

# BOLETÍN SEMANAL PRECIOS MAYORISTAS

**DANE**  
INFORMACIÓN PARA TODOS



## COMPORTAMIENTO DE LOS PRECIOS

### Aumentan los precios de los alimentos

El Departamento Administrativo Nacional de Estadística (DANE), por medio del Sistema de Información de Precios y Abastecimiento del Sector Agropecuario (Sipsa) comunicó que durante la semana del 28 de diciembre de 2019 al 3 de enero de 2020 suben las cotizaciones de las verduras, las frutas y los tubérculos.

En el grupo de las verduras y hortalizas aumentaron los precios mayoristas del chόcolo mazorca, la lechuga Batavia, el repollo blanco, el apio, la cebolla junca, el brόcoli, la zanahoria, el perejil, el ajo importado y el pimentón. En el caso del chόcolo mazorca, se registró una reducción en la producción desde Norte de Santander, Antioquia, Valle del Cauca, Tolima, Quindío y Cundinamarca. También ingresó una menor cantidad de lechuga Batavia proveniente de Cundinamarca, Norte de Santander y Nariño.

Subieron las cotizaciones de las frutas frescas, especialmente del mango Tommy, los limones común y

Tahití, el aguacate papelillo, la uva Isabela, el lulo, la naranja Valencia, la piña perolera, la mandarina Oneco, el banano criollo, el tomate de árbol, el Tangelo, la piña gold y la patilla. A lo largo de la semana llegó una menor cantidad de mango Tommy desde Cundinamarca y Tolima. Lo mismo sucedió con el limón común, pues se registró menor recolección en Valle del cauca, Nariño y Santander.

También, en el grupo de los tubérculos, se destacó el incremento del precio mayorista de las papas criolla limpia y sucia, parda pastusa, suprema, nevada y única, la arracacha amarilla, las yucas chirosa, ICA y llanera. En el caso de la papa criolla limpia, el aumento de la cotización se registró por la menor oferta procedente de Norte de Santander, Nariño y Cundinamarca.

### CONTENIDO

Comportamiento de los precios .....	01
Informe de contexto .....	02
Indicador de abastecimiento .....	04
Lo que más sube y lo que más baja .....	07
Verduras y hortalizas .....	08
Frutas frescas .....	20
Tubérculos, raíces y plátanos .....	34
Granos, cárnicos y procesados .....	40
Precios del arroz.....	69



El futuro  
es de todos

Gobierno  
de Colombia

**SIPSA** Sistema de Información de Precios y  
Abastecimiento del Sector Agropecuario

## INFORME DE CONTEXTO

### El ajiaco un saludable plato que cae bien en las largas noches navideñas

**“¿Qué tal el ajiaco, con el frío de la mañana? ¿y el sabor de la papa que traje fresquita allí ‘e la sábana? : Toitico bien empacao.” Katie James.**

El ajiaco es un plato típico bogotano o santafereño, muy reconocido en todo el país. Los ingredientes que lo componen nos dan pistas del mestizaje que hace parte de nuestra historia. Es por eso que también es considerado parte de nuestra cocina ancestral. Si bien es cierto que es un producto especialmente elaborado en el Altiplano cundiboyacense, es posible encontrar en América más de un tipo de ajiaco.

En Cuba, por ejemplo tienen un plato típico que se le conoce con el nombre ajiaco pero se prepara con otros tipos de carne como el cerdo y la carne de res, con maíz, calabaza, malanga amarilla y ñame, yuca y plátanos verdes y maduros. En Chile le dicen ajiaco a una combinación de carnes fritas con papa y no lleva guascas sino laurel, cilantro, pimienta, ajo y ají.

El ajiaco, tiene la virtud de ser un alimento suave al gusto y de liviana digestión cae bien en horas de la noche y es reconocido en casi todo nuestro país. Su textura casi cremosa pero algo arenosa que forma la papa, el aroma de las guascas y le agregamos el sabor contrastante de las alcaparras que salpican el paladar hace de este plato una opción preferida para consumir a cualquier hora del día.



Fuente: DANE

Su origen se remonta a la cultura muisca, de esta manera tiene sus raíces en el altiplano cundiboyacense, las cuales tienen una gran importancia el maíz. Es importante anotar que aunque en el sur del país existen culturas indígenas que tienen sus asentamientos en los que actualmente conocemos como Nariño y Cauca, en esta parte del país, no se prepara el ajiaco.

Se le llama ajiaco porque es la contracción de dos palabras: ají y aco que hace referencia a la mezcla que resulta al cocinar los tres tipos de papa y la espesura que resulta con las guascas el ají y la sal; en la actualidad el ají es opcional y no hace parte principal de los ingredientes.

Se puede decir, en este caso, que hablamos de cocina ancestral cuando en la preparación mezclamos los ingredientes que utilizaron los indígenas muisca: la mazorca, las guascas, la papa, sabanera, la capira o pastusa y la papa criolla. Sin embargo, la influencia española integró otros ingredientes que le dieron su actual presentación: la gallina, la crema de leche y las alcaparras o la crema de alcaparras. En la actualidad, también se sirve con arroz y aguacate.

Lo que le da ese tono amarillo es el color de la papa criolla que a Bogotá ingresa de Ubaque, Fosca y Usme, Cundinamarca. Este tubérculo tiene de manera principal vitamina C, de hierro, potasio, magnesio, fósforo, riboflavina y vitaminas B1, B3 y B6.

También se integra la papa capira que llega del sur de Nariño, la cual tiene una textura arenosa que se deshace favoreciendo el espesor del caldo y la papa sabanera. Esta última queda a la vista junto con la mazorca entera dentro del plato.

Las guascas son el ingrediente que le da el aroma y sabor característico a este plato santafereño. Nuestros antepasados muiscas encontraron en esta hierba propiedades medicinales y gastronómicas al usarlo en la preparación ancestral del ajiaco a base de este alimento, papas, sal y ají. Su nombre científico es *Galingonsa parviflora*, *Galingosa* por el apellido del médico español fundador de la real academia de Medicina de Madrid en el siglo XVIII y *parviflora* que significa: con pequeñas flores, por lo que crece hasta 50 centímetros con unas flores mucho más pequeñas que las hojas. Por último, esta hierba crece fácilmente a partir de los 2000 metros sobre el nivel del mar.

El aporte español la encontramos en las alcaparras, un capullo que se extrae antes que se convierta en la flor de un arbusto silvestre llamado alcaparrera que puede durar hasta ochenta años y se siembra en algunos cultivos de Sevilla. Se conservan en sal y vinagre y contiene vitaminas C, A, K, E, hierro, sodio y potasio y cada cien gramos contiene 5 gramos de carbohidratos.

Además su forma de preparación permite reconocer cada uno de sus ingredientes al ir incorporándolos a medida que transcurre su cocción.

Para Humberto, un empleado de 52 años dijo que para las celebración de las fiestas del Fin de Año generalmente disfruta de un ajiaco en familia, Alba un ciudadana que nació en el Espinal, Tolima además de otros platos típicos de su tierra, también ha incorporado el ajiaco a su menú familiar en los últimos días de diciembre.

Y finalmente como un plato saludable que es se sirve con aguacate y arroz, patacón o arepa según el estilo del restaurante o las costumbres en cada hogar. No sobra resaltar que este plato se disfruta en familia, con los vecinos en compañía sobre todo en estas largas noches de diciembre.

### Forma de servir:

Se pueden servir las carnes deshilachadas mezcladas con la crema, y así dar una mejor apariencia. El plato se acompaña con el aguacate; las alcaparras y la crema de leche se sirven aparte para que cada persona se sirva a gusto. Las mazorcas se sirven enteras o desgranadas con el ajiaco.

Otra forma es que el caldo se sirve con la pechuga del pollo y la mazorca para que todos estos sabores se mezclen, y en otro plato puede encontrar el arroz y el aguacate, dependiendo de la receta se puede acompañar con una arepa de maíz blanco. Para darle su toque especial el comensal puede añadirle a su gusto la cantidad de crema de leche y alcaparras que quiera.



Fuente: DANE



# INDICADOR DE ABASTECIMIENTO DE ALIMENTOS

## Menor oferta de alimentos

El abastecimiento en los mercados mayoristas donde el SIPSA tomó información para las semanas del 16 al 22 de diciembre y del 23 al 29 de diciembre disminuyó en un 27,08%.

Así, en las frutas frescas se redujo el acopio en un 29,97%, la categoría otros grupos en la que se encuentran las carnes, los procesados, los granos, los cereales, los lácteos, los huevos y los pescados redujo su oferta en un 28,98%, las verduras y hortalizas presentaron un descenso del 27,00%, y los tubérculos, raíces y plátanos redujeron su abastecimiento en un 23,78%.

Entre los mercados mayoristas que reportaron una disminución en la oferta de alimentos se encuentra Mercasa, en Pereira, donde el abastecimiento se redujo en un 55,65% a causa de las frutas frescas que mostraron una caída en sus inventarios en un 59,27%, por el menor aprovisionamiento de guanábana, banano criollo, manzana importada, limón Tahití, mandarina Arrayana y aguacate papelillo. En Tunja, en el Complejo de Servicios del Sur, disminuyó el ingreso de alimentos en un 41,70%, por los tubérculos, raíces y plátanos que reportaron una reducción del 53,97% debido al menor acopio de las papas superior, rubí, criolla y Betina, además de la yuca.

En el mercado de Santa Marta, el suministro de alimentos cayó un 39,13%, por las verduras y hortalizas que reportaron un descenso del 53,44%, por una menor oferta de habichuela, pimentón, pepino cohombro, cebolla cabezona y apio. En El Potrerillo, en Pasto, se redujeron los volúmenes en



Fuente: DANE

un 38,74% por los tubérculos, raíces y plátanos que mostraron un menor ingreso en un 41,34%, debido a la baja oferta de plátano hartón verde, papa parda pastusa, ulluco, arracacha y yuca.

Respecto a Centroabastos, en Bucaramanga, el ingreso de alimentos registró una caída del 37,28% por el grupo de los tubérculos, raíces y plátanos que redujeron su abastecimiento en un 49,03%, ante los bajos inventarios de las papas rubí, suprema, Betina, superior, criolla y única. En cuanto al mercado de Popayán, en la Plaza de Mercado del Barrio Bolívar, el abastecimiento disminuyó un 34,95%, por la categoría otros grupos que cayó un 96,60% ante los menores inventarios de arroz, frijol, lenteja, maíz amarillo, aceites y harinas.

En el caso de Central de Abastos de Villavicencio, redujeron el aprovisionamiento de alimentos en un 32,81%, por las frutas que disminuyeron su stock en un 40,78% ante los menores volúmenes de limón Tahití, granadilla, lulo, pera nacional, mango Tommy, guanábana, manzana importada y banano Urabá. En Cartagena, en el Mercado de Bazurto, el abastecimiento descendió en un 32,60% por las frutas que registró un descenso del 44,13%, por los alimentos como la uva Isabela, la guayaba pera, la granadilla, la piña gold y el mango Tommy.

Así, la participación para la semana comprendida del 23 al 29 de diciembre del 2019 fue la siguiente: los tubérculos, raíces y plátanos participaron con el 32,09%, las verduras y hortalizas concentraron el 27,40%, las frutas frescas representaron el 22,45% y los otros grupos el 18,04%.

**Cuadro 1.** Evolución del abastecimiento por ciudad  
2019 (16 al 29 de diciembre)

Total mercados			
Grupo	16 al 22 de diciembre	23 al 29 de diciembre	Variación (%)
Frutas	30.363	21.263	-29,97%
Tubérculos, raíces y plátanos	39.877	30.393	-23,78%
Verduras y hortalizas	35.551	25.951	-27,00%
Otros grupos	24.057	17.084	-28,98%
<b>Total general</b>	<b>129.847</b>	<b>94.690</b>	<b>-27,08%</b>

Armenia, Mercar			
Grupo	16 al 22 de diciembre	23 al 29 de diciembre	Variación (%)
Frutas	648	433	-33,07%
Tubérculos, raíces y plátanos	860	732	-14,84%
Verduras y hortalizas	640	548	-14,30%
Otros grupos	434	253	-41,81%
<b>Total</b>	<b>2.581</b>	<b>1.966</b>	<b>-23,82%</b>

Barranquilla, Barranquillita y Granabastos			
Grupo	16 al 22 de diciembre	23 al 29 de diciembre	Variación (%)
Frutas	2.322	1.617	-30,36%
Tubérculos, raíces y plátanos	1.778	1.691	-4,89%
Verduras y hortalizas	1.211	1.057	-12,72%
Otros grupos	4.048	2.288	-43,49%
<b>Total</b>	<b>9.358</b>	<b>6.652</b>	<b>-28,92%</b>

Bogotá, D. C., Corabastos, Paloquemao, Plaza Las Flores y Plaza Samper Mendoza			
Grupo	16 al 22 de diciembre	23 al 29 de diciembre	Variación (%)
Frutas	11.730	8.132	-30,68%
Tubérculos, raíces y plátanos	15.356	12.904	-15,97%
Verduras y hortalizas	16.715	11.797	-29,42%
Otros grupos	5.472	4.306	-21,31%
<b>Total</b>	<b>49.273</b>	<b>37.140</b>	<b>-24,63%</b>

Bucaramanga, Centroabastos			
Grupo	16 al 22 de diciembre	23 al 29 de diciembre	Variación (%)
Frutas	2.967	1.869	-37,00%
Tubérculos, raíces y plátanos	2.299	1.172	-49,03%
Verduras y hortalizas	3.139	2.218	-29,33%
Otros grupos	615	398	-35,26%
<b>Total</b>	<b>9.020</b>	<b>5.657</b>	<b>-37,28%</b>

Cali, Cavasa y Santa Helena			
Grupo	16 al 22 de diciembre	23 al 29 de diciembre	Variación (%)
Frutas	1.825	1.204	-34,04%
Tubérculos, raíces y plátanos	2.860	1.556	-45,60%
Verduras y hortalizas	2.306	1.600	-30,64%
Otros grupos	2.389	2.013	-15,76%
<b>Total</b>	<b>9.381</b>	<b>6.372</b>	<b>-32,07%</b>

Cartagena, Bazurto			
Grupo	16 al 22 de diciembre	23 al 29 de diciembre	Variación (%)
Frutas	647	362	-44,13%
Tubérculos, raíces y plátanos	1.705	1.333	-21,85%
Verduras y hortalizas	831	502	-39,61%
Otros grupos	500	287	-42,72%
<b>Total</b>	<b>3.684</b>	<b>2.483</b>	<b>-32,60%</b>

Cúcuta, Cenabastos y La Nueva Sexta			
Grupo	16 al 22 de diciembre	23 al 29 de diciembre	Variación (%)
Frutas	786	534	-32,07%
Tubérculos, raíces y plátanos	2.272	1.567	-31,02%
Verduras y hortalizas	1.206	1.016	-15,72%
Otros grupos	1.780	1.261	-29,16%
<b>Total</b>	<b>6.044</b>	<b>4.379</b>	<b>-27,56%</b>

Ibagué, Plaza La 21			
Grupo	16 al 22 de diciembre	23 al 29 de diciembre	Variación (%)
Frutas	189	198	4,36%
Tubérculos, raíces y plátanos	344	337	-1,99%
Verduras y hortalizas	164	160	-2,59%
Otros grupos	90	74	-18,41%
<b>Total</b>	<b>788</b>	<b>768</b>	<b>-2,47%</b>

Ipiales, Centro de Acopio de Ipiales			
Grupo	16 al 22 de diciembre	23 al 29 de diciembre	Variación (%)
Frutas	90	230	155,56%
Tubérculos, raíces y plátanos	811	582	-28,24%
Verduras y hortalizas	708	338	-52,32%
<b>Total</b>	<b>1.609</b>	<b>1.149</b>	<b>-28,56%</b>

Manizales, Centro Galerías			
Grupo	16 al 22 de diciembre	23 al 29 de diciembre	Variación (%)
Frutas	437	305	-30,15%
Tubérculos, raíces y plátanos	472	481	1,90%
Verduras y hortalizas	318	247	-22,54%
Otros grupos	270	243	-9,97%
<b>Total</b>	<b>1.497</b>	<b>1.275</b>	<b>-14,79%</b>

Medellín, Central Mayorista de Antioquia y Plaza Minorista José María Villa			
Grupo	16 al 22 de diciembre	23 al 29 de diciembre	Variación (%)
Frutas	5.626	4.321	-23,19%
Tubérculos, raíces y plátanos	4.280	3.572	-16,54%
Verduras y hortalizas	4.384	3.779	-13,80%
Otros grupos	6.100	4.581	-24,89%
<b>Total</b>	<b>20.390</b>	<b>16.254</b>	<b>-20,29%</b>

**Cuadro 1.** Evolución del abastecimiento por ciudad (conclusión)  
2019 (16 al 29 de diciembre)**Montería, Mercado del Sur**

Grupo	16 al 22 de diciembre	23 al 29 de diciembre	Variación (%)
Frutas	115	81	-29,50%
Tubérculos, raíces y plátanos	422	390	-7,52%
Verduras y hortalizas	230	161	-30,10%
Otros grupos	119	53	-55,35%
<b>Total</b>	<b>886</b>	<b>685</b>	<b>-22,68%</b>

**Santa Marta (Magdalena)**

Grupo	16 al 22 de diciembre	23 al 29 de diciembre	Variación (%)
Frutas	167	91	-45,78%
Tubérculos, raíces y plátanos	304	227	-25,55%
Verduras y hortalizas	231	107	-53,44%
Otros grupos	71	46	-35,13%
<b>Total</b>	<b>773</b>	<b>471</b>	<b>-39,13%</b>

**Neiva, Surabastos**

Grupo	16 al 22 de diciembre	23 al 29 de diciembre	Variación (%)
Frutas	362	310	-14,36%
Tubérculos, raíces y plátanos	689	531	-22,94%
Verduras y hortalizas	592	507	-14,40%
Otros grupos	216	311	44,14%
<b>Total</b>	<b>1.860</b>	<b>1.660</b>	<b>-10,77%</b>

**Sincelejo, Nuevo Mercado**

Grupo	16 al 22 de diciembre	23 al 29 de diciembre	Variación (%)
Frutas	158	161	1,84%
Tubérculos, raíces y plátanos	462	456	-1,33%
Verduras y hortalizas	326	212	-34,86%
Otros grupos	182	106	-42,03%
<b>Total</b>	<b>1.129</b>	<b>935</b>	<b>-17,13%</b>

**Pasto, El Potrerillo**

Grupo	16 al 22 de diciembre	23 al 29 de diciembre	Variación (%)
Frutas	306	192	-37,38%
Tubérculos, raíces y plátanos	1.485	871	-41,34%
Verduras y hortalizas	681	450	-33,89%
Otros grupos	1	1	16,71%
<b>Total</b>	<b>2.472</b>	<b>1.514</b>	<b>-38,74%</b>

**Tunja, Complejo de Servicios del Sur**

Grupo	16 al 22 de diciembre	23 al 29 de diciembre	Variación (%)
Frutas	350	278	-20,53%
Tubérculos, raíces y plátanos	1.302	599	-53,97%
Verduras y hortalizas	611	444	-27,38%
Otros grupos	6	2	-71,93%
<b>Total</b>	<b>2.269</b>	<b>1.323</b>	<b>-41,70%</b>

**Pereira, Mercasa**

Grupo	16 al 22 de diciembre	23 al 29 de diciembre	Variación (%)
Frutas	772	315	-59,27%
Tubérculos, raíces y plátanos	598	327	-45,30%
Verduras y hortalizas	459	196	-57,30%
Otros grupos	1.057	442	-58,16%
<b>Total</b>	<b>2.887</b>	<b>1.280</b>	<b>-55,65%</b>

**Valledupar, Mercabastos y Mercado Nuevo**

Grupo	16 al 22 de diciembre	23 al 29 de diciembre	Variación (%)
Frutas	308	276	-10,47%
Tubérculos, raíces y plátanos	428	247	-42,31%
Verduras y hortalizas	230	149	-35,24%
Otros grupos	273	255	-6,57%
<b>Total</b>	<b>1.239</b>	<b>927</b>	<b>-25,20%</b>

**Popayán, Plaza de Mercado del Barrio Bolívar**

Grupo	16 al 22 de diciembre	23 al 29 de diciembre	Variación (%)
Frutas	118	95	-19,02%
Tubérculos, raíces y plátanos	431	306	-29,07%
Verduras y hortalizas	103	166	61,34%
Otros grupos	233	8	-96,60%
<b>Total</b>	<b>885</b>	<b>576</b>	<b>-34,95%</b>

**Villavicencio, Central de Abastos de Villavicencio**

Grupo	16 al 22 de diciembre	23 al 29 de diciembre	Variación (%)
Frutas	438	259	-40,78%
Tubérculos, raíces y plátanos	719	512	-28,78%
Verduras y hortalizas	465	296	-36,35%
Otros grupos	199	156	-21,47%
<b>Total</b>	<b>1.821</b>	<b>1.224</b>	<b>-32,81%</b>

Ciudades	Lo que más sube	Lo que más baja
<b>Bogotá D. C.</b>	Calabacín, cebollas puerro, junca Aquitania y cabezona roja, repollos verde y morado, apio, chócolo mazorca, ajo, brócoli, lechuga Batavia, melón Cantalup, tangelo, mandarina Arrayana, tomate de árbol, piña perolera, uva red globe nacional, aguacate papelillo, uva verde, limón común, papa sabanera y arracacha amarilla.	Pepinos de rellenar y cohombro, tomate chonto, calabaza, fríjol verde cargamanto, haba verde, habichuela, zanahoria, guayaba pera, mora de Castilla, papaya Maradol, gulupa, mango común, maracuyá, papaya tainung, kiwi, pitahaya, papas R-12 negra, R-12 roja, suprema y rubí, y azúcar morena.
<b>Medellín</b>	Chócolo mazorca, espinaca, brócoli, cebollas puerro y cabezona blanca, coliflor, acelga, lechuga crespita verde, ahuyama, limones Tahití y mandarino, aguacate papelillo, piña gold, tangelo, ciruela roja, uvas verde y red globe nacional, naranja Valencia, curuba, papa nevada, plátano guineo y arracacha blanca.	Habichuela, tomates chonto regional y riñón, fríjol verde cargamanto, zanahoria larga vida, pepino cohombro, repollos morado y blanco, calabacín, arveja verde en vaina, lechuga Batavia, pimentón, mora de Castilla, mango común, guayaba pera y pera valluna, maracuyá antioqueño, uchuva con cáscara, melón Cantalup, papaya Maradol, gulupa y lulo.
<b>Bucaramanga</b>	Lechuga Batavia, zanahoria, chócolo mazorca, tomate de árbol, remolacha, calabacín, cebolla junca, tangelo, naranja Valencia, limones Tahití y común, mandarina común, fresa, uvas Isabela, red globe nacional y verde, piña perolera, guanábana, papaya melona, granadilla, y papas única y criolla limpia.	Tomate Riogrande, pepino cohombro, fríjol verde en vaina, brócoli, coliflor, pimentón, habichuela, cebolla cabezona blanca, ciruela roja, guayaba pera, papaya redonda, mora de Castilla, curuba, badea, banano criollo, papa suprema, arracacha amarilla, azúcar sulfitada y refinada, pierna perril sin rabadilla y arveja verde seca importada.
<b>Cúcuta</b>	Remolacha regional, chócolo mazorca, calabaza, cebolla cabezona roja, piña perolera, naranja común, uva Isabela, mango Tommy, papaya Maradol, limón común, fresa, papas superior, suprema, única y parda pastusa, plátano hartón maduro, carnes de cerdo tocino papada, cabeza de lomo, lomo sin hueso y perril con hueso, carne de res punta de anca.	Tomates Riogrande y chonto, pepino cohombro, repollos verde y morado, frijoles verde bolo y verde en vaina, pimentón, apio, cebolla cabezona blanca, coliflor, brócoli, mora de Castilla, guayaba pera, maracuyá, ciruela roja, arracacha amarilla, papa criolla limpia, carnes de res centro de pierna, lomo fino, pecho y costilla.
<b>Cali</b>	Chócolo mazorca, lechuga Batavia, zanahoria, cebollas juncas Tenerife y Aquitania, repollo blanco, remolacha bogotana, fríjol verde cargamanto, pimentón, apio, coliflor, arveja verde en vaina pastusa, mangos Tommy y mango común, mandarina Arrayana, tomate de árbol, papas criolla limpia, única, suprema y capira, arracacha amarilla, yuca ICA.	Pepino cohombro, tomate chonto, melón Cantalup, guayaba pera, mora de Castilla, maracuyá y carne de res, costilla.
<b>Barranquilla</b>	Remolacha, zanahoria bogotana, cebollas junca Berlín y cabezona blanca, repollo blanco, pimentón, apio, limón común ciénaga, tomate de árbol, mandarina común, mora de Castilla, limón Tahití, maracuyá santandereano y papa criolla sucia.	Tomates chonto y Riogrande bumangués, ahuyama, chócolo mazorca, habichuela y naranja Valencia.
<b>Pereira</b>	Arveja verde en vaina, repollo blanco, lechuga Batavia, zanahoria bogotana, cebolla cabezona blanca, habichuela, mangos Yulima, manzano y Tommy, aguacate papelillo, naranja Valencia, mora de Castilla, banano criollo, piña gold, papaya Maradol, naranja Sweet, papas única, parda pastusa, rubí, criolla limpia, arracacha blanca y yuca ICA.	Pepino cohombro, tomate chonto, repollo blanco bogotano, ajo, ahuyama, pimentón, tangelo, maracuyá, guayaba agria, mandarina Oneco, uva roja, guayaba pera, kiwi y papa nevada.
<b>Cartagena</b>	Repollo blanco, zanahoria bogotana, lechuga Batavia, apio, ají topito dulce, mandarina común, patilla, limón común, aguacate papelillo, naranja común, papaya tainung, lulo, coco, papa única y ñame espino.	Chócolo mazorca, tomate Riogrande bumangués, habichuela, pepino cohombro, pimentón, cebollas cabezonas roja y blanca, mora de Castilla, guayaba pera, pera importada y papa criolla limpia.

## VERDURAS Y HORTALIZAS

### Baja la oferta del chícolo mazorca

A lo largo de la presente semana aumentaron los precios del chícolo mazorca en treinta de los treinta y seis mercados donde se comercializó. Esta situación obedeció a la disminución en el ingreso de producto de primera calidad desde Ábrego, Ocaña (Norte de Santander), Consacá (Nariño), Montenegro, Quimbaya, Calarcá, La Tebaida (Quindío), Samacá (Boyacá) y Simijaca (Cundinamarca). En Bucaramanga y Villavicencio, por ejemplo, el kilo se ofreció a \$760 y a \$1.856, respectivamente, es decir un 22,74%, en promedio, más comparado con la semana anterior.

De la misma forma, subieron las cotizaciones de la lechuga Batavia, el repollo blanco, la cebolla junca, el brócoli, la zanahoria, el perejil, el ajo importado y el pimentón. En el caso de la lechuga Batavia, los precios mayoristas crecieron en veintinueve de los treinta y ocho mercados donde se negoció, debido a una disminución en las cosechas provenientes de Sonsón (Antioquia), Mutiscua (Norte de Santander), Pasto (Nariño) y la Sabana de Bogotá.

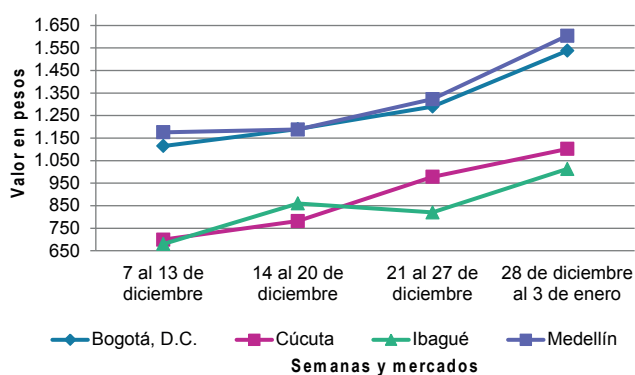
Así mismo, las cotizaciones del repollo blanco mostraron una tendencia al alza en diecinueve de los treinta mercados donde se consiguió, como consecuencia de la menor producción en los cultivos de Túquerres (Nariño), El Cerrito, El Dovio (Valle del Cauca), Sonsón (Antioquia) y la Sabana de Bogotá.

Igualmente, se incrementaron los precios de la zanahoria, ante el bajo volumen de carga originaria de Tunja, Simijaca, (Boyacá), Túquerres (Nariño), Marinilla, San Pedro de los Milagros y El Santuario (Antioquia). La anterior situación ocurrió en dieciséis de veintinueve mercados donde se encontró.

En contraste, cayeron las cotizaciones de los pepinos cohombro y de rellenar, el tomate chonto, la habichuela, el fríjol verde en vaina, la ahuyama. En el caso del pepino cohombro, el alza se dio en treinta de los treinta y nueve mercados donde se comercializó a causa del aumento en el ingreso de carga procedente de Lebrija, Zapatoca, Piedecuesta, Rionegro (Santander), Pradera, Restrepo, Candelaria (Valle del Cauca), Fusagasugá, Arbeláez (Cundinamarca), Neira, Chinchiná (Caldas) y Consacá (Nariño).

En cuanto al tomate chonto se registró una reducción en los precios en veintitrés de los veintinueve, mercados donde se ofreció, dicho comportamiento se debe a la salida de cosechas en Guarne, Peñol (Antioquia), Restrepo, El Cerrito, Pradera, Candelaria (Valle del Cauca), Sutamarchán, Sáchica, Villa de Leyva y Miraflores (Boyacá).

**Gráfico 1.** Comportamiento de los precios del chícolo mazorca 7 de diciembre de 2019 al 3 de enero del 2020



Fuente: DANE, Sipsa.



# BOLETÍN SEMANAL PRECIOS MAYORISTAS

**Cuadro 2.** Mercados mayoristas. Precios de venta de verduras y hortalizas 2019 (28 de diciembre) - 2020 (3 de enero)

Productos y mercados	Pesos por kilogramo				Tendencia	Productos y mercados	Pesos por kilogramo				Tendencia
	Mínimo	Máximo	Medio				Mínimo	Máximo	Medio		
<b>Acelga</b>						<b>Ahuayamín (Sakata)</b>					
Armenia, Mercar	1.000	1.200	1.111	-		Bogotá, D.C., Corabastos	800	1.000	835	-	
Barranquilla, Barranquillita	3.000	3.000	3.000	=		Bucaramanga, Centroabastos	500	600	550	=	
Bogotá, D.C., Corabastos	500	1.000	710	+		Florencia (Cauquetá)	1.040	1.120	1.080	=	
Bucaramanga, Centroabastos	1.200	1.300	1.267	=		Ibagué, Plaza La 21	1.400	1.600	1.550	+	
Chiquinquirá (Boyacá)	1.200	1.200	1.200	-		Neiva, Surabastos	1.200	1.280	1.227	+	
Florencia (Cauquetá)	1.200	1.200	1.200	=		Pamplona (Norte de Santander)	1.000	1.000	1.000	=	
Ibagué, Plaza La 21	960	1.120	1.013	-		San Gil (Santander)	600	750	686	+	
Ipiales (Nariño), Ipiales somos todos	1.000	1.000	1.000	-		Sogamoso (Boyacá)	760	800	780	+	
Medellín, Central Mayorista de Antioquia	1.200	1.500	1.323	+		Tunja, Complejo de Servicios del Sur	760	840	805	-	
Neiva, Surabastos	1.250	1.500	1.472	+		Villavicencio, CAV	1.000	1.200	1.100	-	
Pamplona (Norte de Santander)	2.000	2.000	2.000	=		Yopal (Casanare)	1.000	1.100	1.050	=	
Pasto, El Potrerillo	2.000	2.500	2.319	++		<b>Aji topito dulce</b>					
Sogamoso (Boyacá)	1.000	1.000	1.000	=		Barranquilla, Barranquillita	3.875	4.000	3.950	-	
Tunja, Complejo de Servicios del Sur	1.200	1.300	1.217	+		Cartagena, Bazurto	4.000	4.500	4.250	++	
Villavicencio, CAV	1.200	1.200	1.200	=		Medellín, Central Mayorista de Antioquia	3.000	3.500	3.250	+	
<b>Ahuayama</b>						Montería, Mercado del Sur	3.000	3.000	3.000	++	
Arauca (Arauca)	780	960	855	-		Sincelejo, Nuevo Mercado	3.000	4.000	3.479	-	
Armenia, Mercar	800	900	867	=		<b>Ajo</b>					
Barranquilla, Barranquillita	743	929	843	-		Bogotá, D.C., Corabastos	8.000	12.000	10.335	+++	
Barranquilla, Granabastos	743	886	810	+		Chiquinquirá (Boyacá)	4.500	4.500	4.500	+	
Bogotá, D.C., Corabastos	1.500	1.500	1.500	-		Cúcuta, Cenabastos	3.000	3.300	3.050	-	
Bucaramanga, Centroabastos	800	900	850	=		Ipiales (Nariño), Ipiales somos todos	6.000	6.000	6.000	++	
Buenaventura (Valle del Cauca)	1.500	1.600	1.517	-		Manizales, Centro Galerías	6.250	7.500	6.979	+	
Cali, Cavasa	1.300	1.400	1.371	=		Medellín, Central Mayorista de Antioquia	10.000	12.500	11.579	+	
Cali, Santa Helena	1.300	1.400	1.350	-		Pamplona (Norte de Santander)	3.000	3.500	3.300	-	
Cartago (Valle del Cauca)	1.000	1.300	1.183	-		Pasto, El Potrerillo	6.000	6.500	6.083	++	
Cúcuta, Cenabastos	900	1.000	953	+		Pereira, La 41	5.000	5.556	5.194	-	
Ibagué, Plaza La 21	1.200	1.300	1.233	-		Pereira, Mercasa	5.556	6.667	5.840	-	
Manizales, Centro Galerías	1.700	1.700	1.700	=		San Gil (Santander)	4.100	5.000	4.422	+	
Medellín, Central Mayorista de Antioquia	1.000	1.000	1.000	+		Sogamoso (Boyacá)	3.800	4.000	3.900	+	
Medellín, Plaza Minorista "José María Villa"	800	900	850	=		Tunja, Complejo de Servicios del Sur	3.700	4.000	3.863	+	
Montería, Mercado del Sur	400	500	458	-		Villavicencio, CAV	4.800	6.000	5.175	++	
Palmira (Valle del Cauca)	1.300	1.400	1.388	-		<b>Ajo importado</b>					
Pamplona (Norte de Santander)	1.000	1.000	1.000	=		Arauca (Arauca)	7.000	8.000	7.667	+	
Pereira, La 41	1.000	1.500	1.308	-		Armenia, Mercar	6.200	6.800	6.522	-	
Pereira, Mercasa	1.200	1.300	1.267	-		Barranquilla, Barranquillita	6.000	6.500	6.175	-	
Popayán, Plaza de mercado del barrio Bolívar	1.080	1.120	1.105	+		Barranquilla, Granabastos	6.600	6.800	6.675	-	
Rionegro (Antioquia)	1.200	1.300	1.225	+		Bogotá, D.C., Corabastos	7.000	8.000	7.488	-	
San Gil (Santander)	700	900	772	+		Bucaramanga, Centroabastos	6.800	7.000	6.900	=	
Santa Marta (Magdalena)	857	857	857	=		Buenaventura (Valle del Cauca)	7.000	7.200	7.100	-	
Sincelejo, Nuevo Mercado	600	600	600	-		Cali, Cavasa	6.800	7.000	6.975	+	
Sogamoso (Boyacá)	850	900	875	+		Cali, Santa Helena	6.700	7.000	6.800	=	
Tuluá (Valle del Cauca)	1.300	1.500	1.400	=		Cartagena, Bazurto	6.800	7.000	6.825	+	
Tunja, Complejo de Servicios del Sur	625	656	638	-		Cartago (Valle del Cauca)	7.000	7.500	7.333	-	
Valledupar, Mercabastos	640	760	708	+		Cúcuta, Cenabastos	7.000	7.000	7.000	-	
Valledupar, Mercado Nuevo	700	700	700	-		Ibagué, Plaza La 21	8.000	8.500	8.167	+	
Yopal (Casanare)	700	700	700	=							

**Cuadro 2.** Mercados mayoristas. Precios de venta de verduras y hortalizas (continuación)  
2019 (28 de diciembre) - 2020 (3 de enero)

Productos y mercados	Pesos por kilogramo				Tendencia	Productos y mercados	Pesos por kilogramo				Tendencia
	Mínimo	Máximo	Medio				Mínimo	Máximo	Medio		
<b>Ajo importado (continuación)</b>						<b>Arveja verde en vaina (continuación)</b>					
Manizales, Centro Galerías	7.000	8.000	7.500		+	Barranquilla, Barranquillita	5.500	6.000	5.833		=
Medellín, Central Mayorista de Antioquia	6.700	6.800	6.748		-	Barranquilla, Granabastos	5.000	5.500	5.250		-
Montería, Mercado del Sur	6.500	6.600	6.525		=	Bogotá, D.C., Corabastos	3.200	3.800	3.530		+
Neiva, Surabastos	7.000	8.000	7.592		+	Bucaramanga, Centroabastos	3.000	4.000	3.350		-
Palmira (Valle del Cauca)	6.800	7.300	7.075		+	Cartago (Valle del Cauca)	3.200	4.000	3.600		+
Pasto, El Potrerillo	6.500	7.500	7.000		+	Chiquinquirá (Boyacá)	2.700	2.700	2.700		+
Pereira, La 41	7.000	8.000	7.554		+	Cúcuta, Cenabastos	3.500	5.500	4.250		-
Pereira, Mercasa	7.500	8.200	7.778		+	El Carmen de Viboral (Antioquia)	1.500	1.600	1.525		-
Popayán, Plaza de mercado del barrio Bolívar	7.500	7.600	7.513		+	El Santuario (Antioquia)	1.800	2.000	1.963		-
Sincelejo, Nuevo Mercado	6.500	7.000	6.750		+	Ibagué, Plaza La 21	2.800	3.600	3.040		-
Tuluá (Valle del Cauca)	7.500	7.500	7.500		+	Ipiales (Nariño), Ipiales somos todos	1.800	2.000	1.900		-
Valledupar, Mercabastos	6.700	6.800	6.750		+	La Ceja (Antioquia)	2.000	2.200	2.063		-
<b>Apio</b>						Manizales, Centro Galerías	3.000	3.000	3.000		-
Arauca (Arauca)	1.667	2.083	1.917		-	Marinilla (Antioquia)	1.800	2.300	2.069		-
Armenia, Mercar	750	900	833		-	Medellín, Central Mayorista de Antioquia	2.000	2.500	2.293		-
Barranquilla, Barranquillita	1.500	1.600	1.529		+	Medellín, Plaza Minorista "José María Villa"	2.000	3.200	2.470		-
Barranquilla, Granabastos	1.600	1.700	1.671		++	Neiva, Surabastos	2.800	3.600	3.116		+
Bogotá, D.C., Corabastos	600	900	750		++	Palmira (Valle del Cauca)	2.800	3.200	2.975		++
Bucaramanga, Centroabastos	600	750	667		+	Pamplona (Norte de Santander)	2.400	2.917	2.676		-
Cali, Cavasa	941	1.176	1.103		+	Pereira, La 41	2.800	3.600	3.200		++
Cali, Santa Helena	941	1.176	1.029		++	Pereira, Mercasa	3.200	3.680	3.520		++
Cartagena, Bazurto	1.200	1.500	1.421		++	Rionegro (Antioquia)	2.000	2.500	2.277		+
Cartago (Valle del Cauca)	1.200	1.440	1.320		++	San Gil (Santander)	3.840	4.400	4.089		++
Chiquinquirá (Boyacá)	750	800	767		+++	San Vicente (Antioquia)	1.500	1.700	1.600		-
Cúcuta, Cenabastos	1.200	1.867	1.444		-	Socorro (Santander)	2.720	2.800	2.760		+
Ibagué, Plaza La 21	960	1.120	1.033		-	Sogamoso (Boyacá)	2.400	2.600	2.500		++
Ipiales (Nariño), Ipiales somos todos	2.000	2.000	2.000		-	Sonsón (Antioquia)	1.667	1.700	1.683		-
Manizales, Centro Galerías	1.600	1.600	1.600		+	Tuluá (Valle del Cauca)	3.200	3.520	3.307		-
Marinilla (Antioquia)	600	900	719		+++	Tunja, Complejo de Servicios del Sur	2.500	2.700	2.600		+
Medellín, Central Mayorista de Antioquia	900	1.200	1.043		-	Ubaté (Cundinamarca)	2.600	2.800	2.700		-
Medellín, Plaza Minorista "José María Villa"	1.000	1.500	1.425		-	Villavicencio, CAV	3.200	4.000	3.600		+
Montería, Mercado del Sur	1.500	2.000	1.700		-	Yopal (Casanare)	2.813	2.917	2.865		++
Neiva, Surabastos	1.000	1.200	1.167		+	<b>Arveja verde en vaina pastusa</b>					
Palmira (Valle del Cauca)	1.500	1.667	1.569		=	Bogotá, D.C., Corabastos	3.000	3.200	3.119		-
Pamplona (Norte de Santander)	1.000	1.167	1.083		=	Buenaventura (Valle del Cauca)	3.200	3.600	3.360		-
Pereira, La 41	1.333	1.667	1.486		+	Cali, Cavasa	2.800	3.200	2.983		-
Pereira, Mercasa	1.500	1.833	1.639		=	Cali, Santa Helena	3.000	3.200	3.067		+
Rionegro (Antioquia)	1.000	1.300	1.171		++	La Unión (Nariño)	2.700	2.800	2.765		+++
Santa Marta (Magdalena)	1.333	1.867	1.556		+	Pasto, El Potrerillo	2.000	2.400	2.272		-
Sincelejo, Nuevo Mercado	1.400	1.500	1.475		+	Popayán, Plaza de mercado del barrio Bolívar	2.300	2.360	2.308		+
Sogamoso (Boyacá)	750	850	788		+	<b>Berenjena</b>					
Tuluá (Valle del Cauca)	1.833	2.000	1.917		+++	Barranquilla, Barranquillita	675	775	738		+
Tunja, Complejo de Servicios del Sur	650	700	675		-	Bogotá, D.C., Corabastos	1.700	2.000	1.875		+
Valledupar, Mercabastos	1.667	2.000	1.775		+++	Manizales, Centro Galerías	2.000	2.200	2.050		=
Villavicencio, CAV	1.400	1.800	1.550		+++	Medellín, Central Mayorista de Antioquia	1.800	2.500	1.978		+
<b>Arveja verde en vaina</b>						Montería, Mercado del Sur	1.250	1.625	1.413		+
Arauca (Arauca)	2.935	3.478	3.205		+++						
Armenia, Mercar	3.200	3.600	3.324		++						

**Cuadro 2.** Mercados mayoristas. Precios de venta de verduras y hortalizas (continuación)  
2019 (28 de diciembre) - 2020 (3 de enero)

Productos y mercados	Pesos por kilogramo				Tendencia	Productos y mercados	Pesos por kilogramo				Tendencia
	Mínimo	Máximo	Medio				Mínimo	Máximo	Medio		
<b>Brócoli</b>						<b>Cebolla cabeza blanca (continuación)</b>					
Armenia, Mercar	1.600	2.400	2.000	=		Pereira, La 41	900	1.100	973	+	
Barranquilla, Barranquillita	5.500	6.000	5.833	=		Pereira, Mercasa	900	1.000	973	+	
Barranquilla, Granabastos	5.000	5.500	5.300	+		Rionegro (Antioquia)	1.042	1.250	1.198	+	
Bogotá, D.C., Corabastos	1.600	3.000	2.363	+		San Gil (Santander)	1.000	1.100	1.036	+	
Bucaramanga, Centroabastos	3.000	3.000	3.000	-		Santa Marta (Magdalena)	1.000	1.140	1.057	-	
Cali, Cavasa	1.800	2.000	1.917	=		Sincelejo, Nuevo Mercado	1.000	1.000	1.000	-	
Cali, Santa Helena	1.500	1.600	1.583	+		Socorro (Santander)	960	960	960	+	
Chiquinquirá (Boyacá)	1.200	1.200	1.200	+		Sogamoso (Boyacá)	660	700	680	-	
Cúcuta, Cenabastos	3.000	3.500	3.167	-		Tunja, Complejo de Servicios del Sur	560	600	575	+	
Ibagué, Plaza La 21	1.500	2.000	1.646	+		Ubaté (Cundinamarca)	600	600	600	-	
Manizales, Centro Galerías	3.667	4.000	3.889	+		Valledupar, Mercabastos	1.000	1.200	1.063	+	
Marinilla (Antioquia)	1.400	1.500	1.450	+++		Villavicencio, CAV	900	1.200	1.013	+	
Medellín, Central Mayorista de Antioquia	2.000	3.000	2.523	++		Yopal (Casanare)	1.125	1.146	1.135	+	
Medellín, Plaza Minorista "José María Villa"	2.000	3.000	2.417	+							
Neiva, Surabastos	3.400	5.000	4.244	+++		<b>Cebolla cabeza blanca bogotana</b>					
Palmira (Valle del Cauca)	1.333	1.667	1.490	++		Buenaventura (Valle del Cauca)	1.208	1.250	1.243	+	
Pamplona (Norte de Santander)	2.500	2.500	2.500	=		Cali, Cavasa	833	938	912	-	
Pasto, El Potrerillo	1.000	1.500	1.167	-		Cali, Santa Helena	729	833	816	+	
Sogamoso (Boyacá)	1.600	1.800	1.700	+		Neiva, Surabastos	800	960	891	+	
Tunja, Complejo de Servicios del Sur	1.700	1.900	1.800	+++		Palmira (Valle del Cauca)	875	1.000	924	-	
Villavicencio, CAV	2.400	2.667	2.533	-		Tuluá (Valle del Cauca)	1.042	1.042	1.042	-	
<b>Calabacín</b>						<b>Cebolla cabeza blanca importada</b>					
Bogotá, D.C., Corabastos	400	400	400	+++		Ipiales (Nariño), Ipiales somos todos	1.043	1.087	1.065	=	
Bucaramanga, Centroabastos	1.400	1.800	1.583	+		<b>Cebolla cabeza blanca pastusa</b>					
Medellín, Central Mayorista de Antioquia	1.000	1.500	1.313	-		Pasto, El Potrerillo	521	729	620	-	
Sogamoso (Boyacá)	500	550	525	-		Popayán, Plaza de mercado del barrio Bolívar	833	1.042	938	-	
Tunja, Complejo de Servicios del Sur	450	550	500	+		<b>Cebolla cabeza roja</b>					
<b>Calabaza</b>						Arauca (Arauca)	800	1.020	908	-	
Bogotá, D.C., Corabastos	240	480	325	-		Barranquilla, Barranquillita	889	1.000	961	=	
Cúcuta, Cenabastos	667	889	778	+		Bogotá, D.C., Corabastos	700	900	785	+	
Medellín, Central Mayorista de Antioquia	1.000	1.000	1.000	+		Cartagena, Bazurto	1.111	1.222	1.167	-	
<b>Cebolla cabeza blanca</b>						Cúcuta, Cenabastos	1.146	1.250	1.215	+	
Arauca (Arauca)	833	1.042	931	-		Florencia (Caquetá)	1.220	1.220	1.220	-	
Armenia, Mercar	960	1.100	1.020	-		Neiva, Surabastos	1.556	1.667	1.611	+	
Barranquilla, Barranquillita	1.100	1.300	1.214	++		Santa Marta (Magdalena)	1.702	1.875	1.789	+	
Barranquilla, Granabastos	1.120	1.320	1.218	+		Sincelejo, Nuevo Mercado	1.000	1.714	1.377	++	
Bogotá, D.C., Corabastos	700	800	790	+		Valledupar, Mercabastos	1.111	1.375	1.196	+	
Bucaramanga, Centroabastos	760	800	785	-		Valledupar, Mercado Nuevo	1.111	1.375	1.196	+	
Cartagena, Bazurto	1.000	1.200	1.115	-		<b>Cebolla cabeza roja importada</b>					
Cartago (Valle del Cauca)	938	1.146	1.024	-		Bucaramanga, Centroabastos	1.375	1.458	1.417	+	
Chiquinquirá (Boyacá)	800	1.400	1.067	+		Cali, Cavasa	1.111	1.222	1.176	-	
Cúcuta, Cenabastos	700	900	808	-		Ipiales (Nariño), Ipiales somos todos	1.196	1.196	1.196	++	
Florencia (Caquetá)	1.100	1.220	1.160	=		Medellín, Central Mayorista de Antioquia	1.304	1.304	1.304	+	
Ibagué, Plaza La 21	800	1.200	1.058	+		Montería, Mercado del Sur	1.400	1.500	1.418	-	
Manizales, Centro Galerías	900	1.000	975	-							
Medellín, Central Mayorista de Antioquia	870	1.500	1.192	++							
Medellín, Plaza Minorista "José María Villa"	900	1.500	1.275	+							
Montería, Mercado del Sur	1.160	1.280	1.215	++							
Pamplona (Norte de Santander)	800	900	850	-							

**Cuadro 2.** Mercados mayoristas. Precios de venta de verduras y hortalizas (continuación)  
2019 (28 de diciembre) - 2020 (3 de enero)

Productos y mercados	Pesos por kilogramo				Tendencia	Productos y mercados	Pesos por kilogramo				Tendencia
	Mínimo	Máximo	Medio	Precios			Mínimo	Máximo	Medio	Precios	
<b>Cebolla cabezona roja peruana</b>						<b>Cebolla junca Berlín (continuación)</b>					
Barranquilla, Barranquillita	1.413	1.522	1.473	+		Santa Marta (Magdalena)	1.667	2.067	1.822	++	
Barranquilla, Granabastos	1.522	1.587	1.564	-		Valledupar, Mercabastos	1.667	1.667	1.667	-	
Cartagena, Bazurto	1.522	1.630	1.554	+		<b>Cebolla junca pastusa</b>					
Montería, Mercado del Sur	960	1.100	1.033	+		La Unión (Nariño)	667	889	778	+++	
Sincelejo, Nuevo Mercado	1.522	1.696	1.617	+		Palmira (Valle del Cauca)	1.042	1.250	1.224	+++	
Valledupar, Mercabastos	1.500	1.630	1.573	+		Pasto, El Potrerillo	800	933	841	++	
<b>Cebolla junca</b>						Popayán, Plaza de mercado del barrio Bolívar	889	1.111	994	-	
Arauca (Arauca)	1.407	1.556	1.488	+		<b>Cebolla junca Tenerife</b>					
Armenia, Mercar	1.857	2.143	2.040	+		Cali, Cavasa	1.400	2.000	1.685	+++	
Bucaramanga, Centroabastos	1.188	1.563	1.285	++		Cali, Santa Helena	1.400	1.750	1.525	+++	
Cartago (Valle del Cauca)	1.760	2.000	1.880	+		Palmira (Valle del Cauca)	1.244	1.422	1.333	+++	
Florencia (Caquetá)	1.400	1.440	1.420	=		<b>Cebolla puerro</b>					
Ipiales (Nariño), Ipiales somos todos	1.250	1.250	1.250	+		Bogotá, D.C., Corabastos	1.750	2.250	2.063	+++	
La Ceja (Antioquia)	1.440	1.840	1.655	+		Cúcuta, Cenabastos	3.000	3.750	3.688	-	
Manizales, Centro Galerías	1.760	2.400	2.150	+++		Medellín, Central Mayorista de Antioquia	2.500	3.000	2.833	+++	
Medellín, Central Mayorista de Antioquia	1.765	3.000	2.506	+		Pamplona (Norte de Santander)	2.000	2.000	2.000	=	
Medellín, Plaza Minorista "José María Villa"	1.800	2.500	2.373	+		<b>Cebollín chino</b>					
Montería, Mercado del Sur	2.500	3.500	2.958	++		Barranquilla, Barranquillita	3.000	5.200	4.146	+++	
Pereira, La 41	1.067	1.600	1.433	-		<b>Chócolo mazorca</b>					
Pereira, Mercasa	1.467	1.533	1.481	-		Armenia, Mercar	643	643	643	+	
Rionegro (Antioquia)	1.300	1.500	1.438	-		Armenia, Retiro	600	643	621	++	
Sincelejo, Nuevo Mercado	1.600	2.800	2.200	+++		Barranquilla, Barranquillita	800	1.333	1.056	++	
Sonsón (Antioquia)	1.071	1.143	1.107	+		Bogotá, D.C., Corabastos	1.400	1.800	1.580	+++	
Ubaté (Cundinamarca)	1.000	1.000	1.000	=		Bucaramanga, Centroabastos	720	800	760	++	
Villavicencio, CAV	1.167	1.500	1.344	-		Buenaventura (Valle del Cauca)	1.143	1.214	1.186	+++	
Yopal (Casanare)	1.267	1.333	1.300	+		Cali, Cavasa	1.000	1.143	1.107	+++	
<b>Cebolla junca Aquitania</b>						Cali, Santa Helena	929	1.000	988	+++	
Bogotá, D.C., Corabastos	1.167	1.667	1.450	+		Cartagena, Bazurto	575	1.000	806	-	
Buenaventura (Valle del Cauca)	2.500	2.600	2.517	=		Cartago (Valle del Cauca)	1.000	1.000	1.000	=	
Cali, Cavasa	1.422	1.689	1.550	+++		Chiquinquirá (Boyacá)	1.000	1.000	1.000	++	
Cali, Santa Helena	1.333	1.556	1.407	+++		Cúcuta, Cenabastos	909	1.273	1.072	+	
Chiquinquirá (Boyacá)	1.167	1.167	1.167	-		Ibagué, Plaza La 21	960	1.440	1.213	+++	
Ibagué, Plaza La 21	1.600	1.920	1.748	-		Ipiales (Nariño), Ipiales somos todos	914	1.000	957	+	
Neiva, Surabastos	1.267	1.667	1.497	+++		Manizales, Centro Galerías	1.100	1.100	1.100	+	
San Gil (Santander)	1.333	1.667	1.456	+		Marinilla (Antioquia)	958	1.083	1.024	+	
Socorro (Santander)	1.400	1.467	1.433	+		Medellín, Central Mayorista de Antioquia	1.500	1.750	1.586	++	
Sogamoso (Boyacá)	1.000	1.167	1.042	+		Medellín, Plaza Minorista "José María Villa"	750	1.250	1.008	+	
Tunja, Complejo de Servicios del Sur	1.000	1.333	1.158	++		Montería, Mercado del Sur	600	700	625	=	
Valledupar, Mercabastos	1.667	3.000	2.250	+++		Neiva, Surabastos	960	1.280	1.102	+++	
<b>Cebolla junca Berlín</b>						Pamplona (Norte de Santander)	545	727	606	-	
Barranquilla, Barranquillita	1.600	2.333	1.992	+++		Pasto, El Potrerillo	714	857	794	+	
Barranquilla, Granabastos	1.667	2.200	1.936	+++		Peñol (Antioquia)	917	1.000	958	+	
Cartagena, Bazurto	2.000	2.500	2.222	-							
Cúcuta, Cenabastos	938	1.563	1.159	-							
Pamplona (Norte de Santander)	625	625	625	-							

**Cuadro 2.** Mercados mayoristas. Precios de venta de verduras y hortalizas (continuación)  
2019 (28 de diciembre) - 2020 (3 de enero)

Productos y mercados	Pesos por kilogramo				Tendencia	Productos y mercados	Pesos por kilogramo				Tendencia
	Mínimo	Máximo	Medio				Mínimo	Máximo	Medio		
<b>Chócolo mazorca (continuación)</b>						<b>Cilantro (continuación)</b>					
Popayán, Plaza de mercado del barrio Bolívar	486	571	525		+	Popayán, Plaza de mercado del barrio Bolívar	2.000	2.250	2.125		+
Rionegro (Antioquia)	1.071	1.286	1.150		+	Rionegro (Antioquia)	2.000	3.000	2.750		+
San Gil (Santander)	1.125	1.150	1.142		+	San Gil (Santander)	4.000	4.000	4.000		=
San Vicente (Antioquia)	958	1.042	996		+	Santa Marta (Magdalena)	3.333	3.333	3.333		=
Santa Marta (Magdalena)	1.000	1.100	1.050		+	Sincelejo, Nuevo Mercado	4.000	6.000	4.500		=
Sincelejo, Nuevo Mercado	800	800	800		+	Socorro (Santander)	4.000	4.000	4.000		=
Socorro (Santander)	1.350	1.375	1.363		+	Sogamoso (Boyacá)	1.750	2.000	1.875		+
Sogamoso (Boyacá)	1.100	1.200	1.175		+	Tuluá (Valle del Cauca)	3.500	4.000	3.667		=
Sonsón (Antioquia)	550	550	550		-	Tunja, Complejo de Servicios del Sur	1.250	1.500	1.375		-
Tunja, Complejo de Servicios del Sur	960	1.100	1.018		++	Valledupar, Mercabastos	2.000	3.000	2.750		+
Valledupar, Mercabastos	1.000	1.200	1.067		+	Valledupar, Mercado Nuevo	2.000	3.000	2.750		+
Villavicencio, CAV	1.600	2.000	1.856		+++	Villavicencio, CAV	2.500	3.000	2.863		+++
Yopal (Casanare)	1.750	1.875	1.813		=	Yopal (Casanare)	4.000	4.000	4.000		=
<b>Cidra</b>						<b>Coles</b>					
Bogotá, D.C., Corabastos	600	800	689		-	Barranquilla, Barranquillita	3.500	5.000	4.350		++
Marinilla (Antioquia)	400	500	438		++	Bogotá, D.C., Corabastos	2.000	2.000	2.000		+
Medellín, Central Mayorista de Antioquia	600	1.000	860		+++	Medellín, Central Mayorista de Antioquia	1.000	1.000	1.000		=
Peñol (Antioquia)	500	600	534		+++	Medellín, Plaza Minorista "José María Villa"	1.500	2.000	1.594		+
San Vicente (Antioquia)	400	450	420		n.d.						
Villavicencio, CAV	800	1.000	963		-	<b>Coliflor</b>					
<b>Cilantro</b>						Armenia, Mercar	2.167	2.333	2.278		++
Arauca (Arauca)	3.750	5.000	4.313		++	Barranquilla, Barranquillita	5.500	6.000	5.667		=
Armenia, Mercar	2.800	3.200	3.000		++	Barranquilla, Granabastos	5.000	5.500	5.250		-
Barranquilla, Barranquillita	6.500	8.000	7.350		+	Bogotá, D.C., Corabastos	1.000	1.200	1.100		-
Bogotá, D.C., Corabastos	1.000	2.000	1.440		+	Bucaramanga, Centroabastos	3.000	3.500	3.250		-
Bucaramanga, Centroabastos	5.000	6.000	5.167		-	Cali, Cavasa	1.800	2.000	1.942		+
Buenaventura (Valle del Cauca)	2.250	2.500	2.333		+	Cali, Santa Helena	1.700	1.800	1.717		+
Cali, Cavasa	2.000	2.500	2.281		+++	Cartago (Valle del Cauca)	1.760	1.920	1.840		-
Cali, Santa Helena	2.000	2.000	2.000		+++	Chiquinquirá (Boyacá)	1.600	1.800	1.667		=
Cartagena, Bazurto	4.200	6.500	5.346		+++	Cúcuta, Cenabastos	3.000	3.500	3.167		-
Cartago (Valle del Cauca)	2.250	3.000	2.542		+	Manizales, Centro Galerías	2.400	3.000	2.800		=
Chiquinquirá (Boyacá)	1.500	1.750	1.583		+	Marinilla (Antioquia)	1.400	1.500	1.438		+
Cúcuta, Cenabastos	4.000	5.000	4.722		-	Medellín, Central Mayorista de Antioquia	2.400	3.000	2.595		++
Florencia (Cauquetá)	4.000	4.000	4.000		=	Medellín, Plaza Minorista "José María Villa"	2.500	3.000	2.863		++
Ibagué, Plaza La 21	2.800	3.200	3.000		+	Neiva, Surabastos	2.000	2.800	2.394		-
Ipiales (Nariño), Ipiales somos todos	1.200	1.400	1.300		=	Palmira (Valle del Cauca)	1.800	2.000	1.883		++
La Ceja (Antioquia)	2.000	2.000	2.000		=	Pamplona (Norte de Santander)	2.000	2.000	2.000		=
Manizales, Centro Galerías	4.000	6.000	5.000		+++	Pasto, El Potrerillo	1.000	1.500	1.167		-
Marinilla (Antioquia)	800	1.000	888		++	Pereira, La 41	1.500	1.833	1.708		-
Medellín, Central Mayorista de Antioquia	1.500	4.000	2.260		+++	Pereira, Mercasa	2.083	2.333	2.125		-
Medellín, Plaza Minorista "José María Villa"	1.000	4.000	2.625		+++	Popayán, Plaza de mercado del barrio Bolívar	1.667	1.667	1.667		=
Montería, Mercado del Sur	4.000	5.000	4.500		-	Sogamoso (Boyacá)	1.600	1.800	1.700		+
Neiva, Surabastos	4.667	9.333	7.222		+++	Tunja, Complejo de Servicios del Sur	2.100	2.300	2.225		+++
Palmira (Valle del Cauca)	1.500	2.000	1.719		++	Villavicencio, CAV	1.800	2.400	2.075		-
Pamplona (Norte de Santander)	1.333	1.667	1.500		-	<b>Espinaca</b>					
Pasto, El Potrerillo	5.000	6.000	5.597		+	Armenia, Mercar	2.556	2.667	2.630		+
Pereira, La 41	2.500	3.500	3.167		++	Barranquilla, Barranquillita	5.500	6.000	5.667		=
Pereira, Mercasa	2.500	3.000	2.722		++						



**Cuadro 2.** Mercados mayoristas. Precios de venta de verduras y hortalizas (continuación)  
2019 (28 de diciembre) - 2020 (3 de enero)

Productos y mercados	Pesos por kilogramo				Tendencia	Productos y mercados	Pesos por kilogramo				Tendencia
	Mínimo	Máximo	Medio				Mínimo	Máximo	Medio		
<b>Espinaca (continuación)</b>						<b>Frijol verde en vaina (continuación)</b>					
Barranquilla, Granabastos	5.000	5.100	5.025	=		Barranquilla, Granabastos	4.800	5.000	4.950	-	
Bogotá, D.C., Corabastos	1.300	1.800	1.500	-		Bucaramanga, Centroabastos	1.400	2.400	1.700	-	
Bucaramanga, Centroabastos	3.000	3.000	3.000	=		Buenaventura (Valle del Cauca)	3.200	3.200	3.200	-	
Chiquinquirá (Boyacá)	1.500	1.750	1.667	++		Cartago (Valle del Cauca)	3.500	3.600	3.550	+	
Ibagué, Plaza La 21	2.667	3.333	3.074	+		Chiquinquirá (Boyacá)	1.300	1.400	1.367	-	
Ipiales (Nariño), Ipiales somos todos	1.000	1.000	1.000	-		Cúcuta, Cenabastos	1.700	2.000	1.825	-	
Manizales, Centro Galerías	3.000	3.500	3.125	=		Ibagué, Plaza La 21	2.400	2.800	2.700	-	
Medellín, Central Mayorista de Antioquia	1.500	2.000	1.913	++		Ipiales (Nariño), Ipiales somos todos	1.481	1.667	1.574	++	
Medellín, Plaza Minorista "José María Villa"	2.500	3.000	2.719	-		La Unión (Nariño)	1.400	1.600	1.500	=	
Neiva, Surabastos	2.353	2.824	2.552	-		Manizales, Centro Galerías	2.700	3.000	2.875	-	
Pamplona (Norte de Santander)	2.000	2.000	2.000	=		Montería, Mercado del Sur	3.400	4.300	3.813	+	
Pasto, El Potrerillo	2.000	2.500	2.278	+		Neiva, Surabastos	2.000	2.880	2.538	+	
Sogamoso (Boyacá)	4.000	4.333	4.083	+		Pamplona (Norte de Santander)	800	1.250	1.025	-	
Tunja, Complejo de Servicios del Sur	1.750	1.875	1.813	-		Pereira, La 41	2.500	3.400	2.975	-	
Villavicencio, CAV	1.600	2.000	1.850	++		Pereira, Mercasa	3.000	3.500	3.167	=	
<b>Frijol verde bolo</b>						<b>Haba verde</b>					
Cúcuta, Cenabastos	2.000	2.700	2.349	-		Bogotá, D.C., Corabastos	800	1.300	1.110	-	
Pamplona (Norte de Santander)	1.200	1.667	1.471	-		Chiquinquirá (Boyacá)	700	800	767	+	
<b>Frijol verde cargamento</b>						<b>Habichuela</b>					
Bogotá, D.C., Corabastos	2.000	3.000	2.540	-		Arauca (Arauca)	2.182	2.527	2.367	+++	
Cali, Cavasa	2.600	2.800	2.742	-		Armenia, Mercar	1.200	1.280	1.227	=	
Cali, Santa Helena	2.800	3.000	2.867	+++		Barranquilla, Barranquillita	2.050	3.000	2.556	++	
Chiquinquirá (Boyacá)	2.300	2.400	2.367	-		Barranquilla, Granabastos	2.000	2.800	2.404	+++	
El Carmen de Viboral (Antioquia)	2.000	2.200	2.050	-		Bogotá, D.C., Corabastos	1.333	2.000	1.592	-	
El Santuario (Antioquia)	1.600	1.800	1.738	-		Bucaramanga, Centroabastos	1.500	2.500	1.792	++	
La Ceja (Antioquia)	2.400	2.600	2.500	-		Buenaventura (Valle del Cauca)	2.000	2.400	2.213	-	
La Unión (Nariño)	1.600	1.800	1.700	=		Cali, Cavasa	1.800	2.000	1.925	-	
Marinilla (Antioquia)	1.800	2.700	2.250	-		Cali, Santa Helena	1.800	2.000	1.900	+	
Medellín, Central Mayorista de Antioquia	1.800	2.800	2.165	-		Cartagena, Bazurto	2.000	2.250	2.125	-	
Medellín, Plaza Minorista "José María Villa"	2.000	2.900	2.448	-		Cartago (Valle del Cauca)	960	1.120	1.040	-	
Pasto, El Potrerillo	1.600	2.100	1.844	-		Chiquinquirá (Boyacá)	1.400	1.400	1.400	-	
Peñol (Antioquia)	2.000	2.600	2.313	-		Cúcuta, Cenabastos	1.500	3.000	2.073	-	
Popayán, Plaza de mercado del barrio Bolívar	2.400	2.600	2.425	+		El Santuario (Antioquia)	600	800	725	-	
Rionegro (Antioquia)	2.000	3.200	2.769	-		Florencia (Caquetá)	1.680	1.680	1.680	+	
San Vicente (Antioquia)	1.900	2.200	2.050	-		Ibagué, Plaza La 21	1.200	1.760	1.407	-	
Sogamoso (Boyacá)	2.700	2.800	2.775	=		Ipiales (Nariño), Ipiales somos todos	2.500	2.500	2.500	=	
Sonsón (Antioquia)	1.800	2.000	1.900	-		La Ceja (Antioquia)	1.000	1.700	1.313	-	
Tuluá (Valle del Cauca)	2.800	2.880	2.827	-							
Tunja, Complejo de Servicios del Sur	2.200	2.400	2.275	-							
Villavicencio, CAV	2.200	2.400	2.313	-							
<b>Frijol verde en vaina</b>											
Arauca (Arauca)	2.391	3.261	2.868	++							
Armenia, Mercar	2.800	3.360	3.084	-							
Barranquilla, Barranquillita	5.500	6.000	5.667	-							

**Cuadro 2.** Mercados mayoristas. Precios de venta de verduras y hortalizas (continuación)  
2019 (28 de diciembre) - 2020 (3 de enero)

Productos y mercados	Pesos por kilogramo				Tendencia	Productos y mercados	Pesos por kilogramo				Tendencia
	Mínimo	Máximo	Medio				Mínimo	Máximo	Medio		
<b>Habichuela (continuación)</b>						<b>Lechuga Batavia (continuación)</b>					
Manizales, Centro Galerías	1.120	1.600	1.360	-		Pamplona (Norte de Santander)	833	1.000	917	=	
Marinilla (Antioquia)	800	1.000	863	-		Pasto, El Potrerillo	1.385	1.538	1.464	+++	
Medellín, Central Mayorista de Antioquia	600	1.000	742	-		Pereira, La 41	1.667	1.833	1.736	+	
Medellín, Plaza Minorista "José María Villa"	900	1.500	1.058	-		Pereira, Mercasa	1.667	2.000	1.852	++	
Montería, Mercado del Sur	2.000	2.700	2.338	-		Popayán, Plaza de mercado del barrio Bolívar	1.154	1.231	1.173	+	
Neiva, Surabastos	1.440	2.000	1.751	-		Rionegro (Antioquia)	1.200	1.400	1.250	-	
Palmira (Valle del Cauca)	1.800	2.000	1.975	+		San Gil (Santander)	1.667	2.083	1.806	+	
Pamplona (Norte de Santander)	750	1.250	979	-		Santa Marta (Magdalena)	2.000	2.333	2.181	+	
Pasto, El Potrerillo	2.000	2.400	2.267	+		Sincelejo, Nuevo Mercado	1.400	1.500	1.463	+	
Pereira, La 41	1.200	1.440	1.280	-		Sogamoso (Boyacá)	1.500	1.600	1.525	-	
Pereira, Mercasa	1.200	1.840	1.547	-		Sonsón (Antioquia)	1.000	1.200	1.100	-	
Popayán, Plaza de mercado del barrio Bolívar	1.400	1.520	1.490	-		Tuluá (Valle del Cauca)	1.538	1.692	1.641	++	
Rionegro (Antioquia)	800	1.000	933	-		Tunja, Complejo de Servicios del Sur	1.400	1.600	1.500	-	
San Gil (Santander)	1.545	1.682	1.619	+		Valledupar, Mercabastos	2.083	2.500	2.167	+++	
Santa Marta (Magdalena)	2.000	2.000	2.000	n.d.		Villavicencio, CAV	1.600	1.800	1.700	-	
Sincelejo, Nuevo Mercado	2.000	2.000	2.000	+		Yopal (Casanare)	2.000	2.200	2.100	++	
Sogamoso (Boyacá)	2.000	2.500	2.313	-		<b>Lechuga cressa verde</b>					
Tuluá (Valle del Cauca)	1.280	1.440	1.360	+++		Arauca (Arauca)	3.200	3.600	3.500	-	
Tunja, Complejo de Servicios del Sur	1.800	2.000	1.935	-		Bogotá, D.C., Corabastos	1.333	1.667	1.500	-	
Valledupar, Mercabastos	2.500	3.000	2.750	++		Bucaramanga, Centroabastos	2.400	3.000	2.700	+	
Villavicencio, CAV	1.167	1.667	1.469	-		Cali, Cavasa	3.000	3.000	3.000	+	
Yopal (Casanare)	2.889	3.111	3.000	++		Cúcuta, Cenabastos	3.000	3.000	3.000	-	
<b>Habichuela larga</b>						Medellín, Central Mayorista de Antioquia	1.400	2.000	1.616	+	
Barranquilla, Barranquillita	3.000	3.500	3.300	=		Medellín, Plaza Minorista "José María Villa"	1.000	1.500	1.308	+++	
Montería, Mercado del Sur	4.000	6.000	5.000	+++		Neiva, Surabastos	2.857	4.000	3.429	=	
<b>Lechuga Batavia</b>						Villavicencio, CAV	5.600	6.400	6.000	-	
Arauca (Arauca)	3.000	3.667	3.417	+		<b>Pepino cohombro</b>					
Armenia, Mercar	1.600	1.667	1.644	++		Arauca (Arauca)	1.364	2.273	1.746	-	
Barranquilla, Barranquillita	1.800	2.000	1.913	+		Armenia, Mercar	1.300	1.400	1.333	=	
Barranquilla, Granabastos	1.800	1.900	1.846	++		Barranquilla, Barranquillita	1.200	1.520	1.367	++	
Bogotá, D.C., Corabastos	1.400	1.700	1.567	++		Barranquilla, Granabastos	1.100	1.440	1.272	++	
Bucaramanga, Centroabastos	1.417	1.667	1.597	+++		Bogotá, D.C., Corabastos	1.500	1.800	1.580	-	
Buenaventura (Valle del Cauca)	2.000	2.200	2.100	+++		Bucaramanga, Centroabastos	400	600	507	-	
Cali, Cavasa	1.538	1.692	1.564	+++		Buenaventura (Valle del Cauca)	800	1.000	933	-	
Cali, Santa Helena	1.385	1.538	1.410	+++		Cali, Cavasa	600	667	656	-	
Cartagena, Bazurto	1.667	2.000	1.775	++		Cali, Santa Helena	667	1.067	900	-	
Cartago (Valle del Cauca)	1.538	1.846	1.731	+		Cartagena, Bazurto	960	1.200	1.070	-	
Chiquinquirá (Boyacá)	1.400	1.600	1.525	++		Cartago (Valle del Cauca)	1.200	1.800	1.467	++	
Cúcuta, Cenabastos	1.250	1.333	1.257	-		Cúcuta, Cenabastos	600	1.200	806	-	
Ibagué, Plaza La 21	1.600	1.760	1.627	+		Florencia (Cauquetá)	1.520	1.520	1.520	=	
Ipiales (Nariño), Ipiales somos todos	769	769	769	-		Ibagué, Plaza La 21	960	1.200	1.110	-	
Manizales, Centro Galerías	2.400	2.800	2.600	++		Ipiales (Nariño), Ipiales somos todos	1.667	1.667	1.667	=	
Marinilla (Antioquia)	700	900	819	++		La Ceja (Antioquia)	1.000	1.000	1.000	-	
Medellín, Central Mayorista de Antioquia	714	1.063	872	-		Manizales, Centro Galerías	1.000	1.000	1.000	-	
Medellín, Plaza Minorista "José María Villa"	857	1.071	959	+		Marinilla (Antioquia)	800	900	838	-	
Montería, Mercado del Sur	1.250	1.500	1.354	+		Medellín, Central Mayorista de Antioquia	800	1.200	1.028	-	
Neiva, Surabastos	1.600	1.920	1.760	+++		Medellín, Plaza Minorista "José María Villa"	1.000	1.200	1.035	-	
Palmira (Valle del Cauca)	1.538	1.769	1.606	+++		Montería, Mercado del Sur	500	1.200	880	-	

**Cuadro 2.** Mercados mayoristas. Precios de venta de verduras y hortalizas (continuación)  
2019 (28 de diciembre) - 2020 (3 de enero)

Productos y mercados	Pesos por kilogramo				Tendencia	Productos y mercados	Pesos por kilogramo				Tendencia
	Mínimo	Máximo	Medio				Mínimo	Máximo	Medio		
<b>Pepino cohombro (continuación)</b>						<b>Pimentón</b>					
Neiva, Surabastos	1.200	2.000	1.720	-		Arauca (Arauca)	3.500	4.000	3.667	-	
Palmira (Valle del Cauca)	833	1.333	1.050	-		Armenia, Mercar	3.000	3.300	3.122	+	
Pamplona (Norte de Santander)	1.200	1.200	1.200	n.d.		Barranquilla, Barranquillita	2.333	3.000	2.722	++	
Pasto, El Potrerillo	1.600	1.800	1.700	-		Barranquilla, Granabastos	2.333	2.833	2.531	++	
Pereira, La 41	800	1.300	1.067	-		Bogotá, D.C., Corabastos	3.800	4.500	4.285	-	
Pereira, Mercasa	800	1.200	1.000	-		Bucaramanga, Centroabastos	2.200	2.800	2.450	-	
Popayán, Plaza de mercado del barrio Bolívar	769	769	769	=		Buenaventura (Valle del Cauca)	2.429	2.571	2.524	-	
Rionegro (Antioquia)	600	1.300	983	-		Cali, Cavasa	2.200	2.500	2.346	-	
San Gil (Santander)	920	1.000	956	-		Cali, Santa Helena	2.500	2.800	2.650	++	
Santa Marta (Magdalena)	960	1.000	993	-		Cartagena, Bazurto	3.167	3.750	3.563	-	
Sincelejo, Nuevo Mercado	600	1.000	738	-		Cartago (Valle del Cauca)	2.400	2.800	2.567	-	
Socorro (Santander)	880	920	900	+		Chiquinquirá (Boyacá)	1.786	2.000	1.857	+	
Sogamoso (Boyacá)	1.000	1.100	1.050	-		Cúcuta, Cenabastos	1.917	2.917	2.358	-	
Sonsón (Antioquia)	700	800	750	-		Ibagué, Plaza La 21	1.920	3.000	2.377	+	
Tuluá (Valle del Cauca)	1.500	1.700	1.600	+		Ipiales (Nariño), Ipiales somos todos	3.000	3.000	3.000	=	
Tunja, Complejo de Servicios del Sur	680	800	745	-		La Ceja (Antioquia)	2.900	3.000	2.950	-	
Valledupar, Mercabastos	800	1.000	900	-		Manizales, Centro Galerías	2.800	3.300	3.075	+	
Villavicencio, CAV	1.000	1.200	1.119	-		Marinilla (Antioquia)	2.000	2.800	2.413	-	
						Medellín, Central Mayorista de Antioquia	2.200	3.500	2.796	-	
						Medellín, Plaza Minorista "José María Villa"	2.500	3.000	2.808	-	
						Montería, Mercado del Sur	4.200	4.800	4.475	+	
						Neiva, Surabastos	1.571	1.786	1.738	++	
						Palmira (Valle del Cauca)	3.000	3.200	3.125	+++	
						Pamplona (Norte de Santander)	2.083	2.083	2.083	-	
						Pasto, El Potrerillo	1.600	2.000	1.750	+	
						Peñol (Antioquia)	2.000	2.600	2.288	+	
						Pereira, La 41	2.300	3.000	2.658	-	
						Pereira, Mercasa	2.300	3.000	2.683	-	
						Popayán, Plaza de mercado del barrio Bolívar	1.714	1.714	1.714	+	
						Rionegro (Antioquia)	2.500	3.000	2.813	+	
						San Gil (Santander)	1.571	1.786	1.683	+	
						Santa Marta (Magdalena)	2.083	2.500	2.250	+	
						Sincelejo, Nuevo Mercado	3.300	4.000	3.538	-	
						Socorro (Santander)	1.714	1.786	1.738	+	
						Sogamoso (Boyacá)	2.143	2.143	2.143	+++	
						Sonsón (Antioquia)	2.500	2.500	2.500	=	
						Tuluá (Valle del Cauca)	2.800	3.000	2.933	++	
						Tunja, Complejo de Servicios del Sur	1.643	1.857	1.750	-	
						Valledupar, Mercabastos	2.917	3.333	3.229	+	
						Valledupar, Mercado Nuevo	3.333	3.333	3.333	+	
						Villavicencio, CAV	2.083	2.500	2.161	-	
						Yopal (Casanare)	2.500	2.667	2.583	=	
						<b>Pimentón verde</b>					
						Bucaramanga, Centroabastos	1.154	1.385	1.244	+	
						Medellín, Central Mayorista de Antioquia	3.000	4.000	3.583	-	
						<b>Rábano rojo</b>					
						Armenia, Mercar	2.000	2.400	2.267	=	
						Barranquilla, Barranquillita	4.500	5.000	4.833	=	

# BOLETÍN SEMANAL PRECIOS MAYORISTAS

**Cuadro 2.** Mercados mayoristas. Precios de venta de verduras y hortalizas (continuación)  
2019 (28 de diciembre) - 2020 (3 de enero)

Productos y mercados	Pesos por kilogramo				Tendencia	Productos y mercados	Pesos por kilogramo				Tendencia
	Mínimo	Máximo	Medio	Precios			Mínimo	Máximo	Medio	Precios	
<b>Rábano rojo (continuación)</b>						<b>Repollo blanco (continuación)</b>					
Bogotá, D.C., Corabastos	833	1.400	1.046		+	Buenaventura (Valle del Cauca)	933	1.000	978		++
Bucaramanga, Centroabastos	3.000	3.000	3.000		=	Cali, Cavasa	733	833	821		+++
Manizales, Centro Galerías	3.000	4.000	3.500		=	Cali, Santa Helena	700	767	733		+++
Medellín, Central Mayorista de Antioquia	1.500	1.500	1.500		=	Cartagena, Bazurto	1.143	1.286	1.238		+++
Neiva, Surabastos	3.000	3.500	3.333		=	Cartago (Valle del Cauca)	800	920	867		=
Pasto, El Potrerillo	4.000	5.000	4.639		+	El Santuario (Antioquia)	200	250	228		-
						La Ceja (Antioquia)	500	900	695		-
<b>Remolacha</b>						La Unión (Nariño)	400	500	460		+
Arauca (Arauca)	691	1.182	921		++	Marinilla (Antioquia)	200	350	266		-
Armenia, Mercar	560	640	612		-	Medellín, Central Mayorista de Antioquia	250	467	343		-
Barranquilla, Barranquillita	750	833	793		+++	Medellín, Plaza Minorista "José María Villa"	1.000	1.100	1.005		+
Barranquilla, Granabastos	800	833	819		+++	Montería, Mercado del Sur	583	750	663		-
Bogotá, D.C., Corabastos	417	583	471		+	Palmira (Valle del Cauca)	733	933	817		+++
Bucaramanga, Centroabastos	700	800	779		+	Pasto, El Potrerillo	300	383	353		++
Chiquinquirá (Boyacá)	600	600	600		=	Pereira, La 41	800	1.000	870		+++
El Santuario (Antioquia)	550	650	594		-	Pereira, Mercasa	800	1.000	920		+
Ibagué, Plaza La 21	640	960	800		+	Popayán, Plaza de mercado del barrio Bolívar	680	700	688		++
La Ceja (Antioquia)	1.000	1.000	1.000		=	Rionegro (Antioquia)	292	375	345		-
Manizales, Centro Galerías	1.000	1.091	1.045		=	Santa Marta (Magdalena)	1.143	1.143	1.143		++
Medellín, Central Mayorista de Antioquia	600	700	648		-	Sincelejo, Nuevo Mercado	667	667	667		+
Medellín, Plaza Minorista "José María Villa"	900	900	900		=	Sonsón (Antioquia)	308	385	346		-
Montería, Mercado del Sur	1.000	1.000	1.000		=	Tuluá (Valle del Cauca)	633	667	656		-
Neiva, Surabastos	480	720	600		++	Valledupar, Mercabastos	1.000	1.143	1.054		+++
Rionegro (Antioquia)	800	800	800		-	Villavicencio, CAV	1.167	1.333	1.252		+
San Gil (Santander)	800	840	818		-	Yopal (Casanare)	833	900	867		-
Santa Marta (Magdalena)	667	833	764		-						
Sincelejo, Nuevo Mercado	1.000	1.000	1.000		=	<b>Repollo blanco bogotano</b>					
Sogamoso (Boyacá)	700	800	750		+	Pereira, Mercasa	714	929	845		-
Tunja, Complejo de Servicios del Sur	460	500	479		-						
Valledupar, Mercabastos	750	1.000	854		-	<b>Repollo morado</b>					
Villavicencio, CAV	667	833	792		+	Bogotá, D.C., Corabastos	857	1.143	946		+++
Yopal (Casanare)	833	833	833		=	Bucaramanga, Centroabastos	1.500	1.800	1.650		+
						Buenaventura (Valle del Cauca)	833	833	833		=
<b>Remolacha bogotana</b>						Cali, Cavasa	1.125	1.125	1.125		+
Buenaventura (Valle del Cauca)	960	1.040	973		+	Cúcuta, Cenabastos	1.111	1.389	1.176		-
Cali, Cavasa	667	750	691		+++	Medellín, Central Mayorista de Antioquia	667	667	667		-
Cali, Santa Helena	583	667	647		+++	Pamplona (Norte de Santander)	833	1.000	917		=
Cartago (Valle del Cauca)	900	1.400	1.100		-	Pasto, El Potrerillo	625	750	681		-
Palmira (Valle del Cauca)	667	700	672		+						
						<b>Repollo verde</b>					
<b>Remolacha regional</b>						Bogotá, D.C., Corabastos	857	1.143	929		+++
Cúcuta, Cenabastos	600	1.000	797		+++	Cúcuta, Cenabastos	500	700	596		-
Marinilla (Antioquia)	500	500	500		-	Ipiales (Nariño), Ipiales somos todos	400	400	400		-
Pamplona (Norte de Santander)	400	500	425		-	Manizales, Centro Galerías	800	1.000	910		-
						Pamplona (Norte de Santander)	300	440	340		-
<b>Repollo blanco</b>						San Gil (Santander)	800	848	824		+
Arauca (Arauca)	833	1.000	900		++	Sogamoso (Boyacá)	917	1.000	958		+
Armenia, Mercar	467	500	478		=	Tunja, Complejo de Servicios del Sur	667	750	713		-
Barranquilla, Barranquillita	971	1.000	993		++						
Barranquilla, Granabastos	1.000	1.029	1.010		++						
Bucaramanga, Centroabastos	560	640	600		+						

**Cuadro 2.** Mercados mayoristas. Precios de venta de verduras y hortalizas (continuación)  
2019 (28 de diciembre) - 2020 (3 de enero)

Productos y mercados	Pesos por kilogramo				Tendencia	Productos y mercados	Pesos por kilogramo				Tendencia
	Mínimo	Máximo	Medio				Mínimo	Máximo	Medio		
<b>Tomate chonto</b>						<b>Tomate larga vida</b>					
Arauca (Arauca)	1.591	2.727	2.117		++	Bogotá, D.C., Corabastos	1.700	2.000	1.878		-
Armenia, Mercar	1.727	1.909	1.818		++	Cali, Cavasa	2.300	2.500	2.358		++
Barranquilla, Barranquillita	1.680	1.800	1.730		-	Cali, Santa Helena	2.300	2.500	2.350		+
Barranquilla, Granabastos	1.680	1.760	1.720		-	Florencia (Caquetá)	1.680	1.680	1.680		=
Bogotá, D.C., Corabastos	1.136	1.455	1.282		-	Medellín, Central Mayorista de Antioquia	3.000	3.500	3.180		+
Cali, Cavasa	1.700	2.000	1.821		-	Neiva, Surabastos	1.591	2.045	1.862		-
Cali, Santa Helena	1.300	1.700	1.483		-	Pasto, El Potrerillo	1.200	1.400	1.250		-
Cartagena, Bazurto	1.520	1.600	1.580		-	Popayán, Plaza de mercado del barrio Bolívar	1.600	1.667	1.625		-
Cartago (Valle del Cauca)	1.600	1.800	1.733		-	Tunja, Complejo de Servicios del Sur	1.818	2.045	1.896		-
Chiquinquirá (Boyacá)	1.364	1.364	1.364		+	Villavicencio, CAV	1.250	1.500	1.378		-
Cúcuta, Cenabastos	833	1.458	1.108		-						
Florencia (Caquetá)	1.000	1.000	1.000		=	<b>Tomate riñón</b>					
Ibagué, Plaza La 21	800	1.120	935		-	Armenia, Mercar	2.700	2.800	2.767		=
Manizales, Centro Galerías	1.364	1.727	1.511		-	Bucaramanga, Centroabastos	2.273	2.273	2.273		=
Neiva, Surabastos	1.522	1.739	1.649		-	Cartago (Valle del Cauca)	2.800	3.200	3.067		+
Palmira (Valle del Cauca)	2.000	2.200	2.100		+	Ipiales (Nariño), Ipiales somos todos	1.136	1.136	1.136		=
Pamplona (Norte de Santander)	833	1.667	1.285		-	Medellín, Central Mayorista de Antioquia	2.500	2.500	2.500		-
Peñol (Antioquia)	1.000	1.300	1.194		-	Sincelejo, Nuevo Mercado	3.000	3.300	3.050		+
Pereira, La 41	1.500	1.800	1.667		-						
Pereira, Mercasa	1.400	1.600	1.500		-	<b>Tomate riñón valluno</b>					
Santa Bárbara (Antioquia)	1.800	1.800	1.800		++	Montería, Mercado del Sur	2.600	3.000	2.750		-
Santa Marta (Magdalena)	1.800	2.000	1.900		-	Pereira, Mercasa	3.000	3.400	3.200		-
Sincelejo, Nuevo Mercado	1.400	1.700	1.538		-						
Sogamoso (Boyacá)	1.364	1.591	1.477		-	<b>Tomate Riogrande</b>					
Tuluá (Valle del Cauca)	1.500	1.700	1.600		-	Bucaramanga, Centroabastos	909	1.227	1.091		-
Tunja, Complejo de Servicios del Sur	909	1.273	1.080		-	Cúcuta, Cenabastos	833	1.458	1.099		-
Valledupar, Mercabastos	800	1.200	1.000		-	San Gil (Santander)	800	1.440	1.227		-
Valledupar, Mercado Nuevo	800	1.200	1.000		-	Socorro (Santander)	1.600	1.600	1.600		+
Villavicencio, CAV	1.250	1.750	1.500		-	Sogamoso (Boyacá)	1.364	1.591	1.477		-
<b>Tomate chonto regional</b>						<b>Tomate Riogrande bumangués</b>					
Buenaventura (Valle del Cauca)	2.000	2.200	2.100		-	Barranquilla, Barranquillita	1.760	2.360	2.045		-
La Ceja (Antioquia)	1.200	1.600	1.400		-	Barranquilla, Granabastos	2.045	2.636	2.328		-
Marinilla (Antioquia)	700	1.300	1.058		-	Cartagena, Bazurto	2.000	2.045	2.034		-
Medellín, Central Mayorista de Antioquia	1.200	2.000	1.400		-						
Medellín, Plaza Minorista "José María Villa"	1.100	1.500	1.343		-	<b>Zanahoria</b>					
Montería, Mercado del Sur	1.300	1.700	1.488		-	Arauca (Arauca)	1.273	1.455	1.371		-
Peñol (Antioquia)	1.000	1.200	1.125		-	Armenia, Mercar	1.500	1.667	1.611		+++
Rionegro (Antioquia)	1.100	1.500	1.323		-	Bogotá, D.C., Corabastos	1.167	1.833	1.517		-
Sonsón (Antioquia)	1.000	1.300	1.100		-						



**Cuadro 2.** Mercados mayoristas. Precios de venta de verduras y hortalizas (conclusión)  
2019 (28 de diciembre) - 2020 (3 de enero)

Productos y mercados	Pesos por kilogramo				Tendencia	Productos y mercados	Pesos por kilogramo				Tendencia
	Mínimo	Máximo	Medio	Precios			Mínimo	Máximo	Medio	Precios	
<b>Zanahoria (continuación)</b>						<b>Zanahoria (continuación)</b>					
Bucaramanga, Centroabastos	1.250	1.333	1.306		++	Villavicencio, CAV	1.333	1.667	1.490		-
Buenaventura (Valle del Cauca)	1.300	1.400	1.327		++	Yopal (Casanare)	1.333	1.333	1.333		=
Cali, Cavasa	1.100	1.200	1.188		+	<b>Zanahoria bogotana</b>					
Cali, Santa Helena	1.200	1.200	1.200		+++	Barranquilla, Barranquillita	1.633	1.667	1.658		+++
Cartago (Valle del Cauca)	1.333	1.583	1.482		-	Barranquilla, Granabastos	1.667	2.000	1.824		+++
Chiquinquirá (Boyacá)	1.083	1.167	1.111		=	Buenaventura (Valle del Cauca)	1.583	1.667	1.625		+
Cúcuta, Cenabastos	1.167	1.333	1.267		-	Cali, Cavasa	1.500	1.667	1.625		++
Florencia (Caquetá)	1.533	1.533	1.533		=	Cartagena, Bazurto	1.417	1.667	1.542		++
Ibagué, Plaza La 21	1.440	1.760	1.530		-	Cúcuta, Cenabastos	1.583	1.833	1.671		+
Ipiales (Nariño), Ipiales somos todos	900	900	900		+++	Pereira, La 41	1.667	1.833	1.750		++
La Unión (Nariño)	583	667	625		++	Pereira, Mercasa	1.333	1.667	1.569		+
Manizales, Centro Galerías	1.290	1.613	1.462		+	Tuluá (Valle del Cauca)	1.417	1.500	1.472		-
Neiva, Surabastos	1.360	1.920	1.586		+	<b>Zanahoria larga vida</b>					
Palmira (Valle del Cauca)	1.020	1.360	1.183		+++	El Carmen de Viboral (Antioquia)	889	1.000	944		-
Pamplona (Norte de Santander)	1.000	1.083	1.014		-	El Santuario (Antioquia)	778	1.000	903		-
Pasto, El Potrerillo	700	900	830		++	La Ceja (Antioquia)	1.000	1.444	1.245		-
Popayán, Plaza de mercado del barrio Bolívar	833	1.033	940		++	Marinilla (Antioquia)	667	1.278	976		-
San Gil (Santander)	1.250	1.333	1.307		++	Medellín, Central Mayorista de Antioquia	889	1.333	1.106		-
Santa Marta (Magdalena)	1.167	1.367	1.297		-	Medellín, Plaza Minorista "José María Villa"	1.111	1.556	1.328		-
Sincelejo, Nuevo Mercado	1.250	1.875	1.594		-	Montería, Mercado del Sur	1.333	1.778	1.539		-
Sogamoso (Boyacá)	1.133	1.167	1.158		+	Rionegro (Antioquia)	1.000	1.333	1.225		-
Tuluá (Valle del Cauca)	1.083	1.250	1.167		+	Sonsón (Antioquia)	1.444	1.667	1.528		+
Tunja, Complejo de Servicios del Sur	1.000	1.133	1.073		-						
Valledupar, Mercabastos	1.667	2.000	1.854		+++						

**TENDENCIAS**

---	-	+	+++
Variación mayor al -20 %	Variación entre 0 % y -10 %	Variación entre 0 % y 10 %	Variación mayor al 20 %
--	=	++	n. d.
Variación entre -10 % y -20 %	Variación igual a 0 %	Variación entre 10 % y 20 %	No determinado

## FRUTAS FRESCAS

### Subió el precio del mango Tommy

Durante la semana aumentaron las cotizaciones del mango Tommy, comportamiento que se registró en veinte de los treinta y dos mercados donde se vendió. La reducción en el abastecimiento de esta fruta desde las zonas de cultivo de los municipios del Espinal (Tolima), La Mesa y Anolaima (Cundinamarca) provocó el alza en sus precios. En Bogotá y Cali, el kilo se vendió a \$1.409 y a \$1.100, respectivamente, es decir un ascenso del 9,34% frente a la semana anterior.

Comportamiento similar se presentó en los precios del lulo, los limones común y Tahití, el aguacate papelillo, la uva Isabela, el tomate de árbol, entre otras frutas. En relación al lulo, este se incrementó de precio en veinticuatro de los treinta y ocho mercados donde se negoció esta semana, dicho comportamiento se explica por el menor abastecimiento de esta fruta procedente de los departamentos de Risaralda, Caldas, Boyacá y Valle del Cauca.

En el caso de limón común que aumentó su cotización en veinticinco de los treinta y tres mercados donde se transó durante la semana, los comerciantes atribuyeron esta conducta a la disminución de la oferta del producto proveniente de Lebrija (Santander), Espinal, Guamo (Tolima) y del departamento del Valle del Cauca.

Por su parte, el precio del aguacate papelillo subió en veintidós de los veintiocho mercados donde se ofreció el producto durante esta semana. Los comerciantes

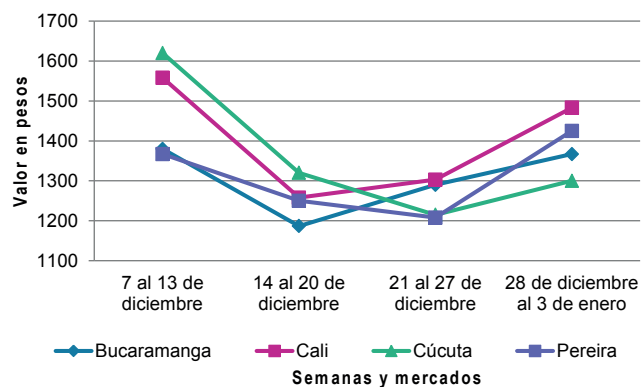
adujeron esta tendencia a la menor llegada del producto procedente de los departamentos de Risaralda, Caldas y Tolima, así como el aumento de la demanda.

También creció la cotización de la uva Isabela, debido a la menor disponibilidad de producto de primera calidad que ingresó desde los municipios de La Unión, Ginebra (Valle del Cauca), lo que generó un aumento de precio en diecinueve de los veinticuatro mercados donde se transó.

Por el contrario, a lo largo de la semana se registró una caída en la cotización de la guayaba pera en veintiséis de los treinta y tres mercados que comercializaron el producto. La mayor oferta de fruta tuvo como origen los departamentos de Santander, Meta, Caldas y Valle del Cauca, siendo la razón principal de los descensos.

Sucedió igual con el precio de la mora de Castilla, el maracuyá el kiwi y el mango común. En el caso de la mora de Castilla que registró bajas en veintisiete de los treinta y seis mercados donde se negoció. Las mayores recolecciones y el aumento del abastecimiento presentados en San Bernardo (Cundinamarca), Santa Bárbara, Piedecuesta (Santander), La Plata, Hobo (Huila) y desde los departamentos de Caldas y Valle del Cauca fue lo que causó esta tendencia.

**Gráfico 2.** Comportamiento de los precios del mango Tommy 7 de diciembre de 2019 al 3 de enero del 2020



Fuente: DANE, Sipsa.

# BOLETÍN SEMANAL PRECIOS MAYORISTAS

**Cuadro 3.** Mercados mayoristas. Precios de venta de frutas frescas 2019 (28 de diciembre) - 2020 (3 de enero)

Productos y mercados	Pesos por kilogramo				Tendencia	Productos y mercados	Pesos por kilogramo				Tendencia
	Mínimo	Máximo	Medio				Mínimo	Máximo	Medio		
<b>Aguacate común</b>						<b>Badea</b>					
Bucaramanga, Centroabastos	4.000	5.000	4.750	-		Bucaramanga, Centroabastos	1.250	1.250	1.250	-	
Buenaventura (Valle del Cauca)	2.800	3.000	2.933	+		Neiva, Surabastos	1.800	2.200	1.950	+	
Palmira (Valle del Cauca)	2.300	2.500	2.404	-		<b>Banano bocadillo</b>					
Santa Bárbara (Antioquia)	2.000	2.400	2.160	+		Bogotá, D.C., Corabastos	2.000	2.200	2.075	+	
Tuluá (Valle del Cauca)	3.000	3.500	3.333	++		Medellín, Central Mayorista de Antioquia	1.200	1.300	1.225	-	
<b>Aguacate Hass</b>						Santa Bárbara (Antioquia)	1.000	1.000	1.000	+	
Bogotá, D.C., Corabastos	4.000	4.500	4.075	+		Sogamoso (Boyacá)	1.650	1.700	1.675	-	
Chiquinquirá (Boyacá)	2.300	2.500	2.433	++		Tunja, Complejo de Servicios del Sur	1.400	1.500	1.433	-	
La Ceja (Antioquia)	1.600	2.000	1.763	++		<b>Banano criollo</b>					
Medellín, Central Mayorista de Antioquia	2.400	2.600	2.503	+		Armenia, Mercar	650	700	683	+++	
Rionegro (Antioquia)	1.800	2.400	2.138	-		Armenia, Retiro	500	600	550	+	
San Gil (Santander)	5.000	5.000	5.000	=		Barranquilla, Barranquillita	600	720	660	+	
San Vicente (Antioquia)	1.800	2.000	1.875	++		Bogotá, D.C., Corabastos	1.300	1.500	1.428	-	
Sogamoso (Boyacá)	4.000	4.500	4.167	=		Bucaramanga, Centroabastos	1.400	1.600	1.500	-	
Sonsón (Antioquia)	1.500	1.500	1.500	=		Buenaventura (Valle del Cauca)	1.111	1.222	1.176	-	
Tunja, Complejo de Servicios del Sur	3.000	3.200	3.067	+		Cali, Cavasa	944	1.000	981	+	
<b>Aguacate papalillo</b>						Cali, Santa Helena	889	944	926	-	
Arauca (Arauca)	5.000	5.500	5.083	-		Cartago (Valle del Cauca)	1.000	1.200	1.033	+	
Armenia, Mercar	3.500	3.600	3.567	+		Chiquinquirá (Boyacá)	1.250	1.300	1.267	+	
Armenia, Retiro	2.400	2.600	2.483	+		Cúcuta, Cenabastos	1.800	2.000	1.908	-	
Bogotá, D.C., Corabastos	4.000	4.500	4.375	+		Cúcuta, La Nueva Sexta	1.500	1.667	1.611	+	
Bucaramanga, Centroabastos	3.800	4.000	3.900	=		Ibagué, Plaza La 21	1.000	1.200	1.067	+	
Buenaventura (Valle del Cauca)	4.000	4.000	4.000	+		La Ceja (Antioquia)	900	1.000	956	+	
Cali, Cavasa	3.200	3.600	3.379	+		La Unión (Nariño)	1.000	1.500	1.250	=	
Cali, Santa Helena	2.800	3.000	2.933	-		Manizales, Centro Galerías	1.000	1.300	1.175	+	
Cartagena, Bazurto	4.000	5.500	4.813	++		Medellín, Central Mayorista de Antioquia	1.200	1.300	1.225	-	
Cartago (Valle del Cauca)	3.000	3.500	3.317	-		Medellín, Plaza Minorista "José María Villa"	900	1.200	1.128	+	
Chiquinquirá (Boyacá)	3.000	3.500	3.333	++		Neiva, Surabastos	800	1.200	1.004	-	
Florencia (Caquetá)	3.500	3.600	3.550	+		Palmira (Valle del Cauca)	1.200	1.300	1.238	+	
Ibagué, Plaza La 21	3.500	4.000	3.833	++		Pamplona (Norte de Santander)	2.000	2.000	2.000	=	
Manizales, Centro Galerías	2.400	3.000	2.658	+		Pereira, La 41	800	1.200	983	-	
Medellín, Central Mayorista de Antioquia	3.200	3.500	3.355	++		Pereira, Mercasa	800	1.000	978	+	
Medellín, Plaza Minorista "José María Villa"	3.500	6.000	4.276	+++		Popayán, Plaza de mercado del barrio Bolívar	1.100	1.200	1.188	+	
Montería, Mercado del Sur	4.000	5.000	4.588	+		Rionegro (Antioquia)	1.000	1.200	1.100	+	
Neiva, Surabastos	4.000	5.000	4.444	+++		San Gil (Santander)	720	800	760	++	
Palmira (Valle del Cauca)	2.700	3.300	3.025	-		Santa Bárbara (Antioquia)	600	750	675	=	
Pereira, La 41	2.500	3.500	3.133	+		Santa Marta (Magdalena)	529	588	549	-	
Pereira, Mercasa	2.600	3.500	3.161	++		Socorro (Santander)	720	800	760	=	
Popayán, Plaza de mercado del barrio Bolívar	3.000	3.200	3.138	+		Sogamoso (Boyacá)	1.250	1.300	1.275	=	
Santa Bárbara (Antioquia)	2.000	2.600	2.388	-		Sonsón (Antioquia)	750	800	775	+	
Sincelejo, Nuevo Mercado	3.500	4.000	3.692	+		Tuluá (Valle del Cauca)	800	1.000	900	=	
Sogamoso (Boyacá)	4.500	4.500	4.500	+		Tunja, Complejo de Servicios del Sur	1.500	1.600	1.556	+	
Tuluá (Valle del Cauca)	3.500	4.000	3.833	++		Villavicencio, CAV	1.800	2.000	1.908	-	
Tunja, Complejo de Servicios del Sur	4.000	4.200	4.067	+							
Villavicencio, CAV	4.800	5.000	4.938	+							

**Cuadro 3.** Mercados mayoristas. Precios de venta de frutas frescas (continuación)  
2019 (28 de diciembre) - 2020 (3 de enero)

Productos y mercados	Pesos por kilogramo				Tendencia	Productos y mercados	Pesos por kilogramo				Tendencia
	Mínimo	Máximo	Medio	Precios			Mínimo	Máximo	Medio	Precios	
<b>Banano Urabá</b>						<b>Coco (continuación)</b>					
Arauca (Arauca)	1.500	1.667	1.579		-	Cali, Cavasa	2.121	2.303	2.202		+
Barranquilla, Barranquillita	900	1.080	990		+	Cali, Santa Helena	1.778	1.889	1.852		=
Bogotá, D.C., Corabastos	1.300	1.350	1.325		=	Cartagena, Bazurto	3.920	4.200	4.072		+
Bucaramanga, Centroabastos	1.300	1.350	1.325		=	Cartago (Valle del Cauca)	2.133	2.667	2.444		-
Chiquinquirá (Boyacá)	1.400	1.400	1.400		=	La Unión (Nariño)	1.667	1.944	1.833		+
Medellín, Plaza Minorista "José María Villa"	1.000	1.100	1.050		=	Manizales, Centro Galerías	2.903	3.226	3.145		=
Montería, Mercado del Sur	1.000	1.000	1.000		=	Medellín, Central Mayorista de Antioquia	6.538	7.000	6.769		=
Pamplona (Norte de Santander)	1.500	1.500	1.500		=	Montería, Mercado del Sur	3.800	4.000	3.915		-
Sogamoso (Boyacá)	1.150	1.250	1.213		-	Palmira (Valle del Cauca)	1.944	2.000	1.972		=
Tunja, Complejo de Servicios del Sur	1.200	1.250	1.233		+	Pereira, Mercasa	3.067	3.200	3.185		-
Valledupar, Mercabastos	550	600	560		-	Sincelejo, Nuevo Mercado	3.480	3.480	3.480		++
Villavicencio, CAV	840	880	873		+						
Yopal (Casanare)	1.667	1.667	1.667		=	<b>Curuba</b>					
<b>Borojó</b>						Arauca (Arauca)	2.750	3.000	2.917		+
Bogotá, D.C., Corabastos	5.000	5.000	5.000		+	Armenia, Mercar	1.800	1.900	1.833		+
Bucaramanga, Centroabastos	5.000	5.500	5.250		=	Bogotá, D.C., Corabastos	1.136	1.364	1.264		=
Cúcuta, Cenabastos	6.000	7.000	6.833		+	Bucaramanga, Centroabastos	520	600	587		-
Medellín, Central Mayorista de Antioquia	4.000	4.500	4.200		-	Buenaventura (Valle del Cauca)	2.500	2.700	2.617		-
Pamplona (Norte de Santander)	8.000	8.000	8.000		=	Cali, Cavasa	1.250	1.400	1.356		-
Villavicencio, CAV	5.500	6.000	5.656		-	Cartago (Valle del Cauca)	2.400	2.600	2.500		=
<b>Breva</b>						Chiquinquirá (Boyacá)	545	545	545		-
Armenia, Mercar	6.400	6.880	6.747		+	Cúcuta, Cenabastos	833	1.000	925		+
Medellín, Central Mayorista de Antioquia	5.000	6.000	5.224		+	Ibagué, Plaza La 21	1.250	1.400	1.275		-
<b>Ciruella importada</b>						Medellín, Central Mayorista de Antioquia	1.600	2.000	1.795		+
Bogotá, D.C., Corabastos	8.889	10.444	9.617		-	Neiva, Surabastos	1.200	1.400	1.311		+
Bucaramanga, Centroabastos	6.818	8.182	7.614		+	Pamplona (Norte de Santander)	500	625	563		-
Cúcuta, Cenabastos	10.000	12.000	10.556		-	San Gil (Santander)	1.120	1.400	1.240		++
Medellín, Central Mayorista de Antioquia	9.375	9.375	9.375		+	Socorro (Santander)	960	1.000	980		+
Neiva, Surabastos	9.778	10.000	9.889		=	Sogamoso (Boyacá)	1.364	1.591	1.470		+
Valledupar, Mercado Nuevo	9.750	10.000	9.875		=	Sonsón (Antioquia)	800	1.000	900		=
<b>Ciruella roja</b>						Tunja, Complejo de Servicios del Sur	727	773	750		-
Bogotá, D.C., Corabastos	1.400	1.600	1.530		-	Villavicencio, CAV	1.040	1.200	1.170		-
Bucaramanga, Centroabastos	1.200	1.600	1.345		-	<b>Durazno importado</b>					
Cúcuta, Cenabastos	2.000	2.500	2.250		-	Bogotá, D.C., Corabastos	8.889	10.000	9.494		-
Medellín, Central Mayorista de Antioquia	2.800	3.000	2.945		++	Bucaramanga, Centroabastos	9.444	10.000	9.722		=
Neiva, Surabastos	1.800	2.200	2.022		-	Medellín, Central Mayorista de Antioquia	10.000	10.000	10.000		+
Pamplona (Norte de Santander)	2.000	2.000	2.000		=	Neiva, Surabastos	11.000	11.875	11.604		+
San Gil (Santander)	1.720	1.880	1.796		-	Valledupar, Mercado Nuevo	9.750	10.000	9.875		=
Sogamoso (Boyacá)	1.400	1.600	1.500		+	<b>Durazno nacional</b>					
Tunja, Complejo de Servicios del Sur	1.280	1.400	1.325		+	Bogotá, D.C., Corabastos	4.000	4.200	4.043		-
<b>Coco</b>						Bucaramanga, Centroabastos	2.900	3.000	2.950		+
Armenia, Mercar	2.667	2.800	2.756		=	Chiquinquirá (Boyacá)	1.818	1.818	1.818		=
Barranquilla, Barranquillita	3.800	4.200	4.000		=	Cúcuta, Cenabastos	2.500	3.000	2.573		-
Bogotá, D.C., Corabastos	3.667	3.750	3.731		+	Medellín, Central Mayorista de Antioquia	4.500	5.000	4.863		-
						San Gil (Santander)	3.400	3.500	3.439		-
						Tunja, Complejo de Servicios del Sur	1.818	1.909	1.848		-

# BOLETÍN SEMANAL PRECIOS MAYORISTAS

**Cuadro 3.** Mercados mayoristas. Precios de venta de frutas frescas (continuación)  
2019 (28 de diciembre) - 2020 (3 de enero)

Productos y mercados	Pesos por kilogramo				Tendencia	Productos y mercados	Pesos por kilogramo				Tendencia
	Mínimo	Máximo	Medio				Mínimo	Máximo	Medio		
<b>Feijoa</b>						<b>Granadilla (continuación)</b>					
Bogotá, D.C., Corabastos	4.000	4.500	4.208		+	Tuluá (Valle del Cauca)	4.000	4.667	4.333		+
San Gil (Santander)	4.200	4.300	4.250		+	Tunja, Complejo de Servicios del Sur	4.800	5.200	5.000		-
Sogamoso (Boyacá)	1.818	2.045	1.932		-	Villavicencio, CAV	4.667	5.333	5.167		-
Tunja, Complejo de Servicios del Sur	1.909	2.045	1.972		-	Yopal (Casanare)	4.333	4.333	4.333		=
<b>Fresa</b>						<b>Guanábana</b>					
Armenia, Mercar	5.250	5.600	5.450		=	Armenia, Mercar	2.600	2.800	2.700		+
Bogotá, D.C., Corabastos	5.000	5.600	5.310		-	Barranquilla, Barranquillita	4.000	4.600	4.367		=
Bucaramanga, Centroabastos	4.000	4.500	4.167		++	Bogotá, D.C., Corabastos	3.600	3.800	3.773		+
Cali, Cavasa	4.000	4.000	4.000		=	Bucaramanga, Centroabastos	2.900	3.000	2.950		+
Cali, Santa Helena	4.000	4.000	4.000		=	Cali, Cavasa	2.600	2.700	2.658		=
Cartago (Valle del Cauca)	3.800	4.000	3.867		=	Cartago (Valle del Cauca)	2.500	2.600	2.533		-
Chiquinquirá (Boyacá)	3.333	3.333	3.333		-	Chiquinquirá (Boyacá)	1.400	1.500	1.467		-
Cúcuta, Cenabastos	2.500	3.000	2.771		+	Cúcuta, Cenabastos	2.500	2.700	2.525		-
Manizales, Centro Galerías	4.400	4.400	4.400		=	Ipiales (Nariño), Ipiales somos todos	2.560	2.960	2.800		+
Medellín, Central Mayorista de Antioquia	7.000	7.500	7.388		+	Manizales, Centro Galerías	2.000	2.200	2.100		=
Medellín, Plaza Minorista "José María Villa"	5.000	7.000	6.042		+	Medellín, Central Mayorista de Antioquia	2.500	2.600	2.533		-
Montería, Mercado del Sur	4.000	4.000	4.000		-	Medellín, Plaza Minorista "José María Villa"	1.800	2.500	2.190		-
Neiva, Surabastos	3.750	4.750	4.260		+	Pamplona (Norte de Santander)	3.500	4.000	3.750		=
Pamplona (Norte de Santander)	3.000	3.000	3.000		=	Pasto, El Potrerillo	3.200	3.500	3.350		-
Pasto, El Potrerillo	5.000	5.000	5.000		=	Pereira, La 41	3.000	3.500	3.375		+
Pereira, Mercasa	4.200	4.200	4.200		=	Pereira, Mercasa	2.600	3.000	2.783		-
San Gil (Santander)	4.667	4.933	4.830		-	Popayán, Plaza de mercado del barrio Bolívar	2.600	2.800	2.688		-
Sincelejo, Nuevo Mercado	3.600	4.000	3.800		=	San Gil (Santander)	2.800	3.200	3.078		-
Sogamoso (Boyacá)	4.000	4.000	4.000		=	Santa Bárbara (Antioquia)	1.000	1.200	1.100		++
Tunja, Complejo de Servicios del Sur	3.467	3.867	3.650		-	Sogamoso (Boyacá)	2.800	3.000	2.933		-
Villavicencio, CAV	3.750	5.625	4.766		-	Tunja, Complejo de Servicios del Sur	3.400	3.500	3.450		=
Yopal (Casanare)	4.375	4.750	4.563		+	Villavicencio, CAV	3.800	4.100	3.946		+
<b>Granadilla</b>						<b>Guayaba agría</b>					
Arauca (Arauca)	5.571	6.071	5.804		++	Armenia, Mercar	1.600	2.000	1.722		-
Bogotá, D.C., Corabastos	4.667	5.333	5.033		-	Cartago (Valle del Cauca)	1.400	1.600	1.500		+
Bucaramanga, Centroabastos	5.571	6.071	5.857		+	Manizales, Centro Galerías	2.000	2.500	2.167		=
Cali, Santa Helena	3.333	3.333	3.333		-	Montería, Mercado del Sur	2.400	2.640	2.480		+++
Cartago (Valle del Cauca)	4.533	5.600	4.844		+	Pereira, La 41	1.200	1.800	1.608		-
Chiquinquirá (Boyacá)	3.000	3.000	3.000		+	Pereira, Mercasa	800	1.200	1.075		-
Cúcuta, Cenabastos	3.929	5.714	4.544		++	Sincelejo, Nuevo Mercado	2.400	2.800	2.600		++
Ibagué, Plaza La 21	3.667	4.000	3.889		++						
La Unión (Nariño)	1.333	1.667	1.500		-	<b>Guayaba Atlántico</b>					
Manizales, Centro Galerías	4.200	4.333	4.289		+	Barranquilla, Barranquillita	1.800	1.920	1.853		-
Medellín, Central Mayorista de Antioquia	3.846	7.000	5.262		+	<b>Guayaba común</b>					
Neiva, Surabastos	3.333	4.667	3.867		++	Barranquilla, Barranquillita	2.040	2.200	2.120		-
Palmira (Valle del Cauca)	4.333	4.667	4.569		-	Cúcuta, Cenabastos	1.500	1.667	1.583		-
Pasto, El Potrerillo	3.333	3.667	3.556		+	Montería, Mercado del Sur	1.680	1.880	1.775		+
Popayán, Plaza de mercado del barrio Bolívar	2.533	2.667	2.622		-	Sincelejo, Nuevo Mercado	1.700	2.200	1.875		-
Rionegro (Antioquia)	5.769	6.154	5.876		-	Valledupar, Mercabastos	1.600	2.000	1.800		-
San Gil (Santander)	4.857	5.000	4.952		+						
Sogamoso (Boyacá)	4.667	5.000	4.833		+						



**Cuadro 3.** Mercados mayoristas. Precios de venta de frutas frescas (continuación)  
2019 (28 de diciembre) - 2020 (3 de enero)

Productos y mercados	Pesos por kilogramo				Tendencia	Productos y mercados	Pesos por kilogramo				Tendencia
	Mínimo	Máximo	Medio				Mínimo	Máximo	Medio		
<b>Guayaba manzana</b>						<b>Higo</b>					
Cartago (Valle del Cauca)	1.400	1.600	1.500		+	Bogotá, D.C., Corabastos	3.500	4.000	3.758		-
Manizales, Centro Galerías	2.000	2.500	2.225		=	Medellín, Central Mayorista de Antioquia	2.500	3.000	2.750		=
Medellín, Central Mayorista de Antioquia	2.400	2.600	2.480		+	Sonsón (Antioquia)	1.000	1.000	1.000		=
Rionegro (Antioquia)	2.400	2.800	2.599		+	<b>Kiwi</b>					
<b>Guayaba pera</b>						Bogotá, D.C., Corabastos	10.500	12.000	11.180		-
Arauca (Arauca)	1.818	2.273	2.049		-	Bucaramanga, Centroabastos	12.800	13.000	12.894		-
Armenia, Mercar	1.200	1.400	1.322		-	Cali, Cavasa	11.000	11.500	11.354		-
Barranquilla, Barranquillita	2.200	2.500	2.333		=	Cali, Santa Helena	9.500	10.000	9.917		+
Barranquilla, Granabastos	2.100	2.300	2.200		+	Chiquinquirá (Boyacá)	12.000	12.500	12.333		-
Bogotá, D.C., Corabastos	1.071	1.429	1.250		-	Cúcuta, Cenabastos	13.000	15.000	13.833		-
Bucaramanga, Centroabastos	1.200	1.520	1.313		-	Ibagué, Plaza La 21	12.000	12.000	12.000		-
Buenaventura (Valle del Cauca)	2.000	2.400	2.267		-	Manizales, Centro Galerías	11.500	12.000	11.838		+
Cali, Cavasa	1.200	1.200	1.200		-	Medellín, Central Mayorista de Antioquia	11.000	11.500	11.250		+
Cali, Santa Helena	1.200	1.400	1.283		-	Neiva, Surabastos	11.900	12.000	11.956		+
Cartagena, Bazurto	2.200	2.600	2.363		-	Pasto, El Potrerillo	7.500	8.000	7.583		-
Cartago (Valle del Cauca)	1.200	1.300	1.233		-	Pereira, La 41	10.200	11.000	10.800		-
Chiquinquirá (Boyacá)	1.400	1.500	1.467		-	Pereira, Mercasa	10.000	11.000	10.667		-
Cúcuta, Cenabastos	1.364	2.273	1.799		-	Popayán, Plaza de mercado del barrio Bolívar	11.000	11.200	11.075		-
Ibagué, Plaza La 21	1.000	1.400	1.217		-	San Gil (Santander)	15.000	16.000	15.250		+++
Ipiales (Nariño), Ipiales somos todos	1.700	2.000	1.800		-	Sogamoso (Boyacá)	12.500	12.500	12.500		+
La Ceja (Antioquia)	1.400	1.500	1.450		+	Tuluá (Valle del Cauca)	11.000	11.500	11.250		-
La Unión (Nariño)	1.300	1.500	1.413		-	Tunja, Complejo de Servicios del Sur	11.500	12.000	11.667		-
Manizales, Centro Galerías	1.200	1.500	1.317		-	Villavicencio, CAV	11.000	12.000	11.573		-
Medellín, Central Mayorista de Antioquia	1.000	1.300	1.185		-	<b>Limón común</b>					
Medellín, Plaza Minorista "José María Villa"	1.000	1.500	1.228		-	Armenia, Mercar	3.100	3.200	3.167		+
Neiva, Surabastos	1.200	1.500	1.400		-	Bogotá, D.C., Corabastos	1.571	2.286	2.024		++
Palmira (Valle del Cauca)	1.500	1.700	1.563		=	Bucaramanga, Centroabastos	2.200	2.400	2.308		+
Pamplona (Norte de Santander)	1.818	2.273	1.989		-	Bucaramanga, Mercados del centro	2.200	2.200	2.200		=
Pasto, El Potrerillo	1.800	2.000	1.933		=	Cali, Cavasa	2.000	2.167	2.146		++
Pereira, La 41	1.200	1.500	1.350		-	Cali, Santa Helena	1.833	2.167	2.000		+
Pereira, Mercasa	1.000	1.500	1.283		-	Cartagena, Bazurto	2.429	2.857	2.696		++
Popayán, Plaza de mercado del barrio Bolívar	1.500	1.750	1.625		-	Cartago (Valle del Cauca)	1.800	2.000	1.867		-
Rionegro (Antioquia)	1.500	1.900	1.746		-	Chiquinquirá (Boyacá)	2.143	2.143	2.143		=
San Gil (Santander)	1.600	2.000	1.840		-	Cúcuta, Cenabastos	3.000	4.000	3.292		++
Sogamoso (Boyacá)	1.818	2.045	1.970		+	Cúcuta, La Nueva Sexta	2.917	3.750	3.250		+
Tuluá (Valle del Cauca)	1.400	1.600	1.500		=	Florencia (Caquetá)	2.240	2.560	2.400		+
Tunja, Complejo de Servicios del Sur	1.182	1.375	1.298		-	Ibagué, Plaza La 21	1.714	1.857	1.768		+
Villavicencio, CAV	800	1.000	913		-	La Unión (Nariño)	1.833	1.833	1.833		+
<b>Guayaba pera valluna</b>						Medellín, Central Mayorista de Antioquia	2.071	2.700	2.353		+
Medellín, Central Mayorista de Antioquia	1.400	1.600	1.443		-	Medellín, Plaza Minorista "José María Villa"	2.300	2.800	2.580		++
<b>Gulupa</b>						Montería, Mercado del Sur	2.000	2.429	2.223		+
Bogotá, D.C., Corabastos	800	1.067	907		-	Neiva, Surabastos	1.600	2.400	1.856		+
Ibagué, Plaza La 21	640	960	780		-	Pamplona (Norte de Santander)	3.000	4.000	3.500		+
Medellín, Central Mayorista de Antioquia	1.000	1.200	1.073		-	Pasto, El Potrerillo	1.875	2.000	1.938		++
Neiva, Surabastos	1.200	1.440	1.307		-	Pereira, La 41	1.400	2.500	1.983		+
Peñol (Antioquia)	800	1.000	919		-	Pereira, Mercasa	1.500	2.500	1.833		-
Sonsón (Antioquia)	600	800	700		-	Rionegro (Antioquia)	3.000	3.200	3.100		+
						San Gil (Santander)	1.840	2.000	1.933		-

# BOLETÍN SEMANAL PRECIOS MAYORISTAS

**Cuadro 3.** Mercados mayoristas. Precios de venta de frutas frescas (continuación)  
2019 (28 de diciembre) - 2020 (3 de enero)

Productos y mercados	Pesos por kilogramo				Tendencia	Productos y mercados	Pesos por kilogramo				Tendencia
	Mínimo	Máximo	Medio				Mínimo	Máximo	Medio		
<b>Limón común (continuación)</b>						<b>Limón Tahití (continuación)</b>					
Santa Marta (Magdalena)	2.133	2.133	2.133		n.d.	Pasto, El Potrerillo	1.000	1.000	1.000		-
Sincelejo, Nuevo Mercado	2.286	2.571	2.464		+	Pereira, La 41	1.300	1.600	1.483		++
Socorro (Santander)	2.000	2.040	2.020		+	Pereira, Mercasa	1.000	1.600	1.333		+
Tunja, Complejo de Servicios del Sur	2.160	2.240	2.200		-	Rionegro (Antioquia)	2.100	3.200	2.588		++
Valledupar, Mercabastos	3.524	3.965	3.818		+++	San Gil (Santander)	1.400	1.480	1.447		-
Valledupar, Mercado Nuevo	3.000	3.200	3.100		++	Santa Bárbara (Antioquia)	1.200	1.400	1.300		++
Villavicencio, CAV	2.400	2.800	2.513		+	Socorro (Santander)	1.400	1.400	1.400		+
<b>Limón común Ciénaga</b>						Sogamoso (Boyacá)	2.273	2.500	2.386		+++
Barranquilla, Barranquillita	3.500	3.588	3.554		++	Tuluá (Valle del Cauca)	1.500	1.600	1.533		=
<b>Limón común valluno</b>						Tunja, Complejo de Servicios del Sur	2.045	2.727	2.364		+++
Buenaventura (Valle del Cauca)	2.800	3.000	2.933		+	Villavicencio, CAV	2.000	2.400	2.250		+
Palmira (Valle del Cauca)	1.667	2.083	1.896		++	<b>Lulo</b>					
Tuluá (Valle del Cauca)	1.333	1.500	1.444		=	Arauca (Arauca)	3.500	4.200	3.846		-
<b>Limón mandarino</b>						Armenia, Mercar	2.700	2.800	2.767		=
Armenia, Mercar	1.700	2.000	1.900		+	Barranquilla, Barranquillita	3.300	3.500	3.400		=
Armenia, Retiro	1.400	1.500	1.450		-	Barranquilla, Granabastos	3.300	3.500	3.400		=
Ibagué, Plaza La 21	1.100	1.250	1.150		+	Bogotá, D.C., Corabastos	2.800	3.000	2.883		+
La Ceja (Antioquia)	900	1.300	1.113		+++	Bucaramanga, Centroabastos	2.400	2.600	2.535		-
Medellín, Central Mayorista de Antioquia	1.500	1.900	1.740		+	Buenaventura (Valle del Cauca)	3.000	3.200	3.133		+
Medellín, Plaza Minorista "José María Villa"	2.000	2.500	2.177		+++	Cali, Cavasa	2.600	2.800	2.729		-
Peñol (Antioquia)	900	1.400	1.188		-	Cali, Santa Helena	2.500	2.700	2.600		+
Pereira, La 41	1.300	1.700	1.521		+	Cartagena, Bazurto	3.800	4.000	3.900		+
Pereira, Mercasa	1.500	1.800	1.572		-	Cartago (Valle del Cauca)	2.600	2.800	2.742		-
Santa Bárbara (Antioquia)	900	1.200	1.025		+	Chiquinquirá (Boyacá)	2.391	2.609	2.464		+
Villavicencio, CAV	2.000	2.400	2.225		++	Cúcuta, Cenabastos	3.500	3.700	3.538		+
Yopal (Casanare)	750	800	775		+++	Florencia (Cauquetá)	2.880	2.880	2.880		+
<b>Limón Tahití</b>						Ibagué, Plaza La 21	2.600	3.200	2.914		++
Armenia, Mercar	1.200	1.500	1.322		-	La Unión (Nariño)	1.667	1.667	1.667		+
Barranquilla, Barranquillita	1.708	2.083	1.922		++	Manizales, Centro Galerías	2.600	2.800	2.700		+
Bogotá, D.C., Corabastos	1.714	2.286	2.071		+	Medellín, Central Mayorista de Antioquia	2.300	2.700	2.433		-
Bucaramanga, Centroabastos	1.400	1.680	1.533		+++	Medellín, Plaza Minorista "José María Villa"	2.500	3.000	2.708		+
Bucaramanga, Mercados del centro	1.200	1.400	1.267		+++	Montería, Mercado del Sur	3.000	3.500	3.175		+
Cali, Cavasa	1.600	1.600	1.600		++	Neiva, Surabastos	2.200	3.000	2.600		++
Cali, Santa Helena	1.200	1.500	1.350		+	Palmira (Valle del Cauca)	2.800	3.000	2.925		+
Cartagena, Bazurto	3.000	3.200	3.133		+++	Pamplona (Norte de Santander)	2.000	3.000	2.500		++
Cartago (Valle del Cauca)	1.400	1.600	1.500		-	Pasto, El Potrerillo	2.174	2.391	2.343		+
Chiquinquirá (Boyacá)	2.214	2.286	2.262		-	Pereira, La 41	2.200	2.500	2.350		-
Cúcuta, Cenabastos	1.364	1.364	1.364		+	Pereira, Mercasa	2.500	2.800	2.656		+
Manizales, Centro Galerías	1.500	1.800	1.625		+++	Popayán, Plaza de mercado del barrio Bolívar	2.400	2.520	2.445		+
Medellín, Central Mayorista de Antioquia	2.500	3.300	2.812		+++	San Gil (Santander)	2.320	2.800	2.511		+
Medellín, Plaza Minorista "José María Villa"	1.800	3.000	2.365		+++	Santa Marta (Magdalena)	3.400	3.600	3.500		+
Neiva, Surabastos	1.600	2.000	1.833		+	Sincelejo, Nuevo Mercado	2.800	3.200	3.000		=
Palmira (Valle del Cauca)	1.400	1.500	1.488		++	Socorro (Santander)	2.720	2.800	2.760		+
Pamplona (Norte de Santander)	1.250	1.458	1.354		-	Sogamoso (Boyacá)	2.609	3.043	2.826		+
						Tuluá (Valle del Cauca)	2.500	2.700	2.600		-
						Tunja, Complejo de Servicios del Sur	2.826	2.957	2.891		-

**Cuadro 3.** Mercados mayoristas. Precios de venta de frutas frescas (continuación)  
2019 (28 de diciembre) - 2020 (3 de enero)

Productos y mercados	Pesos por kilogramo				Tendencia	Productos y mercados	Pesos por kilogramo				Tendencia
	Mínimo	Máximo	Medio	Precios			Mínimo	Máximo	Medio	Precios	
<b>Lulo (continuación)</b>						<b>Mango común</b>					
Valledupar, Mercabastos	3.000	3.200	3.100		+	Bogotá, D.C., Corabastos	870	1.304	1.126		-
Valledupar, Mercado Nuevo	2.400	2.400	2.400		n.d.	Cali, Cavasa	1.600	1.600	1.600		n.d.
Villavicencio, CAV	2.600	3.400	3.100		+	Cali, Santa Helena	1.000	1.200	1.067		+
Yopal (Casanare)	3.250	4.500	3.938		=	Cartago (Valle del Cauca)	1.300	1.600	1.467		-
<b>Mandarina Arrayana</b>						Medellín, Central Mayorista de Antioquia	560	640	602		-
Bogotá, D.C., Corabastos	1.591	1.818	1.713		+++	Medellín, Plaza Minorista "José María Villa"	800	1.000	865		-
Buenaventura (Valle del Cauca)	2.000	2.200	2.133		++	Neiva, Surabastos	800	1.000	870		+
Cali, Cavasa	1.800	2.000	1.917		++	Pereira, Mercasa	1.000	1.300	1.175		+
Cali, Santa Helena	1.350	1.400	1.383		+	Santa Bárbara (Antioquia)	400	750	570		+++
Chiquinquirá (Boyacá)	818	909	879		-	<b>Mango de azúcar</b>					
Florencia (Caquetá)	1.120	1.120	1.120		+	Barranquilla, Barranquillita	3.040	3.200	3.147		+
La Unión (Nariño)	1.500	1.750	1.625		+	Bogotá, D.C., Corabastos	3.000	3.400	3.238		+
Neiva, Surabastos	1.409	2.045	1.692		++	Bucaramanga, Centroabastos	2.600	2.800	2.693		-
Pasto, El Potrerillo	1.500	2.000	1.792		+++	<b>Mango manzano</b>					
Popayán, Plaza de mercado del barrio Bolívar	1.400	1.440	1.410		=	Armenia, Mercar	1.000	1.100	1.033		++
San Gil (Santander)	560	800	670		-	Buenaventura (Valle del Cauca)	1.500	1.500	1.500		+
Tuluá (Valle del Cauca)	1.400	1.500	1.450		=	Florencia (Caquetá)	1.000	1.000	1.000		=
Tunja, Complejo de Servicios del Sur	909	955	932		+	Pereira, La 41	1.300	1.400	1.375		++
Villavicencio, CAV	600	800	733		+	Pereira, Mercasa	1.000	1.500	1.306		++
<b>Mandarina común</b>						Tunja, Complejo de Servicios del Sur	1.182	1.318	1.256		+
Arauca (Arauca)	1.455	1.636	1.568		-	<b>Mango reina</b>					
Barranquilla, Barranquillita	1.458	1.667	1.594		+	Armenia, Mercar	700	800	767		-
Bucaramanga, Centroabastos	1.261	1.609	1.420		+++	Chiquinquirá (Boyacá)	1.000	1.000	1.000		-
Bucaramanga, Mercados del centro	1.120	1.120	1.120		+++	<b>Mango Tommy</b>					
Cartagena, Bazurto	2.045	2.273	2.216		+++	Armenia, Mercar	900	1.000	933		++
Cúcuta, Cenabastos	800	1.200	1.000		++	Barranquilla, Barranquillita	2.000	2.200	2.120		-
Cúcuta, La Nueva Sexta	800	1.200	1.000		+	Bogotá, D.C., Corabastos	1.136	1.591	1.409		+
Ipiales (Nariño), Ipiales somos todos	1.520	1.600	1.547		+	Bucaramanga, Centroabastos	1.200	1.400	1.350		+
Montería, Mercado del Sur	1.400	1.480	1.430		++	Bucaramanga, Mercados del centro	1.200	1.400	1.267		++
Pamplona (Norte de Santander)	800	1.000	900		-	Cali, Cavasa	1.400	1.600	1.483		++
San Gil (Santander)	720	840	787		++	Cali, Santa Helena	1.000	1.200	1.100		++
Santa Bárbara (Antioquia)	273	350	315		-	Cartagena, Bazurto	1.600	2.000	1.808		n.d.
Socorro (Santander)	720	760	740		+++	Cartago (Valle del Cauca)	833	1.083	986		-
Tunja, Complejo de Servicios del Sur	864	909	890		+	Chiquinquirá (Boyacá)	1.136	1.136	1.136		+
<b>Mandarina Oneco</b>						Cúcuta, Cenabastos	1.200	1.400	1.333		+
Armenia, Mercar	1.700	1.800	1.767		+++	Ibagué, Plaza La 21	800	1.200	958		-
Armenia, Retiro	1.200	1.300	1.267		++	Ipiales (Nariño), Ipiales somos todos	1.200	1.200	1.200		=
Cali, Santa Helena	1.400	1.450	1.408		+	La Ceja (Antioquia)	1.000	1.300	1.131		++
Cartago (Valle del Cauca)	1.800	2.000	1.900		+	La Unión (Nariño)	1.400	1.600	1.500		-
Manizales, Centro Galerías	1.500	2.000	1.700		++	Manizales, Centro Galerías	1.500	2.000	1.767		=
Medellín, Central Mayorista de Antioquia	2.000	2.800	2.373		+	Medellín, Central Mayorista de Antioquia	1.000	1.100	1.025		+
Medellín, Plaza Minorista "José María Villa"	1.500	2.000	1.745		+	Medellín, Plaza Minorista "José María Villa"	1.000	1.000	1.000		+
Pereira, La 41	1.500	2.000	1.783		+	Neiva, Surabastos	800	1.200	1.037		++
Pereira, Mercasa	1.000	1.600	1.433		-	Palmira (Valle del Cauca)	1.200	1.400	1.300		+
Rionegro (Antioquia)	1.900	2.300	2.071		+	Pasto, El Potrerillo	1.200	1.400	1.307		-
Santa Bárbara (Antioquia)	400	650	563		+	Pereira, La 41	1.300	1.600	1.425		++

# BOLETÍN SEMANAL PRECIOS MAYORISTAS

**Cuadro 3.** Mercados mayoristas. Precios de venta de frutas frescas (continuación)  
2019 (28 de diciembre) - 2020 (3 de enero)

Productos y mercados	Pesos por kilogramo				Tendencia	Productos y mercados	Pesos por kilogramo				Tendencia
	Mínimo	Máximo	Medio				Mínimo	Máximo	Medio		
<b>Mango Tommy (continuación)</b>						<b>Manzana roja importada (continuación)</b>					
Pereira, Mercasa	1.200	1.500	1.339		+	Popayán, Plaza de mercado del barrio Bolívar	5.158	5.263	5.237		+
Popayán, Plaza de mercado del barrio Bolívar	1.000	1.280	1.119		-	Rionegro (Antioquia)	5.263	6.053	5.746		+
Rionegro (Antioquia)	1.500	2.000	1.700		+	San Gil (Santander)	5.750	6.000	5.847		+
San Gil (Santander)	1.120	1.200	1.156		-	Sincedejo, Nuevo Mercado	5.250	5.500	5.375		+
Socorro (Santander)	1.040	1.120	1.080		-	Sogamoso (Boyacá)	5.684	5.789	5.737		-
Sogamoso (Boyacá)	1.136	1.364	1.250		-	Tuluá (Valle del Cauca)	5.789	6.053	5.921		-
Tuluá (Valle del Cauca)	971	1.029	1.000		+	Tunja, Complejo de Servicios del Sur	5.789	6.053	5.877		+
Tunja, Complejo de Servicios del Sur	1.091	1.182	1.148		+	Valledupar, Mercado Nuevo	5.158	5.263	5.211		=
Villavicencio, CAV	1.000	1.200	1.188		+	Villavicencio, CAV	5.526	5.789	5.641		+
Yopal (Casanare)	1.520	1.600	1.560		=	Yopal (Casanare)	6.842	6.842	6.842		=
<b>Mango Yulima</b>						<b>Manzana royal gala importada</b>					
Armenia, Mercar	800	900	844		+	Arauca (Arauca)	7.133	7.667	7.383		+
Medellín, Plaza Minorista "José María Villa"	1.300	1.400	1.333		+	Armenia, Mercar	5.789	6.053	5.877		=
Pereira, La 41	1.200	1.500	1.300		+++	Bogotá, D.C., Corabastos	5.263	5.789	5.685		-
Pereira, Mercasa	1.000	1.300	1.217		+++	Bucaramanga, Centroabastos	5.250	5.250	5.250		=
<b>Manzana nacional</b>						<b>Manzana roja importada</b>					
Bogotá, D.C., Corabastos	2.000	2.500	2.350		+	Arauca (Arauca)	5.400	5.750	5.546		+
Medellín, Central Mayorista de Antioquia	3.500	3.500	3.500		=	Armenia, Mercar	5.263	5.526	5.404		=
Sogamoso (Boyacá)	1.818	2.273	1.989		-	Barranquilla, Barranquillita	5.263	5.263	5.263		=
Tunja, Complejo de Servicios del Sur	2.045	2.182	2.091		+	Bogotá, D.C., Corabastos	5.263	5.789	5.685		-
<b>Manzana roja importada</b>						<b>Manzana verde importada</b>					
Bucaramanga, Centroabastos	4.900	5.250	5.075		=	Arauca (Arauca)	8.333	8.667	8.389		-
Buenaventura (Valle del Cauca)	5.789	6.053	5.921		+	Armenia, Mercar	6.316	6.579	6.404		=
Cali, Cavasa	5.000	5.263	5.154		=	Barranquilla, Barranquillita	6.211	6.316	6.263		=
Cali, Santa Helena	5.000	5.263	5.175		-						
Cartagena, Bazurto	5.000	5.895	5.289		+						
Cartago (Valle del Cauca)	4.737	4.895	4.816		+						
Chiquinquirá (Boyacá)	5.789	5.789	5.789		-						
Cúcuta, Cenabastos	5.500	6.000	5.806		+						
Florencia (Cauquetá)	5.895	5.895	5.895		=						
Ibagué, Plaza La 21	5.789	6.053	5.921		+						
La Unión (Nariño)	5.263	5.789	5.461		-						
Manizales, Centro Galerías	5.421	5.789	5.632		=						
Medellín, Central Mayorista de Antioquia	5.000	5.263	5.132		-						
Montería, Mercado del Sur	5.000	5.158	5.099		-						
Neiva, Surabastos	5.579	5.789	5.766		+						
Palmira (Valle del Cauca)	5.000	5.263	5.132		=						
Pamplona (Norte de Santander)	5.750	6.000	5.875		=						
Pasto, El Potrerillo	5.526	5.526	5.526		+						
Pereira, La 41	5.053	5.526	5.364		-						
Pereira, Mercasa	5.263	5.263	5.263		=						

**Cuadro 3.** Mercados mayoristas. Precios de venta de frutas frescas (continuación)  
2019 (28 de diciembre) - 2020 (3 de enero)

Productos y mercados	Pesos por kilogramo				Tendencia	Productos y mercados	Pesos por kilogramo				Tendencia
	Mínimo	Máximo	Medio				Mínimo	Máximo	Medio		
<b>Manzana verde importada (continuación)</b>						<b>Maracuyá (continuación)</b>					
Bogotá, D.C., Corabastos	5.789	6.316	6.105	-		Medellín, Plaza Minorista "José María Villa"	1.500	1.800	1.653	-	
Bucaramanga, Centroabastos	5.900	6.000	5.950	=		Montería, Mercado del Sur	1.100	1.333	1.208	+	
Buenaventura (Valle del Cauca)	6.579	6.842	6.667	=		Palmira (Valle del Cauca)	1.200	1.400	1.250	-	
Cali, Cavasa	6.316	6.579	6.349	-		Pamplona (Norte de Santander)	2.000	2.500	2.250	=	
Cali, Santa Helena	5.789	6.053	5.833	-		Pasto, El Potrerillo	1.500	1.667	1.596	++	
Cartagena, Bazurto	5.526	6.316	5.789	+		Pereira, La 41	1.500	2.000	1.825	-	
Cartago (Valle del Cauca)	5.526	5.895	5.750	+		Pereira, Mercasa	1.400	2.000	1.669	-	
Chiquinquirá (Boyacá)	6.579	6.579	6.579	-		Popayán, Plaza de mercado del barrio Bolívar	1.600	2.100	1.813	++	
Cúcuta, Cenabastos	6.000	6.500	6.167	-		Rionegro (Antioquia)	2.000	2.400	2.248	+	
Florencia (Caquetá)	6.684	6.684	6.684	=		San Gil (Santander)	1.533	1.867	1.689	-	
Ibagué, Plaza La 21	6.053	6.316	6.254	=		Socorro (Santander)	1.867	2.000	1.933	-	
La Ceja (Antioquia)	5.526	6.316	5.875	-		Sogamoso (Boyacá)	1.600	1.800	1.700	-	
La Unión (Nariño)	5.789	6.053	5.921	=		Sonsón (Antioquia)	1.300	1.600	1.450	-	
Manizales, Centro Galerías	5.789	6.316	6.099	+		Tuluá (Valle del Cauca)	1.000	1.200	1.100	-	
Medellín, Central Mayorista de Antioquia	6.053	6.316	6.118	+		Tunja, Complejo de Servicios del Sur	1.500	1.600	1.550	-	
Montería, Mercado del Sur	5.263	5.579	5.408	-		Villavicencio, CAV	1.000	1.300	1.169	-	
Neiva, Surabastos	6.316	6.842	6.596	=		Yopal (Casanare)	1.200	1.200	1.200	-	
Palmira (Valle del Cauca)	6.053	6.316	6.217	-							
Pamplona (Norte de Santander)	6.750	6.900	6.825	-		<b>Maracuyá antioqueño</b>					
Pasto, El Potrerillo	6.316	6.316	6.316	=		Medellín, Central Mayorista de Antioquia	1.300	1.600	1.450	-	
Pereira, La 41	5.895	6.316	6.070	+		Montería, Mercado del Sur	1.200	1.500	1.338	+	
Pereira, Mercasa	5.789	6.316	6.140	=		Sincelejo, Nuevo Mercado	1.700	2.000	1.863	-	
Popayán, Plaza de mercado del barrio Bolívar	6.211	6.316	6.303	=							
Rionegro (Antioquia)	6.579	6.842	6.798	+		<b>Maracuyá huilense</b>					
San Gil (Santander)	6.250	6.500	6.333	=		Florencia (Caquetá)	2.160	2.240	2.200	+	
Sincelejo, Nuevo Mercado	6.000	6.000	6.000	=		Neiva, Surabastos	1.120	1.600	1.298	++	
Sogamoso (Boyacá)	6.211	6.579	6.355	-							
Tuluá (Valle del Cauca)	6.579	6.579	6.579	+		<b>Maracuyá santandereano</b>					
Tunja, Complejo de Servicios del Sur	6.053	6.316	6.184	=		Barranquilla, Barranquillita	2.267	2.400	2.333	+	
Valledupar, Mercado Nuevo	5.789	6.316	6.053	=		Santa Marta (Magdalena)	2.333	3.000	2.678	-	
Villavicencio, CAV	6.316	6.316	6.316	+		Valledupar, Mercabastos	2.000	2.333	2.222	=	
Yopal (Casanare)	7.105	7.158	7.132	=							
						<b>Maracuyá valluno</b>					
<b>Maracuyá</b>						Barranquilla, Barranquillita	2.500	2.800	2.667	=	
Arauca (Arauca)	1.800	2.500	2.067	-		Barranquilla, Granabastos	2.200	2.400	2.300	+	
Armenia, Mercar	1.400	1.600	1.467	-		Cartagena, Bazurto	2.300	2.800	2.517	+	
Bogotá, D.C., Corabastos	1.500	2.200	1.678	-							
Bucaramanga, Centroabastos	1.667	1.733	1.700	=		<b>Melón Cantalup</b>					
Buenaventura (Valle del Cauca)	2.500	2.600	2.533	-		Arauca (Arauca)	2.000	3.100	2.625	-	
Cali, Cavasa	1.500	1.500	1.500	-		Armenia, Mercar	2.200	2.300	2.267	=	
Cali, Santa Helena	1.500	1.600	1.517	-		Barranquilla, Barranquillita	1.500	1.600	1.567	-	
Cartago (Valle del Cauca)	1.600	2.000	1.783	=		Bogotá, D.C., Corabastos	1.800	3.200	2.620	+++	
Chiquinquirá (Boyacá)	1.800	2.000	1.867	=		Bucaramanga, Centroabastos	1.800	2.000	1.900	=	
Cúcuta, Cenabastos	2.000	2.500	2.333	-		Cali, Cavasa	2.200	2.300	2.271	+	
Ibagué, Plaza La 21	1.120	1.200	1.180	-		Cali, Santa Helena	1.800	2.000	1.900	-	
La Ceja (Antioquia)	2.000	2.200	2.050	=		Cartago (Valle del Cauca)	2.500	3.000	2.683	-	
Manizales, Centro Galerías	1.400	1.800	1.550	+		Chiquinquirá (Boyacá)	1.818	2.045	1.970	-	
						Cúcuta, Cenabastos	1.500	2.000	1.858	+	



# BOLETÍN SEMANAL PRECIOS MAYORISTAS

**Cuadro 3.** Mercados mayoristas. Precios de venta de frutas frescas (continuación)  
2019 (28 de diciembre) - 2020 (3 de enero)

Productos y mercados	Pesos por kilogramo				Tendencia	Productos y mercados	Pesos por kilogramo				Tendencia
	Mínimo	Máximo	Medio				Mínimo	Máximo	Medio		
<b>Melón Cantalup (continuación)</b>						<b>Mora de Castilla (continuación)</b>					
Ibagué, Plaza La 21	1.800	2.000	1.933	+++		Valledupar, Mercabastos	3.000	4.000	3.333	+	
Manizales, Centro Galerías	2.800	3.000	2.900	++		Villavicencio, CAV	3.000	3.667	3.257	-	
Medellín, Central Mayorista de Antioquia	2.800	3.200	2.893	-		Yopal (Casanare)	3.375	3.500	3.438	=	
Neiva, Surabastos	1.500	2.500	2.033	+++		<b>Naranja común</b>					
Palmira (Valle del Cauca)	2.200	2.500	2.400	-		Arauca (Arauca)	1.022	1.087	1.049	+	
Pamplona (Norte de Santander)	2.000	2.500	2.125	-		Barranquilla, Barranquillita	500	520	513	=	
Pasto, El Potrerillo	3.000	3.500	3.267	+		Cartagena, Bazurto	640	720	680	++	
Pereira, Mercasa	2.800	3.000	2.950	+		Chiquinquirá (Boyacá)	600	667	622	+	
San Gil (Santander)	1.720	1.800	1.771	++		Cúcuta, Cenabastos	600	767	682	+	
Santa Marta (Magdalena)	2.000	2.000	2.000	=		Cúcuta, La Nueva Sexta	567	667	648	++	
Tunja, Complejo de Servicios del Sur	2.182	2.364	2.273	+++		Montería, Mercado del Sur	480	600	530	+++	
Valledupar, Mercado Nuevo	1.200	1.400	1.275	+		Neiva, Surabastos	368	480	416	+	
Villavicencio, CAV	3.000	3.600	3.256	++		Pamplona (Norte de Santander)	400	500	425	+	
<b>Mora de Castilla</b>						San Gil (Santander)	400	400	400	-	
Arauca (Arauca)	3.000	3.600	3.250	-		Santa Bárbara (Antioquia)	333	500	430	-	
Armenia, Mercar	4.400	4.800	4.656	-		Santa Marta (Magdalena)	720	720	720	++	
Barranquilla, Barranquillita	3.200	4.800	4.108	++		Socorro (Santander)	400	400	400	-	
Barranquilla, Granabastos	3.040	4.800	4.115	+		Sonsón (Antioquia)	400	400	400	-	
Bogotá, D.C., Corabastos	2.308	3.077	2.718	-		Tunja, Complejo de Servicios del Sur	600	633	617	-	
Bucaramanga, Centroabastos	2.160	2.600	2.370	-		Valledupar, Mercado Nuevo	600	640	620	++	
Buenaventura (Valle del Cauca)	4.000	4.500	4.333	-		<b>Naranja Sweet</b>					
Cali, Cavasa	3.200	3.600	3.483	-		Armenia, Mercar	960	1.000	973	+	
Cali, Santa Helena	3.040	3.200	3.173	-		Armenia, Retiro	900	920	907	+	
Cartagena, Bazurto	2.560	2.800	2.680	-		Bogotá, D.C., Corabastos	1.100	1.200	1.135	+	
Cartago (Valle del Cauca)	3.600	4.400	4.000	=		Cali, Cavasa	1.000	1.100	1.058	++	
Chiquinquirá (Boyacá)	2.500	2.600	2.533	-		Cali, Santa Helena	920	1.040	980	+	
Cúcuta, Cenabastos	1.667	2.500	2.215	-		Cartago (Valle del Cauca)	960	1.160	1.030	+	
Ibagué, Plaza La 21	2.600	3.200	2.875	-		Ibagué, Plaza La 21	1.000	1.200	1.133	+	
Ipiales (Nariño), Ipiales somos todos	2.125	2.125	2.125	-		Neiva, Surabastos	1.000	1.300	1.174	++	
La Unión (Nariño)	2.400	2.400	2.400	=		Pasto, El Potrerillo	800	900	850	=	
Manizales, Centro Galerías	4.000	5.000	4.375	-		Pereira, La 41	1.000	1.400	1.100	++	
Medellín, Central Mayorista de Antioquia	2.000	2.300	2.133	-		Pereira, Mercasa	800	1.000	878	+	
Montería, Mercado del Sur	2.333	2.833	2.542	-		Popayán, Plaza de mercado del barrio Bolívar	840	860	853	+	
Neiva, Surabastos	1.920	2.800	2.382	-		Tuluá (Valle del Cauca)	900	1.000	950	++	
Palmira (Valle del Cauca)	2.800	4.000	3.390	-		<b>Naranja Valencia</b>					
Pamplona (Norte de Santander)	1.200	1.280	1.260	-		Barranquilla, Barranquillita	1.000	1.000	1.000	-	
Pasto, El Potrerillo	2.500	3.125	2.708	-		Bogotá, D.C., Corabastos	1.100	1.200	1.135	+	
Pereira, La 41	3.000	3.400	3.200	-		Bucaramanga, Centroabastos	720	880	813	+++	
Pereira, Mercasa	2.600	3.200	2.900	+		Bucaramanga, Mercados del centro	600	680	627	+++	
Popayán, Plaza de mercado del barrio Bolívar	3.600	3.840	3.770	-		Buenaventura (Valle del Cauca)	1.280	1.280	1.280	=	
San Gil (Santander)	2.300	2.400	2.389	-		Cartago (Valle del Cauca)	740	1.000	840	+	
Santa Marta (Magdalena)	2.400	2.880	2.613	-		Florencia (Cauquetá)	740	740	740	+	
Sincelejo, Nuevo Mercado	3.200	5.200	4.058	+		Ipiales (Nariño), Ipiales somos todos	1.250	1.250	1.250	++	
Socorro (Santander)	2.400	2.400	2.400	-		La Ceja (Antioquia)	900	1.100	988	+	
Sogamoso (Boyacá)	2.000	2.200	2.100	-		Manizales, Centro Galerías	600	900	733	++	
Tuluá (Valle del Cauca)	3.600	4.000	3.733	=							
Tunja, Complejo de Servicios del Sur	2.800	3.000	2.900	-							

**Cuadro 3.** Mercados mayoristas. Precios de venta de frutas frescas (continuación)  
2019 (28 de diciembre) - 2020 (3 de enero)

Productos y mercados	Pesos por kilogramo				Tendencia	Productos y mercados	Pesos por kilogramo				Tendencia
	Mínimo	Máximo	Medio	Precios			Mínimo	Máximo	Medio	Precios	
<b>Naranja Valencia (continuación)</b>						<b>Papaya melona</b>					
Medellín, Central Mayorista de Antioquia	1.100	1.200	1.150		+	Bucaramanga, Centroabastos	1.200	1.280	1.240		+
Medellín, Plaza Minorista "José María Villa"	1.100	1.200	1.130		++	Medellín, Central Mayorista de Antioquia	1.000	1.100	1.050		=
Montería, Mercado del Sur	720	800	755		+	<b>Papaya redonda</b>					
Pasto, El Potrerillo	800	900	850		=	Bucaramanga, Centroabastos	1.100	1.200	1.150		-
Pereira, Mercasa	600	800	778		+	Medellín, Central Mayorista de Antioquia	1.000	1.100	1.050		=
Rionegro (Antioquia)	1.200	1.400	1.271		-	<b>Papaya tainung</b>					
Santa Marta (Magdalena)	1.000	1.000	1.000		++	Barranquilla, Barranquillita	1.000	1.000	1.000		=
Sincelejo, Nuevo Mercado	875	1.000	944		+	Bogotá, D.C., Corabastos	1.600	2.000	1.760		-
Sogamoso (Boyacá)	1.360	1.400	1.380		+	Cartagena, Bazurto	1.000	1.200	1.150		+
Tunja, Complejo de Servicios del Sur	700	780	748		-	Florencia (Caquetá)	1.200	1.200	1.200		-
Valledupar, Mercabastos	1.136	1.136	1.136		+++	Medellín, Central Mayorista de Antioquia	1.000	1.100	1.050		=
Villavicencio, CAV	600	720	670		+	Medellín, Plaza Minorista "José María Villa"	800	900	830		-
Yopal (Casanare)	700	720	710		+	Montería, Mercado del Sur	600	640	610		+
<b>Papaya hawaiana</b>						Santa Marta (Magdalena)	900	1.000	950		+
Medellín, Central Mayorista de Antioquia	1.607	1.607	1.607		=	Sincelejo, Nuevo Mercado	667	767	703		+
<b>Papaya Maradol</b>						Valledupar, Mercado Nuevo	900	900	900		-
Arauca (Arauca)	1.400	2.000	1.750		-	Villavicencio, CAV	900	1.100	988		-
Armenia, Mercar	900	1.000	933		=	<b>Patilla</b>					
Bogotá, D.C., Corabastos	1.111	1.389	1.237		-	Armenia, Mercar	800	900	833		=
Bucaramanga, Centroabastos	1.100	1.200	1.150		=	Barranquilla, Barranquillita	900	960	918		+
Buenaventura (Valle del Cauca)	1.800	1.900	1.833		-	Bogotá, D.C., Corabastos	900	1.000	945		+
Cali, Cavasa	1.100	1.200	1.146		+	Bucaramanga, Centroabastos	800	850	825		=
Cali, Santa Helena	900	1.000	983		+	Cali, Cavasa	1.000	1.100	1.067		=
Cartago (Valle del Cauca)	1.000	1.200	1.117		+	Cali, Santa Helena	900	950	917		=
Chiquinquirá (Boyacá)	1.111	1.222	1.185		-	Cartagena, Bazurto	800	900	829		+
Cúcuta, Cenabastos	1.200	1.500	1.346		+	Cartago (Valle del Cauca)	900	1.100	1.000		+
Ibagué, Plaza La 21	1.000	1.200	1.133		+	Cúcuta, Cenabastos	900	1.000	925		+
Ipiales (Nariño), Ipiales somos todos	1.800	1.800	1.800		-	Ibagué, Plaza La 21	700	800	717		=
La Ceja (Antioquia)	1.600	1.800	1.719		++	Medellín, Central Mayorista de Antioquia	700	800	750		=
La Unión (Nariño)	1.000	1.500	1.250		-	Medellín, Plaza Minorista "José María Villa"	700	800	795		+
Manizales, Centro Galerías	1.100	1.200	1.150		=	Montería, Mercado del Sur	800	850	813		=
Medellín, Central Mayorista de Antioquia	1.700	1.900	1.763		-	Palmira (Valle del Cauca)	1.100	1.200	1.142		-
Medellín, Plaza Minorista "José María Villa"	700	800	715		-	Pasto, El Potrerillo	1.200	1.200	1.200		=
Neiva, Surabastos	1.000	1.400	1.236		-	Pereira, La 41	1.000	1.000	1.000		=
Palmira (Valle del Cauca)	1.200	1.300	1.238		+	Popayán, Plaza de mercado del barrio Bolívar	1.000	1.000	1.000		-
Pamplona (Norte de Santander)	1.700	2.000	1.850		+	Rionegro (Antioquia)	1.000	1.200	1.033		+
Pasto, El Potrerillo	1.500	1.900	1.617		++	San Gil (Santander)	800	900	839		+
Pereira, La 41	1.200	1.500	1.358		+	Santa Marta (Magdalena)	1.200	1.400	1.300		=
Pereira, Mercasa	1.200	1.600	1.267		+	Sincelejo, Nuevo Mercado	800	800	800		=
Popayán, Plaza de mercado del barrio Bolívar	1.100	1.100	1.100		-	Socorro (Santander)	800	900	850		=
Rionegro (Antioquia)	2.000	2.300	2.088		+	Tuluá (Valle del Cauca)	1.000	1.000	1.000		=
San Gil (Santander)	850	1.150	1.000		-	Tunja, Complejo de Servicios del Sur	1.400	1.500	1.450		=
Socorro (Santander)	1.000	1.100	1.050		+	Valledupar, Mercado Nuevo	700	700	700		-
Sogamoso (Boyacá)	1.222	1.278	1.250		-	Villavicencio, CAV	600	800	717		=
Tuluá (Valle del Cauca)	1.000	1.100	1.025		+	<b>Patilla baby</b>					
Tunja, Complejo de Servicios del Sur	1.111	1.167	1.132		-	Bogotá, D.C., Corabastos	1.500	1.600	1.548		+
Valledupar, Mercado Nuevo	900	900	900		=	Bucaramanga, Centroabastos	2.500	2.500	2.500		+
Villavicencio, CAV	750	1.000	878		-						

# BOLETÍN SEMANAL PRECIOS MAYORISTAS

**Cuadro 3.** Mercados mayoristas. Precios de venta de frutas frescas (continuación)  
2019 (28 de diciembre) - 2020 (3 de enero)

Productos y mercados	Pesos por kilogramo				Tendencia	Productos y mercados	Pesos por kilogramo				Tendencia
	Mínimo	Máximo	Medio				Mínimo	Máximo	Medio		
<b>Patilla baby (continuación)</b>						<b>Piña gold (continuación)</b>					
Cali, Cavasa	1.200	1.300	1.258	=		Ibagué, Plaza La 21	1.800	1.800	1.800	+	
Medellín, Central Mayorista de Antioquia	1.800	2.000	1.850	-		La Unión (Nariño)	2.000	2.000	2.000	++	
<b>Pera importada</b>						Manizales, Centro Galerías	1.600	1.900	1.750	++	
Armenia, Mercar	5.500	5.750	5.667	=		Medellín, Central Mayorista de Antioquia	1.800	2.300	2.132	++	
Bogotá, D.C., Corabastos	5.000	5.750	5.300	-		Medellín, Plaza Minorista "José María Villa"	2.300	3.500	2.837	+++	
Bucaramanga, Centroabastos	5.500	6.000	5.750	=		Montería, Mercado del Sur	1.700	1.800	1.725	=	
Buenaventura (Valle del Cauca)	6.053	6.211	6.088	-		Neiva, Surabastos	1.700	2.000	1.828	+	
Cali, Cavasa	5.789	6.053	5.976	+		Palmira (Valle del Cauca)	1.500	1.500	1.500	-	
Cali, Santa Helena	5.000	5.263	5.219	-		Pasto, El Potrerillo	1.500	1.800	1.633	-	
Cartagena, Bazurto	5.000	6.632	5.605	-		Pereira, La 41	1.500	2.000	1.867	+	
Cartago (Valle del Cauca)	4.737	5.000	4.829	-		Pereira, Mercasa	1.800	2.000	1.917	+	
Chiquinquirá (Boyacá)	6.316	6.579	6.491	-		Rionegro (Antioquia)	2.100	2.600	2.352	+	
Cúcuta, Cenabastos	6.000	6.250	6.083	+		Tuluá (Valle del Cauca)	1.600	1.700	1.633	+	
Florencia (Cauquetá)	6.211	6.211	6.211	=		Tunja, Complejo de Servicios del Sur	1.600	1.650	1.619	+	
Ibagué, Plaza La 21	5.789	6.053	5.877	+		<b>Piña manzana</b>					
La Unión (Nariño)	5.526	5.789	5.658	+		Cali, Santa Helena	1.300	1.400	1.350	+	
Manizales, Centro Galerías	5.250	6.000	5.594	+		Manizales, Centro Galerías	1.600	1.600	1.600	+++	
Medellín, Central Mayorista de Antioquia	5.789	6.053	5.921	+		Popayán, Plaza de mercado del barrio Bolívar	1.500	1.600	1.517	+	
Montería, Mercado del Sur	5.000	5.737	5.375	-		<b>Piña perolera</b>					
Neiva, Surabastos	6.444	6.667	6.593	-		Barranquilla, Barranquillita	1.520	1.600	1.570	=	
Palmira (Valle del Cauca)	5.789	6.053	5.954	+		Barranquilla, Granabastos	1.680	1.760	1.720	+	
Pamplona (Norte de Santander)	5.000	5.500	5.250	-		Bogotá, D.C., Corabastos	1.406	1.563	1.476	++	
Pasto, El Potrerillo	5.789	5.789	5.789	=		Bucaramanga, Centroabastos	1.167	1.200	1.183	++	
Pereira, La 41	4.750	5.500	5.021	-		Chiquinquirá (Boyacá)	1.233	1.267	1.256	+	
Pereira, Mercasa	5.000	5.500	5.333	=		Cúcuta, Cenabastos	1.500	2.000	1.770	+++	
Popayán, Plaza de mercado del barrio Bolívar	5.789	6.000	5.855	-		Florencia (Cauquetá)	1.571	1.571	1.571	+	
Rionegro (Antioquia)	6.316	6.579	6.506	+		Neiva, Surabastos	1.786	1.964	1.875	+	
San Gil (Santander)	5.750	6.250	5.917	+		Pamplona (Norte de Santander)	1.500	1.833	1.667	++	
Sincelejo, Nuevo Mercado	6.000	6.000	6.000	+		San Gil (Santander)	1.133	1.167	1.154	++	
Sogamoso (Boyacá)	6.053	6.316	6.228	+		Sincelejo, Nuevo Mercado	1.400	1.400	1.400	=	
Tuluá (Valle del Cauca)	6.316	6.316	6.316	=		Sogamoso (Boyacá)	1.167	1.333	1.275	+	
Tunja, Complejo de Servicios del Sur	5.789	6.053	5.965	-		Tunja, Complejo de Servicios del Sur	1.267	1.433	1.346	+	
Valledupar, Mercado Nuevo	5.600	6.000	5.800	=		<b>Pitahaya</b>					
Villavicencio, CAV	5.750	6.000	5.922	+		Arauca (Arauca)	15.000	18.000	16.750	+	
Yopal (Casanare)	5.750	5.750	5.750	=		Bogotá, D.C., Corabastos	14.000	16.000	15.333	-	
<b>Piña gold</b>						Medellín, Central Mayorista de Antioquia	15.000	18.000	17.100	+	
Armenia, Mercar	1.600	1.800	1.700	=		Neiva, Surabastos	12.000	13.000	12.667	-	
Bogotá, D.C., Corabastos	2.000	2.273	2.166	-		Villavicencio, CAV	16.000	18.000	16.521	+	
Bucaramanga, Centroabastos	2.000	2.000	2.000	+		<b>Tangelo</b>					
Buenaventura (Valle del Cauca)	2.000	2.200	2.033	-		Bogotá, D.C., Corabastos	2.400	3.600	3.066	+++	
Cali, Cavasa	1.700	1.700	1.700	-		Bucaramanga, Centroabastos	1.920	2.000	1.960	+++	
Cali, Santa Helena	1.600	1.700	1.633	-		Cartago (Valle del Cauca)	1.400	2.000	1.683	++	
Cartago (Valle del Cauca)	1.700	2.000	1.833	-		Manizales, Centro Galerías	1.500	2.000	1.775	++	
Chiquinquirá (Boyacá)	2.727	2.909	2.788	+							
Cúcuta, Cenabastos	2.000	2.700	2.369	+							

**Cuadro 3.** Mercados mayoristas. Precios de venta de frutas frescas (continuación)  
2019 (28 de diciembre) - 2020 (3 de enero)

Productos y mercados	Pesos por kilogramo				Tendencia	Productos y mercados	Pesos por kilogramo				Tendencia
	Mínimo	Máximo	Medio	Precios			Mínimo	Máximo	Medio	Precios	
<b>Tangelo (continuación)</b>						<b>Tomate de árbol (continuación)</b>					
Medellín, Central Mayorista de Antioquia	2.500	3.000	2.556		++	Popayán, Plaza de mercado del barrio Bolívar	1.440	1.520	1.476		++
Pereira, Mercasa	1.200	2.000	1.644		-	Rionegro (Antioquia)	1.000	1.400	1.156		+
Rionegro (Antioquia)	2.200	3.000	2.490		++	San Gil (Santander)	1.840	2.000	1.920		+
Sogamoso (Boyacá)	1.800	2.000	1.850		-	San Vicente (Antioquia)	900	1.000	938		-
Tunja, Complejo de Servicios del Sur	1.400	1.600	1.525		++	Santa Marta (Magdalena)	1.600	2.000	1.840		+
Villavicencio, CAV	1.800	2.000	1.888		+++	Sincelejo, Nuevo Mercado	1.400	1.600	1.505		+
<b>Tomate de árbol</b>						Socorro (Santander)	1.720	1.800	1.760		+
Arauca (Arauca)	1.818	2.591	2.193		-	Sogamoso (Boyacá)	1.522	1.739	1.630		+
Armenia, Mercar	1.680	1.880	1.782		+	Sonsón (Antioquia)	800	900	850		=
Barranquilla, Barranquillita	1.400	1.600	1.500		+	Tuluá (Valle del Cauca)	1.800	2.000	1.867		=
Barranquilla, Granabastos	1.600	1.700	1.642		-	Tunja, Complejo de Servicios del Sur	1.304	1.652	1.467		-
Bogotá, D.C., Corabastos	1.400	1.600	1.580		+++	Valledupar, Mercabastos	1.600	1.800	1.700		-
Bucaramanga, Centroabastos	1.360	1.600	1.515		++	Villavicencio, CAV	1.800	2.000	1.845		-
Buenaventura (Valle del Cauca)	1.800	2.000	1.900		+	Yopal (Casanare)	1.840	1.920	1.880		=
Cali, Cavasa	1.400	1.500	1.429		++	<b>Uchuva con cáscara</b>					
Cali, Santa Helena	1.000	1.400	1.267		+	Bogotá, D.C., Corabastos	2.000	2.500	2.335		-
Cartagena, Bazurto	1.800	2.200	1.933		+	Bucaramanga, Centroabastos	2.000	2.000	2.000		=
Cartago (Valle del Cauca)	1.600	2.000	1.817		-	Cúcuta, Cenabastos	1.700	2.000	1.875		-
Chiquinquirá (Boyacá)	1.304	1.304	1.304		-	Ibagué, Plaza La 21	2.000	2.400	2.160		+
Cúcuta, Cenabastos	2.200	2.400	2.322		-	Medellín, Central Mayorista de Antioquia	2.500	3.000	2.750		-
Florencia (Caquetá)	2.320	2.320	2.320		+	Pamplona (Norte de Santander)	1.000	1.500	1.250		=
Ibagué, Plaza La 21	1.360	2.000	1.733		+	San Gil (Santander)	2.000	2.200	2.100		+
Ipiales (Nariño), Ipiales somos todos	1.833	1.900	1.867		-	<b>Uva importada</b>					
La Ceja (Antioquia)	1.200	1.300	1.256		-	Arauca (Arauca)	9.375	10.250	9.760		-
La Unión (Antioquia)	700	800	750		=	Bogotá, D.C., Corabastos	10.000	10.625	10.221		+
La Unión (Nariño)	1.500	1.667	1.583		+	Bucaramanga, Centroabastos	9.750	10.000	9.875		=
Manizales, Centro Galerías	960	1.200	1.060		-	Cali, Cavasa	9.412	10.000	9.755		=
Marinilla (Antioquia)	1.100	1.200	1.144		++	Cali, Santa Helena	8.235	8.824	8.627		=
Medellín, Central Mayorista de Antioquia	1.200	1.400	1.288		-	Cúcuta, Cenabastos	10.000	10.625	10.521		-
Medellín, Plaza Minorista "José María Villa"	1.500	1.600	1.550		++	Medellín, Central Mayorista de Antioquia	9.375	10.000	9.688		+
Montería, Mercado del Sur	1.200	1.320	1.250		-	Palmira (Valle del Cauca)	9.375	10.000	9.688		-
Neiva, Surabastos	1.400	1.600	1.511		+	San Gil (Santander)	10.750	11.250	11.139		-
Palmira (Valle del Cauca)	1.400	1.500	1.425		-	Tunja, Complejo de Servicios del Sur	10.000	10.250	10.083		-
Pamplona (Norte de Santander)	1.458	1.667	1.545		-	Valledupar, Mercado Nuevo	9.375	10.000	9.688		=
Pasto, El Potrerillo	1.400	2.000	1.722		-	Villavicencio, CAV	10.000	10.000	10.000		-
Peñol (Antioquia)	900	1.200	1.044		-						
Pereira, La 41	1.600	1.900	1.721		+						
Pereira, Mercasa	1.400	1.800	1.550		+						

# BOLETÍN SEMANAL PRECIOS MAYORISTAS

**Cuadro 3.** Mercados mayoristas. Precios de venta de frutas frescas (conclusión)  
2019 (28 de diciembre) - 2020 (3 de enero)

Productos y mercados	Pesos por kilogramo				Tendencia	Productos y mercados	Pesos por kilogramo				Tendencia
	Mínimo	Máximo	Medio	Precios			Mínimo	Máximo	Medio	Precios	
<b>Uva Isabela</b>						<b>Uva red globe nacional (continuación)</b>					
Arauca (Arauca)	2.800	3.520	3.180		+	Manizales, Centro Galerías	4.400	5.600	5.010		+
Armenia, Mercar	2.907	2.996	2.937		=	Medellín, Central Mayorista de Antioquia	5.556	6.667	5.950		+
Bogotá, D.C., Corabastos	2.400	2.720	2.620		+	Montería, Mercado del Sur	5.556	6.111	5.736		-
Bucaramanga, Centroabastos	2.160	2.400	2.320		++	Pasto, El Potrerillo	4.000	4.800	4.489		-
Cali, Cavasa	2.240	2.400	2.380		++	Pereira, Mercasa	5.000	5.200	5.033		-
Cali, Santa Helena	1.920	2.080	2.040		-	Popayán, Plaza de mercado del barrio Bolívar	5.263	5.526	5.342		+
Chiquinquirá (Boyacá)	2.000	3.200	2.667		-	Rionegro (Antioquia)	5.889	6.222	6.101		+
Cúcuta, Cenabastos	3.000	3.600	3.190		+	San Gil (Santander)	5.455	5.455	5.455		=
Ibagué, Plaza La 21	2.240	2.400	2.347		++	Tuluá (Valle del Cauca)	5.000	5.500	5.167		+
Ipiales (Nariño), Ipiales somos todos	2.560	2.560	2.560		++	Villavicencio, CAV	5.000	5.875	5.533		+
La Unión (Nariño)	2.400	2.800	2.600		-						
Medellín, Central Mayorista de Antioquia	3.000	3.200	3.060		+	<b>Uva roja</b>					
Neiva, Surabastos	1.500	1.500	1.500		=	Florencia (Cauquetá)	6.200	6.200	6.200		=
Palmira (Valle del Cauca)	1.840	2.560	2.180		++	Ipiales (Nariño), Ipiales somos todos	4.667	4.778	4.704		+
Pamplona (Norte de Santander)	3.400	4.000	3.700		+	La Unión (Nariño)	4.000	4.000	4.000		-
Pasto, El Potrerillo	2.400	2.800	2.658		++	Neiva, Surabastos	5.800	7.000	6.100		+
Popayán, Plaza de mercado del barrio Bolívar	2.240	2.400	2.360		++	Pereira, Mercasa	8.889	9.444	8.951		-
Rionegro (Antioquia)	3.000	3.400	3.188		+	Sincelejo, Nuevo Mercado	5.600	5.600	5.600		++
San Gil (Santander)	3.200	3.360	3.249		+	Sogamoso (Boyacá)	3.600	3.840	3.720		=
Sincelejo, Nuevo Mercado	2.917	3.500	3.104		+						
Sogamoso (Boyacá)	2.000	2.240	2.120		+	<b>Uva verde</b>					
Tuluá (Valle del Cauca)	2.000	2.160	2.080		+	Bogotá, D.C., Corabastos	6.667	7.778	7.014		+
Tunja, Complejo de Servicios del Sur	2.560	2.800	2.670		++	Bucaramanga, Centroabastos	7.556	8.333	7.972		+
Villavicencio, CAV	2.500	3.000	2.764		++	Cartago (Valle del Cauca)	5.200	5.600	5.333		=
						Cúcuta, Cenabastos	7.556	8.000	7.815		+
<b>Uva red globe nacional</b>						Florencia (Cauquetá)	6.200	6.200	6.200		=
Armenia, Mercar	4.640	5.200	4.960		+	Medellín, Central Mayorista de Antioquia	6.444	8.333	7.133		+
Bogotá, D.C., Corabastos	4.545	6.667	5.545		+	Neiva, Surabastos	9.000	9.000	9.000		n.d.
Bucaramanga, Centroabastos	6.111	6.889	6.618		++	San Gil (Santander)	5.909	6.364	6.242		+
Cali, Cavasa	5.889	6.111	6.046		++						
Cali, Santa Helena	4.533	4.800	4.738		=	<b>Zapote</b>					
Cartago (Valle del Cauca)	5.400	6.000	5.900		-	Valledupar, Mercado Nuevo	3.000	4.000	3.500		=
Ibagué, Plaza La 21	5.200	5.600	5.467		+						

## TENDENCIAS

---	-	+	+++
Variación mayor al -20 %	Variación entre 0 % y -10 %	Variación entre 0 % y 10 %	Variación mayor al 20 %
--	=	++	n. d.
Variación entre -10 % y -20 %	Variación igual a 0 %	Variación entre 10 % y 20 %	No determinado



## TUBÉRCULOS, RAÍCES Y PLÁTANOS

### Disminuye el abastecimiento de papa suprema

En el transcurso de la presente semana se registró un incremento en las cotizaciones de la papa suprema en dieciséis de los dieciocho mercados donde se comercializó. Esta situación se dio como consecuencia de las menores recolecciones en los cultivos ubicados en Ipiales, Córdoba (Nariño), Puracé (Cauca) y la Sabana de Bogotá. En Pasto y Armenia, por ejemplo, el kilo se vendió a \$536 y a \$677, lo que indicó una reducción del 11,37%, en promedio.

De igual manera, aumentaron los precios mayoristas de las papas única, parda pastusa, nevada, capira, criolla sucia y criolla limpia, la arracacha amarilla y las yucas criolla e ICA. En el caso de la papa única, los mayoristas informaron una reducción en la oferta desde las zonas productoras de Ubaté (Cundinamarca), Pasto (Nariño) y Tunja (Boyacá). Este comportamiento se presentó en veintiún de los veintiséis mercados en donde se negoció esta semana.

Al mismo tiempo, suben las cotizaciones mayoristas de la papa criolla limpia en veinticinco de los cuarentaiún mercados en donde se vendió. Según las fuentes encuestadas, esta situación estuvo explicada por la menor disponibilidad de producto originario de Mutiscua, Cúcota, Pamplona,

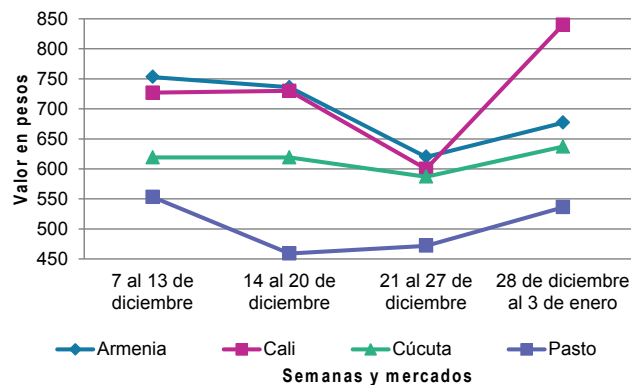
Chitagá (Norte de Santander), Túquerres (Nariño), El Santuario y El Carmen de Viboral (Antioquia).

Algo similar sucedió con los precios de la papa capira, que esta vez subieron en diecinueve de los veinticinco mercados en donde se ofreció, debido a que disminuyeron las actividades de recolección, lo que causó una reducción en el abastecimiento del tubérculo procedente de Ipiales (Nariño) y Sonsón (Antioquia).

De igual forma, se incrementaron las cotizaciones de la arracacha amarilla, comportamiento que se registró en doce de los veinte mercados en donde se transó. La anterior situación fue consecuencia de la mayor demanda del producto, llegó desde Cajamarca (Tolima), Algeciras (Huila), Labateca, Chitagá y Pamplona (Norte de Santander).

Así mismo ocurrió con las yucas lca y criolla, en el caso de esta última, el aumento de los precios se dio en diez de los diecisiete mercados donde se vendió, ante las menores recolecciones en Yondó (Antioquia), Tierralta (Córdoba) y Saravena (Arauca), lo que provocó una menor oferta.

**Gráfico 3.** Comportamiento de los precios de la papa suprema 7 de diciembre de 2019 al 3 de enero del 2020



Fuente: DANE, Sipsa.

**Cuadro 4.** Mercados mayoristas. Precios de venta de tubérculos, raíces y plátanos 2019 (28 de diciembre) - 2020 (3 de enero)

Productos y mercados	Pesos por kilogramo				Tendencia	Productos y mercados	Pesos por kilogramo				Tendencia
	Mínimo	Máximo	Medio				Mínimo	Máximo	Medio		
<b>Arracacha amarilla</b>						<b>Papa Betina</b>					
Arauca (Arauca)	1.800	2.200	2.033	-		Buenaventura (Valle del Cauca)	900	940	930	+++	
Bogotá, D.C., Corabastos	2.000	2.167	2.097	+		Cali, Cavasa	800	900	829	+++	
Bucaramanga, Centroabastos	1.600	1.600	1.600	-		Ipiales (Nariño), Centro de acopio	360	380	365	+++	
Buenaventura (Valle del Cauca)	2.560	2.640	2.587	+		Ipiales (Nariño), Ipiales somos todos	400	400	400	+++	
Cali, Cavasa	2.000	2.333	2.132	++		Neiva, Surabastos	500	600	543	+	
Cali, Santa Helena	2.000	2.167	2.056	+		Pasto, El Potrerillo	360	360	360	n.d.	
Chiquinquirá (Boyacá)	1.667	1.667	1.667	+		Tunja, Complejo de Servicios del Sur	340	380	353	-	
Cúcuta, Cenabastos	1.400	2.400	1.965	-		<b>Papa capira</b>					
Florencia (Cauquetá)	1.312	1.376	1.344	n.d.		Buenaventura (Valle del Cauca)	1.100	1.200	1.147	+++	
Ibagué, Plaza La 21	1.440	1.600	1.510	+		Cali, Cavasa	1.000	1.200	1.104	+++	
Neiva, Surabastos	2.080	2.400	2.200	++		Cali, Santa Helena	900	1.000	950	++	
Palmira (Valle del Cauca)	2.000	2.500	2.264	+		Cartago (Valle del Cauca)	900	1.000	950	=	
Pamplona (Norte de Santander)	1.200	1.600	1.333	-		El Carmen de Viboral (Antioquia)	1.000	1.000	1.000	-	
Popayán, Plaza de mercado del barrio Bolívar	2.400	2.480	2.430	+		El Santuario (Antioquia)	1.100	1.300	1.175	=	
San Gil (Santander)	1.520	1.600	1.573	=		Ipiales (Nariño), Centro de acopio	600	600	600	+	
Sogamoso (Boyacá)	1.500	1.583	1.542	-		Ipiales (Nariño), Ipiales somos todos	700	700	700	+	
Tunja, Complejo de Servicios del Sur	1.417	1.500	1.446	+		La Ceja (Antioquia)	1.200	1.500	1.319	+	
Valledupar, Mercabastos	2.800	2.800	2.800	=		La Unión (Antioquia)	1.000	1.100	1.050	++	
Villavicencio, CAV	1.800	2.000	1.925	+		Manizales, Centro Galerías	760	880	820	+	
Yopal (Casanares)	1.750	1.833	1.792	=		Marinilla (Antioquia)	1.000	1.200	1.106	+	
<b>Arracacha blanca</b>						Medellín, Central Mayorista de Antioquia	1.100	1.200	1.155	+	
Armenia, Mercar	1.500	1.750	1.611	-		Medellín, Plaza Minorista "José María Villa"	1.100	1.200	1.180	+	
Cartago (Valle del Cauca)	2.417	2.500	2.458	=		Montería, Mercado del Sur	1.260	1.460	1.355	+	
Ipiales (Nariño), Ipiales somos todos	900	900	900	-		Palmira (Valle del Cauca)	800	1.060	903	++	
Manizales, Centro Galerías	2.419	2.581	2.473	-		Pasto, El Potrerillo	700	740	703	+	
Medellín, Central Mayorista de Antioquia	2.500	3.750	3.244	+		Peñol (Antioquia)	1.100	1.400	1.253	+	
Medellín, Plaza Minorista "José María Villa"	3.500	3.700	3.550	+		Pereira, La 41	800	800	800	++	
Pasto, El Potrerillo	840	900	893	+		Popayán, Plaza de mercado del barrio Bolívar	900	940	923	-	
Pereira, La 41	2.000	2.333	2.208	+		Rionegro (Antioquia)	1.200	1.400	1.302	+	
Pereira, Mercasa	2.333	2.667	2.479	+		San Vicente (Antioquia)	1.100	1.200	1.163	=	
San Vicente (Antioquia)	1.667	1.778	1.722	+++		Santa Bárbara (Antioquia)	1.200	1.400	1.300	+	
Tuluá (Valle del Cauca)	1.833	1.833	1.833	-		Sonsón (Antioquia)	1.100	1.200	1.150	+	
<b>Ñame criollo</b>						Tuluá (Valle del Cauca)	700	900	800	-	
Montería, Mercado del Sur	1.480	1.700	1.583	+		<b>Papa criolla limpia</b>					
Sincelejo, Nuevo Mercado	1.600	1.800	1.713	+		Arauca (Arauca)	1.250	1.458	1.345	-	
<b>Ñame diamante</b>						Armenia, Mercar	1.833	2.000	1.944	+++	
Montería, Mercado del Sur	1.000	1.060	1.025	++		Barranquilla, Granabastos	1.800	2.100	1.940	+++	
Sincelejo, Nuevo Mercado	600	1.000	800	+++		Bogotá, D.C., Corabastos	1.778	2.000	1.822	+	
Valledupar, Mercabastos	1.000	1.200	1.100	+++		Bucaramanga, Centroabastos	1.000	2.000	1.425	+++	
<b>Ñame espino</b>						Cali, Cavasa	1.400	1.600	1.471	++	
Barranquilla, Barranquillita	1.700	1.800	1.755	-		Cali, Santa Helena	1.100	1.400	1.277	+++	
Barranquilla, Granabastos	1.760	1.840	1.793	-		Cartagena, Bazurto	1.600	1.700	1.650	-	
Cartagena, Bazurto	1.800	2.000	1.975	+++		Cartago (Valle del Cauca)	1.100	1.200	1.150	+	
Montería, Mercado del Sur	1.400	1.540	1.473	+		Cúcuta, Cenabastos	1.000	1.400	1.271	-	
Sincelejo, Nuevo Mercado	1.500	1.800	1.700	+		El Carmen de Viboral (Antioquia)	1.000	1.000	1.000	=	
						El Santuario (Antioquia)	1.200	1.400	1.275	+	
						Florencia (Cauquetá)	1.400	1.400	1.400	-	

**Cuadro 4.** Mercados mayoristas. Precios de venta de tubérculos, raíces y plátanos (continuación)  
2019 (28 de diciembre) - 2020 (3 de enero)

Productos y mercados	Pesos por kilogramo				Tendencia	Productos y mercados	Pesos por kilogramo				Tendencia
	Mínimo	Máximo	Medio				Mínimo	Máximo	Medio		
<b>Papa criolla limpia (continuación)</b>						<b>Papa Morasurco</b>					
Ibagué, Plaza La 21	1.200	1.600	1.396	-		Ipiales (Nariño), Centro de acopio	340	400	385	+++	
Ipiales (Nariño), Ipiales somos todos	800	800	800	-		La Unión (Nariño)	800	900	850	++	
La Ceja (Antioquia)	1.300	1.600	1.456	-		Pasto, El Potrerillo	600	760	699	+	
La Unión (Antioquia)	1.000	1.000	1.000	+++		<b>Papa nevada</b>					
La Unión (Nariño)	900	1.000	950	-		Cartago (Valle del Cauca)	1.500	1.625	1.563	+	
Manizales, Centro Galerías	1.250	1.458	1.393	-		El Carmen de Viboral (Antioquia)	1.000	1.100	1.050	++	
Marinilla (Antioquia)	1.000	1.200	1.131	+++		El Santuario (Antioquia)	1.200	1.500	1.350	++	
Medellín, Central Mayorista de Antioquia	1.200	1.500	1.269	-		Marinilla (Antioquia)	1.200	1.300	1.244	++	
Medellín, Plaza Minorista "José María Villa"	1.200	1.800	1.463	-		Medellín, Central Mayorista de Antioquia	1.100	1.500	1.310	+++	
Montería, Mercado del Sur	2.000	3.000	2.438	-		Peñol (Antioquia)	1.100	1.400	1.231	++	
Neiva, Surabastos	1.200	1.700	1.417	+		Pereira, Mercasa	1.733	2.000	1.856	-	
Pamplona (Norte de Santander)	600	1.200	900	-		Rionegro (Antioquia)	1.400	1.600	1.454	++	
Pereira, La 41	1.600	1.700	1.667	+		San Vicente (Antioquia)	1.200	1.300	1.250	+	
Pereira, Mercasa	1.500	2.200	1.795	++		<b>Papa parda pastusa</b>					
Rionegro (Antioquia)	1.200	1.500	1.383	+++		Arauca (Arauca)	840	960	897	+	
San Gil (Santander)	1.300	1.400	1.380	++		Armenia, Mercar	600	760	677	+	
San Vicente (Antioquia)	800	1.000	925	-		Bogotá, D.C., Corabastos	800	1.000	890	-	
Santa Bárbara (Antioquia)	1.300	1.400	1.350	++		Bucaramanga, Centroabastos	640	700	670	=	
Santa Marta (Magdalena)	1.600	2.000	1.907	+		Bucaramanga, Mercados del centro	700	700	700	=	
Sincelejo, Nuevo Mercado	1.800	2.000	1.975	+		Cali, Cavasa	1.000	1.100	1.058	+++	
Socorro (Santander)	1.200	1.300	1.267	++		Cartago (Valle del Cauca)	600	640	620	-	
Sogamoso (Boyacá)	1.200	1.300	1.225	+		Chiquinquirá (Boyacá)	500	500	500	+++	
Sonsón (Antioquia)	1.000	1.200	1.100	++		Cúcuta, Cenabastos	640	800	709	+	
Tunja, Complejo de Servicios del Sur	1.000	1.200	1.090	-		Florencia (Caquetá)	820	840	830	-	
Valledupar, Mercabastos	2.000	2.400	2.100	+		Ipiales (Nariño), Centro de acopio	600	600	600	++	
Valledupar, Mercado Nuevo	2.000	2.400	2.200	+		La Unión (Nariño)	700	800	765	+++	
Villavicencio, CAV	1.000	1.400	1.225	++		Manizales, Centro Galerías	760	840	780	++	
Yopal (Casanare)	1.354	1.458	1.406	+		Pamplona (Norte de Santander)	680	700	698	+	
<b>Papa criolla sucia</b>						Pereira, La 41	600	640	613	+++	
Barranquilla, Barranquillita	1.700	2.000	1.860	+++		Pereira, Mercasa	760	840	800	+++	
Bogotá, D.C., Corabastos	1.200	1.400	1.240	+		Popayán, Plaza de mercado del barrio Bolívar	1.360	1.400	1.390	++	
Cali, Cavasa	1.200	1.300	1.242	+++		San Gil (Santander)	700	760	720	+	
Chiquinquirá (Boyacá)	500	500	500	+++		Socorro (Santander)	680	700	693	++	
Ipiales (Nariño), Centro de acopio	560	600	580	+++		Sogamoso (Boyacá)	500	600	565	+	
Palmira (Valle del Cauca)	1.000	1.240	1.105	++		Tunja, Complejo de Servicios del Sur	460	480	473	-	
Pasto, El Potrerillo	600	1.000	835	++		Ubaté (Cundinamarca)	500	560	530	-	
Popayán, Plaza de mercado del barrio Bolívar	567	700	629	-		Yopal (Casanare)	729	729	729	=	
Tuluá (Valle del Cauca)	917	1.000	944	+		<b>Papa Puracé</b>					
Tunja, Complejo de Servicios del Sur	600	800	697	=		La Unión (Antioquia)	900	1.000	950	++	
Ubaté (Cundinamarca)	600	700	650	-		Montería, Mercado del Sur	1.333	1.467	1.389	++	
<b>Papa ICA-Huila</b>						Sincelejo, Nuevo Mercado	1.280	1.400	1.335	++	
La Unión (Nariño)	800	1.000	900	+							
Pasto, El Potrerillo	800	900	823	++							

**Cuadro 4.** Mercados mayoristas. Precios de venta de tubérculos, raíces y plátanos (continuación)  
2019 (28 de diciembre) - 2020 (3 de enero)

Productos y mercados	Pesos por kilogramo				Tendencia	Productos y mercados	Pesos por kilogramo				Tendencia
	Mínimo	Máximo	Medio				Mínimo	Máximo	Medio		
<b>Papa roja peruana</b>						<b>Papa suprema (continuación)</b>					
Ipiales (Nariño), Centro de acopio	400	400	400		+	Cali, Cavasa	960	1.060	1.020		+++
<b>Papa rubí</b>						Cali, Santa Helena	700	940	840		+++
Bogotá, D.C., Corabastos	600	700	628		-	Cúcuta, Cenabastos	560	700	627		+
Pereira, La 41	720	820	765		++	Ibagué, Plaza La 21	640	720	690		+
Pereira, Mercasa	700	900	792		++	Ipiales (Nariño), Centro de acopio	400	440	430		+++
Santa Marta (Magdalena)	680	760	723		+	Ipiales (Nariño), Ipiales somos todos	400	400	400		+
Sincelejo, Nuevo Mercado	680	720	700		++	La Unión (Nariño)	600	600	600		++
Tunja, Complejo de Servicios del Sur	400	420	408		-	Palmira (Valle del Cauca)	660	1.040	838		+++
<b>Papa R-12 negra</b>						Pamplona (Norte de Santander)	600	640	610		++
Bogotá, D.C., Corabastos	600	800	691		-	Pasto, El Potrerillo	460	700	536		++
Bucaramanga, Centroabastos	1.040	1.080	1.050		+	Popayán, Plaza de mercado del barrio Bolívar	1.160	1.200	1.170		+++
Cartago (Valle del Cauca)	800	900	850		=	San Gil (Santander)	600	720	687		+
Manizales, Centro Galerías	760	880	820		+	Tuluá (Valle del Cauca)	920	960	947		+++
Medellín, Central Mayorista de Antioquia	1.000	1.100	1.043		-	Ubaté (Cundinamarca)	500	560	530		n.d.
Neiva, Surabastos	760	840	800		+	<b>Papa tocarreña</b>					
<b>Papa R-12 roja</b>						Sogamoso (Boyacá)	700	800	753		+
Barranquilla, Barranquillita	1.300	1.340	1.320		-	Tunja, Complejo de Servicios del Sur	740	800	770		+
Bogotá, D.C., Corabastos	600	700	624		-	<b>Papa única</b>					
Pereira, Mercasa	760	960	855		-	Barranquilla, Barranquillita	560	600	580		-
<b>Papa sabanera</b>						Barranquilla, Granabastos	560	600	580		+
Bogotá, D.C., Corabastos	1.300	1.700	1.510		+	Bogotá, D.C., Corabastos	560	600	594		-
Florencia (Caquetá)	820	840	830		-	Bucaramanga, Centroabastos	560	600	595		++
Ubaté (Cundinamarca)	800	860	830		-	Bucaramanga, Mercados del centro	500	540	527		=
<b>Papa San Félix</b>						Buenaventura (Valle del Cauca)	900	940	910		+++
Manizales, Centro Galerías	1.000	1.000	1.000		=	Cali, Cavasa	800	900	868		+++
<b>Papa superior</b>						Cali, Santa Helena	700	800	750		+++
Bogotá, D.C., Corabastos	600	800	750		-	Cartagena, Bazurto	600	640	618		+
Chiquinquirá (Boyacá)	500	500	500		-	Cartago (Valle del Cauca)	640	700	673		+
Cúcuta, Cenabastos	640	800	709		+	Cúcuta, Cenabastos	560	700	612		+
Florencia (Caquetá)	820	840	830		-	Florencia (Caquetá)	900	900	900		-
Ipiales (Nariño), Centro de acopio	500	550	523		+++	Ipiales (Nariño), Centro de acopio	400	420	405		+++
Ipiales (Nariño), Ipiales somos todos	450	500	475		+	Ipiales (Nariño), Ipiales somos todos	400	400	400		++
Neiva, Surabastos	760	880	813		++	La Unión (Nariño)	600	680	630		+++
Pamplona (Norte de Santander)	600	700	683		+	Manizales, Centro Galerías	600	720	682		++
Sogamoso (Boyacá)	560	600	570		+	Neiva, Surabastos	600	680	627		+
Tunja, Complejo de Servicios del Sur	480	500	490		-	Pamplona (Norte de Santander)	500	600	571		+
Villavicencio, CAV	600	700	668		+	Pasto, El Potrerillo	400	480	442		+
<b>Papa suprema</b>						Pereira, La 41	600	700	670		+++
Armenia, Mercar	600	760	677		+	Pereira, Mercasa	600	760	680		+++
Bogotá, D.C., Corabastos	560	700	646		-	Popayán, Plaza de mercado del barrio Bolívar	680	800	738		+++
Bucaramanga, Centroabastos	640	640	640		-	Tunja, Complejo de Servicios del Sur	340	380	360		+
Buenaventura (Valle del Cauca)	1.100	1.100	1.100		+++	Ubaté (Cundinamarca)	500	500	500		-
						Valledupar, Mercabastos	600	660	635		+
						Valledupar, Mercado Nuevo	600	660	635		+

**Cuadro 4.** Mercados mayoristas. Precios de venta de tubérculos, raíces y plátanos (continuación)  
2019 (28 de diciembre) - 2020 (3 de enero)

Productos y mercados	Pesos por kilogramo				Tendencia	Productos y mercados	Pesos por kilogramo				Tendencia
	Mínimo	Máximo	Medio	Precios			Mínimo	Máximo	Medio	Precios	
<b>Plátano comino</b>						<b>Plátano hartón verde</b>					
Medellín, Central Mayorista de Antioquia	1.000	1.300	1.159		-	Arauca (Arauca)	1.800	2.000	1.900		-
Rionegro (Antioquia)	1.300	1.400	1.369		+	Armenia, Mercar	1.100	1.300	1.189		+++
<b>Plátano dominico hartón maduro</b>						Armenia, Retiro	1.000	1.200	1.092		+
Manizales, Centro Galerías	1.300	1.400	1.333		-	Barranquilla, Barranquillita	900	1.200	1.050		++
Pereira, La 41	1.200	1.300	1.267		+	Bogotá, D.C., Corabastos	1.350	1.600	1.488		-
Pereira, Mercasa	1.200	1.300	1.244		-	Bucaramanga, Centroabastos	1.280	1.600	1.410		+
<b>Plátano dominico hartón verde</b>						Bucaramanga, Mercados del centro	1.280	1.280	1.280		=
Armenia, Retiro	700	800	750		+	Cali, Cavasa	1.250	1.350	1.308		+
Cartago (Valle del Cauca)	1.300	1.500	1.417		-	Cali, Santa Helena	1.250	1.300	1.283		+
Manizales, Centro Galerías	1.300	1.400	1.333		-	Cartagena, Bazurto	840	1.140	964		+
Pereira, La 41	1.200	1.300	1.250		+	Chiquinquirá (Boyacá)	1.250	1.300	1.267		++
Pereira, Mercasa	1.200	1.300	1.244		-	Cúcuta, Cenabastos	1.200	1.500	1.392		+
<b>Plátano dominico verde</b>						Florencia (Caquetá)	1.400	1.400	1.400		=
Medellín, Central Mayorista de Antioquia	800	1.000	963		-	Ibagué, Plaza La 21	1.100	1.600	1.348		++
Santa Bárbara (Antioquia)	500	733	642		-	La Ceja (Antioquia)	1.400	1.500	1.456		+
Sonsón (Antioquia)	1.200	1.400	1.275		-	Medellín, Central Mayorista de Antioquia	1.200	1.500	1.345		+
<b>Plátano guineo</b>						Medellín, Plaza Minorista "José María Villa"	1.000	1.400	1.215		-
Bogotá, D.C., Corabastos	1.200	1.300	1.217		+	Montería, Mercado del Sur	600	700	644		+
Cartago (Valle del Cauca)	1.000	1.200	1.050		+	Neiva, Surabastos	1.200	1.700	1.464		++
La Ceja (Antioquia)	900	1.000	950		+	Palmira (Valle del Cauca)	1.400	1.450	1.413		++
Medellín, Central Mayorista de Antioquia	1.000	1.200	1.037		++	Pamplona (Norte de Santander)	1.000	1.500	1.188		++
Medellín, Plaza Minorista "José María Villa"	1.000	1.200	1.081		+++	Pereira, La 41	1.200	1.300	1.250		+
Neiva, Surabastos	1.100	1.100	1.100		=	Pereira, Mercasa	1.200	1.300	1.244		-
Peñol (Antioquia)	533	667	596		-	Popayán, Plaza de mercado del barrio Bolívar	1.120	1.200	1.130		-
Rionegro (Antioquia)	1.300	1.550	1.404		-	Rionegro (Antioquia)	1.700	1.900	1.800		-
Santa Bárbara (Antioquia)	500	533	517		-	San Gil (Santander)	960	1.200	1.093		-
Sonsón (Antioquia)	400	500	450		-	Santa Bárbara (Antioquia)	1.300	1.500	1.363		-
Villavicencio, CAV	2.000	2.333	2.250		+	Santa Marta (Magdalena)	1.800	1.800	1.800		=
<b>Plátano hartón maduro</b>						Sincelejo, Nuevo Mercado	790	790	790		=
Armenia, Mercar	800	850	817		-	Socorro (Santander)	1.200	1.200	1.200		+
Bogotá, D.C., Corabastos	1.350	1.600	1.491		-	Sogamoso (Boyacá)	1.100	1.250	1.188		+
Cúcuta, Cenabastos	1.200	1.500	1.400		+	Tuluá (Valle del Cauca)	1.400	1.400	1.400		-
Ibagué, Plaza La 21	1.100	1.600	1.348		++	Tunja, Complejo de Servicios del Sur	1.150	1.250	1.213		++
Medellín, Central Mayorista de Antioquia	1.200	1.500	1.345		-	Valledupar, Mercabastos	900	1.050	975		-
Medellín, Plaza Minorista "José María Villa"	1.000	1.400	1.228		-	Valledupar, Mercado Nuevo	900	1.050	975		-
Neiva, Surabastos	1.200	1.700	1.464		+++	Villavicencio, CAV	1.200	1.360	1.270		-
Pereira, La 41	1.200	1.300	1.250		+	Yopal (Casanare)	1.040	1.080	1.060		++
Pereira, Mercasa	1.200	1.300	1.244		-	<b>Plátano hartón verde ecuatoriano</b>					
Tunja, Complejo de Servicios del Sur	1.150	1.250	1.213		++	Ipiales (Nariño), Ipiales somos todos	1.267	1.467	1.356		-
						Pasto, El Potrerillo	1.333	1.433	1.386		-
						Popayán, Plaza de mercado del barrio Bolívar	1.333	1.400	1.350		-



**Cuadro 4.** Mercados mayoristas. Precios de venta de tubérculos, raíces y plátanos (conclusión) 2019 (28 de diciembre) - 2020 (3 de enero)

Productos y mercados	Pesos por kilogramo				Tendencia	Productos y mercados	Pesos por kilogramo				Tendencia
	Mínimo	Máximo	Medio				Mínimo	Máximo	Medio		
<b>Plátano hartón verde Eje Cafetero</b>						<b>Yuca criolla (continuación)</b>					
Medellín, Central Mayorista de Antioquia	1.600	1.800	1.690		+	San Gil (Santander)	1.381	1.476	1.429		+
<b>Plátano hartón verde llanero</b>						Santa Marta (Magdalena)	750	750	750		=
Bogotá, D.C., Corabastos	1.500	1.750	1.655		-	Sincelejo, Nuevo Mercado	550	625	578		+
<b>Ulluco</b>						Socorro (Santander)	1.320	1.360	1.340		=
Buenaventura (Valle del Cauca)	3.000	4.000	3.667		=	Valledupar, Mercabastos	675	875	769		++
Cali, Cavasa	1.167	1.167	1.167		+++	Valledupar, Mercado Nuevo	675	875	775		++
Ipiales (Nariño), Ipiales somos todos	1.333	1.500	1.389		-	<b>Yuca ICA</b>					
Pasto, El Potrerillo	1.000	1.000	1.000		+	Armenia, Mercar	1.080	1.120	1.107		+
Popayán, Plaza de mercado del barrio Bolívar	833	867	842		+	Armenia, Retiro	1.080	1.200	1.133		+
<b>Yuca chirosa</b>						Cali, Cavasa	1.320	1.400	1.390		++
Buenaventura (Valle del Cauca)	1.280	1.400	1.353		+	Cali, Santa Helena	1.120	1.280	1.200		+
Ibagué, Plaza La 21	1.267	1.500	1.388		++	Cartago (Valle del Cauca)	1.120	1.360	1.220		+
La Ceja (Antioquia)	800	1.200	998		-	La Unión (Nariño)	833	833	833		=
Medellín, Central Mayorista de Antioquia	960	1.500	1.209		+	Manizales, Centro Galerías	1.200	1.400	1.293		+
Rionegro (Antioquia)	880	1.300	1.048		+	Neiva, Surabastos	2.000	2.800	2.333		+++
<b>Yuca criolla</b>						Palmira (Valle del Cauca)	1.200	1.520	1.315		++
Arauca (Arauca)	1.171	1.286	1.229		+	Pasto, El Potrerillo	917	1.167	1.065		++
Barranquilla, Barranquillita	700	775	741		-	Pereira, La 41	1.000	1.120	1.080		-
Barranquilla, Granabastos	750	825	809		-	Pereira, Mercasa	1.040	1.280	1.167		+
Bucaramanga, Centroabastos	1.190	1.548	1.369		-	Popayán, Plaza de mercado del barrio Bolívar	1.000	1.050	1.006		=
Bucaramanga, Mercados del centro	1.429	1.429	1.429		=	Tuluá (Valle del Cauca)	1.040	1.120	1.093		+
Cartagena, Bazurto	700	875	769		+	<b>Yuca llanera</b>					
Cúcuta, Cenabastos	1.529	1.765	1.635		+	Bogotá, D.C., Corabastos	1.500	2.000	1.725		+
Medellín, Central Mayorista de Antioquia	920	1.400	1.161		+	Chiquinquirá (Boyacá)	1.500	1.667	1.611		+
Medellín, Plaza Minorista "José María Villa"	960	1.120	996		-	Sogamoso (Boyacá)	1.600	1.667	1.633		+++
Montería, Mercado del Sur	625	825	703		+++	Tunja, Complejo de Servicios del Sur	1.400	1.500	1.442		++
Pamplona (Norte de Santander)	1.310	1.310	1.310		+	Villavicencio, CAV	1.133	1.333	1.213		+
						Yopal (Casanare)	1.267	1.267	1.267		+

**TENDENCIAS**

---	-	+	+++
Variación mayor al -20 %	Variación entre 0 % y -10 %	Variación entre 0 % y 10 %	Variación mayor al 20 %
--	=	++	n. d.
Variación entre -10 % y -20 %	Variación igual a 0 %	Variación entre 10 % y 20 %	No determinado

## GRANOS, CÁRNICOS Y PROCESADOS

### Aumentan las cotizaciones de los huevos y de los lácteos

En cuanto al huevo rojo extra, aumentó de precio en siete de los quince mercados donde se negoció, esto ocurrió porque hay baja oferta en las granjas avícolas de Fosca y Cáqueza (Cundinamarca), situación que provocó una menor disponibilidad de producto durante la semana. En Neiva subió de precio un 3,03% más que la semana anterior, la unidad se vendió a \$340.

Igualmente sucedió con el queso cuajada, pues tendió al alza en siete de los dieciocho mercados donde se comercializó, la anterior situación fue consecuencia de la mayor demanda del producto en los últimos días del año.

También aumentaron los precios del arroz de primera, el frijón nima calima, el jugo instantáneo en sobre, la harina de trigo, los cortes de carne de cerdo lomo sin hueso, tocino papada y la costilla, así como también las panelas cuadrada blanca y cuadrada morena. En el caso del arroz de primera, los mayoristas afirmaron que este comportamiento estuvo asociado al menor ingreso desde Tolima, sumado al aumento de la demanda por temporada de fin de año. Esta tendencia positiva se observó en trece de los treinta y tres mercados donde se vendió el producto. Por ejemplo, en Medellín creció el precio un 4,64%, frente a la semana anterior.

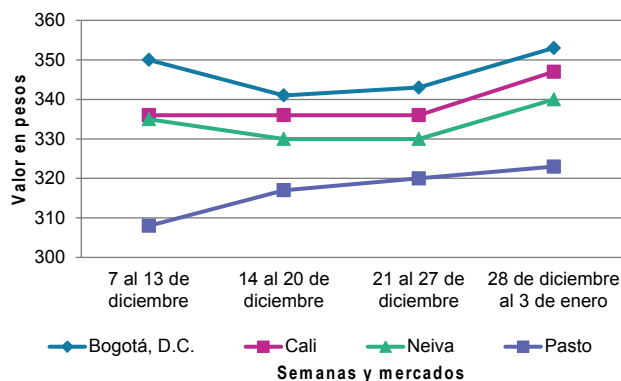


Fuente: DANE

La panela cuadrada blanca también incrementó su cotización, debido a que disminuyó el procesamiento de caña panelera en los municipios de Monquirá, San José de Pare, Chitaraqué (Boyacá), Suaita y San Benito (Santander), así como desde el departamento del Valle del Cauca, por escasez de mano de obra debido a festividades de fin de año. Este producto aumentó de precio en ocho de los catorce mercados donde se transó.

En contraste, bajaron los precios del frijón cargamento rojo, el azúcar sulfitada, los lomos de atún en lata y las sardinas en lata. En el caso del frijón cargamento rojo, las menores cotizaciones se observaron en nueve de los diecisiete mercados donde se transó, esto ocurrió porque se registró mayor oferta del grano desde San Vicente, El Carmen de Viboral, El Peñol y Sonsón (Antioquia) y en el departamento del Tolima.

**Gráfico 4.** Comportamiento de los precios del huevo rojo extra 7 de diciembre de 2019 al 3 de enero del 2020



Fuente: DANE, Sipsa.

# BOLETÍN SEMANAL PRECIOS MAYORISTAS

**Cuadro 5.** Mercados mayoristas. Precios de venta de granos y cereales  
2019 (28 de diciembre) - 2020 (3 de enero)

Productos y mercados	Pesos por kilogramo				Tendencia	Productos y mercados	Pesos por kilogramo				Tendencia
	Mínimo	Máximo	Medio				Mínimo	Máximo	Medio		
<b>Arroz blanco importado</b>						<b>Arroz excelso (continuación)</b>					
Pasto, El Potrerillo	2.711	2.778	2.744		=	Bucaramanga, Centroabastos	3.200	3.280	3.240		+
<b>Arroz de primera</b>						Cartagena, Bazurto	3.040	3.200	3.130		+
Armenia, Mercar	2.960	3.200	3.088		++	Ibagué, Plaza La 21	2.632	3.128	2.880		+
Barranquilla, Barranquillita	2.800	2.856	2.826		=	Montería, Mercado del Sur	3.120	3.216	3.178		=
Barranquilla, Granabastos	2.822	2.889	2.856		-	Santa Marta (Magdalena)	2.880	2.880	2.880		=
Bogotá, D.C., Corabastos	2.980	3.100	3.030		-	Sincelejo, Nuevo Mercado	2.760	2.800	2.780		-
Bogotá, D.C., Paloquemao	3.200	3.360	3.307		+	Valledupar, Mercado Nuevo	3.040	3.120	3.093		=
Bogotá, D.C., Plaza España	3.168	3.360	3.296		-	<b>Arroz sopa cristal</b>					
Bogotá, D.C., Plaza Las Flores	3.000	3.080	3.040		=	Bucaramanga, Centroabastos	1.920	2.064	1.968		-
Bucaramanga, Mercados del centro	3.160	3.280	3.213		=	Bucaramanga, Mercados del centro	1.760	1.760	1.760		=
Buenaventura (Valle del Cauca)	3.360	3.520	3.427		+	Montería, Mercado del Sur	2.040	2.120	2.090		=
Cali, La Floresta	2.500	2.880	2.697		-	<b>Arveja amarilla seca importada</b>					
Cali, Santa Helena	2.500	2.880	2.673		-	Cúcuta, Cenabastos	2.000	2.300	2.167		=
Cali, Siloé	2.500	2.800	2.665		-	Cúcuta, La Nueva Sexta	1.840	1.960	1.900		=
Cartagena, Bazurto	2.933	2.978	2.963		-	Ibagué, Plaza La 21	1.740	1.800	1.760		+
Cartago (Valle del Cauca)	3.040	3.200	3.120		+	Pamplona (Norte de Santander)	2.261	2.435	2.377		=
Cúcuta, Cenabastos	3.133	3.133	3.133		-	<b>Arveja verde seca importada</b>					
Cúcuta, La Nueva Sexta	3.133	3.133	3.133		+	Armenia, Mercar	2.335	2.467	2.394		=
Florencia (Cauquetá)	3.120	3.120	3.120		+	Barranquilla, Barranquillita	2.060	2.250	2.136		-
Manizales, Centro Galerías	3.120	3.120	3.120		=	Bogotá, D.C., Corabastos	1.960	2.000	1.980		-
Medellín, Central Mayorista de Antioquia	3.120	3.200	3.160		+	Bogotá, D.C., Paloquemao	2.720	2.800	2.747		+
Medellín, Plaza Minorista "José María Villa"	2.920	2.960	2.950		+	Bogotá, D.C., Plaza España	2.400	2.560	2.480		=
Montería, Mercado del Sur	2.667	2.733	2.706		=	Bucaramanga, Centroabastos	2.100	2.300	2.223		-
Neiva, Surabastos	3.040	3.200	3.120		+	Buenaventura (Valle del Cauca)	1.840	1.960	1.900		=
Palmira (Valle del Cauca)	2.500	2.880	2.675		+	Cali, La Floresta	2.400	2.560	2.453		-
Pamplona (Norte de Santander)	3.067	3.067	3.067		=	Cali, Santa Helena	2.400	2.560	2.507		=
Pasto, El Potrerillo	2.720	2.800	2.760		=	Cali, Siloé	2.480	2.560	2.520		-
Pereira, Mercasa	2.856	3.040	2.928		=	Cartagena, Bazurto	2.400	2.500	2.467		-
Popayán, Plaza de mercado del barrio Bolívar	2.300	2.320	2.313		-	Cúcuta, Cenabastos	2.200	2.300	2.253		=
Santa Marta (Magdalena)	2.720	2.800	2.760		=	Cúcuta, La Nueva Sexta	1.900	2.000	1.953		=
Sincelejo, Nuevo Mercado	2.660	2.700	2.678		+	Manizales, Centro Galerías	2.467	2.753	2.566		+
Tuluá (Valle del Cauca)	2.540	3.120	2.793		=	Medellín, Central Mayorista de Antioquia	2.200	2.240	2.220		=
Tunja, Complejo de Servicios del Sur	2.560	2.600	2.587		+	Medellín, Plaza Minorista "José María Villa"	2.000	2.200	2.130		=
Valledupar, Mercado Nuevo	2.640	2.700	2.680		=	Palmira (Valle del Cauca)	2.400	2.600	2.525		+
Villavicencio, CAV	3.160	3.280	3.213		+	Pamplona (Norte de Santander)	2.435	2.522	2.493		=
<b>Arroz de segunda</b>						Pasto, El Potrerillo	1.840	2.000	1.920		=
Barranquilla, Barranquillita	2.644	2.689	2.667		=	Pereira, Mercasa	2.080	2.340	2.240		=
Barranquilla, Granabastos	2.667	2.711	2.683		-	Popayán, Plaza de mercado del barrio Bolívar	2.480	2.560	2.507		-
Bogotá, D.C., Corabastos	2.820	2.900	2.865		+	Santa Marta (Magdalena)	2.727	2.909	2.818		=
Cartagena, Bazurto	2.667	2.756	2.722		+	Sincelejo, Nuevo Mercado	2.400	2.600	2.500		=
Sincelejo, Nuevo Mercado	2.622	2.622	2.622		+	Tuluá (Valle del Cauca)	2.144	2.200	2.181		=
<b>Arroz excelso</b>						Tunja, Complejo de Servicios del Sur	2.440	2.500	2.467		+
Barranquilla, Barranquillita	2.892	3.096	2.999		-	Valledupar, Mercado Nuevo	3.000	3.000	3.000		=
Barranquilla, Granabastos	2.720	2.880	2.810		+	Villavicencio, CAV	2.130	2.522	2.290		-

**Cuadro 5.** Mercados mayoristas. Precios de venta de granos y cereales (continuación)  
2019 (28 de diciembre) - 2020 (3 de enero)

Productos y mercados	Pesos por kilogramo				Tendencia	Productos y mercados	Pesos por kilogramo				Tendencia
	Mínimo	Máximo	Medio	Precios			Mínimo	Máximo	Medio	Precios	
<b>Cuchuco de cebada</b>						<b>Frijol cargamento blanco</b>					
Bucaramanga, Centroabastos	2.560	2.600	2.587		+	El Carmen de Viboral (Antioquia)	6.200	6.400	6.300		+
Bucaramanga, Mercados del centro	2.400	2.464	2.432		-	Marinilla (Antioquia)	6.200	6.300	6.238		-
<b>Cuchuco de maíz</b>						Medellín, Central Mayorista de Antioquia					
Bucaramanga, Centroabastos	2.560	2.600	2.587		+	Medellín, Plaza Minorista "José María Villa"	6.800	7.000	6.925		-
Bucaramanga, Mercados del centro	2.400	2.640	2.520		+	Peñol (Antioquia)	6.200	6.300	6.263		-
Cali, La Floresta	1.500	1.500	1.500		=	San Vicente (Antioquia)	6.200	6.400	6.258		+
Cali, Santa Helena	1.500	1.600	1.567		+	Sonsón (Antioquia)	6.200	6.300	6.250		-
Cali, Siloé	1.400	1.600	1.500		=	<b>Frijol cargamento rojo</b>					
Florencia (Caquetá)	2.000	2.080	2.040		=	Armenia, Mercar	6.912	7.445	7.144		=
Ibagué, Plaza La 21	1.984	2.224	2.118		+	Bogotá, D.C., Corabastos	5.280	5.600	5.400		-
Montería, Mercado del Sur	1.300	1.340	1.315		=	Bogotá, D.C., Paloquemao	6.240	6.240	6.240		-
Popayán, Plaza de mercado del barrio Bolívar	1.280	1.312	1.291		=	Bogotá, D.C., Plaza España	6.280	6.600	6.427		-
Sincelejo, Nuevo Mercado	1.400	1.400	1.400		=	Bogotá, D.C., Plaza Las Flores	6.560	6.720	6.613		+
<b>Frijol bolón</b>						Cartago (Valle del Cauca)					
Armenia, Mercar	7.751	7.841	7.797		++	El Carmen de Viboral (Antioquia)	5.700	6.000	5.875		+
Bogotá, D.C., Corabastos	5.760	6.080	5.920		-	Ibagué, Plaza La 21	5.600	5.800	5.700		+
Bogotá, D.C., Plaza España	6.400	6.700	6.553		+	Manizales, Centro Galerías	6.167	7.048	6.828		=
Bogotá, D.C., Plaza Las Flores	6.560	6.720	6.613		+	Marinilla (Antioquia)	5.400	5.550	5.475		-
Bucaramanga, Centroabastos	7.500	7.700	7.600		=	Medellín, Central Mayorista de Antioquia	5.600	6.000	5.775		-
Cartago (Valle del Cauca)	6.000	6.800	6.400		=	Medellín, Plaza Minorista "José María Villa"	6.400	6.700	6.525		-
Pereira, Mercasa	6.290	6.800	6.548		-	Peñol (Antioquia)	5.300	5.400	5.363		=
Popayán, Plaza de mercado del barrio Bolívar	6.880	7.040	6.960		=	Pereira, Mercasa	6.000	6.300	6.140		-
Tuluá (Valle del Cauca)	6.400	6.560	6.453		=	San Vicente (Antioquia)	5.800	5.900	5.854		+
Tunja, Complejo de Servicios del Sur	5.760	5.920	5.813		-	Tunja, Complejo de Servicios del Sur	4.800	4.880	4.827		-
Villavicencio, CAV	6.217	6.296	6.243		-	Villavicencio, CAV	6.217	6.296	6.243		-
<b>Frijol cabeza negra importado</b>						<b>Frijol nima calima</b>					
Barranquilla, Barranquillita	4.500	4.820	4.693		=	Armenia, Mercar	5.595	6.079	5.874		+
Cartagena, Bazurto	4.500	5.000	4.875		+	Bogotá, D.C., Corabastos	4.480	4.800	4.640		+
Santa Marta (Magdalena)	5.091	5.455	5.273		=	Bogotá, D.C., Paloquemao	4.960	5.120	5.067		=
<b>Frijol cabeza negra nacional</b>						Bogotá, D.C., Plaza España					
Barranquilla, Granabastos	4.300	4.400	4.363		=	Bogotá, D.C., Plaza Las Flores	4.880	5.120	5.027		+
Montería, Mercado del Sur	3.800	4.100	3.950		-	Bogotá, D.C., Plaza Las Flores	5.600	5.600	5.600		+
Sincelejo, Nuevo Mercado	4.500	4.600	4.575		-	Cartago (Valle del Cauca)	5.000	5.600	5.300		-
Valledupar, Mercado Nuevo	4.000	4.000	4.000		=	Florencia (Caquetá)	4.800	4.960	4.880		+
<b>Frijol calima</b>						Manizales, Centro Galerías					
Buenaventura (Valle del Cauca)	4.480	4.600	4.547		-	Medellín, Central Mayorista de Antioquia	5.286	6.167	5.754		=
Cali, La Floresta	5.200	5.400	5.333		=	Neiva, Surabastos	4.720	4.800	4.780		+
Cali, Santa Helena	5.120	5.120	5.120		-	Villavicencio, CAV	5.261	5.374	5.328		+
Cali, Siloé	5.040	5.200	5.120		-	<b>Frijol palomito importado</b>					
Palmira (Valle del Cauca)	5.200	5.360	5.265		+	Barranquilla, Barranquillita	4.520	4.650	4.573		=
Pasto, El Potrerillo	3.600	3.648	3.624		=	Barranquilla, Granabastos	4.300	4.390	4.347		-
Popayán, Plaza de mercado del barrio Bolívar	5.200	5.360	5.301		=	Cartagena, Bazurto	4.500	5.000	4.767		-
Tuluá (Valle del Cauca)	4.800	4.896	4.859		=	Santa Marta (Magdalena)	4.364	4.727	4.500		=
<b>Frijol radical</b>						<b>Frijol radical</b>					
Bogotá, D.C., Corabastos						Bogotá, D.C., Corabastos	4.160	4.480	4.320		-
Bogotá, D.C., Paloquemao						Bogotá, D.C., Paloquemao	4.800	5.120	4.960		+
Bucaramanga, Centroabastos						Bucaramanga, Centroabastos	5.200	5.400	5.267		+
Bucaramanga, Mercados del centro						Bucaramanga, Mercados del centro	4.600	4.800	4.700		+
Medellín, Central Mayorista de Antioquia						Medellín, Central Mayorista de Antioquia	4.500	4.800	4.600		+

**Cuadro 5.** Mercados mayoristas. Precios de venta de granos y cereales (continuación)  
2019 (28 de diciembre) - 2020 (3 de enero)

Productos y mercados	Pesos por kilogramo				Tendencia	Productos y mercados	Pesos por kilogramo				Tendencia
	Mínimo	Máximo	Medio				Mínimo	Máximo	Medio		
<b>Frijol Uribe rosado</b>						<b>Lenteja importada (continuación)</b>					
Cartago (Valle del Cauca)	4.600	5.200	4.933	-		Cúcuta, Cenabastos	2.700	2.800	2.767	=	
Medellín, Central Mayorista de Antioquia	4.200	4.400	4.300	=		Cúcuta, La Nueva Sexta	2.833	3.000	2.944	=	
Pereira, Mercasa	4.560	5.080	4.798	=		Florencia (Cauquetá)	2.640	2.640	2.640	=	
<b>Frijol Zaragoza</b>						Ibagué, Plaza La 21	2.360	2.400	2.377	=	
Barranquilla, Barranquillita	5.070	5.580	5.315	-		Manizales, Centro Galerías	2.996	3.304	3.117	=	
Barranquilla, Granabastos	5.400	5.600	5.498	-		Medellín, Central Mayorista de Antioquia	2.400	2.560	2.520	=	
Cartagena, Bazurto	5.500	6.000	5.825	-		Medellín, Plaza Minorista "José María Villa"	2.480	2.640	2.540	=	
Cúcuta, Cenabastos	5.500	5.800	5.700	=		Montería, Mercado del Sur	2.800	2.860	2.832	=	
Cúcuta, La Nueva Sexta	5.500	6.000	5.667	=		Neiva, Surabastos	2.560	2.720	2.640	-	
Montería, Mercado del Sur	5.160	5.280	5.233	-		Palmira (Valle del Cauca)	2.600	2.800	2.650	+	
Santa Marta (Magdalena)	6.000	6.182	6.091	=		Pamplona (Norte de Santander)	2.870	2.957	2.899	=	
Sincelejo, Nuevo Mercado	4.800	5.600	5.175	-		Pasto, El Potrerillo	2.640	2.800	2.720	=	
Valledupar, Mercado Nuevo	5.000	5.000	5.000	=		Pereira, Mercasa	2.300	2.585	2.464	=	
<b>Garbanzo importado</b>						Popayán, Plaza de mercado del barrio Bolívar	2.560	2.640	2.613	=	
Arauca (Arauca)	4.167	4.333	4.250	=		Santa Marta (Magdalena)	3.091	3.182	3.136	=	
Armenia, Mercar	3.965	4.185	4.075	=		Sincelejo, Nuevo Mercado	2.600	2.800	2.650	-	
Bogotá, D.C., Corabastos	4.700	4.800	4.765	+		Tuluá (Valle del Cauca)	2.240	2.576	2.448	=	
Bogotá, D.C., Paloquemao	5.760	6.080	5.920	+		Tunja, Complejo de Servicios del Sur	2.560	2.600	2.587	+	
Bogotá, D.C., Plaza España	4.640	4.960	4.800	++		Valledupar, Mercado Nuevo	3.000	4.000	3.667	=	
Bogotá, D.C., Plaza Las Flores	6.560	6.560	6.560	+		Villavicencio, CAV	2.774	2.870	2.823	-	
Bucaramanga, Centroabastos	3.800	3.814	3.805	-		<b>Maíz amarillo cáscara</b>					
Cartago (Valle del Cauca)	3.040	3.200	3.120	-		Bogotá, D.C., Corabastos	1.120	1.200	1.164	-	
Medellín, Central Mayorista de Antioquia	2.880	3.200	3.056	=		Bogotá, D.C., Paloquemao	1.440	1.440	1.440	+	
Medellín, Plaza Minorista "José María Villa"	2.960	3.200	3.120	=		Manizales, Centro Galerías	1.360	1.520	1.413	=	
Neiva, Surabastos	4.640	4.960	4.760	+		Medellín, Central Mayorista de Antioquia	1.350	1.400	1.388	=	
Pamplona (Norte de Santander)	3.739	3.826	3.797	=		Medellín, Plaza Minorista "José María Villa"	1.550	1.650	1.600	+	
Pereira, Mercasa	3.295	3.800	3.549	-		Montería, Mercado del Sur	1.100	1.128	1.108	=	
Tunja, Complejo de Servicios del Sur	4.600	4.700	4.633	=		Neiva, Surabastos	1.129	1.177	1.157	+	
Villavicencio, CAV	3.408	3.680	3.536	=		Pasto, El Potrerillo	850	900	875	=	
<b>Lenteja importada</b>						Sincelejo, Nuevo Mercado	1.022	1.089	1.044	-	
Arauca (Arauca)	2.728	2.800	2.764	=		Sonsón (Antioquia)	900	1.000	950	=	
Armenia, Mercar	3.040	3.260	3.128	=		Valledupar, Mercado Nuevo	1.200	1.200	1.200	=	
Barranquilla, Barranquillita	2.600	2.800	2.688	+		<b>Maíz amarillo cáscara importado</b>					
Barranquilla, Granabastos	2.500	2.600	2.558	+		Medellín, Central Mayorista de Antioquia	1.100	1.100	1.100	=	
Bogotá, D.C., Corabastos	2.700	2.800	2.770	+		<b>Maíz amarillo trillado</b>					
Bogotá, D.C., Paloquemao	2.880	2.960	2.907	=		Armenia, Mercar	1.400	1.500	1.450	-	
Bogotá, D.C., Plaza España	2.696	2.880	2.792	-		Barranquilla, Barranquillita	1.350	1.400	1.375	=	
Bogotá, D.C., Plaza Las Flores	3.200	3.360	3.307	+		Barranquilla, Granabastos	1.375	1.425	1.400	+	
Bucaramanga, Centroabastos	2.640	2.800	2.713	=		Cali, La Floresta	1.700	1.800	1.733	-	
Buenaventura (Valle del Cauca)	2.080	2.160	2.107	-		Cali, Santa Helena	1.600	1.700	1.667	-	
Cali, La Floresta	2.500	2.600	2.567	-		Cali, Siloé	1.700	1.800	1.750	=	
Cali, Santa Helena	2.560	2.720	2.667	+		Cartagena, Bazurto	1.450	1.550	1.500	-	
Cali, Siloé	2.640	2.720	2.680	+		Medellín, Central Mayorista de Antioquia	1.500	1.500	1.500	=	
Cartagena, Bazurto	2.800	3.000	2.950	-		Medellín, Plaza Minorista "José María Villa"	1.400	1.500	1.425	-	
Cartago (Valle del Cauca)	2.480	2.688	2.576	=							





**Cuadro 6.** Mercados mayoristas. Precios de venta de huevos y lácteos 2019 (28 de diciembre) - 2020 (3 de enero)

Productos y mercados	Pesos por kilogramo				Tendencia	Productos y mercados	Pesos por kilogramo				Tendencia
	Mínimo	Máximo	Medio				Mínimo	Máximo	Medio		
<b>Huevo blanco A</b>						<b>Huevo rojo AA</b>					
Buenaventura (Valle del Cauca)	343	350	348	+		Armenia, Mercar	280	300	292	-	
Cartago (Valle del Cauca)	253	270	262	-		Bogotá, D.C., Corabastos	300	310	303	=	
Manizales, Centro Galerías	280	287	283	+		Bogotá, D.C., Paloquemao	300	310	303	=	
Medellín, Central Mayorista de Antioquia	285	290	288	=		Bogotá, D.C., Plaza Las Flores	330	330	330	+	
Medellín, Plaza Minorista "José María Villa"	280	300	289	-		Bucaramanga, Centroabastos	280	280	280	+	
Pereira, La 41	283	283	283	=		Cali, Galería Alameda	300	317	311	+	
						Cali, La Floresta	307	313	311	+	
<b>Huevo blanco AA</b>						Cali, Santa Helena	300	317	308	+	
Cartago (Valle del Cauca)	280	300	290	=		Cali, Siloé	300	317	311	+	
Manizales, Centro Galerías	300	320	310	+		Cartago (Valle del Cauca)	280	300	290	=	
Medellín, Central Mayorista de Antioquia	300	310	305	=		Cúcuta, Cenabastos	256	269	263	=	
Medellín, Plaza Minorista "José María Villa"	300	310	306	-		Ibagué, Plaza La 21	317	333	325	+	
Pereira, La 41	300	303	302	-		Medellín, Central Mayorista de Antioquia	300	310	305	=	
						Medellín, Plaza Minorista "José María Villa"	300	310	306	-	
<b>Huevo blanco B</b>						Montería, Mercado del Sur	300	307	304	-	
Cartago (Valle del Cauca)	250	290	270	+		Neiva, Surabastos	320	320	320	+	
Medellín, Central Mayorista de Antioquia	260	265	263	=		Palmira (Valle del Cauca)	317	333	328	=	
Medellín, Plaza Minorista "José María Villa"	265	280	271	=		Pamplona (Norte de Santander)	289	297	293	+	
Pereira, La 41	267	267	267	=		Pasto, El Potrerillo	287	290	288	+	
						Popayán, Plaza de mercado del barrio Bolívar	310	313	312	=	
<b>Huevo blanco extra</b>						Sincelejo, Nuevo Mercado	300	300	300	=	
Manizales, Centro Galerías	340	340	340	+		Tuluá (Valle del Cauca)	280	283	281	=	
Medellín, Central Mayorista de Antioquia	350	350	350	=		Valledupar, Mercado Nuevo	290	300	293	=	
Medellín, Plaza Minorista "José María Villa"	365	375	370	-		Villavicencio, CAV	270	286	281	-	
Pereira, La 41	347	350	348	=							
<b>Huevo rojo A</b>						<b>Huevo rojo B</b>					
Armenia, Mercar	265	280	272	-		Armenia, Mercar	245	250	248	=	
Bogotá, D.C., Corabastos	260	280	270	-		Bogotá, D.C., Corabastos	250	260	253	-	
Bogotá, D.C., Paloquemao	270	280	277	=		Bogotá, D.C., Paloquemao	260	270	263	=	
Bogotá, D.C., Plaza Las Flores	280	300	293	=		Bogotá, D.C., Plaza Las Flores	250	270	263	+	
Bucaramanga, Centroabastos	260	270	265	+		Bucaramanga, Centroabastos	250	260	255	+	
Cali, Santa Helena	267	277	269	+		Cúcuta, Cenabastos	242	250	246	=	
Cali, Siloé	267	283	272	+		Ibagué, Plaza La 21	267	267	267	+	
Cartagena, Bazurto	293	293	293	n.d.		Medellín, Central Mayorista de Antioquia	260	265	263	=	
Cartago (Valle del Cauca)	253	270	262	-		Medellín, Plaza Minorista "José María Villa"	265	280	271	=	
Cúcuta, Cenabastos	250	250	250	=		Montería, Mercado del Sur	273	280	276	-	
Ibagué, Plaza La 21	300	300	300	++		Neiva, Surabastos	250	260	255	+	
Medellín, Central Mayorista de Antioquia	285	290	288	=		Sincelejo, Nuevo Mercado	273	277	275	-	
Medellín, Plaza Minorista "José María Villa"	280	300	289	-		Villavicencio, CAV	240	250	248	-	
Montería, Mercado del Sur	280	287	284	-							
Neiva, Surabastos	280	280	280	=		<b>Huevo rojo extra</b>					
Pamplona (Norte de Santander)	267	278	272	-		Armenia, Mercar	330	340	337	=	
Pasto, El Potrerillo	277	280	278	+		Bogotá, D.C., Corabastos	350	360	353	+	
Popayán, Plaza de mercado del barrio Bolívar	283	287	284	=		Bogotá, D.C., Paloquemao	350	370	360	=	
Sincelejo, Nuevo Mercado	283	295	291	+		Bogotá, D.C., Plaza Las Flores	370	390	383	=	
Tuluá (Valle del Cauca)	258	263	261	=		Cali, Galería Alameda	333	350	344	+	
Valledupar, Mercado Nuevo	283	293	287	=		Cali, La Floresta	340	350	347	+	
Villavicencio, CAV	233	266	254	-		Cali, Siloé	333	350	344	+	
						Cúcuta, Cenabastos	278	283	281	=	
						Ibagué, Plaza La 21	350	367	358	=	

**Cuadro 6.** Mercados mayoristas. Precios de venta de huevos y lácteos (continuación)  
2019 (28 de diciembre) - 2020 (3 de enero)

Productos y mercados	Pesos por kilogramo				Tendencia	Productos y mercados	Pesos por kilogramo				Tendencia
	Mínimo	Máximo	Medio				Mínimo	Máximo	Medio		
<b>Huevo rojo extra (continuación)</b>						<b>Queso campesino (continuación)</b>					
Medellín, Central Mayorista de Antioquia	350	350	350	=		Manizales, Centro Galerías	8.800	9.000	8.867	=	
Medellín, Plaza Minorista "José María Villa"	350	370	364	-		Medellín, Central Mayorista de Antioquia	13.000	13.000	13.000	=	
Neiva, Surabastos	330	350	340	+		Montería, Mercado del Sur	13.000	14.000	13.575	+	
Palmira (Valle del Cauca)	367	383	378	=		Palmira (Valle del Cauca)	11.000	12.000	11.625	=	
Pasto, El Potrerillo	323	323	323	+		Tuluá (Valle del Cauca)	9.200	10.000	9.533	=	
Villavicencio, CAV	300	316	312	+		Villavicencio, CAV	8.000	10.000	9.250	=	
<b>Leche en polvo</b>						<b>Queso Caquetá</b>					
Armenia, Mercar	18.359	25.972	21.205	-		Cali, Galería Alameda	12.000	14.000	13.000	+	
Barranquilla, Barranquillita	25.580	25.981	25.750	=		Cali, La Floresta	13.500	14.000	13.667	+	
Barranquilla, Granabastos	25.174	25.391	25.304	+		Cali, Santa Helena	13.000	14.000	13.500	+	
Bogotá, D.C., Corabastos	23.177	23.438	23.299	-		Cali, Siloé	13.000	14.000	13.333	+	
Bucaramanga, Centroabastos	24.566	25.608	25.000	-		Palmira (Valle del Cauca)	13.800	14.000	13.950	-	
Bucaramanga, Mercados del centro	26.302	27.344	26.823	=		Popayán, Plaza de mercado del barrio Bolívar	12.000	12.200	12.067	-	
Buenaventura (Valle del Cauca)	19.904	26.389	23.068	-		Tuluá (Valle del Cauca)	13.000	14.000	13.667	-	
Cali, La Floresta	20.614	25.556	23.167	+		<b>Queso costeño</b>					
Cali, Santa Helena	20.175	25.260	22.806	+		Armenia, Mercar	14.000	14.880	14.387	++	
Cali, Siloé	20.614	25.556	23.099	+		Barranquilla, Barranquillita	13.000	13.000	13.000	+	
Cartagena, Bazurto	23.611	25.521	24.711	-		Barranquilla, Granabastos	12.000	12.100	12.033	-	
Cartago (Valle del Cauca)	18.684	25.825	22.408	+		Bogotá, D.C., Corabastos	13.000	14.000	13.600	-	
Ibagué, Plaza La 21	21.053	21.842	21.447	=		Bogotá, D.C., Paloquemao	15.000	15.000	15.000	+	
Medellín, Central Mayorista de Antioquia	16.083	16.208	16.156	-		Bogotá, D.C., Plaza España	13.500	14.300	13.933	-	
Palmira (Valle del Cauca)	20.000	25.000	22.597	+		Bogotá, D.C., Plaza Las Flores	13.600	15.000	14.400	-	
Pamplona (Norte de Santander)	15.278	15.278	15.278	=		Bucaramanga, Mercados del centro	12.000	14.000	12.750	=	
Pasto, El Potrerillo	19.737	20.000	19.868	=		Buenaventura (Valle del Cauca)	17.000	17.000	17.000	=	
Pereira, Mercasa	25.608	25.861	25.734	=		Cali, Galería Alameda	12.000	14.000	13.000	+	
Popayán, Plaza de mercado del barrio Bolívar	20.061	22.917	21.481	+		Cali, La Floresta	13.500	14.000	13.667	+	
Sincelejo, Nuevo Mercado	25.217	25.347	25.282	=		Cali, Santa Helena	13.000	14.000	13.500	+	
Tuluá (Valle del Cauca)	19.737	25.469	22.514	=		Cali, Siloé	13.000	14.000	13.333	+	
Valledupar, Mercado Nuevo	20.833	21.701	21.267	=		Cartago (Valle del Cauca)	13.600	14.400	14.000	+	
Villavicencio, CAV	26.519	27.005	26.843	=		Cúcuta, Cenabastos	13.000	14.000	13.500	=	
<b>Queso campesino</b>						Manizales, Centro Galerías	13.200	13.200	13.200	=	
Armenia, Mercar	11.500	12.000	11.667	=		Medellín, Central Mayorista de Antioquia	14.500	14.500	14.500	-	
Bogotá, D.C., Corabastos	8.000	8.600	8.275	+		Medellín, Plaza Minorista "José María Villa"	13.700	14.000	13.925	+	
Bogotá, D.C., Paloquemao	9.000	9.000	9.000	=		Montería, Mercado del Sur	14.800	15.000	14.950	+	
Bogotá, D.C., Plaza España	9.000	9.000	9.000	=		Palmira (Valle del Cauca)	13.800	14.000	13.950	-	
Bogotá, D.C., Plaza Las Flores	8.000	9.600	8.967	-		Santa Marta (Magdalena)	13.500	14.000	13.767	=	
Bucaramanga, Mercados del centro	10.000	10.000	10.000	=		Sincelejo, Nuevo Mercado	14.000	14.000	14.000	+	
Cali, Galería Alameda	11.000	11.800	11.433	-		Valledupar, Mercado Nuevo	13.000	15.000	13.833	=	
Cali, La Floresta	11.000	11.500	11.333	+		Villavicencio, CAV	11.600	12.000	11.900	-	
Cali, Santa Helena	11.000	12.000	11.500	+		<b>Queso cuajada</b>					
Cali, Siloé	11.000	11.800	11.433	+		Armenia, Mercar	8.500	8.700	8.567	=	
Cúcuta, Cenabastos	12.000	12.000	12.000	=		Bogotá, D.C., Corabastos	9.000	9.200	9.050	-	
Florencia (Caquetá)	12.000	12.000	12.000	-		Bogotá, D.C., Paloquemao	9.000	9.600	9.200	+	
Ibagué, Plaza La 21	8.400	9.000	8.800	=							

**Cuadro 6.** Mercados mayoristas. Precios de venta de huevos y lácteos (conclusión)  
2019 (28 de diciembre) - 2020 (3 de enero)

Productos y mercados	Pesos por kilogramo				Tendencia	Productos y mercados	Pesos por kilogramo				Tendencia
	Mínimo	Máximo	Medio	Precios			Mínimo	Máximo	Medio	Precios	
<b>Queso cuajada (continuación)</b>						<b>Queso doble crema (continuación)</b>					
Bogotá, D.C., Plaza Las Flores	8.400	9.000	8.733		+	Bogotá, D.C., Paloquemao	10.400	10.800	10.600		-
Bucaramanga, Mercados del centro	10.000	10.000	10.000		=	Bogotá, D.C., Plaza España	10.800	11.200	11.067		=
Buenaventura (Valle del Cauca)	10.000	10.000	10.000		=	Bogotá, D.C., Plaza Las Flores	10.800	11.200	10.900		-
Cali, Galería Alameda	8.000	8.200	8.067		=	Bucaramanga, Mercados del centro	11.000	12.000	11.750		=
Cali, La Floresta	8.000	8.000	8.000		=	Buenaventura (Valle del Cauca)	12.000	12.600	12.400		=
Cali, Santa Helena	7.800	8.000	7.950		=	Cali, Galería Alameda	11.300	12.000	11.667		-
Cali, Siloé	8.000	8.400	8.133		+	Cali, La Floresta	12.000	13.000	12.500		=
Cartago (Valle del Cauca)	8.600	9.000	8.800		+	Cali, Santa Helena	11.000	11.800	11.325		=
Cúcuta, Cenabastos	9.000	10.000	9.500		=	Cali, Siloé	11.500	12.500	12.000		=
Medellín, Central Mayorista de Antioquia	10.000	11.000	10.250		-	Cúcuta, Cenabastos	11.000	11.000	11.000		=
Medellín, Plaza Minorista "José María Villa"	9.200	9.500	9.350		+	Florencia (Caquetá)	10.800	10.800	10.800		+
Palmira (Valle del Cauca)	9.000	10.000	9.500		+	Ibagué, Plaza La 21	11.000	12.000	11.750		-
Popayán, Plaza de mercado del barrio Bolívar	8.000	8.400	8.133		=	Medellín, Central Mayorista de Antioquia	11.600	12.000	11.700		-
Tuluá (Valle del Cauca)	8.000	8.400	8.200		=	Palmira (Valle del Cauca)	12.000	12.500	12.250		+
Villavicencio, CAV	10.600	11.000	10.850		+	Popayán, Plaza de mercado del barrio Bolívar	12.000	12.000	12.000		=
<b>Queso doble crema</b>						Tuluá (Valle del Cauca)	12.000	12.400	12.133		=
Armenia, Mercar	11.500	12.000	11.833		=	Villavicencio, CAV	11.200	11.200	11.200		=
Bogotá, D.C., Corabastos	10.400	10.800	10.600		-						

**TENDENCIAS**

---	-	+	+++
Variación mayor al -20 %	Variación entre 0 % y -10 %	Variación entre 0 % y 10 %	Variación mayor al 20 %
--	=	++	n. d.
Variación entre -10 % y -20 %	Variación igual a 0 %	Variación entre 10 % y 20 %	No determinado

**Cuadro 7.** Mercados mayoristas. Precios de venta de carnes 2019 (28 de diciembre) - 2020 (3 de enero)

Productos y mercados	Pesos por kilogramo				Tendencia	Productos y mercados	Pesos por kilogramo				Tendencia
	Mínimo	Máximo	Medio				Mínimo	Máximo	Medio		
<b>Alas de pollo con costillar</b>						<b>Carne de cerdo, brazo sin hueso</b>					
Armenia, Mercar	5.900	6.200	6.033	-		Barranquilla, Barranquillita	11.000	13.000	12.000	=	
Barranquilla, Barranquillita	4.200	4.400	4.350	=		Bogotá, D.C., Frigorífico Ble Ltda.	10.500	11.000	10.833	-	
Barranquilla, Granabastos	4.100	4.200	4.150	=		Bogotá, D.C., Frigorífico Guadalupe	10.400	10.600	10.500	-	
Bogotá, D.C., Frigorífico Ble Ltda.	4.700	5.000	4.900	-		Bogotá, D.C., Paloquemao	11.000	11.000	11.000	-	
Bogotá, D.C., Frigorífico Guadalupe	4.300	4.600	4.483	+		Bogotá, D.C., Plaza Las Flores	11.500	11.600	11.533	+	
Bogotá, D.C., Plaza Las Flores	3.700	3.800	3.783	+		Buenaventura (Valle del Cauca)	14.000	15.000	14.333	-	
Bucaramanga, Frigoríficos	5.250	5.300	5.275	=		Cali, Santa Helena	9.500	11.000	10.375	-	
Buenaventura (Valle del Cauca)	5.000	5.400	5.267	=		Cartagena, Bazurto	13.000	14.000	13.500	++	
Cali, Galería Alameda	4.400	4.600	4.533	=		Ibagué, Plaza La 21	11.500	12.000	11.775	+	
Cali, Santa Helena	4.500	4.600	4.575	+		Malambo (Atlántico), Carnes y carnes	11.000	11.000	11.000	=	
Cartagena, Bazurto	5.000	5.500	5.250	++		Medellín, Central Mayorista de Antioquia	12.300	12.800	12.525	+	
Florencia (Caquetá)	6.000	6.000	6.000	=		Montería, Mercado del Sur	12.000	12.600	12.275	=	
Ibagué, Plaza La 21	4.400	5.000	4.733	-		Palmira (Valle del Cauca)	11.000	12.000	11.625	-	
Montería, Mercado del Sur	4.000	4.300	4.150	-		Pasto, El Potrerillo	14.000	15.000	14.667	=	
Neiva, Surabastos	4.200	4.400	4.300	+		Pereira, La 41	14.000	14.000	14.000	=	
Palmira (Valle del Cauca)	5.000	5.200	5.100	+		Popayán, Plaza de mercado del barrio Bolívar	12.000	12.000	12.000	+	
Santa Marta (Magdalena)	4.100	4.300	4.200	-		Sincelejo, Nuevo Mercado	12.000	12.000	12.000	+	
Sincelejo, Nuevo Mercado	4.200	4.200	4.200	=		Tuluá (Valle del Cauca)	11.380	13.500	12.293	=	
Tuluá (Valle del Cauca)	5.400	6.000	5.667	=		Valledupar, Mercado Nuevo	13.000	13.000	13.000	=	
Valledupar, Mercado Nuevo	4.200	4.200	4.200	=		Villavicencio, CAV	11.000	11.000	11.000	=	
Villavicencio, CAV	4.000	4.000	4.000	-		Yopal (Casanare)	12.000	12.000	12.000	=	
<b>Alas de pollo sin costillar</b>						<b>Carne de cerdo, cabeza de lomo</b>					
Arauca (Arauca)	5.800	6.200	6.000	=		Bogotá, D.C., Frigorífico Ble Ltda.	11.000	11.500	11.167	-	
Bogotá, D.C., Corabastos	5.500	5.800	5.633	-		Bogotá, D.C., Frigorífico Guadalupe	10.400	10.600	10.500	-	
Bogotá, D.C., Frigorífico Ble Ltda.	6.000	7.000	6.533	-		Bogotá, D.C., Paloquemao	11.000	11.000	11.000	-	
Bogotá, D.C., Frigorífico Guadalupe	6.300	6.500	6.433	+		Bogotá, D.C., Plaza Las Flores	12.000	12.400	12.133	+	
Bogotá, D.C., Paloquemao	6.600	7.200	6.933	-		Cúcuta, Cenabastos	12.800	14.000	13.267	+	
Bogotá, D.C., Plaza Las Flores	5.800	6.300	5.983	-		Cúcuta, La Nueva Sexta	13.000	13.000	13.000	=	
Bucaramanga, Frigoríficos	7.000	7.000	7.000	=		Ibagué, Plaza La 21	11.500	12.000	11.775	+	
Cúcuta, Cenabastos	5.300	5.300	5.300	+		Villavicencio, CAV	11.000	11.000	11.000	-	
Medellín, Central Mayorista de Antioquia	6.000	7.000	6.500	=		Yopal (Casanare)	12.000	12.000	12.000	=	
Medellín, Plaza Minorista "José María Villa"	5.500	5.800	5.700	=							
<b>Carne de cerdo, brazo con hueso</b>						<b>Carne de cerdo, costilla</b>					
Barranquilla, Barranquillita	10.000	10.000	10.000	=		Barranquilla, Barranquillita	10.000	11.000	10.333	=	
Bogotá, D.C., Frigorífico Ble Ltda.	10.000	10.500	10.333	-		Bogotá, D.C., Frigorífico Ble Ltda.	12.000	12.800	12.267	+	
Bogotá, D.C., Frigorífico Guadalupe	9.500	9.600	9.517	-		Bogotá, D.C., Frigorífico Guadalupe	10.600	11.000	10.867	+	
Bogotá, D.C., Paloquemao	10.000	10.000	10.000	-		Bogotá, D.C., Paloquemao	12.000	12.000	12.000	=	
Bogotá, D.C., Plaza Las Flores	10.800	11.000	10.933	=		Bogotá, D.C., Plaza Las Flores	12.000	12.000	12.000	+	
Cartagena, Bazurto	10.000	10.000	10.000	n.d.		Buenaventura (Valle del Cauca)	14.000	14.000	14.000	-	
Cúcuta, Cenabastos	12.000	12.000	12.000	+		Cali, Santa Helena	9.000	10.000	9.500	-	
Malambo (Atlántico), Carnes y carnes	10.000	10.000	10.000	=		Cartagena, Bazurto	11.500	12.000	11.750	+	
Montería, Mercado del Sur	9.500	10.000	9.750	=		Cúcuta, Cenabastos	13.000	13.000	13.000	+	
Sincelejo, Nuevo Mercado	8.000	8.000	8.000	=		Cúcuta, La Nueva Sexta	12.500	13.000	12.833	+	
Valledupar, Mercado Nuevo	12.000	12.000	12.000	=		Florencia (Caquetá)	15.000	15.000	15.000	=	







**Cuadro 7.** Mercados mayoristas. Precios de venta de carnes (continuación)  
2019 (28 de diciembre) - 2020 (3 de enero)

Productos y mercados	Pesos por kilogramo				Tendencia	Productos y mercados	Pesos por kilogramo				Tendencia
	Mínimo	Máximo	Medio				Mínimo	Máximo	Medio		
<b>Carne de res, bola de pierna (continuación)</b>						<b>Carne de res, centro de pierna</b>					
Villavicencio, CAV	14.000	14.000	14.000	=		Barranquilla, Barranquillita	15.800	16.000	15.950	=	
Yopal (Casanare)	14.000	14.000	14.000	=		Barranquilla, Granabastos	14.900	15.000	14.975	=	
<b>Carne de res, bota</b>						Bogotá, D.C., Frigorífico Ble Ltda.	14.500	15.000	14.833	-	
Barranquilla, Barranquillita	16.000	16.800	16.375	=		Bogotá, D.C., Frigorífico Guadalupe	14.500	15.000	14.733	-	
Barranquilla, Granabastos	16.500	17.000	16.825	+		Bogotá, D.C., Paloquemao	16.000	17.000	16.333	+	
Bogotá, D.C., Frigorífico Ble Ltda.	14.500	15.000	14.833	-		Bucaramanga, Frigoríficos	20.670	21.200	20.935	=	
Bogotá, D.C., Frigorífico Guadalupe	14.500	15.000	14.733	-		Cartagena, Bazurto	16.500	16.600	16.550	+	
Bogotá, D.C., Paloquemao	16.000	17.000	16.333	+		Cúcuta, Cenabastos	13.000	14.000	13.333	-	
Bucaramanga, Frigoríficos	18.500	18.500	18.500	=		Cúcuta, La Nueva Sexta	14.000	15.000	14.333	-	
Cartagena, Bazurto	15.000	15.000	15.000	+		Ibagué, Plaza La 21	15.000	16.900	15.725	=	
Cúcuta, Cenabastos	14.000	14.000	14.000	-		Malambo (Atlántico), Carnes y carnes	16.090	16.090	16.090	+	
Ibagué, Plaza La 21	14.400	16.900	15.325	+		Manizales, Centro Galerías	17.000	17.000	17.000	=	
Malambo (Atlántico), Carnes y carnes	16.980	16.980	16.980	=		Medellín, Central Mayorista de Antioquia	19.600	20.800	20.250	+	
Manizales, Centro Galerías	15.000	16.000	15.333	=		Medellín, Plaza Minorista "José María Villa"	19.000	19.500	19.175	=	
Medellín, Central Mayorista de Antioquia	18.200	19.500	19.025	+		Montería, Mercado del Sur	14.000	14.400	14.100	=	
Medellín, Plaza Minorista "José María Villa"	19.000	19.000	19.000	+		Pereira, La 41	17.000	18.000	17.333	-	
Montería, Mercado del Sur	14.000	14.000	14.000	=		Sincelejo, Nuevo Mercado	15.000	15.000	15.000	=	
Sincelejo, Nuevo Mercado	15.000	15.000	15.000	=		Valledupar, Mercado Nuevo	17.000	17.000	17.000	=	
Valledupar, Mercado Nuevo	17.000	17.000	17.000	=		Villavicencio, CAV	14.000	14.000	14.000	=	
Villavicencio, CAV	14.000	14.000	14.000	=		Yopal (Casanare)	14.000	14.000	14.000	=	
Yopal (Casanare)	14.000	14.000	14.000	=		<b>Carne de res, chatas</b>					
<b>Carne de res, cadera</b>						Barranquilla, Barranquillita	17.400	18.000	17.625	=	
Barranquilla, Barranquillita	15.600	16.200	15.850	=		Barranquilla, Granabastos	17.200	17.500	17.350	-	
Barranquilla, Granabastos	17.000	17.200	17.050	-		Bogotá, D.C., Frigorífico Ble Ltda.	19.000	20.000	19.667	+	
Bogotá, D.C., Frigorífico Ble Ltda.	14.500	15.000	14.833	-		Bogotá, D.C., Frigorífico Guadalupe	18.000	18.500	18.167	-	
Bogotá, D.C., Frigorífico Guadalupe	14.500	15.000	14.733	-		Bogotá, D.C., Paloquemao	21.200	22.000	21.733	+	
Bogotá, D.C., Paloquemao	16.000	17.000	16.333	+		Bucaramanga, Frigoríficos	29.900	30.600	30.250	=	
Bucaramanga, Frigoríficos	20.670	22.650	21.660	=		Cali, Santa Helena	18.500	21.000	19.500	=	
Buenaventura (Valle del Cauca)	17.000	18.000	17.667	=		Cartagena, Bazurto	17.000	18.000	17.500	+	
Cali, Santa Helena	16.000	18.000	16.875	+		Cúcuta, Cenabastos	16.000	18.000	17.000	-	
Cartagena, Bazurto	16.500	16.800	16.650	+		Cúcuta, La Nueva Sexta	18.000	18.000	18.000	-	
Cúcuta, Cenabastos	13.000	14.000	13.333	=		Ibagué, Plaza La 21	17.000	19.000	18.000	=	
Ibagué, Plaza La 21	15.000	16.900	15.725	+		Malambo (Atlántico), Carnes y carnes	21.500	21.500	21.500	=	
Malambo (Atlántico), Carnes y carnes	16.980	16.980	16.980	=		Medellín, Central Mayorista de Antioquia	29.200	32.400	30.650	+	
Manizales, Centro Galerías	15.000	17.000	16.000	=		Medellín, Plaza Minorista "José María Villa"	28.000	29.500	28.725	=	
Medellín, Central Mayorista de Antioquia	19.000	21.800	19.850	=		Montería, Mercado del Sur	16.800	17.200	17.000	=	
Medellín, Plaza Minorista "José María Villa"	19.000	19.000	19.000	+		Palmira (Valle del Cauca)	18.000	20.000	18.875	-	
Montería, Mercado del Sur	14.000	15.000	14.250	=		Pasto, El Potrerillo	15.000	16.000	15.667	=	
Palmira (Valle del Cauca)	16.000	17.000	16.625	+		Pereira, La 41	20.000	20.000	20.000	=	
Pasto, El Potrerillo	15.000	16.000	15.667	=		Popayán, Plaza de mercado del barrio Bolívar	16.400	16.600	16.533	+	
Pereira, La 41	17.000	18.000	17.333	-		Bolívar					
Popayán, Plaza de mercado del barrio Bolívar	16.200	16.400	16.267	+		Sincelejo, Nuevo Mercado	15.000	15.000	15.000	=	
Sincelejo, Nuevo Mercado	15.000	15.000	15.000	=		Tuluá (Valle del Cauca)	20.000	22.000	20.667	=	
Tuluá (Valle del Cauca)	17.380	18.000	17.793	=		Valledupar, Mercado Nuevo	19.000	20.000	19.667	=	
Valledupar, Mercado Nuevo	17.000	17.000	17.000	=		Villavicencio, CAV	15.000	15.000	15.000	=	
Villavicencio, CAV	14.000	14.000	14.000	=		Yopal (Casanare)	14.000	14.000	14.000	=	
Yopal (Casanare)	14.000	14.000	14.000	=		<b>Carne de res, cogote</b>					
						Bogotá, D.C., Frigorífico Ble Ltda.	12.000	12.000	12.000	+	
						Bogotá, D.C., Frigorífico Guadalupe	10.500	11.000	10.750	+	

**Cuadro 7.** Mercados mayoristas. Precios de venta de carnes (continuación)  
2019 (28 de diciembre) - 2020 (3 de enero)

Productos y mercados	Pesos por kilogramo				Tendencia	Productos y mercados	Pesos por kilogramo				Tendencia
	Mínimo	Máximo	Medio				Mínimo	Máximo	Medio		
<b>Carne de res, cogote (continuación)</b>						<b>Carne de res, falda (continuación)</b>					
Bogotá, D.C., Paloquemao	12.000	12.000	12.000	=		Cartagena, Bazaruto	13.500	14.500	14.000	+	
Bucaramanga, Frigoríficos	15.400	15.900	15.650	=		Cúcuta, Cenabastos	12.000	13.000	12.667	-	
Ibagué, Plaza La 21	9.400	10.000	9.850	=		Cúcuta, La Nueva Sexta	13.000	13.000	13.000	-	
Manizales, Centro Galerías	11.000	13.000	11.667	=		Ibagué, Plaza La 21	12.400	13.000	12.700	+	
Montería, Mercado del Sur	12.000	13.000	12.250	=		Malambo (Atlántico), Carnes y carnes	13.500	13.500	13.500	=	
Pereira, La 41	12.000	13.000	12.333	=		Manizales, Centro Galerías	9.500	11.000	10.500	+	
<b>Carne de res, costilla</b>						Medellín, Central Mayorista de Antioquia	19.000	21.200	19.825	+	
Barranquilla, Barranquillita	8.700	9.000	8.875	=		Medellín, Plaza Minorista "José María Villa"	16.300	18.000	17.325	=	
Bogotá, D.C., Frigorífico Ble Ltda.	11.500	12.000	11.833	-		Montería, Mercado del Sur	10.800	12.000	11.200	=	
Bogotá, D.C., Frigorífico Guadalupe	11.500	12.000	11.800	+		Palmira (Valle del Cauca)	9.800	10.000	9.900	=	
Bogotá, D.C., Paloquemao	12.000	12.000	12.000	=		Pasto, El Potrerillo	12.000	13.000	12.667	+	
Bucaramanga, Frigoríficos	19.700	21.500	20.600	=		Pereira, La 41	12.000	12.000	12.000	=	
Buenaventura (Valle del Cauca)	10.600	11.000	10.867	=		Popayán, Plaza de mercado del barrio	8.000	8.000	8.000	=	
Cali, Santa Helena	6.800	8.200	7.500	-		Bolívar					
Cartagena, Bazaruto	9.500	10.000	9.750	+		Tuluá (Valle del Cauca)	9.000	11.000	10.000	=	
Cúcuta, Cenabastos	9.000	10.000	9.333	-		<b>Carne de res, lomo de brazo</b>					
Cúcuta, La Nueva Sexta	9.500	10.000	9.833	=		Bogotá, D.C., Paloquemao	15.000	16.000	15.667	-	
Ibagué, Plaza La 21	9.000	10.000	9.500	+		Cúcuta, Cenabastos	12.000	13.000	12.667	=	
Malambo (Atlántico), Carnes y carnes	9.000	9.000	9.000	=		Cúcuta, La Nueva Sexta	13.000	13.000	13.000	=	
Manizales, Centro Galerías	8.000	9.000	8.667	=		Montería, Mercado del Sur	12.000	12.400	12.175	=	
Medellín, Central Mayorista de Antioquia	12.800	13.800	13.100	=		Pasto, El Potrerillo	15.000	16.000	15.667	=	
Medellín, Plaza Minorista "José María Villa"	9.000	9.500	9.375	+		Pereira, La 41	15.000	17.000	15.667	+	
Montería, Mercado del Sur	6.000	6.200	6.075	=		Popayán, Plaza de mercado del barrio					
Pasto, El Potrerillo	12.000	13.000	12.667	=		Bolívar	15.800	16.000	15.933	+	
Pereira, La 41	6.000	7.000	6.333	=		Sincedejo, Nuevo Mercado	11.000	11.000	11.000	=	
Popayán, Plaza de mercado del barrio	8.000	8.000	8.000	=		Valledupar, Mercado Nuevo	17.000	17.000	17.000	=	
Bolívar						<b>Carne de res, lomo fino</b>					
Valledupar, Mercado Nuevo	10.000	11.000	10.667	=		Barranquilla, Barranquillita	20.000	22.000	20.750	=	
Villavicencio, CAV	9.000	9.000	9.000	=		Barranquilla, Granabastos	21.000	23.000	22.000	+	
Yopal (Casanare)	9.000	9.000	9.000	=		Bogotá, D.C., Frigorífico Ble Ltda.	24.000	26.000	25.000	+	
<b>Carne de res en canal</b>						Bogotá, D.C., Frigorífico Guadalupe	23.000	24.000	23.500	=	
Arauca (Arauca)	10.000	11.000	10.333	=		Bogotá, D.C., Paloquemao	23.000	24.000	23.667	-	
Ibagué, Plaza La 21	8.880	9.200	9.060	+		Bucaramanga, Frigoríficos	42.500	43.000	42.750	=	
Malambo (Atlántico), Carnes y carnes	8.900	8.900	8.900	=		Buenaventura (Valle del Cauca)	22.000	22.000	22.000	+	
Popayán, Plaza de mercado del barrio	8.200	8.400	8.333	+		Cartagena, Bazaruto	26.000	27.000	26.500	+	
Bolívar						Cúcuta, Cenabastos	16.000	18.000	17.000	-	
<b>Carne de res, falda</b>						Cúcuta, La Nueva Sexta	18.000	18.000	18.000	-	
Barranquilla, Barranquillita	13.500	14.000	13.875	=		Ibagué, Plaza La 21	20.000	23.000	22.000	-	
Barranquilla, Granabastos	11.500	11.800	11.650	=		Malambo (Atlántico), Carnes y carnes	26.000	26.000	26.000	=	
Bogotá, D.C., Frigorífico Ble Ltda.	12.000	12.500	12.167	+		Manizales, Centro Galerías	18.000	19.000	18.667	+	
Bogotá, D.C., Frigorífico Guadalupe	12.000	12.000	12.000	-		Medellín, Central Mayorista de Antioquia	40.500	43.000	41.575	+	
Bogotá, D.C., Paloquemao	13.000	13.000	13.000	-		Medellín, Plaza Minorista "José María Villa"	37.000	39.000	38.000	=	
Buenaventura (Valle del Cauca)	14.000	14.000	14.000	=		Montería, Mercado del Sur	25.000	25.600	25.325	=	
Cali, Santa Helena	7.000	8.000	7.625	-		Palmira (Valle del Cauca)	18.000	20.000	19.000	+	
						Pasto, El Potrerillo	15.000	16.000	15.667	=	

# BOLETÍN SEMANAL PRECIOS MAYORISTAS

**Cuadro 7.** Mercados mayoristas. Precios de venta de carnes (continuación)  
2019 (28 de diciembre) - 2020 (3 de enero)

Productos y mercados	Pesos por kilogramo				Tendencia	Productos y mercados	Pesos por kilogramo				Tendencia
	Mínimo	Máximo	Medio				Mínimo	Máximo	Medio		
<b>Carne de res, lomo fino (continuación)</b>						<b>Carne de res, muchacho (continuación)</b>					
Pereira, La 41	20.000	20.000	20.000	=		Bogotá, D.C., Frigorífico Guadalupe	16.500	17.000	16.800	=	
Popayán, Plaza de mercado del barrio Bolívar	20.000	20.000	20.000	=		Bogotá, D.C., Paloquemao	17.000	18.000	17.667	-	
Sincelejo, Nuevo Mercado	16.000	16.000	16.000	=		Bucaramanga, Frigoríficos	22.300	22.350	22.325	=	
Tuluá (Valle del Cauca)	29.000	30.000	29.500	+		Buenaventura (Valle del Cauca)	17.000	17.000	17.000	=	
Valledupar, Mercado Nuevo	22.000	22.000	22.000	=		Cali, Santa Helena	15.300	16.500	15.825	+	
Villavicencio, CAV	18.000	18.000	18.000	-		Cartagena, Bazurto	15.000	15.500	15.250	+	
Yopal (Casanare)	16.000	16.000	16.000	=		Cúcuta, Cenabastos	13.000	14.000	13.333	=	
						Cúcuta, La Nueva Sexta	14.000	15.000	14.667	=	
						Ibagué, Plaza La 21	15.000	18.000	16.500	+	
						Malambo (Atlántico), Carnes y carnes	17.700	17.700	17.700	=	
<b>Carne de res molida, murillo</b>						Manizales, Centro Galerías	15.000	17.000	16.000	=	
Bogotá, D.C., Frigorífico Ble Ltda.	10.500	11.000	10.833	-		Medellín, Central Mayorista de Antioquia	17.600	19.000	18.100	=	
Bogotá, D.C., Frigorífico Guadalupe	10.500	10.600	10.517	+		Medellín, Plaza Minorista "José María Villa"	17.000	18.500	18.000	=	
Bogotá, D.C., Paloquemao	12.000	12.000	12.000	=		Montería, Mercado del Sur	16.000	17.000	16.650	=	
Bucaramanga, Frigoríficos	14.700	14.800	14.750	=		Palmira (Valle del Cauca)	15.000	16.000	15.500	=	
Cúcuta, Cenabastos	12.000	12.000	12.000	-		Pasto, El Potrerillo	15.000	16.000	15.667	=	
Cúcuta, La Nueva Sexta	11.000	12.000	11.667	+		Pereira, La 41	17.000	18.000	17.333	=	
Florencia (Cauquetá)	12.000	12.000	12.000	=		Popayán, Plaza de mercado del barrio Bolívar	15.800	16.000	15.933	+	
Ibagué, Plaza La 21	10.000	12.000	11.000	+		Sincelejo, Nuevo Mercado	15.000	15.000	15.000	=	
Neiva, Surabastos	9.600	10.000	9.900	+		Tuluá (Valle del Cauca)	16.380	18.000	17.127	=	
Villavicencio, CAV	10.000	10.000	10.000	=		Valledupar, Mercado Nuevo	18.000	20.000	19.333	=	
Yopal (Casanare)	10.000	10.000	10.000	=		Villavicencio, CAV	14.000	14.000	14.000	=	
						Yopal (Casanare)	14.000	14.000	14.000	=	
<b>Carne de res, morrillo</b>						<b>Carne de res, murillo</b>					
Bogotá, D.C., Frigorífico Ble Ltda.	12.000	12.500	12.167	-		Bogotá, D.C., Frigorífico Ble Ltda.	10.500	11.000	10.833	+	
Bogotá, D.C., Frigorífico Guadalupe	11.500	12.000	11.600	-		Bogotá, D.C., Frigorífico Guadalupe	10.500	10.600	10.517	+	
Bogotá, D.C., Paloquemao	14.000	14.000	14.000	=		Bogotá, D.C., Paloquemao	12.000	12.000	12.000	=	
Buenaventura (Valle del Cauca)	12.000	13.000	12.333	-		Bucaramanga, Frigoríficos	14.200	14.700	14.450	=	
Cali, Santa Helena	12.000	13.000	12.625	-		Cúcuta, Cenabastos	12.000	12.000	12.000	-	
Cúcuta, Cenabastos	12.000	13.000	12.667	-		Cúcuta, La Nueva Sexta	11.000	12.000	11.667	+	
Cúcuta, La Nueva Sexta	13.000	13.000	13.000	=		Ibagué, Plaza La 21	11.000	12.000	11.250	+	
Florencia (Cauquetá)	14.000	14.000	14.000	=		Manizales, Centro Galerías	12.000	14.000	12.667	=	
Ibagué, Plaza La 21	11.000	12.000	11.700	=		Medellín, Central Mayorista de Antioquia	15.200	16.400	15.850	=	
Malambo (Atlántico), Carnes y carnes	12.800	12.800	12.800	=		Montería, Mercado del Sur	11.000	12.000	11.500	=	
Medellín, Central Mayorista de Antioquia	15.000	17.600	16.400	=		Neiva, Surabastos	9.000	9.000	9.000	=	
Montería, Mercado del Sur	11.000	12.000	11.750	=		Villavicencio, CAV	10.000	10.000	10.000	=	
Palmira (Valle del Cauca)	14.000	14.000	14.000	+		Yopal (Casanare)	10.000	10.000	10.000	=	
Pasto, El Potrerillo	12.000	13.000	12.667	+							
Pereira, La 41	14.000	15.000	14.333	-		<b>Carne de res, paletero</b>					
Popayán, Plaza de mercado del barrio Bolívar	12.000	12.400	12.133	+		Bogotá, D.C., Paloquemao	14.000	15.000	14.333	+	
Tuluá (Valle del Cauca)	13.500	15.000	14.167	=		Cúcuta, Cenabastos	12.000	13.000	12.333	=	
Villavicencio, CAV	10.000	10.000	10.000	=		Cúcuta, La Nueva Sexta	12.000	13.000	12.667	-	
Yopal (Casanare)	11.000	11.000	11.000	=		Ibagué, Plaza La 21	12.000	13.000	12.333	=	
						Malambo (Atlántico), Carnes y carnes	11.800	11.800	11.800	=	
<b>Carne de res, muchacho</b>						Manizales, Centro Galerías	12.500	15.000	13.833	=	
Barranquilla, Barranquillita	14.000	15.000	14.750	=		Medellín, Central Mayorista de Antioquia	18.800	21.200	19.550	+	
Barranquilla, Granabastos	14.500	15.000	14.825	+							
Bogotá, D.C., Frigorífico Ble Ltda.	16.000	17.000	16.667	-							

**Cuadro 7.** Mercados mayoristas. Precios de venta de carnes (continuación)  
2019 (28 de diciembre) - 2020 (3 de enero)

Productos y mercados	Pesos por kilogramo				Tendencia	Productos y mercados	Pesos por kilogramo				Tendencia
	Mínimo	Máximo	Medio				Mínimo	Máximo	Medio		
<b>Carne de res, paletero (continuación)</b>						<b>Carne de res, punta de anca (continuación)</b>					
Montería, Mercado del Sur	14.000	15.000	14.375	=		Sincelejo, Nuevo Mercado	15.000	15.000	15.000	=	
Pereira, La 41	15.000	17.000	15.667	=		Tuluá (Valle del Cauca)	20.000	22.000	21.333	=	
Sincelejo, Nuevo Mercado	13.000	13.000	13.000	=		Valledupar, Mercado Nuevo	22.000	22.000	22.000	=	
Valledupar, Mercado Nuevo	14.000	14.000	14.000	=		Villavicencio, CAV	14.000	14.000	14.000	=	
						Yopal (Casanare)	14.000	14.000	14.000	=	
<b>Carne de res, pecho</b>						<b>Carne de res, sobrecarriaga</b>					
Bogotá, D.C., Frigorífico Ble Ltda.	12.000	13.000	12.667	-		Barranquilla, Barranquillita	13.900	14.000	13.975	=	
Bogotá, D.C., Frigorífico Guadalupe	12.500	13.000	12.667	-		Barranquilla, Granabastos	12.200	12.900	12.600	-	
Bogotá, D.C., Paloquemao	14.000	14.000	14.000	=		Bogotá, D.C., Frigorífico Ble Ltda.	13.000	13.000	13.000	+	
Bucaramanga, Frigoríficos	15.700	15.850	15.775	=		Bogotá, D.C., Frigorífico Guadalupe	12.500	13.000	12.683	-	
Buenaventura (Valle del Cauca)	14.000	14.000	14.000	=		Bogotá, D.C., Paloquemao	14.000	14.000	14.000	=	
Cali, Santa Helena	13.000	14.500	13.500	+		Bucaramanga, Frigoríficos	17.500	17.900	17.700	=	
Cúcuta, Cenabastos	12.000	13.000	12.333	-		Buenaventura (Valle del Cauca)	13.000	14.000	13.667	=	
Cúcuta, La Nueva Sexta	12.000	13.000	12.667	-		Cali, Santa Helena	13.000	14.000	13.550	+	
Ibagué, Plaza La 21	13.000	14.000	13.250	+		Cartagena, Bazurto	13.000	13.500	13.250	+	
Manizales, Centro Galerías	12.000	12.000	12.000	=		Cúcuta, Cenabastos	13.000	13.000	13.000	=	
Medellín, Central Mayorista de Antioquia	14.000	17.000	15.250	=		Cúcuta, La Nueva Sexta	13.000	14.000	13.333	=	
Medellín, Plaza Minorista "José María Villa"	13.200	14.000	13.575	+		Florencia (Caquetá)	13.000	13.000	13.000	=	
Montería, Mercado del Sur	12.000	12.000	12.000	=		Ibagué, Plaza La 21	12.400	13.000	12.800	+	
Palmira (Valle del Cauca)	14.000	14.000	14.000	+		Malambo (Atlántico), Carnes y carnes	15.300	15.300	15.300	=	
Pasto, El Potrerillo	12.000	13.000	12.667	+		Manizales, Centro Galerías	13.000	14.000	13.333	=	
Pereira, La 41	12.000	13.000	12.667	=		Medellín, Central Mayorista de Antioquia	15.000	16.800	15.700	=	
Popayán, Plaza de mercado del barrio Bolívar	13.000	13.400	13.200	+		Medellín, Plaza Minorista "José María Villa"	15.000	17.000	16.000	=	
Tuluá (Valle del Cauca)	13.900	14.000	13.967	=		Montería, Mercado del Sur	11.000	12.000	11.750	=	
Valledupar, Mercado Nuevo	14.000	14.000	14.000	=		Neiva, Surabastos	10.000	10.000	10.000	=	
						Palmira (Valle del Cauca)	14.000	14.000	14.000	=	
<b>Carne de res, punta de anca</b>						<b>Menudencias de pollo</b>					
Barranquilla, Barranquillita	17.400	18.000	17.650	=		Armenia, Mercar	4.000	4.200	4.067	-	
Barranquilla, Granabastos	17.600	18.000	17.775	=		Cúcuta, Cenabastos	3.500	4.090	3.795	+	
Bogotá, D.C., Frigorífico Ble Ltda.	19.000	20.000	19.667	+		Florencia (Caquetá)	1.900	1.900	1.900	=	
Bogotá, D.C., Frigorífico Guadalupe	18.000	18.800	18.400	+		Ibagué, Plaza La 21	1.200	1.200	1.200	=	
Bogotá, D.C., Paloquemao	18.000	18.000	18.000	+		Montería, Mercado del Sur	1.700	1.800	1.738	-	
Bucaramanga, Frigoríficos	29.500	31.050	30.275	=		Neiva, Surabastos	1.600	1.600	1.600	=	
Buenaventura (Valle del Cauca)	18.000	19.000	18.333	=		Pasto, El Potrerillo	1.200	1.200	1.200	=	
Cali, Santa Helena	18.600	20.000	19.400	-		Popayán, Plaza de mercado del barrio Bolívar	1.200	1.300	1.267	+	
Cartagena, Bazurto	17.000	18.000	17.500	+		Villavicencio, CAV	1.000	1.000	1.000	-	
Cúcuta, Cenabastos	15.000	15.000	15.000	+							
Cúcuta, La Nueva Sexta	16.000	17.000	16.333	-							
Ibagué, Plaza La 21	17.000	19.000	17.750	-							
Malambo (Atlántico), Carnes y carnes	26.000	26.000	26.000	=							
Manizales, Centro Galerías	19.000	19.000	19.000	+							
Medellín, Central Mayorista de Antioquia	30.000	32.600	31.350	+							
Medellín, Plaza Minorista "José María Villa"	29.000	31.650	30.463	+							
Montería, Mercado del Sur	19.500	20.500	20.000	=							
Palmira (Valle del Cauca)	18.000	21.000	19.500	+							
Pasto, El Potrerillo	15.000	16.000	15.667	=							
Pereira, La 41	18.000	20.000	18.667	=							
Popayán, Plaza de mercado del barrio Bolívar	19.000	19.000	19.000	+							



# BOLETÍN SEMANAL PRECIOS MAYORISTAS

**Cuadro 7.** Mercados mayoristas. Precios de venta de carnes (continuación)  
2019 (28 de diciembre) - 2020 (3 de enero)

Productos y mercados	Pesos por kilogramo				Tendencia	Productos y mercados	Pesos por kilogramo				Tendencia
	Mínimo	Máximo	Medio				Mínimo	Máximo	Medio		
<b>Muslos de pollo con rabadilla</b>						<b>Pierna pernil con rabadilla (continuación)</b>					
Medellín, Plaza Minorista "José María Villa"	5.000	5.600	5.325		+	Bogotá, D.C., Frigorífico Ble Ltda.	5.400	6.000	5.733		-
<b>Muslos de pollo sin rabadilla</b>						Bogotá, D.C., Frigorífico Guadalupe	5.400	6.000	5.767		+
Arauca (Arauca)	5.800	5.900	5.833		=	Bogotá, D.C., Paloquemao	6.000	6.400	6.267		=
Bogotá, D.C., Corabastos	6.000	6.500	6.233		-	Bogotá, D.C., Plaza Las Flores	5.000	5.700	5.283		-
Bogotá, D.C., Frigorífico Ble Ltda.	7.200	7.800	7.500		+	Bucaramanga, Frigoríficos	5.000	5.750	5.483		=
Bogotá, D.C., Frigorífico Guadalupe	6.500	7.000	6.783		-	Buenaventura (Valle del Cauca)	4.600	4.800	4.733		=
Bogotá, D.C., Paloquemao	7.600	8.000	7.800		+	Cali, Galería Alameda	4.800	5.000	4.867		=
Bogotá, D.C., Plaza Las Flores	5.000	5.700	5.333		-	Cali, Santa Helena	4.600	4.900	4.725		=
Bucaramanga, Frigoríficos	8.000	8.600	8.300		=	Cartagena, Bazurto	4.100	4.400	4.233		+
Medellín, Central Mayorista de Antioquia	7.400	7.500	7.450		=	Cúcuta, Cenabastos	4.200	4.480	4.327		=
Villavicencio, CAV	6.600	7.000	6.850		+	Florencia (Cauquetá)	5.500	5.500	5.500		=
<b>Pechuga de pollo</b>						Ibagué, Plaza La 21	5.600	5.800	5.667		-
Arauca (Arauca)	6.800	6.900	6.833		=	Medellín, Central Mayorista de Antioquia	5.900	6.900	6.275		+
Armenia, Mercar	9.400	9.600	9.533		+	Medellín, Plaza Minorista "José María Villa"	4.300	5.000	4.575		=
Barranquilla, Barranquillita	7.400	7.600	7.475		=	Montería, Mercado del Sur	3.700	4.000	3.825		-
Barranquilla, Granabastos	7.600	7.600	7.600		-	Neiva, Surabastos	5.000	5.400	5.200		+
Bogotá, D.C., Corabastos	7.800	8.000	7.867		+	Palmira (Valle del Cauca)	5.000	5.200	5.100		=
Bogotá, D.C., Frigorífico Ble Ltda.	8.900	9.000	8.967		+	Pasto, El Potrerillo	6.000	6.200	6.133		+
Bogotá, D.C., Frigorífico Guadalupe	8.700	9.000	8.883		+	Santa Marta (Magdalena)	4.100	4.200	4.133		-
Bogotá, D.C., Paloquemao	9.200	9.600	9.333		-	Sincelejo, Nuevo Mercado	4.200	4.200	4.200		=
Bogotá, D.C., Plaza Las Flores	7.800	8.800	8.300		-	Tuluá (Valle del Cauca)	5.600	6.000	5.800		=
Bucaramanga, Frigoríficos	9.000	9.650	9.217		=	Valledupar, Mercado Nuevo	3.500	3.700	3.567		=
Buenaventura (Valle del Cauca)	7.600	8.400	8.133		=	Villavicencio, CAV	5.400	5.800	5.600		-
Cali, Galería Alameda	7.500	7.800	7.633		=	<b>Pierna pernil sin rabadilla</b>					
Cali, Santa Helena	7.500	7.700	7.600		+	Bogotá, D.C., Corabastos	6.500	7.200	6.833		-
Cartagena, Bazurto	7.900	8.100	7.967		-	Bogotá, D.C., Frigorífico Ble Ltda.	7.000	7.300	7.167		+
Cúcuta, Cenabastos	7.400	7.550	7.483		+	Bogotá, D.C., Frigorífico Guadalupe	7.600	8.000	7.800		+
Florencia (Cauquetá)	8.200	8.200	8.200		=	Bogotá, D.C., Paloquemao	7.400	8.000	7.667		+
Ibagué, Plaza La 21	8.000	9.000	8.467		-	Bogotá, D.C., Plaza Las Flores	6.000	6.400	6.167		-
Manizales, Centro Galerías	7.600	8.200	7.925		=	Bucaramanga, Frigoríficos	6.200	7.750	6.975		-
Medellín, Central Mayorista de Antioquia	8.800	9.400	9.100		=	<b>Piernas de pollo</b>					
Medellín, Plaza Minorista "José María Villa"	8.000	8.500	8.125		+	Armenia, Mercar	8.000	8.250	8.083		+
Montería, Mercado del Sur	7.500	7.800	7.650		-	Bogotá, D.C., Corabastos	6.700	7.200	6.967		-
Neiva, Surabastos	7.800	8.000	7.900		-	Bogotá, D.C., Frigorífico Ble Ltda.	8.000	8.100	8.033		-
Palmira (Valle del Cauca)	8.800	9.000	8.900		-	Bogotá, D.C., Frigorífico Guadalupe	7.800	8.200	7.967		+
Pasto, El Potrerillo	11.000	12.000	11.533		-	Bogotá, D.C., Paloquemao	7.800	8.400	8.067		+
Popayán, Plaza de mercado del barrio Bolívar	8.200	8.600	8.400		+	Bogotá, D.C., Plaza Las Flores	6.000	6.700	6.317		-
Santa Marta (Magdalena)	7.700	7.900	7.800		-	Bucaramanga, Frigoríficos	7.200	8.700	8.083		=
Sincelejo, Nuevo Mercado	7.600	7.800	7.650		=	Cali, Santa Helena	5.200	5.400	5.325		=
Tuluá (Valle del Cauca)	9.360	10.000	9.580		=	Cúcuta, Cenabastos	4.900	6.000	5.333		-
Valledupar, Mercado Nuevo	7.100	7.200	7.167		=	Manizales, Centro Galerías	4.800	5.000	4.900		=
Villavicencio, CAV	8.000	9.000	8.250		=	Medellín, Central Mayorista de Antioquia	7.400	7.500	7.450		=
<b>Pierna pernil con rabadilla</b>						Medellín, Plaza Minorista "José María Villa"	4.400	5.000	4.600		=
Arauca (Arauca)	4.800	4.800	4.800		=	Palmira (Valle del Cauca)	6.800	7.000	6.925		+
Armenia, Mercar	6.000	6.200	6.067		-	Popayán, Plaza de mercado del barrio Bolívar	5.600	5.800	5.733		=
Barranquilla, Barranquillita	3.800	4.000	3.875		=	Bolívar					
Barranquilla, Granabastos	3.900	4.000	3.950		-	Tuluá (Valle del Cauca)	7.600	8.000	7.800		=
						Valledupar, Mercado Nuevo	5.500	5.800	5.633		=
						Villavicencio, CAV	6.600	7.000	6.850		+



**Cuadro 7.** Mercados mayoristas. Precios de venta de carnes (conclusión)  
2019 (28 de diciembre) - 2020 (3 de enero)

Productos y mercados	Pesos por kilogramo			Tendencia
	Mínimo	Máximo	Medio	
<b>Pollo entero congelado sin vísceras</b>				
Arauca (Arauca)	7.000	7.100	7.067	=
Barranquilla, Barranquillita	4.800	5.000	4.900	=
Barranquilla, Granabastos	4.700	4.800	4.750	-
Cali, Galería Alameda	5.700	6.000	5.833	=
Cali, Santa Helena	5.600	5.800	5.675	-
Cartagena, Bazurto	4.900	5.300	5.067	+
Medellín, Central Mayorista de Antioquia	7.400	7.900	7.600	=
Medellín, Plaza Minorista "José María Villa"	5.500	5.800	5.633	=
Montería, Mercado del Sur	5.000	5.200	5.075	-
Popayán, Plaza de mercado del barrio	6.400	6.400	6.400	+
Bolívar	6.400	6.400	6.400	+
Santa Marta (Magdalena)	4.800	4.900	4.867	-
Valledupar, Mercado Nuevo	4.800	5.100	4.967	=
<b>Pollo entero fresco sin vísceras</b>				
Armenia, Mercar	6.600	6.800	6.733	-
Bogotá, D.C., Corabastos	6.300	6.500	6.367	-

Productos y mercados	Pesos por kilogramo			Tendencia
	Mínimo	Máximo	Medio	
<b>Pollo entero fresco sin vísceras (continuación)</b>				
Bogotá, D.C., Frigorífico Ble Ltda.	6.400	6.500	6.433	-
Bogotá, D.C., Frigorífico Guadalupe	6.400	6.600	6.517	-
Bogotá, D.C., Paloquemao	7.000	7.200	7.067	-
Bogotá, D.C., Plaza Las Flores	5.800	6.400	6.100	-
Cúcuta, Cenabastos	5.900	6.000	5.967	+
Ibagué, Plaza La 21	6.200	6.600	6.400	=
Palmira (Valle del Cauca)	5.800	6.200	6.000	+
Pasto, El Potrerillo	6.000	6.400	6.200	=
Sincelejo, Nuevo Mercado	5.600	5.600	5.600	=
Tuluá (Valle del Cauca)	7.200	8.000	7.467	=
Villavicencio, CAV	6.000	6.000	6.000	=
<b>Rabadillas de pollo</b>				
Manizales, Centro Galerías	2.200	2.400	2.300	=

**TENDENCIAS**

---	-	+	+++
Variación mayor al -20 %	Variación entre 0 % y -10 %	Variación entre 0 % y 10 %	Variación mayor al 20 %
--	=	++	n. d.
Variación entre -10 % y -20 %	Variación igual a 0 %	Variación entre 10 % y 20 %	No determinado

**Cuadro 8.** Mercados mayoristas. Precios de venta de pescados 2019 (28 de diciembre) - 2020 (3 de enero)

Productos y mercados	Pesos por kilogramo			
	Mínimo	Máximo	Medio	Tendencia
<b>Almejas con concha</b>				
Cali, Galería Alameda	7.000	8.000	7.667	-
Cali, Santa Helena	7.000	8.000	7.667	-
Medellín, Central Mayorista de Antioquia	7.800	7.900	7.875	-
<b>Almejas sin concha</b>				
Cali, Galería Alameda	16.000	18.000	17.000	=
Cali, Santa Helena	14.000	15.500	14.633	=
Medellín, Central Mayorista de Antioquia	16.800	17.000	16.933	-
Palmira (Valle del Cauca)	14.500	15.500	15.125	-
<b>Bagre rayado en postas congelado</b>				
Armenia, Mercar	22.000	22.000	22.000	+
Bogotá, D.C., Paloquemao	19.000	20.000	19.533	+
Medellín, Central Mayorista de Antioquia	20.200	21.000	20.800	=
Tunja, Complejo de Servicios del Sur	18.000	19.000	18.750	+
Villavicencio, CAV	16.000	17.000	16.250	-
<b>Bagre rayado entero congelado</b>				
Bogotá, D.C., Plaza Las Flores	10.800	11.200	11.000	-
Cali, Galería Alameda	17.500	19.000	18.233	-
Cali, Santa Helena	17.000	18.000	17.667	-
Medellín, Central Mayorista de Antioquia	17.000	17.800	17.533	=
Palmira (Valle del Cauca)	18.500	20.000	19.250	=
Pereira, Mercasa	24.000	24.500	24.167	=
Popayán, Plaza de mercado del barrio Bolívar	17.000	18.000	17.667	-
Santa Marta (Magdalena)	18.000	20.000	19.333	=
<b>Bagre rayado entero fresco</b>				
Arauca (Arauca)	10.000	10.000	10.000	+
Bogotá, D.C., Paloquemao	19.600	20.000	19.867	+
Bogotá, D.C., Plaza Las Flores	11.200	12.000	11.667	-
Bucaramanga, Centroabastos	12.000	12.800	12.311	-
Cúcuta, La Nueva Sexta	9.000	10.000	9.667	=
Florencia (Cauquetá)	16.000	16.000	16.000	=
Ibagué, Plaza La 21	12.800	13.600	13.067	+
Montería, Mercado del Sur	15.000	16.500	15.625	++
Valledupar, Mercado Nuevo	13.000	14.000	13.333	-
Villavicencio, CAV	12.000	13.000	12.333	-
Yopal (Casanare)	10.000	10.000	10.000	=
<b>Basa, filete congelado importado</b>				
Bogotá, D.C., Corabastos	9.600	10.000	9.800	-
Bogotá, D.C., Paloquemao	10.000	11.000	10.333	+
Bogotá, D.C., Plaza Las Flores	8.500	9.000	8.617	-
Bucaramanga, Centroabastos	6.500	6.500	6.500	=
Cali, Galería Alameda	9.000	11.800	10.500	-
Cali, Santa Helena	9.400	10.200	9.867	-
Cúcuta, La Nueva Sexta	7.000	7.500	7.250	-
Medellín, Central Mayorista de Antioquia	10.000	11.000	10.500	-
Palmira (Valle del Cauca)	9.800	11.000	10.325	+
<b>Blanquillo entero fresco</b>				
Montería, Mercado del Sur	13.000	14.000	13.500	+
Valledupar, Mercado Nuevo	10.000	10.000	10.000	-
<b>Bocachico criollo fresco</b>				
Arauca (Arauca)	8.000	9.000	8.417	+
Cúcuta, La Nueva Sexta	7.500	7.500	7.500	-
Montería, Mercado del Sur	14.000	15.200	14.675	++
Valledupar, Mercado Nuevo	16.000	16.000	16.000	n.d.
Villavicencio, CAV	12.000	12.000	12.000	=
<b>Bocachico importado congelado</b>				
Armenia, Mercar	8.000	8.600	8.300	=
Barranquilla, Barranquillita	6.500	6.800	6.600	=
Bogotá, D.C., Plaza Las Flores	6.300	7.000	6.642	+
Cali, Galería Alameda	8.700	9.400	9.033	-
Cali, Santa Helena	7.500	8.000	7.767	-
Cartagena, Bazurto	6.700	7.000	6.800	+
Cúcuta, La Nueva Sexta	7.000	7.500	7.375	-
Manizales, Centro Galerías	7.000	7.000	7.000	=
Medellín, Central Mayorista de Antioquia	8.400	8.800	8.550	=
Montería, Mercado del Sur	9.400	10.000	9.750	+
Palmira (Valle del Cauca)	7.000	8.000	7.500	-
Pereira, Mercasa	7.000	7.250	7.083	=
Popayán, Plaza de mercado del barrio Bolívar	7.800	8.000	7.867	=
Sincelejo, Nuevo Mercado	7.000	7.000	7.000	=
Tuluá (Valle del Cauca)	8.800	9.000	8.900	=
Valledupar, Mercado Nuevo	7.500	8.000	7.750	=
<b>Cachama de cultivo fresca</b>				
Bogotá, D.C., Plaza Las Flores	6.400	6.400	6.400	-
Bucaramanga, Centroabastos	7.600	8.000	7.800	=
Cúcuta, La Nueva Sexta	6.500	7.000	6.750	-
Ibagué, Plaza La 21	6.800	6.800	6.800	-
Montería, Mercado del Sur	7.500	8.000	7.750	+
Neiva, Surabastos	6.000	6.400	6.200	-
Villavicencio, CAV	7.000	7.000	7.000	-
Yopal (Casanare)	7.000	7.000	7.000	=
<b>Calamar anillos</b>				
Bogotá, D.C., Corabastos	22.000	23.000	22.500	+
Bogotá, D.C., Paloquemao	27.000	27.600	27.200	-
Cali, Galería Alameda	18.000	21.600	19.367	+
Cali, Santa Helena	19.500	24.000	21.500	+
Medellín, Central Mayorista de Antioquia	26.000	27.000	26.500	+
Tuluá (Valle del Cauca)	16.000	17.200	16.600	=
<b>Calamar blanco entero</b>				
Bogotá, D.C., Corabastos	12.600	13.000	12.800	+
Bogotá, D.C., Paloquemao	12.600	13.000	12.867	+
Cali, Galería Alameda	11.000	13.000	12.000	-

**Cuadro 8.** Mercados mayoristas. Precios de venta de pescados (continuación)  
2019 (28 de diciembre) - 2020 (3 de enero)

Productos y mercados	Pesos por kilogramo				Tendencia	Productos y mercados	Pesos por kilogramo				Tendencia
	Mínimo	Máximo	Medio				Mínimo	Máximo	Medio		
<b>Calamar blanco entero (continuación)</b>						<b>Merluza, filete importado</b>					
Cali, Santa Helena	11.000	13.000	12.000	-		Armenia, Mercar	12.600	13.000	12.800	=	
Palmira (Valle del Cauca)	10.500	12.000	11.000	+		Cali, Santa Helena	12.000	13.000	12.667	-	
Tuluá (Valle del Cauca)	12.000	14.000	13.000	=		Medellín, Central Mayorista de Antioquia	13.000	13.500	13.250	+	
						Palmira (Valle del Cauca)	12.000	13.000	12.375	-	
<b>Calamar morado entero</b>						<b>Merluza, filete nacional</b>					
Tuluá (Valle del Cauca)	17.000	18.000	17.500	=		Bogotá, D.C., Corabastos	34.000	35.000	34.500	-	
						Bogotá, D.C., Paloquemao	32.000	35.000	33.667	-	
<b>Camarón tigre precocido seco</b>						<b>Mojarra lora entera congelada</b>					
Bogotá, D.C., Paloquemao	33.000	34.000	33.533	-		Armenia, Mercar	11.600	12.000	11.800	=	
Cali, Galería Alameda	30.000	35.000	32.333	=		Barranquilla, Barranquillita	8.000	8.000	8.000	=	
Cali, Santa Helena	28.000	32.000	30.000	-		<b>Mojarra lora entera fresca</b>					
Medellín, Central Mayorista de Antioquia	34.000	35.000	34.500	-		Barranquilla, Barranquillita	6.500	7.000	6.750	=	
Popayán, Plaza de mercado del barrio Bolívar	32.000	32.000	32.000	=		Montería, Mercado del Sur	9.000	9.400	9.150	+	
Tuluá (Valle del Cauca)	30.000	30.000	30.000	=		Sincelejo, Nuevo Mercado	7.000	7.000	7.000	=	
						Valledupar, Mercado Nuevo	8.000	8.000	8.000	=	
<b>Camarón tití precocido seco</b>						<b>Nicuro fresco</b>					
Armenia, Mercar	30.000	32.000	31.000	=		Bogotá, D.C., Plaza Las Flores	6.400	6.400	6.400	+	
Bogotá, D.C., Corabastos	27.000	28.000	27.500	+		Tunja, Complejo de Servicios del Sur	9.000	9.000	9.000	=	
Bogotá, D.C., Paloquemao	28.000	29.000	28.333	+		<b>Palmitos de mar</b>					
Pereira, Mercasa	14.000	14.500	14.333	=		Bogotá, D.C., Corabastos	10.800	11.000	10.933	+	
Popayán, Plaza de mercado del barrio Bolívar	16.000	16.000	16.000	=		Bogotá, D.C., Paloquemao	11.000	11.200	11.067	+	
						Medellín, Central Mayorista de Antioquia	12.500	13.500	13.125	=	
<b>Cazuela de mariscos (paquete)</b>						<b>Pargo rojo entero congelado</b>					
Bogotá, D.C., Corabastos	10.500	11.000	10.775	-		Armenia, Mercar	21.000	22.000	21.500	+	
Bogotá, D.C., Paloquemao	15.600	16.000	15.867	-		Bogotá, D.C., Corabastos	27.000	28.000	27.667	+	
Medellín, Central Mayorista de Antioquia	19.000	20.000	19.333	=		Cali, Galería Alameda	20.000	23.000	21.600	=	
						Cali, Santa Helena	15.000	17.000	16.167	-	
<b>Corvina, filete congelado nacional</b>						<b>Pargo rojo platero</b>					
Buenaventura (Valle del Cauca)	34.000	36.000	34.667	=		Buenaventura (Valle del Cauca)	22.000	22.000	22.000	=	
Cali, Galería Alameda	36.000	40.000	38.000	=		Popayán, Plaza de mercado del barrio Bolívar	16.000	16.000	16.000	-	
Cali, Santa Helena	32.000	35.000	33.333	+							
<b>Langostino U12</b>						<b>Pescado cabezas</b>					
Bogotá, D.C., Paloquemao	72.000	76.000	74.000	+		Armenia, Mercar	3.800	4.000	3.900	++	
Cali, Galería Alameda	62.000	70.000	65.667	=		Bogotá, D.C., Paloquemao	7.000	8.000	7.667	+	
Medellín, Central Mayorista de Antioquia	84.000	88.000	85.500	-		Cali, Galería Alameda	5.500	6.000	5.667	=	
<b>Langostino 16-20</b>											
Bogotá, D.C., Corabastos	62.000	65.000	63.000	+							
Bogotá, D.C., Paloquemao	56.000	58.000	56.667	-							
Buenaventura (Valle del Cauca)	48.000	56.000	51.333	-							
Cali, Santa Helena	50.000	55.000	52.333	-							
Medellín, Central Mayorista de Antioquia	66.000	68.000	67.000	-							

**Cuadro 8.** Mercados mayoristas. Precios de venta de pescados (continuación)  
2019 (28 de diciembre) - 2020 (3 de enero)

Productos y mercados	Pesos por kilogramo				Tendencia	Productos y mercados	Pesos por kilogramo				Tendencia
	Mínimo	Máximo	Medio				Mínimo	Máximo	Medio		
<b>Pescado cabezas (continuación)</b>						<b>Tilapia roja entera congelada</b>					
Cali, Santa Helena	5.000	6.000	5.500		+	Barranquilla, Barranquillita	11.000	12.000	11.333		=
Palmira (Valle del Cauca)	6.000	7.000	6.500		=	Cali, Galería Alameda	10.800	12.000	11.433		-
Pereira, Mercasa	3.000	3.300	3.200		=	Cali, Santa Helena	9.000	11.000	10.000		-
Popayán, Plaza de mercado del barrio Bolívar	4.400	4.600	4.533		=	Medellín, Central Mayorista de Antioquia	10.400	11.400	11.000		=
						Palmira (Valle del Cauca)	9.800	10.500	10.075		-
						Pasto, El Potrerillo	10.000	11.000	10.500		=
						Pereira, Mercasa	12.000	12.500	12.167		=
						Popayán, Plaza de mercado del barrio Bolívar	11.000	12.000	11.333		+
						Santa Marta (Magdalena)	11.000	12.000	11.333		+
						Tuluá (Valle del Cauca)	10.000	11.000	10.500		=
<b>Róbalo, filete congelado</b>											
Medellín, Central Mayorista de Antioquia	36.000	38.000	37.000		=	<b>Tilapia roja entera fresca</b>					
						Barranquilla, Barranquillita	8.000	8.500	8.250		=
						Bogotá, D.C., Paloquemao	11.000	11.600	11.333		-
						Bogotá, D.C., Plaza Las Flores	6.400	6.800	6.533		=
						Bucaramanga, Centroabastos	7.200	8.000	7.700		+
						Cúcuta, La Nueva Sexta	7.000	7.500	7.250		-
						Florencia (Cauquetá)	9.000	9.000	9.000		=
						Ibagué, Plaza La 21	6.800	7.200	7.067		+
						Montería, Mercado del Sur	11.000	12.000	11.625		++
						Neiva, Surabastos	7.200	7.200	7.200		+
						Tunja, Complejo de Servicios del Sur	11.000	11.000	11.000		+
						Valledupar, Mercado Nuevo	9.000	10.000	9.333		+
						Villavicencio, CAV	7.500	8.000	7.875		-
						Yopal (Casanare)	7.000	7.000	7.000		=
						<b>Toyo blanco, filete congelado</b>					
						Bogotá, D.C., Corabastos	16.000	16.800	16.267		-
						Bogotá, D.C., Paloquemao	15.000	15.400	15.133		-
						Cali, Santa Helena	12.000	13.200	12.567		+
						Palmira (Valle del Cauca)	12.000	13.000	12.500		=
						Popayán, Plaza de mercado del barrio Bolívar	12.000	12.000	12.000		-
						Tuluá (Valle del Cauca)	15.000	15.000	15.000		=
						<b>Trucha en corte mariposa</b>					
						Armenia, Mercar	14.300	14.400	14.350		-
						Bogotá, D.C., Corabastos	14.500	15.000	14.700		-
						Bogotá, D.C., Paloquemao	16.000	16.000	16.000		-
						Bogotá, D.C., Plaza Las Flores	14.000	14.000	14.000		=
						Cali, Galería Alameda	16.000	17.500	16.600		+
						Cali, Santa Helena	15.000	16.000	15.500		-
						<b>Tilapia, lomitos</b>					
Medellín, Central Mayorista de Antioquia	7.400	7.600	7.500		=						

**Cuadro 8.** Mercados mayoristas. Precios de venta de pescados (conclusión)  
2019 (28 de diciembre) - 2020 (3 de enero)

Productos y mercados	Pesos por kilogramo			
	Precios			Tenden- cia
	Mínimo	Máximo	Medio	
<b>Trucha en corte mariposa (continuación)</b>				
Manizales, Centro Galerías	15.000	16.000	15.667	=
Medellín, Central Mayorista de Antioquia	15.000	16.000	15.375	=
Palmira (Valle del Cauca)	14.000	15.000	14.625	-

Productos y mercados	Pesos por kilogramo			
	Precios			Tenden- cia
	Mínimo	Máximo	Medio	
<b>Trucha en corte mariposa (continuación)</b>				
Pereira, Mercasa	16.000	16.000	16.000	=
Popayán, Plaza de mercado del barrio Bolívar	16.400	16.600	16.533	+
<b>Trucha entera fresca</b>				
Pasto, El Potrerillo	12.000	12.000	12.000	=

**TENDENCIAS**

---	-
Variación mayor al -20 %	Variación entre 0 % y -10 %
--	=
Variación entre -10 % y -20 %	Variación igual a 0 %

+	+++
Variación entre 0 % y 10 %	Variación mayor al 20 %
++	n. d.
Variación entre 10 % y 20 %	No determinado





**Cuadro 9.** Mercados mayoristas. Precios de venta de productos procesados (continuación)  
2019 (28 de diciembre) - 2020 (3 de enero)

Productos y mercados	Pesos por kilogramo				Tendencia	Productos y mercados	Pesos por kilogramo				Tendencia
	Mínimo	Máximo	Medio	Precios			Mínimo	Máximo	Medio	Precios	
<b>Azúcar morena (continuación)</b>						<b>Azúcar sulfitada (continuación)</b>					
Cali, La Floresta	2.560	2.640	2.587		=	Sincelejo, Nuevo Mercado	1.940	1.980	1.965		-
Cali, Santa Helena	2.480	2.560	2.507		-	Tuluá (Valle del Cauca)	2.160	2.260	2.226		=
Cali, Siloé	2.560	2.800	2.680		=	Valledupar, Mercado Nuevo	2.000	2.100	2.047		=
Cartago (Valle del Cauca)	2.592	2.800	2.704		=	Villavicencio, CAV	2.380	2.430	2.403		+
Ibagué, Plaza La 21	2.448	2.536	2.486		+	<b>Bocadillo veleño</b>					
Medellín, Central Mayorista de Antioquia	2.480	2.560	2.530		-	Bogotá, D.C., Corabastos	264	278	271		+
Medellín, Plaza Minorista "José María Villa"	2.580	2.624	2.608		=	Bogotá, D.C., Paloquemao	267	278	274		+
Pamplona (Norte de Santander)	2.800	3.120	2.907		-	Villavicencio, CAV	236	250	245		-
Pasto, El Potrerillo	2.720	2.800	2.760		=	<b>Café instantáneo</b>					
Tuluá (Valle del Cauca)	2.508	2.692	2.577		=	Barranquilla, Barranquillita	75.294	77.623	76.303		=
Villavicencio, CAV	2.552	2.720	2.636		-	Barranquilla, Granabastos	75.490	76.961	76.262		-
<b>Azúcar refinada</b>						Bogotá, D.C., Corabastos	73.529	76.471	75.466		-
Barranquilla, Barranquillita	2.221	2.284	2.266		+	Bogotá, D.C., Plaza España	77.353	77.941	77.582		-
Barranquilla, Granabastos	2.200	2.280	2.243		-	Buenaventura (Valle del Cauca)	88.105	94.967	91.536		-
Bucaramanga, Centroabastos	2.600	2.920	2.787		-	Cali, La Floresta	90.000	94.000	92.000		=
Bucaramanga, Mercados del centro	2.640	2.880	2.760		+	Cali, Santa Helena	88.235	90.588	89.804		+
Cartagena, Bazurto	2.640	2.880	2.780		-	Cali, Siloé	96.000	98.333	97.167		-
Ibagué, Plaza La 21	2.440	2.488	2.468		=	Cartagena, Bazurto	75.980	79.412	77.124		+
Medellín, Central Mayorista de Antioquia	2.500	2.560	2.535		+	Cartago (Valle del Cauca)	73.000	80.000	76.556		=
Montería, Mercado del Sur	2.040	2.080	2.060		=	Cúcuta, Cenabastos	73.529	75.980	75.163		=
Neiva, Surabastos	2.180	2.240	2.205		-	Florencia (Caquetá)	76.471	79.412	77.941		=
Pamplona (Norte de Santander)	2.400	2.400	2.400		=	Medellín, Central Mayorista de Antioquia	84.967	86.275	85.621		=
Pasto, El Potrerillo	2.100	2.160	2.130		=	Medellín, Plaza Minorista "José María Villa"	84.967	88.235	87.092		=
Santa Marta (Magdalena)	2.560	2.640	2.600		=	Neiva, Surabastos	68.627	70.588	69.608		+
Valledupar, Mercado Nuevo	2.480	2.560	2.520		=	Palmira (Valle del Cauca)	89.150	91.176	89.935		-
Villavicencio, CAV	2.520	2.760	2.667		=	Pamplona (Norte de Santander)	70.098	71.078	70.752		+
<b>Azúcar sulfitada</b>						Pasto, El Potrerillo	87.582	88.235	87.908		=
Armenia, Mercar	2.360	2.440	2.400		=	Popayán, Plaza de mercado del barrio Bolívar	86.209	87.190	86.558		=
Barranquilla, Barranquillita	2.102	2.178	2.136		=	Santa Marta (Magdalena)	79.412	86.275	82.230		=
Barranquilla, Granabastos	2.100	2.160	2.132		-	Sincelejo, Nuevo Mercado	74.755	76.471	75.527		+
Bogotá, D.C., Corabastos	2.120	2.200	2.150		-	Tuluá (Valle del Cauca)	84.967	89.281	87.190		=
Bogotá, D.C., Paloquemao	2.400	2.560	2.453		+	Valledupar, Mercado Nuevo	76.471	79.902	77.614		=
Bogotá, D.C., Plaza España	2.350	2.360	2.357		-	<b>Café molido</b>					
Bucaramanga, Centroabastos	2.280	2.400	2.340		-	Armenia, Mercar	15.400	16.000	15.667		-
Bucaramanga, Mercados del centro	2.320	2.420	2.353		=	Barranquilla, Barranquillita	16.303	16.508	16.408		+
Buenaventura (Valle del Cauca)	2.230	2.300	2.265		-	Barranquilla, Granabastos	16.167	16.417	16.310		+
Cali, La Floresta	2.100	2.200	2.153		-	Bogotá, D.C., Corabastos	15.333	15.700	15.483		-
Cali, Santa Helena	2.100	2.160	2.120		-	Bogotá, D.C., Paloquemao	15.833	16.000	15.944		=
Cali, Siloé	2.160	2.200	2.180		-	Bogotá, D.C., Plaza España	15.394	15.583	15.492		-
Cartagena, Bazurto	1.980	2.100	2.020		-	Bucaramanga, Centroabastos	16.358	17.050	16.736		=
Cartago (Valle del Cauca)	2.200	2.240	2.220		=	Bucaramanga, Mercados del centro	16.225	17.200	16.808		=
Ibagué, Plaza La 21	2.240	2.280	2.260		+	Cali, La Floresta	15.000	15.200	15.133		=
Manizales, Centro Galerías	2.200	2.400	2.325		=	Cali, Santa Helena	14.640	14.800	14.747		-
Medellín, Central Mayorista de Antioquia	2.140	2.200	2.183		-	Cali, Siloé	15.000	15.200	15.100		+
Palmira (Valle del Cauca)	2.060	2.080	2.075		-	Cartagena, Bazurto	16.000	17.000	16.583		-
Popayán, Plaza de mercado del barrio Bolívar	1.960	2.000	1.973		=	Cartago (Valle del Cauca)	14.240	15.200	14.813		=
Bolívar											
Santa Marta (Magdalena)	2.160	2.180	2.170		=						

# BOLETÍN SEMANAL PRECIOS MAYORISTAS

**Cuadro 9.** Mercados mayoristas. Precios de venta de productos procesados (continuación)  
2019 (28 de diciembre) - 2020 (3 de enero)

Productos y mercados	Pesos por kilogramo				Tendencia	Productos y mercados	Pesos por kilogramo				Tendencia
	Mínimo	Máximo	Medio				Mínimo	Máximo	Medio		
<b>Café molido (continuación)</b>						<b>Chocolate instantáneo</b>					
Cúcuta, Cenabastos	17.000	17.917	17.333	=		Medellín, Central Mayorista de Antioquia	19.309	19.565	19.453	+	
Florencia (Cauquetá)	17.600	17.800	17.700	=		<b>Color (bolsita)</b>					
Ibagué, Plaza La 21	17.400	18.000	17.650	=		Ibagué, Plaza La 21	24.000	26.000	24.900	=	
Manizales, Centro Galerías	15.000	16.000	15.625	+		Medellín, Central Mayorista de Antioquia	18.452	19.048	18.750	-	
Medellín, Central Mayorista de Antioquia	15.500	16.000	15.844	+		Medellín, Plaza Minorista "José María Villa"	18.452	19.048	18.839	=	
Montería, Mercado del Sur	18.400	18.800	18.550	=		Neiva, Surabastos	15.625	16.375	16.063	+	
Neiva, Surabastos	16.500	17.000	16.667	-		Pereira, Mercasa	21.625	23.750	22.688	=	
Palmira (Valle del Cauca)	15.000	15.320	15.155	-		<b>Fécula de maíz</b>					
Popayán, Plaza de mercado del barrio Bolívar	15.192	15.200	15.197	=		Armenia, Mercar	18.426	19.228	18.768	=	
Santa Marta (Magdalena)	15.583	18.000	17.040	-		Barranquilla, Barranquillita	18.667	19.167	18.905	=	
Sincelejo, Nuevo Mercado	17.500	18.333	17.889	-		Barranquilla, Granabastos	18.056	18.611	18.401	+	
Tuluá (Valle del Cauca)	14.500	15.000	14.793	+		Bogotá, D.C., Corabastos	16.118	16.316	16.217	-	
Valledupar, Mercado Nuevo	16.250	16.333	16.278	=		Bucaramanga, Centroabastos	18.158	19.013	18.531	+	
Villavicencio, CAV	15.383	15.600	15.508	+		Bucaramanga, Mercados del centro	17.500	18.421	17.950	+	
<b>Chocolate amargo</b>						Cartagena, Bazurto	18.056	18.472	18.287	+	
Armenia, Mercar	23.250	23.583	23.417	=		Cúcuta, Cenabastos	19.028	19.444	19.213	=	
Buenaventura (Valle del Cauca)	22.472	22.704	22.600	+		Cúcuta, La Nueva Sexta	18.333	18.750	18.611	-	
Cali, La Floresta	21.600	22.000	21.867	+		Montería, Mercado del Sur	13.333	13.667	13.472	=	
Cali, Santa Helena	21.600	22.000	21.733	-		Neiva, Surabastos	18.421	18.750	18.586	=	
Cali, Siloé	21.600	22.000	21.800	-		Pasto, El Potrerillo	15.132	15.263	15.197	=	
Cartago (Valle del Cauca)	20.800	21.400	21.067	-		Popayán, Plaza de mercado del barrio Bolívar	16.513	16.776	16.667	=	
Ibagué, Plaza La 21	23.200	23.600	23.467	+		Santa Marta (Magdalena)	20.278	20.278	20.278	=	
Manizales, Centro Galerías	20.600	23.200	21.950	=		Villavicencio, CAV	17.171	17.362	17.266	=	
Medellín, Central Mayorista de Antioquia	19.600	19.680	19.640	+		<b>Frijol enlatado</b>					
Medellín, Plaza Minorista "José María Villa"	22.400	22.600	22.520	=		Medellín, Central Mayorista de Antioquia	8.905	11.494	10.208	+	
Palmira (Valle del Cauca)	21.600	22.000	21.900	+		Medellín, Plaza Minorista "José María Villa"	9.698	9.986	9.842	=	
Pasto, El Potrerillo	21.600	22.000	21.800	=		<b>Galletas dulces redondas con crema</b>					
Popayán, Plaza de mercado del barrio Bolívar	21.504	21.600	21.541	=		Barranquilla, Barranquillita	10.104	12.674	11.260	+	
Tuluá (Valle del Cauca)	20.800	22.248	21.283	=		Barranquilla, Granabastos	12.048	12.249	12.146	-	
<b>Chocolate dulce</b>						Bogotá, D.C., Plaza España	11.747	11.847	11.797	-	
Barranquilla, Barranquillita	13.279	13.655	13.519	+		Bucaramanga, Centroabastos	13.906	14.056	13.989	-	
Barranquilla, Granabastos	13.000	14.000	13.525	=		Bucaramanga, Mercados del centro	12.209	12.530	12.396	=	
Bogotá, D.C., Corabastos	10.208	10.417	10.302	-		Cartagena, Bazurto	11.944	12.500	12.222	+	
Bogotá, D.C., Plaza España	10.382	10.458	10.419	+		Cúcuta, Cenabastos	12.614	13.131	12.821	+	
Bucaramanga, Centroabastos	9.240	9.600	9.413	=		Ibagué, Plaza La 21	10.083	10.500	10.208	=	
Bucaramanga, Mercados del centro	9.600	9.652	9.617	=		Pamplona (Norte de Santander)	12.200	12.407	12.338	+	
Cúcuta, Cenabastos	10.917	11.125	11.021	=		Pereira, Mercasa	10.667	10.833	10.750	=	
Cúcuta, La Nueva Sexta	11.000	11.000	11.000	=		Santa Marta (Magdalena)	9.861	10.278	10.000	=	
Florencia (Cauquetá)	9.880	9.960	9.920	=		Sincelejo, Nuevo Mercado	10.972	11.917	11.573	++	
Ibagué, Plaza La 21	10.800	11.000	10.900	+		<b>Galletas saladas</b>					
Montería, Mercado del Sur	13.800	14.200	14.000	=		Armenia, Mercar	11.333	11.528	11.431	=	
Neiva, Surabastos	11.042	11.167	11.104	+		Barranquilla, Granabastos	11.111	11.528	11.319	+	
Pamplona (Norte de Santander)	10.208	10.583	10.375	-		Bogotá, D.C., Corabastos	9.259	9.524	9.425	+	
Santa Marta (Magdalena)	10.083	10.792	10.365	=		Bogotá, D.C., Paloque-mao	9.259	9.524	9.436	-	
Sincelejo, Nuevo Mercado	13.000	13.800	13.450	=							
Valledupar, Mercado Nuevo	11.000	12.000	11.333	=							
Villavicencio, CAV	9.475	10.604	10.117	+							

**Cuadro 9.** Mercados mayoristas. Precios de venta de productos procesados (continuación)  
2019 (28 de diciembre) - 2020 (3 de enero)

Productos y mercados	Pesos por kilogramo				Tendencia	Productos y mercados	Pesos por kilogramo				Tendencia
	Mínimo	Máximo	Medio				Mínimo	Máximo	Medio		
<b>Galletas saladas (continuación)</b>						<b>Gelatina (continuación)</b>					
Bogotá, D.C., Plaza España	10.213	10.450	10.327		+	Pereira, Mercasa	22.656	24.125	23.391		=
Bucaramanga, Centroabastos	9.907	10.370	10.146		-	Popayán, Plaza de mercado del barrio Bolívar	23.958	24.115	24.028		=
Bucaramanga, Mercados del centro	10.847	11.111	10.970		=	Santa Marta (Magdalena)	23.958	25.000	24.479		=
Buenaventura (Valle del Cauca)	10.000	10.278	10.116		-	Tuluá (Valle del Cauca)	20.729	21.250	20.955		+
Cali, La Floresta	9.788	10.159	10.035		-	Valledupar, Mercado Nuevo	19.792	20.833	20.139		=
Cali, Santa Helena	9.841	10.159	10.018		+						
Cali, Siloé	9.841	10.159	10.000		=	<b>Harina de trigo</b>					
Cartago (Valle del Cauca)	9.819	10.972	10.505		+	Armenia, Mercar	1.920	2.000	1.965		=
Cúcuta, Cenabastos	10.833	11.806	11.389		=	Barranquilla, Barranquillita	1.550	1.580	1.561		=
Cúcuta, La Nueva Sexta	7.576	7.955	7.702		=	Barranquilla, Granabastos	1.520	1.560	1.548		-
Florencia (Caquetá)	10.556	10.833	10.694		=	Bogotá, D.C., Corabastos	1.760	1.820	1.795		-
Ibagué, Plaza La 21	9.179	10.013	9.647		=	Bogotá, D.C., Paloquemao	1.880	1.920	1.893		+
Manizales, Centro Galerías	10.500	11.333	10.833		=	Bogotá, D.C., Plaza España	1.860	1.900	1.880		+
Medellín, Central Mayorista de Antioquia	8.380	9.653	9.017		+	Bucaramanga, Centroabastos	2.596	2.640	2.612		+
Medellín, Plaza Minorista "José María Villa"	10.556	10.833	10.694		=	Bucaramanga, Mercados del centro	2.640	2.800	2.720		=
Neiva, Surabastos	11.111	11.944	11.389		+	Buenaventura (Valle del Cauca)	1.872	1.880	1.877		+
Palmira (Valle del Cauca)	11.667	12.000	11.816		-	Cali, La Floresta	3.100	3.200	3.133		+
Pamplona (Norte de Santander)	10.139	10.417	10.324		=	Cali, Santa Helena	3.000	3.100	3.067		+
Pasto, El Potrerillo	10.450	10.582	10.516		=	Cali, Siloé	3.000	3.040	3.020		=
Pereira, Mercasa	9.236	10.000	9.551		=	Cartagena, Bazurto	1.620	1.700	1.665		+
Popayán, Plaza de mercado del barrio Bolívar	10.417	10.556	10.509		+	Cartago (Valle del Cauca)	1.760	2.080	1.920		+
Santa Marta (Magdalena)	11.250	11.667	11.444		=	Cúcuta, Cenabastos	2.200	2.200	2.200		=
Tuluá (Valle del Cauca)	10.181	11.097	10.639		=	Cúcuta, La Nueva Sexta	2.100	2.200	2.167		=
Valledupar, Mercado Nuevo	10.694	10.833	10.787		=	Florencia (Caquetá)	1.920	1.920	1.920		=
Villavicencio, CAV	10.000	11.111	10.412		=	Ibagué, Plaza La 21	1.960	2.120	2.018		+
						Manizales, Centro Galerías	1.840	2.000	1.940		=
<b>Gelatina</b>						Medellín, Central Mayorista de Antioquia	2.880	2.960	2.930		+
Barranquilla, Barranquillita	21.536	24.375	23.116		+	Medellín, Plaza Minorista "José María Villa"	2.880	3.040	2.966		=
Barranquilla, Granabastos	20.833	22.917	21.745		+	Montería, Mercado del Sur	1.840	1.960	1.898		=
Bogotá, D.C., Corabastos	21.354	22.396	21.875		-	Neiva, Surabastos	1.840	1.920	1.896		+
Bogotá, D.C., Plaza España	20.000	21.354	20.556		-	Palmira (Valle del Cauca)	2.960	3.200	3.065		-
Bucaramanga, Centroabastos	20.833	21.615	21.267		=	Pamplona (Norte de Santander)	2.000	2.100	2.033		=
Bucaramanga, Mercados del centro	20.781	23.229	21.962		=	Pasto, El Potrerillo	1.760	1.840	1.800		=
Buenaventura (Valle del Cauca)	21.302	23.438	22.413		+	Pereira, Mercasa	2.840	3.052	2.927		=
Cali, La Floresta	23.750	25.000	24.167		=	Popayán, Plaza de mercado del barrio Bolívar	1.760	1.840	1.813		-
Cali, Santa Helena	23.750	25.000	24.167		=	Santa Marta (Magdalena)	1.840	1.840	1.840		=
Cali, Siloé	22.500	25.000	23.750		=	Sincelejo, Nuevo Mercado	1.520	1.560	1.540		+
Cartagena, Bazurto	20.833	24.479	22.161		-	Tuluá (Valle del Cauca)	1.820	1.872	1.841		=
Cartago (Valle del Cauca)	20.833	22.396	21.701		=	Valledupar, Mercado Nuevo	1.917	1.917	1.917		=
Cúcuta, Cenabastos	21.875	22.396	22.049		=	Villavicencio, CAV	1.880	1.904	1.888		+
Cúcuta, La Nueva Sexta	21.875	22.396	22.049		-						
Ibagué, Plaza La 21	21.042	21.875	21.328		+	<b>Harina precocida de maíz</b>					
Manizales, Centro Galerías	21.250	23.750	22.465		=	Arauca (Arauca)	4.500	4.533	4.517		=
Medellín, Central Mayorista de Antioquia	20.313	21.354	20.885		+	Armenia, Mercar	2.392	2.958	2.602		=
Neiva, Surabastos	22.917	25.000	23.698		+	Barranquilla, Barranquillita	2.333	2.625	2.478		+
Palmira (Valle del Cauca)	25.000	26.458	25.677		+	Barranquilla, Granabastos	2.250	2.500	2.365		+
Pamplona (Norte de Santander)	20.833	20.833	20.833		=	Bogotá, D.C., Corabastos	3.250	3.417	3.333		+
Pasto, El Potrerillo	21.354	21.875	21.615		=						

# BOLETÍN SEMANAL PRECIOS MAYORISTAS

**Cuadro 9.** Mercados mayoristas. Precios de venta de productos procesados (continuación)  
2019 (28 de diciembre) - 2020 (3 de enero)

Productos y mercados	Pesos por kilogramo				Tendencia	Productos y mercados	Pesos por kilogramo				Tendencia
	Mínimo	Máximo	Medio				Mínimo	Máximo	Medio		
<b>Harina precocida de maíz (continuación)</b>						<b>Jugo instantáneo (sobre) (continuación)</b>					
Bogotá, D.C., Paloquemao	3.500	3.500	3.500	-		Cartago (Valle del Cauca)	24.722	25.000	24.907	=	
Bogotá, D.C., Plaza España	3.167	3.292	3.219	-		Ibagué, Plaza La 21	23.611	24.444	23.958	=	
Bucaramanga, Centroabastos	2.792	2.833	2.806	=		Medellín, Central Mayorista de Antioquia	23.611	24.722	24.271	+	
Bucaramanga, Mercados del centro	2.792	2.808	2.800	-		Medellín, Plaza Minorista "José María Villa"	23.889	25.000	24.375	+	
Buenaventura (Valle del Cauca)	3.008	3.264	3.093	-		Montería, Mercado del Sur	24.444	25.556	24.861	=	
Cali, La Floresta	3.108	3.333	3.292	=		Palmira (Valle del Cauca)	23.611	24.167	23.958	+	
Cali, Santa Helena	3.200	3.200	3.133	+		Pasto, El Potrerillo	25.000	25.000	25.000	=	
Cali, Siloé	2.800	2.900	2.850	-		Popayán, Plaza de mercado del barrio Bolívar	23.333	23.889	23.704	+	
Cartago (Valle del Cauca)	3.040	3.280	3.173	+		Santa Marta (Magdalena)	24.722	25.000	24.931	+	
Cúcuta, Cenabastos	2.800	2.850	2.833	=		Sincelejo, Nuevo Mercado	23.611	24.028	23.785	=	
Cúcuta, La Nueva Sexta	2.750	2.800	2.783	=		Tuluá (Valle del Cauca)	23.889	24.583	24.120	=	
Ibagué, Plaza La 21	2.525	2.783	2.642	+		Valledupar, Mercado Nuevo	23.611	23.611	23.611	=	
Montería, Mercado del Sur	2.667	3.000	2.825	=		Villavicencio, CAV	24.167	24.722	24.352	=	
Neiva, Surabastos	3.083	3.167	3.135	-							
Palmira (Valle del Cauca)	3.500	3.700	3.615	+		<b>Lomitos de atún en lata</b>					
Pamplona (Norte de Santander)	2.700	2.750	2.733	=		Armenia, Mercar	20.221	20.588	20.343	=	
Pasto, El Potrerillo	2.167	2.417	2.292	=		Barranquilla, Barranquillita	17.610	18.229	17.840	=	
Pereira, Mercasa	2.875	3.178	3.027	=		Barranquilla, Granabastos	26.042	26.563	26.335	=	
Popayán, Plaza de mercado del barrio Bolívar	2.160	2.240	2.213	-		Bogotá, D.C., Corabastos	19.363	19.853	19.663	-	
Santa Marta (Magdalena)	2.750	2.833	2.792	=		Bogotá, D.C., Plaza España	20.000	20.711	20.351	-	
Sincelejo, Nuevo Mercado	3.333	3.400	3.367	n.d.		Bucaramanga, Centroabastos	20.343	22.414	21.074	=	
Tuluá (Valle del Cauca)	3.096	3.144	3.115	=		Bucaramanga, Mercados del centro	21.520	21.765	21.642	=	
Valledupar, Mercado Nuevo	2.542	2.667	2.597	=		Buenaventura (Valle del Cauca)	29.329	29.375	29.360	-	
Villavicencio, CAV	2.663	2.708	2.679	+		Cali, La Floresta	18.995	19.608	19.322	=	
						Cali, Santa Helena	20.588	21.078	20.915	=	
						Cali, Siloé	16.789	17.157	16.973	-	
						Cartago (Valle del Cauca)	19.571	21.752	20.903	+	
						Cúcuta, Cenabastos	20.343	20.833	20.588	-	
						Cúcuta, La Nueva Sexta	20.343	20.833	20.547	=	
						Medellín, Central Mayorista de Antioquia	20.098	20.466	20.282	-	
						Medellín, Plaza Minorista "José María Villa"	20.221	20.466	20.313	=	
						Montería, Mercado del Sur	26.961	27.451	27.221	=	
						Neiva, Surabastos	20.833	21.691	21.201	-	
						Palmira (Valle del Cauca)	20.882	21.642	21.293	+	
						Pamplona (Norte de Santander)	19.975	20.221	20.139	+	
						Pasto, El Potrerillo	19.881	20.238	20.060	=	
						Pereira, Mercasa	21.078	21.853	21.445	=	
						Popayán, Plaza de mercado del barrio Bolívar	23.333	23.571	23.413	=	
						Santa Marta (Magdalena)	22.941	24.706	23.824	=	
						Sincelejo, Nuevo Mercado	18.382	18.627	18.505	=	
						Tuluá (Valle del Cauca)	19.816	20.221	20.004	=	
						Villavicencio, CAV	20.098	20.650	20.319	-	
						<b>Maíz enlatado</b>					
						Medellín, Central Mayorista de Antioquia	10.012	10.127	10.062	-	

**Cuadro 9.** Mercados mayoristas. Precios de venta de productos procesados (continuación)  
2019 (28 de diciembre) - 2020 (3 de enero)

Productos y mercados	Pesos por kilogramo				Tendencia	Productos y mercados	Pesos por kilogramo				Tendencia
	Mínimo	Máximo	Medio	Precios			Mínimo	Máximo	Medio	Precios	
<b>Manteca</b>						<b>Mayonesa doy pack</b>					
Armenia, Mercar	5.133	5.320	5.251		=	<b>(continuación)</b>					
Bogotá, D.C., Corabastos	5.900	6.000	5.975		+	Buenaventura (Valle del Cauca)	16.360	17.325	16.740		+
Bogotá, D.C., Plaza España	6.000	6.300	6.167		-	Cali, La Floresta	12.083	12.667	12.278		=
Buenaventura (Valle del Cauca)	4.470	4.500	4.483		-	Cali, Santa Helena	12.000	12.667	12.222		=
Cartago (Valle del Cauca)	5.500	5.720	5.607		=	Cali, Siloé	12.000	12.667	12.333		-
Cúcuta, Cenabastos	6.167	6.250	6.208		=	Cartagena, Bazurto	10.556	11.667	11.185		-
Cúcuta, La Nueva Sexta	6.000	6.167	6.083		=	Cartago (Valle del Cauca)	11.028	11.389	11.250		=
Florencia (Caquetá)	4.700	4.700	4.700		=	Ibagué, Plaza La 21	9.000	10.250	9.563		=
Ibagué, Plaza La 21	3.850	4.050	3.948		+	Medellín, Central Mayorista de Antioquia	9.306	9.444	9.410		+
Manizales, Centro Galerías	5.400	6.000	5.800		=	Palmira (Valle del Cauca)	11.333	12.000	11.715		-
Neiva, Surabastos	4.000	4.500	4.167		-	Pereira, Mercasa	8.000	8.513	8.282		=
Palmira (Valle del Cauca)	6.240	6.600	6.390		-	Popayán, Plaza de mercado del barrio Bolívar	15.351	17.982	16.630		=
Pamplona (Norte de Santander)	6.083	6.167	6.139		-	Santa Marta (Magdalena)	8.824	9.314	9.085		+
Popayán, Plaza de mercado del barrio Bolívar	4.000	4.200	4.100		-	Sincelejo, Nuevo Mercado	10.528	10.833	10.653		-
Tuluá (Valle del Cauca)	5.420	5.700	5.560		=	Tuluá (Valle del Cauca)	10.667	16.447	13.487		=
						Valledupar, Mercado Nuevo	11.111	11.111	11.111		=
						Villavicencio, CAV	10.542	10.556	10.551		=
<b>Margarina</b>						<b>Mostaza doy pack</b>					
Armenia, Mercar	13.250	13.500	13.375		=	Barranquilla, Barranquillita	8.788	9.811	9.320		+
Barranquilla, Barranquillita	12.292	12.917	12.585		-	Barranquilla, Granabastos	9.356	9.962	9.596		+
Barranquilla, Granabastos	11.667	12.917	12.354		=	Pereira, Mercasa	12.188	13.200	12.636		=
Bogotá, D.C., Corabastos	9.000	9.300	9.125		-	Sincelejo, Nuevo Mercado	9.394	9.848	9.545		=
Bogotá, D.C., Plaza España	9.000	9.100	9.033		-						
Bucaramanga, Centroabastos	10.700	11.500	11.067		+	<b>Panela cuadrada blanca</b>					
Bucaramanga, Mercados del centro	11.000	11.800	11.320		=	Barranquilla, Barranquillita	2.283	2.750	2.526		+
Buenaventura (Valle del Cauca)	17.950	18.050	18.000		-	Barranquilla, Granabastos	2.000	2.333	2.153		-
Cali, La Floresta	17.400	17.600	17.533		=	Bucaramanga, Centroabastos	2.114	2.257	2.171		+
Cali, Siloé	17.200	17.500	17.350		=	Bucaramanga, Mercados del centro	2.086	2.429	2.243		=
Cartago (Valle del Cauca)	15.520	15.600	15.570		-	Cartagena, Bazurto	1.571	1.714	1.643		=
Manizales, Centro Galerías	11.000	11.800	11.433		=	Charalá (Santander)	1.750	1.750	1.750		=
Medellín, Central Mayorista de Antioquia	11.000	11.500	11.300		+	Güepsa (Santander)	1.667	1.733	1.700		+
Medellín, Plaza Minorista "José María Villa"	12.000	12.050	12.013		=	Ibagué, Plaza La 21	1.917	2.028	1.958		+
Neiva, Surabastos	8.000	8.200	8.067		+	Medellín, Central Mayorista de Antioquia	2.200	2.833	2.558		+
Palmira (Valle del Cauca)	17.200	17.720	17.480		+	Santana (Boyacá)	1.708	1.783	1.749		+
Pamplona (Norte de Santander)	8.400	8.400	8.400		=	Sincelejo, Nuevo Mercado	1.800	2.000	1.905		=
Pereira, Mercasa	14.920	15.244	15.082		=	Tunja, Complejo de Servicios del Sur	1.813	1.875	1.854		+
Popayán, Plaza de mercado del barrio Bolívar	16.600	16.900	16.780		=	Valledupar, Mercado Nuevo	2.500	2.556	2.519		=
Santa Marta (Magdalena)	12.083	12.917	12.417		-	Vélez (Santander)	1.675	1.725	1.700		+
Tuluá (Valle del Cauca)	17.200	17.220	17.207		=						
Villavicencio, CAV	7.800	8.590	8.147		=	<b>Panela cuadrada morena</b>					
						Bogotá, D.C., Corabastos	2.300	2.400	2.350		-
						Bogotá, D.C., Paloquemao	2.100	2.100	2.100		+
						Bogotá, D.C., Plaza España	2.050	2.100	2.083		-
						Bogotá, D.C., Plaza Las Flores	2.250	2.250	2.250		=
						Bucaramanga, Centroabastos	2.200	2.267	2.244		=
						Bucaramanga, Mercados del centro	2.233	2.333	2.300		=
						Caparrapí (Cundinamarca)	1.650	1.800	1.713		+
						Charalá (Santander)	1.688	1.688	1.688		=



# BOLETÍN SEMANAL PRECIOS MAYORISTAS

**Cuadro 9.** Mercados mayoristas. Precios de venta de productos procesados (continuación)  
2019 (28 de diciembre) - 2020 (3 de enero)

Productos y mercados	Pesos por kilogramo				Tendencia	Productos y mercados	Pesos por kilogramo				Tendencia
	Mínimo	Máximo	Medio				Mínimo	Máximo	Medio		
<b>Panela cuadrada morena (continuación)</b>						<b>Pastas alimenticias (continuación)</b>					
Cúcuta, Cenabastos	1.984	2.083	2.050	=		Bogotá, D.C., Corabastos	5.167	5.317	5.217	-	
Cúcuta, La Nueva Sexta	1.885	1.984	1.951	-		Bogotá, D.C., Paloquemao	5.833	6.000	5.917	-	
Florencia (Cauquetá)	1.983	2.000	1.992	=		Bogotá, D.C., Plaza España	5.750	5.833	5.778	-	
Güepsa (Santander)	1.658	1.725	1.692	+		Bogotá, D.C., Plaza Las Flores	5.417	5.500	5.444	=	
Montería, Mercado del Sur	1.786	2.000	1.875	=		Bucaramanga, Centroabastos	4.520	4.600	4.547	-	
Neiva, Surabastos	2.100	2.150	2.113	+		Bucaramanga, Mercados del centro	4.480	4.720	4.573	=	
Nocaima (Cundinamarca)	1.700	1.800	1.733	+		Buenaventura (Valle del Cauca)	4.250	4.708	4.479	+	
Pamplona (Norte de Santander)	1.995	2.194	2.128	=		Cali, La Floresta	5.417	5.625	5.486	+	
Pasto, El Potrerillo	1.880	1.920	1.900	+		Cali, Santa Helena	5.000	5.200	5.133	=	
Popayán, Plaza de mercado del barrio Bolívar	2.500	2.667	2.611	=		Cali, Siloé	5.208	5.417	5.313	=	
Santa Marta (Magdalena)	2.200	2.333	2.292	-		Cartagena, Bazurto	4.167	5.000	4.625	+	
Santana (Boyacá)	1.664	1.767	1.707	+		Cartago (Valle del Cauca)	4.667	5.000	4.861	=	
Tuluá (Valle del Cauca)	2.979	3.063	3.013	=		Cúcuta, Cenabastos	3.417	3.583	3.500	=	
Vélez (Santander)	1.625	1.675	1.652	+		Cúcuta, La Nueva Sexta	3.333	3.500	3.444	-	
Villavicencio, CAV	2.200	2.320	2.273	=		Florencia (Cauquetá)	3.167	3.167	3.167	=	
Villeta (Cundinamarca)	1.700	1.800	1.740	+		Ibagué, Plaza La 21	5.583	5.800	5.683	+	
						Manizales, Centro Galerías	4.667	5.600	5.192	=	
						Medellín, Central Mayorista de Antioquia	5.167	5.500	5.333	+	
						Medellín, Plaza Minorista "José María Villa"	5.333	5.667	5.479	=	
						Montería, Mercado del Sur	3.920	4.192	4.088	=	
						Neiva, Surabastos	5.250	5.667	5.479	-	
						Palmira (Valle del Cauca)	5.400	5.800	5.608	+	
						Pamplona (Norte de Santander)	3.333	3.500	3.444	+	
						Pasto, El Potrerillo	5.000	5.208	5.104	=	
						Pereira, Mercasa	5.017	5.858	5.532	=	
						Popayán, Plaza de mercado del barrio Bolívar	4.667	5.000	4.833	-	
						Santa Marta (Magdalena)	3.680	4.000	3.856	=	
						Sincelejo, Nuevo Mercado	4.240	4.320	4.282	-	
						Tuluá (Valle del Cauca)	4.750	5.200	4.978	=	
						Valledupar, Mercado Nuevo	4.160	4.320	4.213	-	
						Villavicencio, CAV	5.417	5.583	5.500	=	
						<b>Sal yodada</b>					
						Armenia, Mercar	1.080	1.104	1.091	=	
						Barranquilla, Barranquillita	960	1.032	998	+	
						Barranquilla, Granabastos	1.000	1.064	1.032	-	
						Bogotá, D.C., Corabastos	560	600	580	-	
						Bogotá, D.C., Paloquemao	660	680	673	+	
						Bogotá, D.C., Plaza España	1.100	1.150	1.133	+	
						Bucaramanga, Centroabastos	1.050	1.170	1.093	=	
						Bucaramanga, Mercados del centro	1.073	1.150	1.116	=	
						Buenaventura (Valle del Cauca)	792	800	797	-	
						Cali, La Floresta	1.080	1.120	1.107	=	
						Cali, Santa Helena	1.040	1.080	1.067	+	
						Cali, Siloé	1.120	1.160	1.140	=	
						Cartagena, Bazurto	640	680	654	-	
						Cartago (Valle del Cauca)	1.008	1.080	1.037	+	
						Cúcuta, Cenabastos	1.100	1.125	1.108	=	
						Cúcuta, La Nueva Sexta	1.100	1.150	1.117	=	
						Ibagué, Plaza La 21	1.192	1.200	1.196	+	
						<b>Pastas alimenticias</b>					
						Arauca (Arauca)	2.900	3.000	2.950	=	
						Armenia, Mercar	5.000	5.167	5.083	=	
						Barranquilla, Barranquillita	4.717	4.993	4.836	+	
						Barranquilla, Granabastos	4.500	5.000	4.750	-	





# PRECIOS DE VENTA DEL ARROZ Y SUBPRODUCTOS

## Precios de venta del arroz y subproductos en molino durante diciembre

### Arroz paddy

Durante el mes de diciembre los precios del arroz paddy se incrementaron en diecinueve de los veintidós municipios que reportaron información al Sipsa, mientras que los tres restantes permanecieron estables. Las alzas más representativas ocurrieron en el departamento de Tolima, específicamente en Venadillo e Ibagué, con un 10,32% y 10,23%, respectivamente, lo anterior estuvo explicado por los bajos rendimientos productivos en Venadillo, Alvarado, Piedras, Lérída y la meseta de Ibagué. En Ibagué se reportaron bajos niveles de grano almacenados.

Igualmente ocurrió en los municipios de Espinal y Purificación (Tolima), donde las cotizaciones subieron un 7,74% y 6,58%, de manera respectiva. En ambos casos lo que generó esta conducta fue la menor llegada de arroz oriundo de Saldaña, Guamo, Espinal, Purificación y Coyaima, razón por la cual los inventarios se mantuvieron reducidos a lo largo del mes.

Esta tendencia positiva también se presentó en el departamento del Meta, esta vez en los municipios de Acacías, San Martín, Villavicencio y Granada, sobresaliendo la variación de este último que correspondió al 8,28% y que estuvo motivada por la escasez de grano a nivel departamental.

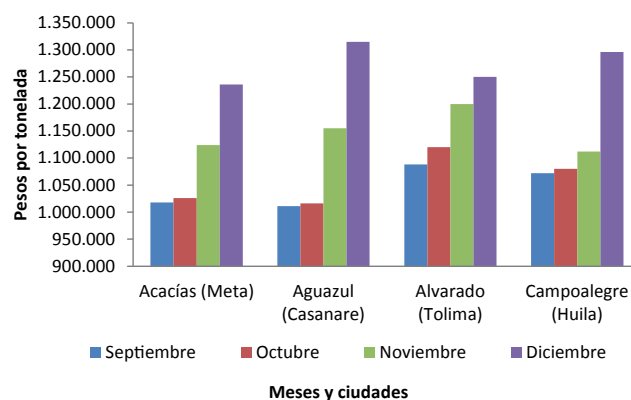


Fuente: DANE

Así mismo ocurrió en el departamento del Huila, que mostró ascensos en las cotizaciones de los municipios de Campoalegre, Neiva y Rivera, los cuales fueron equivalentes al 3,85%, 4,52% y 4,52, de manera respectiva. En todos los casos esta conducta estuvo asociada a la caída en el abastecimiento de grano regional.

De manera similar se presentó en Casanare, pues los municipios de Aguazul, Villanueva y Yopal, ostentaron aumentos en sus precios del 5,41%, 4,67% y 5,25%, respectivamente. Las fuentes consultadas manifestaron que dicho comportamiento fue causado por la falta de disponibilidad de paddy. Por ejemplo en Aguazul, se tuvo que traer grano desde otros departamentos, lo que incremento el costo de la materia prima.

**Gráfico 5.** Precio del arroz paddy 2019 (Septiembre-diciembre)



Fuente: DANE, Sipsa.

En Valledupar (Cesar) y Barranquilla (Atlántico), las cotizaciones se incrementaron un 3,93% y 8,58%, de manera respectiva, en este último dicha conducta estuvo relacionada a la menor oferta de arroz paddy desde los departamentos de Cesar, Magdalena y Córdoba, pues finalizaron sus ciclos productivos. Mientras que en Valledupar, lo que provocó el alza fueron los pocos envíos de carga de arroz desde Valledupar (Cesar) y Fonseca (La Guajira).

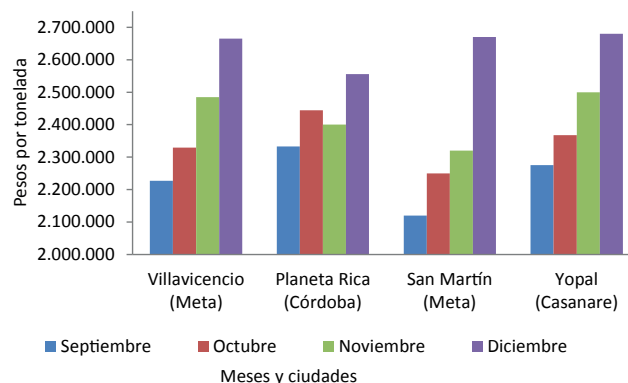
Las cotizaciones permanecieron sin cambios en Alvarado (Tolima), Bucaramanga (Santander) y San Marcos (Sucre). Por ejemplo, en San Marcos, a pesar de la creciente demanda por esta materia prima, la entrada de grano debido a la salida de nuevos cortes de cosecha desde el sur de Bolívar y La Mojana sucreña logró mantener estables los precios.

## Arroz blanco

Para el mes de diciembre, las cotizaciones del arroz blanco en bulto siguieron aumentando en diez de los veinte municipios visitados, permanecieron estables en nueve y descendieron en el restante. Los incrementos más importantes de precios se evidenciaron en Espinal e Ibagué (Tolima), con un 17,29% y 14,46%, respectivamente. En ambos casos este comportamiento estuvo justificado por la disminución del abastecimiento de grano, sumado a una mayor demanda de producto desde los mercados de Venadillo, Alvarado, Piedras, Lérida, Líbano, Armero e Ibagué, lo que afectó de manera negativa los inventarios.

De manera similar pasó con los precios en el departamento del Meta, específicamente en Acacías, San Martín y Villavicencio, los cuales reflejaron alzas del 11,84%, 9,88% y 7,24%, respectivamente. En todas las situaciones esta tendencia positiva estuvo motivada por la escasez de paddy verde para la trilla. Se despachó arroz para Bogotá, Medellín y la costa Caribe.

**Gráfico 6.** Precio del arroz blanco en bulto 2019 (Septiembre-diciembre)

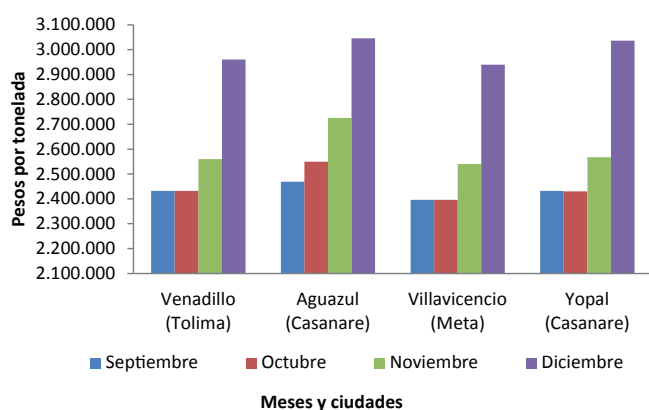


Fuente: DANE, Sipsa.

Así mismo, en Aguazul y Yopal (Casanare), las cotizaciones crecieron en un 7,45% y 7,20%, de manera respectiva. En los dos municipios fue consecuencia de la menor llegada de materia prima para el procesamiento ante la terminación de las cosechas. En Aguazul se envió producto principalmente hacia los mercados de Barranquilla, Cartagena, Jamundí, Villavicencio, Medellín e Ibagué; mientras que Yopal, lo hizo hacia los departamentos de Boyacá y Santander.

De igual forma subieron los precios por tonelada en Cúcuta (Norte de Santander), lo cual fue derivado de los bajos rendimientos productivos por los que se encuentran atravesando los cultivos, situación que conllevó a que la cotización presentara un alza del 4,64%. Un comportamiento similar ocurrió en Planeta Rica (Córdoba), allí el aumento correspondió al 8,49% y fue debido a la terminación de los ciclos de cosechas y al incremento de los costos de la materia prima.

En contraste, las cotizaciones solo descendieron en San Bernardo del Viento (Córdoba), como consecuencia de la salida de nuevos cortes de cosechas a nivel local, la

**Gráfico 7.** Precio del arroz blanco empacado 2019 (Septiembre-diciembre)

Fuente: DANE, Sipsa.

caída fue equivalente al 4,69%.

Los precios se sostuvieron en Alvarado, Purificación (Tolima), Bucaramanga (Santander), Campoalegre (Huila), Magangué (Bolívar), Montería, Sahagún (Córdoba), San Marcos (Sucre) y Valledupar (Cesar). Por ejemplo, en Montería, el grano enviado desde Tierralta (Córdoba), fue suficiente para satisfacer las necesidades locales.

Por su parte, en Magangué lo que compenso la mayor demanda, fue la apertura de cosechas en los departamentos de Sucre y Bolívar. Se vendió producto a las ciudades de Sincelejo, Barranquilla y Cartagena.

Esta tendencia también fue replicada por las cotizaciones del arroz blanco empacado, pues las mismas subieron en diecisiete de los dieciocho mercados donde el Sipsa recopiló información, mientras que en el restante permanecieron iguales. Los ascensos más destacados ocurrieron en Espinal e Ibagué (Tolima), con un 22,08% y 27,21%, respectivamente, los molinos afirmaron que este comportamiento fue ocasionado por la escasez de paddy desde los municipios abastecedores de Saldaña, Espinal, Guamo y Purificación (Tolima). Adicionalmente, Ibagué reportó mayores ventas ante la baja disponibilidad

de este producto en el mercado.

Además, se presentaron crecimientos en los precios en Alvarado, Lérída y Venadillo (Tolima). Por ejemplo, en este último la variación positiva fue del 13,85% y estuvo generada por la reducida oferta de esta presentación a nivel local. Se despachó hacia Cali, Bogotá, Ibagué, Venadillo, Alvarado y el Eje cafetero.

También fue posible observar este comportamiento en el departamento de Casanare, específicamente en los municipios de Aguazul, Villanueva y Yopal, donde las cotizaciones aumentaron un 11,74%, 17,65% y 10,83%, respectivamente, dicha tendencia estuvo asociada a una reducción en las cosechas regionales; adicionalmente en Villanueva recibió una mayor cantidad de órdenes de compra desde los departamentos de Santander, Boyacá y Cundinamarca.

Igualmente sucedió con los precios en Acacías, Granada y Villavicencio (Meta), los cuales se incrementaron un 17,46%, 8,82% y 8,89%, de manera respectiva, situación generada por la falta de grano para el procesamiento. Se hicieron pedidos desde el mismo departamento y la capital de Antioquia.

Así mismo ocurrieron alzas en los precios de Campoalegre, Neiva y Rivera (Huila), las cuales estuvieron relacionadas con los mayores costos de la materia prima, en estos lugares el valor por tonelada se incrementó un 4,41%, 8,82% y 6,89%, respectivamente.

## Harina de arroz y arroz cristal

Los precios de la harina de arroz durante el mes de diciembre continuaron siendo estables en quince de los veintiséis mercados donde el Sipsa recopiló información, mientras que subieron en ocho y solo cayeron en tres. El mayor ascenso en cuanto a cotizaciones se refiere se dio en Alvarado (Tolima), el mismo fue equivalente al 19,05% y estuvo motivado por el bajo abastecimiento derivado de la terminación de las cosechas. Se vendió

a Bucaramanga.

Así mismo, aumentaron los precios en Acacías y Villavicencio (Meta), en un 15,87% y 6,11%, respectivamente. En ambos casos, esta tendencia positiva estuvo relacionada con la escasez de grano para el procesamiento por lo que la trilla ha sido baja pese a la mayor demanda.

Una situación semejante se experimentó en Aguazul y Yopal (Casanare), donde las cotizaciones crecieron un 6,09% y 3,74%, respectivamente y, fue consecuencia de la mayor demanda para complementar la alimentación del ganado. Por su parte, en Cúcuta (Norte de Santander) el alza correspondió al 6,41% y se debió a los bajos rendimientos productivos y en consecuencia menor disponibilidad de la materia prima para el procesamiento.

En contraste, los precios se redujeron en los municipios de Planeta Rica, San Bernardo del Viento (Córdoba) y San Marcos (Sucre), en un 17,33%, 3,57% y 4,90%, de manera respectiva. Por ejemplo, en Planeta Rica la caída fue causada por una menor demanda y altos inventarios. Mientras que en San Marcos fue provocada por la salida de las cosechas regionales.

Las cotizaciones siguieron sin cambios en los municipios de Bucaramanga (Santander), Campoalegre, Neiva, Rivera (Huila), Granada, San Martín (Meta), Ibagué, Lérída, Purificación, Venadillo (Tolima), Montería, Sahagún (Córdoba), Magangué (Bolívar), Valledupar (Cesar) y Villanueva (Casanare). Por ejemplo, en Huila lo que ayudo a mantener los precios fue la política de ventas, pues se respetaron los acuerdos comerciales que se tenían con los principales clientes.

Las cotizaciones del arroz cristal se incrementaron durante el mes de diciembre en ocho de los quince municipios donde se recopiló información, permanecieron sin cambios en seis y solo descendieron en uno. El alza de precios más importante se presentó en Cúcuta (Norte de Santander) y fue del 11,49%, allí los molinos afirmaron que este comportamiento estuvo

motivado por la escasez de grano para la trilla.

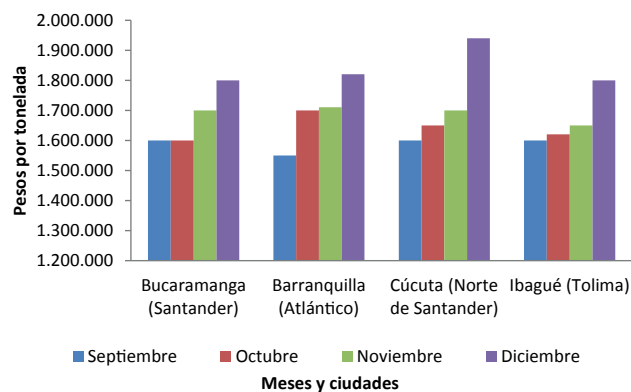
Esta tendencia también se observó en Espinal e Ibagué (Tolima), donde los precios crecieron en ambos casos 9,09%, lo que fue explicado por el mayor costo de la materia prima. Por su parte en Barranquilla (Atlántico), el aumento correspondió al 6,43%, el mismo estuvo asociado a la finalización de la cosechas en la región, lo que a su vez generó la menor oferta de grano.

De igual forma, subieron las cotizaciones en Acacías, Granada y Villavicencio (Meta), las cuales correspondieron al 9,38%, 8,33% y 4,72%, respectivamente; lo anterior ocurrió en razón a la poca disponibilidad de arroz para el procesamiento. Se despachó subproducto principalmente para el departamento de Cundinamarca, Antioquia y la Costa Caribe.

En cambio, el único lugar que mostró descensos en sus precios fue el municipio de Yopal (Casanare), dicha caída fue equivalente al 5,56% y, estuvo asociada a nuevas negociaciones con principales clientes.

Finalmente, las cotizaciones continuaron iguales en Campoalegre, Neiva, Rivera (Huila), Magangué (Bolívar), San Marcos (Sucre) y San Martín (Meta). Por ejemplo, en el Huila lo que permitió mantener los precios fue los acuerdos comerciales con clientes de la industria de alimentos concentrados.

**Gráfico 8.** Precio del arroz cristal 2019 (Septiembre-diciembre)



Fuente: DANE, Sipsa.



# BOLETÍN SEMANAL PRECIOS MAYORISTAS

**Cuadro 10.** Precios de venta del arroz y subproductos en molino  
Diciembre 2019

Productos y mercados	Pesos por kilogramo				Tendencia	Productos y mercados	Pesos por kilogramo				Tendencia
	Mínimo	Máximo	Medio				Mínimo	Máximo	Medio		
<b>Arroz blanco empacado</b>						<b>Arroz cristal (continuación)</b>					
Acacias (Meta)	2.960.000	2.960.000	2.960.000	°°°		Magangué (Bolívar)	1.500.000	1.800.000	1.625.000	=	
Aguazul (Casanare)	2.960.000	3.136.000	3.045.333	°°		Neiva (Huila)	1.350.000	1.350.000	1.350.000	=	
Alvarado (Tolima)	2.840.000	2.840.000	2.840.000	°°		Rivera (Huila)	1.300.000	1.300.000	1.300.000	=	
Bucaramanga (Santander)	2.840.000	3.040.000	2.920.000	°°		San Marcos (Sucre)	1.700.000	1.700.000	1.700.000	=	
Campoalegre (Huila)	2.720.000	2.960.000	2.840.000	°		San Martín (Meta)	1.300.000	1.300.000	1.300.000	=	
Cúcuta (Norte de Santander)	2.830.000	3.150.000	2.988.000	°		Villavicencio (Meta)	1.200.000	1.500.000	1.387.500	°	
Espinal (Tolima)	3.120.000	3.280.000	3.200.000	°°°		Yopal (Casanare)	1.700.000	1.700.000	1.700.000	x	
Granada (Meta)	2.960.000	2.960.000	2.960.000	°°		<b>Arroz granza</b>					
Ibagué (Tolima)	3.120.000	3.806.000	3.335.500	°°°		Acacias (Meta)	1.186.000	1.186.000	1.186.000	=	
Lérida (Tolima)	2.966.000	2.966.000	2.966.000	°		Aguazul (Casanare)	900.000	1.380.000	1.200.000	°°°	
Neiva (Huila)	2.960.000	2.960.000	2.960.000	°°		Alvarado (Tolima)	1.260.000	1.260.000	1.260.000	=	
Purificación (Tolima)	2.720.000	2.720.000	2.720.000	=		Campoalegre (Huila)	1.500.000	1.500.000	1.500.000	°°	
Rivera (Huila)	2.856.000	2.856.000	2.856.000	°		Cúcuta (Norte de Santander)	819.000	1.440.000	1.214.750	°°°	
Sahagún (Córdoba)	2.480.000	2.520.000	2.500.000	°		Espinal (Tolima)	1.208.000	1.418.000	1.330.333	°	
Venadillo (Tolima)	2.960.000	2.960.000	2.960.000	°°°		Ibagué (Tolima)	1.050.000	1.365.000	1.203.400	x	
Villanueva (Casanare)	3.200.000	3.200.000	3.200.000	°°°		Lérida (Tolima)	976.000	976.000	976.000	n.d	
Villavicencio (Meta)	2.920.000	2.960.000	2.940.000	°°		Magangué (Bolívar)	950.000	1.100.000	1.010.000	=	
Yopal (Casanare)	2.968.000	3.206.000	3.036.000	°°		Purificación (Tolima)	980.000	980.000	980.000	=	
<b>Arroz blanco en bulto</b>						San Marcos (Sucre)	1.100.000	1.100.000	1.100.000	=	
Acacias (Meta)	2.690.000	2.790.000	2.740.000	°°		San Martín (Meta)	900.000	1.050.000	975.000	x	
Aguazul (Casanare)	2.500.000	3.111.000	2.813.000	°°		Valledupar (Cesar)	700.000	800.000	733.333	x x	
Alvarado (Tolima)	2.880.000	2.880.000	2.880.000	=		Venadillo (Tolima)	1.050.000	1.050.000	1.050.000	=	
Barranquilla (Atlántico)	2.600.000	2.733.000	2.669.500	°		Villavicencio (Meta)	945.000	1.155.000	1.050.000	=	
Bucaramanga (Santander)	2.680.000	2.700.000	2.693.333	=		Yopal (Casanare)	1.155.000	1.365.000	1.225.000	=	
Campoalegre (Huila)	2.700.000	2.700.000	2.700.000	=		<b>Arroz paddy verde</b>					
Cúcuta (Norte de Santander)	2.520.000	3.000.000	2.796.000	°		Acacias (Meta)	1.200.000	1.272.000	1.236.000	°	
Espinal (Tolima)	3.120.000	3.120.000	3.120.000	°°°		Aguazul (Casanare)	1.300.000	1.330.000	1.315.000	°	
Ibagué (Tolima)	3.000.000	3.120.000	3.060.000	°°°		Alvarado (Tolima)	1.250.000	1.250.000	1.250.000	=	
Magangué (Bolívar)	2.556.000	2.556.000	2.556.000	=		Barranquilla (Atlántico)	1.250.000	1.280.000	1.265.000	°°	
Montería (Córdoba)	2.578.000	2.667.000	2.622.500	=		Bucaramanga (Santander)	1.344.000	1.360.000	1.352.000	=	
Planeta Rica (Córdoba)	2.556.000	2.556.000	2.556.000	°°		Campoalegre (Huila)	1.296.000	1.296.000	1.296.000	°	
Purificación (Tolima)	2.520.000	2.520.000	2.520.000	=		Cúcuta (Norte de Santander)	1.280.000	1.310.000	1.292.400	°	
Sahagún (Córdoba)	2.400.000	2.444.000	2.422.000	=		Espinal (Tolima)	1.320.000	1.368.000	1.336.000	°°	
San Bernardo del Viento (Córdoba)	2.222.000	2.311.000	2.266.500	x		Granada (Meta)	1.256.000	1.256.000	1.256.000	°°	
San Marcos (Sucre)	2.444.000	2.556.000	2.500.000	=		Ibagué (Tolima)	1.344.000	1.400.000	1.361.600	°°	
San Martín (Meta)	2.600.000	2.740.000	2.670.000	°°		Lérida (Tolima)	1.320.000	1.320.000	1.320.000	°°	
Valledupar (Cesar)	2.400.000	2.500.000	2.440.000	=		Magangué (Bolívar)	1.250.000	1.250.000	1.250.000	°	
Villavicencio (Meta)	2.540.000	2.895.000	2.665.000	°°		Neiva (Huila)	1.296.000	1.296.000	1.296.000	°	
Yopal (Casanare)	2.500.000	2.800.000	2.680.000	°°		Purificación (Tolima)	1.296.000	1.296.000	1.296.000	°	
<b>Arroz cristal</b>						Rivera (Huila)	1.296.000	1.296.000	1.296.000	°	
Acacias (Meta)	1.750.000	1.750.000	1.750.000	°°		San Marcos (sucre)	1.250.000	1.250.000	1.250.000	=	
Barranquilla (Atlántico)	1.790.000	1.850.000	1.820.000	°		San Martín (Meta)	1.232.000	1.256.000	1.244.000	°	
Bucaramanga (Santander)	1.600.000	2.000.000	1.800.000	°		Valledupar (Cesar)	1.200.000	1.250.000	1.233.333	°	
Campoalegre (Huila)	1.137.000	1.137.000	1.137.000	=		Venadillo (Tolima)	1.368.000	1.368.000	1.368.000	°°	
Cúcuta (Norte de Santander)	1.780.000	2.100.000	1.940.000	°°		Villanueva (Casanare)	1.256.000	1.256.000	1.256.000	°	
Espinal (Tolima)	1.800.000	1.800.000	1.800.000	°°		Villavicencio (Meta)	1.256.000	1.272.000	1.260.000	°	
Granada (Meta)	1.300.000	1.300.000	1.300.000	°°		Yopal (Casanare)	1.260.000	1.320.000	1.296.000	°	
Ibagué (Tolima)	1.800.000	1.800.000	1.800.000	°°							



# BOLETÍN SEMANAL PRECIOS MAYORISTAS

**Cuadro 10.** Precios de venta del arroz y subproductos en molino (conclusión)  
Diciembre 2019

Productos y mercados	Pesos por kilogramo			Tendencia
	Mínimo	Máximo	Medio	
<b>Harina de arroz</b>				
Acacias (Meta)	725.000	735.000	730.000	°°°
Aguazul (Casanare)	651.000	735.000	701.000	°
Alvarado (Tolima)	850.000	850.000	850.000	°°°
Barranquilla (Atlántico)	680.000	700.000	686.667	°
Bucaramanga (Santander)	800.000	800.000	800.000	=
Campoalegre (Huila)	750.000	875.000	812.500	=
Cúcuta (Norte de Santander)	662.000	760.000	724.200	°
Espinal (Tolima)	714.000	819.000	763.000	°°
Granada (Meta)	700.000	700.000	700.000	=
Ibagué (Tolima)	704.000	840.000	756.400	=
Lérida (Tolima)	870.000	870.000	870.000	=
Magangué (Bolívar)	600.000	630.000	622.000	=
Montería (Córdoba)	622.000	775.000	718.000	=

Productos y mercados	Pesos por kilogramo			Tendencia
	Mínimo	Máximo	Medio	
<b>Harina de arroz (continuación)</b>				
Neiva (Huila)	760.000	760.000	760.000	=
Planeta Rica (Córdoba)	620.000	620.000	620.000	xxx
Purificación (Tolima)	710.000	710.000	710.000	=
Rivera (Huila)	650.000	650.000	650.000	=
Sahagún (Córdoba)	680.000	700.000	690.000	=
San Bernardo del Viento (Córdoba)	600.000	750.000	675.000	x
San Marcos (Sucre)	660.000	700.000	680.000	x
San Martín (Meta)	650.000	735.000	692.500	=
Valledupar (Cesar)	700.000	750.000	716.667	=
Venadillo (Tolima)	683.000	683.000	683.000	=
Villanueva (Casanare)	735.000	735.000	735.000	=
Villavicencio (Meta)	630.000	840.000	729.750	°
Yopal (Casanare)	683.000	787.000	731.800	°

## TENDENCIAS

xxx	x	°	°°°
Variación mayor al -20 %	Variación entre 0 % y -10 %	Variación entre 0 % y 10 %	Variación mayor al 20 %
xx	=	°°	n.d.
Variación entre -10 % y -20 %	Variación igual a 0 %	Variación entre 10 % y 20 %	No determinado



@DANE\_Colombia



/DANEColombia



/DANEColombia



@DANEColombia

**SIPSA** Sistema de Información de Precios y Abastecimiento del Sector Agropecuario

[www.dane.gov.co](http://www.dane.gov.co)