

## Comportamiento de los precios

### Subieron los precios de las hortalizas



Fuente: <https://herbariobotanicaornamental.press.com/2012/lechuga-1.jpg>.

El Departamento Administrativo Nacional de Estadística (DANE), por medio del Sistema de Información de Precios y Abastecimiento del Sector Agropecuario (Sipsa) comunicó que durante la semana del 7 al 13 de enero del 2017 subieron las cotizaciones de las frutas y las hortalizas, mientras que descendieron las de los tubérculos.

En el grupo de las verduras se incrementaron las cotizaciones de la habichuela, la cebolla cabezona blanca, el pepino cohombro y las diferentes variedades de tomate. En el caso de la habichuela, por ejemplo, se redujo el abastecimiento procedente de Santander, Norte de Santander, Valle del Cauca y Cundinamarca, lo que ocasionó el alza.

Asimismo, subieron los precios mayoristas de las frutas debido al comportamiento de la patilla, la granadilla, las naranja Valencia, el lulo, el maracuyá, el tomate de árbol y la mandarina onecco. Se destacó la reducción en la oferta de patilla procedente desde los Llanos Orientales y de tomate de árbol de Cundinamarca, Antioquia y Boyacá.

En cambio, bajaron los precios los tubérculos debido al comportamiento de las papa única y criolla limpia y sucia, la arracacha amarilla, la yuca criolla y el plátano hartón verde. En el caso específico de la papa única, se registró un aumento en la recolección en Nariño, Cundinamarca y Norte de Santander.

## Informe de contexto

### Maracuyá de Valle del Cauca el más apetecido

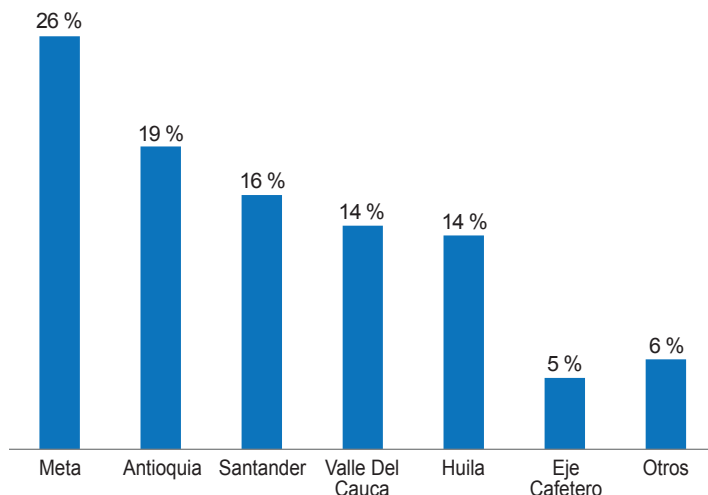
El maracuyá es una fruta muy apetecida por los consumidores colombianos para la preparación de jugos y dulces, la cual se caracteriza por su sabor ácido y agradable aroma.

En general, en el país el abastecimiento de esta fruta se da principalmente desde los departamentos de Meta, Antioquia, Santander, Valle del Cauca y Huila, aunque también llega desde el Eje Cafetero.

A pesar que el abastecimiento se da desde unos pocos departamentos, cada ciudad tiene sus preferencias y particularidades en cuanto al producto procedente de una región o de otra.

A la capital de Antioquia, por ejemplo, ingresa la fruta procedente de Antioquia y Valle del Cauca y sus precios

**Gráfico 1. Departamentos abastecedores de maracuyá**



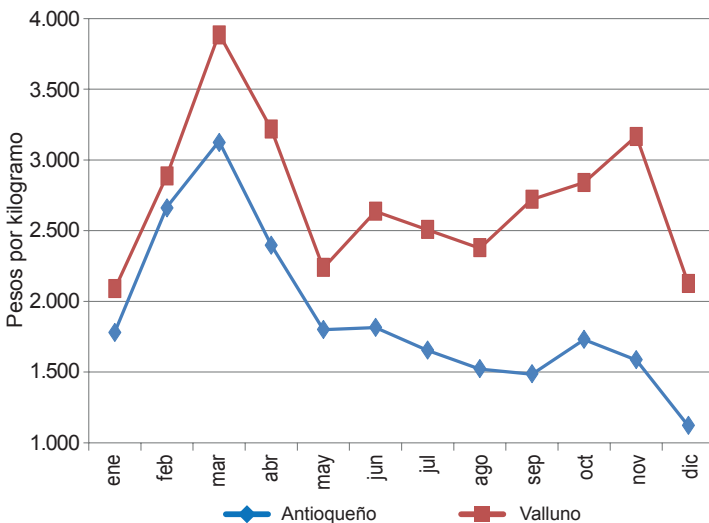
Fuente: DANE, Sipsa. Cálculos: Sipsa

## CONTENIDO

	pág.		pág.
Comportamiento de los precios	1	Verduras y hortalizas	5
Informe de contexto	1	Frutas frescas	13
Indicador de abastecimiento	3	Tubérculos, raíces y plátanos	22
Lo que más sube, lo que más baja	4	Granos, carnes y procesados	26



**Gráfico 2. Precios mayoristas del maracuyá en Medellín según procedencia 2016**



Fuente: DANE, Sipsa

son bastante diferentes, así como las cantidades que ingresan: de Antioquia llega casi el 90% del maracuyá y el restante del Valle del Cauca.

El diferencial en el precio está dado por las cualidades de cada uno, así como por las distancias de las zonas productoras a los centros de distribución. De esta forma, en Medellín los precios del maracuyá valluno son 50%, en promedio, más altos que el fruto regional, pues se considera de mejor calidad, dadas las características de los cultivos establecidos en esta zona del país, los cuales son tecnificados, así como por la distancia de los municipios productores. En cuanto este último punto, el 53% del maracuyá que ingresa a Medellín lo hace desde el municipio de Dabeiba, en Antioquia, el cual está relativamente cerca de la capital del departamento, por lo que los costos asociados al transporte son menores y, por tanto, el precio de venta es menor.

Hay otras ciudades, como Barranquilla, que no tiene zonas productoras cercanas, por lo que todo el abastecimiento debe hacerse desde otros departamentos; en este caso se hace desde Valle del Cauca y Santander, principalmente. A esta ciudad llega maracuyá específicamente de los municipios de La Unión (Valle del Cauca), Bucaramanga, Girón y Lebrija (Santander), regiones bastante alejadas del centro de distribución.

Sin embargo, en la capital de Atlántico la diferencia de los precios es muy poca, siendo el valluno ligeramente más alto (7%) que el santandereano, inclusive hay meses en que están por debajo como mayo y junio de

2016. Esta situación se registra pues ambos productos son considerados de excelente calidad y se pueden sustituir el uno por el otro.

El principal uso que le da al maracuyá es la preparación de jugos, por lo que se puede pensar que es una fruta de fácil sustitución para este propósito y que se puede llegar a cambiar por otras, como el tomate de árbol, la mora, el lulo, la guayaba o la naranja.

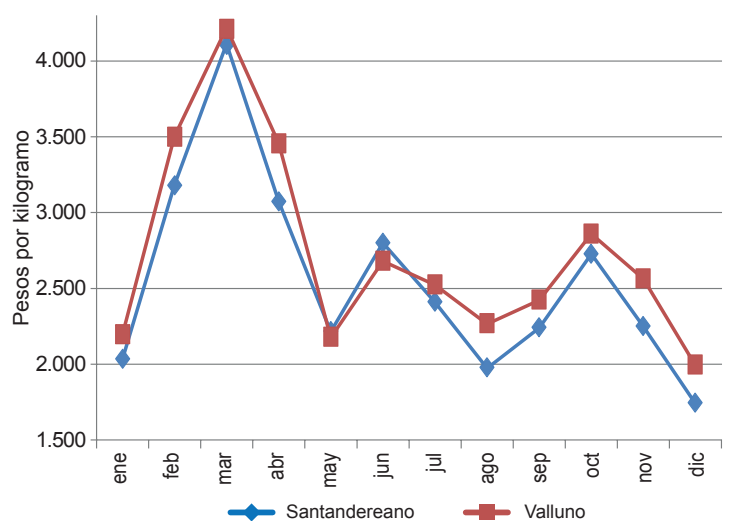
De esta forma, se calcularon los coeficientes de correlación de los precios del maracuyá y estas frutas, que podrían ser sustitutos entre sí. Este coeficiente indica la relación lineal entre dos variables y entre más se acerca a 1 indica una mayor relación entre las variables.

Los coeficientes muestran que el maracuyá no es tan fácilmente sustituible como podría pensarse; en algunas ciudades se reemplaza en épocas de escasez o de precios altos con otras frutas como la naranja o la guayaba.

Por ejemplo, en Bogotá pueden llegar a reemplazarse por naranja, lo mismo que en Pereira, en Medellín por naranja o mora y en Cali por mora.

De esta forma, el mejor sustituto, entre estas frutas, para el maracuyá es la naranja Valencia y esto se confirma al observar los coeficiente de correlación para Bogotá, Pereira y Medellín, los cuales son los más altos: 0.51, 0.43 y 0.76, respectivamente. La diferencia es Cali, donde el mejor sustituto, entre las frutas seleccionadas, es la mora de Castilla.

**Gráfico 3. Precios mayoristas del maracuyá en Barranquilla según procedencia 2016**



Fuente: DANE, Sipsa

**Tabla 1. Coeficiente de correlación del precio mayorista del maracuyá con el de otras frutas**

	Bogotá	Pereira	Medellín	Cali
Guayaba pera	0,09	0,22	0,59	0,31
Lulo	0,04	0,21	0,42	0,09
Mora de Castilla	0,28	0,37	0,47	0,43
Naranja	0,51	0,43	0,76	0,22
Tomate de árbol	0,12	0,35	0,39	0,23

Fuente: DANE, Sipsa. Cálculos: Sipsa

En general se puede afirmar que el maracuyá se produce en Meta, Antioquia, Santander, Valle del Cauca y Huila, siendo el producto preferido en buena parte de los mercados el valluno, dadas sus características organolépticas. Además, a pesar que es una fruta que se usa mayoritariamente para la preparación de jugos, no es tan fácilmente reemplazada por otras que se usan con el mismo fin, como el tomate de árbol o el lulo, pero si por la naranja.

## Indicador de abastecimiento de alimentos

### Aumenta abastecimiento de alimentos

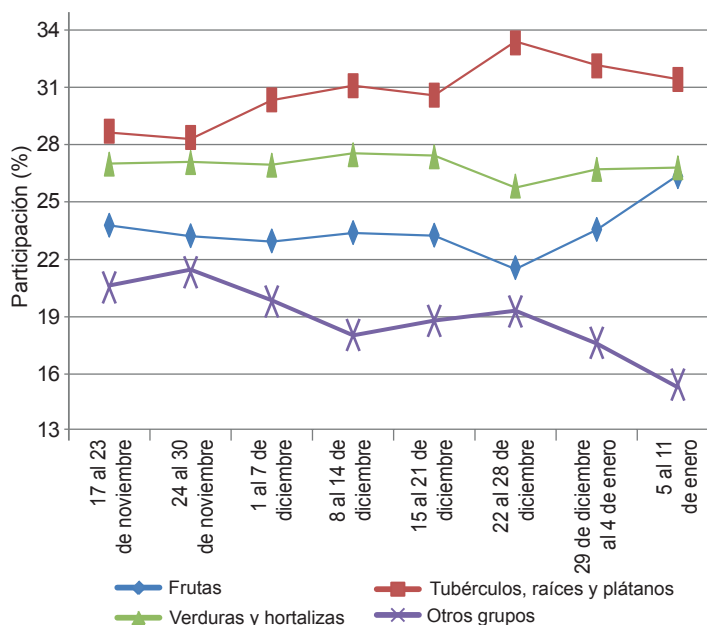
El acopio en los mercados mayoristas de Mercar, Barranquillita, Granabastos, Corabastos, Las Flores, Centroabastos, Cavasa, Santa Helena, Cenabastos, La Nueva Sexta, Centro de Acopio de Ipiales, Central Mayorista de Antioquia, Plaza Minorista José María Villa, Surabastos, Mercasa, Complejo de Servicios del Sur y la Central de Abastos de Villavicencio, para las semanas del 29 de diciembre de 2016 al 4 de enero de 2017 y del 5 al 11 de enero de 2017, registró un aumento del 13,46 %.

De modo que el abastecimiento de alimentos en tres de los cuatro grupos se incrementó. Así que en las frutas se registró un mayor suministro del 26,90 %; le siguió las verduras y hortalizas con un 13,81 %, y los tubérculos, raíces y plátanos donde subió su oferta un 11,02 %. A diferencia, en la categoría otros grupos, entre los que se encuentran las carnes, los procesados, los granos, los cereales, los lácteos, los huevos y los pescados, se redujeron los inventarios en un 0,60 %.

Las centrales que registraron los incrementos más importantes en el acopio de alimentos fueron en El Complejo de Servicios del Sur en Tunja subió el suministro de alimentos en un 42,62 %, por las frutas frescas, ya que registraron mayores ingresos en un 67,27 % por alimentos como el mango Yulima y la piña Gold; en Cali, en Cavasa y Santa Helena, de igual manera el suministro de alimentos aumentó un 28,59 %, a causa del grupo de las frutas que tuvo un mayor ingreso de alimentos del 35,83 %, principalmente por el ingreso de guayaba pera y mango Tommy. En el caso de Surabastos en Neiva, se incrementó el suministro de alimentos en un 26,32 %, por las verduras y hortalizas, ya que aumento el ingreso en un 31,23 % por alimentos como la cebolla cabezona y la zanahoria; en Corabastos en Bogotá, aumento el suministro de alimentos en un 21,82 %, por las frutas, donde se registró un mayor ingreso de alimentos en un 45,66 % por alimentos como la mandarina Arrayana y

el mango Tommy; en Centroabastos, en la ciudad de Bucaramanga, del mismo modo el abastecimiento subió un 15,24 %, ante el mayor ingreso de las frutas en un 29,06 %, por productos como la mandarina común y la piña perolera. En Barranquillita y en Granabastos en la ciudad de Barranquilla, el aprovisionamiento de alimentos se incrementó en 16,80 % ya que el grupo de las verduras y hortalizas registraron un mayor ingreso del 38,41 % por alimentos como la cebolla cabezona y la zanahoria; en Villavicencio, en la Central de Abastecimiento de Villavicencio, el incremento fue del 8,21 % como resultado de las frutas que reportaron una mayor entrada del 14,87 %, debido a la buena oferta de guaya-

**Gráfico 4. Participación de los alimentos que fueron registrados en los mercados Mercar, Barranquillita, Granabastos, Corabastos, Las Flores, Centroabastos, Cavasa, Santa Helena, Cenabastos, La Nueva Sexta, Centro de Acopio, CMA, Plaza Minorista José María Villa, Surabastos, Mercasa, Complejo de Servicios del Sur y la Central de Abastos de Villavicencio. 2016 (17 de noviembre al 11 de enero)**



Fuente: DANE-Sipsa



ba pera y limón Tahití; en Cenabastos y La Nueva Sexta, en Cúcuta, se registró un incremento del 3,81 %, de igual modo por las frutas que mostraron un mayor ingreso del 23,01 %, debido a la mayor entrada de la mora y la papaya Maradol. Respecto a Mercar, en Armenia el volumen de alimentos aumento en un 3,42 %, también por el grupo de las frutas en un 9,19 %, especialmente por la papaya Maradol y la piña Gold. Y en los mercados de Medellín en la Central Mayorista de Antioquia y Plaza Minorista Jose María Villa, el abastecimiento aumentó en un 1,16 %, por los tubérculos, raíces y plátanos que mostraron mayores volúmenes en un 8,86 %, especialmente por la papa capira y el plátano guineo.

A diferencia, en el Mercasa, en Pereira el suministro se redujo en un 0,50 % por los procesados que disminuyeron su oferta en un 4,52 %, ya que el arroz y el maíz amarillo fueron los alimentos que más incidieron en este comportamiento.

Así, la participación para la semana comprendida del 5 al 11 de enero de 2017, en el acumulado de los mercados, fue de la siguiente manera: los tubérculos, raíces y plátanos con el 31,46 %, seguidos por las verduras y hortalizas con el 26,80 %, las frutas frescas con un 26,34 %, y otros grupos (carnes, procesados, granos, cereales, lácteos, huevos y pescados) con un 15,40 %.

### Lo que más sube, lo que más baja

Ciudades	Lo que más sube	Lo que más baja
Barranquilla	Habichuela, espinaca, cebolla cabezona blanca, apio, arveja verde en vaina, naranja común, granadilla, maracuyá santandereano, mandarina común, lenteja importada.	Cebolla junca Berlín y Aquitania, cebollín chino, coles, pimentón, chócolo mazorca, zanahoria bogotana, repollo blanco, limón común Ciénaga, uva red globe nacional, mora de Castilla, aguacate papelillo, papas única y criolla sucia, alas de pollo con costillar.
Bogotá, D. C.	Habichuela, brócoli, cebolla cabezona blanca, rábano rojo, ahuyamín, tomates chonto y larga vida, remolacha, calabaza, lechuga Batavia, Tangelo, limón Tahití, curuba, lulo, mora de Castilla, piña perolera, uva Isabela, tomate de árbol, maracuyá, mango Tommy, plátano guineo, papas sabanera, superior y R-12, panela cuadrada morena, frijol cargamanto rojo.	Chócolo mazorca, apio, espinaca, cebolla junca Aquitania, arveja verde en vaina, ajo, coles, zanahoria, pimentón verde, berenjena, melón Cantalup, mandarina Arrayana, guayaba pera, gulupa, arracacha amarilla, papa criolla sucia y limpia, yuca llanera, queso costeño.
Bucaramanga	Cebolla cabezona blanca, habichuela, tomate Riogrande, pepino cohombro, frijol verde en vaina, chócolo mazorca, pimentón verde, zanahoria, coliflor, brócoli, granadilla, patilla, uvas Isabela y red globe nacional, maracuyá, mandarina común, aguacate papelillo, mora de Castilla, durazno nacional, tomate de árbol, guanábana, papa Ica-Huila, tilapia roja entera fresca, cachama de cultivo fresca.	Pimentón, lechuga Batavia, tomate riñón, cebolla junca Aquitania, espinaca, repollo blanco, arveja verde en vaina, ahuyama, pitahaya, curuba, ciruela roja, breva, limón Tahití, papa criolla limpia, yuca criolla, plátano hartón verde, huevos rojos, blanquillo entero fresco y bagre rayado entero fresco.
Cali	Cebolla cabezona blanca pastusa y bogotana, cebolla junca Aquitania, frijol verde cargamanto, habichuela, chócolo mazorca, remolacha bogotana, zanahoria bogotana, pepino cohombro, mandarina Oneco, patilla, maracuyá, granadilla, naranjas Sweet y Valencia, lulo, papa criolla limpia, pargo rojo y bagre rayado enteros congelados, calamar anillos.	Arveja verde en vaina pastusa, lechuga Batavia, tomate chonto regional, brócoli, coliflor, pimentón, repollo blanco, cebolla junca Tenerife, fresa, limón Tahití y limón común valluno, piña gold, tomate de árbol, pera importada, papas suprema, única y capira, quesos Caquetá y costeño, pargo rojo platero, sierra entera congelada.
Cartagena	Cebolla cabezona blanca, remolacha, habichuela, apio, tomate Riogrande bumangués, ají topito dulce, zanahoria bogotana, lechuga Batavia, espinaca, coliflor, pimentón, limones Tahití y común, maracuyá valluno, guayaba común, uva red globe nacional y tomate de árbol.	Cebollas cabezonas rojas peruana y ocañera, berenjena, lulo, aguacate papelillo, mandarina común, mora de Castilla, plátano hartón verde, yuca criolla, huevos rojos A y AA.
Cúcuta	Tomate chonto, cebolla cabezona blanca, pepino cohombro, arveja verde en vaina, habichuela, cebolla cabezona roja, patilla, piña perolera, mora de Castilla, uva Isabela, kiwi, guanábana, limón Tahití, aguacate papelillo, papas suprema, única y parda pastusa, carne de res costilla, carne de cerdo tocino papada, cachama de cultivo fresca.	Apio, haba verde, cebolla junca Berlín y cebolla puerro, repollos verde y morado, pimentón, calabaza, lechuga Batavia, chócolo mazorca, frijol verde en vaina y bolo, melón Cantalup, mango Tommy, papaya Maradol, ciruela roja, naranja Valencia, arracacha amarilla, papa criolla limpia, huevos rojos, carne de cerdo pernil sin hueso, queso doble crema.
Medellín	Cebolla cabezona blanca nacional e importada, brócoli, tomates riñón, larga vida y chonto regional, frijol verde cargamanto, ajo, acelga, granadilla, patilla, papaya hawaiana, mandarina Oneco, mango común, piña gold, limón Tahití, maracuyá valluno y antioqueño, yuca Ica, carne de res chatas, costilla, muchacho y bola de brazo, tilapia lomitos, cazuela de mariscos.	Zanahoria bogotana y larga vida, berenjena, berenjena, calabacín, lechuga crespita verde, pepino de rellenar, rábano rojo, arveja verde en vaina, cebolla junca, lechuga Batavia, breva, limón mandarino, pitahaya, kiwi, lulo, banano criollo, uvas red globe nacional y verde, guayaba pera valluna, aguacate papelillo, arracacha blanca, plátano guineo, papas criolla limpia, nevada, capira y R-12 negra, quesos costeño y cuajada, huevos blancos y rojos.
Pereira	Habichuela, tomate riñón valluno, cebolla cabezona blanca, repollo blanco bogotano, pepino cohombro, zanahoria bogotana, guayaba agria, mangos reina, común y manzano, lulo, mandarina Oneco, piña gold, pera y manzana verde importadas, arracacha blanca, papas nevada y criolla limpia.	Arveja verde en vaina, lechuga Batavia, ajo, cebolla junca, apio, tomate chonto, frijol verde en vaina, Tangelo, limones común, Tahití y mandarino, aguacate papelillo, uva roja, coco, guayaba pera, piña manzana, papas parda pastusa, única y rubí, huevos blancos A y AA, queso costeño, garbanzo importado.



## Verduras y hortalizas

### Aumentaron las cotizaciones de la habichuela



Fuente: DANE.

A lo largo de la presente semana se registró un incremento en los precios mayoristas de la habichuela en treinta y cuatro de los cuarenta y cuatro mercados mayoristas donde se comercializó. De acuerdo con los comerciantes, el alza obedeció al menor volumen de abastecimiento con el que se contó desde Ocaña (Norte de Santander) y Lebrija (Santander), donde las lluvias de los últimos días afectaron las labores de recolección. Asimismo, se redujo la oferta por finalización de cosechas en Florida, Candelaria (Valle del Cauca), Tinjacá, Sutamarchán (Boyacá), Manizales, Neira, Chinchiná (Caldas), Fusagasugá, Arbeláez, Fómeque, Cáqueza y Choachí (Cundinamarca).

De igual manera, subieron las cotizaciones de la cebolla cabezona blanca, el pepino cohombro, los tomates chonto y larga vida, el frijol verde cargamanto, la coliflor y el brócoli. En el caso del tomate chonto, sus precios aumentaron en dieciocho de los veintiún mercados donde se cotizó. Esta situación se dio como resultado de un descenso en el abastecimiento pues hubo un menor ingreso de producto desde Santa Sofía, Sutamarchán, Sáchica, Villa de Leyva (Boyacá), Ibagué, Cajamarca (Tolima), Ábrego y Ocaña (Norte de Santander). En Bogotá D.C. y Tunja, por ejemplo, el kilo se negoció a \$2.222 y a \$2.076, más de un 20,00 % respecto a la semana pasada.

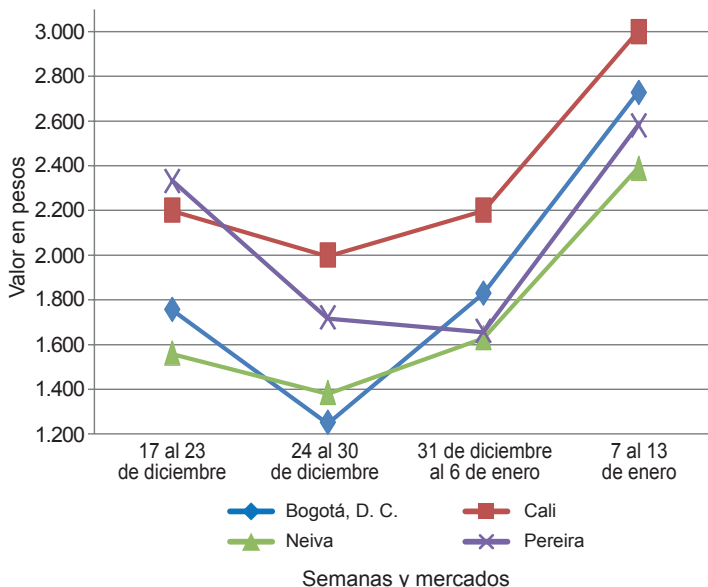
Igualmente, el precio del pepino cohombro subió como resultado del menor ingreso desde los municipios de Quetame, Ubaque, Cáqueza, Guayabetal (Cundinamar-

ca), Rionegro, Simacota (Santander), El Peñol (Nariño), Calima, Pradera, Restrepo y Calima (Valle del Cauca). Lo anterior conllevó a un incremento de sus precios mayoristas en treinta y uno de los cuarenta mercados donde se transó. Una situación similar se presentó para el frijol verde cargamanto pimentón, ya que se redujo el ingreso desde El Santuario, El Peñol, Sonsón, Marinilla (Antioquia), El Tambo (Nariño) y Cajamarca (Tolima); situación que motivó el incremento de sus cotizaciones en diecisiete de los veintidós mercados donde se comercializó.

Por otro lado, para esta semana disminuyeron las cotizaciones de la arveja verde en vaina, la lechuga Batavia, el repollo blanco, el ajo importado, la cebolla junca, el pimentón y el chόcolo mazorca. En el caso de la arveja, el descenso se registró en treinta de los treinta y cuatro mercados donde se comercializó, situación que se debió a las bajas ventas que presentó el producto y al buen nivel de oferta que registró desde Cundinamarca, Santander, Boyacá y Nariño.

Asimismo, los precios de la lechuga Batavia descendieron en veintiséis de los treinta y nueve mercados donde se cotizó. De acuerdo con los comerciantes, esta situación se debió a las mayores recolecciones en Madrid, Funza, Facatativá (Cundinamarca), Ipiales y Gualmatán (Nariño). En Cali, por ejemplo, el kilo se negoció a \$808, lo que indicó una reducción del 22,16 % respecto a la semana anterior.

**Gráfico 5. Comportamiento de los precios de la habichuela 2016-2017 (17 de diciembre al 13 de enero)**



Fuente: DANE, Sipsa.



**Cuadro 1. Mercados mayoristas. Precios de venta de verduras y hortalizas  
2017 (7 al 13 de enero)**

Productos y mercados	Pesos por kilogramo				Tenden- cia	Productos y mercados	Pesos por kilogramo				Tenden- cia
	Mínimo	Máximo	Medio				Mínimo	Máximo	Medio		
<b>Acelga</b>						<b>Ajo (continuación)</b>					
Armenia, Mercar	1.067	1.200	1.111		---	San Gil (Santander)	2.600	2.800	2.667		++
Barranquilla, Barranquillita	2.400	2.500	2.458		-	Sogamoso (Boyacá)	3.200	3.400	3.333		-
Bogotá, D.C., Corabastos	1.000	1.500	1.233		=	Tunja, Complejo de Servicios del Sur	5.400	6.000	5.760		++
Bucaramanga, Centroabastos	1.500	1.500	1.500		=	Villavicencio, CAV	5.500	7.000	6.208		+
Chiquinquirá (Boyacá)	1.333	1.500	1.417		-	<b>Ajo importado</b>					
Duitama (Boyacá)	1.000	1.000	1.000		+	Arauca (Arauca)	10.200	10.200	10.200		=
Ibagué, Plaza La 21	1.120	1.600	1.387		+	Armenia, Mercar	9.500	9.500	9.500		-
Ipiales (Nariño), Ipiales somos todos	800	1.000	917		+++	Barranquilla, Barranquillita	8.500	9.000	8.633		-
Medellín, Central						Barranquilla, Granabastos	8.800	9.000	8.850		=
Mayorista de Antioquia	800	1.000	850		+	Bogotá, D.C., Corabastos	9.500	10.000	9.806		+
Neiva, Surabastos	1.625	2.125	1.926		=	Bucaramanga, Centroabastos	9.000	9.500	9.281		-
Pamplona (Norte de Santander)	2.000	2.000	2.000		=	Buenaventura (Valle del Cauca)	9.300	9.500	9.400		-
Pasto, El Potrerillo	1.500	2.000	1.625		-	Cali, Cavasa	8.800	9.000	8.933		-
Sogamoso (Boyacá)	1.000	1.000	1.000		=	Cali, Santa Helena	9.000	9.500	9.417		-
Ubaté (Cundinamarca)	1.000	1.000	1.000		++	Cartagena, Bazurto	8.800	9.000	8.950		=
Villavicencio, CAV	1.200	1.400	1.333		++	Cartago (Valle del Cauca)	9.800	10.500	10.050		-
Yopal (Casanare)	2.000	2.000	2.000		n.d.	Cúcuta, Cenabastos	9.500	9.500	9.500		=
<b>Ahuyama</b>						Ibagué, Plaza La 21	10.000	10.500	10.208		=
Arauca (Arauca)	1.000	1.000	1.000		=	Ipiales (Nariño), Ipiales somos todos	9.500	9.500	9.500		=
Armenia, Mercar	600	700	650		=	Manizales (Caldas)	10.000	11.000	10.333		+
Barranquilla, Barranquillita	786	857	815		-	Medellín, Central					
Barranquilla, Granabastos	857	900	877		-	Mayorista de Antioquia	9.000	9.500	9.250		=
Bogotá, D.C., Corabastos	850	900	881		+	Montería (Córdoba)	8.400	8.600	8.500		-
Bucaramanga, Centroabastos	500	600	542		-	Neiva, Surabastos	9.500	10.000	9.722		+
Buenaventura (Valle del Cauca)	600	700	617		-	Palmira (Valle del Cauca)	9.000	9.200	9.100		-
Cali, Cavasa	550	600	592		-	Pasto, El Potrerillo	9.300	10.000	9.525		+
Cali, Santa Helena	600	650	608		+	Pereira, La 41	10.000	10.500	10.150		+
Cartagena, Bazurto	857	914	886		-	Pereira, Mercasa	9.300	9.600	9.444		-
Cartago (Valle del Cauca)	600	800	675		-	Popayán (Cauca)	9.300	9.500	9.367		-
Cúcuta, Cenabastos	700	800	740		+	Sincelejo (Sucre)	8.400	8.800	8.550		-
Duitama (Boyacá)	448	512	480		+	Tuluá (Valle del Cauca)	9.400	9.800	9.567		-
Ibagué, Plaza La 21	600	800	750		+	Valledupar, Mercabastos	8.800	9.000	8.933		-
Manizales (Caldas)	800	1.000	900		=	<b>Apio</b>					
Medellín, Central						Arauca (Arauca)	1.917	2.042	1.986		-
Mayorista de Antioquia	500	600	550		=	Armenia, Mercar	750	850	783		---
Montería (Córdoba)	400	440	410		=	Barranquilla, Barranquillita	1.400	1.600	1.533		+
Palmira (Valle del Cauca)	500	600	542		+	Barranquilla, Granabastos	1.400	1.600	1.533		+
Pamplona (Norte de Santander)	1.000	1.000	1.000		=	Bogotá, D.C., Corabastos	300	500	394		---
Pereira, La 41	700	800	750		-	Bucaramanga, Centroabastos	1.250	1.417	1.319		-
Pereira, Mercasa	700	700	700		=	Cali, Cavasa	765	824	787		---
Popayán (Cauca)	600	640	613		+	Cali, Santa Helena	588	882	725		+
Rionegro (Antioquia)	700	800	781		-	Cartagena, Bazurto	1.000	1.200	1.067		+
San Gil (Santander)	600	700	667		-	Cartago (Valle del Cauca)	1.040	1.200	1.120		-
Santa Marta (Magdalena)	643	714	679		n.d.	Chiquinquirá (Boyacá)	1.000	1.200	1.100		---
Sincelejo (Sucre)	600	600	600		+	Cúcuta, Cenabastos	667	1.333	1.068		---
Socorro (Santander)	600	700	633		++	Duitama (Boyacá)	600	600	600		+
Sogamoso (Boyacá)	500	600	533		++	Ibagué, Plaza La 21	1.120	1.440	1.280		+
Tuluá (Valle del Cauca)	600	600	600		=	Ipiales (Nariño), Ipiales somos todos	1.500	2.000	1.750		+++
Tunja, Complejo de Servicios del Sur	469	563	497		-	Manizales (Caldas)	960	1.600	1.320		-
Valledupar, Mercabastos	440	500	490		-	Marinilla (Antioquia)	500	1.000	744		---
Valledupar, Mercado Nuevo	500	600	583		-	Medellín, Central					
Yopal (Casanare)	800	1.000	900		n.d.	Mayorista de Antioquia	600	1.000	708		---
<b>Ahuyamín (Sakata)</b>						Medellín, Plaza					
Bogotá, D.C., Corabastos	800	800	800		+++	Minorista "José María Villa"	800	1.000	920		-
Duitama (Boyacá)	600	600	600		-	Montería (Córdoba)	1.000	1.300	1.167		-
Florencia (Cáquetá)	800	880	860		-	Neiva, Surabastos	1.200	1.600	1.316		---
Neiva, Surabastos	720	1.280	913		+++	Palmira (Valle del Cauca)	1.667	1.667	1.667		+++
Pamplona (Norte de Santander)	1.000	1.200	1.067		=	Pamplona (Norte de Santander)	1.250	1.250	1.250		++
San Gil (Santander)	600	800	667		++	Pereira, La 41	1.167	1.833	1.417		=
Sogamoso (Boyacá)	385	492	448		+	Pereira, Mercasa	1.083	1.667	1.333		-
Tunja, Complejo de Servicios del Sur	680	800	771		++	Rionegro (Antioquia)	750	950	828		-
Villavicencio, CAV	900	1.000	983		+++	Santa Marta (Magdalena)	800	1.200	1.027		---
Yopal (Casanare)	800	900	850		n.d.	Sincelejo (Sucre)	1.000	1.200	1.133		---
<b>Ají topito dulce</b>						Sogamoso (Boyacá)	550	600	589		+
Barranquilla, Barranquillita	1.950	2.250	2.060		+	Tuluá (Valle del Cauca)	1.083	1.167	1.125		n.d.
Cartagena, Bazurto	2.000	4.333	3.333		-	Tunja, Complejo de Servicios del Sur	650	750	700		-
Medellín, Central						Valledupar, Mercabastos	1.000	1.333	1.256		---
Mayorista de Antioquia	3.000	3.500	3.250		+	Villavicencio, CAV	1.000	1.200	1.117		---
Montería (Córdoba)	1.875	2.500	2.323		---	<b>Arveja verde en vaina</b>					
Sincelejo (Sucre)	2.000	2.750	2.417		+	Arauca (Arauca)	5.889	5.956	5.919		n.d.
<b>Ajo</b>						Armenia, Mercar	2.800	3.040	2.880		---
Bogotá, D.C., Corabastos	10.000	10.000	10.000		---	Barranquilla, Barranquillita	6.000	7.000	6.642		+
Chiquinquirá (Boyacá)	6.800	7.000	6.900		+++	Barranquilla, Granabastos	5.000	5.500	5.375		=
Cúcuta, Cenabastos	2.200	2.800	2.488		---	Bogotá, D.C., Corabastos	3.000	4.600	3.550		---
Duitama (Boyacá)	2.800	3.000	2.900		+++	Bucaramanga, Centroabastos	3.000	4.000	3.542		-
Ipiales (Nariño), Ipiales somos todos	5.000	5.000	5.000		---	Cartago (Valle del Cauca)	3.040	4.000	3.507		-
Manizales (Caldas)	6.875	8.750	7.734		---	Chiquinquirá (Boyacá)	3.000	3.400	3.133		-
Medellín, Central						Cúcuta, Cenabastos	3.000	7.000	4.161		++
Mayorista de Antioquia	6.000	7.000	6.375		+	Duitama (Boyacá)	2.400	2.600	2.500		---
Pamplona (Norte de Santander)	3.250	3.750	3.583		-	El Carmen de Viboral (Antioquia)	2.700	3.000	2.838		---
Pasto, El Potrerillo	9.000	10.000	9.708		+	El Santuario (Antioquia)	2.000	3.500	2.775		---
Pereira, La 41	7.222	8.889	8.333		---	Ibagué, Plaza La 21	1.600	2.800	2.254		---
Pereira, Mercasa	6.111	7.111	6.642		-	Ipiales (Nariño), Ipiales somos todos	2.000	2.600	2.333		---
						La Ceja (Antioquia)	2.000	3.500	2.733		---

**Cuadro 1. Mercados mayoristas. Precios de venta de verduras y hortalizas (continuación)**  
**2017 (7 al 13 de enero)**

Productos y mercados	Pesos por kilogramo				Tendencia	Productos y mercados	Pesos por kilogramo				Tendencia			
	Mínimo	Máximo	Medio	Precios			Mínimo	Máximo	Medio	Precios				
<b>Arveja verde en vaina (continuación)</b>						<b>Cebolla cabezona blanca</b>								
Manizales (Caldas)	3.500	4.000	3.667	=	Arauca (Arauca)	956	964	960	-	Arauca (Arauca)	1.000	1.300	1.160	+++
Marinilla (Antioquia)	2.500	3.900	3.292	--	Armenia, Mercar	1.160	1.440	1.325	++	Barranquilla, Barranquillita	1.200	1.520	1.395	++
Medellín, Central					Barranquilla, Granabastos	1.000	1.400	1.267	+++	Bogotá, D.C., Corabastos	1.100	1.400	1.260	+++
Mayorista de Antioquia	2.400	3.600	3.125	--	Bucaramanga, Centroabastos	1.300	1.700	1.533	+++	Cartagena, Bazurto	1.200	1.400	1.310	+++
Medellín, Plaza					Cartago (Valle del Cauca)	1.000	1.600	1.258	+++	Chiquinquirá (Boyacá)	1.000	1.400	1.203	+++
Minorista "José María Villa"	3.000	4.300	3.665	--	Cúcuta, Cenabastos	900	900	900	+	Duitama (Boyacá)	1.040	1.080	1.060	+++
Neiva, Surabastos	2.400	3.840	3.083	--	Florencia (Cauquetá)	1.100	1.600	1.331	+++	Ibagué, Plaza La 21	1.000	1.800	1.408	+++
Pamplona (Norte de Santander)	2.600	4.167	3.619	-	La Ceja (Antioquia)	1.200	1.500	1.350	+++	Manizales (Caldas)	1.111	1.700	1.501	+++
Pereira, La 41	2.400	3.600	3.150	--	Medellín, Central					Mayorista de Antioquia	1.300	1.500	1.445	+++
Pereira, Mercasa	2.800	3.600	3.207	--	Medellín, Plaza	1.260	1.700	1.443	+++	Minorista "José María Villa"	800	1.300	1.133	+++
Rionegro (Antioquia)	2.200	4.300	3.115	--	Montería (Córdoba)	1.000	1.440	1.180	+++	Pamplona (Norte de Santander)	1.100	1.300	1.189	+++
San Gil (Santander)	3.200	5.200	4.444	--	Pereira, La 41	1.042	1.250	1.162	+++	Pereira, Mercasa	960	1.200	1.047	++
San Vicente (Antioquia)	3.400	3.600	3.500	--	Santa Marta (Magdalena)	1.160	1.400	1.326	++	Sincedejo (Sucre)	1.160	1.480	1.281	+++
Socorro (Santander)	3.600	4.400	4.067	--	Socorro (Santander)	700	880	787	+	Sogamoso (Boyacá)	900	1.200	1.044	+++
Sogamoso (Boyacá)	2.200	3.700	3.200	--	Sogamoso (Boyacá)	900	1.200	1.044	+++	Tunja, Complejo de Servicios del Sur	1.000	1.300	1.180	+++
Sonsón (Antioquia)	3.000	3.000	3.000	-	Tunja, Complejo de Servicios del Sur	1.400	1.500	1.450	+++	Ubaté (Cundinamarca)	1.000	1.600	1.283	+++
Tuluá (Valle del Cauca)	2.800	3.600	3.220	--	Vallidupar, Mercabastos	1.200	1.800	1.529	+++	Villavicencio, CAV	833	1.042	938	n.d.
Tunja, Complejo de Servicios del Sur	2.000	3.600	2.667	--	Yopal (Casanare)									
Ubaté (Cundinamarca)	2.800	3.000	2.900	--										
Villavicencio, CAV	3.200	3.600	3.467	---										
Yopal (Casanare)	4.167	4.583	4.375	n.d.										
<b>Arveja verde en vaina pastusa</b>					<b>Cebolla cabezona blanca bogotana</b>									
Bogotá, D.C., Corabastos	3.000	4.200	3.427	---	Buenaventura (Valle del Cauca)	1.042	1.250	1.181	+++	Buenaventura (Valle del Cauca)	1.250	1.458	1.374	+++
Buenaventura (Valle del Cauca)	2.000	4.000	3.000	---	Cali, Cavasa	1.000	1.354	1.188	+++	Cali, Cavasa	960	1.560	1.261	+++
Cali, Cavasa	2.200	3.200	2.700	--	Neiva, Surabastos	833	1.354	1.115	+++	Palmira (Valle del Cauca)	1.458	1.500	1.479	+++
Cali, Santa Helena	2.800	3.200	2.933	---	Palmira (Valle del Cauca)									
Manizales (Caldas)	3.500	4.000	3.667	=	Tuluá (Valle del Cauca)									
Medellín, Central														
Mayorista de Antioquia	2.400	3.600	3.200	-	<b>Cebolla cabezona blanca importada</b>									
Pasto, El Potrerillo	2.200	2.600	2.468	-	Cali, Cavasa	1.413	1.696	1.527	+++	Cali, Cavasa	978	1.304	1.171	+++
Popayán (Cauca)	2.300	3.060	2.683	---	Ipiales (Nariño), Ipiales somos todos	1.304	1.739	1.522	+++	Medellín, Central				
					Medellín, Central					Mayorista de Antioquia				
<b>Berenjena</b>					<b>Cebolla cabezona blanca pastusa</b>									
Armenia, Mercar	1.700	1.800	1.775	-	Buenaventura (Valle del Cauca)	833	1.146	990	++	Buenaventura (Valle del Cauca)	1.208	1.250	1.247	+++
Barranquilla, Barranquillita	600	650	621	+	Cali, Cavasa	1.042	1.354	1.198	+++	Cali, Santa Helena	521	896	700	+++
Bogotá, D.C., Corabastos	1.500	1.800	1.650	--	Neiva, Surabastos	1.146	1.208	1.167	+++	Pasto, El Potrerillo				
Cartagena, Bazurto	1.250	1.375	1.313	--	Palmira (Valle del Cauca)					Popayán (Cauca)				
Manizales (Caldas)	2.000	2.000	2.000	=	Tuluá (Valle del Cauca)									
Medellín, Central														
Mayorista de Antioquia	1.000	1.500	1.250	---	<b>Cebolla cabezona roja</b>									
Montería (Córdoba)	500	900	750	-	Bogotá, D.C., Corabastos	1.500	1.600	1.593	-	Bogotá, D.C., Corabastos	1.875	2.083	2.044	+
Sincedejo (Sucre)	583	667	639	-	Cúcuta, Cenabastos	1.875	2.083	2.044	+	Cúcuta, Cenabastos	1.720	1.800	1.760	+
					Florencia (Cauquetá)	2.000	2.000	2.000	=	Neiva, Surabastos	1.800	2.000	1.933	++
					Neiva, Surabastos					San Gil (Santander)				
<b>Brócoli</b>					San Gil (Santander)									
Armenia, Mercar	1.600	2.000	1.800	=	<b>Cebolla cabezona roja importada</b>									
Barranquilla, Barranquillita	4.800	5.500	5.242	+	Arauca (Arauca)	1.600	1.600	1.600	=	Arauca (Arauca)	1.875	1.875	1.875	-
Barranquilla, Granabastos	5.000	5.000	5.000	=	Bogotá, D.C., Corabastos	1.875	1.875	1.875	-	Bucaramanga, Centroabastos	1.875	1.979	1.918	=
Bogotá, D.C., Corabastos	2.000	6.000	3.967	+++	Bucaramanga, Centroabastos	1.889	1.933	1.893	-	Cali, Cavasa	1.739	1.848	1.757	+
Bucaramanga, Centroabastos	2.000	3.000	2.594	+	Ipiales (Nariño), Ipiales somos todos	1.979	2.400	2.128	-	Medellín, Central	1.800	2.000	1.918	-
Cali, Cavasa	1.200	1.400	1.300	-	Medellín, Central					Mayorista de Antioquia				
Cali, Santa Helena	1.000	1.300	1.133	--	Mayorista de Antioquia					Montería (Córdoba)				
Cartagena, Bazurto	4.000	4.000	4.000	=	Montería (Córdoba)									
Chiquinquirá (Boyacá)	1.000	1.200	1.167	--	<b>Cebolla cabezona roja ocañera</b>									
Cúcuta, Cenabastos	2.000	3.000	2.563	+	Barranquilla, Barranquillita	1.625	1.708	1.667	=	Barranquilla, Barranquillita	1.889	2.000	1.926	-
Duitama (Boyacá)	1.200	1.300	1.250	+++	Cartagena, Bazurto	1.702	2.571	2.199	-	Cartagena, Bazurto	1.429	1.889	1.607	---
Ibagué, Plaza La 21	1.500	2.500	2.000	=	Santa Marta (Magdalena)	1.500	1.600	1.583	-	Santa Marta (Magdalena)	1.500	1.600	1.583	-
Ipiales (Nariño), Ipiales somos todos	417	500	444	+	Sincedejo (Sucre)	1.500	1.600	1.583	-	Sincedejo (Sucre)				
Manizales (Caldas)	3.333	4.000	3.722	+++	Vallidupar, Mercabastos	1.500	1.600	1.583	-	Vallidupar, Mercado Nuevo				
Marinilla (Antioquia)	950	1.050	1.000	+	Vallidupar, Mercado Nuevo									
Medellín, Central					<b>Cebolla cabezona roja peruana</b>									
Mayorista de Antioquia	1.000	1.900	1.456	+++	Barranquilla, Barranquillita	2.222	2.333	2.250	=	Barranquilla, Barranquillita				
Neiva, Surabastos	2.400	4.800	3.684	+										
Palmira (Valle del Cauca)	1.000	1.083	1.028	-										
Pamplona (Norte de Santander)	2.000	2.500	2.250	--										
Pasto, El Potrerillo	1.000	1.000	1.000	---										
Sogamoso (Boyacá)	1.400	1.500	1.444	+++										
Tunja, Complejo de Servicios del Sur	1.200	1.300	1.240	+										
Villavicencio, CAV	2.400	3.333	2.754	+										
<b>Calabacín</b>														
Bogotá, D.C., Corabastos	500	700	580	++										
Duitama (Boyacá)	300	350	325	+										
Medellín, Central														
Mayorista de Antioquia	1.000	1.500	1.220	---										
Tunja, Complejo de Servicios del Sur	350	400	395	++										
Ubaté (Cundinamarca)	1.500	1.500	1.500	---										
<b>Calabaza</b>														
Bogotá, D.C., Corabastos	200	320	283	++										
Cúcuta, Cenabastos	333	444	405	--										
Medellín, Central														
Mayorista de Antioquia	500	600	550	=										
Montería (Córdoba)	280	360	310	---										




**Cuadro 1. Mercados mayoristas. Precios de venta de verduras y hortalizas (continuación)**  
**2017 (7 al 13 de enero)**

Productos y mercados	Pesos por kilogramo				Tenden- cia	Productos y mercados	Pesos por kilogramo				Tenden- cia
	Mínimo	Máximo	Medio				Mínimo	Máximo	Medio		
<b>Cebolla cabezona roja peruana (continuación)</b>						<b>Chócolo mazorca (continuación)</b>					
Barranquilla, Granabastos	2.222	2.333	2.278	=		Cali, Santa Helena	714	1.071	869	+++	
Cartagena, Bazurto	1.957	2.174	2.029	-		Cartagena, Bazurto	750	950	869	+	
Sincelejo (Sucre)	2.065	2.326	2.167	-		Cartago (Valle del Cauca)	750	875	844	+	
Valledupar, Mercabastos	1.960	2.000	1.993	+		Chiquinquirá (Boyacá)	700	700	700	---	
<b>Cebolla junca</b>						Cúcuta, Cenabastos	727	1.000	866	---	
Arauca (Arauca)	2.130	2.222	2.167	-		Duitama (Boyacá)	740	800	770	-	
Armenia, Mercar	1.286	1.571	1.429	-		Ibagué, Plaza La 21	400	560	460	---	
Bucaramanga, Centroabastos	1.250	2.031	1.633	-		Ipiales (Nariño), Ipiales somos todos	743	857	806	---	
Cartagena, Bazurto	1.618	2.059	1.863	-		Manizales (Caldas)	500	538	519	---	
Cartago (Valle del Cauca)	1.440	1.600	1.540	+		Marinilla (Antioquia)	750	1.208	1.036	-	
Chiquinquirá (Boyacá)	1.875	2.083	1.979	-		Medellín, Central					
Florencia (Caquetá)	880	960	920	---		Mayorista de Antioquia	765	941	871	---	
Ipiales (Nariño), Ipiales somos todos	1.750	2.000	1.933	+		Medellín, Plaza					
La Ceja (Antioquia)	1.600	2.000	1.667	+		Minorista "José María Villa"	800	933	833	=	
Manizales (Caldas)	1.600	1.760	1.680	-		Montería (Córdoba)	800	900	838	---	
Medellín, Central						Neiva, Surabastos	400	800	646	---	
Mayorista de Antioquia	1.000	3.000	1.978	---		Pamplona (Norte de Santander)	545	727	617	-	
Medellín, Plaza						Pastó, El Potreriño	500	571	536	---	
Minorista "José María Villa"	2.500	3.000	2.710	-		Peñol (Antioquia)	917	1.167	1.041	+	
Montería (Córdoba)	1.667	2.167	1.840	-		Popayán (Cauca)	643	671	655	+	
Neiva, Surabastos	1.000	1.800	1.402	-		San Gil (Santander)	875	1.250	1.069	++	
Pereira, La 41	800	1.133	1.000	-		San Vicente (Antioquia)	1.083	1.167	1.131	-	
Pereira, Mercasa	933	1.000	985	-		Santa Marta (Magdalena)	946	1.216	1.054	-	
Rionegro (Antioquia)	1.550	1.700	1.650	-		Sincelejo (Sucre)	600	700	647	-	
Santa Marta (Magdalena)	1.333	2.333	1.651	-		Socorro (Santander)	925	1.000	963	+	
Sincelejo (Sucre)	600	800	733	---		Sogamoso (Boyacá)	700	800	724	++	
Sonsón (Antioquia)	1.071	1.143	1.089	-		Sonsón (Antioquia)	500	600	525	++	
Ubaté (Cundinamarca)	1.400	1.400	1.400	++		Tuluá (Valle del Cauca)	643	714	679	=	
Valledupar, Mercabastos	1.333	1.667	1.583	---		Tunjá, Complejo de Servicios del Sur	600	700	620	---	
Villavicencio, CAV	1.522	3.043	2.446	---		Ubaté (Cundinamarca)	600	600	600	-	
Yopal (Casare)	2.609	2.696	2.652	n.d.		Valledupar, Mercabastos	1.067	1.200	1.133	-	
						Villavicencio, CAV	700	1.000	846	---	
						Yopal (Casare)	1.500	1.500	1.500	n.d.	
<b>Cebolla junca Aquitania</b>						<b>Cidra</b>					
Barranquilla, Barranquillita	1.333	1.833	1.583	---		Bogotá, D.C., Corabastos	600	600	600	=	
Barranquilla, Granabastos	1.400	2.167	1.795	---		Marinilla (Antioquia)	450	500	479	+	
Bogotá, D.C., Corabastos	1.500	2.500	1.958	---		Medellín, Central					
Bucaramanga, Centroabastos	1.250	2.031	1.621	---		Mayorista de Antioquia	300	500	405	---	
Buenaventura (Valle del Cauca)	2.150	2.150	2.150	=		Peñol (Antioquia)	300	550	419	---	
Cali, Cavasa	889	1.556	1.333	---		San Vicente (Antioquia)	350	400	383	+	
Cali, Santa Helena	1.333	1.778	1.611	+++		Villavicencio, CAV	800	1.120	927	+	
Duitama (Boyacá)	1.500	1.567	1.533	+		<b>Cilantro</b>					
Ibagué, Plaza La 21	800	2.000	1.413	---		Arauca (Arauca)	5.500	5.700	5.600	-	
Neiva, Surabastos	1.000	3.000	1.815	-		Armenia, Mercar	1.600	1.600	1.600	=	
San Gil (Santander)	2.240	2.880	2.613	+		Barranquilla, Barranquillita	3.000	5.200	3.883	---	
Sogamoso (Boyacá)	1.500	1.833	1.722	+++		Bogotá, D.C., Corabastos	500	1.300	902	-	
Tuluá (Valle del Cauca)	2.044	2.133	2.089	+		Bucaramanga, Centroabastos	4.000	7.000	4.604	-	
Tunjá, Complejo de Servicios del Sur	1.333	1.833	1.453	---		Buenaventura (Valle del Cauca)	2.000	2.000	2.000	=	
						Cali, Cavasa	1.000	1.000	1.000	---	
						Cali, Santa Helena	1.000	1.000	1.000	---	
						Cartagena, Bazurto	2.500	3.000	2.667	---	
						Cartago (Valle del Cauca)	2.000	2.500	2.250	---	
						Chiquinquirá (Boyacá)	1.500	1.750	1.625	+++	
						Cúcuta, Cenabastos	4.000	6.000	5.063	+	
						Duitama (Boyacá)	2.000	2.333	2.167	+	
						Florencia (Caquetá)	2.800	3.000	2.933	+	
						Ibagué, Plaza La 21	1.000	2.000	1.550	-	
						Ipiales (Nariño), Ipiales somos todos	400	3.000	1.950	---	
						La Ceja (Antioquia)	2.000	3.000	2.292	---	
						Manizales (Caldas)	3.600	4.000	3.867	=	
						Marinilla (Antioquia)	1.000	1.100	1.038	---	
						Medellín, Central					
						Mayorista de Antioquia	900	2.000	1.160	---	
						Medellín, Plaza					
						Minorista "José María Villa"	1.000	2.000	1.550	---	
						Montería (Córdoba)	1.000	4.000	2.750	---	
						Neiva, Surabastos	2.667	5.333	3.896	---	
						Palmira (Valle del Cauca)	1.000	1.500	1.250	---	
						Pamplona (Norte de Santander)	1.667	2.000	1.778	---	
						Pastó, El Potreriño	5.500	6.000	5.792	++	
						Pereira, La 41	1.000	1.500	1.083	---	
						Pereira, Mercasa	1.000	1.000	1.000	---	
						Popayán (Cauca)	1.750	2.000	1.969	=	
						Rionegro (Antioquia)	1.500	3.500	2.510	---	
						Santa Marta (Magdalena)	1.333	2.000	1.583	---	
						Sincelejo (Sucre)	1.000	2.000	1.667	---	
						Sogamoso (Boyacá)	2.333	2.667	2.593	+	
						Tuluá (Valle del Cauca)	2.000	2.000	2.000	=	
						Tunjá, Complejo de Servicios del Sur	1.250	3.250	1.817	+++	
						Ubaté (Cundinamarca)	1.000	1.000	1.000	---	
						Valledupar, Mercabastos	2.000	2.000	2.000	=	
						Valledupar, Mercado Nuevo	2.000	2.000	2.000	=	
						Villavicencio, CAV	1.500	2.000	1.813	---	
						Yopal (Casare)	4.000	4.000	4.000	n.d.	
<b>Cebolla junca Berlín</b>						<b>Cebolla junca pastusa</b>					
Barranquilla, Barranquillita	1.267	1.867	1.581	---		Palmira (Valle del Cauca)	1.333	1.417	1.389	+	
Barranquilla, Granabastos	2.233	2.267	2.256	=		Pastó, El Potreriño	1.022	1.333	1.174	+	
Cúcuta, Cenabastos	1.406	1.719	1.585	---		Popayán (Cauca)	1.244	1.333	1.256	+	
Pamplona (Norte de Santander)	1.094	1.406	1.250	---		<b>Cebolla junca Tenerife</b>					
Valledupar, Mercabastos	1.167	2.167	1.704	---		Cali, Cavasa	900	1.750	1.444	---	
						Cali, Santa Helena	1.250	1.750	1.504	-	
						Palmira (Valle del Cauca)	1.422	1.556	1.511	++	
						<b>Cebolla puerro</b>					
						Bogotá, D.C., Corabastos	1.000	1.250	1.150	-	
						Cúcuta, Cenabastos	2.500	4.500	3.526	---	
						Medellín, Central					
						Mayorista de Antioquia	2.000	2.000	2.000	---	
						Pamplona (Norte de Santander)	2.250	2.500	2.417	=	
						<b>Cebollín chino</b>					
						Barranquilla, Barranquillita	2.300	3.200	2.650	---	
						Cartagena, Bazurto	6.000	6.000	6.000	=	
						<b>Chócolo mazorca</b>					
						Arauca (Arauca)	1.060	1.100	1.083	-	
						Armenia, Mercar	514	571	554	-	
						Armenia, Retiro	500	529	516	+	
						Barranquilla, Barranquillita	811	892	845	---	
						Bogotá, D.C., Corabastos	600	800	640	---	
						Bucaramanga, Centroabastos	800	1.000	897	++	
						Buenaventura (Valle del Cauca)	857	1.000	929	-	
						Cali, Cavasa	714	929	844	+	



**Cuadro 1. Mercados mayoristas. Precios de venta de verduras y hortalizas (continuación)**  
**2017 (7 al 13 de enero)**

Productos y mercados	Pesos por kilogramo				Tendencia	Productos y mercados	Pesos por kilogramo				Tendencia
	Mínimo	Máximo	Medio	Precios			Mínimo	Máximo	Medio	Precios	
<b>Coles</b>						<b>Frijol verde cargamanto (continuación)</b>					
Barranquilla, Barranquillita	2.000	2.800	2.283	---		Tunja, Complejo de Servicios del Sur	1.800	2.000	1.980	+	
Bogotá, D.C., Corabastos	1.200	1.600	1.444	--		Villavicencio, CAV	2.400	2.600	2.433	+	
Medellín, Central						Yopal (Casanare)	2.083	2.500	2.292	n.d.	
Mayorista de Antioquia	1.000	1.200	1.170	--		<b>Frijol verde en vaina</b>					
Medellín, Plaza						Arauca (Arauca)	2.667	2.778	2.726	n.d.	
Minorista "José María Villa"	800	1.000	960	---		Armenia, Mercar	2.000	2.080	2.020	--	
<b>Coliflor</b>						Barranquilla, Barranquillita	4.800	5.500	5.125	+	
Armenia, Mercar	1.917	2.083	1.972	++		Barranquilla, Granabastos	4.000	4.500	4.250	=	
Barranquilla, Barranquillita	4.800	5.500	5.242	+		Bucaramanga, Centroabastos	1.500	2.000	1.725	++	
Barranquilla, Granabastos	5.000	5.500	5.250	=		Buenaventura (Valle del Cauca)	2.400	2.400	2.400	=	
Bucaramanga, Centroabastos	2.500	3.000	2.656	+		Cartago (Valle del Cauca)	2.000	2.500	2.238	--	
Cali, Cavasa	1.200	1.400	1.300	-		Chiquinquirá (Boyacá)	1.400	1.400	1.400	=	
Cali, Santa Helena	1.000	1.300	1.133	--		Cúcuta, Cenabastos	1.000	1.500	1.306	--	
Cartagena, Bazurto	4.000	4.500	4.333	+		Ibagué, Plaza La 21	1.440	1.600	1.520	+	
Cartago (Valle del Cauca)	1.840	1.920	1.893	+		Ipiales (Nariño), Ipiales somos todos	1.091	1.481	1.315	+++	
Chiquinquirá (Boyacá)	1.000	1.500	1.292	--		Manizales (Caldas)	1.700	2.500	2.167	-	
Cúcuta, Cenabastos	2.000	3.000	2.563	+		Montería (Córdoba)	2.500	3.000	2.731	+	
Duitama (Boyacá)	1.000	1.100	1.050	+		Neiva, Surabastos	2.240	2.800	2.545	-	
Ipiales (Nariño), Ipiales somos todos	583	833	708	+++		Pamplona (Norte de Santander)	900	1.667	1.236	++	
Manizales (Caldas)	2.000	2.500	2.217	-		Pereira, La 41	2.000	2.500	2.083	-	
Medellín, Central						Pereira, Mercasa	2.000	2.200	2.067	-	
Mayorista de Antioquia	1.500	1.500	1.500	+		San Gil (Santander)	2.000	2.400	2.187	-	
Neiva, Surabastos	1.800	3.000	2.325	++		Sincelejo (Sucre)	2.500	2.800	2.600	+	
Palmira (Valle del Cauca)	1.200	1.300	1.233	-		Socorro (Santander)	2.160	2.400	2.320	+	
Pamplona (Norte de Santander)	2.000	2.500	2.250	++		Tunja, Complejo de Servicios del Sur	1.200	1.500	1.343	-	
Pasto, El Potrerillo	1.000	2.000	1.500	--		Ubaté (Cundinamarca)	2.000	2.000	2.000	+++	
Pereira, La 41	1.500	2.083	1.861	++		<b>Haba verde</b>					
Pereira, Mercasa	1.667	2.000	1.870	+		Bogotá, D.C., Corabastos	1.100	1.500	1.220	+	
Popayán (Cauca)	1.167	1.250	1.194	-		Chiquinquirá (Boyacá)	760	800	790	-	
Sogamoso (Boyacá)	1.200	1.500	1.367	+++		Cúcuta, Cenabastos	1.000	1.000	1.000	--	
Tunja, Complejo de Servicios del Sur	1.200	1.400	1.292	-		Duitama (Boyacá)	500	540	520	+	
Ubaté (Cundinamarca)	1.000	1.000	1.000	---		Ipiales (Nariño), Ipiales somos todos	600	900	767	---	
Villavicencio, CAV	1.600	1.800	1.678	+		Tunja, Complejo de Servicios del Sur	600	700	650	++	
<b>Espinaca</b>						Ubaté (Cundinamarca)	750	875	813	n.d.	
Armenia, Mercar	2.000	2.222	2.074	---		<b>Habichuela</b>					
Barranquilla, Barranquillita	4.900	6.000	5.542	++		Arauca (Arauca)	2.636	2.682	2.664	+	
Barranquilla, Granabastos	5.000	5.000	5.000	=		Armenia, Mercar	1.360	1.600	1.510	+	
Bogotá, D.C., Corabastos	800	1.500	1.269	---		Barranquilla, Barranquillita	2.000	2.400	2.242	++	
Bucaramanga, Centroabastos	4.000	4.000	4.000	-		Barranquilla, Granabastos	2.200	2.400	2.288	+++	
Cartagena, Bazurto	4.000	4.500	4.333	+		Bogotá, D.C., Corabastos	2.167	3.333	2.829	+++	
Chiquinquirá (Boyacá)	1.500	1.875	1.698	---		Bucaramanga, Centroabastos	1.650	2.000	1.831	+++	
Duitama (Boyacá)	4.000	4.000	4.000	+		Buenaventura (Valle del Cauca)	2.400	3.200	2.733	+	
Ibagué, Plaza La 21	2.000	3.333	2.593	--		Cali, Cavasa	2.600	3.000	2.775	+++	
Ipiales (Nariño), Ipiales somos todos	800	1.000	917	+++		Cali, Santa Helena	2.800	3.200	3.000	+++	
Manizales (Caldas)	2.500	3.000	2.750	=		Cartagena, Bazurto	2.000	2.500	2.350	++	
Marinilla (Antioquia)	700	750	725	-		Cartago (Valle del Cauca)	2.400	2.960	2.730	+++	
Medellín, Central						Chiquinquirá (Boyacá)	1.481	1.852	1.667	+++	
Mayorista de Antioquia	1.800	2.000	1.910	+		Cúcuta, Cenabastos	1.500	2.500	1.985	+	
Medellín, Plaza						El Santuario (Antioquia)	900	1.100	983	++	
Minorista "José María Villa"	1.500	3.000	2.250	--		Florencia (Caquetá)	2.400	2.640	2.533	+++	
Neiva, Surabastos	1.765	3.529	2.717	-		Ibagué, Plaza La 21	1.440	2.000	1.740	+++	
Pamplona (Norte de Santander)	2.000	2.000	2.000	=		Ipiales (Nariño), Ipiales somos todos	2.500	2.500	2.500	=	
Pasto, El Potrerillo	1.500	2.000	1.583	--		La Ceja (Antioquia)	1.000	1.400	1.183	--	
Sogamoso (Boyacá)	2.333	3.000	2.630	+		Manizales (Caldas)	2.080	2.400	2.300	++	
Tunja, Complejo de Servicios del Sur	2.167	2.500	2.367	=		Marinilla (Antioquia)	1.100	1.200	1.150	++	
Ubaté (Cundinamarca)	1.765	1.765	1.765	=		Medellín, Central					
Villavicencio, CAV	1.400	2.200	1.772	-		Mayorista de Antioquia	800	1.400	1.050	-	
Yopal (Casanare)	5.000	5.000	5.000	n.d.		Medellín, Plaza					
<b>Frijol verde bolo</b>						Minorista "José María Villa"	1.200	1.800	1.430	--	
Cúcuta, Cenabastos	1.500	2.000	1.850	--		Montería (Córdoba)	1.500	2.500	2.000	+	
Pamplona (Norte de Santander)	1.200	2.083	1.631	+		Neiva, Surabastos	1.920	2.800	2.458	+++	
<b>Frijol verde cargamanto</b>						Palmira (Valle del Cauca)	2.000	2.800	2.325	+++	
Bogotá, D.C., Corabastos	2.600	3.000	2.789	+		Pamplona (Norte de Santander)	1.750	2.250	2.026	++	
Cali, Cavasa	1.600	2.000	1.850	+		Pasto, El Potrerillo	1.400	2.000	1.667	--	
Cali, Santa Helena	2.300	2.700	2.492	+++		Pereira, La 41	2.400	3.200	2.707	+++	
Chiquinquirá (Boyacá)	1.600	1.800	1.633	+		Pereira, Mercasa	2.400	2.800	2.547	+++	
Duitama (Boyacá)	1.800	1.900	1.850	+		Popayán (Cauca)	2.400	2.600	2.545	+	
El Carmen de Viboral (Antioquia)	1.600	1.800	1.725	+++		Rionegro (Antioquia)	900	1.200	1.106	-	
El Santuario (Antioquia)	1.700	2.200	1.925	++		San Gil (Santander)	1.364	2.500	1.944	+++	
La Ceja (Antioquia)	2.000	2.200	2.100	+		Santa Marta (Magdalena)	1.750	2.250	2.067	+	
Marinilla (Antioquia)	1.600	2.200	1.925	++		Sincelejo (Sucre)	1.500	1.800	1.558	---	
Medellín, Central						Socorro (Santander)	1.227	1.818	1.492	+++	
Mayorista de Antioquia	1.700	2.500	2.010	++		Sogamoso (Boyacá)	2.750	3.000	2.931	+++	
Medellín, Plaza						Sonsón (Antioquia)	900	1.000	975	=	
Minorista "José María Villa"	2.000	2.800	2.310	+		Tuluá (Valle del Cauca)	1.920	2.400	2.147	++	
Pasto, El Potrerillo	1.400	1.800	1.598	+		Tunja, Complejo de Servicios del Sur	2.200	2.800	2.664	+++	
Peñol (Antioquia)	1.700	2.300	2.029	+		Ubaté (Cundinamarca)	3.600	3.600	3.600	+++	
Popayán (Cauca)	1.800	1.900	1.843	-		Valledupar, Mercabastos	1.500	2.000	1.604	--	
Rionegro (Antioquia)	1.800	2.500	2.183	+++		Villavicencio, CAV	2.833	3.333	3.042	+++	
San Vicente (Antioquia)	1.600	1.700	1.638	-		Yopal (Casanare)	2.500	2.778	2.639	n.d.	
Sogamoso (Boyacá)	1.900	2.200	2.000	+		<b>Habichuela larga</b>					
Sonsón (Antioquia)	1.400	1.500	1.450	+		Barranquilla, Barranquillita	2.800	3.000	2.950	+	
Tuluá (Valle del Cauca)	1.920	2.000	1.987	-							


**Cuadro 1. Mercados mayoristas. Precios de venta de verduras y hortalizas (continuación)  
2017 (7 al 13 de enero)**

Productos y mercados	Pesos por kilogramo				Tenden- cia	Productos y mercados	Pesos por kilogramo				Tenden- cia
	Mínimo	Máximo	Medio				Mínimo	Máximo	Medio		
<b>Habichuela larga (continuación)</b>						<b>Pepino cohombro (continuación)</b>					
Montería (Córdoba)	1.000	1.500	1.125		---	Pereira, La 41	1.300	1.800	1.633		-
<b>Lechuga Batavia</b>						Pereira, Mercasa	1.500	1.700	1.600		+
Armenia, Mercar	1.333	1.467	1.378		=	Popayán (Cauca)	923	1.154	1.019		++
Barranquilla, Barranquillita	1.700	1.800	1.775		+	Rionegro (Antioquia)	600	650	608		-
Barranquilla, Granabastos	2.000	2.000	2.000		=	San Gil (Santander)	800	1.080	938		+
Bogotá, D.C., Corabastos	1.000	1.500	1.313		+	Santa Marta (Magdalena)	1.120	1.900	1.477		+
Bucaramanga, Centroabastos	1.167	1.333	1.264		---	Sincelejo (Sucre)	1.200	1.200	1.200		+
Buenaventura (Valle del Cauca)	1.300	1.800	1.533		---	Socorro (Santander)	720	1.000	867		++
Cali, Cavasa	385	615	486		---	Sogamoso (Boyacá)	1.160	1.300	1.202		+
Cali, Santa Helena	615	923	808		---	Sonsón (Antioquia)	700	800	750		---
Cartagena, Bazurto	1.467	1.467	1.467		+	Tuluá (Valle del Cauca)	1.500	1.700	1.588		+++
Cartago (Valle del Cauca)	1.440	1.680	1.560		-	Tunja, Complejo de Servicios del Sur	1.200	1.400	1.281		++
Chiquinquirá (Boyacá)	1.000	1.500	1.267		---	Valledupar, Mercabastos	1.200	1.400	1.289		++
Cúcuta, Cenabastos	1.250	1.667	1.429		---	Villavicencio, CAV	1.200	1.800	1.442		+
Duitama (Boyacá)	1.100	1.200	1.150		+	<b>Pepino de rellenar</b>					
Ibagué, Plaza La 21	1.280	1.600	1.467		-	Bogotá, D.C., Corabastos	1.000	2.400	1.529		--
Ipiales (Nariño), Ipiales somos todos	385	769	596		---	Chiquinquirá (Boyacá)	1.333	1.333	1.333		+
Manizales (Caldas)	1.800	2.000	1.875		-	Duitama (Boyacá)	1.133	1.200	1.167		+
Marinilla (Antioquia)	700	1.000	865		-	Ibagué, Plaza La 21	800	1.600	1.167		---
Medellín, Central						Medellín, Central					
Mayorista de Antioquia	714	875	799		---	Mayorista de Antioquia	1.600	2.000	1.845		---
Medellín, Plaza						Neiva, Surabastos	1.200	2.000	1.574		---
Minorista "José María Villa"	571	857	675		---	San Gil (Santander)	1.200	1.440	1.280		-
Montería (Córdoba)	1.000	1.250	1.104		---	Sogamoso (Boyacá)	800	1.333	1.148		---
Neiva, Surabastos	1.280	1.440	1.353		---	Tunja, Complejo de Servicios del Sur	917	1.250	1.050		---
Palmira (Valle del Cauca)	923	1.000	949		+	Villavicencio, CAV	2.000	2.500	2.158		---
Pamplona (Norte de Santander)	1.167	1.250	1.208		++	<b>Perejil</b>					
Pasto, El Potrerillo	769	923	833		-	Arauca (Arauca)	12.300	13.000	12.567		+
Pereira, La 41	1.250	1.667	1.514		++	Armenia, Mercar	11.500	12.000	11.667		++
Pereira, Mercasa	1.250	1.583	1.361		---	Barranquilla, Barranquillita	6.700	9.000	7.883		++
Popayán (Cauca)	833	1.000	938		---	Bogotá, D.C., Corabastos	8.333	13.333	11.333		---
Rionegro (Antioquia)	1.100	1.300	1.163		-	Bucaramanga, Centroabastos	4.000	6.000	5.500		-
San Gil (Santander)	1.333	1.667	1.556		-	Chiquinquirá (Boyacá)	2.333	2.667	2.611		+
Santa Marta (Magdalena)	1.667	2.083	1.842		---	Duitama (Boyacá)	2.250	2.250	2.250		+
Sincelejo (Sucre)	1.000	1.200	1.100		---	Ibagué, Plaza La 21	10.000	12.500	10.625		++
Sogamoso (Boyacá)	1.400	1.500	1.456		+	Ipiales (Nariño), Ipiales somos todos	3.000	4.000	3.500		+++
Sonsón (Antioquia)	722	778	764		+++	Manizales (Caldas)	4.000	4.800	4.400		=
Tuluá (Valle del Cauca)	923	1.000	974		---	Medellín, Central					
Tunja, Complejo de Servicios del Sur	1.200	1.300	1.250		---	Mayorista de Antioquia	6.000	6.000	6.000		---
Ubaté (Cundinamarca)	1.200	1.200	1.200		++	Neiva, Surabastos	10.000	20.000	14.708		-
Valledupar, Mercabastos	1.250	1.667	1.569		---	Pamplona (Norte de Santander)	2.000	3.000	2.333		---
Villavicencio, CAV	1.400	1.600	1.522		-	Pasto, El Potrerillo	3.500	6.000	4.792		-
Yopal (Casanare)	2.000	2.000	2.000		n.d.	Sogamoso (Boyacá)	4.000	5.000	4.481		-
						Tunja, Complejo de Servicios del Sur	3.333	4.000	3.433		---
<b>Lechuga crespa morada</b>						<b>Pimentón</b>					
Medellín, Central						Arauca (Arauca)	3.167	3.333	3.236		+
Mayorista de Antioquia	2.000	2.000	2.000		--	Armenia, Mercar	1.800	2.200	2.025		-
<b>Lechuga crespa verde</b>						Barranquilla, Barranquillita	1.917	2.333	2.125		---
Arauca (Arauca)	2.000	2.000	2.000		=	Barranquilla, Granabastos	2.500	2.667	2.597		-
Bogotá, D.C., Corabastos	2.000	2.667	2.333		---	Bogotá, D.C., Corabastos	3.700	4.000	3.828		-
Cali, Cavasa	2.600	2.800	2.700		n.d.	Bucaramanga, Centroabastos	2.667	4.000	3.271		---
Medellín, Central						Buenaventura (Valle del Cauca)	1.714	2.143	2.000		=
Mayorista de Antioquia	1.500	1.500	1.500		---	Cali, Cavasa	2.200	2.600	2.406		+
Neiva, Surabastos	1.200	1.500	1.388		+	Cali, Santa Helena	2.500	3.000	2.667		+
Villavicencio, CAV	4.800	6.400	5.756		-	Cartagena, Bazurto	2.917	2.917	2.917		+
<b>Pepino cohombro</b>						Cartago (Valle del Cauca)	2.800	3.000	2.850		-
Arauca (Arauca)	3.727	3.773	3.750		+	Chiquinquirá (Boyacá)	1.400	1.500	1.450		-
Armenia, Mercar	900	1.300	1.075		+	Cúcuta, Cenabastos	2.500	3.333	2.821		---
Barranquilla, Barranquillita	1.500	2.000	1.731		+	Duitama (Boyacá)	2.400	2.800	2.600		-
Barranquilla, Granabastos	1.550	1.625	1.575		+	Florencia (Cauca)	1.571	1.714	1.643		=
Bogotá, D.C., Corabastos	1.800	2.000	1.983		+	Ibagué, Plaza La 21	1.600	2.500	2.163		-
Bucaramanga, Centroabastos	1.000	1.280	1.108		+++	Ipiales (Nariño), Ipiales somos todos	2.500	3.000	2.556		+
Buenaventura (Valle del Cauca)	1.500	1.500	1.500		+	La Ceja (Antioquia)	3.000	3.000	3.000		---
Cali, Cavasa	1.267	1.667	1.442		+++	Manizales (Caldas)	3.000	3.500	3.250		+
Cali, Santa Helena	1.000	1.667	1.372		++	Marinilla (Antioquia)	2.000	2.700	2.350		---
Cartagena, Bazurto	1.300	1.300	1.300		++	Medellín, Central					
Cartago (Valle del Cauca)	1.600	1.800	1.663		++	Mayorista de Antioquia	3.500	4.000	3.725		+
Cúcuta, Cenabastos	1.200	1.600	1.483		++	Medellín, Plaza					
Duitama (Boyacá)	1.200	1.300	1.250		+	Minorista "José María Villa"	2.500	3.500	2.853		---
Florencia (Cauca)	960	1.120	1.020		---	Montería (Córdoba)	3.000	4.000	3.417		---
Ibagué, Plaza La 21	1.600	2.000	1.880		++	Neiva, Surabastos	1.429	2.000	1.688		-
Ipiales (Nariño), Ipiales somos todos	1.667	1.667	1.667		=	Palmira (Valle del Cauca)	2.200	2.600	2.388		-
La Ceja (Antioquia)	1.000	1.400	1.200		++	Pamplona (Norte de Santander)	2.917	3.333	3.102		-
Manizales (Caldas)	1.800	2.000	1.900		=	Pasto, El Potrerillo	1.400	1.600	1.483		+
Marinilla (Antioquia)	750	850	798		---	Peñol (Antioquia)	2.300	3.500	2.942		---
Medellín, Central						Pereira, La 41	2.500	3.000	2.867		---
Mayorista de Antioquia	1.500	1.600	1.550		+	Pereira, Mercasa	2.500	3.000	2.908		---
Medellín, Plaza						Popayán (Cauca)	1.857	2.000	1.964		=
Minorista "José María Villa"	1.000	1.400	1.207		+	Rionegro (Antioquia)	2.500	3.000	2.660		-
Montería (Córdoba)	1.400	2.000	1.625		+	San Gil (Santander)	1.786	2.143	2.008		+
Neiva, Surabastos	1.200	1.600	1.485		++	Santa Marta (Magdalena)	2.000	2.500	2.260		-
Palmira (Valle del Cauca)	1.133	1.333	1.233		+++	Sincelejo (Sucre)	2.800	3.500	3.056		---
Pamplona (Norte de Santander)	1.000	1.600	1.367		-	Socorro (Santander)	1.786	2.143	1.964		+
Pasto, El Potrerillo	1.400	1.600	1.483		+	Sogamoso (Boyacá)	1.167	1.333	1.278		-

**Cuadro 1. Mercados mayoristas. Precios de venta de verduras y hortalizas (continuación)**  
**2017 (7 al 13 de enero)**

Productos y mercados	Pesos por kilogramo				Tendencia	Productos y mercados	Pesos por kilogramo				Tendencia
	Mínimo	Máximo	Medio				Mínimo	Máximo	Medio		
<b>Pimentón (continuación)</b>						<b>Repollo blanco (continuación)</b>					
Sonsón (Antioquia)	3.000	3.000	3.000		=	Medellín, Central					
Tuluá (Valle del Cauca)	2.400	2.600	2.488		-	Mayorista de Antioquia	169	215	201		--
Tunja, Complejo de Servicios del Sur	2.500	2.857	2.571		-	Medellín, Plaza					
Ubaté (Cundinamarca)	3.000	3.000	3.000		+	Minorista "José María Villa"	231	277	245		--
Valledupar, Mercabastos	2.917	3.333	3.229		--	Montería (Córdoba)	333	500	418		---
Valledupar, Mercado Nuevo	2.917	3.750	3.264		--	Palmira (Valle del Cauca)	267	433	358		---
Villavicencio, CAV	2.500	3.333	2.813		+++	Pasto, El Potrerillo	133	300	215		-
Yopal (Casanare)	2.917	3.333	3.125		n.d.	Pereira, La 41	640	720	700		-
<b>Pimentón verde</b>						Pereira, Mercasa	600	720	671		-
Bogotá, D.C., Corabastos	3.800	4.000	3.900		--	Popayán (Cauca)	480	520	498		++
Bucaramanga, Centroabastos	1.231	1.385	1.346		+	Rionegro (Antioquia)	183	250	210		--
Medellín, Central						Santa Marta (Magdalena)	500	714	616		--
Mayorista de Antioquia	4.000	5.000	4.460		-	Sincelejo (Sucre)	300	383	338		--
<b>Rábano rojo</b>						Sonsón (Antioquia)	214	229	221		+
Barranquilla, Barranquillita	4.000	4.500	4.292		+	Tuluá (Valle del Cauca)	400	467	417		-
Bogotá, D.C., Corabastos	1.100	1.667	1.384		+++	Valledupar, Mercabastos	571	714	601		-
Bucaramanga, Centroabastos	3.000	3.000	3.000		+	Villavicencio, CAV	667	750	698		--
Cartagena, Bazurto	4.500	5.200	4.900		+	Yopal (Casanare)	833	933	883		n.d.
Manizales (Caldas)	3.000	3.000	3.000		=	<b>Repollo blanco bogotano</b>					
Medellín, Central						Cartago (Valle del Cauca)	500	583	542		+
Mayorista de Antioquia	800	1.200	1.045		---	Medellín, Central					
Neiva, Surabastos	3.500	5.000	4.160		-	Mayorista de Antioquia	400	429	414		--
Pasto, El Potrerillo	3.000	4.000	3.375		-	Neiva, Surabastos	400	480	441		-
<b>Remolacha</b>						Pereira, La 41	500	571	521		-
Arauca (Arauca)	1.027	1.055	1.042		+	Pereira, Mercasa	400	500	441		+
Armenia, Mercar	512	608	550		-	<b>Repollo morado</b>					
Barranquilla, Barranquillita	733	750	743		-	Bogotá, D.C., Corabastos	500	571	548		+
Barranquilla, Granabastos	667	683	671		-	Bucaramanga, Centroabastos	1.000	1.000	1.000		=
Bogotá, D.C., Corabastos	500	667	579		++	Buenaventura (Valle del Cauca)	667	833	750		=
Bucaramanga, Centroabastos	700	800	758		+	Cali, Cavasa	583	750	676		+
Cartagena, Bazurto	667	800	731		++	Cúcuta, Cenabastos	556	833	712		--
Chiquinquirá (Boyacá)	500	600	550		-	Medellín, Central					
Duitama (Boyacá)	460	460	460		+	Mayorista de Antioquia	492	523	511		=
El Santuario (Antioquia)	400	500	429		--	Pamplona (Norte de Santander)	833	889	861		-
Florencia (Cauquetá)	1.000	1.086	1.043		n.d.	Pasto, El Potrerillo	625	875	694		++
Ibagué, Plaza La 21	640	960	800		+	<b>Repollo verde</b>					
Ipiales (Nariño), Ipiales somos todos	333	333	333		---	Bogotá, D.C., Corabastos	357	429	417		-
La Ceja (Antioquia)	900	1.000	958		+	Cúcuta, Cenabastos	300	400	383		--
Manizales (Caldas)	727	909	818		-	Duitama (Boyacá)	333	383	358		++
Medellín, Central						Ipiales (Nariño), Ipiales somos todos	280	320	293		++
Mayorista de Antioquia	500	700	630		-	Manizales (Caldas)	1.000	1.120	1.040		++
Medellín, Plaza						Pamplona (Norte de Santander)	300	400	344		--
Minorista "José María Villa"	800	1.000	920		-	San Gil (Santander)	560	640	596		+
Montería (Córdoba)	1.000	1.000	1.000		=	Sogamoso (Boyacá)	550	667	604		+
Neiva, Surabastos	560	768	639		++	Tunja, Complejo de Servicios del Sur	352	400	378		-
Rionegro (Antioquia)	500	800	644		--	<b>Tomate chonto</b>					
San Gil (Santander)	600	800	689		+	Armenia, Mercar	1.400	1.500	1.425		+
Santa Marta (Magdalena)	633	800	677		-	Barranquilla, Barranquillita	2.080	2.200	2.130		+
Sincelejo (Sucre)	1.000	1.000	1.000		+	Barranquilla, Granabastos	2.080	2.640	2.373		++
Sogamoso (Boyacá)	400	500	480		+	Bogotá, D.C., Corabastos	1.727	2.500	2.222		+++
Tunja, Complejo de Servicios del Sur	460	600	525		+++	Cartago (Valle del Cauca)	1.800	2.000	1.875		+
Valledupar, Mercabastos	667	833	708		-	Chiquinquirá (Boyacá)	1.400	1.800	1.600		+++
Villavicencio, CAV	667	833	712		+	Cúcuta, Cenabastos	2.083	2.917	2.522		+++
Yopal (Casanare)	667	667	667		n.d.	Florencia (Cauquetá)	1.680	1.800	1.747		+++
<b>Remolacha bogotana</b>						Ibagué, Plaza La 21	1.800	2.400	2.082		+++
Buenaventura (Valle del Cauca)	960	1.200	1.067		+	Manizales (Caldas)	1.682	1.909	1.824		+
Cali, Cavasa	583	750	673		-	Neiva, Surabastos	1.200	1.800	1.538		+
Cali, Santa Helena	583	750	674		+++	Pamplona (Norte de Santander)	2.292	2.500	2.444		+++
Cartago (Valle del Cauca)	800	1.000	950		=	Peñol (Antioquia)	1.500	2.150	1.817		-
Palmira (Valle del Cauca)	750	833	794		+++	Pereira, La 41	1.800	2.000	1.933		+
Tuluá (Valle del Cauca)	583	733	656		++	Pereira, Mercasa	1.800	2.000	1.867		-
<b>Remolacha regional</b>						Santa Bárbara (Antioquia)	1.200	1.500	1.350		=
Cúcuta, Cenabastos	600	1.000	742		-	Santa Marta (Magdalena)	2.320	2.800	2.612		+++
Marinilla (Antioquia)	500	550	519		--	Sincelejo (Sucre)	1.800	2.400	2.088		+
Pamplona (Norte de Santander)	500	600	533		-	Tunja, Complejo de Servicios del Sur	2.045	2.273	2.076		+++
<b>Repollo blanco</b>						Valledupar, Mercabastos	1.800	2.400	2.006		+
Arauca (Arauca)	1.058	1.100	1.081		+	Valledupar, Mercado Nuevo	1.800	2.400	2.033		+
Armenia, Mercar	500	533	517		+	<b>Tomate chonto regional</b>					
Barranquilla, Barranquillita	543	657	605		+	Buenaventura (Valle del Cauca)	1.500	2.000	1.850		-
Barranquilla, Granabastos	543	614	577		--	Cali, Cavasa	1.500	1.800	1.688		-
Bucaramanga, Centroabastos	480	640	538		-	Cali, Santa Helena	1.300	1.400	1.325		---
Buenaventura (Valle del Cauca)	433	500	472		-	El Carmen de Viboral (Antioquia)	1.500	1.700	1.625		+
Cali, Cavasa	200	300	252		---	La Ceja (Antioquia)	1.800	2.000	1.900		+
Cali, Santa Helena	267	433	358		--	Marinilla (Antioquia)	1.600	2.200	1.868		+++
Cartagena, Bazurto	500	500	500		=	Medellín, Central					
Cartago (Valle del Cauca)	600	640	620		-	Mayorista de Antioquia	2.000	2.500	2.270		++
Chiquinquirá (Boyacá)	600	800	700		++	Medellín, Plaza					
El Carmen de Viboral (Antioquia)	123	167	142		--	Minorista "José María Villa"	1.700	2.200	2.035		++
El Santuario (Antioquia)	125	167	154		--	Montería (Córdoba)	2.100	2.400	2.283		++
La Ceja (Antioquia)	300	300	300		+	Palmira (Valle del Cauca)	1.700	2.000	1.850		-
Marinilla (Antioquia)	150	175	161		--	Peñol (Antioquia)	1.500	1.750	1.618		+
						Rionegro (Antioquia)	1.700	2.200	1.845		++




**Cuadro 1. Mercados mayoristas. Precios de venta de verduras y hortalizas (conclusión)  
2017 (7 al 13 de enero)**

Productos y mercados	Pesos por kilogramo				Tenden- cia	Productos y mercados	Pesos por kilogramo				Tenden- cia
	Mínimo	Máximo	Medio				Mínimo	Máximo	Medio		
<b>Tomate chonto regional (continuación)</b>						<b>Zanahoria (continuación)</b>					
Sonsón (Antioquia)	1.500	1.600	1.550		--	Bucaramanga, Centroabastos	667	1.000	802		+
Tuluá (Valle del Cauca)	1.600	1.700	1.663		--	Buenaventura (Valle del Cauca)	545	636	561		---
<b>Tomate larga vida</b>						Cali, Cavasa	327	400	358		--
Bogotá, D.C., Corabastos	2.000	2.750	2.495		+++	Cali, Santa Helena	545	636	591		+
Cali, Cavasa	2.000	2.200	2.067		+	Cartago (Valle del Cauca)	667	750	719		--
Cali, Santa Helena	2.000	2.000	2.000		=	Chiquinquirá (Boyacá)	583	833	715		++
Medellín, Central						Cúcuta, Cenabastos	500	750	628		+
Mayorista de Antioquia	2.800	3.300	3.173		++	Duitama (Boyacá)	500	583	542		+
Neiva, Surabastos	1.400	1.800	1.648		++	Ibagué, Plaza La 21	640	960	812		--
Pasto, El Potrerillo	1.000	1.400	1.142		-	Ipiales (Nariño), Ipiales somos todos	280	400	338		=
Popayán (Cauca)	1.600	1.667	1.617		+	Manizales (Caldas)	645	806	746		--
Sogamoso (Boyacá)	2.500	3.000	2.667		+++	Neiva, Surabastos	400	667	547		--
Tunja, Complejo de Servicios del Sur	2.000	2.250	2.158		++	Palmira (Valle del Cauca)	473	527	503		+
Villavicencio, CAV	2.000	2.750	2.427		+++	Pamplona (Norte de Santander)	583	667	628		+
<b>Tomate riñón</b>						Pasto, El Potrerillo	255	455	342		+
Arauca (Arauca)	2.035	2.087	2.058		+	Popayán (Cauca)	333	500	429		-
Armenia, Mercar	2.000	2.200	2.100		++	San Gil (Santander)	900	1.000	956		+
Bucaramanga, Centroabastos	1.364	1.591	1.484		-	Santa Marta (Magdalena)	667	1.000	827		---
Cartago (Valle del Cauca)	2.800	3.000	2.867		++	Sincedejo (Sucre)	1.000	1.000	1.000		--
Ipiales (Nariño), Ipiales somos todos	1.273	1.273	1.273		++	Sogamoso (Boyacá)	583	750	663		+
Manizales (Caldas)	2.000	2.700	2.283		--	Sonsón (Antioquia)	480	560	540		---
Medellín, Central						Tunja, Complejo de Servicios del Sur	583	667	623		++
Mayorista de Antioquia	3.000	3.200	3.160		+++	Ubate (Cundinamarca)	500	500	500		--
Sincedejo (Sucre)	2.800	3.500	3.150		++	Valledupar, Mercabastos	750	1.000	896		--
<b>Tomate riñón valluno</b>						Villavicencio, CAV	667	1.000	823		--
Pereira, La 41	2.200	2.500	2.350		n.d.	Yopal (Casanare)	800	833	817		n.d.
Pereira, Mercasa	2.500	2.500	2.500		+++	<b>Zanahoria bogotana</b>					
<b>Tomate Riogrande</b>						Barranquilla, Barranquillita	833	917	863		--
Bucaramanga, Centroabastos	2.045	2.727	2.363		+++	Barranquilla, Granabastos	783	1.000	921		--
Bucaramanga, Mercados del centro	2.000	2.000	2.000		++	Buenaventura (Valle del Cauca)	583	750	667		--
Duitama (Boyacá)	1.800	1.800	1.800		++	Cali, Cavasa	667	750	708		---
San Gil (Santander)	1.800	2.200	1.973		+++	Cali, Santa Helena	750	833	799		++
Socorro (Santander)	1.600	1.800	1.680		+++	Cartagena, Bazurto	867	967	917		+
Sogamoso (Boyacá)	2.273	2.727	2.424		+++	Cúcuta, Cenabastos	833	1.083	903		-
Yopal (Casanare)	2.400	2.500	2.450		n.d.	Medellín, Central					
<b>Tomate Riogrande bumangués</b>						Mayorista de Antioquia	667	833	750		---
Barranquilla, Barranquillita	2.200	2.240	2.213		-	Pereira, La 41	667	833	772		-
Cartagena, Bazurto	2.273	2.955	2.727		++	Pereira, Mercasa	633	833	743		-
<b>Tomate Riogrande ocañero</b>						Tuluá (Valle del Cauca)	750	800	767		--
Cartagena, Bazurto	1.800	2.400	2.200		+	<b>Zanahoria larga vida</b>					
<b>Zanahoria</b>						El Carmen de Viboral (Antioquia)	667	722	694		--
Arauca (Arauca)	1.100	1.125	1.114		+	El Santuario (Antioquia)	556	778	648		--
Armenia, Mercar	583	717	648		--	La Ceja (Antioquia)	800	1.000	883		-
Bogotá, D.C., Corabastos	667	833	815		--	Marinilla (Antioquia)	733	900	817		---

## Tendencias:

- (---) Variación mayor al -20 %  
 (--) Variación entre -10 % y -20 %  
 (-) Variación entre 0 % y -10 %

(=) Variación igual a 0 %

(+) Variación entre 0 % y 10 %

(+ +) Variación entre 10 % y 20 %

(++) Variación mayor al 20 %

(n.d.) No determinado

## Frutas frescas

### Se redujo la oferta de patilla



Fuente: <https://historiasdesobremesa.files.wordpress.com/2009/04/dsc02684.jpg>

Durante la presente semana ascendieron las cotizaciones de la patilla y esto obedeció a la disminución de la oferta de esta fruta desde Meta y Valle del Cauca. El precio de este producto subió en diecinueve de los veinticuatro mercados donde se comercializó. Por ejemplo en Bucaramanga y Medellín, se transó el kilo a \$1.001 y a \$847, un 16,39 % más.

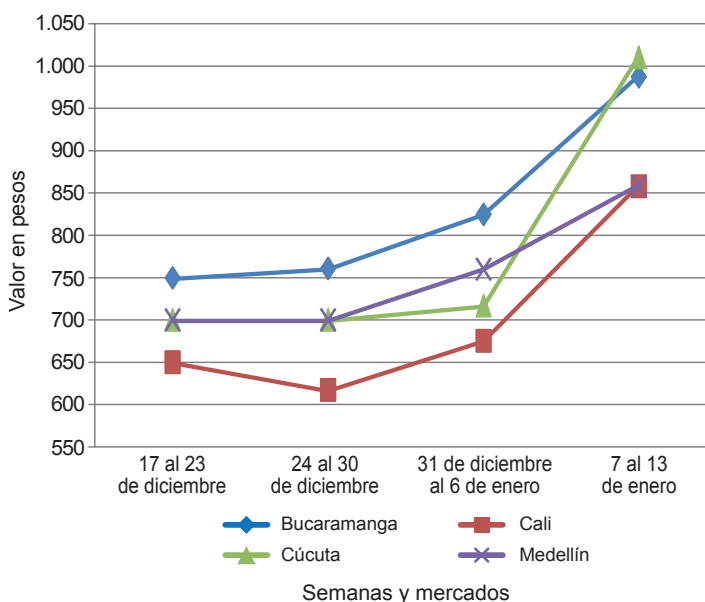
También subieron las cotizaciones del tomate de árbol, el lulo, la granadilla, el maracuyá y la naranja Valencia. En cuanto a la primera fruta, se incrementó el precio en veintiséis de los cuarenta y cinco mercados donde se negoció y las razones principales para esta situación fue la baja oferta que ingresó desde los municipios de Cabrera (Cundinamarca), Cajamarca (Tolima), Saboyá, Tunja (Boyacá), Yarumal, La Ceja, La Unión, Concepción, Entrerrios, Santa Rosa de Osos y San Pedro de los Milagros (Antioquia). En Bogotá D.C, se vendió el kilo a \$1.356; un 7,79 % más que la semana anterior.

En cuanto el lulo, las bajas recolecciones en los municipios de Apía, Quinchía, Santuario (Risaralda), Urao, Concepción (Antioquia), La Unión (Nariño), Pitalito (Huila) y el menor volumen ofrecido desde Miraflores, Tibaná, Rondón (Boyacá), Tuluá, Bolívar, Trujillo y El Dovio (Valle del Cauca), fueron las causas principales para que subiera el precio de esta fruta y lo hizo en veinticuatro de los treinta y seis mercados donde se comercializó. En Cali y Pereira se transó el kilo a \$2.250 y a \$2.167, un 11,37 % más.

La granadilla reportó un incremento de precio en veintitrés de los treinta mercados donde se negoció. El poco producto ofertado desde Salamina (Caldas), el menor abastecimiento desde Colombia (Huila), y el bajo ingreso con mayor costo desde La Unión (Valle del Cauca) y los departamentos de Nariño y Risaralda fueron las razones principales para esta tendencia. A su vez, para el maracuyá, la menor recolección en cultivos de Alcalá, Dagua y La Unión (Valle del Cauca), Viterbo (Caldas), La Pintada, Dabeiba y Santa Bárbara (Antioquia), Falan y Fresno (Tolima), Granada y Lejanías (Meta) y la menor oferta procedente de Lebrija, Rionegro y Girón (Santander), fueron las razones para las cotizaciones de esta fruta aumentaran en veinte de los treinta y cuatro mercados donde se comercializó.

Por otro lado, descendieron los precios del limón común, la fresa, la pitahaya y el banano criollo. En el caso de éste último, la reducción se presentó en veintiuno de los treinta y cinco mercados donde se vendió y se debió a la mayor oferta procedente de los municipios de Abejorral, Andes, San Vicente, Betania (Antioquia), San Gil (Santander), y al incremento en la producción y recolección de carga desde el departamento de Boyacá y La Zona Bananera, en Magdalena. En Santa Marta y Medellín bajó el precio un 17,78 % y se transó el kilo a \$476 y a \$890, respectivamente.

**Gráfico 6. Comportamiento de los precios de la patilla 2016-2017 (17 de diciembre al 13 de enero)**



Fuente: DANE, Sipsa.


**Cuadro 2. Mercados mayoristas. Precios de venta de frutas frescas  
2017 (7 al 13 de enero)**

Productos y mercados	Pesos por kilogramo				Tenden- cia	Productos y mercados	Pesos por kilogramo				Tenden- cia
	Mínimo	Máximo	Medio				Mínimo	Máximo	Medio		
<b>Aguacate común</b>						<b>Banano criollo (continuación)</b>					
Arauca (Arauca)	4.000	4.000	4.000	=		Pereira, Mercasa	1.000	1.200	1.117	-	
Buenaventura (Valle del Cauca)	2.500	3.000	2.833	+		Popayán (Cauca)	1.400	1.500	1.433	+	
Neiva, Surabastos	2.000	3.429	2.686	---		Rionegro (Antioquia)	1.100	1.300	1.183	-	
Palmira (Valle del Cauca)	2.400	2.500	2.450	+		San Gil (Santander)	720	880	800	-	
Santa Bárbara (Antioquia)	1.800	2.200	2.000	+		Santa Bárbara (Antioquia)	500	1.000	750	-	
Valledupar, Mercado Nuevo	4.500	5.000	4.750	=		Santa Marta (Magdalena)	412	588	476	---	
Villavicencio, CAV	4.000	4.500	4.063	n.d.		Socorro (Santander)	880	1.000	920	=	
<b>Aguacate Hass</b>						Sogamoso (Boyacá)	1.350	1.400	1.367	-	
Bogotá, D.C., Corabastos	4.000	4.500	4.242	-		Sonsón (Antioquia)	900	1.000	950	-	
Chiquinquirá (Boyacá)	1.800	1.800	1.800	-		Tuluá (Valle del Cauca)	1.000	1.200	1.075	+	
La Ceja (Antioquia)	1.400	1.500	1.425	-		Tunja, Complejo de Servicios del Sur	1.700	1.800	1.750	n.d.	
Medellín, Central						<b>Banano Urabá</b>					
Mayorista de Antioquia	2.100	2.200	2.150	+		Barranquilla, Barranquillita	540	570	560	-	
Rionegro (Antioquia)	2.000	2.200	2.075	---		Bogotá, D.C., Corabastos	1.000	1.200	1.111	+	
San Gil (Santander)	3.700	4.000	3.800	+		Bucaramanga, Centroabastos	1.000	1.100	1.050	+	
San Vicente (Antioquia)	1.500	1.600	1.563	+		Chiquinquirá (Boyacá)	1.250	1.250	1.250	+	
Socorro (Santander)	3.200	3.500	3.300	-		Duitama (Boyacá)	1.000	1.100	1.050	+	
<b>Aguacate papelillo</b>						Medellín, Central					
Armenia, Mercar	3.400	3.700	3.538	-		Mayorista de Antioquia	950	950	950	=	
Armenia, Retiro	3.100	3.300	3.219	-		Medellín, Plaza					
Barranquilla, Barranquillita	4.200	4.400	4.267	-		Minorista "José María Villa"	840	1.080	975	-	
Bogotá, D.C., Corabastos	4.000	4.800	4.422	+		Montería (Córdoba)	750	850	788	-	
Bucaramanga, Centroabastos	4.200	5.000	4.563	++		Pamplona (Norte de Santander)	1.250	1.400	1.292	+	
Buenaventura (Valle del Cauca)	4.000	4.500	4.167	+		Sincedejo (Sucre)	762	762	762	=	
Cali, Cavasa	3.700	4.000	3.863	-		Sogamoso (Boyacá)	1.100	1.100	1.100	+	
Cali, Santa Helena	4.000	4.500	4.333	+		Tunja, Complejo de Servicios del Sur	1.100	1.150	1.145	+	
Cartago (Valle del Cauca)	4.000	4.500	4.333	-		Valledupar, Mercabastos	450	500	477	-	
Chiquinquirá (Boyacá)	4.000	4.500	4.125	+++		Villavicencio, CAV	720	760	728	-	
Cúcuta, Cenabastos	4.000	4.500	4.067	+		<b>Borjón</b>					
Duitama (Boyacá)	4.000	4.400	4.200	+		Bogotá, D.C., Corabastos	4.500	5.000	4.806	+	
Florencia (Cauquetá)	3.800	4.000	3.933	-		Bucaramanga, Centroabastos	6.000	6.500	6.240	+	
Ibagué, Plaza La 21	3.500	4.000	3.800	+		Cúcuta, Cenabastos	4.000	5.000	4.667	+	
Manizales (Caldas)	3.300	3.500	3.450	=		Medellín, Central					
Medellín, Central						Mayorista de Antioquia	4.000	4.000	4.000	-	
Mayorista de Antioquia	3.000	3.500	3.220	---		Montería (Córdoba)	4.000	5.500	4.500	+	
Medellín, Plaza						Pamplona (Norte de Santander)	6.000	8.000	7.000	---	
Minorista "José María Villa"	3.200	3.600	3.450	-		Villavicencio, CAV	6.000	6.000	6.000	+	
Neiva, Surabastos	3.500	5.000	4.025	-		<b>Breva</b>					
Palmira (Valle del Cauca)	3.500	3.800	3.650	+		Bucaramanga, Centroabastos	4.000	8.000	6.000	---	
Pereira, La 41	2.500	3.800	3.175	---		Ibagué, Plaza La 21	3.200	3.200	3.200	---	
Pereira, Mercasa	3.500	3.500	3.500	-		Medellín, Central					
Popayán (Cauca)	3.900	4.000	3.967	+		Mayorista de Antioquia	5.500	6.000	5.792	---	
Rionegro (Antioquia)	3.600	3.800	3.725	-		<b>Ciruela importada</b>					
Sincedejo (Sucre)	4.000	4.250	4.125	-		Bogotá, D.C., Corabastos	8.333	9.444	8.898	+	
Sogamoso (Boyacá)	4.000	4.500	4.400	+		Bucaramanga, Centroabastos	6.364	7.091	6.712	+	
Tuluá (Valle del Cauca)	3.600	3.800	3.667	+		Cúcuta, Cenabastos	9.000	12.000	9.750	+	
Tunja, Complejo de Servicios del Sur	4.000	4.200	4.040	+		Medellín, Central					
Villavicencio, CAV	4.000	4.800	4.467	-		Mayorista de Antioquia	10.000	10.625	10.406	-	
<b>Badea</b>						Valledupar, Mercado Nuevo	7.500	7.500	7.500	=	
Bucaramanga, Centroabastos	1.000	1.100	1.037	---		<b>Ciruela roja</b>					
Neiva, Surabastos	1.500	2.000	1.763	+		Bogotá, D.C., Corabastos	1.000	1.400	1.099	-	
<b>Banano bocadillo</b>						Bucaramanga, Centroabastos	1.000	1.600	1.300	-	
Bogotá, D.C., Corabastos	1.250	1.375	1.302	+		Cúcuta, Cenabastos	1.500	2.000	1.786	-	
Duitama (Boyacá)	1.375	1.438	1.406	+		Medellín, Central					
Medellín, Central						Mayorista de Antioquia	1.500	1.500	1.500	-	
Mayorista de Antioquia	1.200	1.300	1.233	-		Neiva, Surabastos	1.120	2.000	1.498	+	
Santa Bárbara (Antioquia)	750	833	792	=		Pamplona (Norte de Santander)	1.000	2.000	1.417	+	
Sogamoso (Boyacá)	1.150	1.250	1.206	+		San Gil (Santander)	1.200	1.400	1.342	+	
Tunja, Complejo de Servicios del Sur	1.250	1.400	1.308	n.d.		Socorro (Santander)	1.300	1.500	1.400	-	
<b>Banano criollo</b>						Tunja, Complejo de Servicios del Sur	680	800	731	++	
Arauca (Arauca)	1.556	1.611	1.583	-		<b>Coco</b>					
Armenia, Mercar	700	900	800	+		Armenia, Mercar	2.467	2.533	2.500	=	
Armenia, Retiro	600	800	700	+		Barranquilla, Barranquillita	1.900	2.000	1.950	=	
Barranquilla, Barranquillita	390	420	410	n.d.		Bogotá, D.C., Corabastos	3.333	3.750	3.610	-	
Bogotá, D.C., Corabastos	1.500	1.800	1.633	-		Bucaramanga, Centroabastos	4.500	4.667	4.576	+	
Bucaramanga, Centroabastos	1.600	1.700	1.613	-		Buenaventura (Valle del Cauca)	1.556	1.667	1.611	=	
Buenaventura (Valle del Cauca)	900	1.000	967	+		Cali, Cavasa	1.879	1.939	1.909	-	
Cali, Cavasa	1.111	1.222	1.148	-		Cartagena, Bazurto	1.800	1.900	1.825	-	
Cartago (Valle del Cauca)	1.200	1.400	1.300	+		Cartago (Valle del Cauca)	2.267	2.400	2.333	-	
Cúcuta, Cenabastos	1.800	2.000	1.971	+		Manizales (Caldas)	2.581	3.226	2.984	-	
Cúcuta, La Nueva Sexta	1.500	1.667	1.532	+		Medellín, Central					
Florencia (Cauquetá)	960	1.120	1.040	n.d.		Mayorista de Antioquia	5.000	6.000	5.564	-	
Ibagué, Plaza La 21	800	1.500	1.113	+		Montería (Córdoba)	3.400	3.600	3.520	-	
Ipiales (Nariño), Ipiales somos todos	667	741	710	+		Neiva, Surabastos	4.000	4.000	4.000	=	
La Ceja (Antioquia)	1.000	1.000	1.000	=		Palmira (Valle del Cauca)	1.722	1.778	1.750	+	
Manizales (Caldas)	1.200	1.300	1.233	=		Pereira, La 41	2.533	2.667	2.633	=	
Medellín, Central						Pereira, Mercasa	2.333	2.400	2.367	-	
Mayorista de Antioquia	800	1.000	890	---		Sincedejo (Sucre)	2.500	2.900	2.717	+	
Medellín, Plaza						Valledupar, Mercado Nuevo	2.500	2.500	2.500	=	
Minorista "José María Villa"	1.100	1.400	1.240	-		<b>Curuba</b>					
Neiva, Surabastos	1.400	1.600	1.565	-		Armenia, Mercar	1.400	1.700	1.533	-	
Palmira (Valle del Cauca)	1.000	1.200	1.100	-		Barranquilla, Barranquillita	1.280	1.440	1.373	+	
Pamplona (Norte de Santander)	1.800	2.000	1.933	-							
Pereira, La 41	1.100	1.300	1.183	-							






**Cuadro 2. Mercados mayoristas. Precios de venta de frutas frescas (continuación)**  
**2017 (7 al 13 de enero)**

Productos y mercados	Pesos por kilogramo				Tendencia	Productos y mercados	Pesos por kilogramo				Tendencia
	Mínimo	Máximo	Medio				Mínimo	Máximo	Medio		
<b>Guayaba pera (continuación)</b>						<b>Limón común (continuación)</b>					
Cúcuta, Cenabastos	1.818	2.273	2.074		+	Socorro (Santander)	800	880	853		=
Duitama (Boyacá)	1.200	1.200	1.200		+	Tunja, Complejo de Servicios del Sur	1.120	1.200	1.140		n.d.
Ibagué, Plaza La 21	1.300	1.500	1.433		++	Valledupar, Mercabastos	881	1.322	1.147		-
Ipiales (Nariño), Ipiales somos todos	1.500	1.800	1.558		+	Valledupar, Mercado Nuevo	1.000	1.000	1.000		=
La Ceja (Antioquia)	1.000	1.000	1.000		+	Villavicencio, CAV	1.200	1.600	1.342		+
Manizales (Caldas)	1.000	1.200	1.133		=						
Medellín, Central						<b>Limón común Ciénaga</b>					
Mayorista de Antioquia	800	1.000	878		-	Barranquilla, Barranquillita	1.250	1.375	1.295		-
Medellín, Plaza						Cartagena, Bazarito	1.200	1.200	1.200		n.d.
Minorista "José María Villa"	700	900	822		+	Santa Marta (Magdalena)	800	1.200	1.050		--
Neiva, Surabastos	1.300	2.000	1.649		-	Sincelejo (Sucre)	1.250	1.250	1.250		n.d.
Palmira (Valle del Cauca)	1.300	1.500	1.413		++	Valledupar, Mercado Nuevo	1.200	1.400	1.267		--
Pamplona (Norte de Santander)	2.045	2.273	2.216		+						
Pasto, El Potrerillo	1.100	1.600	1.289		-	<b>Limón común valluno</b>					
Pereira, La 41	1.000	1.200	1.067		=	Buenaventura (Valle del Cauca)	1.500	2.000	1.733		+
Pereira, Mercasa	1.000	1.000	1.000		-	Cali, Cavasa	750	833	803		-
Popayán (Cauca)	1.500	1.600	1.567		+	Cali, Santa Helena	833	833	833		--
Rionegro (Antioquia)	1.300	1.600	1.518		+	Palmira (Valle del Cauca)	1.000	1.167	1.073		-
San Gil (Santander)	2.000	2.200	2.076		+	Tuluá (Valle del Cauca)	667	667	667		--
Socorro (Santander)	1.800	2.000	1.867		-						
Sogamoso (Boyacá)	1.000	1.300	1.200		-	<b>Limón mandarino</b>					
Tuluá (Valle del Cauca)	1.100	1.200	1.138		-	Armenia, Mercar	1.100	1.200	1.175		=
Tunja, Complejo de Servicios del Sur	900	1.000	967		-	Ibagué, Plaza La 21	750	750	750		=
Ubaté (Cundinamarca)	1.400	1.600	1.500		--	La Ceja (Antioquia)	600	700	675		-
Villavicencio, CAV	700	1.100	871		-	Medellín, Central					
Yopal (Casanare)	2.200	2.300	2.250		n.d.	Mayorista de Antioquia	1.000	1.200	1.123		--
						Medellín, Plaza					
<b>Guayaba pera valluna</b>						Minorista "José María Villa"	1.000	1.200	1.093		+
Medellín, Central						Peñol (Antioquia)	700	800	771		+
Mayorista de Antioquia	1.200	1.500	1.345		--	Pereira, Mercasa	1.000	1.200	1.033		--
Medellín, Plaza						Santa Bárbara (Antioquia)	400	500	450		--
Minorista "José María Villa"	900	1.500	1.230		--	Villavicencio, CAV	800	1.200	1.100		+
						Yopal (Casanare)	750	850	800		n.d.
<b>Gulupa</b>											
Bogotá, D.C., Corabastos	1.000	1.333	1.057		-	<b>Limón Tahiti</b>					
Medellín, Central						Armenia, Mercar	1.000	1.000	1.000		--
Mayorista de Antioquia	1.100	1.500	1.255		--	Barranquilla, Barranquillita	1.083	1.167	1.125		=
Neiva, Surabastos	1.120	1.760	1.431		++	Bogotá, D.C., Corabastos	1.143	1.571	1.299		++
Peñol (Antioquia)	900	1.100	994		+	Bucaramanga, Centroabastos	720	880	780		=
Sonsón (Antioquia)	900	1.000	950		-	Bucaramanga, Mercados del centro	800	880	840		=
						Cali, Cavasa	800	1.000	913		+
<b>Higo</b>						Cali, Santa Helena	900	1.000	950		+
Bogotá, D.C., Corabastos	4.500	5.000	4.847		-	Cartagena, Bazarito	1.400	1.600	1.533		+++
Medellín, Central						Cartago (Valle del Cauca)	1.000	1.300	1.113		+
Mayorista de Antioquia	2.300	3.000	2.555		+	Chiquinquirá (Boyacá)	1.429	1.714	1.571		-
Sonsón (Antioquia)	2.400	2.500	2.450		=	Cúcuta, Cenabastos	909	1.136	1.057		+
						Duitama (Boyacá)	1.080	1.120	1.100		+
<b>Kiwi</b>						Manizales (Caldas)	700	1.000	875		+
Bucaramanga, Centroabastos	8.900	9.000	8.950		n.d.	Medellín, Central					
Cali, Santa Helena	8.000	9.000	8.333		n.d.	Mayorista de Antioquia	1.100	1.200	1.175		+
Chiquinquirá (Boyacá)	13.000	14.000	13.500		=	Medellín, Plaza					
Cúcuta, Cenabastos	10.000	13.000	11.000		+	Minorista "José María Villa"	1.000	1.500	1.270		-
Medellín, Central						Neiva, Surabastos	800	1.600	1.288		+
Mayorista de Antioquia	9.000	11.000	9.650		--	Palmira (Valle del Cauca)	1.000	1.100	1.054		+
Neiva, Surabastos	11.000	12.600	11.367		+	Pamplona (Norte de Santander)	833	1.250	1.042		-
Pasto, El Potrerillo	13.333	13.889	13.611		=	Pereira, Mercasa	700	1.000	833		--
Pereira, La 41	10.000	10.000	10.000		n.d.	Rionegro (Antioquia)	1.500	1.700	1.580		+
Pereira, Mercasa	10.000	10.000	10.000		n.d.	Santa Bárbara (Antioquia)	600	1.000	813		-
Popayán (Cauca)	9.300	9.700	9.500		n.d.	Socorro (Santander)	800	880	827		=
San Gil (Santander)	9.500	13.000	11.000		++	Sogamoso (Boyacá)	1.136	1.364	1.288		=
Socorro (Santander)	9.500	10.000	9.750		+	Tuluá (Valle del Cauca)	1.000	1.000	1.000		=
Tunja, Complejo de Servicios del Sur	11.111	11.111	11.111		=	Tunja, Complejo de Servicios del Sur	1.120	1.320	1.197		-
Villavicencio, CAV	10.000	11.500	10.750		+	Ubaté (Cundinamarca)	1.364	1.364	1.364		+
						Villavicencio, CAV	1.120	1.400	1.273		-
<b>Limón común</b>											
Arauca (Arauca)	780	800	790		-	<b>Lulo</b>					
Armenia, Mercar	1.100	1.100	1.100		-	Arauca (Arauca)	3.880	4.000	3.943		+
Bogotá, D.C., Corabastos	857	1.071	974		+	Armenia, Mercar	2.300	2.400	2.325		-
Bucaramanga, Centroabastos	800	1.000	845		+	Barranquilla, Barranquillita	3.000	3.400	3.108		+
Bucaramanga, Mercados del centro	880	1.000	940		++	Barranquilla, Granabastos	3.000	3.200	3.100		=
Cartagena, Bazarito	933	933	933		+	Bogotá, D.C., Corabastos	2.800	3.400	3.136		++
Cartago (Valle del Cauca)	1.200	1.300	1.238		--	Bucaramanga, Centroabastos	2.320	2.800	2.519		++
Chiquinquirá (Boyacá)	1.143	1.143	1.143		=	Buenaventura (Valle del Cauca)	2.600	3.000	2.800		+
Cúcuta, Cenabastos	800	1.000	975		-	Cali, Cavasa	2.300	2.500	2.413		++
Cúcuta, La Nueva Sexta	833	1.250	986		++	Cali, Santa Helena	2.200	2.300	2.250		++
Florencia (Cauquetá)	960	1.120	1.040		-	Cartago (Valle del Cauca)	2.000	2.500	2.250		-
Ibagué, Plaza La 21	714	857	738		+	Chiquinquirá (Boyacá)	1.667	2.333	2.000		++
Ipiales (Nariño), Ipiales somos todos	875	1.000	979		-	Cúcuta, Cenabastos	3.000	3.500	3.156		-
Medellín, Central						Duitama (Boyacá)	2.400	2.600	2.500		+
Mayorista de Antioquia	686	1.200	952		-	Florencia (Cauquetá)	2.320	2.480	2.400		+
Medellín, Plaza						Ibagué, Plaza La 21	2.400	2.800	2.460		-
Minorista "José María Villa"	1.000	1.300	1.150		-	Manizales (Caldas)	2.200	2.500	2.375		--
Montería (Córdoba)	857	1.000	895		---	Medellín, Central					
Neiva, Surabastos	800	1.040	943		+	Mayorista de Antioquia	1.800	2.500	2.158		--
Pamplona (Norte de Santander)	2.000	2.000	2.000		+	Medellín, Plaza					
Pereira, Mercasa	1.000	1.200	1.089		--	Minorista "José María Villa"	2.000	3.000	2.620		+
Rionegro (Antioquia)	1.500	1.600	1.567		n.d.	Neiva, Surabastos	2.200	2.800	2.425		+
San Gil (Santander)	1.000	1.120	1.053		+	Palmira (Valle del Cauca)	2.000	2.500	2.263		+++
Sincelejo (Sucre)	857	1.000	952		--	Pamplona (Norte de Santander)	1.500	2.200	1.900		+

**Cuadro 2. Mercados mayoristas. Precios de venta de frutas frescas (continuación)**  
**2017 (7 al 13 de enero)**

Productos y mercados	Pesos por kilogramo				Tendencia	Productos y mercados	Pesos por kilogramo				Tendencia			
	Mínimo	Máximo	Medio				Mínimo	Máximo	Medio					
<b>Lulo (continuación)</b>						<b>Mango manzano</b>								
Pasto, El Potrerillo	1.739	2.174	1.928	=	Arauca (Arauca)	1.760	1.800	1.780	-	Pereira, Mercasa	1.300	1.500	1.456	+
Pereira, La 41	1.700	2.800	2.217	+	Armenia, Mercar	1.300	1.300	1.300	++	Buenaventura (Valle del Cauca)	2.000	2.000	2.000	-
Pereira, Mercasa	2.000	2.200	2.167	+	Cartago (Valle del Cauca)	1.400	1.500	1.450	+	Florencia (Caquetá)	1.800	1.920	1.853	+++
Popayán (Cauca)	1.840	2.000	1.920	++	Manizales (Caldas)	1.500	2.000	1.750	=	Pereira, La 41	1.300	1.600	1.479	-
San Gil (Santander)	2.600	2.800	2.667	+	Pereira, Mercasa	1.300	1.600	1.479	-					
Santa Marta (Magdalena)	3.000	3.300	3.189	-										
Sincelejo (Sucre)	2.800	3.000	2.961	+										
Socorro (Santander)	2.200	2.800	2.500	+										
Sogamoso (Boyacá)	2.800	3.000	2.867	n.d.										
Tuluá (Valle del Cauca)	2.200	2.400	2.300	++										
Tunja, Complejo de Servicios del Sur	2.609	3.261	3.065	+++	<b>Mango reina</b>									
Vallédupar, Mercabastos	2.800	3.200	2.933	+	Chiquinquirá (Boyacá)	1.200	1.200	1.200	n.d.					
Villavicencio, CAV	2.800	3.200	3.017	-	Pereira, Mercasa	1.200	1.200	1.200	++					
Yopal (Casanare)	2.750	4.000	3.313	n.d.										
<b>Mandarina Arrayana</b>					<b>Mango Tommy</b>									
Bogotá, D.C., Corabastos	1.045	1.273	1.146	--	Armenia, Mercar	1.100	1.100	1.100	++					
Buenaventura (Valle del Cauca)	1.600	1.800	1.667	--	Barranquilla, Barranquillita	1.760	2.000	1.858	+					
Cali, Cavasa	1.400	1.500	1.467	+	Bogotá, D.C., Corabastos	1.364	1.591	1.405	+					
Cali, Santa Helena	1.000	1.000	1.000	+	Bucaramanga, Centroabastos	1.200	1.400	1.358	-					
Chiquinquirá (Boyacá)	600	800	700	++	Bucaramanga, Mercados del centro	1.400	1.400	1.400	-					
Duitama (Boyacá)	800	800	800	-	Cali, Cavasa	1.400	1.600	1.467	-					
Ibagué, Plaza La 21	680	880	790	--	Cali, Santa Helena	857	1.800	1.360	+					
Pasto, El Potrerillo	1.250	1.500	1.375	=	Cartagena, Bazurto	1.400	1.400	1.400	=					
Popayán (Cauca)	880	960	927	+	Cartago (Valle del Cauca)	1.250	1.417	1.333	=					
San Gil (Santander)	400	480	453	+	Chiquinquirá (Boyacá)	1.250	1.364	1.307	+					
Socorro (Santander)	320	400	373	=	Cúcuta, Cenabastos	1.000	1.400	1.153	--					
Sogamoso (Boyacá)	1.000	1.200	1.133	+	Duitama (Boyacá)	1.000	1.045	1.023	+					
Tuluá (Valle del Cauca)	1.000	1.200	1.125	+	Ibagué, Plaza La 21	800	1.200	1.067	-					
Tunja, Complejo de Servicios del Sur	773	909	821	-	Ipiales (Nariño), Ipiales somos todos	1.280	1.320	1.297	-					
Ubaté (Cundinamarca)	1.000	1.250	1.125	--	La Ceja (Antioquia)	1.200	1.300	1.217	-					
Villavicencio, CAV	600	720	655	+	Manizales (Caldas)	1.500	2.000	1.733	-					
					Medellín, Central									
<b>Mandarina común</b>					Mayorista de Antioquia	1.174	1.400	1.238	-					
Arauca (Arauca)	2.000	2.150	2.083	+	Medellín, Plaza									
Barranquilla, Barranquillita	1.125	1.250	1.184	+	Minorista "José María Villa"	900	1.200	1.030	-					
Bucaramanga, Centroabastos	870	1.304	1.043	++	Montería (Córdoba)	1.000	1.167	1.125	-					
Bucaramanga, Mercados del centro	720	800	760	++	Neiva, Surabastos	800	1.200	1.131	+					
Cartagena, Bazurto	1.591	1.591	1.591	-	Palmira (Valle del Cauca)	1.600	1.800	1.700	-					
Cúcuta, Cenabastos	600	1.000	824	+	Pasto, El Potrerillo	1.400	1.520	1.459	+					
Cúcuta, La Nueva Sexta	600	720	652	-	Pereira, La 41	1.200	1.500	1.425	+					
Ipiales (Nariño), Ipiales somos todos	1.000	1.300	1.208	--	Pereira, Mercasa	1.300	1.500	1.411	+					
Montería (Córdoba)	800	1.200	1.000	-	Popayán (Cauca)	1.200	1.560	1.373	+					
Pamplona (Norte de Santander)	920	1.200	1.033	++	Rionegro (Antioquia)	1.500	1.600	1.588	+					
San Gil (Santander)	400	600	524	=	San Gil (Santander)	1.200	1.400	1.276	-					
Santa Marta (Magdalena)	1.042	1.250	1.125	++	Socorro (Santander)	1.200	1.280	1.240	-					
Sincelejo (Sucre)	1.000	1.000	1.000	=	Sogamoso (Boyacá)	1.200	1.280	1.227	-					
Socorro (Santander)	320	400	373	--	Tuluá (Valle del Cauca)	1.286	1.440	1.346	+++					
Sogamoso (Boyacá)	600	800	733	+	Tunja, Complejo de Servicios del Sur	909	1.045	948	+					
Tunja, Complejo de Servicios del Sur	850	1.000	897	+	Villavicencio, CAV	1.200	1.400	1.250	+					
Vallédupar, Mercabastos	800	1.000	867	-	Yopal (Casanare)	2.400	2.400	2.400	n.d.					
<b>Mandarina Oneco</b>					<b>Mango Yulima</b>									
Armenia, Mercar	1.000	1.000	1.000	+	Armenia, Mercar	1.200	1.200	1.200	++					
Armenia, Retiro	900	1.000	933	++	Medellín, Plaza									
Cali, Cavasa	1.300	1.500	1.450	++	Minorista "José María Villa"	1.300	1.500	1.385	+					
Cali, Santa Helena	1.100	1.250	1.208	+++	Pereira, Mercasa	1.300	1.500	1.411	+					
Cartago (Valle del Cauca)	1.200	1.400	1.300	++										
Ibagué, Plaza La 21	800	800	800	-	<b>Manzana nacional</b>									
Manizales (Caldas)	1.200	1.500	1.363	++	Bogotá, D.C., Corabastos	3.000	3.000	3.000	-					
Medellín, Central					Medellín, Central									
Mayorista de Antioquia	1.800	2.300	2.033	++	Mayorista de Antioquia	3.500	3.500	3.500	=					
Medellín, Plaza					Tunja, Complejo de Servicios del Sur	2.000	2.200	2.100	n.d.					
Minorista "José María Villa"	1.300	1.600	1.428	-										
Pereira, Mercasa	1.000	1.300	1.067	+	<b>Manzana roja importada</b>									
Rionegro (Antioquia)	1.600	2.400	2.062	+++	Arauca (Arauca)	4.800	4.800	4.800	=					
Santa Bárbara (Antioquia)	300	350	325	=	Armenia, Mercar	4.737	4.737	4.737	-					
					Barranquilla, Barranquillita	4.737	4.842	4.763	-					
<b>Mango común</b>					Bogotá, D.C., Corabastos	4.737	5.000	4.964	+					
Armenia, Mercar	800	800	800	=	Bucaramanga, Centroabastos	4.500	4.600	4.525	+					
Cali, Cavasa	1.200	1.400	1.278	n.d.	Buenaventura (Valle del Cauca)	4.737	5.263	5.000	+					
Cali, Santa Helena	1.000	1.200	1.147	-	Cali, Cavasa	4.474	4.737	4.605	+					
Cartago (Valle del Cauca)	1.300	1.300	1.300	--	Cali, Santa Helena	4.737	4.737	4.737	+					
Ibagué, Plaza La 21	600	800	687	-	Cartagena, Bazurto	4.737	4.737	4.737	=					
Manizales (Caldas)	1.000	1.500	1.250	+	Cartago (Valle del Cauca)	4.474	4.579	4.539	-					
Medellín, Central					Chiquinquirá (Boyacá)	5.789	5.789	5.789	=					
Mayorista de Antioquia	1.000	1.200	1.150	++	Cúcuta, Cenabastos	4.750	5.250	4.875	+					
Medellín, Plaza					Duitama (Boyacá)	4.750	4.750	4.750	-					
Minorista "José María Villa"	800	1.000	940	+	Florencia (Caquetá)	5.263	5.474	5.368	+					
Neiva, Surabastos	600	1.000	803	+	Ibagué, Plaza La 21	5.000	5.263	5.175	+					
Pereira, La 41	1.200	1.200	1.200	=	Ipiales (Nariño), Ipiales somos todos	4.211	4.474	4.345	-					
Pereira, Mercasa	1.000	1.300	1.211	+	La Ceja (Antioquia)	4.737	4.737	4.737	=					
Santa Bárbara (Antioquia)	500	700	604	-	Manizales (Caldas)	4.737	5.000	4.868	=					
Tunja, Complejo de Servicios del Sur	870	870	870	=	Medellín, Central									
					Mayorista de Antioquia	4.474	4.737	4.605	=					
<b>Mango de azúcar</b>					Montería (Córdoba)	4.211	4.579	4.346	+					
Barranquilla, Barranquillita	2.160	2.240	2.203	-	Neiva, Surabastos	4.526	5.263	5.076	=					
Medellín, Central					Palmira (Valle del Cauca)	4.737	5.000	4.803	=					
Mayorista de Antioquia	1.400	1.400	1.400	-	Pamplona (Norte de Santander)	4.500	5.000	4.750	=					
					Pasto, El Potrerillo	4.474	5.000	4.781	-					
					Pereira, La 41	4.474	4.737	4.640	+					




**Cuadro 2. Mercados mayoristas. Precios de venta de frutas frescas (continuación)  
2017 (7 al 13 de enero)**

Productos y mercados	Pesos por kilogramo				Tenden- cia	Productos y mercados	Pesos por kilogramo				Tenden- cia
	Mínimo	Máximo	Medio				Mínimo	Máximo	Medio		
<b>Manzana roja importada (continuación)</b>						<b>Maracuyá</b>					
Pereira, Mercasa	4.474	4.737	4.649		+	Arauca (Arauca)	1.667	1.667	1.667		=
Popayán (Cauca)	4.158	4.316	4.217		+	Armenia, Mercar	1.300	1.400	1.350		-
Rionegro (Antioquia)	5.000	5.263	5.035		+	Bogotá, D.C., Corabastos	1.800	2.200	1.983		++
San Gil (Santander)	5.000	5.250	5.183		+	Bucaramanga, Centroabastos	1.333	2.000	1.701		++
Santa Marta (Magdalena)	4.400	4.500	4.460		-	Buenaventura (Valle del Cauca)	1.800	2.400	2.033		+
Sincelejo (Sucre)	5.000	5.000	5.000		=	Cali, Cavasa	1.300	1.700	1.525		+++
Socorro (Santander)	4.750	5.000	4.917		=	Cali, Santa Helena	1.300	1.700	1.517		+++
Sogamoso (Boyacá)	4.800	5.000	4.933		=	Cartago (Valle del Cauca)	1.500	1.800	1.688		+
Tuluá (Valle del Cauca)	4.947	5.000	4.974		=	Chiquinquirá (Boyacá)	2.000	2.200	2.083		+
Tunja, Complejo de Servicios del Sur	5.000	5.000	5.000		=	Cúcuta, Cenabastos	1.500	2.500	2.071		-
Valledupar, Mercado Nuevo	4.474	4.474	4.474		=	Duitama (Boyacá)	1.700	1.800	1.750		-
Villavicencio, CAV	4.737	5.158	4.842		+	Ibagué, Plaza La 21	1.360	2.000	1.730		+++
Yopal (Casanare)	5.053	5.263	5.158		n.d.	La Ceja (Antioquia)	1.300	1.400	1.350		-
						Manizales (Caldas)	1.300	1.600	1.438		=
<b>Manzana royal gala importada</b>						Medellín, Plaza					
Armenia, Mercar	4.737	4.737	4.737		=	Minorista "José María Villa"	1.200	1.800	1.495		+
Bogotá, D.C., Corabastos	4.947	5.158	5.039		+	Montería (Córdoba)	1.200	1.200	1.200		+
Bucaramanga, Centroabastos	4.500	4.600	4.521		+	Palmira (Valle del Cauca)	1.200	1.600	1.400		+++
Cali, Cavasa	4.474	4.842	4.649		+	Pamplona (Norte de Santander)	2.000	3.000	2.417		-
Cali, Santa Helena	4.526	4.737	4.693		-	Pasto, El Potrerillo	1.000	1.267	1.137		-
Cartago (Valle del Cauca)	4.526	4.632	4.579		-	Pereira, La 41	1.400	1.800	1.600		+
Chiquinquirá (Boyacá)	5.789	5.789	5.789		=	Pereira, Mercasa	1.300	1.600	1.522		+
Cúcuta, Cenabastos	4.750	5.000	4.844		+	Popayán (Cauca)	1.400	1.500	1.417		+
Duitama (Boyacá)	4.750	5.000	4.875		+	Rionegro (Antioquia)	1.800	2.200	2.038		+
Florencia (Cáquetá)	5.263	5.368	5.316		-	San Gil (Santander)	1.600	1.920	1.778		+
Ibagué, Plaza La 21	5.000	5.263	5.175		=	Santa Bárbara (Antioquia)	1.000	1.200	1.150		++
Ipiales (Nariño), Ipiales somos todos	4.842	5.158	5.006		-	Sincelejo (Sucre)	1.500	1.500	1.500		=
La Ceja (Antioquia)	4.842	5.263	5.070		+	Socorro (Santander)	1.440	1.600	1.560		+
Manizales (Caldas)	4.737	5.000	4.868		=	Sogamoso (Boyacá)	2.000	2.200	2.022		+
Medellín, Central						Sonsón (Antioquia)	600	700	650		-
Mayorista de Antioquia	4.474	4.737	4.605		=	Tuluá (Valle del Cauca)	1.700	1.800	1.750		+++
Montería (Córdoba)	4.474	4.737	4.605		=	Tunja, Complejo de Servicios del Sur	1.600	1.800	1.740		=
Neiva, Surabastos	4.737	5.368	5.226		-	Ubaté (Cundinamarca)	2.000	2.000	2.000		=
Palmira (Valle del Cauca)	4.737	5.000	4.868		+	Villavicencio, CAV	1.700	2.000	1.896		-
Pamplona (Norte de Santander)	4.500	5.000	4.750		+	Yopal (Casanare)	1.700	1.800	1.750		n.d.
Pasto, El Potrerillo	5.000	5.526	5.292		+						
Pereira, La 41	4.474	5.000	4.833		-	<b>Maracuyá antioqueño</b>					
Pereira, Mercasa	4.474	4.842	4.684		+	Medellín, Central					
Popayán (Cauca)	4.632	4.737	4.711		=	Mayorista de Antioquia	1.000	1.500	1.243		+
Rionegro (Antioquia)	4.737	5.263	5.015		+	Montería (Córdoba)	1.300	1.400	1.350		-
San Gil (Santander)	5.000	5.250	5.111		+	Sincelejo (Sucre)	1.400	1.600	1.494		-
Socorro (Santander)	4.750	5.000	4.917		=						
Sogamoso (Boyacá)	4.800	5.000	4.944		-	<b>Maracuyá huilense</b>					
Tuluá (Valle del Cauca)	4.947	5.053	5.000		+	Florencia (Cáquetá)	960	1.120	1.030		-
Tunja, Complejo de Servicios del Sur	5.000	5.263	5.132		+	Neiva, Surabastos	1.040	1.600	1.233		--
Ubaté (Cundinamarca)	5.000	5.000	5.000		=						
Valledupar, Mercado Nuevo	4.250	4.250	4.250		=	<b>Maracuyá santandereano</b>					
Villavicencio, CAV	5.000	5.000	5.000		-	Barranquilla, Barranquillita	1.667	2.133	1.900		+
						Barranquilla, Granabastos	1.667	1.733	1.711		=
<b>Manzana verde importada</b>						Cartagena, Bazurto	2.000	2.167	2.111		+
Armenia, Mercar	4.737	5.000	4.825		+	Santa Marta (Magdalena)	2.200	2.533	2.354		-
Barranquilla, Barranquillita	5.053	5.158	5.123		-	Valledupar, Mercabastos	1.667	2.000	1.870		-
Bogotá, D.C., Corabastos	5.000	5.526	5.269		+						
Bucaramanga, Centroabastos	4.450	5.000	4.844		+	<b>Maracuyá valluno</b>					
Buenaventura (Valle del Cauca)	5.000	5.789	5.263		+	Barranquilla, Barranquillita	2.000	2.200	2.050		+
Cali, Cavasa	4.474	5.000	4.737		+	Barranquilla, Granabastos	2.000	2.000	2.000		=
Cali, Santa Helena	4.737	5.053	4.877		-	Cartagena, Bazurto	2.400	2.400	2.400		+
Cartagena, Bazurto	5.158	5.158	5.158		=	Medellín, Central					
Cartago (Valle del Cauca)	4.474	4.632	4.539		=	Mayorista de Antioquia	2.300	2.600	2.540		+
Chiquinquirá (Boyacá)	5.789	5.789	5.789		=						
Cúcuta, Cenabastos	4.750	5.250	5.125		+	<b>Melón Cantalup</b>					
Duitama (Boyacá)	4.750	5.000	4.875		+	Arauca (Arauca)	3.000	3.000	3.000		=
Florencia (Cáquetá)	5.684	5.789	5.737		+	Barranquilla, Barranquillita	2.000	2.300	2.133		-
Ibagué, Plaza La 21	5.000	5.263	5.219		+	Bogotá, D.C., Corabastos	1.500	3.000	2.294		--
Ipiales (Nariño), Ipiales somos todos	4.737	5.158	5.006		+	Bucaramanga, Centroabastos	2.700	3.000	2.858		+
La Ceja (Antioquia)	5.263	5.526	5.307		+	Cali, Cavasa	1.800	2.000	1.900		--
Manizales (Caldas)	4.737	5.000	4.901		-	Cali, Santa Helena	1.800	2.000	1.967		n.d.
Medellín, Central						Cartagena, Bazurto	1.700	2.250	1.988		=
Mayorista de Antioquia	4.737	5.263	5.022		+	Cartago (Valle del Cauca)	2.000	2.000	2.000		-
Montería (Córdoba)	5.158	5.368	5.263		+	Chiquinquirá (Boyacá)	2.200	2.500	2.350		-
Neiva, Surabastos	5.263	6.211	5.849		+	Cúcuta, Cenabastos	2.000	2.600	2.228		--
Palmira (Valle del Cauca)	5.000	5.263	5.066		+	Cúcuta, La Nueva Sexta	2.000	2.000	2.000		---
Pamplona (Norte de Santander)	5.500	5.500	5.500		+	Duitama (Boyacá)	2.000	2.200	2.100		n.d.
Pasto, El Potrerillo	5.263	5.526	5.409		+	Ibagué, Plaza La 21	2.500	3.000	2.675		+
Pereira, La 41	4.737	5.263	4.982		-	Manizales (Caldas)	2.000	2.300	2.113		+
Pereira, Mercasa	4.474	5.263	4.988		+	Medellín, Central					
Popayán (Cauca)	4.737	4.842	4.776		+	Mayorista de Antioquia	2.900	3.300	3.150		n.d.
Rionegro (Antioquia)	5.000	5.789	5.275		+	Montería (Córdoba)	2.700	3.000	2.850		+++
San Gil (Santander)	5.250	5.500	5.361		+	Neiva, Surabastos	1.700	2.800	2.236		-
Sincelejo (Sucre)	5.500	5.500	5.500		=	Palmira (Valle del Cauca)	1.600	2.000	1.825		++
Socorro (Santander)	4.850	5.150	5.050		=	Pamplona (Norte de Santander)	2.000	3.000	2.500		+
Sogamoso (Boyacá)	5.000	5.000	5.000		=	Pasto, El Potrerillo	3.000	3.200	3.100		++
Tuluá (Valle del Cauca)	4.842	5.053	4.934		+	Pereira, La 41	1.800	2.000	1.900		=
Tunja, Complejo de Servicios del Sur	5.263	5.526	5.395		+	Pereira, Mercasa	2.600	2.800	2.700		+
Ubaté (Cundinamarca)	5.250	5.250	5.250		+	San Gil (Santander)	2.200	2.800	2.480		+
Valledupar, Mercado Nuevo	4.474	4.474	4.474		=	Santa Marta (Magdalena)	1.500	1.700	1.600		--
Villavicencio, CAV	5.263	5.579	5.458		+	Socorro (Santander)	2.400	2.600	2.493		++
Yopal (Casanare)	5.053	5.263	5.158		n.d.	Sogamoso (Boyacá)	2.300	2.500	2.367		+
						Tunja, Complejo de Servicios del Sur	2.500	3.000	2.607		--

Cuadro 2. Mercados mayoristas. Precios de venta de frutas frescas (continuación)  
2017 (7 al 13 de enero)

Productos y mercados	Pesos por kilogramo				Tendencia	Productos y mercados	Pesos por kilogramo				Tendencia
	Mínimo	Máximo	Medio	Precios			Mínimo	Máximo	Medio	Precios	
<b>Melón Cantalup (continuación)</b>						<b>Naranja Valencia (continuación)</b>					
Ubaté (Cundinamarca)	2.000	2.000	2.000		---	Buenaventura (Valle del Cauca)	1.000	1.100	1.053		=
Valledupar, Mercado Nuevo	1.000	1.200	1.133		--	Cali, Santa Helena	760	800	787		++
Villavicencio, CAV	3.000	4.000	3.267		-	Cartagena, Bazaruto	1.000	1.090	1.011		-
<b>Mora de Castilla</b>						Cartago (Valle del Cauca)	500	540	507		+
Arauca (Arauca)	1.600	1.600	1.600		=	Cúcuta, Cenabastos	500	700	602		-
Armenia, Mercar	3.000	3.200	3.150		=	Duitama (Boyacá)	909	1.000	955		+
Barranquilla, Barranquillita	2.000	3.400	2.643		-	Ipiales (Nariño), Ipiales somos todos	925	975	950		+
Barranquilla, Granabastos	1.760	3.000	2.340		+	La Ceja (Antioquia)	900	1.000	958		-
Bogotá, D.C., Corabastos	2.462	3.077	2.819		++	Manizales (Caldas)	600	800	692		+
Bucaramanga, Centroabastos	2.000	2.800	2.363		+	Medellín, Central					
Buenaventura (Valle del Cauca)	2.600	3.200	2.800		+	Mayorista de Antioquia	800	1.000	920		+
Cali, Cavasa	2.000	2.640	2.280		++	Medellín, Plaza					
Cali, Santa Helena	1.920	2.080	2.027		-	Minorista "José María Villa"	800	1.000	865		+
Cartagena, Bazaruto	2.080	2.160	2.140		=	Montería (Córdoba)	740	800	775		=
Cartago (Valle del Cauca)	2.400	2.800	2.600		=	Palmira (Valle del Cauca)	800	800	800		+
Chiquinquirá (Boyacá)	2.000	2.000	2.000		=	Pasto, El Potrerillo	900	1.000	950		=
Cúcuta, Cenabastos	2.000	2.333	2.267		++	Pereira, Mercasa	400	500	467		+
Duitama (Boyacá)	2.000	2.000	2.000		=	Rionegro (Antioquia)	1.300	1.400	1.324		+
El Santuario (Antioquia)	1.300	1.500	1.450		n.d.	Santa Marta (Magdalena)	800	800	800		=
Ibagué, Plaza La 21	2.000	2.400	2.150		+	Sincelejo (Sucre)	740	780	753		-
Ipiales (Nariño), Ipiales somos todos	1.250	1.500	1.417		+++	Sogamoso (Boyacá)	1.200	1.240	1.213		+
Manizales (Caldas)	2.400	3.000	2.613		-	Tunja, Complejo de Servicios del Sur	800	940	876		++
Manizales (Antioquia)	2.000	2.200	2.056		n.d.	Valledupar, Mercado Nuevo	680	680	680		=
Medellín, Central						Villavicencio, CAV	600	700	613		+
Mayorista de Antioquia	1.300	2.000	1.600		+	Yopal (Casanare)	600	700	650		n.d.
Medellín, Plaza						<b>Papaya hawaiana</b>					
Minorista "José María Villa"	1.500	1.800	1.590		+	La Ceja (Antioquia)	1.000	1.400	1.225		+
Montería (Córdoba)	1.667	2.167	1.944		-	Medellín, Central					
Neiva, Surabastos	1.600	2.400	2.108		+	Mayorista de Antioquia	1.250	1.429	1.360		+
Palmira (Valle del Cauca)	2.000	2.560	2.307		-	Medellín, Plaza					
Pamplona (Norte de Santander)	1.440	2.000	1.689		-	Minorista "José María Villa"	600	700	625		+
Pasto, El Potrerillo	1.750	2.125	2.052		+	<b>Papaya Maradol</b>					
Pereira, La 41	2.000	2.800	2.300		+	Arauca (Arauca)	1.300	1.400	1.367		---
Pereira, Mercasa	2.000	2.800	2.367		+	Armenia, Mercar	1.000	1.100	1.050		+++
Popayán (Cauca)	2.400	2.400	2.400		+	Barranquilla, Barranquillita	1.700	1.800	1.758		++
Rionegro (Antioquia)	2.000	2.400	2.188		--	Bogotá, D.C., Corabastos	1.111	1.556	1.310		+
San Gil (Santander)	1.280	1.440	1.378		-	Bucaramanga, Centroabastos	1.200	1.300	1.248		+
San Vicente (Antioquia)	1.500	1.800	1.650		---	Buenaventura (Valle del Cauca)	1.300	1.500	1.400		n.d.
Santa Marta (Magdalena)	2.240	2.400	2.350		-	Cali, Cavasa	1.000	1.100	1.075		-
Sincelejo (Sucre)	2.800	3.200	3.050		--	Cali, Santa Helena	1.000	1.100	1.083		=
Socorro (Santander)	1.500	1.700	1.633		+	Cartagena, Bazaruto	1.500	1.500	1.500		=
Sogamoso (Boyacá)	2.000	2.000	2.000		+	Cartago (Valle del Cauca)	1.200	1.400	1.300		+
Tuluá (Valle del Cauca)	2.240	2.400	2.293		=	Chiquinquirá (Boyacá)	720	720	720		-
Tunja, Complejo de Servicios del Sur	2.000	2.300	2.180		+	Cúcuta, Cenabastos	1.000	1.300	1.097		--
Ubaté (Cundinamarca)	2.125	2.250	2.188		-	Cúcuta, La Nueva Sexta	1.200	1.300	1.250		+
Valledupar, Mercabastos	2.000	2.400	2.311		-	Duitama (Boyacá)	850	900	875		+
Villavicencio, CAV	2.500	2.833	2.632		--	Ibagué, Plaza La 21	1.200	1.800	1.406		+
Yopal (Casanare)	2.750	3.125	2.938		n.d.	Ipiales (Nariño), Ipiales somos todos	1.600	1.800	1.683		-
<b>Naranja común</b>						La Ceja (Antioquia)	1.500	1.500	1.500		-
Arauca (Arauca)	920	960	943		+	Manizales (Caldas)	1.200	1.300	1.250		+
Barranquilla, Barranquillita	560	600	580		++	Medellín, Central					
Cartagena, Bazaruto	650	650	650		n.d.	Mayorista de Antioquia	1.500	1.700	1.615		+
Chiquinquirá (Boyacá)	600	600	600		+++	Medellín, Plaza					
Cúcuta, Cenabastos	333	500	429		-	Minorista "José María Villa"	500	500	500		=
Cúcuta, La Nueva Sexta	333	500	422		-	Neiva, Surabastos	1.300	1.700	1.567		-
Ibagué, Plaza La 21	320	384	336		-	Palmira (Valle del Cauca)	1.000	1.200	1.125		-
Montería (Córdoba)	480	480	480		++	Pamplona (Norte de Santander)	1.400	2.000	1.667		+
Neiva, Surabastos	320	400	359		++	Pasto, El Potrerillo	1.500	1.800	1.650		+
Pamplona (Norte de Santander)	400	500	422		+++	Pereira, La 41	1.200	1.400	1.300		-
San Gil (Santander)	240	300	278		+	Pereira, Mercasa	1.000	1.300	1.128		+
Santa Bárbara (Antioquia)	300	400	350		=	Popayán (Cauca)	1.000	1.100	1.013		+
Socorro (Santander)	160	240	200		-	Rionegro (Antioquia)	2.000	2.200	2.130		+
Sonsón (Antioquia)	360	400	380		+	San Gil (Santander)	900	1.250	1.111		-
Tunja, Complejo de Servicios del Sur	467	583	529		+	Socorro (Santander)	720	800	773		n.d.
Ubaté (Cundinamarca)	700	700	700		n.d.	Sogamoso (Boyacá)	900	1.000	967		+
Valledupar, Mercado Nuevo	480	480	480		=	Tuluá (Valle del Cauca)	1.000	1.100	1.013		+
<b>Naranja Sweet</b>						Tunja, Complejo de Servicios del Sur	889	1.000	965		++
Armenia, Mercar	660	700	690		+	Ubaté (Cundinamarca)	1.111	1.222	1.167		++
Armenia, Retiro	640	660	655		+	Valledupar, Mercado Nuevo	1.000	1.000	1.000		=
Bogotá, D.C., Corabastos	1.000	1.100	1.095		+	Villavicencio, CAV	650	1.000	838		--
Cali, Cavasa	700	860	778		-	<b>Papaya melona</b>					
Cali, Santa Helena	840	900	883		++	Bucaramanga, Centroabastos	880	960	930		-
Cartago (Valle del Cauca)	700	760	733		+	Medellín, Central					
Ibagué, Plaza La 21	1.000	1.100	1.050		++	Mayorista de Antioquia	900	1.000	933		+
Neiva, Surabastos	700	1.050	848		++	<b>Papaya redonda</b>					
Pasto, El Potrerillo	900	1.000	950		=	Bucaramanga, Centroabastos	900	1.000	913		-
Pereira, Mercasa	500	600	533		-	Medellín, Central					
Popayán (Cauca)	720	760	733		+	Mayorista de Antioquia	900	1.000	933		+
Tuluá (Valle del Cauca)	800	900	833		+	<b>Papaya tainung</b>					
<b>Naranja Valencia</b>						Barranquilla, Barranquillita	1.000	1.100	1.025		=
Armenia, Retiro	560	560	560		+	Bogotá, D.C., Corabastos	2.200	2.300	2.228		-
Barranquilla, Barranquillita	880	920	907		+	Cartagena, Bazaruto	1.000	1.100	1.033		=
Bogotá, D.C., Corabastos	1.000	1.100	1.093		+	Florencia (Caquetá)	1.000	1.200	1.125		=
Bucaramanga, Centroabastos	480	640	568		-						
Bucaramanga, Mercados del centro	520	520	520		+						


**Cuadro 2. Mercados mayoristas. Precios de venta de frutas frescas (continuación)**  
**2017 (7 al 13 de enero)**

Productos y mercados	Pesos por kilogramo				Tendencia	Productos y mercados	Pesos por kilogramo				Tendencia
	Mínimo	Máximo	Medio				Mínimo	Máximo	Medio		
<b>Papaya tainung (continuación)</b>						<b>Piña gold (continuación)</b>					
Medellín, Central						Cúcuta, Cenabastos	1.200	1.600	1.419	+	
Mayorista de Antioquia	900	1.000	933	+		Duitama (Boyacá)	1.273	1.364	1.318	-	
Montería (Córdoba)	480	640	580	-		Ibagué, Plaza La 21	1.100	1.400	1.208	+	
Santa Marta (Magdalena)	1.000	1.000	1.000	n.d.		Manizales (Caldas)	1.200	1.300	1.250	+	
Sincelejo (Sucre)	667	833	744	+		Medellín, Central					
Villavicencio, CAV	800	1.000	929	-		Mayorista de Antioquia	900	1.200	1.085	+	
						Medellín, Plaza					
<b>Patilla</b>						Minorista "José María Villa"	800	1.150	1.003	-	
Armenia, Mercar	700	700	700	=		Neiva, Surabastos	1.200	1.500	1.316	-	
Barranquilla, Barranquillita	720	750	740	+		Palmira (Valle del Cauca)	1.000	1.100	1.017	-	
Bogotá, D.C., Corabastos	800	900	817	+		Pasto, El Potrerillo	1.300	1.800	1.550	+	
Bucaramanga, Centroabastos	850	1.100	1.001	+++		Pereira, La 41	1.000	1.300	1.250	-	
Cali, Cavasa	900	1.000	938	+		Pereira, Mercasa	1.200	1.400	1.300	+	
Cali, Santa Helena	750	950	858	+++		Rionegro (Antioquia)	1.300	1.450	1.396	-	
Cartagena, Bazurto	600	600	600	=		Santa Marta (Magdalena)	1.700	2.000	1.783	-	
Cartago (Valle del Cauca)	800	1.000	933	+		Sogamoso (Boyacá)	1.100	1.300	1.189	+	
Cúcuta, Cenabastos	1.000	1.100	1.008	+++		Tuluá (Valle del Cauca)	1.000	1.200	1.067	+	
Cúcuta, La Nueva Sexta	1.000	1.200	1.050	+		Tunja, Complejo de Servicios del Sur	1.455	1.636	1.570	+	
Ibagué, Plaza La 21	800	800	800	++		Villavicencio, CAV	1.000	1.000	1.000	-	
Medellín, Central											
Mayorista de Antioquia	800	900	847	++		<b>Piña manzana</b>					
Medellín, Plaza						Cali, Cavasa	750	850	825	-	
Minorista "José María Villa"	800	900	855	+++		Cali, Santa Helena	600	600	600	+	
Montería (Córdoba)	700	900	800	++		La Ceja (Antioquia)	1.100	1.250	1.163	-	
Palmira (Valle del Cauca)	1.000	1.100	1.042	+++		Manizales (Caldas)	1.000	1.200	1.100	-	
Pasto, El Potrerillo	1.000	1.300	1.133	+		Medellín, Central					
Popayán (Cauca)	800	1.000	900	++		Mayorista de Antioquia	1.000	1.000	1.000	+	
Rionegro (Antioquia)	900	1.000	956	+		Medellín, Plaza					
San Gil (Santander)	800	900	844	+		Minorista "José María Villa"	800	1.000	903	-	
Sincelejo (Sucre)	800	800	800	n.d.		Pasto, El Potrerillo	1.300	1.400	1.350	-	
Socorro (Santander)	800	900	833	=		Pereira, La 41	1.300	1.500	1.450	+	
Tuluá (Valle del Cauca)	900	1.000	950	=		Pereira, Mercasa	1.000	1.200	1.100	-	
Tunja, Complejo de Servicios del Sur	600	700	675	n.d.		Popayán (Cauca)	850	900	892	-	
Vallédupar, Mercado Nuevo	700	750	725	=		Rionegro (Antioquia)	1.000	1.100	1.053	+	
						Tuluá (Valle del Cauca)	800	900	858	+	
<b>Patilla baby</b>						<b>Piña perolera</b>					
Bogotá, D.C., Corabastos	1.300	1.800	1.606	+		Arauca (Arauca)	2.680	2.720	2.699	=	
Medellín, Central						Barranquilla, Barranquillita	1.000	1.080	1.037	+	
Mayorista de Antioquia	1.100	1.600	1.465	++		Barranquilla, Granabastos	1.000	1.040	1.020	=	
Tuluá (Valle del Cauca)	1.200	1.400	1.250	+		Bogotá, D.C., Corabastos	625	781	700	++	
						Bucaramanga, Centroabastos	500	667	596	-	
<b>Pera importada</b>						Cartagena, Bazurto	1.200	1.200	1.200	=	
Armenia, Mercar	4.500	4.500	4.500	=		Chiquinquirá (Boyacá)	800	880	820	-	
Bogotá, D.C., Corabastos	4.500	4.900	4.722	-		Cúcuta, Cenabastos	667	767	717	++	
Bucaramanga, Centroabastos	4.500	4.750	4.653	-		Duitama (Boyacá)	733	767	750	+	
Buenaventura (Valle del Cauca)	4.737	5.263	5.000	=		Medellín, Central					
Cali, Cavasa	4.579	4.737	4.658	-		Mayorista de Antioquia	900	900	900	=	
Cali, Santa Helena	4.474	4.737	4.518	-		Montería (Córdoba)	880	1.080	985	++	
Cartagena, Bazurto	5.000	5.000	5.000	=		Neiva, Surabastos	1.000	1.179	1.064	+	
Cartago (Valle del Cauca)	4.474	4.737	4.605	-		Pamplona (Norte de Santander)	833	833	833	+	
Chiquinquirá (Boyacá)	5.263	5.263	5.263	=		San Gil (Santander)	500	567	522	-	
Cúcuta, Cenabastos	4.500	5.000	4.750	-		Santa Marta (Magdalena)	1.000	1.200	1.145	-	
Duitama (Boyacá)	4.750	5.000	4.875	+		Sincelejo (Sucre)	880	1.000	916	-	
Florencia (Cauca)	5.263	5.474	5.368	+		Socorro (Santander)	500	600	533	=	
Ibagué, Plaza La 21	4.474	5.263	4.912	+		Sogamoso (Boyacá)	833	933	852	-	
Ipiiales (Nariño), Ipiiales somos todos	4.421	5.000	4.816	-		Tunja, Complejo de Servicios del Sur	733	833	782	-	
Manizales (Caldas)	4.500	4.750	4.563	-		Vallédupar, Mercabastos	1.000	1.080	1.013	+	
Medellín, Central						Villavicencio, CAV	727	909	814	++	
Mayorista de Antioquia	4.737	5.000	4.763	-							
Montería (Córdoba)	5.105	5.263	5.197	+		<b>Pitahaya</b>					
Neiva, Surabastos	5.222	6.111	5.532	+		Arauca (Arauca)	10.000	11.000	10.500	--	
Palmira (Valle del Cauca)	5.000	5.000	5.000	-		Bogotá, D.C., Corabastos	9.000	10.000	9.483	n.d.	
Pamplona (Norte de Santander)	4.600	5.000	4.800	-		Bucaramanga, Centroabastos	10.000	10.000	10.000	---	
Pasto, El Potrerillo	4.474	4.737	4.614	+		Medellín, Central					
Pereira, La 41	4.250	4.900	4.650	+		Mayorista de Antioquia	7.000	8.000	7.861	--	
Pereira, Mercasa	4.500	5.000	4.700	+		Neiva, Surabastos	6.000	9.000	8.104	-	
Popayán (Cauca)	4.737	4.842	4.750	+		Villavicencio, CAV	8.000	12.000	9.542	---	
Rionegro (Antioquia)	5.000	5.263	5.177	+							
San Gil (Santander)	4.750	5.000	4.861	+		<b>Tangelo</b>					
Santa Marta (Magdalena)	5.278	5.556	5.306	-		Bogotá, D.C., Corabastos	2.200	2.400	2.301	+++	
Sincelejo (Sucre)	5.000	5.500	5.278	-		Bucaramanga, Centroabastos	1.400	1.680	1.527	+	
Socorro (Santander)	4.750	5.000	4.833	=		Cartago (Valle del Cauca)	1.700	1.900	1.775	+	
Sogamoso (Boyacá)	4.900	5.000	4.967	=		Manizales (Caldas)	1.300	1.500	1.400	++	
Tuluá (Valle del Cauca)	4.842	4.947	4.882	+		Medellín, Central					
Tunja, Complejo de Servicios del Sur	4.737	5.000	4.916	n.d.		Mayorista de Antioquia	2.500	3.000	2.844	n.d.	
Vallédupar, Mercado Nuevo	4.250	4.250	4.250	n.d.		Pereira, Mercasa	800	1.300	1.011	---	
Villavicencio, CAV	4.750	5.000	4.898	+		Rionegro (Antioquia)	2.200	3.000	2.615	+++	
Yopal (Casanare)	5.000	5.500	5.250	n.d.		Tunja, Complejo de Servicios del Sur	1.600	1.600	1.600	++	
						Ubaté (Cundinamarca)	1.500	1.500	1.500	--	
						Villavicencio, CAV	1.400	2.000	1.692	+++	
<b>Pera nacional</b>						<b>Tomate de árbol</b>					
Arauca (Arauca)	1.880	1.920	1.900	-		Arauca (Arauca)	1.917	2.000	1.951	+	
						Armenia, Mercar	1.280	1.360	1.310	-	
<b>Piña gold</b>						Barranquilla, Barranquillita	1.200	1.300	1.275	=	
Armenia, Mercar	800	900	867	-		Barranquilla, Granabastos	1.400	1.400	1.400	=	
Bogotá, D.C., Corabastos	1.273	1.545	1.428	-		Bogotá, D.C., Corabastos	1.200	1.400	1.356	+	
Bucaramanga, Centroabastos	1.100	1.200	1.183	+		Bucaramanga, Centroabastos	1.200	1.400	1.229	+	
Cali, Cavasa	800	900	888	--							
Cali, Santa Helena	700	700	700	--							
Cartago (Valle del Cauca)	1.200	1.400	1.250	+							



**Cuadro 2. Mercados mayoristas. Precios de venta de frutas frescas (conclusión)  
2017 (7 al 13 de enero)**

Productos y mercados	Pesos por kilogramo				Tendencia	Productos y mercados	Pesos por kilogramo				Tendencia
	Mínimo	Máximo	Medio	Precios			Mínimo	Máximo	Medio	Precios	
<b>Tomate de árbol (continuación)</b>						<b>Uva Isabela (continuación)</b>					
Buenaventura (Valle del Cauca)	1.500	2.000	1.700		+	Duitama (Boyacá)	2.500	2.500	2.500		+
Cali, Cavasa	1.100	1.200	1.188		+	Ibagué, Plaza La 21	2.000	2.400	2.150		-
Cali, Santa Helena	1.100	1.300	1.200		-	Ipiiales (Nariño), Ipiiales somos todos	2.000	2.240	2.060		+
Cartagena, Bazurto	1.300	1.300	1.300		+	Medellín, Central					
Cartago (Valle del Cauca)	1.400	1.600	1.513		-	Mayorista de Antioquia	2.000	2.200	2.010		-
Chiquinquirá (Boyacá)	1.250	1.500	1.375		n.d.	Neiva, Surabastos	1.600	2.200	1.800		++
Cúcuta, Cenabastos	1.800	1.800	1.800		=	Palmira (Valle del Cauca)	1.600	1.920	1.707		=
Duitama (Boyacá)	1.080	1.200	1.140		+	Pamplona (Norte de Santander)	3.400	4.000	3.700		+++
El Carmen de Viboral (Antioquia)	600	700	650		-	Pastó, El Potrerillo	1.600	2.160	1.876		++
El Santuario (Antioquia)	700	800	788		n.d.	Popayán (Cauca)	1.920	2.000	1.990		++
Ibagué, Plaza La 21	1.200	1.600	1.383		+	Rionegro (Antioquia)	2.800	3.000	2.960		+
Ipiiales (Nariño), Ipiiales somos todos	1.333	1.545	1.509		++	San Gil (Santander)	2.400	2.560	2.507		=
La Ceja (Antioquia)	800	1.100	958		+	Socorro (Santander)	2.400	2.800	2.613		+
Manizales (Caldas)	920	1.000	980		+	Sogamoso (Boyacá)	2.083	2.500	2.389		+
Marinilla (Antioquia)	800	1.100	900		-	Tuluá (Valle del Cauca)	1.760	1.840	1.800		=
Medellín, Central						Tunja, Complejo de Servicios del Sur	2.400	2.560	2.464		+
Mayorista de Antioquia	900	1.000	995		-	Ubaté (Cundinamarca)	3.000	3.000	3.000		+++
Medellín, Plaza						Villavicencio, CAV	2.720	2.960	2.807		+
Minorista "José María Villa"	1.000	1.300	1.155		-	Yopal (Casanare)	3.200	3.200	3.200		n.d.
Montería (Córdoba)	1.000	1.440	1.267		+++						
Neiva, Surabastos	1.200	1.600	1.469		+	<b>Uva negra</b>					
Palmira (Valle del Cauca)	1.300	1.400	1.338		+	Sogamoso (Boyacá)	4.167	4.583	4.454		+
Pamplona (Norte de Santander)	1.042	1.250	1.163		-	<b>Uva red globe nacional</b>					
Pastó, El Potrerillo	1.500	1.600	1.553		+	Armenia, Mercar	5.200	5.440	5.280		++
Peñol (Antioquia)	800	1.250	964		+	Barranquilla, Barranquillita	4.000	4.160	4.053		-
Pereira, La 41	1.000	1.400	1.250		-	Barranquilla, Granabastos	5.200	5.200	5.200		=
Pereira, Mercasa	1.000	1.300	1.175		-	Bogotá, D.C., Corabastos	5.091	6.667	6.020		-
Popayán (Cauca)	1.200	1.280	1.217		-	Bucaramanga, Centroabastos	5.273	5.455	5.356		+
Rionegro (Antioquia)	800	1.100	930		+	Cali, Cavasa	5.778	6.111	5.935		-
San Gil (Santander)	1.400	1.600	1.533		++	Cali, Santa Helena	5.333	5.867	5.689		-
San Vicente (Antioquia)	800	950	875		---	Cartagena, Bazurto	5.556	6.444	6.000		+
Santa Marta (Magdalena)	1.400	1.800	1.527		+	Cartago (Valle del Cauca)	5.000	5.500	5.250		+
Sincelejo (Sucre)	1.143	1.229	1.152		-	Ibagué, Plaza La 21	5.200	5.200	5.200		--
Socorro (Santander)	1.600	1.880	1.727		+++	Manizales (Caldas)	4.800	5.200	4.970		-
Sogamoso (Boyacá)	1.000	1.400	1.178		++	Medellín, Central					
Sonsón (Antioquia)	700	800	775		+++	Mayorista de Antioquia	5.556	6.111	5.741		--
Tuluá (Valle del Cauca)	1.300	1.500	1.363		+	Montería (Córdoba)	5.222	6.667	6.037		+
Tunja, Complejo de Servicios del Sur	1.200	1.400	1.260		=	Pastó, El Potrerillo	4.400	5.600	4.978		+
Valledupar, Mercabastos	1.400	1.400	1.400		=	Pereira, La 41	5.200	5.500	5.350		-
Villavicencio, CAV	1.400	1.800	1.595		-	Pereira, Mercasa	5.500	5.700	5.567		-
Yopal (Casanare)	1.520	1.600	1.560		n.d.	Popayán (Cauca)	5.158	5.263	5.175		-
<b>Uchuva con cáscara</b>						Rionegro (Antioquia)	6.111	6.667	6.377		+
Bogotá, D.C., Corabastos	1.800	2.000	1.977		+	San Gil (Santander)	5.455	5.909	5.737		-
Bucaramanga, Centroabastos	3.000	3.600	3.200		n.d.	Socorro (Santander)	5.636	5.909	5.818		+
Cúcuta, Cenabastos	2.000	2.000	2.000		=	Tuluá (Valle del Cauca)	5.500	5.700	5.567		++
Ibagué, Plaza La 21	800	1.120	893		--	Villavicencio, CAV	5.455	7.222	6.325		+
Medellín, Central						<b>Uva roja</b>					
Mayorista de Antioquia	3.000	3.000	3.000		-	Cali, Santa Helena	8.125	8.750	8.229		-
Neiva, Surabastos	2.200	4.000	3.100		-	Duitama (Boyacá)	5.000	5.000	5.000		n.d.
Pamplona (Norte de Santander)	1.500	2.000	1.750		=	Florencia (Caquetá)	6.800	7.000	6.900		-
San Gil (Santander)	2.000	2.500	2.267		+	Ipiiales (Nariño), Ipiiales somos todos	4.778	5.000	4.963		+
<b>Uva importada</b>						Neiva, Surabastos	6.000	7.000	6.792		+
Barranquilla, Barranquillita	6.111	6.667	6.380		-	Pereira, La 41	7.778	7.778	7.778		--
Bogotá, D.C., Corabastos	8.750	9.375	9.172		-	Pereira, Mercasa	7.333	8.444	7.827		-
Bucaramanga, Centroabastos	8.500	9.375	8.927		-	Sincelejo (Sucre)	6.667	6.667	6.667		=
Buenaventura (Valle del Cauca)	8.750	11.250	10.365		+	Sogamoso (Boyacá)	4.167	4.583	4.454		+
Cartagena, Bazurto	8.333	8.333	8.333		n.d.	<b>Uva verde</b>					
Cúcuta, Cenabastos	8.750	9.375	9.063		=	Bogotá, D.C., Corabastos	5.273	6.667	6.027		-
Medellín, Central						Cartago (Valle del Cauca)	4.400	4.800	4.600		+
Mayorista de Antioquia	8.125	8.750	8.438		-	Duitama (Boyacá)	5.000	5.000	5.000		n.d.
San Gil (Santander)	9.375	10.000	9.792		-	Medellín, Central					
Santa Marta (Magdalena)	8.875	10.000	9.663		-	Mayorista de Antioquia	5.556	6.111	5.741		--
Socorro (Santander)	9.375	10.000	9.583		-	Neiva, Surabastos	6.500	8.000	6.989		--
Sogamoso (Boyacá)	8.333	8.667	8.420		-	San Gil (Santander)	5.727	5.909	5.848		=
Valledupar, Mercado Nuevo	8.125	8.125	8.125		=	Socorro (Santander)	5.909	6.182	6.000		+
Villavicencio, CAV	8.750	10.000	9.063		-	Sogamoso (Boyacá)	4.167	4.583	4.454		+
<b>Uva Isabela</b>						Tunja, Complejo de Servicios del Sur	5.455	5.455	5.455		n.d.
Armenia, Mercar	2.467	2.555	2.489		+	Villavicencio, CAV	5.000	5.833	5.417		n.d.
Bogotá, D.C., Corabastos	2.400	2.720	2.533		++	<b>Zapote</b>					
Bucaramanga, Centroabastos	2.240	2.560	2.400		++	Barranquilla, Barranquillita	2.300	2.375	2.350		=
Cali, Cavasa	1.840	2.000	1.947		+	Valledupar, Mercado Nuevo	4.000	4.000	4.000		=
Cali, Santa Helena	1.600	1.840	1.693		=						
Chiquinquirá (Boyacá)	2.560	3.000	2.780		++						
Cúcuta, Cenabastos	3.000	3.600	3.207		+						

**Tendencias:**

- (---) Variación mayor al -20 %
- (--) Variación entre -10 % y -20 %
- (-) Variación entre 0 % y -10 %

(=) Variación igual a 0 %

- (+) Variación entre 0 % y 10 %
- (+ +) Variación entre 10 % y 20 %
- (+++) Variación mayor al 20 %
- (n.d.) No determinado



## Tubérculos, raíces y plátanos

### Mejóro la oferta de papa única



Fuente: DANE.

A lo largo de la presente semana se registró una reducción en los precios mayoristas de la papa única en diecinueve de los veintinueve mercados mayoristas donde se comercializó. La razón de este comportamiento fue el mayor nivel de oferta procedente de Guaca (Santander), Ubaté (Cundinamarca), y de otras zonas de producción ubicadas en Nariño y el altiplano cundiboyacense. En Pasto y Barranquilla, por ejemplo, el kilo se negoció a \$300 y a \$505, un 15,99 % menos respecto a la semana pasada.

También bajaron los precios de las papas capira, rubí y suprema. En el caso de la papa capira, esta situación obedeció a un incremento en el volumen de carga que se presentó desde los municipios antioqueños de San Vicente, Sonsón y Rionegro; así como de Cundinamarca, Boyacá y de Ipiales y Túquerres (Nariño). Lo anterior provocó el descenso de sus precios en dieciséis de los veintiocho mercados donde se comercializó. En Cali, por ejemplo, el kilo se negoció a \$643, lo que indicó una reducción del 7,22 % respecto a la semana anterior.

Una conducta similar se presentó para los precios de la papa criolla sucia y limpia, los cuales mostraron una tendencia a la baja durante esta semana. Para la criolla limpia, por ejemplo, el descenso de su cotización obedeció a un represamiento del producto en bodega, y un incremento en el volumen de carga que ingresó desde Tunja (Boyacá), Sibaté, Subachoque, Fosca, La Calera, El Rosal, Fusagasugá (Cundinamarca), Ipiales, Túquerres (Nariño), San Vicente, Sonsón y Marinilla (Antioquia). En

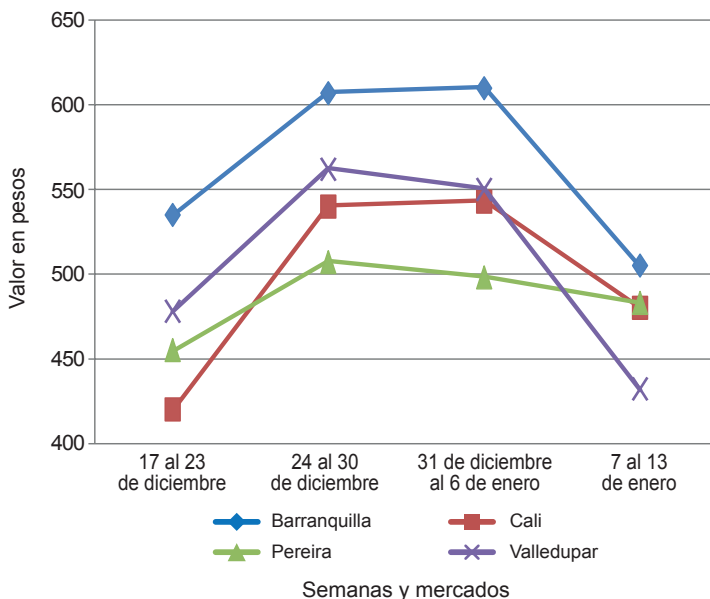
la ciudad de Medellín, por ejemplo, el kilo se negoció a \$750, lo que indicó una reducción del 21,55 % respecto a la semana anterior.

En el caso de la papa criolla sucia, por ejemplo, sus cotizaciones reportaron una reducción en diez de los once mercados donde se cotizó durante la semana. De acuerdo con los comerciantes, esta situación también obedeció al mayor nivel de oferta que ingresó desde los departamentos de Cundinamarca, Boyacá y Nariño.

Asimismo, a lo largo de esta semana disminuyeron las cotizaciones mayoristas de la arracacha amarilla. Esta conducta se observó en quince de los veintiún mercados donde se cotizó durante la semana y se dio como resultado del buen volumen de oferta de producto de primera calidad recibido desde los municipios de Armenia (Quindío), Cajamarca (Tolima), Ragonvalia, Mutiscua (Norte de Santander), Quetame, Chipaque, Cáqueza y Ubaque (Cundinamarca).

De igual manera, cayeron las cotizaciones de la yuca criolla, y el descenso se observó en trece de los diecinueve mercados donde se cotizó durante la semana. De acuerdo con los comerciantes, hubo un mayor número de recolecciones en algunos cultivos de Saravena, Tame, Arauquita y Arauca (Arauca), así como de Corozal (Sucre), Montería, Tierralta, Moñitos, Canalete (Córdoba) y Socorro (Santander).

**Gráfico 7. Comportamiento de los precios de la papa única 2016-2017 (17 de diciembre al 13 de enero)**



Fuente: DANE, Sipsa.

**Cuadro 3. Mercados mayoristas. Precios de venta de tubérculos, raíces y plátanos 2017 (7 al 13 de enero)**

Productos y mercados	Pesos por kilogramo				Tendencia	Productos y mercados	Pesos por kilogramo				Tendencia
	Mínimo	Máximo	Medio				Mínimo	Máximo	Medio		
<b>Arracacha amarilla</b>						<b>Papa capira (continuación)</b>					
Arauca (Arauca)	2.136	2.182	2.155	n.d.		San Vicente (Antioquia)	938	1.000	972	-	
Bogotá, D.C., Corabastos	833	1.667	1.208	--		Santa Bárbara (Antioquia)	1.000	1.200	1.100	-	
Bucaramanga, Centroabastos	1.440	1.920	1.707	-		Sincedejo (Sucre)	900	1.000	962	-	
Buenaventura (Valle del Cauca)	2.400	2.400	2.400	=		Sonsón (Antioquia)	1.150	1.200	1.188	+++	
Cali, Cavasa	1.167	1.583	1.410	--		Tuluá (Valle del Cauca)	660	700	690	--	
Cali, Santa Helena	1.667	1.667	1.667	-		<b>Papa criolla limpia</b>					
Chiquinquirá (Boyacá)	1.600	2.400	2.000	+++		Arauca (Arauca)	1.427	1.458	1.441	n.d.	
Cúcuta, Cenabastos	1.000	2.000	1.560	---		Armenia, Mercar	1.083	1.240	1.160	+	
Duitama (Boyacá)	1.333	1.417	1.375	+		Barranquilla, Granabastos	1.200	1.220	1.205	-	
Florencia (Cauquetá)	960	1.040	988	---		Bogotá, D.C., Corabastos	1.333	1.444	1.370	--	
Ibagué, Plaza La 21	1.120	1.280	1.160	-		Bucaramanga, Centroabastos	600	800	703	---	
Neiva, Surabastos	1.280	2.080	1.653	-		Buenaventura (Valle del Cauca)	720	960	840	--	
Palmira (Valle del Cauca)	1.667	1.833	1.750	-		Cali, Cavasa	800	900	883	--	
Pamplona (Norte de Santander)	1.200	1.800	1.511	-		Cali, Santa Helena	840	920	887	+++	
Popayán (Cauca)	1.800	2.400	2.153	--		Cartagena, Bazurto	1.300	1.400	1.367	-	
San Gil (Santander)	1.760	2.080	1.938	++		Cartago (Valle del Cauca)	960	1.000	990	---	
Sogamoso (Boyacá)	1.500	1.667	1.593	-		Cúcuta, Cenabastos	700	1.200	913	-	
Tunja, Complejo de Servicios del Sur	1.250	1.500	1.382	-		Duitama (Boyacá)	500	600	550	-	
Valledupar, Mercabastos	2.000	2.400	2.300	-		El Carmen de Viboral (Antioquia)	700	800	750	--	
Villavicencio, CAV	1.800	2.400	2.050	+		El Santuario (Antioquia)	600	1.000	833	-	
Yopal (Casanare)	1.833	1.833	1.833	n.d.		Florencia (Cauquetá)	800	820	805	-	
<b>Arracacha blanca</b>						Ibagué, Plaza La 21	600	1.280	941	--	
Cartago (Valle del Cauca)	1.833	1.917	1.854	-		Ipiales (Nariño), Ipiales somos todos	440	600	529	---	
Ipiales (Nariño), Ipiales somos todos	1.000	1.100	1.017	-		La Ceja (Antioquia)	1.000	1.200	1.075	-	
Manizales (Caldas)	2.581	2.742	2.688	-		La Unión (Antioquia)	500	600	556	---	
Medellín, Central						Manizales (Caldas)	833	1.042	959	---	
Mayorista de Antioquia	1.500	2.500	2.018	---		Marinilla (Antioquia)	600	1.050	800	--	
Medellín, Plaza						Medellín, Central					
Minorista "José María Villa"	2.500	4.000	3.208	--		Mayorista de Antioquia	600	1.000	750	---	
Pasto, El Potrerillo	1.636	1.909	1.779	+		Medellín, Plaza					
Peñol (Antioquia)	1.400	1.500	1.475	=		Minorista "José María Villa"	1.000	1.300	1.115	--	
Pereira, La 41	1.167	1.600	1.411	-		Montería (Córdoba)	1.500	2.000	1.738	--	
Pereira, Mercasa	1.500	1.867	1.683	++		Neiva, Surabastos	760	1.200	959	-	
San Vicente (Antioquia)	1.667	1.778	1.722	+		Pamplona (Norte de Santander)	400	500	438	--	
Tuluá (Valle del Cauca)	1.333	1.667	1.500	--		Pereira, La 41	1.000	1.333	1.208	-	
<b>Ñame criollo</b>						Pereira, Mercasa	1.100	1.333	1.229	+	
Montería (Córdoba)	900	1.000	988	-		Rionegro (Antioquia)	700	1.000	850	---	
Sincedejo (Sucre)	1.200	1.200	1.200	=		San Gil (Santander)	700	1.000	822	--	
<b>Ñame diamante</b>						San Vicente (Antioquia)	650	750	695	---	
Montería (Córdoba)	400	600	488	---		Santa Bárbara (Antioquia)	800	1.000	900	-	
Valledupar, Mercabastos	600	800	688	+		Santa Marta (Magdalena)	1.000	1.500	1.245	-	
<b>Ñame espino</b>						Sincedejo (Sucre)	1.500	1.600	1.508	---	
Barranquilla, Barranquillita	1.100	1.120	1.105	+		Socorro (Santander)	600	840	733	-	
Barranquilla, Granabastos	1.400	1.600	1.500	=		Sogamoso (Boyacá)	400	800	680	--	
Cartagena, Bazurto	1.000	1.000	1.000	=		Sonsón (Antioquia)	700	800	750	=	
Montería (Córdoba)	760	900	822	-		Tunja, Complejo de Servicios del Sur	360	600	484	---	
Sincedejo (Sucre)	1.200	1.200	1.200	-		Valledupar, Mercabastos	1.000	1.200	1.100	---	
Valledupar, Mercabastos	840	840	840	=		Valledupar, Mercado Nuevo	1.000	1.200	1.100	---	
<b>Papa Betina</b>						Villavicencio, CAV	700	1.200	925	-	
Buenaventura (Valle del Cauca)	500	560	530	--		Yopal (Casanare)	1.250	1.458	1.354	n.d.	
Cali, Cavasa	360	460	412	+		<b>Papa criolla sucia</b>					
Ipiales (Nariño), Centro de acopio	250	350	289	-		Barranquilla, Barranquillita	1.000	1.200	1.103	-	
Ipiales (Nariño), Ipiales somos todos	300	360	323	-		Bogotá, D.C., Corabastos	800	1.000	888	--	
Pasto, El Potrerillo	240	300	265	--		Cali, Cavasa	600	800	713	--	
Tunja, Complejo de Servicios del Sur	300	320	305	+		Chiquinquirá (Boyacá)	160	400	280	---	
<b>Papa capira</b>						Ipiales (Nariño), Centro de acopio	300	400	353	---	
Armenia, Mercar	640	660	655	n.d.		Palmira (Valle del Cauca)	800	960	867	-	
Buenaventura (Valle del Cauca)	600	640	607	--		Pasto, El Potrerillo	560	900	680	+++	
Cali, Cavasa	500	600	564	+		Popayán (Cauca)	417	533	469	-	
Cali, Santa Helena	600	700	643	-		Tuluá (Valle del Cauca)	833	967	904	--	
Cartago (Valle del Cauca)	700	700	700	=		Tunja, Complejo de Servicios del Sur	180	400	240	---	
El Carmen de Viboral (Antioquia)	950	1.000	975	+		Ubaté (Cundinamarca)	300	300	300	---	
El Santuario (Antioquia)	900	950	919	--		<b>Papa ICA-Huila</b>					
Ipiales (Nariño), Centro de acopio	450	570	509	+		Bucaramanga, Centroabastos	800	900	875	+	
Ipiales (Nariño), Ipiales somos todos	500	560	543	-		Pasto, El Potrerillo	600	760	700	+	
La Ceja (Antioquia)	1.000	1.300	1.144	-		<b>Papa Morasurco</b>					
La Unión (Antioquia)	800	1.000	894	+		Ipiales (Nariño), Centro de acopio	270	350	309	+	
Manizales (Caldas)	600	700	683	+		Pasto, El Potrerillo	480	540	507	-	
Marinilla (Antioquia)	900	1.300	1.094	+		<b>Papa nevada</b>					
Medellín, Central						Cali, Cavasa	1.250	1.250	1.250	=	
Mayorista de Antioquia	900	1.000	954	--		Cartago (Valle del Cauca)	2.125	2.125	2.125	+++	
Medellín, Plaza						El Carmen de Viboral (Antioquia)	1.400	1.500	1.450	+	
Minorista "José María Villa"	900	1.050	945	--		El Santuario (Antioquia)	1.100	1.600	1.396	-	
Montería (Córdoba)	960	1.100	1.010	-		Marinilla (Antioquia)	1.400	1.800	1.619	-	
Palmira (Valle del Cauca)	700	740	713	-		Medellín, Central					
Pasto, El Potrerillo	500	600	552	+		Mayorista de Antioquia	1.100	1.800	1.415	--	
Peñol (Antioquia)	900	1.300	1.053	+		Medellín, Plaza					
Pereira, La 41	560	700	642	+		Minorista "José María Villa"	1.800	2.300	1.967	-	
Pereira, Mercasa	680	700	690	+		Peñol (Antioquia)	1.200	1.650	1.438	-	
Popayán (Cauca)	680	740	693	+		Pereira, La 41	1.875	2.125	2.016	++	
Rionegro (Antioquia)	900	1.200	1.075	-		Pereira, Mercasa	1.875	2.250	2.031	+	
						Rionegro (Antioquia)	1.700	1.800	1.743	+	



Cuadro 3. Mercados mayoristas. Precios de venta de tubérculos, raíces y plátanos (continuación)  
2017 (7 al 13 de enero)

Productos y mercados	Pesos por kilogramo				Tendencia	Productos y mercados	Pesos por kilogramo				Tendencia
	Mínimo	Máximo	Medio				Mínimo	Máximo	Medio		
<b>Papa nevada (continuación)</b>						<b>Papa suprema (continuación)</b>					
San Vicente (Antioquia)	1.500	1.600	1.548	-		Neiva, Surabastos	480	600	555	++	
<b>Papa parda pastusa</b>						Palmira (Valle del Cauca)	480	560	517	--	
Armenia, Mercar	540	580	553	--		Pamplona (Norte de Santander)	400	500	446	-	
Bogotá, D.C., Corabastos	640	800	718	+		Pasto, El Potrerillo	360	480	418	-	
Bucaramanga, Centroabastos	600	700	629	+		Popayán (Cauca)	400	440	410	--	
Bucaramanga, Mercados del centro	640	660	650	-		San Gil (Santander)	600	640	627	+	
Cali, Cavasa	460	520	485	-		Socorro (Santander)	540	640	597	+	
Cartago (Valle del Cauca)	500	520	510	--		Sogamoso (Boyacá)	400	500	460	+	
Chiquinquirá (Boyacá)	500	600	550	+		Tuluá (Valle del Cauca)	500	540	513	--	
Cúcuta, Cenabastos	500	700	577	+		Tunja, Complejo de Servicios del Sur	440	500	465	+	
Duitama (Boyacá)	540	560	550	+		Ubaté (Cundinamarca)	500	500	500	-	
Florencia (Cáquetá)	600	640	615	=		<b>Papa tocarreña</b>					
Ipiales (Nariño), Centro de acopio	360	450	401	-		Duitama (Boyacá)	700	700	700	+	
Manizales (Caldas)	600	680	640	-		Sogamoso (Boyacá)	560	600	587	+	
Pamplona (Norte de Santander)	560	600	576	-		Tunja, Complejo de Servicios del Sur	600	700	660	=	
Pasto, El Potrerillo	460	500	483	-		Ubaté (Cundinamarca)	800	800	800	=	
Pereira, La 41	440	520	477	-		<b>Papa única</b>					
Pereira, Mercasa	480	500	482	---		Arauca (Arauca)	813	875	851	+	
Popayán (Cauca)	600	640	605	=		Barranquilla, Barranquillita	440	560	505	--	
San Gil (Santander)	660	700	687	+		Barranquilla, Granabastos	500	560	542	-	
Sincelejo (Sucre)	520	560	537	-		Bogotá, D.C., Corabastos	400	500	452	+	
Socorro (Santander)	600	700	657	+		Bucaramanga, Centroabastos	400	440	410	-	
Sogamoso (Boyacá)	540	600	569	+		Bucaramanga, Mercados del centro	400	440	420	-	
Tunja, Complejo de Servicios del Sur	540	600	580	+		Buenaventura (Valle del Cauca)	500	600	547	-	
Ubaté (Cundinamarca)	600	600	600	=		Cali, Cavasa	360	460	415	-	
Yopal (Casanare)	729	833	781	n.d.		Cali, Santa Helena	460	500	480	--	
<b>Papa Puracé</b>						Cartagena, Bazurto	500	500	500	=	
La Unión (Antioquia)	700	900	781	-		Cartago (Valle del Cauca)	500	560	523	-	
Montería (Córdoba)	1.000	1.111	1.061	--		Cúcuta, Cenabastos	300	500	388	+	
<b>Papa roja peruana</b>						Duitama (Boyacá)	340	360	350	+	
Ipiales (Nariño), Centro de acopio	300	400	349	-		Florencia (Cáquetá)	500	560	540	-	
Ipiales (Nariño), Ipiales somos todos	320	400	364	+		Ipiales (Nariño), Centro de acopio	280	350	310	-	
<b>Papa rubí</b>						Ipiales (Nariño), Ipiales somos todos	300	400	341	-	
Bogotá, D.C., Corabastos	440	500	449	-		Manizales (Caldas)	480	520	503	+	
Pereira, La 41	520	600	560	-		Neiva, Surabastos	440	520	472	+	
Pereira, Mercasa	520	600	551	-		Pamplona (Norte de Santander)	400	400	400	=	
Santa Marta (Magdalena)	500	600	564	-		Pasto, El Potrerillo	260	340	300	--	
<b>Papa R-12 negra</b>						Pereira, La 41	440	520	481	-	
Bogotá, D.C., Corabastos	600	740	648	++		Pereira, Mercasa	460	500	482	-	
Bucaramanga, Centroabastos	760	800	789	-		Popayán (Cauca)	480	520	505	-	
Cartago (Valle del Cauca)	700	700	700	=		Sogamoso (Boyacá)	300	360	333	n.d.	
Manizales (Caldas)	600	700	683	+		Tuluá (Valle del Cauca)	440	460	450	-	
Medellín, Central						Tunja, Complejo de Servicios del Sur	300	320	309	+	
Mayorista de Antioquia	898	1.000	951	--		Ubaté (Cundinamarca)	500	500	500	=	
Neiva, Surabastos	640	700	680	+		Valledupar, Mercabastos	400	480	431	---	
<b>Papa R-12 roja</b>						Valledupar, Mercado Nuevo	400	480	433	---	
Barranquilla, Barranquillita	880	900	887	=		<b>Plátano comino</b>					
Barranquilla, Granabastos	880	940	910	=		Medellín, Central					
Bogotá, D.C., Corabastos	440	560	507	+		Mayorista de Antioquia	1.800	2.000	1.900	=	
Pereira, Mercasa	560	560	560	n.d.		<b>Plátano dominico hartón maduro</b>					
Sogamoso (Boyacá)	400	500	484	n.d.		Manizales (Caldas)	1.000	1.100	1.033	-	
Tunja, Complejo de Servicios del Sur	440	460	446	+		Pereira, La 41	1.100	1.200	1.133	-	
<b>Papa sabanera</b>						Pereira, Mercasa	1.100	1.200	1.167	-	
Bogotá, D.C., Corabastos	1.100	1.200	1.161	+		<b>Plátano dominico hartón verde</b>					
<b>Papa San Félix</b>						Armenia, Retiro	700	700	700	=	
Manizales (Caldas)	1.067	1.067	1.067	+		Cartago (Valle del Cauca)	1.200	1.300	1.250	-	
<b>Papa superior</b>						Manizales (Caldas)	1.000	1.100	1.033	-	
Bogotá, D.C., Corabastos	600	700	638	+		Pereira, La 41	1.100	1.200	1.133	-	
Duitama (Boyacá)	540	560	550	+		Pereira, Mercasa	1.100	1.200	1.167	-	
Neiva, Surabastos	560	680	620	+		<b>Plátano dominico verde</b>					
Sogamoso (Boyacá)	500	600	529	+		Medellín, Central					
Tunja, Complejo de Servicios del Sur	500	560	528	+		Mayorista de Antioquia	1.100	1.200	1.150	-	
Villavicencio, CAV	600	700	653	-		Medellín, Plaza					
<b>Papa suprema</b>						Minorista "José María Villa"	700	800	750	-	
Armenia, Mercar	500	540	525	--		Santa Bárbara (Antioquia)	500	667	575	-	
Bogotá, D.C., Corabastos	460	560	519	+		Sonsón (Antioquia)	1.250	1.400	1.325	+	
Bucaramanga, Centroabastos	500	600	558	+		<b>Plátano guineo</b>					
Bucaramanga, Mercados del centro	560	600	580	--		Bogotá, D.C., Corabastos	1.700	2.000	1.867	+++	
Buenaventura (Valle del Cauca)	500	600	553	-		Cartago (Valle del Cauca)	1.000	1.200	1.150	=	
Cali, Cavasa	420	480	450	-		La Ceja (Antioquia)	1.000	1.200	1.033	+	
Cali, Santa Helena	500	540	513	--		Medellín, Central					
Chiquinquirá (Boyacá)	400	500	450	++		Mayorista de Antioquia	1.000	1.600	1.275	--	
Cúcuta, Cenabastos	400	600	494	++		Medellín, Plaza					
Duitama (Boyacá)	460	460	460	+		Minorista "José María Villa"	600	1.200	856	---	
Ibaque, Plaza La 21	560	560	560	-		Peñol (Antioquia)	533	800	667	-	
Ipiales (Nariño), Centro de acopio	300	360	324	--		Rionegro (Antioquia)	1.200	1.300	1.263	+	
Ipiales (Nariño), Ipiales somos todos	360	400	391	-		Santa Bárbara (Antioquia)	333	533	435	--	
						Sonsón (Antioquia)	650	750	713	+++	
						Tuluá (Valle del Cauca)	900	1.000	967	+	
						Villavicencio, CAV	2.000	2.000	2.000	-	

**Cuadro 3. Mercados mayoristas. Precios de venta de tubérculos, raíces y plátanos (conclusión) 2017 (7 al 13 de enero)**

Productos y mercados	Pesos por kilogramo				Tendencia	Productos y mercados	Pesos por kilogramo				Tendencia			
	Mínimo	Máximo	Medio				Mínimo	Máximo	Medio					
<b>Plátano hartón maduro</b>						<b>Ulluco</b>								
Armenia, Mercar	1.000	1.100	1.025	+	Buenaventura (Valle del Cauca)	2.000	2.000	2.000	=	Buenaventura (Valle del Cauca)	2.000	2.000	2.000	=
Bogotá, D.C., Corabastos	1.250	1.400	1.319	+	Cali, Cavasa	917	1.417	1.174	+++	Cali, Cavasa	917	1.417	1.174	+++
Cúcuta, Cenabastos	952	1.111	1.071	+	Ipiales (Nariño), Ipiales somos todos	1.067	1.267	1.128	+++	Ipiales (Nariño), Ipiales somos todos	1.067	1.267	1.128	+++
Ibaqué, Plaza La 21	900	1.400	1.179	-	Pasto, El Potrerillo	625	750	700	+	Pasto, El Potrerillo	625	750	700	+
Ipiales (Nariño), Ipiales somos todos	1.167	1.267	1.211	+	Popayán (Cauca)	467	917	669	+++	Popayán (Cauca)	467	917	669	+++
Medellín, Central					<b>Yuca chirosa</b>					<b>Yuca chirosa</b>				
Mayorista de Antioquia	1.200	1.500	1.350	-	Buenaventura (Valle del Cauca)	1.200	1.360	1.240	+	Buenaventura (Valle del Cauca)	1.200	1.360	1.240	+
Neiva, Surabastos	1.000	1.200	1.191	-	Ibaqué, Plaza La 21	667	1.000	878	---	Ibaqué, Plaza La 21	667	1.000	878	---
Pereira, La 41	1.100	1.200	1.133	-	La Ceja (Antioquia)	1.000	1.200	1.048	-	La Ceja (Antioquia)	1.000	1.200	1.048	-
Pereira, Mercasa	1.100	1.200	1.167	-	Medellín, Plaza					Medellín, Plaza				
Tunja, Complejo de Servicios del Sur	1.000	1.150	1.100	++	Minorista "José María Villa"	1.400	1.600	1.500	+	Minorista "José María Villa"	1.400	1.600	1.500	+
<b>Plátano hartón verde</b>					Montería (Córdoba)	375	375	375	n.d.	Montería (Córdoba)	375	375	375	n.d.
Arauca (Arauca)	900	900	900	-	Rionegro (Antioquia)	800	1.100	921	-	Rionegro (Antioquia)	800	1.100	921	-
Armenia, Mercar	1.000	1.100	1.075	+	<b>Yuca criolla</b>					<b>Yuca criolla</b>				
Armenia, Retiro	800	900	850	+	Arauca (Arauca)	571	571	571	-	Arauca (Arauca)	571	571	571	-
Barranquilla, Barranquillita	810	840	830	+	Barranquilla, Barranquillita	575	625	610	-	Barranquilla, Barranquillita	575	625	610	-
Bogotá, D.C., Corabastos	1.250	1.400	1.318	+	Bucaramanga, Granabastos	750	775	756	=	Bucaramanga, Granabastos	750	775	756	=
Bucaramanga, Centroabastos	1.120	1.280	1.235	-	Bucaramanga, Centroabastos	833	1.190	960	---	Bucaramanga, Centroabastos	833	1.190	960	---
Bucaramanga, Mercados del centro	1.200	1.280	1.240	=	Bucaramanga, Mercados del centro	952	1.071	1.012	---	Bucaramanga, Mercados del centro	952	1.071	1.012	---
Buenaventura (Valle del Cauca)	1.500	1.600	1.542	+	Cartagena, Bazurto	500	625	567	-	Cartagena, Bazurto	500	625	567	-
Cali, Cavasa	1.150	1.200	1.183	+	Chiquinquirá (Boyacá)	1.000	1.000	1.000	+	Chiquinquirá (Boyacá)	1.000	1.000	1.000	+
Cali, Santa Helena	1.100	1.200	1.167	-	Cúcuta, Cenabastos	706	941	831	-	Cúcuta, Cenabastos	706	941	831	-
Cartagena, Bazurto	1.000	1.200	1.017	---	Medellín, Central					Medellín, Central				
Chiquinquirá (Boyacá)	900	1.500	1.200	+	Mayorista de Antioquia	1.000	1.500	1.260	-	Mayorista de Antioquia	1.000	1.500	1.260	-
Cúcuta, Cenabastos	952	1.111	1.079	+	Medellín, Plaza					Medellín, Plaza				
Duitama (Boyacá)	800	1.136	945	+	Minorista "José María Villa"	1.000	1.200	1.050	-	Minorista "José María Villa"	1.000	1.200	1.050	-
Ibaqué, Plaza La 21	900	1.400	1.179	-	Montería (Córdoba)	300	400	348	---	Montería (Córdoba)	300	400	348	---
La Ceja (Antioquia)	1.400	1.500	1.450	-	Pamplona (Norte de Santander)	833	1.071	935	n.d.	Pamplona (Norte de Santander)	833	1.071	935	n.d.
Medellín, Central					San Gil (Santander)	800	900	867	=	San Gil (Santander)	800	900	867	=
Mayorista de Antioquia	1.200	1.500	1.350	-	Santa Marta (Magdalena)	700	700	700	++	Santa Marta (Magdalena)	700	700	700	++
Medellín, Plaza					Sincedejo (Sucre)	425	450	442	-	Sincedejo (Sucre)	425	450	442	-
Minorista "José María Villa"	1.000	1.300	1.095	-	Socorro (Santander)	1.120	1.200	1.187	-	Socorro (Santander)	1.120	1.200	1.187	-
Montería (Córdoba)	450	550	508	-	Tunja, Complejo de Servicios del Sur	833	933	888	-	Tunja, Complejo de Servicios del Sur	833	933	888	-
Neiva, Surabastos	1.000	1.200	1.191	-	Valledupar, Mercabastos	550	575	563	+	Valledupar, Mercabastos	550	575	563	+
Palmira (Valle del Cauca)	1.200	1.250	1.208	+	Valledupar, Mercado Nuevo	550	575	563	+	Valledupar, Mercado Nuevo	550	575	563	+
Pamplona (Norte de Santander)	778	1.000	853	+	<b>Yuca ICA</b>					<b>Yuca ICA</b>				
Pereira, La 41	1.100	1.200	1.133	-	Armenia, Mercar	1.040	1.080	1.050	+	Armenia, Mercar	1.040	1.080	1.050	+
Pereira, Mercasa	1.100	1.200	1.167	-	Armenia, Retiro	880	920	895	-	Armenia, Retiro	880	920	895	-
Popayán (Cauca)	920	960	933	+	Cali, Cavasa	1.120	1.200	1.145	+	Cali, Cavasa	1.120	1.200	1.145	+
Rionegro (Antioquia)	1.400	1.650	1.558	-	Cali, Santa Helena	1.000	1.040	1.013	-	Cali, Santa Helena	1.000	1.040	1.013	-
San Gil (Santander)	1.200	1.440	1.360	+++	Cartago (Valle del Cauca)	1.200	1.280	1.240	=	Cartago (Valle del Cauca)	1.200	1.280	1.240	=
Santa Bárbara (Antioquia)	1.000	1.300	1.175	---	Florencia (Cauquetá)	960	992	981	+	Florencia (Cauquetá)	960	992	981	+
Santa Marta (Magdalena)	1.350	1.440	1.395	-	Manizales (Caldas)	1.200	1.280	1.227	=	Manizales (Caldas)	1.200	1.280	1.227	=
Sincedejo (Sucre)	960	960	960	-	Medellín, Central					Medellín, Central				
Socorro (Santander)	1.040	1.200	1.147	-	Mayorista de Antioquia	1.000	1.500	1.312	+	Mayorista de Antioquia	1.000	1.500	1.312	+
Sogamoso (Boyacá)	760	1.136	906	+	Neiva, Surabastos	1.200	2.000	1.369	-	Neiva, Surabastos	1.200	2.000	1.369	-
Tuluá (Valle del Cauca)	1.200	1.400	1.325	-	Palmira (Valle del Cauca)	1.200	1.200	1.200	=	Palmira (Valle del Cauca)	1.200	1.200	1.200	=
Tunja, Complejo de Servicios del Sur	1.000	1.150	1.100	++	Pasto, El Potrerillo	643	857	721	++	Pasto, El Potrerillo	643	857	721	++
Ubaté (Cundinamarca)	1.389	1.500	1.444	+	Pereira, La 41	1.080	1.200	1.127	+	Pereira, La 41	1.080	1.200	1.127	+
Valledupar, Mercabastos	660	750	720	---	Pereira, Mercasa	1.120	1.160	1.140	-	Pereira, Mercasa	1.120	1.160	1.140	-
Valledupar, Mercado Nuevo	660	750	715	---	Popayán (Cauca)	833	883	840	-	Popayán (Cauca)	833	883	840	-
Villavicencio, CAV	1.040	1.120	1.105	+	Tuluá (Valle del Cauca)	1.120	1.200	1.173	+	Tuluá (Valle del Cauca)	1.120	1.200	1.173	+
Yopal (Casanare)	960	1.040	987	n.d.	<b>Yuca llanera</b>					<b>Yuca llanera</b>				
<b>Plátano hartón verde ecuatoriano</b>					Bogotá, D.C., Corabastos	1.000	1.167	1.155	-	Bogotá, D.C., Corabastos	1.000	1.167	1.155	-
Florencia (Cauquetá)	1.267	1.333	1.311	n.d.	Duitama (Boyacá)	833	933	883	-	Duitama (Boyacá)	833	933	883	-
Ipiales (Nariño), Ipiales somos todos	1.167	1.267	1.211	+	San Gil (Santander)	1.071	1.190	1.148	+	San Gil (Santander)	1.071	1.190	1.148	+
Pasto, El Potrerillo	1.167	1.400	1.294	+	Sogamoso (Boyacá)	667	833	785	-	Sogamoso (Boyacá)	667	833	785	-
Popayán (Cauca)	1.267	1.300	1.272	+	Ubaté (Cundinamarca)	1.200	1.280	1.240	---	Ubaté (Cundinamarca)	1.200	1.280	1.240	---
<b>Plátano hartón verde Eje Cafetero</b>					Villavicencio, CAV	767	833	814	-	Villavicencio, CAV	767	833	814	-
Medellín, Central					Yopal (Casanare)	800	833	822	n.d.	Yopal (Casanare)	800	833	822	n.d.
Mayorista de Antioquia	1.400	1.600	1.515	-										
Plátano hartón verde llanero														
Bogotá, D.C., Corabastos	1.500	1.600	1.528	+										

**Tendencias:**

- (---) Variación mayor al -20 %
- (--) Variación entre -10 % y -20 %
- (-) Variación entre 0 % y -10 %

(=) Variación igual a 0 %

(+) Variación entre 0 % y 10 %

(+ +) Variación entre 10 % y 20 %

(+++) Variación mayor al 20 %

(n.d.) No determinado



## Granos, carnes y procesados

### Disminuyó el precio del queso costeño

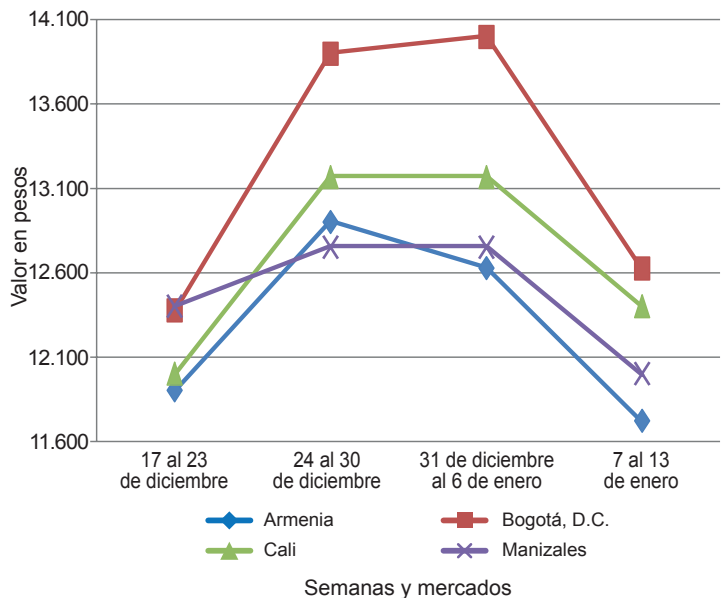
A lo largo de la semana se redujeron los precios mayoristas del queso costeño en catorce de los veintiséis mercados donde se vendió. Las fuentes informaron que esta situación obedeció a la menor demanda después de la temporada de fin de año. En Bogotá D.C. y Cali, por ejemplo, el kilo se vendió a \$12.625 y a \$12.400, 7,83 %, en promedio, menos.

De la misma forma, cayeron las cotizaciones de los huevos rojos extra, A, AA y B como consecuencia del aumento de la producción en las granjas establecidas en Valle del Cauca, Santander, Antioquia y Sucre. En el caso del huevo rojo A, el aumento se presentó en veinte de los veinticinco mercados donde se negoció esta semana. En Cúcuta y Medellín, por ejemplo, el descenso fue del 6,83 %, comercializándose la unidad a \$245 y a \$262, respectivamente.

En contraste, se registró una tendencia al alza para las cotizaciones mayoristas de la harina precocida de maíz. De acuerdo con los comerciantes, el precio se incrementó pues fue bajo el volumen de abastecimiento recibido en los mercados y por ajustes de precios por parte de los comerciantes. El alza se registró en doce de los treinta y un mercados en los que se vendió.

También aumentó el precio de la lenteja importada como consecuencia de la menor oferta de producto desde Norte América. Esta situación se presentó en trece de los treinta y cinco mercados donde se negoció. En Barranquilla y Bogotá D.C., por ejemplo, el kilo se negoció a \$4.863 y a \$6.000, un 5,87 %, en promedio, más.

**Gráfico 8. Comportamiento de los precios del queso costeño 2016-2017 (17 de diciembre al 13 de enero)**



Fuente: DANE, Sipsa.

**Cuadro 4. Mercados mayoristas. Precios de venta de granos y cereales 2017 (7 al 13 de enero)**

Productos y mercados	Pesos por kilogramo			Tendencia
	Mínimo	Máximo	Medio	
<b>Arroz blanco importado</b>				
Pasto, El Potrerillo	3.667	3.756	3.711	=
<b>Arroz de primera</b>				
Arauca (Arauca)	3.280	3.320	3.293	=
Armenia, Mercar	2.800	2.880	2.820	=
Barranquilla, Barranquillita	2.609	2.644	2.630	=
Barranquilla, Granabastos	2.600	2.622	2.611	=
Bogotá, D.C., Corabastos	2.380	2.400	2.390	+
Bogotá, D.C., Paloquemao	2.560	2.720	2.640	-
Bogotá, D.C., Plaza España	2.640	2.800	2.747	n.d.
Bucaramanga, Mercados del centro	2.920	2.960	2.947	=
Buenaventura (Valle del Cauca)	2.840	2.880	2.858	-
Cali, La Floresta	2.360	2.720	2.587	=
Cali, Santa Helena	2.640	3.120	2.884	=
Cali, Siloé	2.300	2.800	2.549	-
Cartagena, Bazurto	2.622	2.667	2.633	-
Cartago (Valle del Cauca)	2.800	2.880	2.827	-
Cúcuta, Cenabastos	2.800	2.867	2.844	=
Cúcuta, La Nueva Sexta	2.800	3.133	2.978	+
Florencia (Caquetá)	2.784	2.880	2.843	+
Manizales (Caldas)	2.800	2.880	2.830	=
Medellín, Central				
Mayorista de Antioquia	2.720	2.800	2.760	=
Medellín, Plaza				
Minorista "José María Villa"	2.720	2.760	2.747	+
Montería (Córdoba)	2.156	2.222	2.180	-
Neiva, Surabastos	2.680	2.680	2.680	=
Palmira (Valle del Cauca)	2.360	2.500	2.420	-
Pamplona (Norte de Santander)	2.667	2.733	2.683	=
Pasto, El Potrerillo	3.180	3.440	3.280	=
Pereira, Mercasa	2.840	2.926	2.883	+

Productos y mercados	Pesos por kilogramo			Tendencia
	Mínimo	Máximo	Medio	
<b>Arroz de primera (continuación)</b>				
Popayán (Cauca)	2.800	2.900	2.833	-
Santa Marta (Magdalena)	2.260	2.320	2.287	=
Sincelejo (Sucre)	2.120	2.200	2.173	-
Tuluá (Valle del Cauca)	2.322	2.800	2.569	-
Tunja, Complejo de Servicios del Sur	2.400	2.400	2.400	=
Vallédupar, Mercado Nuevo	2.240	2.320	2.287	=
Villavicencio, CAV	2.760	2.800	2.770	+
<b>Arroz de segunda</b>				
Barranquilla, Barranquillita	2.324	2.347	2.332	=
Barranquilla, Granabastos	2.356	2.356	2.356	=
Bogotá, D.C., Corabastos	2.200	2.240	2.220	+
Cartagena, Bazurto	2.222	2.333	2.250	=
Pereira, Mercasa	2.480	2.728	2.604	-
Santa Marta (Magdalena)	2.200	2.200	2.200	=
Sincelejo (Sucre)	2.089	2.111	2.100	=
<b>Arroz excelso</b>				
Barranquilla, Barranquillita	2.944	2.960	2.950	=
Barranquilla, Granabastos	2.800	2.912	2.872	-
Bucaramanga, Centroabastos	2.800	2.803	2.801	=
Cartagena, Bazurto	2.720	2.720	2.720	=
Ibagué, Plaza La 21	2.240	2.608	2.428	-
Montería (Córdoba)	2.920	2.992	2.962	=
Santa Marta (Magdalena)	2.840	2.920	2.880	=
Sincelejo (Sucre)	2.480	2.600	2.540	-
Vallédupar, Mercado Nuevo	2.800	2.840	2.813	=
<b>Arroz sopa cristal</b>				
Bucaramanga, Centroabastos	1.440	1.520	1.493	=
Bucaramanga, Mercados del centro	1.200	1.440	1.280	+



**Cuadro 4. Mercados mayoristas. Precios de venta de granos y cereales (continuación)**  
**2017 (7 al 13 de enero)**

Productos y mercados	Pesos por kilogramo				Tendencia	Productos y mercados	Pesos por kilogramo				Tendencia
	Mínimo	Máximo	Medio				Mínimo	Máximo	Medio		
<b>Arroz sopa cristal (continuación)</b>						<b>Frijol calima (continuación)</b>					
Montería (Córdoba)	1.840	1.920	1.895	=		Buenaventura (Valle del Cauca)	3.250	3.400	3.295	-	
<b>Arveja amarilla seca importada</b>						Cali, La Floresta	3.400	3.800	3.600	=	
Bucaramanga, Centroabastos	2.000	2.100	2.050	=		Cali, Santa Helena	4.560	4.800	4.693	-	
Bucaramanga, Mercados del centro	2.190	2.190	2.190	-		Cali, Siloé	5.040	5.360	5.200	=	
Cúcuta, Cenabastos	2.100	2.400	2.267	-		Ibagué, Plaza La 21	3.256	3.400	3.352	-	
Cúcuta, La Nueva Sexta	2.000	2.200	2.100	-		Palmira (Valle del Cauca)	4.400	4.600	4.467	+	
Ibagué, Plaza La 21	1.800	1.840	1.825	-		Pasto, El Potrerillo	5.440	5.600	5.520	-	
Pamplona (Norte de Santander)	2.435	2.522	2.478	+		Popayán (Cauca)	6.480	6.560	6.533	=	
<b>Arveja verde seca importada</b>						Tuluá (Valle del Cauca)	3.288	3.600	3.402	+	
Armenia, Mercar	2.361	2.414	2.391	=		<b>Frijol cargamento blanco</b>					
Barranquilla, Barranquillita	1.900	2.000	1.963	=		El Carmen de Viboral (Antioquia)	6.400	6.700	6.525	-	
Bogotá, D.C., Corabastos	2.000	2.316	2.204	+		Marinilla (Antioquia)	6.400	6.600	6.500	-	
Bogotá, D.C., Paloquemao	2.784	2.880	2.821	+		Medellín, Central					
Bogotá, D.C., Plaza España	2.560	2.640	2.600	n.d.		Mayorista de Antioquia	7.000	7.300	7.100	-	
Bucaramanga, Centroabastos	1.840	1.900	1.860	=		Medellín, Plaza					
Bucaramanga, Mercados del centro	2.000	2.000	2.000	+		Minorista "José María Villa"	6.800	8.000	7.267	=	
Buenaventura (Valle del Cauca)	1.720	1.840	1.773	+		Peñol (Antioquia)	5.800	6.300	6.050	-	
Cali, La Floresta	2.400	2.800	2.600	=		San Vicente (Antioquia)	6.400	6.600	6.475	+	
Cali, Santa Helena	2.100	2.400	2.267	=		Sonsón (Antioquia)	5.727	5.909	5.773	-	
Cali, Siloé	2.500	2.800	2.650	=		<b>Frijol cargamento rojo</b>					
Cartagena, Bazurto	2.200	2.300	2.250	-		Armenia, Mercar	4.480	4.508	4.497	-	
Cúcuta, Cenabastos	1.960	2.300	2.153	+		Bogotá, D.C., Corabastos	3.840	4.000	3.960	+	
Cúcuta, La Nueva Sexta	2.000	2.300	2.167	+		Bogotá, D.C., Paloquemao	4.800	5.040	4.933	+	
Manizales (Caldas)	2.203	2.643	2.423	=		Bogotá, D.C., Plaza España	5.200	5.600	5.333	n.d.	
Medellín, Central						Cartago (Valle del Cauca)	4.800	5.200	5.067	=	
Mayorista de Antioquia	2.040	2.920	2.320	-		El Carmen de Viboral (Antioquia)	3.400	3.500	3.450	-	
Medellín, Plaza						Ibagué, Plaza La 21	3.800	3.856	3.824	+	
Minorista "José María Villa"	3.080	3.600	3.293	=		Manizales (Caldas)	4.405	4.846	4.626	-	
Palmira (Valle del Cauca)	2.200	2.400	2.300	-		Marinilla (Antioquia)	3.500	3.700	3.625	+	
Pamplona (Norte de Santander)	2.348	2.435	2.370	-		Medellín, Central					
Pasto, El Potrerillo	2.720	2.960	2.853	+		Mayorista de Antioquia	3.800	4.000	3.867	-	
Pereira, Mercasa	1.835	2.000	1.918	=		Medellín, Plaza					
Popayán (Cauca)	2.320	2.320	2.320	=		Minorista "José María Villa"	4.500	5.500	5.167	+	
Santa Marta (Magdalena)	2.909	2.955	2.932	=		Peñol (Antioquia)	3.000	3.450	3.263	+	
Sincelejo (Sucre)	2.200	2.400	2.300	=		Pereira, Mercasa	4.225	4.300	4.263	-	
Tuluá (Valle del Cauca)	1.840	2.040	1.933	+		San Vicente (Antioquia)	3.500	3.700	3.553	+	
Tunja, Complejo de Servicios del Sur	2.300	2.300	2.300	=		Sincelejo (Sucre)	8.000	8.000	8.000	=	
Valledupar, Mercado Nuevo	3.000	3.000	3.000	=		Tunja, Complejo de Servicios del Sur	3.200	3.360	3.280	=	
Villavicencio, CAV	2.261	2.609	2.413	+		<b>Frijol nima calima</b>					
<b>Cuchuco de cebada</b>						Armenia, Mercar	4.208	4.368	4.276	+	
Arauca (Arauca)	4.200	4.200	4.200	=		Bogotá, D.C., Corabastos	3.040	3.200	3.120	+	
Bucaramanga, Centroabastos	1.872	2.000	1.957	=		Bogotá, D.C., Paloquemao	3.840	4.000	3.893	+	
Bucaramanga, Mercados del centro	1.920	2.120	2.013	-		Bogotá, D.C., Plaza España	5.200	5.600	5.467	n.d.	
<b>Cuchuco de maíz</b>						Cartago (Valle del Cauca)	3.600	4.000	3.800	=	
Arauca (Arauca)	2.900	2.900	2.900	=		Florencia (Cauquetá)	3.320	3.440	3.406	+	
Bucaramanga, Centroabastos	2.120	2.400	2.264	=		Manizales (Caldas)	3.524	4.141	3.935	-	
Bucaramanga, Mercados del centro	2.008	2.400	2.181	+		Medellín, Central					
Cali, La Floresta	1.100	1.160	1.120	-		Mayorista de Antioquia	3.000	3.200	3.125	=	
Cali, Santa Helena	1.280	1.360	1.313	-		Neiva, Surabastos	3.600	3.600	3.600	=	
Cali, Siloé	1.240	1.280	1.260	-		<b>Frijol palomito importado</b>					
Florencia (Cauquetá)	1.664	1.800	1.736	+		Barranquilla, Barranquillita	3.800	4.000	3.888	=	
Ibagué, Plaza La 21	1.560	1.760	1.650	=		Barranquilla, Granabastos	3.700	3.900	3.825	-	
Montería (Córdoba)	1.100	1.200	1.150	=		Cartagena, Bazurto	5.200	5.200	5.200	=	
Popayán (Cauca)	1.256	1.280	1.267	+		Santa Marta (Magdalena)	4.545	4.727	4.606	=	
Sincelejo (Sucre)	1.300	1.300	1.300	=		<b>Frijol radical</b>					
<b>Frijol bolón</b>						Bogotá, D.C., Corabastos	3.200	3.360	3.280	+	
Armenia, Mercar	5.448	5.488	5.467	=		Bogotá, D.C., Paloquemao	3.840	3.840	3.840	+	
Bogotá, D.C., Corabastos	4.640	4.640	4.640	+		Bucaramanga, Centroabastos	4.200	4.200	4.200	=	
Bogotá, D.C., Plaza España	6.240	6.400	6.320	n.d.		Cartago (Valle del Cauca)	4.760	4.800	4.787	=	
Bucaramanga, Centroabastos	6.400	6.800	6.600	=		Medellín, Central					
Cartago (Valle del Cauca)	5.360	5.600	5.480	-		Mayorista de Antioquia	3.500	3.600	3.533	=	
Pasto, El Potrerillo	8.480	8.640	8.560	-		<b>Frijol Uribe rosado</b>					
Pereira, Mercasa	4.600	5.195	4.898	-		Cartago (Valle del Cauca)	4.000	4.800	4.400	=	
Popayán (Cauca)	8.720	8.800	8.747	=		Medellín, Central					
Tuluá (Valle del Cauca)	6.000	6.400	6.200	+		Mayorista de Antioquia	3.200	3.400	3.267	=	
Tunja, Complejo de Servicios del Sur	4.400	4.480	4.440	+		Pereira, Mercasa	3.300	3.410	3.355	=	
Villavicencio, CAV	5.217	5.913	5.594	-		<b>Frijol Zaragoza</b>					
<b>Frijol cabeza negra importado</b>						Barranquilla, Barranquillita	4.400	4.520	4.475	=	
Barranquilla, Barranquillita	3.200	3.300	3.270	=		Barranquilla, Granabastos	4.200	4.600	4.450	-	
Cartagena, Bazurto	4.000	4.200	4.100	+		Cartagena, Bazurto	5.000	5.000	5.000	=	
Santa Marta (Magdalena)	4.182	4.364	4.288	=		Cúcuta, Cenabastos	4.500	5.500	5.000	+	
<b>Frijol cabeza negra nacional</b>						Cúcuta, La Nueva Sexta	4.500	5.000	4.767	+	
Barranquilla, Granabastos	3.550	3.750	3.650	+		Montería (Córdoba)	5.100	5.200	5.150	=	
Cartagena, Bazurto	3.400	3.500	3.425	-		Santa Marta (Magdalena)	4.773	5.273	5.106	=	
Montería (Córdoba)	2.480	2.540	2.505	+		Sincelejo (Sucre)	4.500	5.000	4.725	+	
Sincelejo (Sucre)	3.600	4.000	3.800	+		Valledupar, Mercado Nuevo	5.000	5.000	5.000	=	
Valledupar, Mercado Nuevo	3.500	4.000	3.833	=		<b>Garbanzo importado</b>					
<b>Frijol calima</b>						Arauca (Arauca)	3.200	3.360	3.253	n.d.	
Bucaramanga, Centroabastos	4.200	4.400	4.300	=		Armenia, Mercar	5.449	5.775	5.630	+	


**Cuadro 4. Mercados mayoristas. Precios de venta de granos y cereales (conclusión)  
2017 (7 al 13 de enero)**

Productos y mercados	Pesos por kilogramo				Tenden- cia	Productos y mercados	Pesos por kilogramo				Tenden- cia
	Mínimo	Máximo	Medio				Mínimo	Máximo	Medio		
<b>Garbanzo importado (continuación)</b>						<b>Maíz amarillo cáscara importado</b>					
Bogotá, D.C., Paloquemao	6.400	6.600	6.467	+	Medellín, Central						
Bogotá, D.C., Plaza España	5.440	5.600	5.520	n.d.	Mayorista de Antioquia	820	850	843	-		
Bucaramanga, Centroabastos	5.200	5.400	5.300	=	<b>Maíz amarillo trillado</b>						
Bucaramanga, Mercados del centro	5.800	5.800	5.800	+	Armenia, Mercar	1.376	1.412	1.397	+		
Cartago (Valle del Cauca)	5.000	5.600	5.267	=	Barranquilla, Barranquillita	1.400	1.423	1.412	-		
Cúcuta, Cenabastos	5.800	6.000	5.900	+	Barranquilla, Granabastos	1.425	1.463	1.445	-		
Cúcuta, La Nueva Sexta	5.200	5.400	5.300	-	Cali, La Floresta	1.500	1.600	1.540	=		
Medellín, Central					Cali, Santa Helena	1.540	1.600	1.567	=		
Mayorista de Antioquia	4.560	4.960	4.770	+	Cali, Siloé	1.500	1.560	1.530	=		
Medellín, Plaza					Cartagena, Bazaruto	1.700	1.700	1.700	=		
Minorista "José María Villa"	5.760	5.920	5.813	-	Medellín, Central						
Neiva, Surabastos	5.040	5.200	5.140	-	Mayorista de Antioquia	1.400	1.400	1.400	=		
Pamplona (Norte de Santander)	5.391	5.391	5.391	=	Medellín, Plaza						
Pereira, Mercasa	5.000	5.330	5.165	-	Minorista "José María Villa"	1.450	1.500	1.483	+		
Tunja, Complejo					Montería (Córdoba)	1.100	1.200	1.150	+		
de Servicios del Sur	5.600	6.000	5.800	=	Pasto, El Potrerillo	1.680	1.920	1.813	=		
Villavicencio, CAV	4.440	5.200	4.708	+	Pereira, Mercasa	1.320	1.555	1.438	=		
<b>Lenteja importada</b>					Santa Marta (Magdalena)	1.800	1.960	1.880	=		
Arauca (Arauca)	5.704	5.888	5.771	=	Sincelejo (Sucre)	1.156	1.200	1.178	-		
Armenia, Mercar	5.093	5.401	5.276	+	Tuluá (Valle del Cauca)	1.400	1.450	1.423	-		
Barranquilla, Barranquillita	4.800	4.900	4.863	+	<b>Maíz blanco cáscara</b>						
Barranquilla, Granabastos	4.700	4.850	4.775	=	Medellín, Central						
Bogotá, D.C., Corabastos	4.800	5.000	4.900	-	Mayorista de Antioquia	1.250	1.250	1.250	=		
Bogotá, D.C., Paloquemao	6.000	6.000	6.000	+	San Vicente (Antioquia)	1.150	1.200	1.180	+		
Bogotá, D.C., Plaza España	5.200	5.600	5.467	n.d.	<b>Maíz blanco retrimado</b>						
Bucaramanga, Centroabastos	4.700	4.700	4.700	+	Cartago (Valle del Cauca)	1.500	1.520	1.507	=		
Bucaramanga, Mercados del centro	5.400	5.400	5.400	+	<b>Maíz blanco trillado</b>						
Buenaventura (Valle del Cauca)	3.920	4.320	4.115	+	Armenia, Mercar	1.440	1.454	1.446	+		
Cali, La Floresta	5.000	5.200	5.100	+	Barranquilla, Barranquillita	1.473	1.490	1.481	-		
Cali, Santa Helena	5.040	5.200	5.120	=	Barranquilla, Granabastos	1.400	1.450	1.427	=		
Cali, Siloé	5.200	5.360	5.280	=	Bogotá, D.C., Corabastos	1.520	1.600	1.562	-		
Cartagena, Bazaruto	4.800	5.000	4.950	+	Bogotá, D.C., Paloquemao	1.680	1.760	1.707	+		
Cartago (Valle del Cauca)	5.184	5.280	5.221	=	Bogotá, D.C., Plaza España	1.600	1.680	1.640	n.d.		
Cúcuta, Cenabastos	5.200	5.500	5.333	=	Cali, La Floresta	1.500	1.560	1.527	=		
Cúcuta, La Nueva Sexta	5.000	5.000	5.000	+	Cali, Santa Helena	1.460	1.500	1.487	=		
Florencia (Cauquetá)	4.600	4.688	4.638	+	Cali, Siloé	1.510	1.570	1.540	=		
Ibagué, Plaza La 21	4.480	4.600	4.553	+	Cartago (Valle del Cauca)	1.420	1.460	1.440	=		
Manizales (Caldas)	5.110	5.286	5.215	+	Cúcuta, Cenabastos	1.740	1.900	1.813	+		
Medellín, Central					Cúcuta, La Nueva Sexta	1.667	1.833	1.750	+		
Mayorista de Antioquia	4.320	4.920	4.570	=	Florencia (Cauquetá)	1.536	1.560	1.545	+		
Medellín, Plaza					Ibagué, Plaza La 21	1.420	1.480	1.450	=		
Minorista "José María Villa"	5.200	5.440	5.333	-	Manizales (Caldas)	1.440	1.480	1.453	=		
Montería (Córdoba)	3.600	4.200	3.950	-	Medellín, Central						
Neiva, Surabastos	4.640	4.960	4.880	-	Mayorista de Antioquia	1.500	1.550	1.525	=		
Palmira (Valle del Cauca)	4.600	4.800	4.733	-	Medellín, Plaza						
Pamplona (Norte de Santander)	5.043	5.130	5.087	=	Minorista "José María Villa"	1.500	1.750	1.617	+		
Pasto, El Potrerillo	5.040	5.200	5.120	=	Montería (Córdoba)	1.100	1.300	1.175	=		
Pereira, Mercasa	4.775	5.000	4.888	-	Neiva, Surabastos	1.460	1.500	1.485	+		
Popayán (Cauca)	4.800	4.960	4.880	-	Palmira (Valle del Cauca)	1.440	1.500	1.473	=		
Santa Marta (Magdalena)	4.909	5.818	5.394	=	Pereira, Mercasa	1.480	1.510	1.495	=		
Sincelejo (Sucre)	5.000	5.300	5.125	=	Popayán (Cauca)	1.600	1.640	1.627	=		
Tuluá (Valle del Cauca)	4.464	4.840	4.666	+	Santa Marta (Magdalena)	1.640	1.800	1.747	=		
Tunja, Complejo					Sincelejo (Sucre)	1.378	1.378	1.378	=		
de Servicios del Sur	5.200	5.300	5.250	=	Tuluá (Valle del Cauca)	1.480	1.530	1.508	+		
Valledupar, Mercado Nuevo	5.000	6.000	5.333	=	Valledupar, Mercado Nuevo	1.500	1.500	1.500	+		
Villavicencio, CAV	5.009	5.391	5.143	+	Villavicencio, CAV	1.520	1.552	1.531	-		
<b>Maíz amarillo cáscara</b>					<b>Maíz pira</b>						
Bogotá, D.C., Corabastos	960	992	984	+	Arauca (Arauca)	3.100	3.100	3.100	=		
Bogotá, D.C., Paloquemao	1.440	1.440	1.440	=	Bogotá, D.C., Corabastos	2.160	2.240	2.190	-		
Cartagena, Bazaruto	920	920	920	=	Bucaramanga, Centroabastos	2.571	2.714	2.643	=		
Manizales (Caldas)	1.200	1.280	1.240	=	Bucaramanga, Mercados del centro	2.857	2.976	2.917	+		
Medellín, Central					Cúcuta, Cenabastos	2.200	2.400	2.300	+		
Mayorista de Antioquia	1.200	1.250	1.213	-	Cúcuta, La Nueva Sexta	2.200	2.320	2.273	+		
Medellín, Plaza					Medellín, Central						
Minorista "José María Villa"	1.100	1.200	1.133	+	Mayorista de Antioquia	2.240	3.040	2.500	=		
Montería (Córdoba)	800	900	835	=	Medellín, Plaza						
Neiva, Surabastos	1.048	1.129	1.069	+	Minorista "José María Villa"	2.864	3.200	3.035	=		
Pasto, El Potrerillo	1.200	1.250	1.225	+	Montería (Córdoba)	2.200	2.400	2.294	n.d.		
Sincelejo (Sucre)	889	889	889	+	Villavicencio, CAV	2.261	2.609	2.422	+		
Sonsón (Antioquia)	1.000	1.100	1.025	-							
Valledupar, Mercado Nuevo	1.000	1.000	1.000	=							

**Tendencias:**

(---) Variación mayor al -20 %  
 (--) Variación entre -10 % y -20 %  
 (-) Variación entre 0 % y -10 %

(=) Variación igual a 0 %  
 (+) Variación entre 0 % y 10 %  
 (+ +) Variación entre 10 % y 20 %  
 (+++) Variación mayor al 20 %  
 (n.d.) No determinado



**Cuadro 5. Mercados mayoristas. Precios de venta de huevos y lácteos 2017 (7 al 13 de enero)**

Productos y mercados	Pesos por kilogramo				Tendencia	Productos y mercados	Pesos por kilogramo				Tendencia
	Mínimo	Máximo	Medio				Mínimo	Máximo	Medio		
<b>Huevo blanco A</b>						<b>Huevo rojo AA (continuación)</b>					
Buenaventura (Valle del Cauca)	317	350	333	-	Sincelejo (Sucre)	260	267	263	-		
Cartago (Valle del Cauca)	267	270	268	=	Tuluá (Valle del Cauca)	257	260	259	-		
Manizales (Caldas)	270	280	273	=	Valledupar, Mercado Nuevo	277	280	278	-		
Medellín, Central					Villavicencio, CAV	270	273	271	-		
Mayorista de Antioquia	250	270	262	-	<b>Huevo rojo B</b>						
Medellín, Plaza					Armenia, Mercar	270	295	287	+		
Minorista "José María Villa"	291	301	297	-	Barranquilla, Barranquillita	245	250	248	=		
Pereira, La 41	270	270	270	+	Barranquilla, Granabastos	275	275	275	=		
<b>Huevo blanco AA</b>					Bogotá, D.C., Corabastos	270	280	273	-		
Cartago (Valle del Cauca)	280	283	282	=	Bogotá, D.C., Paloquemao	260	270	267	-		
Manizales (Caldas)	280	300	288	=	Bogotá, D.C., Plaza Las Flores	270	280	274	+		
Medellín, Central					Bucaramanga, Centroabastos	200	200	200	--		
Mayorista de Antioquia	270	280	276	-	Cúcuta, Cenabastos	200	233	217	-		
Medellín, Plaza					Ibagué, Plaza La 21	247	267	262	-		
Minorista "José María Villa"	290	306	296	-	Medellín, Central						
Pereira, La 41	290	290	290	-	Mayorista de Antioquia	240	260	254	-		
<b>Huevo blanco B</b>					Medellín, Plaza						
Cartago (Valle del Cauca)	247	250	248	=	Minorista "José María Villa"	250	255	252	--		
Manizales (Caldas)	255	260	258	=	Montería (Córdoba)	258	267	262	-		
Medellín, Central					Neiva, Surabastos	260	270	265	=		
Mayorista de Antioquia	240	260	254	-	Sincelejo (Sucre)	227	230	228	--		
Pereira, La 41	260	260	260	-	Villavicencio, CAV	235	250	240	-		
<b>Huevo blanco extra</b>					<b>Huevo rojo extra</b>						
Manizales (Caldas)	295	310	306	=	Armenia, Mercar	355	355	355	+		
Medellín, Central					Bogotá, D.C., Corabastos	330	330	330	-		
Mayorista de Antioquia	300	320	308	-	Bogotá, D.C., Paloquemao	320	330	327	=		
Medellín, Plaza					Bogotá, D.C., Plaza Las Flores	330	350	344	-		
Minorista "José María Villa"	301	306	304	-	Cali, Galería Alameda	310	317	313	-		
Pereira, La 41	320	320	320	=	Cali, La Floresta	327	350	338	=		
<b>Huevo rojo A</b>					Cali, Siloé	327	333	330	-		
Armenia, Mercar	290	300	297	+	Ibagué, Plaza La 21	317	333	328	-		
Barranquilla, Barranquillita	260	265	263	-	Medellín, Central						
Barranquilla, Granabastos	285	285	285	=	Mayorista de Antioquia	300	320	308	-		
Bogotá, D.C., Corabastos	290	290	290	-	Medellín, Plaza						
Bogotá, D.C., Paloquemao	280	285	283	-	Minorista "José María Villa"	300	325	313	-		
Bogotá, D.C., Plaza Las Flores	280	300	292	-	Neiva, Surabastos	310	320	315	=		
Bucaramanga, Centroabastos	220	220	220	--	Pasto, El Potrerillo	303	313	308	-		
Cali, La Floresta	267	280	276	-	Villavicencio, CAV	290	300	295	-		
Cali, Santa Helena	283	303	296	-	<b>Leche en polvo</b>						
Cali, Siloé	277	283	280	-	Arauca (Arauca)	13.754	13.754	13.754	=		
Cartagena, Bazurto	273	273	273	-	Armenia, Mercar	17.656	22.083	19.050	=		
Cartago (Valle del Cauca)	267	273	270	=	Barranquilla, Barranquillita	19.010	19.097	19.039	=		
Cúcuta, Cenabastos	240	250	245	-	Barranquilla, Granabastos	19.792	21.727	20.992	=		
Ibagué, Plaza La 21	267	283	279	-	Bogotá, D.C., Corabastos	19.792	20.139	19.965	+		
Medellín, Central					Bucaramanga, Centroabastos	20.833	23.333	22.159	-		
Mayorista de Antioquia	250	270	262	-	Bucaramanga, Mercados del centro	21.736	22.500	22.118	=		
Medellín, Plaza					Buenaventura (Valle del Cauca)	18.289	21.972	20.164	=		
Minorista "José María Villa"	280	301	294	-	Cali, La Floresta	19.737	22.743	21.054	+		
Montería (Córdoba)	270	280	274	-	Cali, Santa Helena	18.947	21.615	20.144	+		
Neiva, Surabastos	270	280	275	=	Cali, Siloé	20.833	23.246	22.034	+		
Pamplona (Norte de Santander)	250	261	256	-	Cartago (Valle del Cauca)	18.184	21.701	20.154	=		
Pasto, El Potrerillo	260	267	264	-	Medellín, Central						
Popayán (Cauca)	290	297	294	=	Mayorista de Antioquia	15.750	15.917	15.850	+		
Sincelejo (Sucre)	243	247	244	--	Palmira (Valle del Cauca)	19.474	22.569	20.936	-		
Tuluá (Valle del Cauca)	250	253	251	-	Pamplona (Norte de Santander)	12.917	13.167	13.000	+		
Valledupar, Mercado Nuevo	267	273	270	-	Pasto, El Potrerillo	19.035	21.019	20.052	=		
Villavicencio, CAV	250	260	254	-	Pereira, Mercasa	22.208	22.208	22.208	n.d.		
<b>Huevo rojo AA</b>					Popayán (Cauca)	17.281	19.792	18.536	+		
Armenia, Mercar	300	305	302	=	Tuluá (Valle del Cauca)	18.640	21.944	20.242	=		
Barranquilla, Barranquillita	270	275	273	-	Valledupar, Mercado Nuevo	20.833	20.833	20.833	=		
Barranquilla, Granabastos	295	295	295	=	Villavicencio, CAV	22.569	23.524	23.016	-		
Bogotá, D.C., Corabastos	300	300	300	-	<b>Queso campesino</b>						
Bogotá, D.C., Paloquemao	295	300	298	+	Armenia, Mercar	10.500	11.000	10.875	=		
Bogotá, D.C., Plaza Las Flores	300	320	312	-	Bogotá, D.C., Corabastos	8.000	8.200	8.050	-		
Bucaramanga, Centroabastos	230	230	230	--	Bogotá, D.C., Paloquemao	8.800	9.000	8.933	-		
Cali, La Floresta	273	293	287	-	Bogotá, D.C., Plaza Las Flores	7.200	7.600	7.383	+		
Cali, Santa Helena	317	340	327	-	Bucaramanga, Mercados del centro	9.000	9.000	9.000	=		
Cali, Siloé	287	300	293	-	Cali, Galería Alameda	10.500	10.500	10.500	+		
Cartagena, Bazurto	283	283	283	-	Cali, La Floresta	10.000	11.000	10.667	+		
Cartago (Valle del Cauca)	280	283	281	-	Cali, Santa Helena	10.000	10.400	10.267	-		
Cúcuta, Cenabastos	270	272	271	-	Cali, Siloé	9.500	10.500	10.000	+		
Ibagué, Plaza La 21	277	300	294	-	Cúcuta, Cenabastos	10.000	10.000	10.000	+		
Medellín, Central					Manizales (Caldas)	7.000	7.000	7.000	-		
Mayorista de Antioquia	270	280	276	-	Medellín, Central						
Medellín, Plaza					Mayorista de Antioquia	9.000	12.000	10.600	-		
Minorista "José María Villa"	290	305	295	-	Montería (Córdoba)	10.000	11.000	10.550	=		
Montería (Córdoba)	290	300	294	-	Palmira (Valle del Cauca)	9.000	9.200	9.100	=		
Neiva, Surabastos	280	290	285	=	Pereira, La 41	9.000	10.000	9.500	-		
Palmira (Valle del Cauca)	280	280	280	+	Tuluá (Valle del Cauca)	10.000	11.000	10.667	-		
Pamplona (Norte de Santander)	261	278	271	-	Villavicencio, CAV	9.000	9.000	9.000	=		
Pasto, El Potrerillo	277	283	279	-	<b>Queso Caquetá</b>						
Popayán (Cauca)	313	323	317	=	Cali, Galería Alameda	12.600	12.700	12.650	-		




**Cuadro 5. Mercados mayoristas. Precios de venta de huevos y lácteos (conclusión)  
2017 (7 al 13 de enero)**

Productos y mercados	Pesos por kilogramo				Tenden- cia	Productos y mercados	Pesos por kilogramo				Tenden- cia
	Mínimo	Máximo	Medio				Mínimo	Máximo	Medio		
<b>Queso Caquetá (continuación)</b>						<b>Queso cuajada (continuación)</b>					
Cali, La Floresta	12.700	13.000	12.800	-		Bogotá, D.C., Corabastos	9.000	9.000	9.000	=	
Cali, Santa Helena	12.000	12.600	12.400	-		Bogotá, D.C., Paloquemao	8.400	9.000	8.800	-	
Cali, Siloé	12.500	13.000	12.750	-		Bogotá, D.C., Plaza Las Flores	8.000	8.000	8.000	+	
Palmira (Valle del Cauca)	10.700	11.000	10.850	=		Bucaramanga, Mercados del centro	9.000	10.000	9.333	+	
Popayán (Cauca)	10.000	10.100	10.033	=		Buenaventura (Valle del Cauca)	8.400	9.000	8.700	=	
Tuluá (Valle del Cauca)	11.000	12.000	11.533	--		Cali, Galería Alameda	7.100	7.200	7.150	+	
<b>Queso costeño</b>						Cali, La Floresta	7.000	7.000	7.000	-	
Armenia, Mercar	11.600	11.840	11.720	-		Cali, Santa Helena	7.100	7.200	7.167	-	
Barranquilla, Barranquillita	10.000	10.200	10.075	=		Cali, Siloé	7.000	7.600	7.300	-	
Barranquilla, Granabastos	11.800	12.000	11.850	=		Cartago (Valle del Cauca)	7.000	7.200	7.150	-	
Bogotá, D.C., Corabastos	12.000	13.000	12.625	-		Cúcuta, Cenabastos	9.000	9.000	9.000	+	
Bogotá, D.C., Paloquemao	13.000	13.000	13.000	-		Medellín, Central					
Bogotá, D.C., Plaza Las Flores	11.000	12.000	11.250	-		Mayorista de Antioquia	9.000	9.400	9.133	-	
Bucaramanga, Mercados del centro	12.000	13.000	12.467	=		Medellín, Plaza					
Buenaventura (Valle del Cauca)	14.000	14.000	14.000	=		Minorista "José María Villa"	7.500	8.000	7.667	=	
Cali, Galería Alameda	12.600	12.700	12.650	-		Pereira, La 41	9.000	9.000	9.000	=	
Cali, La Floresta	12.700	13.000	12.800	-		Popayán (Cauca)	9.200	9.300	9.250	=	
Cali, Santa Helena	12.000	12.600	12.400	-		Tuluá (Valle del Cauca)	6.900	7.000	6.967	=	
Cali, Siloé	12.500	13.000	12.750	-		Villavicencio, CAV	9.600	10.000	9.900	=	
Cartagena, Bazurto	9.000	9.500	9.167	-		<b>Queso doble crema</b>					
Cartago (Valle del Cauca)	11.600	11.800	11.700	--		Armenia, Mercar	11.500	12.000	11.750	+	
Cúcuta, Cenabastos	12.000	13.000	12.500	-		Bogotá, D.C., Corabastos	10.000	10.000	10.000	=	
Ibagué, Plaza La 21	12.000	12.000	12.000	--		Bogotá, D.C., Paloquemao	9.600	10.000	9.867	-	
Mañizales (Caldas)	12.000	12.000	12.000	-		Bogotá, D.C., Plaza Las Flores	9.200	9.600	9.533	-	
Medellín, Central						Bucaramanga, Mercados del centro	10.000	11.600	10.533	+	
Mayorista de Antioquia	10.500	13.000	11.825	-		Buenaventura (Valle del Cauca)	9.400	9.600	9.500	+	
Medellín, Plaza						Cali, Galería Alameda	11.000	11.000	11.000	+	
Minorista "José María Villa"	11.500	12.000	11.667	+		Cali, Santa Helena	9.000	10.000	9.667	=	
Montería (Córdoba)	11.000	12.000	11.600	+		Cali, Siloé	9.600	10.000	9.800	-	
Palmira (Valle del Cauca)	10.700	11.000	10.850	=		Cúcuta, Cenabastos	9.500	10.000	9.750	-	
Pereira, La 41	12.000	12.000	12.000	--		Florencia (Caquetá)	9.600	10.000	9.800	+	
Santa Marta (Magdalena)	10.400	10.500	10.467	=		Ibagué, Plaza La 21	11.000	12.000	11.533	+	
Sincelejo (Sucre)	11.000	11.600	11.150	+		Medellín, Central					
Valledupar, Mercado Nuevo	12.000	12.000	12.000	=		Mayorista de Antioquia	10.000	11.040	10.260	-	
Villavicencio, CAV	10.000	10.000	10.000	=		Palmira (Valle del Cauca)	9.800	10.000	9.900	=	
<b>Queso cuajada</b>						Popayán (Cauca)	10.000	10.400	10.133	=	
Armenia, Mercar	7.200	7.400	7.250	+		Tuluá (Valle del Cauca)	10.000	10.800	10.333	+	
						Villavicencio, CAV	10.400	10.400	10.400	=	

## Tendencias:

- (---) Variación mayor al -20 %  
 (--) Variación entre -10 % y -20 %  
 (-) Variación entre 0 % y -10 %

- (=) Variación igual a 0 %  
 (+) Variación entre 0 % y 10 %  
 (+ +) Variación entre 10 % y 20 %  
 (+++) Variación mayor al 20 %  
 (n.d.) No determinado

**Cuadro 6. Mercados mayoristas. Precios de venta de carnes  
2017 (7 al 13 de enero)**

Productos y mercados	Pesos por kilogramo				Tenden- cia	Productos y mercados	Pesos por kilogramo				Tenden- cia
	Mínimo	Máximo	Medio				Mínimo	Máximo	Medio		
<b>Alas de pollo con costillar</b>						<b>Alas de pollo sin costillar (continuación)</b>					
Armenia, Mercar	4.400	5.200	4.867	+		Bucaramanga, Frigoríficos	6.200	6.400	6.300	=	
Barranquilla, Barranquillita	4.000	4.200	4.075	-		Cúcuta, Cenabastos	6.200	6.500	6.393	+	
Barranquilla, Granabastos	4.900	5.000	4.967	+		Medellín, Central					
Bogotá, D.C., Frigorífico Ble Ltda.	4.000	4.000	4.000	=		Mayorista de Antioquia	6.400	6.700	6.500	=	
Bogotá, D.C., Frigorífico Guadalupe	2.500	3.000	2.775	++		Medellín, Plaza					
Bogotá, D.C., Plaza Las Flores	2.600	2.800	2.733	-		Minorista "José María Villa"	5.600	5.800	5.700	=	
Cali, Galería Alameda	4.200	5.200	4.733	-		<b>Carne de cerdo, brazo con hueso</b>					
Cali, Santa Helena	4.700	4.700	4.700	+		Armenia, Frigocafé	13.000	13.000	13.000	=	
Cartagena, Bazurto	4.700	4.700	4.700	=		Barranquilla, Barranquillita	9.300	9.400	9.375	=	
Florencia (Caquetá)	6.000	6.000	6.000	=		Bogotá, D.C., Frigorífico Ble Ltda.	11.000	11.600	11.325	+	
Ibagué, Plaza La 21	4.400	4.400	4.400	+		Bogotá, D.C., Frigorífico Guadalupe	10.000	10.800	10.188	--	
Montería (Córdoba)	4.200	4.400	4.300	-		Bogotá, D.C., Plaza Las Flores	11.000	11.500	11.333	+	
Neiva, Surabastos	4.000	4.000	4.000	-		Cartagena, Bazurto	8.500	8.500	8.500	=	
Palmira (Valle del Cauca)	4.400	4.600	4.500	=		Cúcuta, Cenabastos	9.500	10.000	9.750	=	
Santa Marta (Magdalena)	4.800	4.900	4.867	+		Malambo (Atlántico), Carnes y carnes	7.800	7.800	7.800	=	
Sincelejo (Sucre)	4.400	4.400	4.400	+		Montería (Córdoba)	10.000	10.000	10.000	=	
Tuluá (Valle del Cauca)	4.800	5.000	4.933	-		Sincelejo (Sucre)	8.000	8.000	8.000	=	
Valledupar, Mercado Nuevo	3.500	3.700	3.600	-		Valledupar, Mercado Nuevo	12.000	12.000	12.000	=	
Villavicencio, CAV	4.000	4.800	4.450	-		<b>Carne de cerdo, brazo sin hueso</b>					
<b>Alas de pollo sin costillar</b>						Armenia, Frigocafé	15.000	15.000	15.000	=	
Arauca (Arauca)	5.800	6.000	5.900	+		Barranquilla, Barranquillita	10.000	10.100	10.025	=	
Armenia, Mercar	6.400	6.600	6.467	-		Bogotá, D.C., Frigorífico Ble Ltda.	11.400	12.000	11.600	-	
Bogotá, D.C., Corabastos	4.800	5.000	4.933	-		Bogotá, D.C., Frigorífico Guadalupe	10.800	11.000	10.975	-	
Bogotá, D.C., Frigorífico Ble Ltda.	6.400	6.800	6.533	+		Bogotá, D.C., Paloquemao	11.000	11.000	11.000	-	
Bogotá, D.C., Frigorífico Guadalupe	5.200	6.000	5.525	+		Bogotá, D.C., Plaza Las Flores	12.000	12.500	12.333	+	
Bogotá, D.C., Paloquemao	5.600	6.000	5.867	-							
Bogotá, D.C., Plaza Las Flores	5.200	5.600	5.433	+							

**Cuadro 6. Mercados mayoristas. Precios de venta de carnes (continuación)**  
**2017 (7 al 13 de enero)**

Productos y mercados	Pesos por kilogramo				Tendencia	Productos y mercados	Pesos por kilogramo				Tendencia
	Mínimo	Máximo	Medio				Mínimo	Máximo	Medio		
<b>Carne de cerdo, brazo sin hueso (continuación)</b>						<b>Carne de cerdo, espinazo (continuación)</b>					
Buenaventura (Valle del Cauca)	15.600	16.400	16.000	=		Pereira, La 41	8.000	8.000	8.000	=	
Cali, Santa Helena	11.000	12.600	12.000	=		Popayán (Cauca)	5.000	5.000	5.000	=	
Cartagena, Bazaruto	12.500	12.500	12.500	=		Tuluá (Valle del Cauca)	7.000	7.500	7.167	=	
Ibagué, Frigorífico Carlima	9.500	9.500	9.500	-		Tunja, Complejo de Servicios del Sur	5.000	5.400	5.200	=	
Ibagué, Plaza La 21	11.400	13.300	12.275	-		<b>Carne de cerdo, lomo con hueso</b>					
Malambo (Atlántico), Carnes y carnes	8.900	8.900	8.900	=		Armenia, Frigocafé	15.000	15.000	15.000	=	
Medellín, Central						Barranquilla, Barranquillita	9.900	10.000	9.975	+	
Mayorista de Antioquia	10.600	11.000	10.725	=		Cartagena, Bazaruto	8.500	8.500	8.500	=	
Montería (Córdoba)	13.200	13.500	13.400	+		Cúcuta, Cenabastos	12.000	12.000	12.000	+	
Palmira (Valle del Cauca)	12.000	13.000	12.500	=		Cúcuta, La Nueva Sexta	12.000	13.000	12.333	=	
Pasto, El Potrerillo	13.400	13.700	13.567	+		Malambo (Atlántico), Carnes y carnes	9.600	9.600	9.600	=	
Pereira, La 41	14.000	14.000	14.000	=		Montería (Córdoba)	12.000	13.000	12.600	+	
Popayán (Cauca)	13.000	13.000	13.000	+		Sincelejo (Sucre)	8.000	8.000	8.000	=	
Sincelejo (Sucre)	11.000	12.000	11.500	=		Valledupar, Mercado Nuevo	8.000	8.000	8.000	=	
Tuluá (Valle del Cauca)	13.000	13.600	13.200	=		<b>Carne de cerdo, lomo sin hueso</b>					
Valledupar, Mercado Nuevo	12.000	14.000	12.667	=		Armenia, Frigocafé	17.500	17.500	17.500	+	
Villavicencio, CAV	12.000	13.000	12.250	=		Barranquilla, Barranquillita	13.000	13.200	13.075	=	
<b>Carne de cerdo, cabeza de lomo</b>						Bogotá, D.C., Frigorífico Ble Ltda.	14.000	14.400	14.050	-	
Armenia, Frigocafé	16.000	16.000	16.000	=		Bogotá, D.C., Frigorífico Guadalupe	14.000	14.500	14.125	-	
Bogotá, D.C., Frigorífico Ble Ltda.	12.000	12.500	12.100	-		Bogotá, D.C., Paloquemao	13.000	14.000	13.333	-	
Bogotá, D.C., Frigorífico Guadalupe	11.000	11.000	11.000	-		Bogotá, D.C., Plaza Las Flores	14.000	14.600	14.471	-	
Bogotá, D.C., Paloquemao	11.000	11.000	11.000	-		Buenaventura (Valle del Cauca)	16.000	17.000	16.667	=	
Bogotá, D.C., Plaza Las Flores	12.000	12.500	12.417	+		Cali, Santa Helena	14.000	16.000	14.867	+	
Cúcuta, Cenabastos	12.000	12.000	12.000	-		Cartagena, Bazaruto	12.500	12.500	12.500	=	
Cúcuta, La Nueva Sexta	10.500	12.000	11.500	-		Cúcuta, Cenabastos	12.000	12.000	12.000	-	
Ibagué, Frigorífico Carlima	9.500	9.500	9.500	-		Cúcuta, La Nueva Sexta	12.500	15.000	13.500	+	
Ibagué, Plaza La 21	11.000	13.900	12.475	-		Florencia (Cauquetá)	16.000	16.000	16.000	=	
Villavicencio, CAV	13.000	13.000	13.000	=		Ibagué, Frigorífico Carlima	15.000	15.000	15.000	=	
<b>Carne de cerdo, costilla</b>						Ibagué, Plaza La 21	14.000	15.500	14.625	-	
Armenia, Frigocafé	13.000	13.000	13.000	=		Malambo (Atlántico), Carnes y carnes	13.600	13.600	13.600	+	
Barranquilla, Barranquillita	9.900	10.000	9.975	-		Manizales (Caldas)	16.000	16.000	16.000	=	
Bogotá, D.C., Frigorífico Ble Ltda.	12.400	12.600	12.475	-		Medellín, Central					
Bogotá, D.C., Frigorífico Guadalupe	12.000	12.500	12.113	-		Mayorista de Antioquia	12.800	13.000	12.925	=	
Bogotá, D.C., Paloquemao	11.000	12.000	11.333	-		Medellín, Plaza					
Bogotá, D.C., Plaza Las Flores	12.000	12.800	12.504	-		Minorista "José María Villa"	14.000	16.000	14.800	-	
Buenaventura (Valle del Cauca)	13.600	14.000	13.867	=		Montería (Córdoba)	15.200	16.000	15.525	+	
Cali, Santa Helena	10.800	12.000	11.267	-		Neiva, Surabastos	13.000	14.000	13.250	+	
Cartagena, Bazaruto	8.500	8.500	8.500	=		Palmira (Valle del Cauca)	13.000	15.000	14.000	-	
Cúcuta, Cenabastos	10.500	11.000	10.750	-		Pasto, El Potrerillo	16.700	16.900	16.800	+	
Cúcuta, La Nueva Sexta	10.500	12.000	11.167	-		Pereira, La 41	16.000	16.000	16.000	=	
Florencia (Cauquetá)	14.000	14.000	14.000	=		Popayán (Cauca)	15.000	16.000	15.667	=	
Ibagué, Frigorífico Carlima	12.800	12.800	12.800	=		Sincelejo (Sucre)	12.000	12.000	12.000	=	
Ibagué, Plaza La 21	12.000	13.900	12.975	-		Tuluá (Valle del Cauca)	15.000	16.000	15.467	=	
Malambo (Atlántico), Carnes y carnes	9.800	9.800	9.800	-		Tunja, Complejo de Servicios del Sur	12.000	13.000	12.500	=	
Manizales (Caldas)	12.000	14.000	12.667	-		Valledupar, Mercado Nuevo	16.000	16.000	16.000	=	
Medellín, Central						<b>Carne de cerdo, pernil con hueso</b>					
Mayorista de Antioquia	10.700	11.000	10.800	=		Armenia, Frigocafé	14.000	14.000	14.000	=	
Medellín, Plaza						Barranquilla, Barranquillita	10.300	10.500	10.425	=	
Minorista "José María Villa"	12.000	14.000	12.950	-		Bogotá, D.C., Frigorífico Ble Ltda.	12.000	13.000	12.438	-	
Montería (Córdoba)	9.800	10.000	9.950	+		Bogotá, D.C., Frigorífico Guadalupe	11.000	11.800	11.100	-	
Palmira (Valle del Cauca)	8.000	9.000	8.500	=		Bogotá, D.C., Plaza Las Flores	11.500	12.000	11.850	-	
Pasto, El Potrerillo	12.200	12.600	12.400	+		Cartagena, Bazaruto	8.500	8.500	8.500	=	
Pereira, La 41	14.000	14.000	14.000	=		Cúcuta, Cenabastos	9.500	10.000	9.750	-	
Popayán (Cauca)	8.800	8.800	8.800	=		Cúcuta, La Nueva Sexta	10.000	11.000	10.500	-	
Tuluá (Valle del Cauca)	10.600	12.000	11.100	=		Ibagué, Plaza La 21	10.000	13.000	11.900	-	
Tunja, Complejo de Servicios del Sur	10.000	11.000	10.667	=		Malambo (Atlántico), Carnes y carnes	10.000	10.000	10.000	=	
Valledupar, Mercado Nuevo	12.000	12.000	12.000	=		Montería (Córdoba)	10.000	12.000	11.000	+	
Villavicencio, CAV	13.000	13.000	13.000	=		Sincelejo (Sucre)	8.000	9.000	8.500	=	
<b>Carne de cerdo en canal</b>						Valledupar, Mercado Nuevo	12.000	12.000	12.000	=	
Armenia, Frigocafé	8.500	8.500	8.500	=		Villavicencio, CAV	12.000	13.000	12.500	=	
Bogotá, D.C., Frigorífico Guadalupe	8.000	8.160	8.120	n.d.		<b>Carne de cerdo, pernil sin hueso</b>					
Ibagué, Plaza La 21	8.500	8.800	8.667	+		Armenia, Frigocafé	16.000	16.000	16.000	=	
Malambo (Atlántico), Carnes y carnes	7.200	7.200	7.200	=		Bogotá, D.C., Frigorífico Ble Ltda.	12.600	13.000	12.950	-	
Pereira, La 41	8.400	8.500	8.450	=		Bogotá, D.C., Frigorífico Guadalupe	12.000	12.500	12.063	-	
Popayán (Cauca)	6.600	6.800	6.733	=		Bogotá, D.C., Plaza Las Flores	12.600	13.000	12.892	-	
<b>Carne de cerdo, espinazo</b>						Buenaventura (Valle del Cauca)	15.600	16.400	16.000	=	
Armenia, Frigocafé	10.000	10.000	10.000	=		Cali, Santa Helena	13.800	15.000	14.267	+	
Bogotá, D.C., Frigorífico Ble Ltda.	5.400	6.000	5.850	+		Cartagena, Bazaruto	12.500	12.500	12.500	=	
Bogotá, D.C., Frigorífico Guadalupe	5.500	6.200	5.875	+		Cúcuta, Cenabastos	10.000	12.000	11.000	-	
Buenaventura (Valle del Cauca)	8.000	10.000	9.000	=		Cúcuta, La Nueva Sexta	11.000	12.000	11.333	-	
Cali, Santa Helena	6.600	7.600	7.100	+		Ibagué, Frigorífico Carlima	12.000	12.000	12.000	=	
Cúcuta, Cenabastos	4.000	4.000	4.000	=		Ibagué, Plaza La 21	12.800	15.500	14.325	+	
Ibagué, Plaza La 21	3.000	4.000	3.725	-		Malambo (Atlántico), Carnes y carnes	10.600	10.600	10.600	=	
Manizales (Caldas)	7.000	8.000	7.333	=		Manizales (Caldas)	14.000	14.000	14.000	=	
Medellín, Central						Medellín, Central					
Mayorista de Antioquia	5.700	6.000	5.825	=		Mayorista de Antioquia	11.400	11.500	11.450	=	
Medellín, Plaza						Medellín, Plaza					
Minorista "José María Villa"	5.000	6.000	5.650	-		Minorista "José María Villa"	13.000	14.500	13.725	-	
Montería (Córdoba)	9.800	10.000	9.950	=		Montería (Córdoba)	13.000	13.000	13.000	=	
Neiva, Surabastos	4.000	4.400	4.100	+		Palmira (Valle del Cauca)	12.600	14.000	13.200	=	
Palmira (Valle del Cauca)	5.500	6.000	5.700	=		Pasto, El Potrerillo	15.300	15.600	15.467	+	
Pasto, El Potrerillo	9.900	10.300	10.100	+		Pereira, La 41	14.000	14.000	14.000	=	


**Cuadro 6. Mercados mayoristas. Precios de venta de carnes (continuación)**  
**2017 (7 al 13 de enero)**

Productos y mercados	Pesos por kilogramo				Tenden- cia	Productos y mercados	Pesos por kilogramo				Tenden- cia
	Mínimo	Máximo	Medio				Mínimo	Máximo	Medio		
<b>Carne de cerdo, perril sin hueso (continuación)</b>						<b>Carne de res, bola de pierna (continuación)</b>					
Popayán (Cauca)	13.500	13.600	13.533		+	Medellín, Central					
Sincelejo (Sucre)	11.000	12.000	11.500		=	Mayorista de Antioquia	13.500	15.000	14.075		=
Tuluá (Valle del Cauca)	14.000	14.200	14.067		=	Medellín, Plaza					
Tunja, Complejo de Servicios del Sur	10.000	10.000	10.000		=	Minorista "José María Villa"	16.000	18.000	16.700		=
Villavicencio, CAV	13.000	14.000	13.250		=	Montería (Córdoba)	13.000	13.000	13.000		=
<b>Carne de cerdo, tocina plancha</b>						Neiva, Surabastos	13.000	14.000	13.500		-
Manizales (Caldas)	11.000	12.000	11.667		=	Palmira (Valle del Cauca)	15.000	16.000	15.500		=
<b>Carne de cerdo, tocino barriga</b>						Pasto, El Potrerillo	16.200	16.400	16.300		+
Armenia, Frigocafé	12.000	12.000	12.000		=	Pereira, La 41	16.000	16.000	16.000		=
Bogotá, D.C., Frigorífico Ble Ltda.	9.500	10.000	9.638		+	Popayán (Cauca)	13.800	14.000	13.867		+
Bogotá, D.C., Frigorífico Guadalupe	8.500	9.200	8.900		-	Sincelejo (Sucre)	15.000	15.000	15.000		=
Bogotá, D.C., Plaza Las Flores	9.000	9.500	9.063		+	Tuluá (Valle del Cauca)	16.500	17.000	16.700		=
Florencia (Cauquetá)	9.000	9.000	9.000		=	Valledupar, Mercado Nuevo	14.000	14.000	14.000		=
Ibagué, Plaza La 21	6.000	7.400	6.925		-	Villavicencio, CAV	14.000	14.000	14.000		=
Medellín, Central						<b>Carne de res, bota</b>					
Mayorista de Antioquia	10.000	10.500	10.150		=	Armenia, Frigocafé	14.500	14.500	14.500		+
Medellín, Plaza						Barranquilla, Barranquillita	13.900	14.000	13.975		=
Minorista "José María Villa"	12.800	13.300	13.025		-	Barranquilla, Granabastos	15.500	16.400	15.967		=
Neiva, Surabastos	6.000	6.000	6.000		=	Bogotá, D.C., Frigorífico Ble Ltda.	13.600	14.000	13.700		-
Palmira (Valle del Cauca)	8.000	9.500	8.500		=	Bogotá, D.C., Frigorífico Guadalupe	13.800	14.200	13.975		-
Pasto, El Potrerillo	8.700	9.000	8.867		=	Bogotá, D.C., Paloquemao	14.000	14.400	14.133		-
Pereira, La 41	12.000	12.000	12.000		=	Bucaramanga, Frigoríficos	17.000	17.000	17.000		=
Popayán (Cauca)	4.600	4.800	4.733		=	Cartagena, Bazurto	13.500	13.800	13.575		=
Tunja, Complejo de Servicios del Sur	6.000	6.800	6.400		=	Cúcuta, Cenabastos	12.000	14.000	13.000		-
<b>Carne de cerdo, tocino papada</b>						Ibagué, Frigorífico Carlina	12.000	12.000	12.000		=
Armenia, Frigocafé	11.000	11.000	11.000		=	Ibagué, Plaza La 21	13.000	15.000	14.000		=
Bogotá, D.C., Frigorífico Ble Ltda.	6.800	7.000	6.950		+	Malambo (Atlántico), Carnes y carnes	14.500	14.500	14.500		=
Bogotá, D.C., Frigorífico Guadalupe	6.000	6.800	6.350		+	Manizales (Caldas)	14.000	15.000	14.667		=
Bogotá, D.C., Plaza Las Flores	6.500	7.000	6.783		=	Medellín, Central					
Buenaventura (Valle del Cauca)	6.800	7.600	7.133		=	Mayorista de Antioquia	13.500	15.000	13.875		=
Cali, Santa Helena	7.600	8.000	7.800		=	Medellín, Plaza					
Cúcuta, Cenabastos	5.000	7.000	6.000		+	Minorista "José María Villa"	15.800	17.000	16.350		++
Cúcuta, La Nueva Sexta	7.000	8.000	7.333		+	Montería (Córdoba)	12.800	14.000	13.425		+++
Ibagué, Plaza La 21	6.000	7.400	6.825		-	Montería, Frigosinú	14.000	14.000	14.000		=
Manizales (Caldas)	9.000	10.000	9.333		=	Sincelejo (Sucre)	15.000	15.000	15.000		=
Medellín, Central						Valledupar, Mercado Nuevo	13.000	14.000	13.333		=
Mayorista de Antioquia	7.800	8.600	8.100		+	Villavicencio, CAV	14.000	14.000	14.000		=
Medellín, Plaza						<b>Carne de res, cadera</b>					
Minorista "José María Villa"	7.000	9.000	8.000		-	Armenia, Frigocafé	15.500	15.500	15.500		+
Pereira, La 41	9.500	10.000	9.750		=	Barranquilla, Barranquillita	14.000	14.500	14.225		=
Tuluá (Valle del Cauca)	7.600	8.000	7.767		=	Barranquilla, Granabastos	15.500	16.400	15.967		=
<b>Carne de res, bola de brazo</b>						Bogotá, D.C., Frigorífico Ble Ltda.	13.600	14.000	13.700		-
Armenia, Frigocafé	15.500	15.500	15.500		+	Bogotá, D.C., Frigorífico Guadalupe	13.800	14.200	13.975		-
Barranquilla, Barranquillita	13.800	14.000	13.900		=	Bogotá, D.C., Paloquemao	14.000	14.400	14.133		-
Barranquilla, Granabastos	15.500	16.000	15.667		=	Bucaramanga, Frigoríficos	18.500	18.500	18.500		=
Bucaramanga, Frigoríficos	18.800	18.800	18.800		=	Buenaventura (Valle del Cauca)	16.000	17.000	16.667		+
Buenaventura (Valle del Cauca)	16.000	17.000	16.667		=	Cali, Santa Helena	15.000	16.000	15.400		+
Cali, Santa Helena	14.000	15.000	14.667		-	Cartagena, Bazurto	13.500	13.800	13.575		=
Cartagena, Bazurto	13.500	13.800	13.575		=	Cúcuta, Cenabastos	12.000	14.000	13.000		+
Cúcuta, Cenabastos	11.000	14.000	12.667		+	Ibagué, Frigorífico Carlina	16.000	16.000	16.000		=
Cúcuta, La Nueva Sexta	11.000	13.000	12.333		=	Ibagué, Plaza La 21	14.000	15.000	14.600		=
Ibagué, Frigorífico Carlina	16.000	16.000	16.000		=	Malambo (Atlántico), Carnes y carnes	15.500	15.500	15.500		+
Ibagué, Plaza La 21	14.000	15.700	14.725		+	Manizales (Caldas)	14.000	16.000	15.333		=
Malambo (Atlántico), Carnes y carnes	15.500	15.500	15.500		+	Medellín, Central					
Manizales (Caldas)	13.000	14.000	13.333		=	Mayorista de Antioquia	13.000	14.000	13.350		-
Medellín, Central						Medellín, Plaza					
Mayorista de Antioquia	14.500	15.000	14.625		+	Minorista "José María Villa"	16.000	17.000	16.450		=
Montería (Córdoba)	12.000	13.000	12.750		+	Montería (Córdoba)	13.800	14.200	14.000		+
Montería, Frigosinú	12.000	12.000	12.000		=	Montería, Frigosinú	14.500	14.500	14.500		=
Palmira (Valle del Cauca)	14.000	16.000	15.167		=	Palmira (Valle del Cauca)	15.000	16.000	15.500		=
Pasto, El Potrerillo	16.400	16.600	16.500		+	Pereira, La 41	15.000	16.000	15.500		=
Popayán (Cauca)	13.800	14.000	13.867		+	Popayán (Cauca)	15.000	15.000	15.000		+
Sincelejo (Sucre)	15.000	15.000	15.000		=	Sincelejo (Sucre)	15.000	15.000	15.000		=
Tuluá (Valle del Cauca)	16.000	17.000	16.533		=	Tuluá (Valle del Cauca)	16.400	17.800	17.267		=
Valledupar, Mercado Nuevo	14.000	14.000	14.000		=	Valledupar, Mercado Nuevo	14.000	14.000	14.000		=
Villavicencio, CAV						Villavicencio, CAV	14.000	14.000	14.000		=
<b>Carne de res, bola de pierna</b>						<b>Carne de res, centro de pierna</b>					
Barranquilla, Barranquillita	13.800	14.000	13.950		=	Armenia, Frigocafé	15.500	15.500	15.500		+
Barranquilla, Granabastos	16.000	16.400	16.200		=	Barranquilla, Barranquillita	11.800	12.000	11.950		=
Bogotá, D.C., Frigorífico Ble Ltda.	13.600	14.000	13.700		-	Barranquilla, Granabastos	15.600	16.000	15.800		=
Bogotá, D.C., Frigorífico Guadalupe	13.800	14.200	13.975		-	Bogotá, D.C., Frigorífico Ble Ltda.	13.600	14.000	13.700		-
Bogotá, D.C., Paloquemao	14.000	14.400	14.133		-	Bogotá, D.C., Frigorífico Guadalupe	13.800	14.200	13.975		-
Bucaramanga, Frigoríficos	18.800	18.800	18.800		=	Bogotá, D.C., Paloquemao	14.000	14.400	14.133		-
Buenaventura (Valle del Cauca)	16.000	17.000	16.333		=	Bucaramanga, Frigoríficos	18.500	18.500	18.500		=
Cali, Santa Helena	15.000	16.000	15.333		-	Bucaramanga, Frigoríficos	18.500	18.500	18.500		=
Cartagena, Bazurto	13.500	13.800	13.575		=	Cartagena, Bazurto	13.500	13.800	13.575		=
Cúcuta, Cenabastos	12.000	15.000	13.333		-	Cúcuta, Cenabastos	12.000	14.000	13.000		+
Cúcuta, La Nueva Sexta	12.000	13.000	12.667		-	Cúcuta, La Nueva Sexta	13.000	13.000	13.000		=
Ibagué, Frigorífico Carlina	16.000	16.000	16.000		=	Ibagué, Frigorífico Carlina	16.000	16.000	16.000		=
Ibagué, Plaza La 21	14.000	15.900	14.825		+	Ibagué, Plaza La 21	14.000	15.900	14.675		=
Malambo (Atlántico), Carnes y carnes	15.500	15.500	15.500		+	Malambo (Atlántico), Carnes y carnes	14.500	14.500	14.500		=
Manizales (Caldas)	14.500	15.000	14.833		=	Manizales (Caldas)	15.000	16.000	15.667		=
Medellín, Central						Medellín, Central					
Mayorista de Antioquia						Mayorista de Antioquia	13.800	15.000	14.200		=



**Cuadro 6. Mercados mayoristas. Precios de venta de carnes (continuación)**  
**2017 (7 al 13 de enero)**

Productos y mercados	Pesos por kilogramo				Tendencia	Productos y mercados	Pesos por kilogramo				Tendencia
	Mínimo	Máximo	Medio	Precios			Mínimo	Máximo	Medio	Precios	
<b>Carne de res, centro de pierna (continuación)</b>						<b>Carne de res en canal (continuación)</b>					
Medellín, Plaza					=	Montería (Córdoba)	7.200	7.600	7.475		+
Minorista "José María Villa"	16.000	17.000	16.450		=	Montería, Frigosinú	8.400	8.400	8.400		=
Montería (Córdoba)	13.200	14.000	13.700		+	Popayán (Cauca)	8.600	8.600	8.600		+
Montería, Frigosinú	14.500	14.500	14.500		=	<b>Carne de res, falda</b>					
Pereira, La 41	16.000	16.000	16.000		=	Armenia, Frigocafé	11.000	11.000	11.000		=
Sincelejo (Sucre)	15.000	15.000	15.000		=	Barranquilla, Barranquillita	10.900	11.000	10.975		=
Valledupar, Mercado Nuevo	14.000	14.000	14.000		=	Barranquilla, Granabastos	13.000	15.000	14.000		=
Villavicencio, CAV	14.000	14.000	14.000		=	Bogotá, D.C., Frigorífico Ble Ltda.	10.500	11.000	10.938		-
<b>Carne de res, chatas</b>						Bogotá, D.C., Frigorífico Guadalupe	11.000	12.000	11.313		-
Armenia, Frigocafé	16.000	16.000	16.000		=	Bogotá, D.C., Paloquemao	12.800	13.000	12.933		-
Barranquilla, Barranquillita	15.000	15.200	15.125		=	Buenaventura (Valle del Cauca)	14.000	14.000	14.000		=
Barranquilla, Granabastos	17.500	18.000	17.833		=	Cali, Santa Helena	7.500	8.000	7.800		-
Bogotá, D.C., Frigorífico Ble Ltda.	16.600	17.000	16.838		+	Cartagena, Bazaruto	11.500	11.500	11.500		-
Bogotá, D.C., Frigorífico Guadalupe	16.800	17.000	16.900		-	Cúcuta, Cenabastos	11.000	12.000	11.667		+
Bogotá, D.C., Paloquemao	17.000	18.000	17.667		+	Cúcuta, La Nueva Sexta	11.000	11.000	11.000		-
Bucaramanga, Frigoríficos	23.800	23.800	23.800		=	Ibagué, Frigorífico Carlina	12.000	12.000	12.000		+
Buenaventura (Valle del Cauca)	18.000	18.400	18.267		=	Ibagué, Plaza La 21	12.000	13.900	12.725		=
Cali, Santa Helena	18.000	19.000	18.500		-	Malambo (Atlántico), Carnes y carnes	11.300	11.300	11.300		=
Cartagena, Bazaruto	13.500	13.800	13.575		=	Manizales (Caldas)	9.000	9.000	9.000		=
Cúcuta, Cenabastos	15.000	16.000	15.333		=	Medellín, Central		9.000	10.375		=
Cúcuta, La Nueva Sexta	14.000	16.000	15.000		=	Mayorista de Antioquia	9.000	11.200	10.375		=
Ibagué, Frigorífico Carlina	24.000	24.000	24.000		n.d.	Medellín, Plaza					=
Ibagué, Plaza La 21	15.000	17.500	16.375		-	Minorista "José María Villa"	13.000	15.500	14.475		+
Malambo (Atlántico), Carnes y carnes	16.000	16.000	16.000		=	Montería (Córdoba)	9.500	10.000	9.875		+
Medellín, Central						Montería, Frigosinú	11.500	11.500	11.500		=
Mayorista de Antioquia	21.000	22.000	21.500		++	Palmira (Valle del Cauca)	8.000	9.000	8.467		=
Medellín, Plaza						Pasto, El Potrerillo	11.900	12.100	12.000		+
Minorista "José María Villa"	20.000	23.000	21.500		-	Pereira, La 41	11.000	12.000	11.500		=
Montería (Córdoba)	14.600	15.000	14.850		++	Popayán (Cauca)	10.000	10.000	10.000		=
Montería, Frigosinú	16.000	16.000	16.000		=	Tuluá (Valle del Cauca)	9.000	10.000	9.333		=
Palmira (Valle del Cauca)	16.000	17.200	16.567		=	<b>Carne de res, lomo de brazo</b>					
Pasto, El Potrerillo	17.800	18.000	17.900		+	Armenia, Frigocafé	15.000	15.000	15.000		=
Pereira, La 41	19.000	19.000	19.000		+	Bogotá, D.C., Paloquemao	13.000	13.600	13.400		-
Popayán (Cauca)	16.500	16.600	16.567		+	Cúcuta, Cenabastos	12.000	13.000	12.333		=
Sincelejo (Sucre)	15.000	15.000	15.000		=	Cúcuta, La Nueva Sexta	11.000	12.000	11.333		=
Tuluá (Valle del Cauca)	19.000	19.500	19.167		=	Montería (Córdoba)	12.000	13.000	12.250		-
Valledupar, Mercado Nuevo	16.000	17.000	16.333		=	Montería, Frigosinú	12.000	12.000	12.000		=
Villavicencio, CAV	15.000	15.000	15.000		=	Pasto, El Potrerillo	16.300	16.500	16.400		+
<b>Carne de res, cogote</b>						Pereira, La 41	15.000	15.000	15.000		=
Armenia, Frigocafé	11.000	11.000	11.000		=	Popayán (Cauca)	13.500	13.600	13.567		+
Bogotá, D.C., Frigorífico Ble Ltda.	10.000	11.000	10.563		+	Sincelejo (Sucre)	11.000	11.000	11.000		=
Bogotá, D.C., Frigorífico Guadalupe	9.500	10.500	10.000		+	Valledupar, Mercado Nuevo	14.000	14.000	14.000		=
Bogotá, D.C., Paloquemao	11.000	11.000	11.000		-	<b>Carne de res, lomo fino</b>					
Bucaramanga, Frigoríficos	14.000	14.000	14.000		=	Armenia, Frigocafé	18.000	18.000	18.000		=
Ibagué, Frigorífico Carlina	8.900	8.900	8.900		+	Barranquilla, Barranquillita	22.300	22.500	22.425		=
Ibagué, Plaza La 21	6.000	7.000	6.500		-	Barranquilla, Granabastos	23.000	24.000	23.667		=
Manizales (Caldas)	8.000	10.000	9.000		-	Bogotá, D.C., Frigorífico Ble Ltda.	23.000	24.000	23.375		-
Montería (Córdoba)	9.500	10.000	9.800		-	Bogotá, D.C., Frigorífico Guadalupe	23.000	24.000	23.563		=
Montería, Frigosinú	11.500	11.500	11.500		=	Bogotá, D.C., Paloquemao	23.000	23.000	23.000		-
Pereira, La 41	11.000	12.000	11.500		=	Bucaramanga, Frigoríficos	37.800	37.800	37.800		=
<b>Carne de res, costilla</b>						Buenaventura (Valle del Cauca)	19.000	21.000	20.000		=
Armenia, Frigocafé	8.000	8.000	8.000		=	Cartagena, Bazaruto	20.000	20.000	20.000		=
Barranquilla, Barranquillita	5.800	6.100	5.975		=	Cúcuta, Cenabastos	16.000	17.000	16.667		-
Bogotá, D.C., Frigorífico Ble Ltda.	10.000	10.500	10.188		+	Cúcuta, La Nueva Sexta	14.000	16.000	15.000		-
Bogotá, D.C., Frigorífico Guadalupe	9.500	10.500	9.900		+	Ibagué, Plaza La 21	21.000	22.000	21.500		-
Bogotá, D.C., Paloquemao	12.000	12.000	12.000		+	Malambo (Atlántico), Carnes y carnes	25.200	25.200	25.200		=
Bucaramanga, Frigoríficos	15.900	15.900	15.900		=	Manizales (Caldas)	16.000	18.000	17.000		=
Buenaventura (Valle del Cauca)	10.000	10.000	10.000		=	Medellín, Central					=
Cali, Santa Helena	6.500	7.000	6.800		+	Mayorista de Antioquia	23.500	26.000	24.375		=
Cartagena, Bazaruto	7.000	7.000	7.000		+	Medellín, Plaza					=
Cúcuta, Cenabastos	9.000	12.000	10.667		++	Minorista "José María Villa"	22.000	31.000	26.000		-
Cúcuta, La Nueva Sexta	8.000	8.000	8.000		=	Montería (Córdoba)	17.800	18.500	18.075		-
Ibagué, Frigorífico Carlina	10.000	10.000	10.000		=	Montería, Frigosinú	27.500	27.500	27.500		-
Ibagué, Plaza La 21	8.000	8.900	8.425		=	Palmira (Valle del Cauca)	16.400	18.500	17.300		-
Malambo (Atlántico), Carnes y carnes	6.700	6.700	6.700		=	Pasto, El Potrerillo	17.900	18.100	18.000		+
Manizales (Caldas)	8.000	9.000	8.333		=	Pereira, La 41	19.000	19.000	19.000		=
Medellín, Central						Popayán (Cauca)	17.000	17.000	17.000		+
Mayorista de Antioquia	7.000	8.000	7.300		+	Sincelejo (Sucre)	16.000	18.000	17.000		=
Medellín, Plaza						Tuluá (Valle del Cauca)	25.000	26.300	25.650		=
Minorista "José María Villa"	6.600	8.200	7.350		+	Valledupar, Mercado Nuevo	16.000	17.000	16.667		=
Montería (Córdoba)	5.800	6.200	6.025		+	Villavicencio, CAV	18.000	18.000	18.000		=
Montería, Frigosinú	5.600	5.600	5.600		=	<b>Carne de res molida, murillo</b>					
Pasto, El Potrerillo	8.500	8.700	8.600		=	Bogotá, D.C., Frigorífico Ble Ltda.	9.000	10.000	9.475		-
Pereira, La 41	6.000	6.000	6.000		=	Bogotá, D.C., Frigorífico Guadalupe	9.500	10.000	9.788		+
Popayán (Cauca)	6.600	6.600	6.600		+	Bogotá, D.C., Paloquemao	11.000	12.000	11.667		+
Valledupar, Mercado Nuevo	8.000	8.000	8.000		=	Bucaramanga, Frigoríficos	13.600	13.600	13.600		=
Villavicencio, CAV	9.000	10.000	9.500		=	Cúcuta, Cenabastos	10.000	12.000	11.333		-
<b>Carne de res en canal</b>						Cúcuta, La Nueva Sexta	10.000	11.000	10.333		+
Arauca (Arauca)	6.500	6.500	6.500		=	Florencia (Cauquetá)	10.000	10.000	10.000		=
Armenia, Frigocafé	10.500	10.500	10.500		+	Ibagué, Frigorífico Carlina	11.500	11.500	11.500		=
Ibagué, Plaza La 21	8.800	8.960	8.853		+	Ibagué, Plaza La 21	10.000	11.900	10.850		+
Malambo (Atlántico), Carnes y carnes	7.400	7.400	7.400		=	Neiva, Surabastos	9.000	10.000	9.500		+
						Villavicencio, CAV	9.000	10.000	9.500		=


**Cuadro 6. Mercados mayoristas. Precios de venta de carnes (continuación)**  
**2017 (7 al 13 de enero)**

Productos y mercados	Pesos por kilogramo				Tendencia	Productos y mercados	Pesos por kilogramo				Tendencia
	Mínimo	Máximo	Medio				Mínimo	Máximo	Medio		
<b>Carne de res, morrillo</b>						<b>Carne de res, pecho</b>					
Armenia, Frigocafé	12.000	12.000	12.000		-	Armenia, Frigocafé	12.000	12.000	12.000		=
Bogotá, D.C., Frigorífico Ble Ltda.	11.000	11.000	11.000		+	Bogotá, D.C., Frigorífico Ble Ltda.	11.600	12.000	11.850		+
Bogotá, D.C., Frigorífico Guadalupe	10.500	11.500	10.875		+	Bogotá, D.C., Frigorífico Guadalupe	11.500	12.000	11.825		+
Bogotá, D.C., Paloquemao	13.000	13.000	13.000		=	Bogotá, D.C., Paloquemao	12.800	13.000	12.933		-
Bucaramanga, Frigoríficos	14.000	14.000	14.000		=	Bucaramanga, Frigoríficos	13.000	13.000	13.000		=
Buenaventura (Valle del Cauca)	11.400	14.000	12.800		=	Buenaventura (Valle del Cauca)	13.600	14.000	13.867		=
Cali, Santa Helena	12.500	13.000	12.700		-	Cali, Santa Helena	13.000	15.000	14.000		+
Cúcuta, La Nueva Sexta	10.000	11.000	10.667		-	Cúcuta, Cenabastos	11.000	13.000	12.000		+
Florencia (Caquetá)	13.000	13.000	13.000		=	Cúcuta, La Nueva Sexta	11.000	12.000	11.333		=
Ibagué, Frigorífico Carlina	12.000	12.000	12.000		+	Ibagué, Frigorífico Carlina	11.500	11.500	11.500		=
Ibagué, Plaza La 21	10.000	12.900	11.225		+	Ibagué, Plaza La 21	12.400	13.500	12.950		=
Malambo (Atlántico), Carnes y carnes	8.900	8.900	8.900		=	Manizales (Caldas)	9.000	10.000	9.667		=
Medellín, Central						Medellín, Central					
Mayorista de Antioquia	11.100	12.000	11.450		=	Mayorista de Antioquia	9.000	10.000	9.325		+
Montería (Córdoba)	10.000	11.000	10.475		-	Medellín, Plaza					
Palmira (Valle del Cauca)	13.000	14.000	13.533		-	Minorista "José María Villa"	11.000	14.000	12.575		+
Pasto, El Potrerillo	12.800	13.000	12.900		+	Montería, Frigosinú	11.500	11.500	11.500		=
Pereira, La 41	13.000	14.000	13.500		=	Pasto, El Potrerillo	12.700	12.900	12.800		+
Popayán (Cauca)	10.400	10.600	10.467		+	Pereira, La 41	12.000	12.000	12.000		=
Tuluá (Valle del Cauca)	12.500	13.000	12.667		=	Popayán (Cauca)	10.400	10.600	10.533		=
Villavicencio, CAV	10.000	10.000	10.000		=	Tuluá (Valle del Cauca)	12.800	13.000	12.933		=
						Valledupar, Mercado Nuevo	12.000	12.000	12.000		=
<b>Carne de res, muchacho</b>						<b>Carne de res, punta de anca</b>					
Armenia, Frigocafé	16.000	16.000	16.000		+	Armenia, Frigocafé	17.000	17.000	17.000		=
Barranquilla, Barranquillita	12.700	13.200	12.950		=	Barranquilla, Barranquillita	14.900	15.000	14.975		=
Barranquilla, Granabastos	15.000	16.000	15.533		=	Barranquilla, Granabastos	17.000	18.000	17.333		=
Bogotá, D.C., Frigorífico Ble Ltda.	16.500	17.000	16.850		n.d.	Bogotá, D.C., Frigorífico Ble Ltda.	16.500	18.000	17.063		+
Bogotá, D.C., Frigorífico Guadalupe	15.000	17.000	16.083		n.d.	Bogotá, D.C., Frigorífico Guadalupe	16.000	17.000	16.563		+
Bogotá, D.C., Paloquemao	16.000	17.000	16.333		-	Bogotá, D.C., Paloquemao	16.000	17.000	16.667		+
Bucaramanga, Frigoríficos	20.000	20.000	20.000		=	Bucaramanga, Frigoríficos	21.000	21.000	21.000		+
Buenaventura (Valle del Cauca)	16.000	16.600	16.200		=	Buenaventura (Valle del Cauca)	16.000	17.000	16.667		=
Cali, Santa Helena	15.000	16.000	15.333		+	Cartagena, Bazurto	13.500	13.800	13.575		=
Cartagena, Bazurto	13.500	13.800	13.575		+	Cúcuta, Cenabastos	14.000	16.000	15.000		+
Cúcuta, La Nueva Sexta	12.000	13.000	12.667		-	Cúcuta, La Nueva Sexta	13.000	14.000	13.333		-
Ibagué, Frigorífico Carlina	12.000	12.000	12.000		-	Ibagué, Frigorífico Carlina	24.900	24.900	24.900		=
Ibagué, Plaza La 21	14.000	16.000	15.125		-	Ibagué, Plaza La 21	14.000	15.000	14.500		-
Malambo (Atlántico), Carnes y carnes	15.500	15.500	15.500		=	Malambo (Atlántico), Carnes y carnes	16.200	16.200	16.200		=
Manizales (Caldas)	14.000	15.000	14.333		=	Manizales (Caldas)	15.000	17.000	16.000		=
Medellín, Central						Medellín, Central					
Mayorista de Antioquia	13.800	15.000	14.150		+	Mayorista de Antioquia	18.000	20.000	18.625		=
Medellín, Plaza						Medellín, Plaza					
Minorista "José María Villa"	15.800	16.600	16.100		+	Minorista "José María Villa"	20.000	23.500	21.625		-
Montería (Córdoba)	13.500	14.000	13.800		-	Montería (Córdoba)	14.000	14.500	14.175		-
Montería, Frigosinú	14.000	14.000	14.000		=	Montería, Frigosinú	17.000	17.000	17.000		=
Palmira (Valle del Cauca)	15.000	16.000	15.500		=	Palmira (Valle del Cauca)	15.200	17.000	16.200		=
Pasto, El Potrerillo	16.300	16.500	16.400		+	Pereira, La 41	17.000	17.000	17.000		=
Popayán (Cauca)	14.600	14.800	14.733		=	Popayán (Cauca)	14.600	14.800	14.733		=
Sincelejo (Sucre)	15.000	15.000	15.000		=	Sincelejo (Sucre)	15.000	15.000	15.000		=
Tuluá (Valle del Cauca)	15.000	16.700	15.900		=	Tuluá (Valle del Cauca)	18.500	18.900	18.700		=
Valledupar, Mercado Nuevo	14.000	14.000	14.000		=	Valledupar, Mercado Nuevo	15.000	16.000	15.667		=
Villavicencio, CAV	14.000	14.000	14.000		=	Villavicencio, CAV	14.000	14.000	14.000		=
<b>Carne de res, murillo</b>						<b>Carne de res, sobrebarriga</b>					
Armenia, Frigocafé	11.000	11.000	11.000		+	Armenia, Frigocafé	12.000	12.000	12.000		+
Bogotá, D.C., Frigorífico Ble Ltda.	9.000	10.000	9.475		-	Barranquilla, Barranquillita	11.500	11.600	11.550		+
Bogotá, D.C., Frigorífico Guadalupe	9.500	10.000	9.788		+	Barranquilla, Granabastos	14.600	15.200	14.933		+
Bogotá, D.C., Paloquemao	11.000	11.000	11.000		=	Bogotá, D.C., Frigorífico Ble Ltda.	11.600	12.000	11.850		+
Bucaramanga, Frigoríficos	14.000	14.000	14.000		+	Bogotá, D.C., Frigorífico Guadalupe	11.800	12.000	11.900		+
Cúcuta, Cenabastos	11.000	12.000	11.667		=	Bogotá, D.C., Paloquemao	13.000	14.000	13.533		-
Cúcuta, La Nueva Sexta	10.000	11.000	10.667		=	Bucaramanga, Frigoríficos	17.000	17.000	17.000		=
Ibagué, Frigorífico Carlina	11.500	11.500	11.500		=	Buenaventura (Valle del Cauca)	13.600	14.000	13.733		=
Ibagué, Plaza La 21	10.500	12.900	11.350		+	Cartagena, Bazurto	11.500	11.500	11.500		=
Manizales (Caldas)	9.000	13.000	11.333		=	Cúcuta, La Nueva Sexta	12.000	12.000	12.000		=
Medellín, Central						Florencia (Caquetá)	13.000	13.000	13.000		=
Mayorista de Antioquia	10.500	11.600	11.275		=	Ibagué, Frigorífico Carlina	11.500	11.500	11.500		=
Montería (Córdoba)	10.000	10.000	10.000		=	Ibagué, Plaza La 21	12.000	13.000	12.475		-
Montería, Frigosinú	11.500	11.500	11.500		=	Malambo (Atlántico), Carnes y carnes	11.300	11.300	11.300		=
Neiva, Surabastos	9.000	9.600	9.250		+	Manizales (Caldas)	12.000	13.000	12.333		=
Villavicencio, CAV	10.000	10.000	10.000		=	Medellín, Central					
						Mayorista de Antioquia	11.000	12.000	11.550		+
<b>Carne de res, paletero</b>						<b>Menudencias de pollo</b>					
Armenia, Frigocafé	14.000	14.000	14.000		++	Armenia, Mercar	4.000	4.200	4.133		+
Bogotá, D.C., Paloquemao	12.800	13.000	12.933		-	Bogotá, D.C., Frigorífico Ble Ltda.	1.000	1.200	1.088		n.d.
Bucaramanga, Frigoríficos	16.000	16.000	16.000		=						
Cúcuta, Cenabastos	11.000	13.000	12.333		=						
Cúcuta, La Nueva Sexta	11.000	12.000	11.333		=						
Ibagué, Frigorífico Carlina	12.000	12.000	12.000		=						
Ibagué, Plaza La 21	12.000	13.900	12.967		=						
Malambo (Atlántico), Carnes y carnes	9.800	9.800	9.800		=						
Manizales (Caldas)	12.000	13.000	12.333		=						
Medellín, Central											
Mayorista de Antioquia	13.000	14.000	13.375		=						
Montería (Córdoba)	12.000	13.000	12.750		+						
Montería, Frigosinú	11.500	11.500	11.500		=						
Pereira, La 41	15.000	15.000	15.000		=						
Sincelejo (Sucre)	13.000	13.000	13.000		=						
Valledupar, Mercado Nuevo	12.000	12.000	12.000		=						

**Cuadro 6. Mercados mayoristas. Precios de venta de carnes (conclusión)  
2017 (7 al 13 de enero)**

Productos y mercados	Pesos por kilogramo				Tendencia	Productos y mercados	Pesos por kilogramo				Tendencia
	Mínimo	Máximo	Medio	Precios			Mínimo	Máximo	Medio	Precios	
<b>Menudencias de pollo (continuación)</b>						<b>Pierna perril con rabadilla (continuación)</b>					
Florencia (Caquetá)	2.400	2.400	2.400		=	Pasto, El Potrerillo	7.000	7.600	7.333		+
Ibagué, Plaza La 21	1.000	1.200	1.067		=	Santa Marta (Magdalena)	4.200	4.700	4.433		n.d.
Montería (Córdoba)	1.800	2.200	2.000		=	Sincedejo (Sucre)	4.200	4.600	4.450		+
Neiva, Surabastos	1.200	1.200	1.200		=	Tuluá (Valle del Cauca)	5.400	5.800	5.600		-
Pasto, El Potrerillo	1.000	1.000	1.000		=	Valledupar, Mercado Nuevo	3.400	3.400	3.400		=
Popayán (Cauca)	1.000	1.200	1.133		++	Villavicencio, CAV	5.000	5.600	5.200		-
Villavicencio, CAV	1.300	1.400	1.375		+						
<b>Muslos de pollo con rabadilla</b>						<b>Pierna perril sin rabadilla</b>					
Medellín, Plaza						Bogotá, D.C., Corabastos	6.600	6.800	6.667		-
Minorista "José María Villa"	5.000	5.600	5.250		=	Bogotá, D.C., Frigorífico Ble Ltda.	7.200	7.800	7.525		+
Valledupar, Mercado Nuevo	3.400	3.400	3.400		=	Bogotá, D.C., Frigorífico Guadalupe	5.800	6.000	5.950		-
						Bogotá, D.C., Paloquemao	7.000	7.400	7.200		+
						Bogotá, D.C., Plaza Las Flores	5.000	5.600	5.333		-
						Bucaramanga, Frigoríficos	6.400	6.700	6.567		-
<b>Muslos de pollo sin rabadilla</b>						<b>Piernas de pollo</b>					
Arauca (Arauca)	6.000	6.000	6.000		=	Armenia, Mercar	5.700	6.800	6.300		=
Bogotá, D.C., Corabastos	6.600	6.800	6.667		-	Bogotá, D.C., Corabastos	6.800	7.000	6.933		-
Bogotá, D.C., Frigorífico Ble Ltda.	6.700	7.400	6.975		-	Bogotá, D.C., Frigorífico Ble Ltda.	8.400	8.600	8.517		-
Bogotá, D.C., Frigorífico Guadalupe	6.000	6.500	6.175		-	Bogotá, D.C., Frigorífico Guadalupe	6.000	6.800	6.217		--
Bogotá, D.C., Paloquemao	6.000	6.800	6.467		+	Bogotá, D.C., Paloquemao	7.000	7.600	7.333		+
Bogotá, D.C., Plaza Las Flores	4.400	4.600	4.533		-	Bucaramanga, Frigoríficos	7.200	7.500	7.400		=
Bucaramanga, Frigoríficos	7.100	7.400	7.300		=	Cali, Santa Helena	6.200	6.200	6.200		+
Medellín, Central						Cartagena, Bazurto	6.500	6.500	6.500		=
Mayorista de Antioquia	7.300	8.100	7.625		=	Cúcuta, Cenabastos	6.800	7.050	6.950		-
						Manizales (Caldas)	5.800	6.500	6.100		=
						Medellín, Central					
						Mayorista de Antioquia	6.900	7.400	7.225		=
						Medellín, Plaza					
						Minorista "José María Villa"	4.800	5.400	5.050		+
						Palmira (Valle del Cauca)	6.200	6.600	6.400		=
						Pasto, El Potrerillo	7.800	8.600	8.200		+
						Popayán (Cauca)	5.800	5.800	5.800		=
						Tuluá (Valle del Cauca)	6.000	6.400	6.133		=
						Valledupar, Mercado Nuevo	6.600	7.000	6.867		+
<b>Pechuga de pollo</b>						<b>Pollo entero congelado sin vísceras</b>					
Arauca (Arauca)	7.100	7.300	7.200		-	Arauca (Arauca)	6.800	6.800	6.800		=
Armenia, Mercar	7.700	8.400	8.100		=	Barranquilla, Barranquillita	4.600	4.700	4.625		=
Barranquilla, Barranquillita	7.500	7.700	7.600		=	Barranquilla, Granabastos	4.300	4.300	4.300		=
Barranquilla, Granabastos	7.600	7.700	7.667		-	Bucaramanga, Frigoríficos	5.450	6.200	5.883		-
Bogotá, D.C., Corabastos	7.600	7.800	7.667		-	Cali, Galería Alameda	5.400	6.800	6.267		-
Bogotá, D.C., Frigorífico Ble Ltda.	7.900	8.000	7.975		--	Cali, Santa Helena	5.800	6.000	5.933		-
Bogotá, D.C., Frigorífico Guadalupe	6.500	7.000	6.833		--	Cartagena, Bazurto	4.500	4.700	4.550		=
Bogotá, D.C., Paloquemao	9.000	9.000	9.000		+	Medellín, Central					
Bogotá, D.C., Plaza Las Flores	6.000	6.000	6.000		-	Mayorista de Antioquia	5.900	6.450	6.188		-
Bucaramanga, Frigoríficos	8.700	8.900	8.767		=	Medellín, Plaza					
Buenaventura (Valle del Cauca)	8.400	8.600	8.500		+	Minorista "José María Villa"	5.200	5.600	5.425		-
Cali, Galería Alameda	7.800	9.800	8.800		+	Montería (Córdoba)	5.000	5.000	5.000		=
Cartagena, Bazurto	8.000	8.000	8.000		=	Neiva, Surabastos	7.000	8.000	7.500		+
Cúcuta, Cenabastos	8.400	8.400	8.400		=	Palmira (Valle del Cauca)	8.200	8.800	8.500		=
Ibagué, Frigorífico Carlina	9.000	9.000	9.000		=	Pasto, El Potrerillo	11.000	11.600	11.267		=
Ibagué, Plaza La 21	7.600	8.000	7.867		--	Popayán (Cauca)	8.200	8.400	8.267		+
Manizales (Caldas)	8.000	9.200	8.567		=	Santa Marta (Magdalena)	8.600	8.800	8.700		n.d.
Medellín, Central						Sincedejo (Sucre)	8.000	8.200	8.050		-
Mayorista de Antioquia	9.000	9.200	9.100		=	Tuluá (Valle del Cauca)	8.800	10.000	9.200		-
Medellín, Plaza						Valledupar, Mercado Nuevo	7.100	7.200	7.167		=
Minorista "José María Villa"	7.500	8.000	7.775		-	Villavicencio, CAV	7.400	8.000	7.600		-
Montería (Córdoba)	8.000	8.400	8.200		+						
Neiva, Surabastos	7.000	8.000	7.500		+						
Palmira (Valle del Cauca)	8.200	8.800	8.500		=						
Pasto, El Potrerillo	11.000	11.600	11.267		=						
Popayán (Cauca)	8.200	8.400	8.267		+						
Santa Marta (Magdalena)	8.600	8.800	8.700		n.d.						
Sincedejo (Sucre)	8.000	8.200	8.050		-						
Tuluá (Valle del Cauca)	8.800	10.000	9.200		-						
Valledupar, Mercado Nuevo	7.100	7.200	7.167		=						
Villavicencio, CAV	7.400	8.000	7.600		-						
<b>Pierna perril con rabadilla</b>						<b>Pollo entero fresco con vísceras</b>					
Arauca (Arauca)	5.000	5.200	5.100		-	Ibagué, Plaza La 21	5.600	5.800	5.667		-
Armenia, Mercar	4.700	5.900	5.333		+						
Barranquilla, Barranquillita	3.500	3.700	3.600		=	<b>Pollo entero fresco sin vísceras</b>					
Barranquilla, Granabastos	4.000	4.000	4.000		=	Armenia, Mercar	5.700	6.400	6.033		=
Bogotá, D.C., Frigorífico Guadalupe	5.200	5.600	5.400		-	Bogotá, D.C., Corabastos	6.600	6.800	6.667		-
Bogotá, D.C., Plaza Las Flores	4.000	5.200	4.733		-	Bogotá, D.C., Frigorífico Ble Ltda.	6.900	7.200	7.013		-
Bucaramanga, Frigoríficos	4.700	5.100	4.850		-	Bogotá, D.C., Frigorífico Guadalupe	5.400	6.500	6.013		+
Cali, Galería Alameda	5.000	5.600	5.267		+	Bogotá, D.C., Paloquemao	7.000	7.400	7.133		+
Cali, Santa Helena	4.600	4.800	4.733		=	Bogotá, D.C., Plaza Las Flores	5.000	5.200	5.100		-
Cartagena, Bazurto	3.500	3.500	3.500		=	Bucaramanga, Frigoríficos	6.100	6.200	6.150		+
Cúcuta, Cenabastos	4.560	4.700	4.620		+	Cúcuta, Cenabastos	6.150	6.200	6.183		+
Florencia (Caquetá)	6.400	6.400	6.400		+	Ibagué, Plaza La 21	6.000	7.000	6.333		+
Ibagué, Plaza La 21	5.600	6.000	5.733		-	Palmira (Valle del Cauca)	5.800	6.000	5.900		=
Medellín, Central						Pasto, El Potrerillo	7.400	8.000	7.667		=
Mayorista de Antioquia	4.800	5.100	4.913		+	Sincedejo (Sucre)	5.800	6.000	5.900		=
Medellín, Plaza						Tuluá (Valle del Cauca)	6.400	7.000	6.700		=
Minorista "José María Villa"	4.200	4.600	4.450		-	Villavicencio, CAV	5.200	5.800	5.550		-
Montería (Córdoba)	3.800	4.000	3.933		-						
Neiva, Surabastos	5.000	5.600	5.300		+						
Palmira (Valle del Cauca)	4.600	4.800	4.700		=						
<b>Tendencias:</b>						<b>Rabadillas de pollo</b>					
(---) Variación mayor al -20 %						Armenia, Mercar	1.300	1.500	1.433		+
(--) Variación entre -10 % y -20 %						Bucaramanga, Frigoríficos	1.750	2.300	2.025		=
(-) Variación entre 0 % y -10 %						Manizales (Caldas)	1.500	2.000	1.750		=

(=) Variación igual a 0 %

(+) Variación entre 0 % y 10 %

(++) Variación entre 10 % y 20 %

(+++) Variación mayor al 20 %

(n.d.) No determinado





Cuadro 7. Mercados mayoristas. Precios de venta de pescados 2017 (7 al 13 de enero)

Productos y mercados	Pesos por kilogramo				Tendencia	Productos y mercados	Pesos por kilogramo				Tendencia
	Mínimo	Máximo	Medio	Precios			Mínimo	Máximo	Medio	Precios	
<b>Almejas con concha</b>						<b>Calamar anillos (continuación)</b>					
Cali, Galeria Alameda	7.000	8.000	7.333	-		Cali, Galeria Alameda	18.000	20.000	19.000	=	
Cali, Santa Helena	7.000	7.500	7.333	=		Cali, Santa Helena	13.000	13.900	13.300	+	
Medellín, Central						Palmira (Valle del Cauca)	10.500	12.000	11.250	=	
Mayorista de Antioquia	5.000	7.600	6.150	-		Tuluá (Valle del Cauca)	14.000	14.000	14.000	=	
<b>Almejas sin concha</b>						<b>Calamar blanco entero</b>					
Cali, Galeria Alameda	14.000	16.000	14.667	-		Bogotá, D.C., Corabastos	8.000	8.000	8.000	=	
Cali, Santa Helena	11.300	11.500	11.400	=		Bogotá, D.C., Paloquemao	10.000	10.600	10.200	+	
Medellín, Central						Cali, Galeria Alameda	9.000	11.000	10.267	+	
Mayorista de Antioquia	15.800	17.700	16.625	+		Cali, Santa Helena	7.000	8.000	7.533	-	
Palmira (Valle del Cauca)	8.000	11.000	9.500	-		Palmira (Valle del Cauca)	8.000	9.000	8.500	=	
						Tuluá (Valle del Cauca)	8.500	9.000	8.750	=	
<b>Bagre rayado en postas congelado</b>						<b>Calamar morado entero</b>					
Armenia, Mercar	19.000	19.200	19.100	=		Bogotá, D.C., Corabastos	12.500	13.000	12.875	=	
Bogotá, D.C., Paloquemao	17.000	17.000	17.000	-		Cali, Galeria Alameda	12.500	14.800	13.767	=	
Manizales (Caldas)	20.000	20.000	20.000	=		Cali, Santa Helena	12.000	12.900	12.450	+	
Medellín, Central						Tuluá (Valle del Cauca)	14.000	15.000	14.500	=	
Mayorista de Antioquia	17.000	19.000	17.950	=		<b>Camarón tigre precocido seco</b>					
Tunja, Complejo de Servicios del Sur	14.000	15.000	14.500	=		Bogotá, D.C., Paloquemao	40.000	40.000	40.000	-	
Villavicencio, CAV	16.000	16.000	16.000	=		Cali, Galeria Alameda	30.000	38.600	34.867	+	
						Cali, Santa Helena	33.200	35.500	34.350	-	
<b>Bagre rayado entero congelado</b>						Medellín, Central					
Bogotá, D.C., Plaza Las Flores	11.600	12.000	11.733	-		Mayorista de Antioquia	33.000	37.000	35.750	=	
Cali, Galeria Alameda	16.800	21.000	19.600	=		Popayán (Cauca)	33.000	33.000	33.000	+	
Cali, Santa Helena	13.800	15.000	14.200	+		Tuluá (Valle del Cauca)	30.000	32.000	31.000	=	
Palmira (Valle del Cauca)	18.000	21.000	19.500	+		<b>Camarón titi precocido seco</b>					
Pereira, Mercasa	21.000	21.500	21.250	+		Armenia, Mercar	33.000	33.000	33.000	+	
Popayán (Cauca)	14.000	14.200	14.133	+		Bogotá, D.C., Paloquemao	29.000	30.000	29.333	-	
Yopal (Casanare)	9.000	9.000	9.000	n.d.		Pereira, Mercasa	14.000	15.700	14.850	+	
						Popayán (Cauca)	18.000	18.800	18.533	+	
<b>Bagre rayado entero fresco</b>						Santa Marta (Magdalena)	28.000	30.000	29.500	+	
Arauca (Arauca)	8.000	8.000	8.000	=		<b>Capaz Magdalena fresco</b>					
Bogotá, D.C., Paloquemao	17.000	17.000	17.000	=		Florencia (Cauquetá)	10.000	10.000	10.000	=	
Bogotá, D.C., Plaza Las Flores	10.800	11.200	11.000	+		Tunja, Complejo de Servicios del Sur	12.000	12.000	12.000	=	
Bucaramanga, Centroabastos	12.000	12.000	12.000	-		<b>Cazuela de mariscos (paquete)</b>					
Cúcuta, La Nueva Sexta	7.000	9.000	8.000	+		Bogotá, D.C., Corabastos	8.500	10.000	9.500	+	
Florencia (Cauquetá)	16.000	16.000	16.000	=		Bogotá, D.C., Paloquemao	12.000	12.000	12.000	+	
Ibagué, Plaza La 21	12.000	12.000	12.000	n.d.		Medellín, Central					
Montería (Córdoba)	10.000	12.000	11.000	-		Mayorista de Antioquia	19.600	24.000	21.200	+	
Neiva, Surabastos	16.000	16.000	16.000	-		<b>Corvina, filete congelado nacional</b>					
Valledupar, Mercado Nuevo	13.000	14.000	13.667	=		Buenaventura (Valle del Cauca)	30.000	32.000	30.667	=	
Villavicencio, CAV	12.000	12.000	12.000	-		Cali, Galeria Alameda	34.000	39.600	37.200	+	
						<b>Langostino U12</b>					
<b>Blanquillo entero fresco</b>						Cali, Galeria Alameda	78.000	90.000	84.000	+	
Bucaramanga, Centroabastos	9.600	12.000	11.400	-		Medellín, Central					
Montería (Córdoba)	10.000	12.000	10.500	n.d.		Mayorista de Antioquia	78.000	96.000	86.500	+	
Valledupar, Mercado Nuevo	10.000	10.000	10.000	=		<b>Langostino 16-20</b>					
<b>Bocachico criollo fresco</b>						Bogotá, D.C., Corabastos	56.000	58.000	56.667	-	
Arauca (Arauca)	7.000	7.000	7.000	=		Buenaventura (Valle del Cauca)	56.000	60.000	58.667	=	
Cúcuta, La Nueva Sexta	6.000	6.000	6.000	=		Cali, Galeria Alameda	53.000	64.000	58.500	-	
Montería (Córdoba)	10.000	10.000	10.000	n.d.		Cali, Santa Helena	56.800	62.800	59.400	+	
Santa Marta (Magdalena)	8.000	8.500	8.250	n.d.		<b>Merluza, filete importado</b>					
Villavicencio, CAV	10.000	12.000	11.000	n.d.		Armenia, Mercar	11.000	11.400	11.200	+	
Yopal (Casanare)	6.000	6.500	6.167	n.d.		Cali, Galeria Alameda	12.600	15.000	13.533	=	
						Cali, Santa Helena	7.000	9.000	8.333	+	
<b>Bocachico importado congelado</b>						Medellín, Central					
Armenia, Mercar	8.000	8.600	8.300	=		Mayorista de Antioquia	10.400	14.000	12.350	=	
Barranquilla, Barranquillita	8.800	9.000	8.950	+		Palmira (Valle del Cauca)	10.000	14.000	12.000	+	
Cali, Galeria Alameda	9.000	11.400	9.800	+		<b>Merluza, filete nacional</b>					
Cali, Santa Helena	7.500	9.000	8.167	=		Bogotá, D.C., Corabastos	30.000	32.000	30.500	=	
Cartagena, Bazurto	7.300	7.500	7.350	-		Cali, Galeria Alameda	37.000	40.000	38.333	+	
Cúcuta, La Nueva Sexta	8.500	9.000	8.750	-		Cali, Santa Helena	28.000	31.000	29.500	=	
Manizales (Caldas)	8.000	12.000	9.333	=		<b>Mojarra lora entera congelada</b>					
Montería (Córdoba)	8.000	9.000	8.600	+		Armenia, Mercar	13.000	13.200	13.100	=	
Palmira (Valle del Cauca)	7.000	9.500	8.250	+		Barranquilla, Barranquillita	5.600	5.700	5.625	+	
Pereira, Mercasa	6.500	7.300	6.900	+		<b>Mojarra lora entera fresca</b>					
Popayán (Cauca)	8.600	8.800	8.733	+		Barranquilla, Barranquillita	6.000	6.200	6.050	=	
Santa Marta (Magdalena)	8.000	10.000	8.583	-		Montería (Córdoba)	8.000	8.100	8.025	+	
Sincelejo (Sucre)	7.500	7.500	7.500	-		Sincelejo (Sucre)	7.000	7.000	7.000	n.d.	
Tuluá (Valle del Cauca)	9.000	10.000	9.500	=		Valledupar, Mercado Nuevo	8.000	9.000	8.333	+	
Valledupar, Mercado Nuevo	7.500	8.000	7.750	=		<b>Nicuro fresco</b>					
<b>Cachama de cultivo fresca</b>						Florencia (Cauquetá)	10.000	10.000	10.000	=	
Arauca (Arauca)	7.000	7.000	7.000	=		Villavicencio, CAV	10.000	12.000	11.000	n.d.	
Bogotá, D.C., Plaza Las Flores	6.000	6.400	6.200	+							
Bucaramanga, Centroabastos	7.200	8.000	7.883	+							
Cúcuta, La Nueva Sexta	5.000	6.000	5.750	+							
Ibagué, Plaza La 21	6.000	6.400	6.267	-							
Montería (Córdoba)	7.000	7.200	7.050	+							
Villavicencio, CAV	7.000	8.000	7.750	+							
Yopal (Casanare)	7.000	7.000	7.000	n.d.							
<b>Calamar anillos</b>											
Bogotá, D.C., Corabastos	20.000	22.000	21.000	-							
Bogotá, D.C., Paloquemao	22.000	24.000	23.333	+							

**Cuadro 7. Mercados mayoristas. Precios de venta de pescados (conclusión)  
2017 (7 al 13 de enero)**

Productos y mercados	Pesos por kilogramo				Tendencia	Productos y mercados	Pesos por kilogramo				Tendencia
	Mínimo	Máximo	Medio				Mínimo	Máximo	Medio		
<b>Palmitos de mar</b>						<b>Tilapia, filete congelado</b>					
Bogotá, D.C., Corabastos	10.000	10.000	10.000	=		Bogotá, D.C., Corabastos	14.000	15.000	14.625	+	
Bogotá, D.C., Paloquemao	11.000	12.000	11.333	-		Cali, Galeria Alameda	16.000	16.900	16.567	-	
Medellín, Central						Cali, Santa Helena	13.300	14.000	13.700	+	
Mayorista de Antioquia	9.600	13.600	11.700	+		Medellín, Central					
<b>Pargo rojo entero congelado</b>						Mayorista de Antioquia	14.500	18.000	15.875	=	
Armenia, Mercar	24.000	25.000	24.500	n.d.		Palmira (Valle del Cauca)	11.000	14.000	12.500	=	
Bogotá, D.C., Corabastos	20.000	20.000	20.000	=		Popayán (Cauca)	13.200	13.500	13.300	+	
Cali, Galeria Alameda	18.000	18.000	18.000	-		Tuluá (Valle del Cauca)	14.000	15.000	14.500	=	
Cali, Santa Helena	13.000	15.700	14.733	+		<b>Tilapia, lomitos</b>					
Medellín, Central						Medellín, Central					
Mayorista de Antioquia	22.000	26.000	24.500	=		Mayorista de Antioquia	7.000	8.200	7.400	+	
Palmira (Valle del Cauca)	18.500	20.000	19.250	=		<b>Tilapia roja entera congelada</b>					
Tuluá (Valle del Cauca)	15.000	16.000	15.500	=		Barranquilla, Barranquillita	6.400	6.600	6.500	+	
<b>Pargo rojo entero fresco</b>						Cali, Galeria Alameda	11.000	15.000	13.333	+	
Santa Marta (Magdalena)	20.000	22.000	21.000	=		Cali, Santa Helena	9.600	11.000	10.200	-	
Valledupar, Mercado Nuevo	20.000	20.000	20.000	=		Medellín, Central					
<b>Pargo rojo platero</b>						Mayorista de Antioquia	11.000	14.000	12.250	-	
Buenaventura (Valle del Cauca)	15.000	16.000	15.667	=		Palmira (Valle del Cauca)	8.500	10.000	9.250	-	
Cali, Galeria Alameda	20.000	24.000	22.000	-		Pasto, El Potrerillo	9.000	10.000	9.500	=	
Cali, Santa Helena	10.000	11.000	10.500	-		Pereira, Mercasa	9.600	10.000	9.800	+	
Cartagena, Bazurto	22.000	22.000	22.000	=		Popayán (Cauca)	11.000	11.000	11.000	-	
Popayán (Cauca)	16.000	16.000	16.000	-		Santa Marta (Magdalena)	9.000	10.000	9.750	=	
Santa Marta (Magdalena)	20.000	22.000	21.000	=		Tuluá (Valle del Cauca)	11.000	12.000	11.500	=	
<b>Pescado cabezas</b>						<b>Tilapia roja entera fresca</b>					
Armenia, Mercar	3.200	3.400	3.300	-		Barranquilla, Barranquillita	7.000	7.300	7.175	+	
Cali, Galeria Alameda	5.000	6.000	5.333	=		Bogotá, D.C., Plaza Las Flores	7.200	8.000	7.867	+	
Cali, Santa Helena	6.000	7.000	6.333	-		Bucaramanga, Centroabastos	8.000	8.800	8.200	++	
Palmira (Valle del Cauca)	6.800	7.000	6.900	+		Cúcuta, La Nueva Sexta	8.000	8.500	8.375	=	
Pereira, Mercasa	2.400	2.400	2.400	=		Florencia (Caquetá)	10.000	10.000	10.000	=	
Popayán (Cauca)	5.200	5.200	5.200	+		Ibagué, Plaza La 21	6.800	7.200	7.067	+	
Santa Marta (Magdalena)	4.000	5.000	4.250	n.d.		Montería (Córdoba)	8.000	9.000	8.400	+	
<b>Róbalo, filete congelado</b>						Neiva, Surabastos	8.000	8.000	8.000	=	
Armenia, Mercar	12.000	12.000	12.000	=		Tunja, Complejo de Servicios del Sur	9.600	10.000	9.800	-	
Manizales (Caldas)	11.800	14.000	12.900	=		Valledupar, Mercado Nuevo	9.000	10.000	9.333	+	
Medellín, Central						Villavicencio, CAV	10.000	11.000	10.750	++	
Mayorista de Antioquia	8.000	9.800	8.800	=		Yopal (Casanare)	7.500	7.500	7.500	n.d.	
<b>Salmón, filete congelado</b>						<b>Toyo blanco, filete congelado</b>					
Armenia, Mercar	32.000	33.000	32.500	n.d.		Bogotá, D.C., Corabastos	11.500	12.000	11.875	+	
Bogotá, D.C., Corabastos	38.000	41.000	39.750	+		Bogotá, D.C., Paloquemao	14.800	16.000	15.333	-	
Bogotá, D.C., Paloquemao	42.000	42.000	42.000	-		Cali, Galeria Alameda	11.000	12.000	11.500	+	
Cali, Galeria Alameda	39.000	39.000	39.000	+		Cali, Santa Helena	8.500	9.400	8.800	+	
Cali, Santa Helena	40.000	40.000	40.000	+		Palmira (Valle del Cauca)	8.500	10.000	9.250	-	
Medellín, Central						Popayán (Cauca)	9.000	9.000	9.000	-	
Mayorista de Antioquia	40.000	45.000	42.750	+		Tuluá (Valle del Cauca)	11.000	12.000	11.500	=	
Palmira (Valle del Cauca)	35.000	38.000	36.500	+		<b>Trucha en corte mariposa</b>					
Popayán (Cauca)	38.000	40.000	38.667	+		Armenia, Mercar	13.000	13.400	13.200	=	
<b>Sierra entera congelada</b>						Bogotá, D.C., Corabastos	11.500	12.000	11.875	=	
Armenia, Mercar	14.600	15.000	14.800	=		Bogotá, D.C., Paloquemao	13.000	13.000	13.000	-	
Bogotá, D.C., Paloquemao	16.000	16.000	16.000	+		Cali, Galeria Alameda	14.000	16.000	15.300	-	
Buenaventura (Valle del Cauca)	10.000	12.000	11.167	=		Cali, Santa Helena	12.500	14.000	13.000	+	
Cali, Galeria Alameda	15.000	16.000	15.500	-		Manizales (Caldas)	13.000	14.500	13.833	=	
Cali, Santa Helena	10.600	13.000	11.700	-		Medellín, Central					
Cartagena, Bazurto	15.000	15.500	15.167	=		Mayorista de Antioquia	12.000	17.000	14.250	=	
Medellín, Central						Palmira (Valle del Cauca)	11.000	12.000	11.500	=	
Mayorista de Antioquia	12.000	15.000	13.375	=		Pereira, Mercasa	13.000	13.200	13.100	=	
Palmira (Valle del Cauca)	12.500	14.000	13.250	=		Popayán (Cauca)	12.000	13.000	12.333	+	
Santa Marta (Magdalena)	20.000	24.000	22.000	=		<b>Trucha entera fresca</b>					

**Tendencias:**

- (---) Variación mayor al -20 %
- (--) Variación entre -10 % y -20 %
- (-) Variación entre 0 % y -10 %

- (=) Variación igual a 0 %
- (+) Variación entre 0 % y 10 %
- (++) Variación entre 10 % y 20 %
- (+++) Variación mayor al 20 %
- (n.d.) No determinado


**Cuadro 8. Mercados mayoristas. Precios de venta de productos procesados  
2017 (7 al 13 de enero)**

Productos y mercados	Pesos por kilogramo				Tenden- cia	Productos y mercados	Pesos por kilogramo				Tenden- cia
	Mínimo	Máximo	Medio	Precios			Mínimo	Máximo	Medio	Precios	
<b>Aceite girasol</b>						<b>Avena en hojuelas (continuación)</b>					
Barranquilla, Barranquillita	8.708	8.779	8.747	+	Villavicencio, CAV	6.771	6.875	6.849	=		
Barranquilla, Granabastos	9.333	9.583	9.458	-	<b>Avena molida</b>						
Cartagena, Bazurto	6.000	6.167	6.083	+	Bogotá, D.C., Corabastos	7.000	7.167	7.056	+		
Medellín, Central					Bogotá, D.C., Paloquemao	7.625	7.667	7.653	-		
Mayorista de Antioquia	8.900	9.000	8.975	=	Bogotá, D.C., Plaza España	7.000	7.043	7.022	n.d.		
Montería (Córdoba)	5.833	6.083	5.979	-	Cali, La Floresta	6.667	7.000	6.882	=		
Pereira, Mercasa	8.990	9.740	9.365	=	Cali, Santa Helena	6.771	7.250	7.007	=		
Santa Marta (Magdalena)	7.222	7.222	7.222	=	Cali, Siloé	6.500	6.979	6.740	=		
Sincelejo (Sucre)	5.833	5.983	5.913	=	Ibagué, Plaza La 21	6.500	7.300	6.967	=		
Valledupar, Mercado Nuevo	7.917	8.000	7.944	=	Neiva, Surabastos	7.333	7.750	7.542	+		
<b>Aceite soya</b>					Palmira (Valle del Cauca)	6.458	7.000	6.708	=		
Cartago (Valle del Cauca)	5.000	5.833	5.300	=	Pereira, Mercasa	6.675	6.675	6.675	=		
<b>Aceite vegetal mezcla</b>					Popayán (Cauca)	5.917	6.000	5.944	+		
Arauca (Arauca)	4.537	4.556	4.543	+	Tuluá (Valle del Cauca)	6.667	6.719	6.684	=		
Armenia, Mercar	5.650	5.708	5.683	=	Villavicencio, CAV	6.875	6.875	6.875	+		
Barranquilla, Barranquillita	4.550	4.617	4.588	=	<b>Azúcar morena</b>						
Barranquilla, Granabastos	4.858	5.000	4.913	=	Bogotá, D.C., Corabastos	2.640	2.720	2.690	+		
Bogotá, D.C., Paloquemao	5.125	5.667	5.446	+	Bogotá, D.C., Plaza España	2.880	2.945	2.908	n.d.		
Bogotá, D.C., Plaza España	5.208	5.750	5.490	n.d.	Cali, La Floresta	2.720	2.800	2.747	=		
Bucaramanga, Centroabastos	4.630	5.333	4.997	=	Cali, Santa Helena	2.600	2.880	2.733	-		
Bucaramanga, Mercados del centro	4.870	5.667	5.243	+	Cali, Siloé	2.960	3.040	3.000	=		
Buenaventura (Valle del Cauca)	5.292	6.000	5.599	-	Cartago (Valle del Cauca)	3.060	3.160	3.113	=		
Cali, La Floresta	5.333	7.000	6.228	-	Ibagué, Plaza La 21	2.620	2.684	2.646	-		
Cali, Santa Helena	5.000	5.833	5.419	-	Medellín, Central						
Cali, Siloé	5.833	6.167	6.000	-	Mayorista de Antioquia	2.720	2.760	2.733	+		
Cartagena, Bazurto	4.500	4.667	4.542	-	Medellín, Plaza						
Cartago (Valle del Cauca)	4.800	5.556	5.124	=	Minorista "José María Villa"	2.640	2.800	2.720	+		
Cúcuta, Cenabastos	4.074	5.093	4.660	-	Pamplona (Norte de Santander)	2.720	3.000	2.860	-		
Cúcuta, La Nueva Sexta	4.259	4.630	4.475	+	Pasto, El Potrerillo	2.840	2.880	2.867	+		
Florencia (Caquetá)	4.917	5.250	5.104	+	Tuluá (Valle del Cauca)	2.808	3.012	2.913	-		
Ibagué, Plaza La 21	4.417	4.533	4.456	=	<b>Azúcar refinada</b>						
Manizales (Caldas)	4.450	5.500	5.033	=	Arauca (Arauca)	2.920	2.920	2.920	=		
Medellín, Central					Barranquilla, Barranquillita	2.896	2.928	2.911	+		
Mayorista de Antioquia	4.633	4.917	4.733	+	Barranquilla, Granabastos	3.040	3.080	3.065	=		
Medellín, Plaza					Bucaramanga, Centroabastos	2.667	2.813	2.729	=		
Minorista "José María Villa"	5.167	5.333	5.250	++	Bucaramanga, Mercados del centro	2.783	3.083	2.886	+		
Montería (Córdoba)	4.333	4.500	4.438	-	Cartagena, Bazurto	2.800	2.800	2.800	=		
Neiva, Surabastos	4.583	5.333	4.844	-	Cúcuta, Cenabastos	3.320	3.400	3.360	=		
Neiva, Surabastos	5.000	5.667	5.358	+	Ibagué, Plaza La 21	2.600	2.664	2.636	-		
Palmira (Valle del Cauca)	4.630	4.815	4.676	+	Medellín, Central						
Pamplona (Norte de Santander)	5.167	5.417	5.292	+	Mayorista de Antioquia	2.680	2.720	2.693	-		
Pasto, El Potrerillo	3.958	4.217	4.104	+	Montería (Córdoba)	2.180	2.240	2.205	-		
Popayán (Cauca)	3.958	4.217	4.104	+	Neiva, Surabastos	2.300	2.340	2.325	-		
Santa Marta (Magdalena)	5.167	5.750	5.429	=	Pamplona (Norte de Santander)	2.320	2.400	2.380	+		
Sincelejo (Sucre)	3.958	4.250	4.097	+	Pasto, El Potrerillo	2.440	2.480	2.460	+		
Tuluá (Valle del Cauca)	5.000	5.633	5.270	++	Santa Marta (Magdalena)	3.200	3.360	3.290	=		
Valledupar, Mercado Nuevo	4.667	4.833	4.750	=	Sincelejo (Sucre)	3.120	3.600	3.336	=		
Villavicencio, CAV	6.033	6.542	6.400	-	Valledupar, Mercado Nuevo	2.800	2.880	2.827	=		
<b>Arveja enlatada</b>					Villavicencio, CAV	2.800	3.040	2.910	-		
Barranquilla, Barranquillita	5.679	5.733	5.712	+	<b>Azúcar sulfitada</b>						
Barranquilla, Granabastos	5.981	6.250	6.116	-	Arauca (Arauca)	2.520	2.540	2.532	-		
Medellín, Central					Armenia, Mercar	2.360	2.394	2.376	=		
Mayorista de Antioquia	5.704	6.656	6.193	++	Barranquilla, Barranquillita	2.160	2.182	2.175	=		
Medellín, Plaza					Barranquilla, Granabastos	2.120	2.140	2.135	-		
Minorista "José María Villa"	7.667	8.000	7.815	=	Bogotá, D.C., Corabastos	2.240	2.300	2.275	-		
Santa Marta (Magdalena)	5.806	5.847	5.820	=	Bogotá, D.C., Paloquemao	2.560	2.640	2.613	+		
Valledupar, Mercado Nuevo	8.000	8.333	8.222	=	Bogotá, D.C., Plaza España	2.400	2.476	2.439	n.d.		
<b>Avena en hojuelas</b>					Bucaramanga, Centroabastos	2.340	2.380	2.360	=		
Arauca (Arauca)	7.533	7.533	7.533	=	Bucaramanga, Mercados del centro	2.300	2.360	2.333	=		
Armenia, Mercar	5.400	5.525	5.457	-	Buenaventura (Valle del Cauca)	2.300	2.340	2.315	-		
Barranquilla, Barranquillita	6.771	6.875	6.823	+	Cali, La Floresta	2.240	2.300	2.273	+		
Barranquilla, Granabastos	6.625	6.833	6.698	+	Cali, Santa Helena	2.220	2.360	2.300	-		
Bogotá, D.C., Corabastos	7.000	7.167	7.056	+	Cali, Siloé	2.266	2.400	2.333	-		
Bogotá, D.C., Paloquemao	7.625	7.667	7.653	-	Cartagena, Bazurto	2.140	2.180	2.150	-		
Bogotá, D.C., Plaza España	7.000	7.043	7.022	n.d.	Cartago (Valle del Cauca)	2.240	2.300	2.270	=		
Bucaramanga, Centroabastos	6.500	6.800	6.656	=	Ibagué, Plaza La 21	2.260	2.280	2.265	=		
Bucaramanga, Mercados del centro	6.683	7.000	6.828	=	Manizales (Caldas)	2.360	2.440	2.413	=		
Cali, La Floresta	6.667	7.000	6.882	=	Medellín, Central						
Cali, Santa Helena	6.771	7.250	7.007	+	Mayorista de Antioquia	2.240	2.240	2.240	+		
Cali, Siloé	6.500	6.979	6.740	=	Palmira (Valle del Cauca)	2.240	2.400	2.313	+		
Cartagena, Bazurto	6.458	6.458	6.458	=	Pereira, Mercasa	2.500	2.500	2.500	=		
Cartago (Valle del Cauca)	6.250	6.500	6.417	-	Popayán (Cauca)	2.360	2.400	2.373	=		
Cúcuta, Cenabastos	6.542	7.500	7.014	-	Santa Marta (Magdalena)	2.200	2.300	2.255	=		
Cúcuta, La Nueva Sexta	6.500	6.667	6.611	+	Sincelejo (Sucre)	2.150	2.200	2.178	-		
Ibagué, Plaza La 21	6.883	7.067	6.971	=	Tuluá (Valle del Cauca)	2.236	2.260	2.244	+		
Neiva, Surabastos	7.333	7.750	7.542	+	Valledupar, Mercado Nuevo	2.200	2.200	2.200	=		
Palmira (Valle del Cauca)	6.771	7.083	6.951	+	Villavicencio, CAV	2.600	2.700	2.625	+		
Pamplona (Norte de Santander)	6.000	6.333	6.229	-	<b>Bocadillo veleño</b>						
Pereira, Mercasa	6.675	6.675	6.675	=	Bogotá, D.C., Corabastos	236	236	236	=		
Popayán (Cauca)	5.917	6.000	5.944	+	Bogotá, D.C., Paloquemao	236	250	245	+		
Santa Marta (Magdalena)	6.750	7.000	6.909	=							
Sincelejo (Sucre)	6.146	6.719	6.380	=							
Tuluá (Valle del Cauca)	6.667	6.719	6.684	=							
Valledupar, Mercado Nuevo	5.000	5.083	5.028	=							



**Cuadro 8. Mercados mayoristas. Precios de venta de productos procesados (continuación)**  
**2017 (7 al 13 de enero)**

Productos y mercados	Pesos por kilogramo				Tendencia	Productos y mercados	Pesos por kilogramo				Tendencia
	Mínimo	Máximo	Medio				Mínimo	Máximo	Medio		
<b>Café instantáneo</b>						<b>Chocolate dulce (continuación)</b>					
Barranquilla, Barranquillita	70.735	71.176	70.993		+	Pamplona (Norte de Santander)	10.400	10.800	10.667		+
Barranquilla, Granabastos	69.706	70.833	70.208		-	Santa Marta (Magdalena)	10.800	11.000	10.950		=
Bogotá, D.C., Corabastos	69.608	71.569	70.425		+	Sincelejo (Sucre)	13.100	13.800	13.450		=
Buenaventura (Valle del Cauca)	77.647	77.824	77.752		+	Valledupar, Mercado Nuevo	10.000	11.000	10.333		=
Cali, La Floresta	79.739	82.353	81.481		+	Villavicencio, CAV	10.800	11.400	11.080		+
Cali, Santa Helena	77.124	80.392	79.085		-	<b>Chocolate instantáneo</b>					
Cali, Siloé	73.856	81.699	77.778		-	Cartago (Valle del Cauca)	23.000	24.000	23.400		=
Cartagena, Bazaruto	72.549	72.549	72.549		=	Medellín, Central					
Cartago (Valle del Cauca)	72.000	76.000	73.333		=	Mayorista de Antioquia	18.670	19.182	18.990		+
Cúcuta, Cenabastos	67.647	70.588	68.954		+	<b>Color (bolsita)</b>					
Florencia (Caquetá)	70.588	71.961	71.176		n.d.	Ibagué, Plaza La 21	22.600	26.000	24.150		=
Medellín, Plaza						Medellín, Central					
Minorista "José María Villa"	75.817	78.824	77.429		=	Mayorista de Antioquia	14.881	15.476	15.278		=
Neiva, Surabastos	65.441	67.647	67.096		+	Medellín, Plaza					
Palmira (Valle del Cauca)	84.967	88.889	86.710		+	Minorista "José María Villa"	16.071	16.667	16.389		-
Pamplona (Norte de Santander)	65.196	68.627	67.034		-	Neiva, Surabastos	11.000	12.000	11.584		-
Pastó, El Potrerillo	84.967	86.275	85.621		-	<b>Fécula de maíz</b>					
Popayán (Cauca)	80.392	81.046	80.719		-	Arauca (Arauca)	19.474	19.474	19.474		=
Santa Marta (Magdalena)	68.235	72.941	71.127		-	Armenia, Mercar	16.111	17.099	16.533		+
Sincelejo (Sucre)	66.667	71.814	69.179		+	Barranquilla, Barranquillita	16.639	16.681	16.663		+
Tuluá (Valle del Cauca)	73.203	78.758	76.035		+	Barranquilla, Granabastos	16.667	16.944	16.788		=
Valledupar, Mercado Nuevo	67.647	70.588	68.627		=	Bogotá, D.C., Corabastos	15.658	15.921	15.789		-
<b>Café molido</b>						Bucaramanga, Centroabastos	17.895	18.816	18.202		=
Arauca (Arauca)	15.600	15.600	15.600		=	Bucaramanga, Mercados del centro	17.763	18.724	18.215		+
Armenia, Mercar	14.300	14.600	14.433		=	Cartagena, Bazaruto	16.250	16.389	16.319		+
Barranquilla, Barranquillita	16.840	16.960	16.900		+	Cúcuta, Cenabastos	17.083	18.056	17.546		+
Barranquilla, Granabastos	16.250	16.750	16.438		-	Cúcuta, La Nueva Sexta	15.833	16.111	15.926		+
Bogotá, D.C., Corabastos	14.800	15.200	15.050		-	Montería (Córdoba)	11.111	11.667	11.333		-
Bogotá, D.C., Paloquemao	15.980	16.300	16.160		-	Neiva, Surabastos	18.421	18.487	18.438		+
Bogotá, D.C., Plaza España	15.400	15.600	15.493		n.d.	Pastó, El Potrerillo	13.421	13.618	13.531		=
Bucaramanga, Centroabastos	14.707	15.168	14.950		=	Popayán (Cauca)	14.145	14.211	14.189		+
Bucaramanga, Mercados del centro	14.896	15.200	15.088		=	Santa Marta (Magdalena)	17.778	18.889	18.333		=
Cali, La Floresta	13.600	14.400	14.000		=	Villavicencio, CAV	16.217	16.974	16.502		=
Cali, Santa Helena	14.000	14.000	14.000		=	<b>Frijol enlatado</b>					
Cali, Siloé	14.000	14.560	14.280		=	Medellín, Central					
Cartagena, Bazaruto	15.500	15.583	15.542		+	Mayorista de Antioquia	6.379	10.285	8.945		+
Cartago (Valle del Cauca)	15.200	16.000	15.531		=	Medellín, Plaza					
Cúcuta, Cenabastos	16.000	16.458	16.236		+	Minorista "José María Villa"	8.261	8.966	8.673		=
Florencia (Caquetá)	16.000	16.600	16.340		+	<b>Galletas dulces redondas con crema</b>					
Ibagué, Plaza La 21	16.500	17.000	16.650		-	Arauca (Arauca)	12.530	12.530	12.530		=
Manizales (Caldas)	14.700	15.000	14.925		=	Barranquilla, Barranquillita	11.466	11.647	11.539		=
Medellín, Central						Barranquilla, Granabastos	11.245	11.596	11.421		+
Mayorista de Antioquia	14.000	14.200	14.050		+	Bucaramanga, Centroabastos	11.345	11.865	11.636		+
Montería (Córdoba)	15.200	15.440	15.300		-	Bucaramanga, Mercados del centro	11.928	12.359	12.095		+
Neiva, Surabastos	15.600	16.000	15.750		-	Cartagena, Bazaruto	11.546	11.546	11.546		=
Palmira (Valle del Cauca)	14.400	14.800	14.667		=	Cúcuta, Cenabastos	12.097	12.717	12.407		+
Popayán (Cauca)	14.640	14.720	14.667		-	Cúcuta, La Nueva Sexta	10.753	10.959	10.856		+
Santa Marta (Magdalena)	15.475	17.600	16.426		=	Ibagué, Plaza La 21	9.417	9.833	9.688		-
Sincelejo (Sucre)	17.083	17.625	17.452		=	Pamplona (Norte de Santander)	12.097	12.407	12.235		+
Tuluá (Valle del Cauca)	14.160	14.464	14.315		=	Santa Marta (Magdalena)	9.667	9.833	9.722		+
Valledupar, Mercado Nuevo	15.833	15.833	15.833		=	Sincelejo (Sucre)	9.306	9.826	9.533		+
Villavicencio, CAV	12.750	13.333	12.954		+	<b>Galletas saladas</b>					
<b>Chocolate amargo</b>						Arauca (Arauca)	10.159	10.159	10.159		=
Armenia, Mercar	22.652	22.880	22.751		+	Armenia, Mercar	10.806	11.125	10.998		+
Buenaventura (Valle del Cauca)	22.320	23.000	22.773		+	Barranquilla, Barranquillita	10.667	10.722	10.696		=
Cali, La Floresta	22.000	22.400	22.200		+	Barranquilla, Granabastos	9.444	9.653	9.549		=
Cali, Santa Helena	20.800	21.200	20.933		=	Bogotá, D.C., Corabastos	9.921	10.317	10.086		-
Cali, Siloé	22.800	22.800	22.800		+	Bogotá, D.C., Paloquemao	8.984	9.233	9.093		+
Cartago (Valle del Cauca)	21.400	22.000	21.700		+	Bogotá, D.C., Plaza España	9.825	10.053	9.933		n.d.
Ibagué, Plaza La 21	21.200	24.000	22.400		=	Bucaramanga, Centroabastos	9.616	10.317	10.031		=
Manizales (Caldas)	21.600	22.800	22.100		=	Bucaramanga, Mercados del centro	10.582	10.926	10.714		+
Medellín, Central						Buenaventura (Valle del Cauca)	10.265	11.175	10.534		+
Mayorista de Antioquia	22.080	22.300	22.193		+	Cali, La Floresta	8.730	9.259	8.951		=
Medellín, Plaza						Cali, Santa Helena	9.524	10.159	9.894		=
Minorista "José María Villa"	22.040	22.800	22.413		=	Cali, Siloé	8.730	9.259	8.995		=
Palmira (Valle del Cauca)	21.600	22.000	21.733		=	Cartagena, Bazaruto	10.139	10.278	10.208		=
Pastó, El Potrerillo	20.240	20.560	20.400		+	Cartago (Valle del Cauca)	9.921	10.053	9.965		=
Popayán (Cauca)	19.480	19.520	19.500		+	Cúcuta, Cenabastos	10.625	11.319	11.019		+
Tuluá (Valle del Cauca)	19.820	20.800	20.273		+	Cúcuta, La Nueva Sexta	10.278	10.417	10.324		+
<b>Chocolate dulce</b>						Florencia (Caquetá)	10.556	10.903	10.705		-
Arauca (Arauca)	10.700	10.700	10.700		=	Ibagué, Plaza La 21	9.513	9.744	9.658		-
Barranquilla, Barranquillita	13.310	13.390	13.353		+	Manizales (Caldas)	10.528	10.667	10.583		=
Barranquilla, Granabastos	12.000	14.200	13.175		+	Medellín, Central					
Bogotá, D.C., Corabastos	9.760	9.840	9.800		+	Mayorista de Antioquia	8.611	10.132	9.403		+
Bogotá, D.C., Plaza España	9.869	10.000	9.934		n.d.	Medellín, Plaza					
Bucaramanga, Centroabastos	10.200	10.400	10.300		=	Minorista "José María Villa"	9.722	10.476	10.013		+
Bucaramanga, Mercados del centro	10.276	10.500	10.392		+	Montería (Córdoba)	10.053	10.317	10.185		-
Bucaramanga, Bazaruto	13.500	13.800	13.650		+	Neiva, Surabastos	10.667	11.111	10.965		-
Cúcuta, Cenabastos	10.800	11.000	10.867		-	Palmira (Valle del Cauca)	8.598	9.259	8.942		+
Cúcuta, La Nueva Sexta	10.600	11.200	10.867		+	Pamplona (Norte de Santander)	10.278	10.833	10.509		-
Florencia (Caquetá)	9.120	9.280	9.200		-						
Ibagué, Plaza La 21	10.600	10.800	10.675		-						
Montería (Córdoba)	10.000	10.000	10.000		=						
Neiva, Surabastos	11.000	11.000	11.000		+						


**Cuadro 8. Mercados mayoristas. Precios de venta de productos procesados (continuación)  
2017 (7 al 13 de enero)**

Productos y mercados	Pesos por kilogramo				Tenden- cia	Productos y mercados	Pesos por kilogramo				Tenden- cia
	Mínimo	Máximo	Medio				Mínimo	Máximo	Medio		
<b>Galletas saladas (continuación)</b>						<b>Harina precocida de maíz (continuación)</b>					
Pasto, El Potrerillo	9.524	9.788	9.656	=		Cali, Siloé	2.500	2.583	2.542	=	
Pereira, Mercasa	8.833	8.833	8.833	=		Cartagena, Bazaruto	2.833	2.875	2.844	=	
Popayán (Cauca)	9.259	9.392	9.303	=		Cartago (Valle del Cauca)	2.560	2.680	2.611	=	
Santa Marta (Magdalena)	10.000	11.472	10.517	+		Cúcuta, Cenabastos	2.700	2.700	2.700	=	
Sincelejo (Sucre)	9.514	10.903	10.435	=		Cúcuta, La Nueva Sexta	2.650	2.700	2.683	+	
Tuluá (Valle del Cauca)	9.815	10.212	9.965	+		Ibagué, Plaza La 21	2.283	2.438	2.343	+	
Valledupar, Mercado Nuevo	9.444	10.417	9.954	=		Manizales (Caldas)	2.700	2.875	2.800	=	
Villavicencio, CAV	10.053	11.429	10.668	+		Montería (Córdoba)	1.417	1.458	1.438	-	
<b>Gelatina</b>						Neiva, Surabastos	2.833	2.833	2.833	+	
Arauca (Arauca)	25.000	25.000	25.000	=		Palmira (Valle del Cauca)	2.708	2.917	2.813	=	
Barranquilla, Barranquillita	23.333	23.542	23.451	=		Pamplona (Norte de Santander)	2.600	2.600	2.600	=	
Barranquilla, Granabastos	23.073	24.896	23.906	+		Pasto, El Potrerillo	2.000	2.167	2.083	=	
Bogotá, D.C., Corabastos	22.917	23.438	23.307	+		Pereira, Mercasa	2.700	2.700	2.700	=	
Bucaramanga, Centroabastos	21.875	23.438	22.778	=		Popayán (Cauca)	1.760	1.760	1.760	-	
Bucaramanga, Mercados del centro	22.500	25.000	23.681	+		Santa Marta (Magdalena)	2.500	2.833	2.688	=	
Buenaventura (Valle del Cauca)	20.313	23.250	22.229	=		Sincelejo (Sucre)	2.800	2.917	2.867	=	
Cali, La Floresta	11.029	11.765	11.356	+		Tuluá (Valle del Cauca)	2.584	2.640	2.606	=	
Cali, Santa Helena	11.765	11.765	11.765	+		Valledupar, Mercado Nuevo	2.583	2.667	2.639	=	
Cartagena, Bazaruto	22.396	22.917	22.526	-		Villavicencio, CAV	2.720	2.760	2.747	+	
Cartago (Valle del Cauca)	21.771	22.396	22.083	=		<b>Jugo de frutas</b>					
Cúcuta, Cenabastos	21.875	23.958	23.090	+		Arauca (Arauca)	4.457	4.457	4.457	=	
Cúcuta, La Nueva Sexta	19.792	23.438	21.354	-		Barranquilla, Barranquillita	5.705	5.752	5.729	=	
Ibagué, Plaza La 21	20.875	22.917	22.042	-		Barranquilla, Granabastos	5.271	5.581	5.430	-	
Manizales (Caldas)	21.458	23.750	22.396	-		Bucaramanga, Centroabastos	5.039	5.349	5.207	+	
Medellín, Central						Bucaramanga, Mercados del centro	5.233	6.047	5.549	+	
Mayorista de Antioquia	21.146	22.656	21.836	=		Cartagena, Bazaruto	5.271	5.271	5.271	=	
Neiva, Surabastos	23.438	25.000	24.036	=		Santa Marta (Magdalena)	5.426	5.581	5.530	=	
Palmira (Valle del Cauca)	21.875	22.917	22.396	=		Sincelejo (Sucre)	5.194	5.426	5.279	+	
Pamplona (Norte de Santander)	21.875	22.396	22.135	=		Valledupar, Mercado Nuevo	5.116	5.271	5.220	=	
Pasto, El Potrerillo	10.784	11.275	11.029	=		<b>Jugo instantáneo (sobre)</b>					
Pereira, Mercasa	12.714	12.714	12.714	=		Armenia, Mercar	29.167	30.000	29.630	+	
Popayán (Cauca)	23.906	23.958	23.941	=		Barranquilla, Barranquillita	28.333	29.028	28.785	=	
Tuluá (Valle del Cauca)	21.250	23.646	22.552	+		Barranquilla, Granabastos	27.778	28.889	28.542	-	
Valledupar, Mercado Nuevo	20.833	23.125	21.597	=		Bogotá, D.C., Corabastos	35.000	35.333	35.083	-	
<b>Harina de trigo</b>						Bogotá, D.C., Paloquemao	36.667	38.333	37.222	=	
Arauca (Arauca)	2.233	2.233	2.233	=		Buenaventura (Valle del Cauca)	35.000	35.500	35.250	+	
Armenia, Mercar	1.504	1.832	1.691	=		Cali, La Floresta	34.667	35.000	34.889	=	
Barranquilla, Barranquillita	1.340	1.356	1.348	=		Cali, Santa Helena	34.667	34.667	34.667	=	
Barranquilla, Granabastos	1.330	1.386	1.347	-		Cali, Siloé	34.667	35.000	34.833	=	
Bogotá, D.C., Corabastos	1.660	1.680	1.670	=		Cartagena, Bazaruto	27.778	29.167	28.125	=	
Bogotá, D.C., Paloquemao	1.740	1.768	1.756	+		Cartago (Valle del Cauca)	34.667	36.667	35.556	=	
Bogotá, D.C., Plaza España	1.660	1.720	1.680	n.d.		Ibagué, Plaza La 21	28.278	29.861	28.979	=	
Bucaramanga, Centroabastos	2.300	2.320	2.313	=		Medellín, Central					
Bucaramanga, Mercados del centro	2.160	2.440	2.259	+		Mayorista de Antioquia	34.000	35.167	34.500	=	
Buenaventura (Valle del Cauca)	1.384	1.440	1.412	=		Medellín, Plaza					
Cali, La Floresta	2.800	2.960	2.880	-		Minorista "José María Villa"	35.333	38.333	36.778	=	
Cali, Santa Helena	2.600	2.900	2.733	=		Palmira (Valle del Cauca)	35.000	36.667	36.111	=	
Cali, Siloé	2.500	2.720	2.610	-		Pasto, El Potrerillo	33.667	34.333	34.000	=	
Cartagena, Bazaruto	1.500	1.500	1.500	=		Popayán (Cauca)	33.333	33.333	33.333	-	
Cartago (Valle del Cauca)	1.520	1.600	1.560	=		Sincelejo (Sucre)	28.333	30.556	29.132	+	
Cúcuta, Cenabastos	1.900	2.000	1.933	=		Tuluá (Valle del Cauca)	34.000	36.667	35.083	+	
Cúcuta, La Nueva Sexta	1.900	1.950	1.917	+		Valledupar, Mercado Nuevo	33.333	33.333	33.333	=	
Florencia (Caquetá)	1.560	1.640	1.590	=		Villavicencio, CAV	35.333	37.667	36.250	=	
Ibagué, Plaza La 21	1.800	1.880	1.846	+		<b>Lomitos de atún en lata</b>					
Manizales (Caldas)	1.440	1.600	1.500	=		Arauca (Arauca)	20.380	20.380	20.380	=	
Medellín, Central						Armenia, Mercar	17.439	18.750	18.203	+	
Mayorista de Antioquia	2.640	2.680	2.650	+		Barranquilla, Barranquillita	19.135	19.418	19.268	+	
Medellín, Plaza						Barranquilla, Granabastos	19.871	20.041	19.936	=	
Minorista "José María Villa"	2.600	2.720	2.653	+		Bogotá, D.C., Corabastos	17.279	17.892	17.616	-	
Montería (Córdoba)	1.240	1.300	1.285	+		Bucaramanga, Centroabastos	22.454	22.778	22.616	=	
Neiva, Surabastos	1.440	1.496	1.464	-		Bucaramanga, Mercados del centro	23.611	23.831	23.721	+	
Palmira (Valle del Cauca)	2.800	3.000	2.867	=		Buenaventura (Valle del Cauca)	21.714	26.486	24.729	-	
Pamplona (Norte de Santander)	1.800	1.800	1.800	=		Cali, La Floresta	15.196	17.647	16.422	+	
Pasto, El Potrerillo	1.600	1.760	1.680	=		Cali, Santa Helena	18.137	18.750	18.423	=	
Pereira, Mercasa	2.480	2.480	2.480	=		Cali, Siloé	15.809	16.544	16.176	-	
Popayán (Cauca)	1.368	1.400	1.387	=		Cartago (Valle del Cauca)	17.770	18.505	18.137	=	
Santa Marta (Magdalena)	1.600	1.760	1.640	=		Cúcuta, Cenabastos	17.034	18.260	17.647	+	
Sincelejo (Sucre)	1.340	1.340	1.340	=		Cúcuta, La Nueva Sexta	16.912	17.157	17.075	+	
Tuluá (Valle del Cauca)	1.400	1.440	1.416	+		Medellín, Central					
Valledupar, Mercado Nuevo	1.792	1.833	1.819	=		Mayorista de Antioquia	16.299	17.096	16.651	+	
Villavicencio, CAV	2.712	2.880	2.838	+		Medellín, Plaza					
<b>Harina precocida de maíz</b>						Minorista "José María Villa"	16.360	17.402	16.940	+	
Arauca (Arauca)	2.725	2.750	2.736	+		Montería (Córdoba)	23.529	23.897	23.744	+	
Armenia, Mercar	2.600	2.792	2.706	=		Neiva, Surabastos	18.505	19.608	18.922	-	
Barranquilla, Barranquillita	2.333	2.417	2.375	+		Palmira (Valle del Cauca)	18.529	18.824	18.725	-	
Barranquilla, Granabastos	2.083	2.383	2.238	+		Pamplona (Norte de Santander)	16.912	17.770	17.443	-	
Bogotá, D.C., Corabastos	2.750	2.833	2.813	+		Pasto, El Potrerillo	18.333	18.810	18.571	=	
Bogotá, D.C., Paloquemao	2.833	2.917	2.889	+		Pereira, Mercasa	18.627	26.943	22.819	+	
Bogotá, D.C., Plaza España	2.790	2.917	2.861	n.d.		Popayán (Cauca)	20.690	20.714	20.702	=	
Bucaramanga, Centroabastos	2.480	2.680	2.600	=		Santa Marta (Magdalena)	20.000	22.782	21.695	=	
Bucaramanga, Mercados del centro	2.480	2.520	2.493	+		Sincelejo (Sucre)	17.770	17.770	17.770	=	
Buenaventura (Valle del Cauca)	2.640	2.680	2.660	+		Tuluá (Valle del Cauca)	18.235	18.542	18.427	+	
Cali, La Floresta	2.250	2.500	2.417	=		Villavicencio, CAV	18.015	18.995	18.413	-	
Cali, Santa Helena	2.800	2.900	2.850	=							

**Cuadro 8. Mercados mayoristas. Precios de venta de productos procesados (continuación)**  
**2017 (7 al 13 de enero)**

Productos y mercados	Pesos por kilogramo				Tendencia	Productos y mercados	Pesos por kilogramo				Tendencia
	Mínimo	Máximo	Medio				Mínimo	Máximo	Medio		
<b>Maíz enlatado</b>						<b>Panela cuadrada blanca (continuación)</b>					
Medellín, Central						Moniquirá (Boyacá)	3.750	3.750	3.750	=	
Mayorista de Antioquia	10.127	11.814	11.051	+	San Gil (Santander)	3.650	3.700	3.675	-		
Medellín, Plaza					Santana (Boyacá)	3.796	3.800	3.799	=		
Minorista "José María Villa"	9.954	10.417	10.185	+	Sincelejo (Sucre)	4.500	4.600	4.565	+		
<b>Manteca</b>					Tunja, Complejo de Servicios del Sur	3.750	3.875	3.813	=		
Armenia, Mercar	4.870	5.200	4.990	+	Vallédupar, Mercado Nuevo	4.167	4.333	4.278	=		
Bogotá, D.C., Corabastos	4.800	5.200	5.000	n.d.	Vélez (Santander)	3.800	3.800	3.800	=		
Bogotá, D.C., Plaza España	4.870	4.992	4.945	-	<b>Panela cuadrada morena</b>						
Buenaventura (Valle del Cauca)	4.030	4.250	4.108	-	Bogotá, D.C., Corabastos	4.300	4.500	4.425	++		
Cartago (Valle del Cauca)	4.340	4.700	4.547	-	Bogotá, D.C., Paloquemao	3.750	3.800	3.767	-		
Cúcuta, Cenabastos	6.000	6.250	6.125	-	Bogotá, D.C., Plaza España	4.125	4.400	4.300	n.d.		
Cúcuta, La Nueva Sexta	5.833	6.167	5.972	+	Bucaramanga, Centroabastos	4.333	4.400	4.367	=		
Florencia (Caquetá)	4.400	4.500	4.450	=	Bucaramanga, Mercados del centro	3.933	4.533	4.233	-		
Ibagué, Plaza La 21	4.300	4.330	4.315	=	Caparrapi (Cundinamarca)	3.250	3.500	3.383	n.d.		
Manizales (Caldas)	5.000	5.500	5.275	=	Charalá (Santander)	3.500	3.625	3.563	=		
Neiva, Surabastos	4.500	4.600	4.525	=	Cúcuta, Cenabastos	3.671	3.869	3.770	+		
Palmira (Valle del Cauca)	5.400	6.000	5.667	=	Cúcuta, La Nueva Sexta	3.472	3.770	3.638	=		
Pamplona (Norte de Santander)	5.667	6.083	5.917	-	Florencia (Caquetá)	3.433	3.533	3.489	+		
Pereira, Mercasa	5.440	5.440	5.440	=	Güepsa (Santander)	3.700	3.700	3.700	n.d.		
Popayán (Cauca)	4.100	4.100	4.100	+	Moniquirá (Boyacá)	3.750	3.750	3.750	=		
Tuluá (Valle del Cauca)	5.150	5.530	5.340	+	Montería (Córdoba)	2.571	3.143	2.893	+		
Villavicencio, CAV	4.400	4.840	4.620	-	Neiva, Surabastos	3.500	3.500	3.500	-		
<b>Margarina</b>					Nocaima (Cundinamarca)	3.300	3.600	3.450	n.d.		
Arauca (Arauca)	8.800	8.800	8.800	=	Pamplona (Norte de Santander)	3.989	4.056	4.006	+		
Armenia, Mercar	12.800	12.960	12.860	+	Pasto, El Potrerillo	2.560	2.640	2.600	=		
Barranquilla, Barranquillita	11.500	11.750	11.646	=	Popayán (Cauca)	2.250	2.333	2.292	=		
Barranquilla, Granabastos	9.583	10.000	9.771	-	San Gil (Santander)	3.600	3.650	3.625	-		
Bogotá, D.C., Corabastos	9.900	10.200	10.025	+	Santa Marta (Magdalena)	4.000	4.667	4.333	=		
Bogotá, D.C., Plaza España	9.900	10.450	10.183	n.d.	Santana (Boyacá)	3.696	3.700	3.699	=		
Bucaramanga, Centroabastos	10.500	11.000	10.800	=	Tuluá (Valle del Cauca)	3.583	3.667	3.622	+		
Bucaramanga, Mercados del centro	11.000	11.600	11.240	+	Vélez (Santander)	3.800	3.800	3.800	=		
Buenaventura (Valle del Cauca)	14.200	14.370	14.257	=	Villavicencio, CAV	4.400	4.700	4.567	=		
Cali, La Floresta	14.400	14.800	14.667	=	Villeta (Cundinamarca)	3.500	3.750	3.590	+		
Cali, Siloé	15.000	15.200	15.100	=	<b>Panela en pastilla</b>						
Cartago (Valle del Cauca)	11.080	11.500	11.290	=	Caparrapi (Cundinamarca)	3.938	4.063	3.990	n.d.		
Ibagué, Plaza La 21	7.400	7.450	7.425	=	Nocaima (Cundinamarca)	4.000	4.000	4.000	n.d.		
Manizales (Caldas)	10.800	11.200	11.000	=	Villeta (Cundinamarca)	4.188	4.375	4.271	+		
Medellín, Central					<b>Panela redonda blanca</b>						
Mayorista de Antioquia	12.600	13.300	12.900	=	Medellín, Central						
Medellín, Plaza					Mayorista de Antioquia	3.300	3.450	3.375	-		
Minorista "José María Villa"	13.600	15.200	14.533	=	<b>Panela redonda morena</b>						
Neiva, Surabastos	7.200	8.000	7.500	-	Armenia, Mercar	3.500	3.571	3.546	=		
Palmira (Valle del Cauca)	14.800	15.200	15.000	=	Buenaventura (Valle del Cauca)	2.583	2.646	2.604	+		
Pamplona (Norte de Santander)	7.400	7.400	7.400	=	Cali, La Floresta	3.625	3.750	3.708	=		
Pereira, Mercasa	11.460	11.460	11.460	n.d.	Cali, Santa Helena	3.167	3.333	3.250	-		
Popayán (Cauca)	16.100	16.300	16.200	+	Cali, Siloé	3.800	4.000	3.900	+		
Sincelejo (Sucre)	7.273	7.955	7.727	-	Caparrapi (Cundinamarca)	3.000	3.000	3.000	n.d.		
Tuluá (Valle del Cauca)	13.770	14.470	14.010	=	Cartago (Valle del Cauca)	3.500	3.542	3.528	=		
<b>Mayonesa doy pack</b>					Manizales (Caldas)	3.333	3.542	3.458	-		
Arauca (Arauca)	23.333	23.333	23.333	=	Medellín, Central						
Armenia, Mercar	20.650	21.285	21.062	+	Mayorista de Antioquia	3.333	3.500	3.427	-		
Barranquilla, Barranquillita	20.813	20.917	20.854	+	Medellín, Plaza						
Bogotá, D.C., Corabastos	19.167	20.000	19.479	-	Minorista "José María Villa"	3.458	3.500	3.472	+		
Buenaventura (Valle del Cauca)	13.585	19.760	17.024	-	Montería (Córdoba)	3.100	3.500	3.300	-		
Cali, La Floresta	17.500	18.333	17.917	=	Palmira (Valle del Cauca)	2.208	2.250	2.236	=		
Cali, Santa Helena	19.250	20.000	19.625	=	Pereira, Mercasa	3.620	3.667	3.643	-		
Cali, Siloé	18.750	18.750	18.750	=	Sincelejo (Sucre)	3.900	4.000	3.933	=		
Cartagena, Bazurto	20.833	20.833	20.833	=	Sonsón (Antioquia)	3.125	3.333	3.177	---		
Cartago (Valle del Cauca)	19.000	20.833	19.653	=	Tuluá (Valle del Cauca)	3.458	3.479	3.464	+		
Ibagué, Plaza La 21	10.250	10.750	10.438	=	Yolombó (Antioquia)	2.958	3.125	3.057	-		
Manizales (Caldas)	18.958	20.000	19.653	=	<b>Pastas alimenticias</b>						
Medellín, Central					Arauca (Arauca)	2.950	2.983	2.967	+		
Mayorista de Antioquia	16.667	18.375	17.458	-	Armenia, Mercar	5.158	5.375	5.289	=		
Palmira (Valle del Cauca)	16.667	17.917	17.361	=	Barranquilla, Barranquillita	4.667	4.817	4.733	=		
Pasto, El Potrerillo	16.042	19.583	17.708	+	Barranquilla, Granabastos	4.783	4.833	4.821	-		
Popayán (Cauca)	16.667	20.333	18.417	+	Bogotá, D.C., Corabastos	5.333	5.500	5.408	+		
Santa Marta (Magdalena)	11.792	12.000	11.896	=	Bogotá, D.C., Paloquemao	5.500	5.667	5.583	-		
Tuluá (Valle del Cauca)	18.125	20.958	19.632	+	Bogotá, D.C., Plaza España	5.500	5.583	5.542	n.d.		
Vallédupar, Mercado Nuevo	19.583	22.500	20.694	=	Bucaramanga, Centroabastos	4.000	4.000	4.000	=		
<b>Mostaza doy pack</b>					Bucaramanga, Mercados del centro	4.000	4.280	4.147	+		
Cartagena, Bazurto	16.667	16.667	16.667	=	Buenaventura (Valle del Cauca)	3.854	3.875	3.861	=		
<b>Panela cuadrada blanca</b>					Cali, La Floresta	4.667	4.833	4.722	-		
Barranquilla, Barranquillita	4.090	4.571	4.329	=	Cali, Santa Helena	5.208	5.333	5.271	+		
Barranquilla, Granabastos	3.800	3.810	3.803	=	Cali, Siloé	5.167	5.625	5.396	=		
Bucaramanga, Centroabastos	4.357	4.429	4.405	=	Cartagena, Bazurto	3.667	3.667	3.667	=		
Bucaramanga, Mercados del centro	4.286	4.357	4.333	-	Cartago (Valle del Cauca)	4.800	4.992	4.917	+		
Cartagena, Bazurto	3.143	3.143	3.143	=	Cúcuta, Cenabastos	3.333	3.500	3.431	+		
Charalá (Santander)	3.625	3.750	3.688	n.d.	Cúcuta, La Nueva Sexta	3.250	3.333	3.306	=		
Güepsa (Santander)	3.700	3.700	3.700	n.d.	Florencia (Caquetá)	2.417	2.533	2.479	+		
Ibagué, Plaza La 21	3.417	3.556	3.493	=	Ibagué, Plaza La 21	5.167	5.792	5.494	=		
Medellín, Central					Manizales (Caldas)	5.000	5.400	5.142	=		
Mayorista de Antioquia	4.042	4.083	4.063	+							




**Cuadro 8. Mercados mayoristas. Precios de venta de productos procesados (conclusión)  
2017 (7 al 13 de enero)**

Productos y mercados	Pesos por kilogramo				Tenden- cia	Productos y mercados	Pesos por kilogramo				Tenden- cia
	Mínimo	Máximo	Medio				Mínimo	Máximo	Medio		
<b>Pastas alimenticias (continuación)</b>						<b>Salsa de tomate doy pack (continuación)</b>					
Medellín, Central						Cali, Siloé	14.500	15.000	14.750	=	
Mayorista de Antioquia	5.500	5.550	5.513	+		Cartagena, Bazurto	16.042	16.250	16.146	=	
Medellín, Plaza						Cartago (Valle del Cauca)	14.583	15.625	15.069	=	
Minorista "José María Villa"	5.500	5.583	5.556	=		Ibagué, Plaza La 21	8.750	9.250	9.000	=	
Montería (Córdoba)	2.880	2.960	2.900	-		Manizales (Caldas)	15.000	15.000	15.000	=	
Neiva, Surabastos	5.500	5.500	5.500	-		Medellín, Central					
Palmira (Valle del Cauca)	5.000	5.667	5.289	-		Mayorista de Antioquia	13.958	14.375	14.271	-	
Pamplona (Norte de Santander)	3.250	3.333	3.313	-		Medellín, Plaza					
Pasto, El Potrerillo	5.167	5.500	5.333	=		Minorista "José María Villa"	13.896	15.500	14.632	-	
Pereira, Mercasa	5.220	5.220	5.220	=		Montería (Córdoba)	13.000	13.200	13.133	+	
Popayán (Cauca)	4.500	4.583	4.544	=		Palmira (Valle del Cauca)	15.042	16.000	15.514	+	
Santa Marta (Magdalena)	3.600	4.000	3.790	=		Pasto, El Potrerillo	13.125	16.667	14.809	+	
Sincelejo (Sucre)	3.584	3.680	3.618	+		Popayán (Cauca)	12.917	16.667	14.792	=	
Tuluá (Valle del Cauca)	4.833	5.083	4.971	=		Santa Marta (Magdalena)	10.000	10.000	10.000	+	
Valledupar, Mercado Nuevo	2.720	2.880	2.773	=		Sincelejo (Sucre)	15.375	18.271	17.007	+	
Villavicencio, CAV	5.333	5.583	5.446	+		Tuluá (Valle del Cauca)	16.677	17.479	17.003	+	
						Valledupar, Mercado Nuevo	19.583	22.500	20.694	=	
						Villavicencio, CAV	17.000	17.417	17.236	+	
<b>Sal yodada</b>						<b>Sardinias en lata</b>					
Arauca (Arauca)	967	967	967	=		Armenia, Mercar	7.863	8.451	8.225	+	
Armenia, Mercar	856	872	864	=		Barranquilla, Barranquillita	7.152	7.167	7.161	+	
Barranquilla, Barranquillita	632	776	706	=		Barranquilla, Granabastos	7.157	7.343	7.259	-	
Barranquilla, Granabastos	720	800	778	=		Bogotá, D.C., Corabastos	8.137	8.235	8.162	=	
Bogotá, D.C., Corabastos	540	600	570	-		Bogotá, D.C., Plaza España	8.140	8.235	8.203	n.d.	
Bogotá, D.C., Paloquemao	640	660	647	-		Buenaventura (Valle del Cauca)	6.520	7.235	6.995	+	
Bogotá, D.C., Plaza España	825	850	842	n.d.		Cali, La Floresta	7.941	8.431	8.203	+	
Bucaramanga, Centroabastos	800	875	838	+		Cali, Santa Helena	8.529	8.627	8.578	-	
Bucaramanga, Mercados del centro	815	875	837	=		Cali, Siloé	7.353	7.598	7.475	-	
Buenaventura (Valle del Cauca)	648	680	664	+		Cartagena, Bazurto	6.765	6.765	6.765	=	
Cali, La Floresta	840	920	880	=		Cartago (Valle del Cauca)	8.088	8.333	8.211	=	
Cali, Santa Helena	800	840	820	=		Cúcuta, Cenabastos	7.525	8.431	7.933	+	
Cali, Siloé	880	960	920	=		Cúcuta, La Nueva Sexta	6.863	7.647	7.255	-	
Cartagena, Bazurto	480	480	480	=		Manizales (Caldas)	8.706	8.941	8.824	=	
Cartago (Valle del Cauca)	800	880	832	=		Medellín, Plaza					
Cúcuta, Cenabastos	825	850	842	+		Minorista "José María Villa"	6.936	7.529	7.175	+	
Cúcuta, La Nueva Sexta	810	825	820	=		Montería (Córdoba)	6.569	6.863	6.740	=	
Ibagué, Plaza La 21	832	864	844	=		Palmira (Valle del Cauca)	8.725	8.922	8.824	=	
Manizales (Caldas)	840	880	870	=		Pamplona (Norte de Santander)	7.353	8.039	7.721	-	
Medellín, Central						Pasto, El Potrerillo	7.206	7.353	7.271	=	
Mayorista de Antioquia	880	920	898	=		Pereira, Mercasa	8.431	13.600	11.020	+	
Medellín, Plaza						Popayán (Cauca)	7.304	7.333	7.314	+	
Minorista "José María Villa"	880	920	907	+		Santa Marta (Magdalena)	6.588	7.059	6.837	=	
Montería (Córdoba)	800	840	822	+		Sincelejo (Sucre)	6.373	6.667	6.536	=	
Neiva, Surabastos	880	920	890	+		Tuluá (Valle del Cauca)	8.422	8.559	8.472	+	
Palmira (Valle del Cauca)	800	880	840	=		Villavicencio, CAV	8.088	8.333	8.222	-	
Pamplona (Norte de Santander)	800	825	813	+							
Pasto, El Potrerillo	762	810	794	+		<b>Sopa de pollo (caja)</b>					
Pereira, Mercasa	770	880	825	=		Bogotá, D.C., Corabastos	37.037	37.749	37.274	+	
Popayán (Cauca)	800	800	800	-		Bogotá, D.C., Paloquemao	37.037	38.462	37.749	-	
Santa Marta (Magdalena)	800	1.000	870	+							
Sincelejo (Sucre)	736	800	764	+		<b>Vinagre</b>					
Tuluá (Valle del Cauca)	784	800	794	+		Arauca (Arauca)	3.167	3.200	3.189	+	
Tunja, Complejo de Servicios del Sur	600	600	600	=		Barranquilla, Barranquillita	1.400	1.425	1.413	=	
Valledupar, Mercado Nuevo	760	800	787	=		Barranquilla, Granabastos	1.233	1.250	1.242	+	
Villavicencio, CAV	800	875	834	+		Bucaramanga, Centroabastos	1.700	2.067	1.867	+	
						Bucaramanga, Mercados del centro	1.892	2.475	2.178	=	
						Cartagena, Bazurto	2.333	2.333	2.333	=	
						Cúcuta, Cenabastos	1.375	1.667	1.569	=	
						Cúcuta, La Nueva Sexta	1.417	1.667	1.583	-	
						Pamplona (Norte de Santander)	1.500	1.583	1.563	+	
						Santa Marta (Magdalena)	1.325	1.375	1.350	=	
						Sincelejo (Sucre)	2.083	2.292	2.200	=	
						Valledupar, Mercado Nuevo	1.083	1.167	1.139	=	

## Tendencias:

- (---) Variación mayor al -20 %  
 (--) Variación entre -10 % y -20 %  
 (-) Variación entre 0 % y -10 %

(=) Variación igual a 0 %

(+ ) Variación entre 0 % y 10 %

(+ +) Variación entre 10 % y 20 %

(+ + +) Variación mayor al 20 %

(n.d.) No determinado

## Precios de la panela

Durante la presente semana, en Villeta Cundinamarca) se registraron alzas en el precio de las panelas cuadrada morena y en pastilla. El nivel de ingreso de producto fue mínimo debido a las fiestas regionales de fin de año, ya que no hubo personal para realizar el corte de la caña ni para molerla, situación que se acentuó durante la primera semana del año; adicionalmente, fue poca la afluencia de compradores. En el caso de la panela cuadrada, por ejemplo, el aumento fue del 5,87%, ofreciéndose el kilo a \$3.590.

En cambio, en San Gil (Santander) cayeron las cotizaciones de la panela cuadrada, tanto blanca como morena. En el mercado hubo buena afluencia de productores procedentes de los municipios de Mogotes, San Gil, Valle de San José y Ocamonte (Santander). A lo anterior se sumó la poca demanda por parte de los comerciantes que argumentaron que cuentan con inventario y sus ventas disminuyen. En el caso de la panela cuadrada morena, el kilo se transó a \$3.625, lo que representó una reducción del 2,68%.

Esta semana también bajó la cotización de la panela redonda morena en Yolombó (Antioquia). Los comerciantes afirmaron que esta situación obedeció a la restricción de vehículos de carga en las vías de país por el puente festivo, lo que hizo que los compradores habituales no se presentaran y la demanda bajara. Llegó panela desde las veredas Cachumbal, La Jergona, El Oso, El Rubí y La Floresta, de Yolombó. El descenso del precio fue del 2,18%, ofreciéndose el kilo a \$3.057.

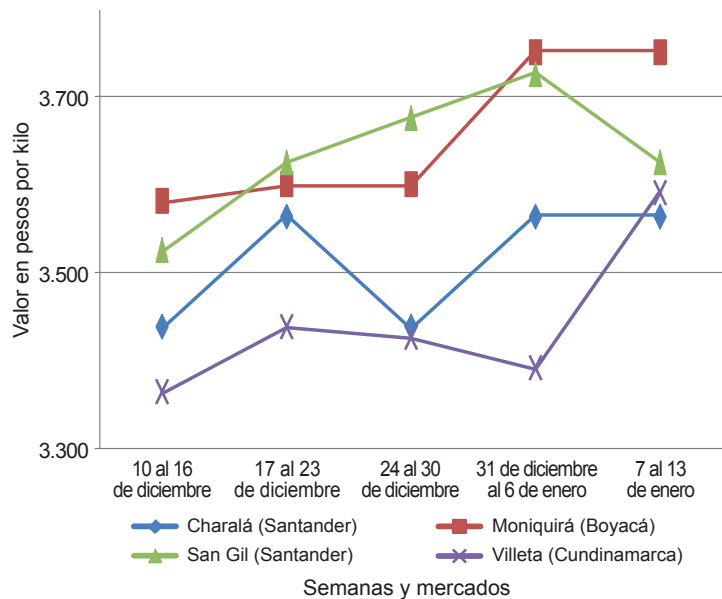
Por otra parte, en Santana (Boyacá) hubo estabilidad en los precios de la panela cuadrada blanca y morena.

**Tabla 2. Precios por kilo de la panela cuadrada morena 2016-2017 (10 de diciembre al 13 de enero)**

Mercados	Diciembre			Diciembre	Enero
	10 al 16	17 al 23	24 al 30	31 al 6 de enero	7 al 13
Caparrapí (Cundinamarca)	3.425	3.400	3.276	n.d.	3.383
Charalá (Santander)	3.438	3.563	3.438	3.563	3.563
Güepsa (Santander)	3.600	3.700	3.700	n.d.	3.700
Moniquirá (Boyacá)	3.581	3.600	3.600	3.750	3.750
Nocaima (Cundinamarca)	3.356	3.419	3.419	n.d.	3.450
San Gil (Santander)	3.525	3.625	3.675	3.725	3.625
Santana (Boyacá)	3.499	3.699	3.699	3.699	3.699
Vélez (Santander)	3.600	3.800	3.800	3.800	3.800
Villeta (Cundinamarca)	3.364	3.438	3.426	3.391	3.590

Fuente: DANE, Sipsa. Cálculos: DANE.

**Gráfico 9. Comportamiento del precio de la panela cuadrada morena 2016-2017 (10 de diciembre al 13 de enero)**



Fuente: DANE-Sipsa

Hubo poca salida de producto al mercado y los comerciantes aun cuentan con inventarios en sus bodegas, por lo que no adquirieron producto. Llegaron comerciantes procedentes de Santana, Moniquirá (Boyacá), Barbosa, Vélez, Güepsa, Bucaramanga (Santander) y Cúcuta, mientras que el producto ingresó desde las veredas de San Emigdio y San Roque, de Santana, así como de los municipios de Chitaraque, Togüí (Boyacá) y Gámbita (Santander). El kilo de panela blanca se negoció a \$3.799.

**Tabla 3. Precios por kilo de la panela cuadrada blanca 2016-2017 (10 de diciembre al 13 de enero)**

Mercados	Diciembre			Diciembre	Enero
	10 al 16	17 al 23	24 al 30	31 al 6 de enero	7 al 13
Charalá (Santander)	3.563	3.688	3.688	n.d.	3.688
Güepsa (Santander)	3.600	3.700	3.700	n.d.	3.700
Moniquirá (Boyacá)	3.581	3.600	3.600	3.750	3.750
San Gil (Santander)	3.575	3.675	3.725	3.775	3.675
Santana (Boyacá)	3.599	3.799	3.799	3.799	3.799
Vélez (Santander)	3.600	3.800	3.800	3.800	3.800

Fuente: DANE, Sipsa. Cálculos: DANE.

Igualmente, en Vélez (Santander) no se presentó variación alguna en los precios de la panela a lo largo de la presente semana. Al mercado llegó poca cantidad de panela, la cual ingresó desde las veredas La Loma y Roperero, del municipio de Chipatá (Santander). Los



compradores arribaron de Vélez, Güepa, Barbosa (Santander) y Villavicencio. Para la panela cuadrada morena, el kilo se comercializó a \$3.800.

Finalmente, en Charalá (Santander) no se presentó variación alguna en las cotizaciones de la panela cuadrada. Aunque se registró mejor ingreso de carga desde los municipios de Mogotes, Ocamonte, Cincelada (Santander) y Monquirá (Boyacá) donde se realizaron más moliendas pues se contó con algunas cañas en óptimas condiciones, la demanda también

**Tabla 4. Precios por kilo de la panela redonda morena 2016-2017 (10 de diciembre al 13 de enero)**

Mercados	Diciembre			Diciembre 31 al 6 de enero	Enero 7 al 13
	10 al 16	17 al 23	24 al 30		
Caparrapí (Cundinamarca)	3.100	2.963	3.000	n.d.	3.000
Yolombó (Antioquia)	3.385	3.385	3.307	3.125	3.057

Fuente: DANE, Sipsa. Cálculos: DANE.

**Tabla 5. Precios por kilo de la panela en pastilla 2016-2017 (10 de diciembre al 13 de enero)**

Mercados	Diciembre			Diciembre 31 al 6 de enero	Enero 7 al 13
	10 al 16	17 al 23	24 al 30		
Caparrapí (Cundinamarca)	3.771	3.813	3.789	n.d.	3.990
Nocaima (Cundinamarca)	4.000	4.000	4.031	n.d.	4.000
Villeta (Cundinamarca)	4.063	4.052	3.922	4.031	4.271

Fuente: DANE, Sipsa. Cálculos: DANE.

fue buena. En kilo de panela cuadrada morena se negoció a \$3.563.

Por último, en San Gil (Santander) subieron las cotizaciones de la panela cuadrada, tanto blanca como morena, pues es poca la oferta al mercado pues ante las fiestas de fin de año no se realizaron moliendas y la asistencia de comerciantes fue baja. En el caso de la panela cuadrada blanca, el aumento fue del 1,34%, negociándose el kilo a \$3.775.



@DANE\_Colombia



/DANEColombia



/DANEColombia

