


BOLETÍN SEMANAL PRECIOS MAYORISTAS

DANE
INFORMACIÓN PARA TODOS



COMPORTAMIENTO DE LOS PRECIOS

Reducción en los precios de las verduras

El Departamento Administrativo Nacional de Estadística (DANE), por medio del Sistema de Información de Precios y Abastecimiento del Sector Agropecuario (Sipsa) comunicó que durante la semana del 24 al 30 de octubre de 2020 bajan las cotizaciones de las verduras, las frutas y los tubérculos.

En el caso de las verduras, se destaca la reducción de los precios del pepino cohombro, el tomate chonto, el pimentón, la habichuela, el brócoli, la cebolla cabezona blanca, la coliflor, la lechuga Batavia, la remolacha, la arveja verde en vaina, la espinaca y el fríjol verde en vaina. Se registró una mayor producción de pepino cohombro que llegó desde Santander, Valle del Cauca, Cundinamarca y Antioquia. De la misma forma se presentó un aumento de la producción de tomate chonto desde Antioquia, Valle del Cauca, Santander, Norte de Santander y Cundinamarca.

También, caen las cotizaciones de las frutas ya que aumentó la disponibilidad de la guanábana, la mandarina común, la pera importada, el mango Tommy, las piñas gold y perolera, el aguacate Hass, el banano Urabá, el coco y la guayaba pera. La caída de los precios de la guanábana obedeció al aumento de la producción desde Caldas, Valle del Cauca, Tolima y Boyacá. También se reducen las cotizaciones de la mandarina común, ya que se incrementó la recolección en Norte de Santander, Santander y Boyacá.

Igualmente se reducen los precios mayoristas de los tubérculos, debido al comportamiento de las arracachas amarilla y blanca, las papas parda pastusa, capira, criolla limpia, nevada, superior y el ulluco. En el caso de la papa parda pastusa hubo un aumento en la producción desde Norte de Santander, Cundinamarca, Santander, Cauca, Boyacá y Nariño.

CONTENIDO

Comportamiento de los precios	1
Informe de contexto	2
Indicador de abastecimiento	5
Lo que más sube y lo que más baja	8
Verduras y hortalizas	9
Frutas frescas	21
Tubérculos, raíces y plátanos	35
Granos, cárnicos y procesados	41



El futuro
es de todos

Gobierno
de Colombia

SIPSA Sistema de Información de Precios y
Abastecimiento del Sector Agropecuario

INFORME DE CONTEXTO

Suben las cotizaciones del maracuyá en octubre

En octubre subieron las cotizaciones mayoristas de las frutas, debido al comportamiento de productos como: el maracuyá, el aguacate papelillo, la papaya maradol, la mandarina Arrayana, el tomate de árbol, la piña perolera, la guayaba pera, el mango común, la naranja común y algunas frutas importadas como la pera y la manzana.

Resaltó el maracuyá tanto por la magnitud de las variaciones de los precios, como por la cantidad de mercados en los que se presentó esta tendencia, para el mes de octubre aumentan los precios en veintinueve de los treinta y tres mercados donde se vendió. Por lo anterior, en el presente análisis se estudiarán las razones del incremento de las cotizaciones mayoristas a lo largo del mes.

El maracuyá se caracteriza por su alto contenido de vitaminas A y C, además sus propiedades antioxidantes ayudan a prevenir el envejecimiento. Así mismo contiene magnesio, fósforo y potasio, lo que la convierte en una fruta muy demandada.

En el país predomina su uso en la cocina destacándose su utilización para la preparación de jugos o concentrados, en la repostería, en la industria láctea, como complemento de productos multivitamínicos y dulces. Sus semillas se aprovechan para la extracción de aceite destinado a la alta cocina.

En Colombia, existen zonas de abastecimiento como: Meta, Valle del Cauca, Santander, Antioquia y Huila. En orden de importancia desde el 2016,



Fuente: <https://adncuba.com/>

el departamento del Meta representa el 33,00% del ingreso de maracuyá, a las centrales en las que el SIPSA toma información de abastecimiento. El 17,89%, llegó desde Antioquia, el 14,73% provino desde Santander. El 11,22% ingreso a los mercados desde el departamento del Huila y el 11,08% se envió desde el Valle del Cauca. El restante 11,43%, llegó de los cultivos del resto del país como Norte de Santander, Nariño y Córdoba.

Entre enero y julio de 2020, el 82,78% del maracuyá de origen llanero ingresó desde los municipios de Granada y Lejanías. En Antioquia sobresalieron las zonas de cultivo de Dabeiba y Chigorodó, mientras que en Santander se destacan como abastecedores Lebrija, Girón y Los Santos. Por su parte, del Valle del Cauca llega desde La Unión, Dagua y Caicedonia. Finalmente en el Huila, la carga llegó desde Suaza, Pitalito, Guadalupe, Garzón, Rivera y Colombia.

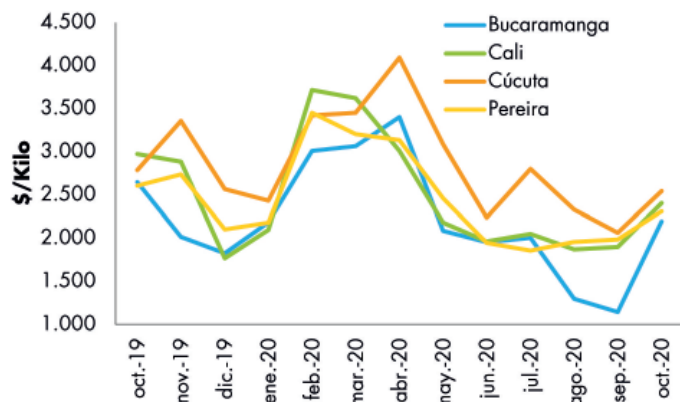
Ahora bien, se encuentra que la capital de Antioquia es abastecida principalmente con producto regional y completa su oferta con fruta procedente desde el Valle del Cauca, algo similar sucede en el mercado de Bucaramanga, el cual obtiene el total del maracuyá en su mismo departamento, especialmente de Lebrija, Girón y Los Santos.

En Cúcuta el mercado se abastece de manera importante desde Santander pero también cuenta con oferta desde el departamento de Arauca.

En cambio, en algunas ciudades de la Costa Atlántica como Montería y Sincelejo dependen completamente del producto antioqueño para surtir sus mercados; siendo los más destacados proveedores Dabeiba y

Chigorodó, En contraste, los mercados de Barranquilla y Santa Marta se surten totalmente con producto santandereano.

Gráfico 1. Precios mayoristas del maracuyá entre octubre de 2019 y octubre de 2020.



Fuente: SIPSA, DANE.

Por su parte, las ciudades del occidente del país como Cali, Popayán son proveídas con maracuyá cosechado en el Valle del Cauca. Por su parte en la capital de la República, el abastecimiento llega del Valle del Cauca, Meta, Huila y Santander.

Con relación a los precios, el mes de octubre pone fin a la tendencia de los precios bajos que se venían registrando desde el mes de abril. Es importante anotar que se observa que estos tienen un comportamiento estacional marcado, siendo las mayores alzas las registradas durante el primer y el tercer trimestre del año. De esta forma, el incremento de las cotizaciones en octubre coincide con su comportamiento histórico.

Cuadro 1. Precios por kilo del maracuyá y variación porcentual. Septiembre y octubre de 2020.

Fuente	Septiembre	Octubre*	Variación
Armenia	1.821	2.300	26.30
Bucaramanga	1.144	2.194	91.78
Cali	1.899	2.405	26.65
Cúcuta	2.064	2.544	23.26
Ibagué	1.656	1.970	18.96
Montería	1.188	1.379	16.08

Cuadro 1. Precios por kilo del maracuyá y variación porcentual. Septiembre y octubre de 2020. (conclusión)

Fuente	Septiembre	Octubre*	Variación
Pasto	1.506	2.353	56.24
Pereira	1.942	2.403	23.74
Popayán	1.717	2.314	34.77
Yopal	1.475	1.700	15.25

Fuente: SIPSA-DANE. Cálculos: SIPSA
*Con información hasta el 27 octubre

Para el presente mes de octubre uno de los mercados que registró mayores incrementos en las cotizaciones fue Bucaramanga, con 91,78%, dicho comportamiento se explica según los comerciantes mayoristas, como resultado del poco ingreso de maracuyá desde los municipios productores de Puerto Santander y Lebrija (Santander), donde las cosechas están llegando a su fin. A lo anterior se sumó, que se redujo el ingreso de producto desde Cúcuta (Norte de Santander) y Saravena (Araucá).

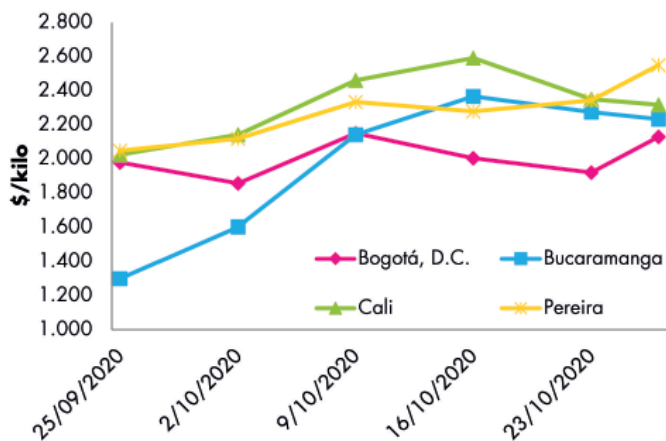
Algo similar ocurrió en Pasto y Popayán, donde los precios crecieron un 56,24% y 34,77%, respectivamente. En ambas ciudades dicho comportamiento obedeció a que están terminando las cosechas en El Peñol (Nariño). En Cali la cotización se elevó 26,65% ante la disminución en el abastecimiento desde los cultivos establecidos en Dagua y La Unión (Valle del Cauca), donde las lluvias del mes perjudicaron los cultivos, afectando la calidad del producto que llegó a las centrales mayoristas.

El agotamiento de la producción en Alcalá y La Unión (Valle del Cauca), provocó la reducción de la oferta en el mercado de Mercasa en Pereira lo que hizo que los precios subieran un 23,74%.

En Montería las cotizaciones aumentaron debido a dos factores: por una parte a la caída en la disponibilidad de producto antioqueño. Por otro lado, el exceso de precipitaciones afectó la calidad del producto que llegó desde Canalete (Córdoba), con lo cual las cotizaciones presentaron un incremento de 16,08%.

Así mismo, la terminación de los ciclos productivos en Pitalito y Hobo (Huila) conllevó a la menor oferta de maracuyá en el mercado de Ibagué, lo cual provocó un alza en los precios del 18,96% en dicha ciudad.

Gráfico 2. Precios mayoristas del maracuyá.
Semanal del 25 de septiembre al 29 de octubre de 2020



Fuente: SIPSA, DANE.

En conclusión, se puede observar que el alza en las cotizaciones mayoristas del maracuyá se registró en veintinueve mercados del país durante el mes de octubre. Lo anterior obedeció a que la oferta se vio comprometida por la finalización de las cosechas (normal en esta época del año). De la misma forma el aumento de las lluvias en el Valle del Cauca y Córdoba, afectaron la calidad del producto, presionando el incremento en los precios.

INDICADOR DE ABASTECIMIENTO DE ALIMENTOS

Menor oferta de tubérculos

El abastecimiento en los mercados mayoristas donde el SIPSA tomó información para las semanas del 15 al 21 de octubre y del 22 al 28 de octubre disminuyó su oferta en un 1,31%.

Así, los tubérculos, raíces y plátanos redujeron sus inventarios en un 8,70%. Mientras que la categoría otros grupos en la que se encuentran las carnes, los procesados, los granos, los cereales, los lácteos, los huevos y los pescados aumentó su abastecimiento en 6,43%, las verduras y hortalizas mejoraron su acopio en 0,65% y las frutas frescas en 0,29%.

Entre los mercados mayoristas que registraron un descenso en su oferta de alimentos se encuentran el Centro de Acopio de Ipiales, donde el aprovisionamiento disminuyó en 29,47%, debido a las verduras y hortalizas que redujo sus inventarios en 34,57%, ante un bajo ingreso de arveja verde en vaina, lechuga Batavia y chócolo mazorca. En Mercasa, Pereira, cayó su abastecimiento en 18,68% por el grupo de las verduras y hortalizas que registró una reducción del 34,91%, por la menor entrada de tomate chonto, cebollas cabezona y junca, zanahoria, habichuela y pepino cohombro.

En la Plaza de Mercado del Barrio Bolívar en Popayán, el acopio disminuyó en 13,06% por la categoría otros grupos que reportaron una caída del 33,28%, debido los menores volúmenes de arroz, harinas, maíces amarillo y blanco, y pastas alimenticias. En el caso de Bazurto en Cartagena, el aprovisionamiento de alimentos descendió en 11,60% por los tubérculos, raíces y plátanos que redujeron su ingreso en 22,26%,



Fuente: <https://www.larepublica.co/>

como consecuencia de la menor entrada de papas única, capira y R-12, plátano hartón verde y ñame, principalmente.

En los mercados de Valledupar, el abastecimiento decreció un 10,04% por la categoría otros grupos que registraron un menor suministro del orden del 26,10%, ante una disminución en el abastecimiento de harinas, aceites, panela, pastas alimenticias, azúcar, huevos, leche en polvo y lentejas. En Cavasa y Santa Helena en Cali, se presentó una variación negativa del 8,01% en la cantidad de alimentos que llegaron a estos mercados, también por la categoría de otros grupos que registró una reducción del 16,61% por productos como el cerdo en pie, las lentejas, la leche cruda, la sal yodada, el café y el frijol.

En Tunja, en el Complejo de Servicios del Sur, la oferta de alimentos disminuyó en 5,55%, a causa del menor abastecimiento de tubérculos, raíces y plátanos que cayó un 23,12% por el menor ingreso de papas superior, criolla, rubí, Betina, R-12 y parda pastusa, arracacha y yuca. Finalmente en la Central Mayorista de Antioquia y la Plaza Minorista José María Villa, en Medellín, los inventarios de alimentos decrecieron en 4,92% por el grupo de los tubérculos, raíces y plátanos que presentó un descenso en su ingreso del 12,29%, ante los menores volúmenes de papas capira, criolla y R-12, plátano hartón verde, yuca y arracacha.

Así, la participación para la semana comprendida del 22 al 28 de octubre fue la siguiente: los tubérculos, raíces y plátanos participaron con el 28,71%, las verduras y hortalizas concentraron el 27,61%, las frutas frescas representaron el 24,50% y los otros grupos el 19,19%.

Cuadro 2. Evolución del abastecimiento por ciudad 2020 (15 al 28 de octubre)

Total mercados			
Grupo	15 al 21 de octubre	22 al 28 de octubre	Variación (%)
Frutas	30.962	31.053	0,29%
Tubérculos, raíces y plátanos	39.865	36.397	-8,70%
Verduras y hortalizas	34.770	34.997	0,65%
Otros grupos	22.854	24.323	6,43%
Total general	128.451	126.770	-1,31%

Armenia, Mercar			
Grupo	15 al 21 de octubre	22 al 28 de octubre	Variación (%)
Frutas	582	549	-5,70%
Tubérculos, raíces y plátanos	809	794	-1,96%
Verduras y hortalizas	626	578	-7,67%
Otros grupos	417	462	10,90%
Total	2.434	2.383	-2,12%

Barranquilla, Barranquillita y Granabastos			
Grupo	15 al 21 de octubre	22 al 28 de octubre	Variación (%)
Frutas	1.939	2.257	16,40%
Tubérculos, raíces y plátanos	2.030	1.837	-9,47%
Verduras y hortalizas	1.217	1.264	3,82%
Otros grupos	3.207	3.736	16,50%
Total	8.392	9.094	8,36%

Bogotá, D. C., Corabastos, Paloquemao, Plaza Las Flores y Plaza Samper Mendoza			
Grupo	15 al 21 de octubre	22 al 28 de octubre	Variación (%)
Frutas	11.166	11.398	2,07%
Tubérculos, raíces y plátanos	11.790	11.047	-6,31%
Verduras y hortalizas	13.915	14.097	1,31%
Otros grupos	4.767	5.581	17,09%
Total	41.638	42.123	1,16%

Bucaramanga, Centroabastos			
Grupo	15 al 21 de octubre	22 al 28 de octubre	Variación (%)
Frutas	3.139	3.123	-0,50%
Tubérculos, raíces y plátanos	2.743	2.811	2,47%
Verduras y hortalizas	3.650	3.995	9,45%
Otros grupos	443	637	43,83%
Total	9.974	10.565	5,93%

Cali, Cavasa y Santa Helena			
Grupo	15 al 21 de octubre	22 al 28 de octubre	Variación (%)
Frutas	2.492	2.268	-8,99%
Tubérculos, raíces y plátanos	3.369	3.369	-0,02%
Verduras y hortalizas	2.797	2.563	-8,39%
Otros grupos	2.720	2.268	-16,61%
Total	11.379	10.467	-8,01%

Cartagena, Bazurto			
Grupo	15 al 21 de octubre	22 al 28 de octubre	Variación (%)
Frutas	539	504	-6,50%
Tubérculos, raíces y plátanos	2.206	1.715	-22,26%
Verduras y hortalizas	694	811	16,79%
Otros grupos	1.059	946	-10,62%
Total	4.498	3.976	-11,60%

Cúcuta, Cenabastos y La Nueva Sexta			
Grupo	15 al 21 de octubre	22 al 28 de octubre	Variación (%)
Frutas	1.451	1.344	-7,37%
Tubérculos, raíces y plátanos	2.608	2.109	-19,13%
Verduras y hortalizas	1.740	1.785	2,62%
Otros grupos	2.307	2.960	28,33%
Total	8.105	8.198	1,15%

Ibagué, Plaza La 21			
Grupo	15 al 21 de octubre	22 al 28 de octubre	Variación (%)
Frutas	239	214	-10,52%
Tubérculos, raíces y plátanos	472	427	-9,41%
Verduras y hortalizas	198	212	6,79%
Otros grupos	47	58	23,70%
Total	956	911	-4,71%

Ipiales, Centro de Acopio de Ipiales			
Grupo	15 al 21 de octubre	22 al 28 de octubre	Variación (%)
Frutas	92	122	32,61%
Tubérculos, raíces y plátanos	624	411	-34,11%
Verduras y hortalizas	552	361	-34,57%
Total	1.268	894	-29,47%

Manizales, Centro Galerías			
Grupo	15 al 21 de octubre	22 al 28 de octubre	Variación (%)
Frutas	388	429	10,52%
Tubérculos, raíces y plátanos	419	546	30,37%
Verduras y hortalizas	354	350	-1,27%
Otros grupos	240	269	12,17%
Total	1.401	1.594	13,75%

Medellín, Central Mayorista de Antioquia y Plaza Minorista José María Villa			
Grupo	15 al 21 de octubre	22 al 28 de octubre	Variación (%)
Frutas	5.353	5.126	-4,24%
Tubérculos, raíces y plátanos	5.265	4.618	-12,29%
Verduras y hortalizas	4.643	4.476	-3,60%
Otros grupos	5.180	5.216	0,69%
Total	20.441	19.435	-4,92%

Cuadro 2. Evolución del abastecimiento por ciudad (conclusión) 2020 (15 al 28 de octubre)**Montería, Mercado del Sur**

Grupo	15 al 21 de octubre	22 al 28 de octubre	Variación (%)
Frutas	109	115	4,96%
Tubérculos, raíces y plátanos	450	493	9,67%
Verduras y hortalizas	260	330	27,09%
Otros grupos	80	56	-29,81%
Total	899	994	10,62%

Neiva, Surabastos

Grupo	15 al 21 de octubre	22 al 28 de octubre	Variación (%)
Frutas	349	467	33,80%
Tubérculos, raíces y plátanos	703	642	-8,64%
Verduras y hortalizas	592	608	2,83%
Otros grupos	242	351	45,42%
Total	1.885	2.069	9,75%

Pasto, El Potrerillo

Grupo	15 al 21 de octubre	22 al 28 de octubre	Variación (%)
Frutas	276	363	31,69%
Tubérculos, raíces y plátanos	1.452	1.152	-20,68%
Verduras y hortalizas	625	722	15,60%
Otros grupos	2,5	15,5	519,89%
Total	2.355	2.252	-4,35%

Pereira, Mercasa

Grupo	15 al 21 de octubre	22 al 28 de octubre	Variación (%)
Frutas	820	743	-9,36%
Tubérculos, raíces y plátanos	430	317	-26,33%
Verduras y hortalizas	550	358	-34,91%
Otros grupos	893	772	-13,55%
Total	2.694	2.191	-18,68%

Popayán, Plaza de Mercado del Barrio Bolívar

Grupo	15 al 21 de octubre	22 al 28 de octubre	Variación (%)
Frutas	74	100	35,89%
Tubérculos, raíces y plátanos	881	767	-12,87%
Verduras y hortalizas	116	119	3,01%
Otros grupos	279	186	-33,28%
Total	1.350	1.173	-13,06%

Santa Marta (Magdalena)

Grupo	15 al 21 de octubre	22 al 28 de octubre	Variación (%)
Frutas	166	188	13,31%
Tubérculos, raíces y plátanos	340	361	6,15%
Verduras y hortalizas	211	219	4,04%
Otros grupos	73	61	-15,46%
Total	789	830	5,10%

Sincelejo, Nuevo Mercado

Grupo	15 al 21 de octubre	22 al 28 de octubre	Variación (%)
Frutas	151	137	-9,11%
Tubérculos, raíces y plátanos	556	607	9,15%
Verduras y hortalizas	328	306	-6,79%
Otros grupos	240	233	-2,92%
Total	1.275	1.283	0,61%

Tunja, Complejo de Servicios del Sur

Grupo	15 al 21 de octubre	22 al 28 de octubre	Variación (%)
Frutas	563	639	13,48%
Tubérculos, raíces y plátanos	1.478	1.137	-23,12%
Verduras y hortalizas	813	921	13,34%
Otros grupos	3	2	-33,33%
Total	2.857	2.698	-5,55%

Valledupar, Mercabastos y Mercado Nuevo

Grupo	15 al 21 de octubre	22 al 28 de octubre	Variación (%)
Frutas	500	433	-13,48%
Tubérculos, raíces y plátanos	528	504	-4,45%
Verduras y hortalizas	273	305	11,69%
Otros grupos	446	329	-26,10%
Total	1.747	1.571	-10,04%

Villavicencio, Central de Abastos de Villavicencio

Grupo	15 al 21 de octubre	22 al 28 de octubre	Variación (%)
Frutas	573	534	-6,87%
Tubérculos, raíces y plátanos	714	735	3,01%
Verduras y hortalizas	617	618	0,16%
Otros grupos	210	181	-13,81%
Total	2.113	2.067	-2,17%

Ciudades	Lo que más sube	Lo que más baja
Bogotá D. C.	Pepino de rellenar, repollo verde, tomate larga vida, kiwi, manzana nacional, maracuyá, papaya tainung, melón Cantalup, plátanos hartón maduro y verde, aceite vegetal mezcla, café molido, galletas saladas, gelatina, maíz amarillo cáscara, pechuga de pollo, Basa, entero congelado importado, calamar anillos, calamar blanco entero y camarón tití precocido seco.	Arveja verde en vaina, brócoli, calabaza, cebolla cabezona blanca, chócolo mazorca, habichuela, pepino cohombro, pimentón, remolacha, zanahoria, guanábana, guayaba pera, mandarina Arrayana, limones común y Tahití, mango común, patilla baby, pitahaya y papas parda pastusa, sabanera, superior y suprema.
Medellín	Acelga, ají topito dulce, arveja verde en vaina, berenjena, cebolla junca, coles, breva, ciruela roja, fresa, guanábana, limones común y mandarino, lulo, mandarina Oneco, mora de Castilla, naranja Valencia, zapote, panela redonda blanca, frijol nima calima y carnes de cerdo, espinazo y perril sin hueso.	Ajo, apio, brócoli, calabaza, cebollas cabezona blanca y puerro, habichuela, lechugas Batavia y crespas verdes, pepino cohombro, pimentón, repollos blanco y morado, tomate chonto regional, zanahoria larga vida, mango Tommy, papaya hawaiana, pitahaya y papas capira, criolla limpia, nevada y R-12 negra.
Bucaramanga	Calabacín, cebolla junca, coliflor, repollo blanco, guanábana, guayaba pera, pitahaya, uchuva con cáscara, zapote, gelatina, jugo de frutas, panela cuadrada blanca, leche en polvo y Basa, entero congelado importado.	Brócoli, cebolla cabezona blanca, habichuela, lechuga crespas verdes, pepino cohombro, pimentón, remolacha, tomates riñón y Riogrande, durazno nacional, limón Tahití, mandarina común, maracuyá, Tangelo, tomate de árbol, mango Tommy, arracacha amarilla, yuca criolla, arroz sopa cristal, arveja amarilla seca importada y arveja verde seca importada.
Cúcuta	Habichuela, lechuga Batavia, repollo verde, tomates chonto y Riogrande, zanahoria, ciruela roja, guayabas común y pera, limón Tahití, zapote, papa criolla limpia, carnes de cerdo, brazo con hueso, cabeza de lomo, costilla, espinazo, lomo sin hueso y perril con y sin hueso, pechuga de pollo y bocachico importado congelado.	Ajo importado, cebolla cabezona blanca, coliflor, espinaca, haba verde, brócoli, calabaza, pepino cohombro, pimentón, remolacha regional, durazno nacional, kiwi, maracuyá, curuba, mora de Castilla, naranja común, uchuva con cáscara, papa suprema, bagre rayado entero fresco y Basa, entero congelado importado.
Cali	Apio, chócolo mazorca, repollo blanco, granadilla, limones común y Tahití, mandarinas Arrayana y Oneco, maracuyá, tomate de árbol, carne de cerdo, perril sin hueso, bocachico importado congelado, langostino 16-20, merluza, filete importado, pargo rojo entero congelado, tilapia, filete congelado y toyo blanco, filete congelado.	Ajo importado, arveja verde en vaina pastusa, brócoli, cebollas cabezona blanca bogotana, junca Aquitania y Tenerife, coliflor, habichuela, lechuga Batavia, pepino cohombro, pimentón, remolacha bogotana, tomate chonto, zanahoria, lulo, mango Tommy, piña manzana, arracacha amarilla, papa capira y alas de pollo con costillar.
Barranquilla	Repollo blanco, tomates chonto y Riogrande bumangués, limones común Ciénaga y Tahití, aceite vegetal mezcla, azúcar refinada, jugo instantáneo (sobre), frijol cabeza negra importado, maíz blanco trillado y carnes de cerdo, brazo con hueso, costilla, lomo con hueso y perril con hueso.	Ahuyama, ají topito dulce, cebolla junca Berlín, coles, coliflor, espinaca, habichuela, lechuga Batavia, pepino cohombro, pimentón, remolacha, zanahoria bogotana, bananos criollo y Urabá, papa única, plátano hartón verde, aceite girasol, carne de cerdo, lomo sin hueso, pierna perril con rabadilla y pollo entero congelado sin vísceras.
Pereira	Ahuyama, ajo, apio, coliflor, repollo blanco, tomate riñón valluno, granadilla, limones común, mandarino y Tahití, mango manzano, manzana verde importada, maracuyá, mora de Castilla, Tangelo, mandarina Oneco, arracacha blanca, papas capira y criolla limpia, yuca ICA, mayonesa doypack y trucha en corte mariposa.	Ajo importado, brócoli, cebolla cabezona blanca, habichuela, pepino cohombro, pimentón, remolacha, tomate chonto, zanahoria bogotana, banano criollo, curuba, guanábana, guayaba agria, mangos reina, Tommy y Yulima, melón Cantalup, papaya maradol, piña gold y papas nevada y rubí.
Cartagena	Ají topito dulce, apio, cebolla junca Berlín, chócolo mazorca, zanahoria bogotana, aguacate papelillo, limón común, papa criolla limpia, aceite vegetal mezcla, fécula de maíz, galletas saladas, pastas alimenticias, frijoles cabeza negra y palomito importados, queso costeño, carnes de cerdo, brazo sin hueso, costilla y lomo sin hueso y carne de res, chatas.	Cebolla cabezona roja, lechuga Batavia, habichuela, remolacha, tomates chonto y Riogrande bumangués, lulo, mandarina común, naranja común, ñame espinoso, yuca criolla, avena en hojuelas, mayonesa doypack, salsa de tomate doypack, arroz de primera, arveja verde seca importada, lenteja importada y maíz blanco trillado.

VERDURAS Y HORTALIZAS

Aumenta la oferta de tomate chonto

En la presente semana se registró una caída en los precios mayoristas del tomate chonto en veintisiete de los treinta mercados donde se ofreció. De acuerdo con los comerciantes, la reducción obedeció a que se incrementó la oferta procedente de Pradera, Restrepo, La Unión, Palmira (Valle del Cauca), Ocaña (Norte de Santander), Montenegro, Quimbaya (Quindío), Fómeque, Guayabetal Quetame, Cáqueza, Guayabetal (Cundinamarca), Manizales, Neira, Chinchiná (Caldas) y Antioquia. En Cali y Manizales, por ejemplo, el kilo se vendió a \$1.213 y a \$1.220, respectivamente, un 15,55%, en promedio menos que la semana anterior.

De igual manera, bajaron las cotizaciones del pimentón, el pepino cohombro, la habichuela, el brócoli, la cebolla cabezona blanca, la coliflor, la lechuga Batavia, la remolacha, la arveja verde en vaina, la espinaca y el fríjol verde en vaina. En el caso del pimentón, esta tendencia se observó en cuarentaiún de los cuarenta y cuatro mercados en donde se cotizó, al presentarse un incremento del abastecimiento, pues las condiciones climáticas permitieron la salida de cosechas en Ábrego, Ocaña (Norte de Santander), Sonsón (Antioquia), Los Santos, Molagavita, Zapatoca (Santander), Cáchira, (Norte de Santander), El Peñol (Nariño) y Fómeque, Cáqueza y Ubaque (Cundinamarca).

También se redujeron los precios del pepino cohombro, esta vez en treinta y tres de los treinta y ocho mercados donde se ofreció, debido al aumento en las labores de

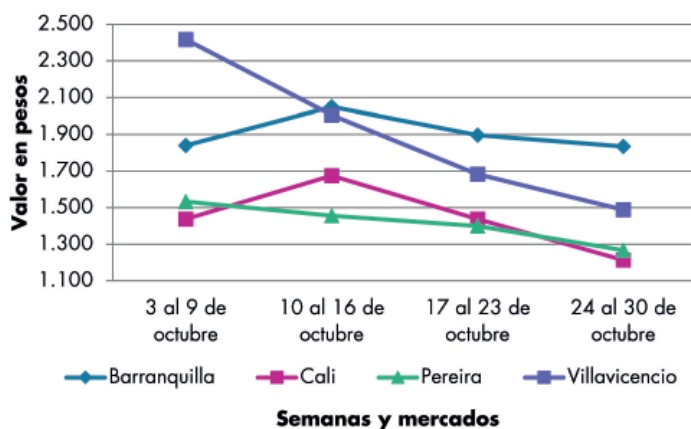
recolección para evitar los daños por las lluvias en los cultivos establecidos en Pradera, Restrepo, Candelaria (Valle del Cauca), Salgar, Dabeiba (Antioquia), Ocaña (Norte de Santander), Girón y Los Santos (Santander).

De la misma forma, las cotizaciones de la habichuela cayeron en treinta y cuatro de los cuarentaiún mercados en donde se comercializó. Esta situación se dio en respuesta a la creciente disponibilidad de producto cosechado en los municipios productores del Carmen de Viboral, El Santuario y Marinilla (Antioquia), Pradera, Restrepo, Palmira (Valle del Cauca), Ocaña (Norte de Santander), Fosca, Ubaque, Cáqueza y Gutiérrez (Cundinamarca).

Igualmente se reducen los precios de la cebolla cabezona blanca en veintiséis de los treinta y dos mercados donde se vendió, ya que se contó con la salida de las cosechas en Sogamoso, Duitama (Boyacá), Une, Cáqueza, Ubaque, Quetame, Fosca (Cundinamarca) y Funes e Iles (Nariño).

Por el contrario, suben los precios del chócolo mazorca y la acelga. En el caso del chócolo mazorca los precios se incrementaron en veintidós de los treinta y ocho mercados donde se vendió, dicho comportamiento se debe a que se redujo el ingreso de carga desde Sonsón (Antioquia), Ábrego, Ocaña (Norte de Santander) y Pradera (Valle del Cauca).

Gráfico 3. Comportamiento de los precios del tomate chonto 2020 (3 al 30 de octubre)



Fuente: DANE, Sipsa.

Cuadro 3. Mercados mayoristas. Precios de venta de verduras y hortalizas 2020 (24 al 30 de octubre)

Productos y mercados	Pesos por kilogramo				Tendencia	Productos y mercados	Pesos por kilogramo				Tendencia
	Mínimo	Máximo	Medio				Mínimo	Máximo	Medio		
Acelga						Ahuayamín (Sakata)					
Armenia, Mercar	1.133	1.467	1.311		+	Arauca (Arauca)	700	880	770		+
Barranquilla, Barranquillita	4.000	4.000	4.000		=	Bogotá, D.C., Corabastos	600	700	641		+
Bogotá, D.C., Corabastos	800	1.200	1.019		-	Bucaramanga, Centroabastos	400	400	400		-
Bucaramanga, Centroabastos	1.500	1.500	1.500		=	Duitama (Boyacá)	600	620	605		+
Chiquinquirá (Boyacá)	1.200	1.400	1.250		-	Florencia (Caquetá)	960	1.040	1.000		=
Duitama (Boyacá)	900	1.000	967		-	Ibagué, Plaza La 21	1.200	1.400	1.333		+++
Ibagué, Plaza La 21	1.120	1.440	1.273		++	Neiva, Surabastos	640	800	757		+
Ipiales (Nariño), Ipiales somos todos	1.000	2.000	1.625		++	Pamplona (Norte de Santander)	1.000	1.000	1.000		+
Medellín, Central Mayorista de Antioquia	1.500	2.000	1.775		+++	San Gil (Santander)	500	600	567		=
Neiva, Surabastos	1.500	1.750	1.568		+	Sogamoso (Boyacá)	600	640	610		-
Pamplona (Norte de Santander)	2.500	3.000	2.750		+	Tunja, Complejo de Servicios del Sur	520	600	556		-
Pasto, El Potrerillo	1.500	2.000	1.792		+	Villavicencio, CAV	700	900	775		-
Pereira, Mercasa	1.800	2.000	1.933		=	Yopal (Casanare)	700	800	750		=
Sogamoso (Boyacá)	1.000	1.000	1.000		=						
Tunja, Complejo de Servicios del Sur	1.000	1.200	1.122		++	Aji topito dulce					
Villavicencio, CAV	1.000	1.600	1.375		-	Barranquilla, Barranquillita	1.675	2.250	1.985		-
Ahuayama						Cartagena, Bazurto	1.250	1.750	1.417		+++
Armenia, Mercar	600	700	667		=	Medellín, Central Mayorista de Antioquia	1.500	2.200	1.831		+
Barranquilla, Barranquillita	457	571	512		-	Montería, Mercado del Sur	1.125	1.500	1.375		++
Barranquilla, Granabastos	514	571	542		-	Sincelejo, Nuevo Mercado	625	750	729		+
Bogotá, D.C., Corabastos	800	1.000	896		-						
Bucaramanga, Centroabastos	500	600	550		=	Ajo					
Buenaventura (Valle del Cauca)	900	1.000	950		+	Bogotá, D.C., Corabastos	6.000	8.000	6.892		+
Cali, Cavasa	700	700	700		=	Chiquinquirá (Boyacá)	2.500	3.000	2.767		-
Cali, Santa Helena	650	700	692		-	Cúcuta, Cenabastos	1.500	2.000	1.750		+
Cartagena, Bazurto	800	800	800		=	Duitama (Boyacá)	4.000	4.200	4.133		+
Cartago (Valle del Cauca)	700	1.000	850		+	Ipiales (Nariño), Ipiales somos todos	5.000	6.000	5.694		-
Cúcuta, Cenabastos	800	900	892		-	Manizales, Centro Galerías	5.000	6.250	5.625		-
Duitama (Boyacá)	469	500	490		+	Medellín, Central Mayorista de Antioquia	6.500	8.500	7.125		-
Ibagué, Plaza La 21	500	800	683		-	Pamplona (Norte de Santander)	1.000	1.200	1.067		-
Manizales, Centro Galerías	800	1.000	875		-	Pasto, El Potrerillo	6.000	6.500	6.083		+
Medellín, Central Mayorista de Antioquia	600	700	650		=	Pereira, La 41	5.000	5.556	5.389		-
Medellín, Plaza Minorista "José María Villa"	600	700	650		=	Pereira, Mercasa	5.000	6.000	5.491		+
Montería, Mercado del Sur	300	440	367		+++	San Gil (Santander)	3.500	3.700	3.633		=
Palmira (Valle del Cauca)	900	1.000	913		-	Sogamoso (Boyacá)	2.800	3.000	2.975		-
Pamplona (Norte de Santander)	1.000	1.000	1.000		+++	Tunja, Complejo de Servicios del Sur	2.500	3.000	2.767		-
Pereira, La 41	800	1.000	867		+	Túquerres (Nariño)	6.000	6.500	6.250		+
Pereira, Mercasa	700	1.100	883		++	Villavicencio, CAV	3.000	3.500	3.388		+
Popayán, Plaza de mercado del barrio Bolívar	600	640	620		=						
Rionegro (Antioquia)	700	1.000	800		+	Ajo importado					
San Gil (Santander)	700	800	733		=	Arauca (Arauca)	4.500	5.000	4.767		-
Santa Marta (Magdalena)	857	857	857		=	Armenia, Mercar	5.000	5.200	5.133		-
Sincelejo, Nuevo Mercado	500	500	500		=	Barranquilla, Barranquillita	4.200	4.500	4.417		+
Socorro (Santander)	700	800	767		=	Barranquilla, Granabastos	4.000	4.300	4.200		+
Sogamoso (Boyacá)	750	800	775		+	Bogotá, D.C., Corabastos	4.000	4.600	4.313		-
Tuluá (Valle del Cauca)	700	800	767		=	Bucaramanga, Centroabastos	4.500	4.800	4.650		-
Tunja, Complejo de Servicios del Sur	563	625	595		+	Buenaventura (Valle del Cauca)	4.800	5.200	5.000		+
Valledupar, Mercabastos	480	540	498		-	Cali, Cavasa	3.800	4.000	3.950		+
Valledupar, Mercado Nuevo	500	560	520		+	Cali, Santa Helena	3.800	4.200	4.000		-
Yopal (Casanare)	600	600	600		-	Cartagena, Bazurto	4.000	4.200	4.067		-
						Cartago (Valle del Cauca)	4.600	5.000	4.867		+

Cuadro 3. Mercados mayoristas. Precios de venta de verduras y hortalizas (continuación)
2020 (24 al 30 de octubre)

Productos y mercados	Pesos por kilogramo				Tendencia	Productos y mercados	Pesos por kilogramo				Tendencia
	Mínimo	Máximo	Medio				Mínimo	Máximo	Medio		
Ajo importado (continuación)						Arveja verde en vaina					
Cúcuta, Cenabastos	4.000	4.500	4.333	-		Arauca (Arauca)	2.609	3.478	3.043	-	
Ibagué, Plaza La 21	4.500	5.000	4.829	-		Armenia, Mercar	2.560	2.960	2.773	-	
Ipiales (Nariño), Ipiales somos todos	3.800	4.000	3.961	-		Barranquilla, Barranquillita	5.500	5.800	5.722	-	
Manizales, Centro Galerías	5.000	5.500	5.146	-		Barranquilla, Granabastos	5.400	5.600	5.538	-	
Medellín, Central Mayorista de Antioquia	4.000	4.500	4.146	-		Bogotá, D.C., Corabastos	2.400	2.800	2.579	-	
Montería, Mercado del Sur	4.000	4.000	4.000	+		Bucaramanga, Centroabastos	2.400	3.000	2.638	-	
Neiva, Surabastos	3.800	4.500	4.119	-		Cartago (Valle del Cauca)	3.200	3.680	3.493	=	
Palmira (Valle del Cauca)	4.000	4.500	4.313	-		Chiquinquirá (Boyacá)	1.800	2.200	2.000	-	
Pasto, El Potrerillo	4.000	5.000	4.383	-		Cúcuta, Cenabastos	2.000	2.700	2.367	-	
Pereira, La 41	4.500	5.000	4.767	-		Duitama (Boyacá)	2.300	2.360	2.320	-	
Pereira, Mercasa	3.500	4.800	3.833	-		El Santuario (Antioquia)	2.400	3.000	2.625	++	
Popayán, Plaza de mercado del barrio Bolívar	4.300	4.400	4.338	-		Ibagué, Plaza La 21	2.000	2.800	2.270	-	
Sincelejo, Nuevo Mercado	3.900	4.200	4.000	-		La Ceja (Antioquia)	2.900	3.400	3.108	+	
Tuluá (Valle del Cauca)	4.500	5.000	4.767	-		Manizales, Centro Galerías	2.500	3.000	2.788	-	
Valledupar, Mercabastos	4.000	4.500	4.142	-		Marinilla (Antioquia)	2.500	2.700	2.592	++	
						Medellín, Central Mayorista de Antioquia	2.000	3.000	2.494	+	
						Medellín, Plaza Minorista "José María Villa"	2.100	3.000	2.525	-	
Apio						Neiva, Surabastos	1.920	2.800	2.348	-	
Arauca (Arauca)	1.667	2.083	1.847	+		Palmira (Valle del Cauca)	2.200	2.600	2.388	-	
Armenia, Mercar	1.200	1.350	1.258	-		Pamplona (Norte de Santander)	1.400	2.083	1.783	-	
Barranquilla, Barranquillita	1.300	1.400	1.325	+		Pereira, La 41	2.800	3.200	2.973	-	
Barranquilla, Granabastos	1.300	1.400	1.375	-		Pereira, Mercasa	2.240	3.200	2.913	+	
Bogotá, D.C., Corabastos	1.500	1.800	1.519	-		Rionegro (Antioquia)	2.700	3.300	2.975	-	
Bucaramanga, Centroabastos	900	1.000	975	+		San Gil (Santander)	2.800	2.960	2.907	-	
Cali, Cavasa	1.471	1.765	1.607	+		San Vicente (Antioquia)	2.500	3.000	2.725	+++	
Cali, Santa Helena	1.412	1.647	1.549	+++		Socorro (Santander)	2.800	2.960	2.853	-	
Cartagena, Bazurto	1.200	1.500	1.350	+		Sogamoso (Boyacá)	2.200	2.600	2.375	+	
Cartago (Valle del Cauca)	1.760	2.000	1.880	++		Sonsón (Antioquia)	2.167	2.500	2.321	-	
Chiquinquirá (Boyacá)	750	1.000	883	-		Tuluá (Valle del Cauca)	2.240	2.880	2.560	-	
Cúcuta, Cenabastos	933	1.200	1.050	-		Tunja, Complejo de Servicios del Sur	1.800	2.600	2.125	-	
Duitama (Boyacá)	950	1.000	967	=		Ubaté (Cundinamarca)	2.300	2.400	2.350	=	
Ibagué, Plaza La 21	1.440	1.760	1.580	+		Villavicencio, CAV	2.000	2.800	2.250	-	
Ipiales (Nariño), Ipiales somos todos	2.000	2.500	2.167	+		Yopal (Casanare)	2.292	2.396	2.344	-	
Manizales, Centro Galerías	1.920	2.400	2.080	++							
Marinilla (Antioquia)	800	1.200	967	+		Arveja verde en vaina pastusa					
Medellín, Central Mayorista de Antioquia	1.000	1.500	1.175	-		Bogotá, D.C., Corabastos	2.200	2.800	2.442	-	
Medellín, Plaza Minorista "José María Villa"	900	1.600	1.167	-		Buenaventura (Valle del Cauca)	2.800	2.960	2.840	-	
Montería, Mercado del Sur	1.500	1.700	1.558	+		Cali, Cavasa	2.000	2.200	2.025	-	
Neiva, Surabastos	1.600	1.800	1.725	-		Cali, Santa Helena	1.800	2.000	1.967	-	
Palmira (Valle del Cauca)	2.083	2.500	2.250	+++		La Unión (Nariño)	2.000	2.400	2.200	-	
Pamplona (Norte de Santander)	1.000	1.167	1.083	-		Medellín, Central Mayorista de Antioquia	2.000	3.000	2.421	+	
Pereira, La 41	2.000	2.500	2.278	+		Pasto, El Potrerillo	1.800	2.200	1.925	-	
Pereira, Mercasa	1.833	2.833	2.215	-		Popayán, Plaza de mercado del barrio Bolívar	1.900	2.000	1.988	-	
Rionegro (Antioquia)	1.300	1.600	1.425	+							
Santa Marta (Magdalena)	1.600	1.667	1.633	++		Berenjena					
Sincelejo, Nuevo Mercado	1.200	1.400	1.275	-		Barranquilla, Barranquillita	950	1.000	975	-	
Sogamoso (Boyacá)	1.000	1.000	1.000	+		Bogotá, D.C., Corabastos	1.300	1.500	1.485	-	
Tuluá (Valle del Cauca)	1.500	2.000	1.806	++		Manizales, Centro Galerías	2.000	2.500	2.375	+	
Tunja, Complejo de Servicios del Sur	800	950	883	+		Medellín, Central Mayorista de Antioquia	1.000	1.600	1.327	+++	
Valledupar, Mercabastos	1.333	2.000	1.556	+							
Villavicencio, CAV	1.500	2.400	1.903	-							

Cuadro 3. Mercados mayoristas. Precios de venta de verduras y hortalizas (continuación)
2020 (24 al 30 de octubre)

Productos y mercados	Pesos por kilogramo				Tendencia	Productos y mercados	Pesos por kilogramo				Tendencia
	Mínimo	Máximo	Medio				Mínimo	Máximo	Medio		
Berenjena (continuación)						Cebolla cabezona blanca (continuación)					
Montería, Mercado del Sur	1.250	1.375	1.281		++	Bucaramanga, Centroabastos	1.200	1.400	1.269		-
Sincelejo, Nuevo Mercado	833	1.000	917		+	Cartagena, Bazurto	1.500	1.800	1.644		-
Brócoli						Cartago (Valle del Cauca)	1.458	1.625	1.576		-
Armenia, Mercar	1.200	2.400	1.733		-	Chiquinquirá (Boyacá)	1.100	1.400	1.313		+
Barranquilla, Barranquillita	6.300	6.500	6.433		=	Cúcuta, Cenabastos	1.000	1.400	1.233		-
Barranquilla, Granabastos	5.000	5.600	5.263		-	Duitama (Boyacá)	1.240	1.260	1.250		+
Bogotá, D.C., Corabastos	1.000	2.000	1.638		-	Florencia (Caquetá)	1.560	1.600	1.580		-
Bucaramanga, Centroabastos	2.500	4.000	3.375		-	Ibagué, Plaza La 21	1.200	1.600	1.350		-
Cali, Cavasa	2.500	2.700	2.585		-	Ipiales (Nariño), Ipiales somos todos	1.058	1.250	1.159		-
Cali, Santa Helena	2.300	2.500	2.433		-	Manizales, Centro Galerías	1.300	1.600	1.450		-
Chiquinquirá (Boyacá)	1.400	1.600	1.483		-	Medellín, Central Mayorista de Antioquia	1.304	2.400	1.639		-
Cúcuta, Cenabastos	3.000	3.500	3.167		-	Medellín, Plaza Minorista "José María Villa"	1.600	2.200	1.800		-
Duitama (Boyacá)	2.000	2.100	2.050		-	Montería, Mercado del Sur	1.500	1.600	1.567		-
Ibagué, Plaza La 21	1.250	2.000	1.531		-	Pamplona (Norte de Santander)	1.000	1.300	1.167		-
Ipiales (Nariño), Ipiales somos todos	667	1.250	965		-	Pereira, La 41	1.400	1.600	1.467		-
Manizales, Centro Galerías	2.667	3.333	3.000		-	Pereira, Mercasa	1.300	1.400	1.363		-
Marinilla (Antioquia)	800	1.500	1.158		-	Rionegro (Antioquia)	1.458	1.771	1.618		+
Medellín, Central Mayorista de Antioquia	1.200	1.800	1.454		-	San Gil (Santander)	1.300	1.500	1.383		-
Medellín, Plaza Minorista "José María Villa"	1.000	2.000	1.458		-	Santa Marta (Magdalena)	1.540	1.600	1.590		-
Neiva, Surabastos	2.400	4.400	3.258		-	Sincelejo, Nuevo Mercado	1.400	1.600	1.494		-
Palmira (Valle del Cauca)	2.000	2.167	2.083		+	Socorro (Santander)	1.360	1.400	1.387		=
Pamplona (Norte de Santander)	2.500	2.500	2.500		=	Sogamoso (Boyacá)	1.200	1.300	1.263		-
Pasto, El Potrerillo	2.000	2.000	2.000		=	Tunja, Complejo de Servicios del Sur	1.100	1.400	1.228		-
Pereira, Mercasa	2.000	2.800	2.367		-	Ubaté (Cundinamarca)	1.500	1.500	1.500		++
Sogamoso (Boyacá)	1.800	2.000	1.850		-	Valledupar, Mercabastos	1.400	1.600	1.542		=
Tunja, Complejo de Servicios del Sur	1.700	2.000	1.800		-	Villavicencio, CAV	1.400	1.600	1.467		-
Túquerres (Nariño)	1.000	1.250	1.188		-	Yopal (Casanare)	1.458	1.458	1.458		-
Villavicencio, CAV	3.200	3.333	3.244		-	Cebolla cabezona blanca bogotana					
Calabacín						Buenaventura (Valle del Cauca)	1.563	1.667	1.625		-
Bucaramanga, Centroabastos	1.800	2.500	2.038		+	Cali, Cavasa	1.354	1.458	1.417		-
Duitama (Boyacá)	750	800	783		+	Cali, Santa Helena	1.250	1.458	1.359		-
Medellín, Central Mayorista de Antioquia	1.000	1.200	1.050		-	Neiva, Surabastos	1.200	1.520	1.331		-
Sogamoso (Boyacá)	650	750	738		++	Palmira (Valle del Cauca)	1.354	1.563	1.487		-
Tunja, Complejo de Servicios del Sur	550	750	692		-	Tuluá (Valle del Cauca)	1.500	1.667	1.569		-
Ubaté (Cundinamarca)	1.200	1.200	1.200		-	Cebolla cabezona blanca pastusa					
Calabaza						Pasto, El Potrerillo	1.250	1.354	1.308		+
Bogotá, D.C., Corabastos	200	360	260		-	Popayán, Plaza de mercado del barrio Bolívar	1.625	1.667	1.651		+
Cúcuta, Cenabastos	556	778	648		-	Túquerres (Nariño)	1.250	1.458	1.406		+
Medellín, Central Mayorista de Antioquia	700	900	800		-	Cebolla cabezona roja					
Villavicencio, CAV	500	750	663		-	Arauca (Arauca)	1.900	2.100	2.037		+
Cebolla cabezona blanca						Barranquilla, Barranquillita	1.956	2.044	2.005		+
Arauca (Arauca)	1.396	1.563	1.490		-	Bogotá, D.C., Corabastos	1.800	2.000	1.869		-
Armenia, Mercar	1.440	1.600	1.491		-	Cartagena, Bazurto	2.111	2.222	2.210		-
Barranquilla, Barranquillita	1.540	1.800	1.672		-	Cúcuta, Cenabastos	1.875	2.083	2.057		-
Barranquilla, Granabastos	1.480	1.760	1.633		-	Florencia (Caquetá)	2.200	2.240	2.220		=
Bogotá, D.C., Corabastos	1.100	1.400	1.244		-	Neiva, Surabastos	2.222	2.445	2.347		-

BOLETÍN SEMANAL PRECIOS MAYORISTAS

Cuadro 3. Mercados mayoristas. Precios de venta de verduras y hortalizas (continuación)
2020 (24 al 30 de octubre)

Productos y mercados	Pesos por kilogramo				Tendencia	Productos y mercados	Pesos por kilogramo				Tendencia
	Mínimo	Máximo	Medio				Mínimo	Máximo	Medio		
Cebolla cabeza roja (continuación)						Cebolla junca Aquitania (continuación)					
Pereira, Mercasa	2.200	2.400	2.260	-		Cali, Santa Helena	756	889	807	-	
Santa Marta (Magdalena)	2.128	2.875	2.461	=		Chiquinquirá (Boyacá)	833	1.000	900	-	
Sincelejo, Nuevo Mercado	2.222	2.444	2.296	=		Duitama (Boyacá)	867	900	875	+	
Valledupar, Mercabastos	2.000	2.500	2.279	-		Ibagué, Plaza La 21	1.200	1.200	1.200	=	
Valledupar, Mercado Nuevo	2.000	2.500	2.266	-		Neiva, Surabastos	833	1.133	931	-	
Cebolla cabeza roja importada						San Gil (Santander)	1.000	1.067	1.044	-	
Bucaramanga, Centroabastos	2.292	2.500	2.448	-		Santa Marta (Magdalena)	800	900	840	-	
Cali, Cavasa	2.111	2.222	2.122	-		Socorro (Santander)	1.067	1.133	1.089	-	
Ipiales (Nariño), Ipiales somos todos	1.630	1.848	1.769	-		Sogamoso (Boyacá)	833	900	842	-	
Medellín, Central Mayorista de Antioquia	2.174	2.500	2.330	-		Tunja, Complejo de Servicios del Sur	833	1.000	889	+	
Montería, Mercado del Sur	2.560	2.700	2.623	-		Valledupar, Mercabastos	833	833	833	-	
Cebolla cabeza roja ocañera						Cebolla junca Berlín					
Bucaramanga, Centroabastos	1.875	2.083	1.979	-		Barranquilla, Barranquillita	667	767	689	-	
Cebolla cabeza roja peruana						Barranquilla, Granabastos	733	800	772	-	
Barranquilla, Barranquillita	2.696	2.783	2.737	-		Cartagena, Bazurto	833	1.067	915	+++	
Barranquilla, Granabastos	2.696	2.739	2.725	=		Cúcuta, Cenabastos	781	938	846	-	
Cartagena, Bazurto	2.500	2.609	2.548	-		Pamplona (Norte de Santander)	563	781	641	-	
Montería, Mercado del Sur	1.900	2.000	1.978	-		Valledupar, Mercabastos	833	833	833	-	
Sincelejo, Nuevo Mercado	2.391	2.826	2.654	-		Cebolla junca pastusa					
Valledupar, Mercabastos	2.609	2.826	2.672	-		La Unión (Nariño)	667	889	756	-	
Cebolla junca						Palmira (Valle del Cauca)	750	917	833	-	
Arauca (Arauca)	1.185	1.481	1.302	-		Pasto, El Potrerillo	667	800	711	-	
Armenia, Mercar	1.429	1.571	1.484	-		Popayán, Plaza de mercado del barrio Bolívar	889	933	906	+	
Bucaramanga, Centroabastos	469	625	551	+		Cebolla junca Tenerife					
Cartago (Valle del Cauca)	1.040	1.280	1.200	=		Cali, Cavasa	1.000	1.250	1.156	-	
Florencia (Caquetá)	1.040	1.120	1.080	+		Cali, Santa Helena	800	1.000	875	-	
Ipiales (Nariño), Ipiales somos todos	1.000	1.500	1.208	-		Palmira (Valle del Cauca)	889	1.067	961	-	
La Ceja (Antioquia)	1.040	1.440	1.247	+		Cebolla puerro					
Manizales, Centro Galerías	800	800	800	-		Cúcuta, Cenabastos	3.000	3.750	3.417	=	
Medellín, Central Mayorista de Antioquia	1.471	2.000	1.684	+		Medellín, Central Mayorista de Antioquia	2.500	3.000	2.667	-	
Medellín, Plaza Minorista "José María Villa"	1.400	1.900	1.633	-		Pamplona (Norte de Santander)	3.000	3.000	3.000	=	
Montería, Mercado del Sur	1.667	1.917	1.722	+		Cebollín chino					
Pereira, La 41	533	800	667	+		Barranquilla, Barranquillita	5.000	6.000	5.689	-	
Pereira, Mercasa	667	1.000	772	-		Chócolo mazorca					
Rionegro (Antioquia)	1.000	1.200	1.100	-		Armenia, Mercar	929	929	929	=	
Sincelejo, Nuevo Mercado	880	1.200	1.040	++		Armenia, Retiro	857	886	871	-	
Sonsón (Antioquia)	857	1.000	929	-		Barranquilla, Barranquillita	933	1.011	986	+	
Túquerres (Nariño)	1.250	1.500	1.375	-		Bogotá, D.C., Corabastos	900	1.200	1.045	-	
Ubaté (Cundinamarca)	1.000	1.100	1.050	-		Bucaramanga, Centroabastos	800	960	867	+	
Villavicencio, CAV	933	1.333	986	-		Buenaventura (Valle del Cauca)	1.571	1.571	1.571	+	
Yopal (Casanare)	933	933	933	-		Cali, Cavasa	1.429	1.571	1.509	++	
Cebolla junca Aquitania						Cali, Santa Helena	1.286	1.500	1.417	+	
Bogotá, D.C., Corabastos	833	1.333	1.052	-		Cartagena, Bazurto	875	1.000	969	++	
Buenaventura (Valle del Cauca)	2.700	2.750	2.717	-		Cartago (Valle del Cauca)	1.125	1.250	1.192	=	
Cali, Cavasa	800	1.111	966	+							

Cuadro 3. Mercados mayoristas. Precios de venta de verduras y hortalizas (continuación)
2020 (24 al 30 de octubre)

Productos y mercados	Pesos por kilogramo				Tendencia	Productos y mercados	Pesos por kilogramo				Tendencia
	Mínimo	Máximo	Medio	Precios			Mínimo	Máximo	Medio	Precios	
Chócolo mazorca (continuación)						Cilantro (continuación)					
Chiquinquirá (Boyacá)	900	1.000	983		+	Florencia (Caquetá)	4.000	5.000	4.500		-
Cúcuta, Cenabastos	818	1.182	962		+	Ibagué, Plaza La 21	800	2.000	1.358		-
Duitama (Boyacá)	860	900	873		-	Ipiales (Nariño), Ipiales somos todos	2.400	5.000	3.750		+++
Ibagué, Plaza La 21	480	640	547		-	La Ceja (Antioquia)	1.500	3.000	2.250		-
Ipiales (Nariño), Ipiales somos todos	514	771	643		-	Manizales, Centro Galerías	2.400	3.200	2.825		++
Manizales, Centro Galerías	600	800	733		+	Marinilla (Antioquia)	700	1.300	967		-
Marinilla (Antioquia)	667	792	733		+	Medellín, Central Mayorista de Antioquia	1.000	2.000	1.458		-
Medellín, Central Mayorista de Antioquia	750	875	808		-	Medellín, Plaza Minorista "José María Villa"	800	2.000	1.254		-
Medellín, Plaza Minorista "José María Villa"	625	725	635		+	Montería, Mercado del Sur	3.000	5.000	4.000		+
Montería, Mercado del Sur	660	860	767		++	Neiva, Surabastos	4.667	6.667	5.250		+
Neiva, Surabastos	720	800	760		-	Palmira (Valle del Cauca)	1.250	1.500	1.469		-
Pamplona (Norte de Santander)	364	545	485		-	Pamplona (Norte de Santander)	3.333	3.333	3.333		-
Pasto, El Potrerillo	652	870	732		+	Pasto, El Potrerillo	5.000	7.500	6.583		-
Peñol (Antioquia)	625	708	658		+	Pereira, La 41	1.500	2.000	1.667		-
Popayán, Plaza de mercado del barrio Bolívar	543	571	564		+++	Pereira, Mercasa	1.500	2.000	1.792		-
Rionegro (Antioquia)	857	1.000	921		+	Popayán, Plaza de mercado del barrio Bolívar	2.000	2.000	2.000		-
San Gil (Santander)	1.200	1.250	1.233		-	Rionegro (Antioquia)	1.000	2.000	1.505		-
San Vicente (Antioquia)	600	667	642		+	San Gil (Santander)	4.000	4.000	4.000		=
Santa Marta (Magdalena)	1.000	1.000	1.000		=	Santa Marta (Magdalena)	4.000	4.000	4.000		=
Sincelejo, Nuevo Mercado	700	840	783		+	Sincelejo, Nuevo Mercado	2.500	2.666	2.648		+
Socorro (Santander)	1.375	1.425	1.392		-	Socorro (Santander)	4.000	4.000	4.000		=
Sogamoso (Boyacá)	1.000	1.200	1.125		-	Sogamoso (Boyacá)	1.667	2.000	1.917		-
Sonsón (Antioquia)	400	550	475		++	Tuluá (Valle del Cauca)	4.500	5.000	4.667		=
Tunja, Complejo de Servicios del Sur	900	1.000	942		+	Tunja, Complejo de Servicios del Sur	1.750	3.000	2.292		-
Ubaté (Cundinamarca)	900	960	930		=	Ubaté (Cundinamarca)	3.000	3.000	3.000		=
Valledupar, Mercabastos	800	1.000	883		+	Valledupar, Mercabastos	2.500	3.000	2.667		-
Villavicencio, CAV	1.200	1.400	1.296		-	Valledupar, Mercado Nuevo	2.500	3.000	2.667		-
						Villavicencio, CAV	2.500	3.000	2.671		-
						Yopal (Casanare)	3.000	3.000	3.000		-
Cidra						Coles					
Bogotá, D.C., Corabastos	800	1.000	890		-	Barranquilla, Barranquillita	5.000	6.000	5.478		-
Marinilla (Antioquia)	300	450	392		-	Bogotá, D.C., Corabastos	1.600	2.600	2.013		+
Medellín, Central Mayorista de Antioquia	700	800	750		++	Medellín, Central Mayorista de Antioquia	1.300	1.500	1.346		+++
Peñol (Antioquia)	400	500	458		+	Medellín, Plaza Minorista "José María Villa"	1.000	1.300	1.192		++
San Vicente (Antioquia)	250	300	275		-						
Villavicencio, CAV	1.000	1.500	1.221		+	Coliflor					
						Armenia, Mercar	1.917	2.083	2.028		-
Cilantro						Barranquilla, Barranquillita	6.000	6.300	6.122		-
Arauca (Arauca)	4.250	5.750	5.250		-	Barranquilla, Granabastos	5.000	5.600	5.325		-
Armenia, Mercar	2.400	2.800	2.533		=	Bogotá, D.C., Corabastos	1.000	1.500	1.217		-
Barranquilla, Barranquillita	5.000	7.500	5.967		-	Bucaramanga, Centroabastos	4.000	5.000	4.281		+
Bogotá, D.C., Corabastos	700	2.500	1.702		-	Cali, Cavasa	2.600	2.800	2.721		-
Bucaramanga, Centroabastos	3.500	4.000	3.781		++	Cali, Santa Helena	2.500	2.700	2.600		-
Buenaventura (Valle del Cauca)	2.000	2.500	2.250		-	Cartago (Valle del Cauca)	2.240	2.400	2.347		-
Cali, Cavasa	1.500	1.500	1.500		-	Chiquinquirá (Boyacá)	1.500	1.800	1.700		-
Cali, Santa Helena	1.250	1.500	1.417		-	Cúcuta, Cenabastos	3.000	3.500	3.167		-
Cartagena, Bazurto	3.400	4.000	3.661		-	Duitama (Boyacá)	1.900	2.000	1.967		-
Cartago (Valle del Cauca)	2.500	3.000	2.667		-	Ipiales (Nariño), Ipiales somos todos	833	1.083	951		-
Chiquinquirá (Boyacá)	2.000	2.500	2.250		-						
Cúcuta, Cenabastos	3.000	4.000	3.333		+						
Duitama (Boyacá)	3.500	3.750	3.563		-						

BOLETÍN SEMANAL PRECIOS MAYORISTAS

Cuadro 3. Mercados mayoristas. Precios de venta de verduras y hortalizas (continuación)
2020 (24 al 30 de octubre)

Productos y mercados	Pesos por kilogramo				Tendencia	Productos y mercados	Pesos por kilogramo				Tendencia
	Mínimo	Máximo	Medio				Mínimo	Máximo	Medio		
Coliflor (continuación)						Frijol verde cargamanto (continuación)					
Manizales, Centro Galerías	2.400	3.600	2.933	-		La Unión (Nariño)	2.000	2.400	2.200	-	
Marinilla (Antioquia)	1.200	2.000	1.600	-		Marinilla (Antioquia)	1.500	1.700	1.617	=	
Medellín, Central Mayorista de Antioquia	2.000	3.000	2.333	-		Medellín, Central Mayorista de Antioquia	1.600	2.200	1.806	-	
Medellín, Plaza Minorista "José María Villa"	1.500	2.500	2.083	-		Medellín, Plaza Minorista "José María Villa"	1.600	2.200	1.858	-	
Neiva, Surabastos	1.800	2.200	1.975	-		Pasto, El Potrerillo	1.500	2.000	1.717	-	
Palmira (Valle del Cauca)	2.600	2.800	2.700	+		Peñol (Antioquia)	1.700	2.000	1.900	+	
Pamplona (Norte de Santander)	2.500	2.500	2.500	=		Popayán, Plaza de mercado del barrio Bolívar	2.200	2.300	2.225	+	
Pasto, El Potrerillo	2.000	2.000	2.000	=		Rionegro (Antioquia)	1.900	2.300	2.105	-	
Pereira, La 41	2.000	2.500	2.306	-		San Vicente (Antioquia)	1.700	1.800	1.750	++	
Pereira, Mercasa	2.500	3.667	2.979	+		Sogamoso (Boyacá)	1.600	1.800	1.738	-	
Sogamoso (Boyacá)	2.000	2.200	2.100	-		Sonsón (Antioquia)	1.400	1.500	1.475	-	
Tunja, Complejo de Servicios del Sur	2.200	2.500	2.371	-		Tuluá (Valle del Cauca)	2.240	2.400	2.347	=	
Túquerres (Nariño)	1.600	2.000	1.700	-		Tunja, Complejo de Servicios del Sur	1.600	1.800	1.675	+	
Villavicencio, CAV	1.600	2.400	2.042	-		Villavicencio, CAV	1.400	2.000	1.742	+	
Espinaca						Frijol verde en vaina					
Armenia, Mercar	2.111	2.778	2.463	-		Arauca (Arauca)	2.283	2.391	2.364	-	
Barranquilla, Barranquillita	6.000	6.300	6.167	-		Armenia, Mercar	2.240	2.320	2.267	=	
Barranquilla, Granabastos	5.000	5.600	5.275	-		Barranquilla, Barranquillita	5.400	5.500	5.467	-	
Bogotá, D.C., Corabastos	600	1.800	1.119	-		Barranquilla, Granabastos	4.900	5.100	5.000	-	
Bucaramanga, Centroabastos	4.000	5.000	4.281	-		Bucaramanga, Centroabastos	1.200	1.800	1.525	-	
Chiquinquirá (Boyacá)	1.625	1.875	1.750	-		Buenaventura (Valle del Cauca)	2.400	2.960	2.680	-	
Cúcuta, Cenabastos	6.000	8.000	6.917	-		Cartago (Valle del Cauca)	2.500	2.800	2.633	=	
Duitama (Boyacá)	2.000	2.333	2.167	-		Chiquinquirá (Boyacá)	900	1.100	1.000	-	
Ibagué, Plaza La 21	1.778	2.222	2.056	-		Cúcuta, Cenabastos	1.000	1.200	1.150	-	
Ipiales (Nariño), Ipiales somos todos	1.000	2.000	1.625	++		Ibagué, Plaza La 21	1.600	2.400	2.080	++	
Manizales, Centro Galerías	2.500	3.000	2.875	=		Ipiales (Nariño), Ipiales somos todos	1.481	1.481	1.481	-	
Medellín, Central Mayorista de Antioquia	1.000	1.500	1.250	-		La Unión (Nariño)	2.000	2.400	2.200	=	
Medellín, Plaza Minorista "José María Villa"	1.100	1.300	1.200	-		Manizales, Centro Galerías	2.500	3.000	2.625	+	
Neiva, Surabastos	1.882	2.235	2.049	+		Montería, Mercado del Sur	2.500	2.800	2.608	+	
Pamplona (Norte de Santander)	2.500	2.500	2.500	-		Neiva, Surabastos	1.600	2.400	1.962	-	
Pasto, El Potrerillo	2.000	2.500	2.208	-		Pamplona (Norte de Santander)	600	1.083	950	+	
Sogamoso (Boyacá)	4.000	4.000	4.000	+		Pereira, La 41	2.500	3.000	2.717	+	
Tunja, Complejo de Servicios del Sur	1.750	2.500	2.149	-		Pereira, Mercasa	2.200	2.700	2.383	-	
Villavicencio, CAV	1.600	2.000	1.822	+		San Gil (Santander)	2.000	2.400	2.173	+	
Frijol verde bolo						Haba verde					
Cúcuta, Cenabastos	1.500	2.200	1.958	-		Bogotá, D.C., Corabastos	1.200	1.600	1.398	-	
Pamplona (Norte de Santander)	1.000	1.667	1.433	-		Chiquinquirá (Boyacá)	800	1.000	917	++	
Frijol verde cargamanto						Frijol verde en vaina					
Bogotá, D.C., Corabastos	1.600	2.000	1.835	-		Cúcuta, Cenabastos	1.000	1.200	1.067	-	
Cali, Cavasa	1.800	2.400	2.129	-		Duitama (Boyacá)	600	640	620	-	
Cali, Santa Helena	1.800	2.000	1.933	=		Ipiales (Nariño), Ipiales somos todos	267	400	296	-	
Chiquinquirá (Boyacá)	1.400	2.000	1.700	-		La Unión (Nariño)	667	667	667	=	
Duitama (Boyacá)	1.700	1.800	1.765	-		Pamplona (Norte de Santander)	800	1.083	983	-	
El Carmen de Viboral (Antioquia)	1.700	1.800	1.775	++		Sogamoso (Boyacá)	700	900	788	+++	
El Santuario (Antioquia)	1.700	1.900	1.800	-		Tunja, Complejo de Servicios del Sur	600	700	629	+	
La Ceja (Antioquia)	2.000	2.500	2.250	+		Túquerres (Nariño)	400	600	488	-	

Cuadro 3. Mercados mayoristas. Precios de venta de verduras y hortalizas (continuación)
2020 (24 al 30 de octubre)

Productos y mercados	Pesos por kilogramo				Tendencia	Productos y mercados	Pesos por kilogramo				Tendencia
	Mínimo	Máximo	Medio				Mínimo	Máximo	Medio		
Habichuela						Lechuga Batavia (continuación)					
Arauca (Arauca)	2.909	3.636	3.303	-		Barranquilla, Granabastos	1.700	2.000	1.892	-	
Armenia, Mercar	2.080	2.560	2.338	-		Bogotá, D.C., Corabastos	1.400	2.000	1.671	-	
Barranquilla, Barranquillita	3.500	4.000	3.792	-		Bucaramanga, Centroabastos	1.500	1.833	1.667	-	
Barranquilla, Granabastos	3.900	4.100	4.004	-		Buenaventura (Valle del Cauca)	1.200	1.400	1.317	-	
Bogotá, D.C., Corabastos	1.667	2.667	2.076	-		Cali, Cavasa	692	1.000	857	-	
Bucaramanga, Centroabastos	3.000	4.250	3.547	-		Cali, Santa Helena	769	1.154	962	-	
Buenaventura (Valle del Cauca)	2.800	3.600	3.133	-		Cartagena, Bazurto	1.667	2.000	1.867	-	
Cali, Cavasa	2.000	3.000	2.608	-		Cartago (Valle del Cauca)	1.692	1.923	1.808	-	
Cali, Santa Helena	2.000	2.200	2.075	-		Chiquinquirá (Boyacá)	1.200	1.600	1.367	-	
Cartagena, Bazurto	2.750	4.000	3.542	-		Cúcuta, Cenabastos	1.500	1.667	1.528	+	
Cartago (Valle del Cauca)	2.080	2.400	2.253	+		Duitama (Boyacá)	1.700	1.800	1.767	-	
Chiquinquirá (Boyacá)	1.800	2.400	2.033	-		Ibagué, Plaza La 21	1.120	1.600	1.440	-	
Cúcuta, Cenabastos	3.000	4.500	3.740	+		Ipiales (Nariño), Ipiales somos todos	615	769	731	-	
El Santuario (Antioquia)	1.300	1.600	1.425	-		Manizales, Centro Galerías	1.600	2.400	2.050	-	
Florencia (Caquetá)	3.280	3.440	3.360	-		Marinilla (Antioquia)	700	1.000	825	-	
Ibagué, Plaza La 21	1.600	2.240	2.010	-		Medellín, Central Mayorista de Antioquia	714	1.071	836	-	
La Ceja (Antioquia)	1.500	2.000	1.700	-		Medellín, Plaza Minorista "José María Villa"	714	1.000	804	-	
Manizales, Centro Galerías	1.280	1.600	1.480	-		Montería, Mercado del Sur	1.000	1.333	1.146	-	
Marinilla (Antioquia)	1.100	1.500	1.283	-		Neiva, Surabastos	1.120	1.600	1.387	-	
Medellín, Central Mayorista de Antioquia	1.200	2.000	1.492	-		Palmira (Valle del Cauca)	923	1.308	1.106	-	
Medellín, Plaza Minorista "José María Villa"	1.200	2.000	1.558	-		Pamplona (Norte de Santander)	1.167	1.167	1.167	=	
Montería, Mercado del Sur	2.800	4.000	3.467	-		Pasto, El Potrerillo	1.077	1.154	1.128	=	
Neiva, Surabastos	1.280	2.800	1.907	-		Pereira, La 41	1.667	1.667	1.667	-	
Palmira (Valle del Cauca)	2.200	2.800	2.425	=		Pereira, Mercasa	1.250	1.667	1.576	-	
Pamplona (Norte de Santander)	3.000	4.000	3.472	-		Popayán, Plaza de mercado del barrio Bolívar	923	1.231	1.096	-	
Pasto, El Potrerillo	2.800	4.000	3.567	+++		Rionegro (Antioquia)	900	1.100	1.015	-	
Pereira, La 41	1.600	2.240	1.933	-		San Gil (Santander)	2.167	2.333	2.236	-	
Pereira, Mercasa	1.440	2.080	1.687	-		Santa Marta (Magdalena)	1.917	2.250	2.092	+	
Popayán, Plaza de mercado del barrio Bolívar	2.000	2.200	2.065	+		Sincelejo, Nuevo Mercado	1.000	1.200	1.067	-	
Rionegro (Antioquia)	2.000	2.300	2.113	-		Sogamoso (Boyacá)	1.800	2.000	1.963	-	
San Gil (Santander)	2.727	2.909	2.818	-		Sonsón (Antioquia)	1.200	1.400	1.275	-	
Santa Marta (Magdalena)	4.000	4.250	4.050	-		Tuluá (Valle del Cauca)	1.077	1.308	1.192	-	
Sincelejo, Nuevo Mercado	2.000	3.500	2.533	-		Tunja, Complejo de Servicios del Sur	1.700	2.000	1.833	+	
Socorro (Santander)	2.273	2.500	2.394	-		Valledupar, Mercabastos	2.083	2.500	2.181	=	
Sogamoso (Boyacá)	2.750	4.000	3.469	-		Villavicencio, CAV	1.600	2.000	1.889	-	
Tuluá (Valle del Cauca)	2.720	2.960	2.840	+		Yopal (Casanare)	2.200	2.300	2.250	=	
Tunja, Complejo de Servicios del Sur	1.800	2.200	1.950	-							
Ubaté (Cundinamarca)	2.333	2.533	2.433	-		Lechuga crespa verde					
Valledupar, Mercabastos	3.500	4.500	3.958	-		Arauca (Arauca)	3.200	3.400	3.300	+	
Villavicencio, CAV	1.500	1.667	1.639	-		Bogotá, D.C., Corabastos	1.667	2.000	1.700	-	
Yopal (Casanare)	3.611	3.889	3.750	=		Bucaramanga, Centroabastos	3.000	4.000	3.500	-	
						Cali, Cavasa	2.800	3.000	2.988	-	
						Cúcuta, Cenabastos	4.000	4.000	4.000	-	
						Medellín, Central Mayorista de Antioquia	1.000	1.400	1.210	-	
						Medellín, Plaza Minorista "José María Villa"	1.000	1.200	1.083	-	
						Neiva, Surabastos	2.857	3.429	3.238	+	
						Villavicencio, CAV	5.600	7.200	6.422	+	
Habichuela larga											
Barranquilla, Barranquillita	4.300	4.500	4.433	+							
Montería, Mercado del Sur	2.500	3.000	2.667	++							
Lechuga Batavia											
Arauca (Arauca)	3.667	3.833	3.694	+							
Armenia, Mercar	1.267	1.533	1.389	+							
Barranquilla, Barranquillita	1.800	2.000	1.967	-							

Cuadro 3. Mercados mayoristas. Precios de venta de verduras y hortalizas (continuación)
2020 (24 al 30 de octubre)

Productos y mercados	Pesos por kilogramo				Tendencia	Productos y mercados	Pesos por kilogramo				Tendencia
	Mínimo	Máximo	Medio				Mínimo	Máximo	Medio		
Pepino cohombro						Pepino de rellenar (continuación)					
Arauca (Arauca)	1.545	2.045	1.826	-		Villavicencio, CAV	1.200	1.500	1.317	-	
Armenia, Mercar	1.700	1.800	1.767	-		Yopal (Casanare)	1.800	1.800	1.800	+	
Barranquilla, Barranquillita	1.000	1.120	1.040	-		Perejil					
Barranquilla, Granabastos	940	1.000	972	-		Arauca (Arauca)	4.250	5.250	4.875	-	
Bogotá, D.C., Corabastos	1.500	2.500	1.956	-		Armenia, Mercar	10.000	11.500	10.917	+	
Bucaramanga, Centroabastos	720	1.120	848	-		Barranquilla, Barranquillita	8.000	8.000	8.000	=	
Buenaventura (Valle del Cauca)	1.200	1.400	1.300	-		Bogotá, D.C., Corabastos	6.667	13.333	9.242	-	
Cali, Cavasa	667	1.167	858	-		Bucaramanga, Centroabastos	3.500	4.000	3.750	=	
Cali, Santa Helena	800	1.167	954	-		Chiquinquirá (Boyacá)	2.400	3.000	2.633	-	
Cartagena, Bazurto	1.000	1.200	1.100	-		Cúcuta, Cenabastos	8.000	10.000	8.417	+	
Cartago (Valle del Cauca)	1.200	1.800	1.483	-		Duitama (Boyacá)	3.000	3.200	3.100	+	
Cúcuta, Cenabastos	1.200	1.400	1.300	-		Ibagué, Plaza La 21	7.500	11.250	9.635	+	
Florencia (Caquetá)	1.600	1.680	1.640	+		Ipiales (Nariño), Ipiales somos todos	4.000	5.000	4.417	+	
Ibagué, Plaza La 21	1.200	1.600	1.413	-		Manizales, Centro Galerías	4.000	4.000	4.000	=	
La Ceja (Antioquia)	1.200	1.500	1.350	++		Medellín, Central Mayorista de Antioquia	6.000	7.500	6.646	++	
Manizales, Centro Galerías	1.000	1.500	1.200	-		Medellín, Plaza Minorista "José María Villa"	4.500	6.000	4.792	+	
Marinilla (Antioquia)	900	1.100	983	+		Neiva, Surabastos	9.333	15.000	11.083	+	
Medellín, Central Mayorista de Antioquia	1.300	1.600	1.473	-		Pamplona (Norte de Santander)	3.000	3.000	3.000	+	
Medellín, Plaza Minorista "José María Villa"	1.100	1.400	1.258	-		Pasto, El Potrillo	6.500	7.500	7.083	-	
Montería, Mercado del Sur	900	1.000	958	-		San Gil (Santander)	4.000	4.000	4.000	=	
Neiva, Surabastos	960	2.000	1.263	-		Sogamoso (Boyacá)	3.000	3.000	3.000	=	
Palmira (Valle del Cauca)	833	1.333	1.083	-		Tunja, Complejo de Servicios del Sur	4.000	4.400	4.089	+	
Pamplona (Norte de Santander)	1.200	1.200	1.200	-		Pimentón					
Pasto, El Potrillo	1.800	2.000	1.900	-		Arauca (Arauca)	3.500	4.500	3.900	-	
Pereira, La 41	1.400	1.600	1.500	-		Armenia, Mercar	3.000	3.200	3.133	=	
Pereira, Mercasa	800	1.500	1.125	-		Barranquilla, Barranquillita	1.500	1.750	1.632	-	
Popayán, Plaza de mercado del barrio Bolívar	1.077	1.154	1.135	+		Barranquilla, Granabastos	1.583	1.750	1.681	-	
Rionegro (Antioquia)	800	1.300	1.067	-		Bogotá, D.C., Corabastos	2.400	2.800	2.623	-	
San Gil (Santander)	720	960	853	-		Bucaramanga, Centroabastos	2.000	2.800	2.300	-	
Santa Marta (Magdalena)	1.200	1.600	1.420	-		Buenaventura (Valle del Cauca)	1.857	2.286	2.095	-	
Sincelejo, Nuevo Mercado	800	1.200	1.008	-		Cali, Cavasa	1.500	1.800	1.608	-	
Socorro (Santander)	640	720	667	-		Cali, Santa Helena	1.500	2.000	1.792	-	
Sogamoso (Boyacá)	640	760	700	-		Cartagena, Bazurto	2.667	3.167	2.958	-	
Sonsón (Antioquia)	1.000	1.200	1.133	=		Cartago (Valle del Cauca)	2.400	2.800	2.550	-	
Tuluá (Valle del Cauca)	1.200	1.500	1.383	-		Chiquinquirá (Boyacá)	1.286	1.786	1.512	-	
Tunja, Complejo de Servicios del Sur	1.200	1.280	1.213	-		Cúcuta, Cenabastos	2.500	2.917	2.604	-	
Valledupar, Mercabastos	1.200	1.400	1.250	-		Duitama (Boyacá)	2.143	2.286	2.196	-	
Villavicencio, CAV	1.400	1.600	1.488	-		Florencia (Caquetá)	2.214	2.357	2.286	-	
Pepino de rellenar						Ibagué, Plaza La 21	1.840	2.500	2.028	-	
Bogotá, D.C., Corabastos	1.083	1.800	1.398	++		La Ceja (Antioquia)	1.800	2.200	1.967	-	
Chiquinquirá (Boyacá)	1.250	1.417	1.292	+		Manizales, Centro Galerías	1.800	2.200	2.000	-	
Duitama (Boyacá)	1.083	1.083	1.083	-		Marinilla (Antioquia)	1.400	1.800	1.583	-	
Ibagué, Plaza La 21	1.200	1.440	1.347	-		Medellín, Central Mayorista de Antioquia	2.000	2.600	2.244	-	
Medellín, Central Mayorista de Antioquia	2.000	2.500	2.250	-		Medellín, Plaza Minorista "José María Villa"	1.800	2.600	2.183	-	
Neiva, Surabastos	1.120	1.280	1.170	-		Montería, Mercado del Sur	2.400	2.700	2.508	-	
San Gil (Santander)	1.120	1.200	1.147	=		Neiva, Surabastos	1.429	1.786	1.628	-	
Sogamoso (Boyacá)	1.000	1.250	1.115	++		Palmira (Valle del Cauca)	1.700	2.000	1.788	-	
Tunja, Complejo de Servicios del Sur	917	1.000	965	-							
Ubaté (Cundinamarca)	1.200	1.200	1.200	++							

Cuadro 3. Mercados mayoristas. Precios de venta de verduras y hortalizas (continuación)
2020 (24 al 30 de octubre)

Productos y mercados	Pesos por kilogramo				Tendencia	Productos y mercados	Pesos por kilogramo				Tendencia
	Mínimo	Máximo	Medio				Mínimo	Máximo	Medio		
Pimentón (continuación)						Remolacha (continuación)					
Pamplona (Norte de Santander)	2.083	3.333	2.731	-		Medellín, Plaza Minorista "José María Villa"	1.300	1.700	1.458	-	
Pasto, El Potrerillo	1.800	2.400	2.033	-		Montería, Mercado del Sur	2.000	2.000	2.000	+	
Peñol (Antioquia)	1.400	1.600	1.492	-		Neiva, Surabastos	1.056	1.600	1.259	-	
Pereira, La 41	2.000	2.600	2.267	-		Pereira, Mercasa	1.600	1.818	1.791	-	
Pereira, Mercasa	1.800	2.500	2.100	-		Rionegro (Antioquia)	1.500	1.700	1.550	+	
Popayán, Plaza de mercado del barrio Bolívar	2.000	2.143	2.107	-		San Gil (Santander)	1.800	2.100	1.967	-	
Rionegro (Antioquia)	1.800	2.300	2.035	-		Santa Marta (Magdalena)	1.333	1.500	1.367	-	
San Gil (Santander)	1.643	1.786	1.738	-		Sincelejo, Nuevo Mercado	1.800	2.200	1.983	=	
Santa Marta (Magdalena)	1.667	2.083	1.842	-		Sogamoso (Boyacá)	1.000	1.200	1.063	-	
Sincelejo, Nuevo Mercado	2.200	2.800	2.458	-		Tunja, Complejo de Servicios del Sur	1.200	1.400	1.275	-	
Socorro (Santander)	1.786	1.857	1.810	-		Valledupar, Mercabastos	1.500	2.333	1.736	-	
Sogamoso (Boyacá)	1.786	2.143	2.036	-		Villavicencio, CAV	1.000	1.333	1.184	-	
Sonsón (Antioquia)	1.800	2.000	1.900	-		Yopal (Casanare)	1.167	1.167	1.167	-	
Tuluá (Valle del Cauca)	1.800	2.300	2.017	-							
Tunja, Complejo de Servicios del Sur	2.000	2.286	2.143	-		Remolacha bogotana					
Valledupar, Mercabastos	2.500	2.917	2.813	-		Cali, Cavasa	1.167	1.333	1.215	-	
Valledupar, Mercado Nuevo	2.500	2.917	2.847	-		Cali, Santa Helena	1.167	1.250	1.208	-	
Villavicencio, CAV	2.083	2.500	2.309	-		Cartago (Valle del Cauca)	1.800	2.200	2.000	-	
Yopal (Casanare)	2.500	2.917	2.708	=		Palmira (Valle del Cauca)	1.333	1.583	1.458	-	
Pimentón verde						Remolacha regional					
Bucaramanga, Centroabastos	615	1.077	817	-		Cúcuta, Cenabastos	1.400	1.800	1.625	-	
Medellín, Central Mayorista de Antioquia	2.500	3.000	2.692	-		Marinilla (Antioquia)	1.100	1.400	1.242	-	
						Pamplona (Norte de Santander)	1.200	1.600	1.444	-	
Rábano rojo						Repollo blanco					
Armenia, Mercar	2.000	2.200	2.067	-		Arauca (Arauca)	833	1.167	1.008	-	
Barranquilla, Barranquillita	5.500	5.600	5.533	-		Armenia, Mercar	533	600	578	=	
Bogotá, D.C., Corabastos	833	1.100	991	-		Barranquilla, Barranquillita	1.186	1.257	1.218	+	
Bucaramanga, Centroabastos	4.000	4.000	4.000	=		Barranquilla, Granabastos	1.229	1.386	1.284	+	
Manizales, Centro Galerías	3.000	4.000	3.600	-		Bucaramanga, Centroabastos	480	640	560	++	
Medellín, Central Mayorista de Antioquia	2.000	2.000	2.000	=		Buenaventura (Valle del Cauca)	667	733	700	+	
Neiva, Surabastos	3.000	3.500	3.167	-		Cali, Cavasa	500	600	554	++	
Pasto, El Potrerillo	4.000	6.000	4.750	+		Cali, Santa Helena	600	667	633	+++	
						Cartagena, Bazurto	1.000	1.071	1.054	+	
Remolacha						Cartago (Valle del Cauca)	800	1.000	893	+	
Arauca (Arauca)	1.491	1.636	1.600	-		El Santuario (Antioquia)	500	708	603	-	
Armenia, Mercar	1.280	1.600	1.452	-		La Ceja (Antioquia)	740	1.100	937	-	
Barranquilla, Barranquillita	1.167	1.333	1.283	-		La Unión (Nariño)	360	500	415	+	
Barranquilla, Granabastos	1.067	1.283	1.191	-		Marinilla (Antioquia)	458	625	563	-	
Bogotá, D.C., Corabastos	833	1.167	981	-		Medellín, Central Mayorista de Antioquia	500	733	597	-	
Bucaramanga, Centroabastos	1.400	1.800	1.509	-		Medellín, Plaza Minorista "José María Villa"	1.400	1.800	1.633	-	
Cartagena, Bazurto	1.333	1.417	1.375	-		Montería, Mercado del Sur	800	833	825	-	
Chiquinquirá (Boyacá)	1.100	1.200	1.167	-		Palmira (Valle del Cauca)	600	667	611	+++	
Duitama (Boyacá)	1.600	1.660	1.620	-		Pasto, El Potrerillo	280	400	349	+	
El Santuario (Antioquia)	1.200	1.400	1.346	-		Pereira, La 41	800	1.000	873	++	
Ibagué, Plaza La 21	1.120	1.600	1.467	-		Pereira, Mercasa	800	1.040	947	+	
Ipiales (Nariño), Ipiales somos todos	1.167	1.167	1.167	+++		Popayán, Plaza de mercado del barrio Bolívar	400	480	443	-	
La Ceja (Antioquia)	1.500	2.000	1.700	-							
Manizales, Centro Galerías	1.636	2.000	1.818	-							
Medellín, Central Mayorista de Antioquia	1.200	1.500	1.340	-							

BOLETÍN SEMANAL PRECIOS MAYORISTAS

Cuadro 3. Mercados mayoristas. Precios de venta de verduras y hortalizas (continuación)
2020 (24 al 30 de octubre)

Productos y mercados	Pesos por kilogramo				Tendencia	Productos y mercados	Pesos por kilogramo				Tendencia
	Mínimo	Máximo	Medio				Mínimo	Máximo	Medio		
Repollo blanco (continuación)						Tomate chonto (continuación)					
Rionegro (Antioquia)	667	792	715	-		Pereira, La 41	1.500	1.600	1.533	-	
Santa Marta (Magdalena)	1.143	1.429	1.271	-		Pereira, Mercasa	1.000	1.500	1.292	-	
Sincelejo, Nuevo Mercado	833	917	861	-		Santa Bárbara (Antioquia)	1.500	1.600	1.563	-	
Sonsón (Antioquia)	462	615	538	-		Santa Marta (Magdalena)	1.440	1.800	1.744	-	
Tuluá (Valle del Cauca)	800	833	822	+++		Sincelejo, Nuevo Mercado	1.500	1.700	1.600	-	
Túquerres (Nariño)	280	300	297	-		Sogamoso (Boyacá)	1.364	1.591	1.420	-	
Valledupar, Mercabastos	857	1.000	905	++		Tuluá (Valle del Cauca)	1.400	1.500	1.450	-	
Villavicencio, CAV	1.333	1.667	1.448	++		Tunja, Complejo de Servicios del Sur	1.364	1.364	1.364	=	
Yopal (Casanare)	1.000	1.167	1.083	=		Ubaté (Cundinamarca)	1.150	1.250	1.200	-	
Repollo blanco bogotano						Valledupar, Mercabastos	1.400	1.800	1.633	-	
Pereira, Mercasa	1.214	1.214	1.214	-		Valledupar, Mercado Nuevo	1.400	1.800	1.633	-	
Repollo morado						Villavicencio, CAV	1.250	1.750	1.452	-	
Bogotá, D.C., Corabastos	1.714	2.143	1.852	+		Tomate chonto regional					
Bucaramanga, Centroabastos	2.000	2.000	2.000	=		Buenaventura (Valle del Cauca)	1.800	2.000	1.900	-	
Cúcuta, Cenabastos	1.111	1.389	1.134	-		La Ceja (Antioquia)	1.400	1.700	1.492	-	
Medellín, Central Mayorista de Antioquia	1.111	1.222	1.122	-		Marinilla (Antioquia)	1.200	1.500	1.333	-	
Pamplona (Norte de Santander)	1.111	1.111	1.111	-		Medellín, Central Mayorista de Antioquia	1.500	2.000	1.690	-	
Pasto, El Potrerillo	1.250	1.250	1.250	=		Medellín, Plaza Minorista "José María Villa"	1.400	1.700	1.533	-	
Repollo verde						Montería, Mercado del Sur	1.400	1.800	1.608	-	
Bogotá, D.C., Corabastos	1.000	1.286	1.141	+		Peñol (Antioquia)	1.100	1.400	1.200	-	
Cúcuta, Cenabastos	700	800	758	++		Rionegro (Antioquia)	1.200	1.800	1.545	+	
Duitama (Boyacá)	800	833	822	-		Sonsón (Antioquia)	1.200	1.500	1.350	=	
Ipiales (Nariño), Ipiales somos todos	400	440	420	-		Tomate larga vida					
Manizales, Centro Galerías	800	1.200	937	+		Bogotá, D.C., Corabastos	3.000	3.500	3.220	+	
Pamplona (Norte de Santander)	500	600	517	+		Cali, Cavasa	2.200	2.300	2.242	-	
San Gil (Santander)	800	832	811	=		Cali, Santa Helena	2.300	2.400	2.367	-	
Sogamoso (Boyacá)	917	1.000	990	-		Florencia (Caquetá)	2.320	2.400	2.360	=	
Tunja, Complejo de Servicios del Sur	750	833	798	+		Marinilla (Antioquia)	1.400	1.600	1.467	-	
Tomate chonto						Medellín, Central Mayorista de Antioquia	3.000	3.800	3.533	+	
Arauca (Arauca)	1.818	2.500	2.121	-		Neiva, Surabastos	1.818	2.045	1.989	-	
Armenia, Mercar	1.273	1.500	1.404	-		Pasto, El Potrerillo	1.100	1.400	1.238	-	
Barranquilla, Barranquillita	1.800	1.920	1.870	+		Peñol (Antioquia)	1.300	1.500	1.400	-	
Barranquilla, Granabastos	1.720	1.920	1.807	-		Popayán, Plaza de mercado del barrio Bolívar	1.600	1.667	1.650	++	
Bogotá, D.C., Corabastos	1.364	1.818	1.557	-		Villavicencio, CAV	1.000	1.500	1.233	-	
Cali, Cavasa	1.300	1.600	1.450	-		Tomate riñón					
Cali, Santa Helena	1.100	1.300	1.213	-		Armenia, Mercar	2.700	3.000	2.833	=	
Cartagena, Bazurto	1.400	1.800	1.564	-		Bucaramanga, Centroabastos	2.273	3.182	2.595	-	
Cartago (Valle del Cauca)	1.400	1.800	1.550	-		Cartago (Valle del Cauca)	4.000	4.500	4.167	-	
Chiquinquirá (Boyacá)	909	1.136	1.008	-		Ipiales (Nariño), Ipiales somos todos	1.000	1.136	1.061	-	
Cúcuta, Cenabastos	1.458	1.875	1.632	+		Medellín, Central Mayorista de Antioquia	3.000	3.000	3.000	+	
Duitama (Boyacá)	1.364	1.455	1.409	-		Sincelejo, Nuevo Mercado	3.300	3.600	3.450	+	
Florencia (Caquetá)	1.520	1.600	1.560	-		Tomate riñón valluno					
Ibagué, Plaza La 21	800	1.000	843	-		Montería, Mercado del Sur	3.400	3.800	3.633	++	
Manizales, Centro Galerías	1.045	1.364	1.220	-		Pereira, Mercasa	2.800	3.000	2.950	+	
Neiva, Surabastos	1.087	1.522	1.326	-							
Palmira (Valle del Cauca)	1.300	1.500	1.425	-							
Pamplona (Norte de Santander)	1.250	1.458	1.319	-							

Cuadro 3. Mercados mayoristas. Precios de venta de verduras y hortalizas (conclusión)
2020 (24 al 30 de octubre)

Productos y mercados	Pesos por kilogramo				Tendencia	Productos y mercados	Pesos por kilogramo				Tendencia
	Mínimo	Máximo	Medio	Precios			Mínimo	Máximo	Medio	Precios	
Tomate Riogrande						Zanahoria (continuación)					
Bucaramanga, Centroabastos	1.136	1.455	1.253		-	Popayán, Plaza de mercado del barrio Bolívar	567	583	581		+
Cúcuta, Cenabastos	1.458	1.875	1.632		+	San Gil (Santander)	1.333	1.500	1.403		-
Duitama (Boyacá)	1.636	1.682	1.652		-	Santa Marta (Magdalena)	1.333	1.500	1.408		-
San Gil (Santander)	1.200	1.280	1.253		-	Sincelejo, Nuevo Mercado	700	750	738		-
Socorro (Santander)	1.120	1.200	1.147		-	Sogamoso (Boyacá)	1.083	1.333	1.177		-
Sogamoso (Boyacá)	1.591	1.591	1.591		-	Tuluá (Valle del Cauca)	1.000	1.083	1.028		-
Yopal (Casanare)	2.250	2.250	2.250		=	Tunja, Complejo de Servicios del Sur	1.250	1.417	1.340		-
Tomate Riogrande bumangués						Túquerres (Nariño)	480	600	534		-
Barranquilla, Barranquillita	1.880	2.000	1.957		+	Valledupar, Mercabastos	1.333	1.833	1.535		-
Barranquilla, Granabastos	2.000	2.227	2.087		-	Villavicencio, CAV	1.167	1.333	1.247		-
Cartagena, Bazurto	1.818	2.273	1.972		-	Yopal (Casanare)	1.333	1.500	1.417		=
Zanahoria						Zanahoria bogotana					
Arauca (Arauca)	1.345	1.636	1.439		+	Barranquilla, Barranquillita	1.450	1.533	1.494		-
Armenia, Mercar	1.417	1.500	1.444		-	Barranquilla, Granabastos	1.367	1.500	1.456		-
Bogotá, D.C., Corabastos	1.000	1.667	1.354		-	Cali, Cavasa	1.333	1.417	1.375		-
Bucaramanga, Centroabastos	1.250	1.667	1.469		-	Cali, Santa Helena	1.167	1.250	1.194		+
Buenaventura (Valle del Cauca)	840	900	870		-	Cartagena, Bazurto	1.167	1.500	1.343		-
Cali, Cavasa	600	800	717		-	Cúcuta, Cenabastos	1.667	1.833	1.778		++
Cali, Santa Helena	700	800	788		-	Pereira, La 41	1.500	1.500	1.500		-
Cartago (Valle del Cauca)	1.083	1.300	1.225		-	Pereira, Mercasa	1.083	1.417	1.289		-
Chiquinquirá (Boyacá)	1.167	1.333	1.292		+	Tuluá (Valle del Cauca)	1.083	1.333	1.200		-
Cúcuta, Cenabastos	833	1.167	1.021		++	Zanahoria larga vida					
Duitama (Boyacá)	1.333	1.367	1.350		+++	El Carmen de Viboral (Antioquia)	444	500	479		-
Florencia (Caquetá)	1.167	1.200	1.183		-	El Santuario (Antioquia)	417	583	505		+
Ibagué, Plaza La 21	1.120	1.600	1.372		-	La Ceja (Antioquia)	667	900	730		-
Ipiales (Nariño), Ipiales somos todos	500	540	503		-	Marinilla (Antioquia)	389	500	440		-
La Unión (Nariño)	600	800	700		-	Medellín, Central Mayorista de Antioquia	400	556	469		-
Manizales, Centro Galerías	1.210	1.613	1.391		-	Medellín, Plaza Minorista "José María Villa"	511	667	578		-
Neiva, Surabastos	1.200	1.664	1.411		-	Montería, Mercado del Sur	667	778	731		+
Palmira (Valle del Cauca)	700	800	770		-	Rionegro (Antioquia)	444	583	520		-
Pamplona (Norte de Santander)	833	1.000	935		+	Sonsón (Antioquia)	444	556	483		-
Pasto, El Potrerillo	400	600	525		-						

TENDENCIAS

---	-	+	+++
Variación mayor al -20 %	Variación entre 0 % y -10 %	Variación entre 0 % y 10 %	Variación mayor al 20 %
--	=	++	n. d.
Variación entre -10 % y -20 %	Variación igual a 0 %	Variación entre 10 % y 20 %	No determinado

FRUTAS FRESCAS

Mayor disponibilidad de guanábana

En el transcurso de la semana los precios de la guanábana tuvieron un comportamiento a la baja, lo cual estuvo motivado por la salida de nuevos ciclos productivos en Belalcázar, Chinchiná, Manzanares, Viterbo (Caldas), La Unión (Valle del Cauca), Fresno, San Sebastián de Mariquita (Tolima), Santa Bárbara, Puerto Berrio (Antioquia), Rionegro (Santander) y Maripí (Boyacá), además, los comerciantes reportaron menor rotación de la fruta en bodega, lo que provocó la disminución de las cotizaciones en diecinueve de los veinticuatro mercados donde se comercializó. En Tunja y Armenia, por ejemplo, el kilo se transó a \$2.608 y a \$2.200, respectivamente, en promedio un 11,87% menos.

De igual forma se redujeron las cotizaciones del mango Tommy, la uva red globe nacional, la mandarina común, la pera importada, la piña gold, la guayaba agria y el aguacate Hass. En el caso del mango Tommy, el mayor abastecimiento desde los municipios productores de Espinal, Guamo (Tolima), Anzá (Antioquia), Anapoima, Nocaima, La Mesa, Apulo (Cundinamarca) y Valledupar (Cesar), a lo que se sumó, la entrada de producto de origen ecuatoriano, generaron que los precios cayeran en veinte de los veinticuatro mercados donde se negoció.

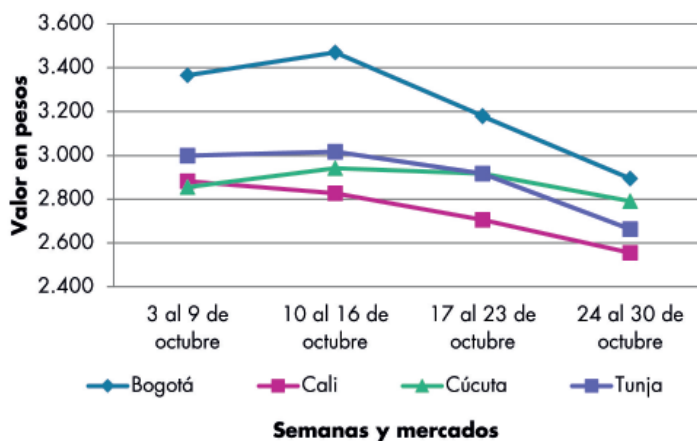
Para continuar, el precio de la uva red globe nacional se redujo en diecisiete de los diecinueve mercados donde se consiguió en respuesta a la menor afluencia de compradores, así como por la elevada producción

en La Unión (Valle del Cauca) donde los cultivos se encuentran en cosechas. Esta tendencia negativa también se observó en las cotizaciones de la mandarina común, gracias a las mayores recolecciones de fruta en los departamentos de Norte de Santander, Santander y Boyacá. Lo que conllevó a la baja de precio en trece de los dieciséis mercados donde se encontró.

Así mismo, descendieron las cotizaciones de la pera importada, esta vez en diecinueve de los treinta y cuatro mercados donde se vendió, los comerciantes mayoristas adujeron este comportamiento a los mayores volúmenes de fruta importados desde Chile, donde los cultivos se encuentran en plena cosecha.

En cambio, subieron los precios de los limones mandarina y común, la granadilla y la mandarina Oneco. En cuanto al limón común, este registró un alza en diecisiete de los veintiocho mercados donde se comercializó, lo cual estuvo explicado por la menor disponibilidad de fruta de primera calidad, pues los cultivos establecidos en Guamo (Tolima), Cúcuta, Tibú (Norte de Santander), La Unión (Valle del Cauca), Montería, Canalete, Montelíbano, Cereté (Córdoba), Lejanías, Puerto López, Acacias (Meta) y Valledupar (Cesar) presentaron menores rendimientos productivos. Además, también se reportó mayor demanda del cítrico.

Gráfico 4. Comportamiento de los precios de la guanábana 2020 (3 al 30 de octubre)



Fuente: DANE, Sipsa.

Cuadro 4. Mercados mayoristas. Precios de venta de frutas frescas 2020 (24 al 30 de octubre)

Productos y mercados	Pesos por kilogramo				Tendencia	Productos y mercados	Pesos por kilogramo				Tendencia
	Mínimo	Máximo	Medio				Mínimo	Máximo	Medio		
Aguacate común						Badea					
Bucaramanga, Centroabastos	3.200	3.500	3.350	=		Neiva, Surabastos	1.900	2.000	1.950	++	
Buenaventura (Valle del Cauca)	3.200	3.500	3.350	+		Banano bocadillo					
Neiva, Surabastos	3.000	3.500	3.167	-		Bogotá, D.C., Corabastos	1.800	2.000	1.902	-	
Palmira (Valle del Cauca)	3.400	3.600	3.500	-		Duitama (Boyacá)	1.450	1.500	1.475	-	
Santa Bárbara (Antioquia)	2.000	2.250	2.080	+		Medellín, Central Mayorista de Antioquia	1.400	1.500	1.467	=	
Tuluá (Valle del Cauca)	3.000	3.500	3.283	-		Santa Bárbara (Antioquia)	833	1.000	875	+	
Villavicencio, CAV	3.500	4.000	3.750	-		Sogamoso (Boyacá)	1.600	1.750	1.644	+	
Aguacate Hass						Tunja, Complejo de Servicios del Sur	1.400	1.500	1.442	-	
Bogotá, D.C., Corabastos	4.000	5.000	4.740	-		Banano criollo					
Chiquinquirá (Boyacá)	3.200	3.700	3.433	-		Armenia, Mercar	1.200	1.400	1.289	+	
La Ceja (Antioquia)	2.300	3.500	2.775	-		Armenia, Retiro	1.000	1.100	1.033	=	
Medellín, Central Mayorista de Antioquia	2.700	3.600	3.258	-		Barranquilla, Barranquillita	240	240	240	-	
Rionegro (Antioquia)	3.400	3.600	3.522	+		Bogotá, D.C., Corabastos	1.700	1.900	1.756	-	
San Vicente (Antioquia)	3.500	3.500	3.500	=		Bucaramanga, Centroabastos	1.300	1.700	1.500	+	
Sogamoso (Boyacá)	3.000	3.500	3.263	-		Buenaventura (Valle del Cauca)	1.278	1.333	1.324	=	
Sonsón (Antioquia)	3.000	3.200	3.100	-		Cali, Cavasa	1.000	1.111	1.079	-	
Tunja, Complejo de Servicios del Sur	3.200	3.500	3.333	-		Cali, Santa Helena	1.000	1.111	1.065	+	
Aguacate papelillo						Cartago (Valle del Cauca)	1.000	1.200	1.175	+	
Arauca (Arauca)	6.200	7.000	6.467	-		Chiquinquirá (Boyacá)	1.400	1.500	1.467	-	
Armenia, Mercar	5.000	6.000	5.611	-		Cúcuta, Cenabastos	1.800	2.000	1.933	+	
Armenia, Retiro	5.500	6.000	5.667	+		Cúcuta, La Nueva Sexta	1.333	1.500	1.417	-	
Barranquilla, Barranquillita	6.000	6.000	6.000	=		Florencia (Caquetá)	1.520	1.600	1.560	-	
Bogotá, D.C., Corabastos	5.500	6.000	5.679	-		Ibagué, Plaza La 21	1.200	1.300	1.225	+	
Buenaventura (Valle del Cauca)	5.700	5.800	5.750	+		Ipiiales (Nariño), Ipiiales somos todos	926	963	944	-	
Cali, Cavasa	5.500	5.600	5.542	+		La Ceja (Antioquia)	900	1.400	1.075	+	
Cali, Santa Helena	5.500	5.800	5.667	+		La Unión (Nariño)	1.000	1.500	1.250	-	
Cartagena, Bazurto	4.000	4.000	4.000	+		Manizales, Centro Galerías	1.200	1.400	1.250	-	
Cartago (Valle del Cauca)	5.000	5.500	5.333	+		Medellín, Central Mayorista de Antioquia	1.400	1.600	1.494	+	
Chiquinquirá (Boyacá)	5.000	5.500	5.183	-		Medellín, Plaza Minorista "José María Villa"	1.300	1.600	1.467	+	
Duitama (Boyacá)	4.600	4.800	4.700	-		Neiva, Surabastos	1.120	1.400	1.266	+	
Florencia (Caquetá)	4.500	4.500	4.500	-		Palmira (Valle del Cauca)	1.300	1.400	1.313	+	
Ibagué, Plaza La 21	4.300	5.000	4.667	+		Pamplona (Norte de Santander)	1.800	2.200	2.000	+	
Manizales, Centro Galerías	3.500	4.000	3.750	=		Pereira, La 41	1.000	1.300	1.217	-	
Medellín, Central Mayorista de Antioquia	4.500	5.400	4.939	-		Pereira, Mercasa	1.000	1.400	1.250	-	
Neiva, Surabastos	5.000	6.000	5.483	-		Popayán, Plaza de mercado del barrio Bolívar	1.200	1.300	1.213	-	
Palmira (Valle del Cauca)	5.600	5.800	5.654	+		Rionegro (Antioquia)	1.300	1.400	1.375	+	
Pereira, La 41	5.000	5.000	5.000	-		San Gil (Santander)	1.000	1.080	1.053	+	
Pereira, Mercasa	4.800	5.000	4.975	-		Santa Bárbara (Antioquia)	700	1.000	813	-	
Popayán, Plaza de mercado del barrio Bolívar	5.500	5.600	5.525	+		Santa Marta (Magdalena)	471	529	496	-	
Rionegro (Antioquia)	4.800	5.000	4.950	+		Socorro (Santander)	800	880	853	=	
Sincelejo, Nuevo Mercado	5.300	5.500	5.400	-		Sogamoso (Boyacá)	1.500	1.500	1.500	-	
Sogamoso (Boyacá)	5.000	6.000	5.688	-		Sonsón (Antioquia)	600	750	675	=	
Tuluá (Valle del Cauca)	4.000	5.000	4.500	+		Tuluá (Valle del Cauca)	1.000	1.100	1.025	=	
Tunja, Complejo de Servicios del Sur	4.800	5.200	5.050	-		Tunja, Complejo de Servicios del Sur	1.600	1.750	1.649	=	
Ubaté (Cundinamarca)	3.200	3.300	3.250	+		Villavicencio, CAV	2.000	2.200	2.108	+	
Valledupar, Mercado Nuevo	5.400	6.000	5.911	-							
Villavicencio, CAV	5.000	6.500	5.775	-							
Yopal (Casanares)	5.800	6.000	5.900	=							

Cuadro 4. Mercados mayoristas. Precios de venta de frutas frescas (continuación)
2020 (24 al 30 de octubre)

Productos y mercados	Pesos por kilogramo				Tendencia	Productos y mercados	Pesos por kilogramo				Tendencia
	Mínimo	Máximo	Medio				Mínimo	Máximo	Medio		
Banano Urabá						Coco (continuación)					
Arauca (Arauca)	1.333	1.667	1.454	-		Cartagena, Bazurto	4.900	5.040	4.947	-	
Barranquilla, Barranquillita	300	300	300	-		Cartago (Valle del Cauca)	2.400	2.667	2.533	=	
Bogotá, D.C., Corabastos	1.050	1.200	1.130	-		La Unión (Nariño)	1.944	2.222	2.083	=	
Bucaramanga, Centroabastos	1.150	1.250	1.203	+		Manizales, Centro Galerías	3.226	3.871	3.548	=	
Chiquinquirá (Boyacá)	1.200	1.400	1.292	-		Medellín, Central Mayorista de Antioquia	6.500	7.500	6.794	+	
Duitama (Boyacá)	1.250	1.300	1.275	+		Montería, Mercado del Sur	5.600	5.660	5.625	-	
Medellín, Plaza Minorista "José María Villa"	1.100	1.200	1.158	+		Palmira (Valle del Cauca)	2.222	2.389	2.287	+	
Montería, Mercado del Sur	1.000	1.000	1.000	+		Pereira, Mercasa	3.067	3.333	3.200	=	
Sogamoso (Boyacá)	1.000	1.200	1.081	-		Sincelejo, Nuevo Mercado	4.060	4.060	4.060	-	
Tunja, Complejo de Servicios del Sur	1.100	1.200	1.161	-		Curuba					
Valledupar, Mercabastos	350	400	367	-		Arauca (Arauca)	1.900	2.500	2.142	-	
Villavicencio, CAV	640	720	678	-		Armenia, Mercar	2.000	2.100	2.033	=	
Yopal (Casanare)	1.333	1.333	1.333	-		Bogotá, D.C., Corabastos	1.591	1.818	1.672	-	
Borojó						Bucaramanga, Centroabastos	720	800	790	-	
Bogotá, D.C., Corabastos	3.000	4.000	3.490	-		Buenaventura (Valle del Cauca)	1.700	2.000	1.850	+	
Bucaramanga, Centroabastos	4.000	4.200	4.100	-		Cali, Cavasa	1.250	1.500	1.356	-	
Cúcuta, Cenabastos	6.500	7.000	6.583	-		Cartago (Valle del Cauca)	2.400	2.800	2.600	=	
Medellín, Central Mayorista de Antioquia	3.000	3.500	3.156	-		Chiquinquirá (Boyacá)	818	1.136	962	+++	
Pamplona (Norte de Santander)	8.000	8.000	8.000	=		Cúcuta, Cenabastos	667	833	750	-	
Villavicencio, CAV	4.000	5.000	4.458	-		Ibagué, Plaza La 21	1.250	2.000	1.642	+++	
Breva						Ipiales (Nariño), Ipiales somos todos	1.000	1.083	1.014	-	
Armenia, Mercar	5.200	5.440	5.360	=		Manizales, Centro Galerías	1.700	2.000	1.800	=	
Bucaramanga, Centroabastos	3.500	4.000	3.825	-		Medellín, Central Mayorista de Antioquia	1.300	1.500	1.423	-	
Medellín, Central Mayorista de Antioquia	3.500	5.000	4.525	++		Neiva, Surabastos	1.200	1.520	1.417	-	
Ciruela importada						Pamplona (Norte de Santander)	625	1.000	792	+++	
Bogotá, D.C., Corabastos	11.111	12.222	11.924	+		Pereira, Mercasa	1.800	2.200	1.908	-	
Neiva, Surabastos	8.333	8.889	8.611	=		San Gil (Santander)	1.600	1.680	1.627	=	
Valledupar, Mercado Nuevo	9.375	9.750	9.563	=		Socorro (Santander)	1.360	1.440	1.413	-	
Ciruela roja						Sogamoso (Boyacá)	1.591	1.818	1.619	+	
Bogotá, D.C., Corabastos	1.400	1.600	1.499	-		Sonsón (Antioquia)	600	800	675	=	
Bucaramanga, Centroabastos	1.800	2.000	1.950	-		Tunja, Complejo de Servicios del Sur	1.273	1.455	1.383	+	
Cúcuta, Cenabastos	2.500	3.000	2.667	+		Villavicencio, CAV	1.200	1.600	1.408	-	
Medellín, Central Mayorista de Antioquia	2.400	2.700	2.552	+		Durazno importado					
Neiva, Surabastos	1.680	2.200	1.865	-		Valledupar, Mercado Nuevo	9.375	9.750	9.563	=	
Pamplona (Norte de Santander)	2.000	2.500	2.083	-		Durazno nacional					
San Gil (Santander)	1.800	1.880	1.853	=		Bogotá, D.C., Corabastos	4.500	5.000	4.688	+	
Socorro (Santander)	1.840	1.920	1.893	-		Bucaramanga, Centroabastos	3.200	3.500	3.300	-	
Sogamoso (Boyacá)	1.000	1.200	1.060	-		Chiquinquirá (Boyacá)	3.182	3.636	3.409	-	
Tunja, Complejo de Servicios del Sur	1.400	1.600	1.460	++		Cúcuta, Cenabastos	2.000	2.500	2.208	-	
Coco						Medellín, Central Mayorista de Antioquia	4.500	6.000	5.281	-	
Armenia, Mercar	3.000	3.200	3.089	=		San Gil (Santander)	4.200	4.500	4.300	=	
Barranquilla, Barranquillita	3.700	4.000	3.878	-		Sogamoso (Boyacá)	2.500	2.727	2.585	+	
Bogotá, D.C., Corabastos	4.167	4.333	4.194	-		Fresa					
Cali, Cavasa	2.424	2.727	2.540	-		Armenia, Mercar	5.600	6.000	5.800	=	
Cali, Santa Helena	2.222	2.222	2.222	=		Bogotá, D.C., Corabastos	5.000	6.000	5.385	+	
						Bucaramanga, Centroabastos	4.000	5.000	4.438	-	
						Cali, Cavasa	4.000	4.400	4.192	-	

Cuadro 4. Mercados mayoristas. Precios de venta de frutas frescas (continuación)
2020 (24 al 30 de octubre)

Productos y mercados	Pesos por kilogramo				Tendencia	Productos y mercados	Pesos por kilogramo				Tendencia
	Mínimo	Máximo	Medio	Precios			Mínimo	Máximo	Medio	Precios	
Fresa (continuación)						Granadilla (continuación)					
Cali, Santa Helena	4.000	4.000	4.000		=	Villavicencio, CAV	3.667	4.333	3.903		-
Cartago (Valle del Cauca)	4.000	4.400	4.267		=	Yopal (Casanare)	4.000	4.267	4.133		=
Chiquinquirá (Boyacá)	3.600	4.000	3.800		+	Guanábana					
Cúcuta, Cenabastos	2.500	3.000	2.635		+	Armenia, Mercar	2.000	2.400	2.200		-
Duitama (Boyacá)	3.800	4.000	3.875		-	Barranquilla, Barranquillita	4.800	5.000	4.878		+
Manizales, Centro Galerías	4.000	4.800	4.600		-	Bogotá, D.C., Corabastos	2.500	3.300	2.869		-
Medellín, Central Mayorista de Antioquia	7.000	7.500	7.183		+	Bucaramanga, Centroabastos	1.900	2.200	2.100		+
Medellín, Plaza Minorista "José María Villa"	6.000	6.500	6.233		-	Cali, Cavasa	2.500	2.600	2.556		-
Montería, Mercado del Sur	3.400	4.000	3.717		-	Cartago (Valle del Cauca)	2.800	3.200	3.000		-
Neiva, Surabastos	4.500	5.000	4.792		+	Chiquinquirá (Boyacá)	1.600	2.000	1.800		-
Pamplona (Norte de Santander)	3.000	3.000	3.000		=	Cúcuta, Cenabastos	2.500	3.000	2.844		-
Pasto, El Potrerillo	5.000	6.000	5.500		=	Duitama (Boyacá)	2.600	2.700	2.667		-
Pereira, Mercasa	4.800	5.000	4.867		=	Ibagué, Plaza La 21	1.500	1.800	1.700		-
San Gil (Santander)	4.667	4.800	4.756		=	Manizales, Centro Galerías	1.800	2.500	2.113		-
Sincelejo, Nuevo Mercado	3.600	4.000	3.833		-	Medellín, Central Mayorista de Antioquia	2.000	2.500	2.285		+
Socorro (Santander)	4.533	4.667	4.622		=	Medellín, Plaza Minorista "José María Villa"	2.100	2.500	2.333		+
Sogamoso (Boyacá)	5.000	5.000	5.000		=	Pamplona (Norte de Santander)	3.000	3.000	3.000		-
Tunja, Complejo de Servicios del Sur	3.333	3.600	3.456		-	Pasto, El Potrerillo	3.000	3.500	3.092		-
Ubaté (Cundinamarca)	4.375	4.375	4.375		+++	Pereira, La 41	2.300	2.500	2.467		-
Villavicencio, CAV	4.375	5.000	4.883		-	Pereira, Mercasa	2.000	2.400	2.158		-
Granadilla						Popayán, Plaza de mercado del barrio Bolívar	2.500	2.500	2.500		-
Arauca (Arauca)	3.929	4.500	4.238		+	San Gil (Santander)	2.800	3.000	2.900		-
Armenia, Mercar	4.000	4.200	4.111		=	Santa Bárbara (Antioquia)	700	875	816		-
Bogotá, D.C., Corabastos	3.667	4.000	3.801		+	Sogamoso (Boyacá)	2.200	2.500	2.413		-
Bucaramanga, Centroabastos	4.143	4.286	4.232		-	Tuluá (Valle del Cauca)	2.000	2.500	2.233		=
Cali, Cavasa	3.667	4.000	3.806		+	Tunja, Complejo de Servicios del Sur	2.400	2.800	2.608		-
Cali, Santa Helena	3.333	3.667	3.500		++	Villavicencio, CAV	3.000	3.500	3.246		-
Cartago (Valle del Cauca)	3.667	4.000	3.889		-	Guayaba agría					
Chiquinquirá (Boyacá)	3.133	3.333	3.233		+	Armenia, Mercar	2.800	3.200	2.956		-
Cúcuta, Cenabastos	4.286	4.643	4.330		+	Cartago (Valle del Cauca)	2.600	3.000	2.783		-
Duitama (Boyacá)	4.000	4.133	4.044		++	Manizales, Centro Galerías	3.000	4.000	3.592		-
Florencia (Caquetá)	3.667	3.733	3.700		-	Montería, Mercado del Sur	1.200	1.680	1.417		-
Ibagué, Plaza La 21	2.333	3.000	2.700		+	Pereira, La 41	2.500	3.000	2.733		-
La Unión (Nariño)	2.333	2.667	2.444		++	Pereira, Mercasa	2.000	3.200	2.621		-
Manizales, Centro Galerías	3.333	4.000	3.644		=	Sincelejo, Nuevo Mercado	2.000	2.400	2.244		-
Medellín, Central Mayorista de Antioquia	2.308	5.000	3.500		-	Guayaba común					
Neiva, Surabastos	3.000	3.333	3.200		+	Barranquilla, Barranquillita	1.520	1.720	1.617		-
Palmira (Valle del Cauca)	3.333	4.000	3.708		++	Cúcuta, Cenabastos	1.167	1.500	1.319		+++
Pasto, El Potrerillo	3.000	4.000	3.444		+++	Montería, Mercado del Sur	800	1.000	873		-
Pereira, Mercasa	3.200	4.000	3.622		+	Sincelejo, Nuevo Mercado	1.200	1.400	1.283		-
Popayán, Plaza de mercado del barrio Bolívar	2.533	2.933	2.722		-	Valledupar, Mercabastos	1.400	1.600	1.511		+
Rionegro (Antioquia)	3.462	4.462	3.968		-	Guayaba manzana					
San Gil (Santander)	3.429	3.571	3.524		+	Cartago (Valle del Cauca)	1.600	2.000	1.800		=
Socorro (Santander)	3.571	3.714	3.667		=	Manizales, Centro Galerías	2.000	2.500	2.325		+
Sogamoso (Boyacá)	3.667	4.000	3.792		-						
Tuluá (Valle del Cauca)	3.000	3.333	3.133		-						
Tunja, Complejo de Servicios del Sur	4.133	4.667	4.381		-						

BOLETÍN SEMANAL PRECIOS MAYORISTAS

Cuadro 4. Mercados mayoristas. Precios de venta de frutas frescas (continuación)
2020 (24 al 30 de octubre)

Productos y mercados	Pesos por kilogramo				Tendencia	Productos y mercados	Pesos por kilogramo				Tendencia
	Mínimo	Máximo	Medio				Mínimo	Máximo	Medio		
Guayaba manzana (continuación)						Gulupa (continuación)					
Medellín, Central Mayorista de Antioquia	2.400	2.800	2.608		+	Peñol (Antioquia)	1.000	1.300	1.183		+
Rionegro (Antioquia)	2.700	3.000	2.817		+	Sonsón (Antioquia)	1.000	1.200	1.050		=
Guayaba pera						Higo					
Arauca (Arauca)	1.591	2.273	1.898		-	Bogotá, D.C., Corabastos	6.000	6.500	6.125		+
Armenia, Mercar	1.000	1.200	1.067		-	Medellín, Central Mayorista de Antioquia	4.000	5.000	4.625		+
Barranquilla, Barranquillita	1.800	2.000	1.867		+	Sonsón (Antioquia)	3.500	4.000	3.875		+++
Barranquilla, Granabastos	1.900	2.100	2.017		+	Kiwi					
Bogotá, D.C., Corabastos	857	1.571	1.214		-	Bogotá, D.C., Corabastos	9.500	11.000	10.479		+
Bucaramanga, Centroabastos	1.120	1.400	1.245		++	Bucaramanga, Centroabastos	8.500	10.000	9.188		-
Buenaventura (Valle del Cauca)	1.600	1.800	1.667		+	Cali, Cavasa	9.000	9.500	9.250		-
Cali, Cavasa	1.000	1.300	1.173		-	Cali, Santa Helena	8.500	9.000	8.667		+
Cali, Santa Helena	900	1.000	975		-	Chiquinquirá (Boyacá)	10.000	11.000	10.583		+
Cartagena, Bazurto	2.000	2.300	2.167		+	Cúcuta, Cenabastos	12.000	13.000	12.250		-
Cartago (Valle del Cauca)	1.000	1.200	1.133		+	Duitama (Boyacá)	10.000	10.300	10.200		+
Chiquinquirá (Boyacá)	1.000	1.100	1.017		+	Ibagué, Plaza La 21	10.000	11.000	10.667		+
Cúcuta, Cenabastos	1.818	2.045	1.837		+++	La Unión (Nariño)	9.000	10.000	9.375		-
Duitama (Boyacá)	1.364	1.455	1.409		-	Manizales, Centro Galerías	9.500	10.500	10.000		=
Ibagué, Plaza La 21	1.300	1.500	1.383		+	Medellín, Central Mayorista de Antioquia	7.500	9.000	8.500		-
Ipiales (Nariño), Ipiales somos todos	1.700	1.800	1.744		+	Neiva, Surabastos	8.900	11.000	10.192		-
La Ceja (Antioquia)	1.200	1.600	1.458		-	Pamplona (Norte de Santander)	13.000	13.000	13.000		+
La Unión (Nariño)	1.250	1.500	1.388		-	Pasto, El Potrerillo	8.000	8.500	8.194		-
Manizales, Centro Galerías	1.000	1.300	1.138		-	Pereira, La 41	9.000	10.000	9.500		+
Medellín, Central Mayorista de Antioquia	1.000	1.200	1.110		+	Pereira, Mercasa	9.500	10.000	9.833		=
Medellín, Plaza Minorista "José María Villa"	1.100	1.400	1.233		+	Popayán, Plaza de mercado del barrio Bolívar	9.000	9.500	9.250		-
Neiva, Surabastos	1.200	1.400	1.267		-	San Gil (Santander)	10.000	11.000	10.333		=
Palmira (Valle del Cauca)	1.000	1.200	1.075		-	Socorro (Santander)	10.000	11.000	10.667		=
Pamplona (Norte de Santander)	1.591	1.818	1.705		=	Sogamoso (Boyacá)	12.000	12.500	12.083		+
Pasto, El Potrerillo	1.300	1.600	1.450		+	Tuluá (Valle del Cauca)	10.000	10.500	10.250		=
Pereira, La 41	1.000	1.200	1.167		-	Tunja, Complejo de Servicios del Sur	10.500	11.500	11.000		+
Pereira, Mercasa	800	1.200	1.050		+	Villavicencio, CAV	9.000	10.000	9.792		-
Popayán, Plaza de mercado del barrio Bolívar	1.000	1.250	1.125		++	Limón común					
Rionegro (Antioquia)	1.400	1.500	1.494		+	Armenia, Mercar	2.500	2.600	2.533		=
San Gil (Santander)	1.120	1.360	1.240		-	Bogotá, D.C., Corabastos	1.143	1.714	1.357		-
Sogamoso (Boyacá)	1.455	1.591	1.540		-	Bucaramanga, Centroabastos	1.400	1.600	1.464		-
Tuluá (Valle del Cauca)	1.000	1.300	1.117		-	Bucaramanga, Mercados del centro	1.400	1.440	1.413		-
Tunja, Complejo de Servicios del Sur	1.250	1.455	1.318		-	Cali, Cavasa	2.000	2.167	2.066		+
Túquerres (Nariño)	1.470	1.630	1.528		-	Cali, Santa Helena	2.000	2.167	2.056		++
Villavicencio, CAV	800	1.000	863		-	Cartagena, Bazurto	1.000	1.714	1.437		+++
Guayaba pera valluna						Cartago (Valle del Cauca)	2.600	3.000	2.900		++
Medellín, Central Mayorista de Antioquia	1.700	2.100	1.879		+	Chiquinquirá (Boyacá)	2.000	2.143	2.095		+
Gulupa						Cúcuta, Cenabastos	2.300	2.500	2.483		+
Bogotá, D.C., Corabastos	1.667	2.067	1.899		-	Cúcuta, La Nueva Sexta	2.500	2.917	2.677		-
Ibagué, Plaza La 21	1.440	1.600	1.547		+	Florencia (Caquetá)	1.920	2.000	1.960		-
Medellín, Central Mayorista de Antioquia	1.700	2.000	1.780		+	Ibagué, Plaza La 21	1.429	1.714	1.571		+
Neiva, Surabastos	2.080	2.400	2.227		++	Medellín, Central Mayorista de Antioquia	1.571	2.500	2.044		++
						Medellín, Plaza Minorista "José María Villa"	2.000	2.500	2.200		++

Cuadro 4. Mercados mayoristas. Precios de venta de frutas frescas (continuación)
2020 (24 al 30 de octubre)

Productos y mercados	Pesos por kilogramo				Tendencia	Productos y mercados	Pesos por kilogramo				Tendencia
	Mínimo	Máximo	Medio				Mínimo	Máximo	Medio		
Limón común (continuación)						Limón Tahití (continuación)					
Montería, Mercado del Sur	600	929	745		++	Manizales, Centro Galerías	1.300	1.500	1.413		-
Neiva, Surabastos	1.440	2.000	1.673		++	Medellín, Central Mayorista de Antioquia	1.600	1.800	1.700		-
Pamplona (Norte de Santander)	2.500	2.500	2.500		-	Medellín, Plaza Minorista "José María Villa"	1.600	1.900	1.733		+
Pasto, El Potrerillo	625	750	688		=	Neiva, Surabastos	1.760	1.920	1.840		+
Pereira, La 41	2.000	2.500	2.300		+	Palmira (Valle del Cauca)	1.400	1.500	1.450		=
Pereira, Mercasa	2.200	2.800	2.475		+	Pamplona (Norte de Santander)	1.458	1.583	1.500		+
Rionegro (Antioquia)	2.500	3.000	2.783		+	Pasto, El Potrerillo	1.500	1.800	1.636		+
San Gil (Santander)	1.440	1.520	1.493		-	Pereira, La 41	1.500	2.000	1.717		=
Socorro (Santander)	1.400	1.480	1.453		+	Pereira, Mercasa	1.500	2.000	1.717		++
Tunja, Complejo de Servicios del Sur	2.080	2.240	2.151		+	Rionegro (Antioquia)	1.800	2.100	1.942		-
Valledupar, Mercabastos	1.982	2.203	2.007		-	San Gil (Santander)	1.000	1.080	1.027		-
Valledupar, Mercado Nuevo	1.400	1.400	1.400		-	Santa Bárbara (Antioquia)	1.000	1.250	1.144		-
Villavicencio, CAV	2.000	2.400	2.250		+	Socorro (Santander)	920	1.000	973		-
Limón común Ciénaga						Sogamoso (Boyacá)	2.045	2.182	2.063		+
Barranquilla, Barranquillita	2.400	2.800	2.658		++	Tuluá (Valle del Cauca)	1.500	1.800	1.667		=
Limón común valluno						Tunja, Complejo de Servicios del Sur	1.591	1.818	1.644		-
Buenaventura (Valle del Cauca)	2.500	2.800	2.700		+	Ubaté (Cundinamarca)	2.182	2.273	2.227		+
Palmira (Valle del Cauca)	2.083	2.250	2.135		+	Villavicencio, CAV	1.600	1.800	1.617		+
Tuluá (Valle del Cauca)	1.667	2.333	2.000		++	Lulo					
Limón mandarino						Arauca (Arauca)	2.700	3.300	3.100		+
Armenia, Mercar	1.200	1.600	1.378		-	Armenia, Mercar	1.800	2.100	1.978		-
Armenia, Retiro	1.200	1.400	1.322		-	Barranquilla, Barranquillita	2.700	2.800	2.789		+
La Ceja (Antioquia)	600	800	708		++	Barranquilla, Granabastos	2.700	2.800	2.756		-
Medellín, Central Mayorista de Antioquia	700	1.000	838		++	Bogotá, D.C., Corabastos	1.600	2.200	1.829		-
Medellín, Plaza Minorista "José María Villa"	700	1.000	820		+	Bucaramanga, Centroabastos	1.760	2.000	1.825		-
Peñol (Antioquia)	600	700	642		+	Buenaventura (Valle del Cauca)	2.300	2.400	2.333		-
Pereira, La 41	1.500	2.000	1.783		++	Cali, Cavasa	1.600	1.800	1.738		-
Pereira, Mercasa	1.400	1.800	1.575		+	Cali, Santa Helena	1.500	1.700	1.571		-
Santa Bárbara (Antioquia)	350	500	441		++	Cartagena, Bazurto	2.800	3.000	2.978		-
Villavicencio, CAV	720	800	767		+	Cartago (Valle del Cauca)	1.800	2.000	1.900		+
Yopal (Casanare)	600	600	600		++	Chiquinquirá (Boyacá)	1.609	1.739	1.652		+
Limón Tahití						Cúcuta, Cenabastos	2.300	3.000	2.550		-
Armenia, Mercar	1.700	2.200	1.967		-	Duitama (Boyacá)	2.174	2.304	2.228		-
Barranquilla, Barranquillita	1.500	1.667	1.618		+	Florencia (Caquetá)	1.880	1.920	1.900		-
Bogotá, D.C., Corabastos	1.143	1.714	1.359		-	Ibagué, Plaza La 21	1.600	2.000	1.778		+
Bucaramanga, Centroabastos	920	1.120	980		-	Manizales, Centro Galerías	1.700	2.300	2.000		-
Bucaramanga, Mercados del centro	920	1.000	947		-	Medellín, Central Mayorista de Antioquia	1.500	1.800	1.646		+
Cali, Cavasa	1.400	1.600	1.500		+	Medellín, Plaza Minorista "José María Villa"	1.600	2.000	1.825		+
Cali, Santa Helena	1.400	1.500	1.450		+	Montería, Mercado del Sur	3.000	3.500	3.267		+++
Cartagena, Bazurto	1.400	1.600	1.560		-	Neiva, Surabastos	1.520	1.800	1.678		+
Cartago (Valle del Cauca)	1.500	2.000	1.683		-	Palmira (Valle del Cauca)	1.600	1.800	1.713		=
Chiquinquirá (Boyacá)	1.857	2.000	1.952		+	Pamplona (Norte de Santander)	1.500	2.500	2.028		-
Cúcuta, Cenabastos	1.136	1.591	1.383		++	Pasto, El Potrerillo	1.304	1.522	1.413		-
Duitama (Boyacá)	1.636	1.682	1.659		-	Pereira, La 41	2.000	2.300	2.104		-
Ibagué, Plaza La 21	1.286	1.571	1.464		=	Pereira, Mercasa	1.800	2.000	1.950		+
						Popayán, Plaza de mercado del barrio Bolívar	1.520	1.600	1.580		=
						San Gil (Santander)	1.600	1.800	1.693		=

BOLETÍN SEMANAL PRECIOS MAYORISTAS

Cuadro 4. Mercados mayoristas. Precios de venta de frutas frescas (continuación)
2020 (24 al 30 de octubre)

Productos y mercados	Pesos por kilogramo				Tendencia	Productos y mercados	Pesos por kilogramo				Tendencia
	Mínimo	Máximo	Medio				Mínimo	Máximo	Medio		
Lulo (continuación)						Mandarina Oneco (continuación)					
Santa Marta (Magdalena)	2.700	2.800	2.750	=		Cali, Santa Helena	1.750	1.850	1.767	+	
Sincelejo, Nuevo Mercado	2.000	2.200	2.100	=		Cartago (Valle del Cauca)	2.000	2.500	2.183	+	
Socorro (Santander)	2.000	2.080	2.027	=		Manizales, Centro Galerías	1.500	2.000	1.888	+	
Sogamoso (Boyacá)	2.174	2.391	2.228	+		Medellín, Central Mayorista de Antioquia	2.300	2.800	2.596	+	
Tuluá (Valle del Cauca)	1.600	2.000	1.775	-		Medellín, Plaza Minorista "José María Villa"	2.400	2.800	2.633	+	
Tunja, Complejo de Servicios del Sur	1.826	1.957	1.902	+		Montería, Mercado del Sur	1.200	1.500	1.317	+++	
Valledupar, Mercabastos	2.200	2.600	2.400	-		Pereira, La 41	1.500	1.800	1.567	++	
Villavicencio, CAV	1.600	2.200	1.877	+		Pereira, Mercasa	1.000	1.700	1.375	++	
Yopal (Casare)	2.500	2.750	2.625	=		Rionegro (Antioquia)	2.500	3.000	2.722	-	
						Santa Bárbara (Antioquia)	1.000	1.125	1.042	-	
Mandarina Arrayana						Mango común					
Bogotá, D.C., Corabastos	2.273	2.955	2.687	-		Bogotá, D.C., Corabastos	3.043	3.478	3.284	-	
Cali, Cavasa	2.400	2.500	2.471	+		Cali, Santa Helena	2.400	2.600	2.433	-	
Cali, Santa Helena	1.750	1.900	1.833	+		Cartago (Valle del Cauca)	2.800	3.200	3.000	-	
Chiquinquirá (Boyacá)	1.273	1.591	1.386	+							
Duitama (Boyacá)	1.591	1.682	1.614	-		Mango de azúcar					
Florencia (Caquetá)	1.520	1.600	1.560	-		Barranquilla, Barranquillita	4.800	5.000	4.924	+	
La Unión (Nariño)	1.250	1.500	1.333	=		Bogotá, D.C., Corabastos	5.200	5.600	5.285	+	
Neiva, Surabastos	1.818	2.045	1.936	-		La Unión (Nariño)	2.800	3.000	2.900	-	
Popayán, Plaza de mercado del barrio Bolívar	1.840	1.920	1.880	+							
San Gil (Santander)	960	1.040	987	-		Mango manzano					
Socorro (Santander)	960	1.040	1.013	-		Armenia, Mercar	1.800	2.300	2.144	-	
Sogamoso (Boyacá)	2.500	2.727	2.585	-		Buenaventura (Valle del Cauca)	3.000	3.400	3.225	-	
Tuluá (Valle del Cauca)	1.800	2.000	1.867	++		Pereira, Mercasa	2.400	3.000	2.758	+	
Tunja, Complejo de Servicios del Sur	1.727	1.818	1.778	-		Tunja, Complejo de Servicios del Sur	2.636	2.818	2.727	-	
Ubaté (Cundinamarca)	2.500	2.600	2.550	-							
Villavicencio, CAV	1.400	1.800	1.567	-		Mango reina					
						Pereira, Mercasa	1.700	2.200	1.950	-	
Mandarina común						Mango Tommy					
Arauca (Arauca)	1.818	2.273	2.106	-		Bogotá, D.C., Corabastos	4.545	6.818	5.790	-	
Barranquilla, Barranquillita	2.000	2.083	2.051	+		Bucaramanga, Centroabastos	3.800	4.000	3.900	-	
Bucaramanga, Centroabastos	1.522	1.696	1.571	-		Bucaramanga, Mercados del centro	3.400	3.600	3.467	=	
Bucaramanga, Mercados del centro	1.400	1.440	1.427	-		Cali, Cavasa	4.000	4.800	4.317	-	
Cartagena, Bazurto	2.273	2.727	2.553	-		Cali, Santa Helena	3.200	3.600	3.467	-	
Cúcuta, Cenabastos	1.800	2.000	1.875	-		Cartago (Valle del Cauca)	4.167	5.000	4.597	+	
Cúcuta, La Nueva Sexta	1.600	1.800	1.733	-		Ipiales (Nariño), Ipiales somos todos	2.400	2.800	2.533	-	
Ipiales (Nariño), Ipiales somos todos	1.429	1.429	1.429	-		La Ceja (Antioquia)	4.500	5.500	4.958	-	
Montería, Mercado del Sur	1.600	1.680	1.630	+		La Unión (Nariño)	3.200	3.920	3.530	+	
Pamplona (Norte de Santander)	1.600	2.000	1.800	=		Manizales, Centro Galerías	6.000	6.000	6.000	=	
San Gil (Santander)	1.120	1.200	1.173	-		Medellín, Central Mayorista de Antioquia	3.500	4.500	4.073	-	
Socorro (Santander)	920	1.000	973	-		Medellín, Plaza Minorista "José María Villa"	4.000	5.000	4.350	-	
Sogamoso (Boyacá)	2.045	2.273	2.131	-		Palmira (Valle del Cauca)	4.000	4.600	4.258	-	
Tunja, Complejo de Servicios del Sur	1.591	1.727	1.646	-		Pasto, El Potrerillo	3.000	3.200	3.067	-	
Túquerres (Nariño)	2.000	2.250	2.154	-		Pereira, La 41	4.000	4.600	4.250	-	
Valledupar, Mercabastos	1.600	2.000	1.789	-		Pereira, Mercasa	4.000	4.400	4.142	-	
						Popayán, Plaza de mercado del barrio Bolívar	2.000	2.400	2.150	-	
Mandarina Oneco											
Armenia, Mercar	1.400	1.800	1.556	++							
Armenia, Retiro	1.500	1.600	1.544	++							
Cali, Cavasa	2.400	2.500	2.477	+							

Cuadro 4. Mercados mayoristas. Precios de venta de frutas frescas (continuación)
2020 (24 al 30 de octubre)

Productos y mercados	Pesos por kilogramo				Tendencia	Productos y mercados	Pesos por kilogramo				Tendencia
	Mínimo	Máximo	Medio				Mínimo	Máximo	Medio		
Mango Tommy (continuación)						Manzana roja importada (continuación)					
Rionegro (Antioquia)	4.200	5.000	4.603	-		Sincelejo, Nuevo Mercado	5.500	5.500	5.500	=	
Tuluá (Valle del Cauca)	3.600	4.400	3.987	-		Socorro (Santander)	5.500	5.750	5.583	=	
Tunja, Complejo de Servicios del Sur	3.409	4.545	3.914	-		Sogamoso (Boyacá)	5.789	6.105	5.941	-	
Túquerres (Nariño)	2.200	2.400	2.263	-		Tuluá (Valle del Cauca)	5.789	6.316	6.053	-	
Villavicencio, CAV	4.400	5.600	4.975	-		Tunja, Complejo de Servicios del Sur	6.053	6.316	6.170	+	
Yopal (Casanare)	3.400	3.600	3.500	-		Túquerres (Nariño)	5.526	5.789	5.592	+	
						Valledupar, Mercado Nuevo	5.263	5.789	5.526	=	
						Villavicencio, CAV	5.263	5.789	5.735	-	
						Yopal (Casanare)	5.789	6.211	6.000	+	
Mango Yulima						Manzana royal gala importada					
Armenia, Mercar	1.100	1.500	1.333	-		Arauca (Arauca)	7.333	7.467	7.356	+	
Medellín, Plaza Minorista "José María Villa"	2.000	2.000	2.000	=		Armenia, Mercar	5.789	6.053	5.965	=	
Pereira, Mercasa	1.600	2.000	1.817	-		Bogotá, D.C., Corabastos	5.526	5.895	5.674	-	
						Bucaramanga, Centroabastos	5.100	5.250	5.175	=	
Manzana nacional						Cali, Cavasa	5.526	5.789	5.669	+	
Bogotá, D.C., Corabastos	3.000	3.500	3.167	+		Cali, Santa Helena	5.263	5.263	5.263	+	
Medellín, Central Mayorista de Antioquia	3.800	4.000	3.933	-		Cartago (Valle del Cauca)	5.263	5.895	5.592	-	
Sogamoso (Boyacá)	2.273	2.500	2.330	+		Chiquinquirá (Boyacá)	5.789	5.789	5.789	-	
Tunja, Complejo de Servicios del Sur	2.409	2.636	2.535	-		Cúcuta, Cenabastos	5.750	6.000	5.833	+	
						Duitama (Boyacá)	5.263	5.526	5.368	-	
Manzana roja importada						Florencia (Caquetá)	6.000	6.000	6.000	=	
Arauca (Arauca)	5.400	5.750	5.667	-		Ibagué, Plaza La 21	5.789	5.789	5.789	-	
Armenia, Mercar	5.789	6.053	5.965	=		Ipiales (Nariño), Ipiales somos todos	5.000	5.526	5.278	-	
Barranquilla, Barranquillita	5.684	5.789	5.737	-		La Ceja (Antioquia)	5.263	6.053	5.833	-	
Bogotá, D.C., Corabastos	5.526	5.895	5.680	-		Manizales, Centro Galerías	5.263	5.789	5.467	-	
Bucaramanga, Centroabastos	5.350	5.500	5.425	=		Medellín, Central Mayorista de Antioquia	5.263	6.053	5.746	+	
Buenaventura (Valle del Cauca)	5.789	6.053	5.965	+		Montería, Mercado del Sur	5.789	6.053	5.868	+	
Cali, Cavasa	5.526	5.789	5.581	+		Neiva, Surabastos	5.526	5.895	5.684	-	
Cali, Santa Helena	5.000	5.263	5.123	-		Palmira (Valle del Cauca)	5.263	5.526	5.362	-	
Cartagena, Bazurto	5.000	6.211	5.667	-		Pamplona (Norte de Santander)	6.000	6.000	6.000	-	
Cartago (Valle del Cauca)	5.526	6.158	5.842	+		Pasto, El Potrerillo	5.526	5.789	5.592	+	
Chiquinquirá (Boyacá)	5.789	6.316	6.096	-		Pereira, La 41	5.000	5.263	5.140	=	
Cúcuta, Cenabastos	5.750	6.000	5.833	+		Pereira, Mercasa	5.263	5.789	5.614	=	
Duitama (Boyacá)	5.263	5.421	5.368	-		Popayán, Plaza de mercado del barrio Bolívar	5.263	5.526	5.296	+	
Florencia (Caquetá)	5.895	5.895	5.895	-		Rionegro (Antioquia)	5.526	5.789	5.748	+	
Ibagué, Plaza La 21	5.263	6.053	5.746	+		San Gil (Santander)	5.250	5.500	5.367	=	
Ipiales (Nariño), Ipiales somos todos	5.789	6.053	5.921	-		Socorro (Santander)	5.500	5.750	5.583	=	
La Unión (Nariño)	5.263	5.789	5.592	-		Sogamoso (Boyacá)	5.526	5.789	5.730	=	
Manizales, Centro Galerías	5.474	6.053	5.711	=		Tuluá (Valle del Cauca)	5.789	6.316	6.053	+	
Medellín, Central Mayorista de Antioquia	5.263	5.789	5.515	-		Tunja, Complejo de Servicios del Sur	6.053	6.316	6.170	+	
Montería, Mercado del Sur	5.263	5.789	5.509	-		Túquerres (Nariño)	5.368	5.789	5.553	+	
Neiva, Surabastos	5.632	6.053	5.921	+		Ubaté (Cundinamarca)	5.750	6.000	5.875	+	
Palmira (Valle del Cauca)	5.263	5.526	5.395	=		Valledupar, Mercado Nuevo	5.000	5.500	5.250	=	
Pamplona (Norte de Santander)	6.000	6.000	6.000	+		Villavicencio, CAV	5.263	5.789	5.450	=	
Pasto, El Potrerillo	5.263	5.789	5.519	+							
Pereira, La 41	5.526	5.526	5.526	=		Manzana verde importada					
Pereira, Mercasa	5.263	5.789	5.614	=		Arauca (Arauca)	8.133	8.333	8.300	+	
Popayán, Plaza de mercado del barrio Bolívar	5.789	5.895	5.816	++		Armenia, Mercar	6.316	6.579	6.491	=	
Rionegro (Antioquia)	5.789	6.053	5.962	+							
San Gil (Santander)	5.250	5.500	5.367	=							

Cuadro 4. Mercados mayoristas. Precios de venta de frutas frescas (continuación)
2020 (24 al 30 de octubre)

Productos y mercados	Pesos por kilogramo				Tendencia	Productos y mercados	Pesos por kilogramo				Tendencia
	Mínimo	Máximo	Medio				Mínimo	Máximo	Medio		
Manzana verde importada (continuación)						Maracuyá (continuación)					
Barranquilla, Barranquillita	6.211	6.316	6.263	-		Duitama (Boyacá)	1.700	1.800	1.725	-	
Bogotá, D.C., Corabastos	6.316	6.842	6.650	+		Ibagué, Plaza La 21	1.920	2.560	2.230	++	
Bucaramanga, Centroabastos	5.750	6.250	6.000	=		La Ceja (Antioquia)	1.500	2.100	1.783	-	
Buenaventura (Valle del Cauca)	6.579	6.579	6.579	-		Manizales, Centro Galerías	1.700	2.000	1.813	=	
Cali, Cavasa	6.053	6.316	6.157	-		Medellín, Plaza Minorista "José María Villa"	1.500	1.700	1.613	+	
Cali, Santa Helena	5.526	5.789	5.658	-		Montería, Mercado del Sur	1.433	1.600	1.533	+	
Cartagena, Bazurto	6.053	6.842	6.474	=		Palmira (Valle del Cauca)	2.300	2.500	2.400	-	
Cartago (Valle del Cauca)	5.947	6.316	6.145	+		Pamplona (Norte de Santander)	2.000	3.000	2.500	=	
Chiquinquirá (Boyacá)	6.053	6.316	6.140	-		Pasto, El Potrerillo	2.333	2.667	2.463	-	
Cúcuta, Cenabastos	6.250	6.750	6.521	+		Pereira, La 41	2.400	2.800	2.588	+	
Duitama (Boyacá)	6.053	6.316	6.140	-		Pereira, Mercasa	2.200	2.800	2.454	+	
Florencia (Cauquetá)	6.842	6.842	6.842	+		Popayán, Plaza de mercado del barrio Bolívar	2.500	2.600	2.525	+	
Ibagué, Plaza La 21	6.316	6.579	6.404	-		Rionegro (Antioquia)	2.100	2.400	2.250	++	
Ipiales (Nariño), Ipiales somos todos	5.789	6.053	5.980	-		San Gil (Santander)	2.133	2.333	2.267	=	
La Ceja (Antioquia)	5.526	6.579	6.228	-		Socorro (Santander)	2.200	2.333	2.289	-	
La Unión (Nariño)	5.789	6.053	5.921	=		Sogamoso (Boyacá)	2.000	2.000	2.000	-	
Manizales, Centro Galerías	6.053	7.105	6.579	-		Sonsón (Antioquia)	1.400	1.500	1.425	=	
Medellín, Central Mayorista de Antioquia	6.316	6.842	6.546	-		Tuluá (Valle del Cauca)	2.300	3.000	2.600	-	
Montería, Mercado del Sur	6.316	6.474	6.346	+		Tunja, Complejo de Servicios del Sur	2.000	2.200	2.183	++	
Neiva, Surabastos	6.105	7.263	6.864	+		Túquerres (Nariño)	2.000	2.333	2.208	-	
Palmira (Valle del Cauca)	5.789	6.053	5.921	=		Ubaté (Cundinamarca)	2.000	2.000	2.000	-	
Pamplona (Norte de Santander)	6.500	6.500	6.500	+		Villavicencio, CAV	2.200	2.500	2.279	+++	
Pasto, El Potrerillo	5.789	6.053	5.833	+		Yopal (Casanare)	1.800	2.000	1.900	=	
Pereira, La 41	5.789	6.053	5.965	=							
Pereira, Mercasa	5.263	6.842	6.338	++		Maracuyá antioqueño					
Popayán, Plaza de mercado del barrio Bolívar	5.895	6.053	6.033	-		Medellín, Central Mayorista de Antioquia	1.500	1.700	1.600	+	
Rionegro (Antioquia)	6.316	6.579	6.490	+		Montería, Mercado del Sur	1.700	1.800	1.767	+	
San Gil (Santander)	5.750	5.900	5.800	=		Sincelejo, Nuevo Mercado	1.600	1.800	1.733	-	
Sincelejo, Nuevo Mercado	5.500	5.750	5.708	-							
Socorro (Santander)	5.750	6.000	5.833	=		Maracuyá huilense					
Sogamoso (Boyacá)	6.579	7.105	6.829	+		Florencia (Cauquetá)	1.840	2.000	1.920	+	
Tuluá (Valle del Cauca)	6.316	6.579	6.447	+		Neiva, Surabastos	1.920	2.240	2.063	+	
Tunja, Complejo de Servicios del Sur	6.579	6.842	6.725	+							
Túquerres (Nariño)	5.895	6.053	6.013	+		Maracuyá santandereano					
Ubaté (Cundinamarca)	6.000	6.250	6.125	=		Barranquilla, Barranquillita	2.867	3.000	2.963	-	
Valledupar, Mercado Nuevo	5.789	6.053	5.921	=		Valledupar, Mercabastos	2.667	3.000	2.796	-	
Villavicencio, CAV	6.053	6.316	6.173	-							
Yopal (Casanare)	5.789	6.526	6.158	++		Maracuyá valluno					
						Barranquilla, Barranquillita	3.300	3.600	3.489	-	
Maracuyá						Barranquilla, Granabastos	2.800	3.300	3.008	-	
Arauca (Arauca)	2.000	2.400	2.200	-		Cartagena, Bazurto	2.300	2.800	2.444	-	
Armenia, Mercar	2.200	2.300	2.233	-							
Bogotá, D.C., Corabastos	2.000	2.500	2.183	++		Melón Cantalup					
Bucaramanga, Centroabastos	1.667	2.333	2.033	-		Arauca (Arauca)	2.500	2.900	2.617	-	
Buenaventura (Valle del Cauca)	2.700	2.800	2.733	-		Armenia, Mercar	2.000	2.500	2.233	+	
Cali, Cavasa	2.200	2.600	2.413	+		Barranquilla, Barranquillita	1.500	1.500	1.500	+	
Cali, Santa Helena	2.300	2.500	2.388	++		Bogotá, D.C., Corabastos	1.400	2.300	1.777	++	
Cartago (Valle del Cauca)	2.800	3.000	2.867	+		Bucaramanga, Centroabastos	1.600	2.000	1.913	-	
Chiquinquirá (Boyacá)	1.800	2.200	2.033	=		Cali, Cavasa	2.300	2.400	2.346	-	
Cúcuta, Cenabastos	2.000	2.500	2.350	-							

Cuadro 4. Mercados mayoristas. Precios de venta de frutas frescas (continuación)
2020 (24 al 30 de octubre)

Productos y mercados	Pesos por kilogramo				Tendencia	Productos y mercados	Pesos por kilogramo				Tendencia
	Mínimo	Máximo	Medio				Mínimo	Máximo	Medio		
Melón Cantalup (continuación)						Mora de Castilla (continuación)					
Cali, Santa Helena	1.800	2.000	1.833		+	Sincelejo, Nuevo Mercado	3.200	3.600	3.378		+
Cartago (Valle del Cauca)	2.400	2.600	2.500		-	Socorro (Santander)	1.900	2.000	1.967		-
Chiquinquirá (Boyacá)	1.364	1.591	1.485		+	Sogamoso (Boyacá)	1.800	2.000	1.975		++
Cúcuta, Cenabastos	1.600	2.000	1.917		-	Tuluá (Valle del Cauca)	2.400	2.560	2.480		-
Duitama (Boyacá)	1.364	1.500	1.420		-	Tunja, Complejo de Servicios del Sur	1.600	2.000	1.800		-
Ibagué, Plaza La 21	1.500	2.000	1.783		++	Ubaté (Cundinamarca)	1.500	1.700	1.600		-
Manizales, Centro Galerías	2.200	2.500	2.379		-	Valledupar, Mercabastos	2.400	3.000	2.711		-
Medellín, Central Mayorista de Antioquia	2.500	2.800	2.673		-	Villavicencio, CAV	1.800	2.200	2.033		-
Montería, Mercado del Sur	1.400	1.500	1.475		-	Yopal (Casanare)	2.500	2.500	2.500		=
Neiva, Surabastos	1.400	2.000	1.663		++						
Palmira (Valle del Cauca)	2.300	2.500	2.404		+++	Naranja común					
Pamplona (Norte de Santander)	2.200	2.500	2.350		-	Arauca (Arauca)	1.000	1.348	1.120		-
Pasto, El Potrerillo	2.200	3.000	2.561		-	Barranquilla, Barranquillita	800	800	800		=
Pereira, Mercasa	2.000	2.500	2.308		-	Cartagena, Bazurto	600	640	604		-
San Gil (Santander)	1.920	2.200	2.020		+	Chiquinquirá (Boyacá)	500	533	506		+
Socorro (Santander)	1.600	1.680	1.653		=	Cúcuta, Cenabastos	833	1.000	921		-
Sogamoso (Boyacá)	2.000	2.200	2.025		+	Cúcuta, La Nueva Sexta	833	1.167	903		-
Tunja, Complejo de Servicios del Sur	1.273	1.455	1.341		-	Montería, Mercado del Sur	640	720	693		+++
Villavicencio, CAV	2.000	2.300	2.050		-	Pamplona (Norte de Santander)	700	800	750		++
						San Gil (Santander)	600	640	613		=
Mora de Castilla						Santa Bárbara (Antioquia)	444	444	444		=
Arauca (Arauca)	2.000	3.300	2.783		-	Socorro (Santander)	520	560	547		-
Armenia, Mercar	3.200	3.600	3.489		-	Sonsón (Antioquia)	400	600	500		=
Barranquilla, Barranquillita	2.400	3.600	2.983		-	Tunja, Complejo de Servicios del Sur	600	667	619		-
Barranquilla, Granabastos	2.240	3.320	2.812		+	Valledupar, Mercado Nuevo	800	800	800		=
Bogotá, D.C., Corabastos	2.000	2.308	2.192		-						
Bucaramanga, Centroabastos	1.680	2.200	1.910		-	Naranja Sweet					
Buenaventura (Valle del Cauca)	3.000	3.200	3.067		+	Armenia, Mercar	760	800	773		=
Cali, Cavasa	2.240	2.400	2.303		+	Armenia, Retiro	600	640	616		+
Cali, Santa Helena	2.000	2.160	2.107		+	Bogotá, D.C., Corabastos	1.000	1.100	1.054		+
Cartagena, Bazurto	2.240	2.400	2.284		+	Cali, Cavasa	720	800	759		-
Cartago (Valle del Cauca)	2.800	3.200	3.033		++	Cali, Santa Helena	700	720	710		+
Chiquinquirá (Boyacá)	1.300	1.500	1.433		-	Cartago (Valle del Cauca)	700	800	767		-
Cúcuta, Cenabastos	1.000	1.250	1.194		-	Ibagué, Plaza La 21	800	900	867		-
Duitama (Boyacá)	1.600	1.700	1.667		+	Neiva, Surabastos	750	875	824		-
Ibagué, Plaza La 21	1.800	2.000	1.883		-	Pasto, El Potrerillo	875	950	908		-
Ipiales (Nariño), Ipiales somos todos	1.750	1.875	1.813		+	Pereira, La 41	700	1.000	825		-
Manizales, Centro Galerías	3.000	3.300	3.100		++	Pereira, Mercasa	600	1.000	758		-
Medellín, Central Mayorista de Antioquia	1.800	2.800	2.320		+	Popayán, Plaza de mercado del barrio	760	800	785		+
Montería, Mercado del Sur	2.400	3.200	2.867		+++	Bolívar					
Neiva, Surabastos	1.600	1.760	1.670		-	Tuluá (Valle del Cauca)	800	1.000	900		+
Palmira (Valle del Cauca)	2.400	2.720	2.540		-						
Pamplona (Norte de Santander)	800	960	836		-	Naranja Valencia					
Pasto, El Potrerillo	1.750	2.250	1.990		-	Barranquilla, Barranquillita	1.120	1.200	1.147		=
Pereira, La 41	2.800	3.000	2.900		+	Bogotá, D.C., Corabastos	1.000	1.100	1.058		+
Pereira, Mercasa	2.200	3.000	2.558		+	Bucaramanga, Centroabastos	640	680	660		=
Popayán, Plaza de mercado del barrio	2.720	2.800	2.790		+	Bucaramanga, Mercados del centro	640	680	653		=
Bolívar						Buenaventura (Valle del Cauca)	1.480	1.500	1.493		+
Rionegro (Antioquia)	2.500	2.800	2.600		+	Cartagena, Bazurto	720	880	800		-
San Gil (Santander)	1.800	2.000	1.867		=	Cartago (Valle del Cauca)	600	660	633		=
Santa Marta (Magdalena)	2.080	2.400	2.208		-	Duitama (Boyacá)	1.060	1.100	1.080		+

BOLETÍN SEMANAL PRECIOS MAYORISTAS

Cuadro 4. Mercados mayoristas. Precios de venta de frutas frescas (continuación)
2020 (24 al 30 de octubre)

Productos y mercados	Pesos por kilogramo				Tendencia	Productos y mercados	Pesos por kilogramo				Tendencia
	Mínimo	Máximo	Medio				Mínimo	Máximo	Medio		
Naranja Valencia (continuación)						Papaya Maradol (continuación)					
Florencia (Cauquetá)	960	1.000	980	=		San Gil (Santander)	1.100	1.200	1.133	-	
Ipiales (Nariño), Ipiales somos todos	875	900	885	-		Socorro (Santander)	1.100	1.200	1.167	=	
La Ceja (Antioquia)	1.000	1.400	1.233	-		Sogamoso (Boyacá)	1.500	1.667	1.590	+	
Manizales, Centro Galerías	600	800	688	-		Tuluá (Valle del Cauca)	1.000	1.100	1.025	=	
Medellín, Central Mayorista de Antioquia	1.000	1.200	1.121	+		Tunja, Complejo de Servicios del Sur	1.278	1.389	1.324	-	
Medellín, Plaza Minorista "José María Villa"	1.100	1.300	1.167	+		Ubaté (Cundinamarca)	1.250	1.350	1.300	+	
Montería, Mercado del Sur	875	1.075	1.000	+		Valledupar, Mercado Nuevo	700	700	700	-	
Pereira, Mercasa	600	1.000	758	-		Villavicencio, CAV	1.000	1.150	1.075	+	
Rionegro (Antioquia)	1.200	1.400	1.267	+		Papaya melona					
Sincelejo, Nuevo Mercado	875	950	894	-		Bucaramanga, Centroabastos	1.080	1.200	1.125	-	
Sogamoso (Boyacá)	1.200	1.400	1.338	-		Medellín, Central Mayorista de Antioquia	1.200	1.300	1.244	-	
Tunja, Complejo de Servicios del Sur	840	900	860	-		Papaya redonda					
Túquerres (Nariño)	875	1.000	900	+		Bucaramanga, Centroabastos	950	1.050	1.013	-	
Valledupar, Mercabastos	1.000	1.136	1.051	-		Medellín, Central Mayorista de Antioquia	1.200	1.300	1.244	-	
Valledupar, Mercado Nuevo	880	960	920	+		Papaya tainung					
Villavicencio, CAV	720	880	780	-		Barranquilla, Barranquillita	1.300	1.400	1.356	+	
Yopal (Casanare)	800	840	820	-		Bogotá, D.C., Corabastos	2.200	2.500	2.392	+	
Papaya hawaiana						Cartagena, Bazurto	1.000	1.000	1.000	=	
Medellín, Central Mayorista de Antioquia	1.964	2.500	2.183	-		Florencia (Cauquetá)	1.200	1.200	1.200	=	
Papaya Maradol						Medellín, Central Mayorista de Antioquia	1.100	1.300	1.178	-	
Arauca (Arauca)	1.500	2.000	1.817	+		Medellín, Plaza Minorista "José María Villa"	800	1.000	950	+	
Armenia, Mercar	900	1.000	967	=		Montería, Mercado del Sur	600	600	600	+	
Bogotá, D.C., Corabastos	1.667	1.944	1.701	+		Sincelejo, Nuevo Mercado	400	600	511	-	
Bucaramanga, Centroabastos	1.300	1.500	1.375	-		Villavicencio, CAV	1.100	1.350	1.208	+	
Buenaventura (Valle del Cauca)	2.000	2.200	2.033	-		Patilla					
Cali, Cavasa	1.200	1.300	1.269	-		Armenia, Mercar	800	1.000	900	-	
Cali, Santa Helena	1.200	1.300	1.229	+		Barranquilla, Barranquillita	800	820	802	+	
Cartago (Valle del Cauca)	1.300	1.600	1.475	=		Bogotá, D.C., Corabastos	900	1.100	1.004	-	
Chiquinquirá (Boyacá)	1.278	1.556	1.426	-		Bucaramanga, Centroabastos	850	900	875	-	
Cúcuta, Cenabastos	1.800	2.000	1.856	+		Cali, Cavasa	1.000	1.000	1.000	+	
Cúcuta, La Nueva Sexta	1.800	2.000	1.833	-		Cali, Santa Helena	1.000	1.000	1.000	+	
Duitama (Boyacá)	1.333	1.444	1.389	+		Cartagena, Bazurto	1.000	1.000	1.000	+	
Ibagué, Plaza La 21	1.000	1.300	1.179	-		Cartago (Valle del Cauca)	900	1.000	967	=	
Ipiales (Nariño), Ipiales somos todos	1.900	2.000	1.967	+		Cúcuta, Cenabastos	800	900	892	-	
La Ceja (Antioquia)	1.800	2.400	2.133	+		Ibagué, Plaza La 21	800	900	833	-	
La Unión (Nariño)	2.000	2.000	2.000	=		Medellín, Central Mayorista de Antioquia	700	900	829	+	
Manizales, Centro Galerías	1.400	1.700	1.488	-		Medellín, Plaza Minorista "José María Villa"	700	1.000	875	+	
Medellín, Central Mayorista de Antioquia	1.900	2.200	2.042	+		Montería, Mercado del Sur	900	900	900	=	
Medellín, Plaza Minorista "José María Villa"	1.000	1.200	1.100	=		Palmira (Valle del Cauca)	1.000	1.100	1.017	+	
Neiva, Surabastos	1.200	1.600	1.442	-		Pasto, El Potrerillo	1.200	1.400	1.311	+	
Palmira (Valle del Cauca)	1.200	1.400	1.313	-		Pereira, La 41	1.200	1.200	1.200	=	
Pamplona (Norte de Santander)	1.600	1.800	1.700	=		Popayán, Plaza de mercado del barrio Bolívar	1.000	1.000	1.000	=	
Pasto, El Potrerillo	1.600	1.800	1.700	=		Rionegro (Antioquia)	900	1.000	983	-	
Pereira, La 41	1.200	1.300	1.233	-		San Gil (Santander)	800	900	833	=	
Pereira, Mercasa	1.000	1.500	1.290	-							
Popayán, Plaza de mercado del barrio Bolívar	1.200	1.300	1.250	+							
Rionegro (Antioquia)	2.100	2.400	2.247	+							

Cuadro 4. Mercados mayoristas. Precios de venta de frutas frescas (continuación)
2020 (24 al 30 de octubre)

Productos y mercados	Pesos por kilogramo				Tendencia	Productos y mercados	Pesos por kilogramo				Tendencia
	Mínimo	Máximo	Medio				Mínimo	Máximo	Medio		
Patilla (continuación)						Pera nacional (continuación)					
Socorro (Santander)	900	1.000	933	=		Ibagué, Plaza La 21	3.200	3.200	3.200	-	
Tuluá (Valle del Cauca)	1.000	1.100	1.075	=		San Gil (Santander)	3.280	3.400	3.360	=	
Tunja, Complejo de Servicios del Sur	800	900	847	+		Sogamoso (Boyacá)	2.609	2.826	2.717	-	
Valledupar, Mercado Nuevo	750	800	767	-		Tunja, Complejo de Servicios del Sur	2.826	3.043	2.953	-	
Villavicencio, CAV	1.000	1.200	1.078	+							
Patilla baby						Piña gold					
Bogotá, D.C., Corabastos	1.900	2.000	1.990	-		Armenia, Mercar	1.800	1.900	1.833	=	
Cali, Cavasa	1.400	1.500	1.456	-		Bogotá, D.C., Corabastos	1.636	1.818	1.811	=	
Medellín, Central Mayorista de Antioquia	1.800	2.000	1.958	+		Bucaramanga, Centroabastos	1.700	1.800	1.725	+	
Pera importada						Buenaventura (Valle del Cauca)	2.100	2.200	2.183	=	
Armenia, Mercar	5.500	5.750	5.667	=		Cali, Cavasa	1.800	1.900	1.821	-	
Bogotá, D.C., Corabastos	5.750	6.000	5.880	-		Cali, Santa Helena	1.700	1.700	1.700	-	
Bucaramanga, Centroabastos	5.900	6.350	6.125	=		Cartago (Valle del Cauca)	1.800	2.000	1.867	-	
Buenaventura (Valle del Cauca)	6.579	6.737	6.632	-		Chiquinquirá (Boyacá)	2.545	2.909	2.727	-	
Cali, Cavasa	6.053	6.316	6.184	-		Cúcuta, Cenabastos	1.700	2.000	1.892	-	
Cali, Santa Helena	5.526	5.789	5.702	-		Ibagué, Plaza La 21	1.500	1.700	1.600	-	
Cartagena, Bazurto	5.526	6.842	6.368	+		La Unión (Nariño)	2.000	2.500	2.333	++	
Cartago (Valle del Cauca)	5.947	6.316	6.132	+		Manizales, Centro Galerías	1.300	1.600	1.433	-	
Chiquinquirá (Boyacá)	6.053	6.316	6.272	-		Medellín, Central Mayorista de Antioquia	1.500	1.700	1.581	-	
Cúcuta, Cenabastos	5.750	6.000	5.917	+		Medellín, Plaza Minorista "José María Villa"	1.100	1.600	1.350	+	
Duitama (Boyacá)	5.526	5.789	5.702	+		Montería, Mercado del Sur	1.400	1.800	1.558	+	
Florencia (Caquetá)	6.947	6.947	6.947	=		Neiva, Surabastos	1.700	2.000	1.810	-	
Ibagué, Plaza La 21	6.053	6.579	6.342	-		Palmira (Valle del Cauca)	1.600	1.800	1.700	-	
Ipiales (Nariño), Ipiales somos todos	5.526	6.053	5.877	-		Pasto, El Potrerillo	1.500	1.700	1.617	-	
La Unión (Nariño)	5.789	5.789	5.789	-		Pereira, La 41	2.000	2.000	2.000	-	
Manizales, Centro Galerías	5.500	6.050	5.725	-		Pereira, Mercasa	1.700	2.000	1.842	-	
Medellín, Central Mayorista de Antioquia	5.789	6.842	6.234	-		Rionegro (Antioquia)	1.700	2.000	1.819	-	
Montería, Mercado del Sur	5.789	6.316	6.000	-		Sogamoso (Boyacá)	2.200	2.300	2.275	=	
Neiva, Surabastos	6.667	7.222	6.931	-		Tuluá (Valle del Cauca)	1.600	1.800	1.700	=	
Palmira (Valle del Cauca)	6.053	6.316	6.283	-		Tunja, Complejo de Servicios del Sur	1.600	1.750	1.683	-	
Pamplona (Norte de Santander)	6.250	6.500	6.375	=		Piña manzana					
Pasto, El Potrerillo	5.789	6.053	6.009	-		Cali, Santa Helena	1.300	1.300	1.300	-	
Pereira, La 41	5.500	5.750	5.625	=		Popayán, Plaza de mercado del barrio Bolívar	1.700	1.800	1.767	+	
Pereira, Mercasa	5.500	6.000	5.750	=		Piña perolera					
Popayán, Plaza de mercado del barrio Bolívar	6.000	6.053	6.046	-		Barranquilla, Barranquillita	1.720	1.800	1.750	+	
Rionegro (Antioquia)	6.053	6.579	6.374	-		Barranquilla, Granabastos	1.720	1.760	1.742	-	
San Gil (Santander)	6.000	6.250	6.167	=		Bogotá, D.C., Corabastos	1.063	1.188	1.100	-	
Sincelejo, Nuevo Mercado	6.000	6.000	6.000	=		Bucaramanga, Centroabastos	1.000	1.067	1.033	=	
Sogamoso (Boyacá)	6.053	6.316	6.283	+		Chiquinquirá (Boyacá)	1.200	1.267	1.250	-	
Tuluá (Valle del Cauca)	6.316	6.579	6.447	=		Cúcuta, Cenabastos	1.333	1.400	1.344	-	
Tunja, Complejo de Servicios del Sur	6.053	6.316	6.170	-		Florencia (Caquetá)	1.500	1.571	1.536	+	
Valledupar, Mercado Nuevo	5.500	6.000	5.783	-		Montería, Mercado del Sur	1.360	1.440	1.400	+	
Villavicencio, CAV	5.500	6.000	5.917	-		Pamplona (Norte de Santander)	1.333	1.500	1.444	-	
Yopal (Casanare)	5.350	6.000	5.675	+		San Gil (Santander)	1.067	1.167	1.133	=	
Pera nacional						Santa Marta (Magdalena)	1.600	1.800	1.693	+	
Bogotá, D.C., Corabastos	2.826	3.043	2.976	-		Socorro (Santander)	1.067	1.167	1.133	+	
Bucaramanga, Centroabastos	2.800	3.000	2.900	+		Sogamoso (Boyacá)	1.333	1.500	1.396	-	

Cuadro 4. Mercados mayoristas. Precios de venta de frutas frescas (continuación)
2020 (24 al 30 de octubre)

Productos y mercados	Pesos por kilogramo				Tendencia	Productos y mercados	Pesos por kilogramo				Tendencia
	Mínimo	Máximo	Medio				Mínimo	Máximo	Medio		
Piña perolera (continuación)						Tomate de árbol (continuación)					
Tunja, Complejo de Servicios del Sur	1.167	1.333	1.270	-		Marinilla (Antioquia)	900	1.100	958	-	
Ubaté (Cundinamarca)	1.000	1.086	1.043	-		Medellín, Central Mayorista de Antioquia	1.100	1.300	1.217	-	
Valledupar, Mercabastos	1.600	1.800	1.769	-		Medellín, Plaza Minorista "José María Villa"	1.200	1.400	1.308	-	
Pitahaya						Montería, Mercado del Sur	1.200	1.400	1.337	+	
Arauca (Arauca)	6.500	9.000	7.500	+		Neiva, Surabastos	1.600	1.800	1.675	+	
Bogotá, D.C., Corabastos	4.000	5.000	4.250	-		Palmira (Valle del Cauca)	1.500	1.700	1.600	+	
Bucaramanga, Centroabastos	5.000	5.500	5.250	+		Pamplona (Norte de Santander)	1.458	1.667	1.597	+	
Cúcuta, Cenabastos	6.000	7.000	6.708	-		Pasto, El Potrerillo	1.500	1.600	1.589	+	
Ibagué, Plaza La 21	5.000	5.000	5.000	++		Peñol (Antioquia)	900	1.300	1.054	+	
Medellín, Central Mayorista de Antioquia	4.500	5.500	4.865	-		Pereira, La 41	1.500	1.800	1.700	+	
Neiva, Surabastos	4.000	5.000	4.483	-		Pereira, Mercasa	1.300	1.700	1.527	-	
Sogamoso (Boyacá)	5.000	5.500	5.167	+		Popayán, Plaza de mercado del barrio Bolívar	1.120	1.168	1.126	-	
Tunja, Complejo de Servicios del Sur	4.000	4.500	4.042	-		Rionegro (Antioquia)	1.000	1.200	1.123	-	
Villavicencio, CAV	5.000	6.000	5.333	-		San Gil (Santander)	1.680	1.800	1.720	=	
Tangelo						San Vicente (Antioquia)	900	1.100	1.000	=	
Bogotá, D.C., Corabastos	2.000	2.400	2.233	-		Santa Marta (Magdalena)	1.760	1.800	1.780	-	
Bucaramanga, Centroabastos	1.200	1.440	1.300	-		Sincelejo, Nuevo Mercado	1.200	1.320	1.243	-	
Cartago (Valle del Cauca)	1.800	2.200	2.000	+		Socorro (Santander)	1.800	1.880	1.827	=	
Manizales, Centro Galerías	1.500	1.800	1.575	+		Sogamoso (Boyacá)	1.739	1.826	1.750	+	
Medellín, Central Mayorista de Antioquia	2.000	2.200	2.104	-		Sonsón (Antioquia)	800	900	850	-	
Pereira, Mercasa	1.200	2.000	1.508	+		Tuluá (Valle del Cauca)	1.600	1.800	1.675	-	
Rionegro (Antioquia)	2.200	2.600	2.392	+		Tunja, Complejo de Servicios del Sur	1.522	1.609	1.533	+	
Sogamoso (Boyacá)	2.000	2.200	2.150	-		Túquerres (Nariño)	1.333	1.500	1.417	+	
Tunja, Complejo de Servicios del Sur	1.520	1.600	1.564	-		Valledupar, Mercabastos	1.600	1.800	1.667	+	
Ubaté (Cundinamarca)	2.000	2.000	2.000	-		Villavicencio, CAV	1.800	2.200	1.992	++	
Villavicencio, CAV	1.200	1.800	1.450	-		Yopal (Casanare)	1.600	1.800	1.700	=	
Tomate de árbol						Uchuva con cáscara					
Arauca (Arauca)	2.182	2.591	2.333	+		Bogotá, D.C., Corabastos	2.100	2.500	2.429	-	
Armenia, Mercar	1.680	1.840	1.742	-		Bucaramanga, Centroabastos	2.800	3.000	2.900	+	
Barranquilla, Barranquillita	1.400	1.600	1.492	-		Cúcuta, Cenabastos	2.000	2.500	2.125	-	
Barranquilla, Granabastos	1.500	1.700	1.600	-		Ibagué, Plaza La 21	1.760	2.000	1.880	-	
Bogotá, D.C., Corabastos	1.400	1.720	1.565	-		Medellín, Central Mayorista de Antioquia	2.000	2.300	2.127	-	
Bucaramanga, Centroabastos	1.360	1.400	1.380	-		Pamplona (Norte de Santander)	1.500	2.000	1.750	-	
Buenaventura (Valle del Cauca)	1.800	2.000	1.867	-		San Gil (Santander)	2.000	2.200	2.067	++	
Cali, Cavasa	1.300	1.400	1.363	-		Uva importada					
Cali, Santa Helena	1.500	1.600	1.550	+		Arauca (Arauca)	12.500	13.750	13.271	+	
Cartagena, Bazurto	1.500	2.200	1.772	+		Bogotá, D.C., Corabastos	11.875	12.500	12.328	-	
Cartago (Valle del Cauca)	1.800	2.000	1.867	=		Bucaramanga, Centroabastos	11.875	12.500	12.188	-	
Chiquinquirá (Boyacá)	1.435	1.609	1.522	++		Cali, Cavasa	10.588	11.176	10.919	-	
Cúcuta, Cenabastos	2.000	2.200	2.025	+		Cali, Santa Helena	9.412	10.000	9.706	-	
Duitama (Boyacá)	1.870	1.957	1.913	+		Cúcuta, Cenabastos	12.500	13.750	13.125	+	
El Santuario (Antioquia)	850	1.050	973	-		Medellín, Central Mayorista de Antioquia	10.625	11.875	11.211	-	
Florencia (Caquetá)	2.000	2.160	2.080	-		San Gil (Santander)	13.750	14.375	13.958	=	
Ibagué, Plaza La 21	1.520	1.840	1.622	+		Tunja, Complejo de Servicios del Sur	11.875	12.500	12.333	-	
Ipiales (Nariño), Ipiales somos todos	1.433	2.000	1.726	+		Valledupar, Mercado Nuevo	11.875	13.125	12.500	=	
La Ceja (Antioquia)	1.100	1.500	1.308	+		Villavicencio, CAV	11.875	12.500	12.333	-	
La Unión (Antioquia)	800	1.000	919	+							
Manizales, Centro Galerías	1.200	1.280	1.240	+							

Cuadro 4. Mercados mayoristas. Precios de venta de frutas frescas (conclusión) 2020 (24 al 30 de octubre)

Productos y mercados	Pesos por kilogramo				Tendencia	Productos y mercados	Pesos por kilogramo				Tendencia
	Mínimo	Máximo	Medio	Precios			Mínimo	Máximo	Medio	Precios	
Uva Isabela						Uva red globe nacional (continuación)					
Arauca (Arauca)	2.560	3.600	2.933	-		Manizales, Centro Galerías	3.600	4.400	3.947	-	
Armenia, Mercar	3.084	3.172	3.113	=		Medellín, Central Mayorista de Antioquia	4.000	4.444	4.285	-	
Bogotá, D.C., Corabastos	2.400	2.560	2.490	-		Montería, Mercado del Sur	4.778	5.222	5.037	-	
Bucaramanga, Centroabastos	2.320	2.400	2.360	=		Pasto, El Potrerillo	2.240	2.400	2.360	-	
Cali, Cavasa	1.760	1.920	1.852	+		Pereira, Mercasa	3.500	4.000	3.783	-	
Cali, Santa Helena	1.920	2.000	1.960	-		Popayán, Plaza de mercado del barrio Bolívar	3.368	3.526	3.441	-	
Chiquinquirá (Boyacá)	2.400	2.800	2.640	-		Rionegro (Antioquia)	4.444	5.000	4.685	-	
Cúcuta, Cenabastos	3.600	4.000	3.733	-		San Gil (Santander)	4.182	4.727	4.455	-	
Duitama (Boyacá)	2.080	2.240	2.140	-		Socorro (Santander)	5.000	5.182	5.061	=	
Ibagué, Plaza La 21	2.000	2.400	2.153	-		Tuluá (Valle del Cauca)	3.000	3.500	3.333	-	
Ipiales (Nariño), Ipiales somos todos	2.080	2.240	2.189	+		Villavicencio, CAV	3.636	5.375	4.441	-	
La Unión (Nariño)	2.800	3.040	2.880	+							
Medellín, Central Mayorista de Antioquia	2.400	2.800	2.625	+		Uva roja					
Neiva, Surabastos	1.500	1.600	1.538	+		Florencia (Caquetá)	5.600	5.600	5.600	-	
Palmira (Valle del Cauca)	1.760	1.920	1.860	+		Ipiales (Nariño), Ipiales somos todos	3.222	3.556	3.367	-	
Pamplona (Norte de Santander)	2.600	2.900	2.750	-		La Unión (Nariño)	5.600	6.400	6.000	-	
Pasto, El Potrerillo	2.000	2.240	2.127	-		Neiva, Surabastos	4.000	5.000	4.575	-	
Popayán, Plaza de mercado del barrio Bolívar	2.000	2.080	2.010	+		Pereira, Mercasa	10.000	11.111	10.602	-	
Rionegro (Antioquia)	2.800	3.200	3.000	-		Sincelejo, Nuevo Mercado	3.200	3.840	3.440	-	
San Gil (Santander)	2.400	2.720	2.533	-		Sogamoso (Boyacá)	3.200	3.200	3.200	+	
Sincelejo, Nuevo Mercado	2.667	2.917	2.847	-		Túquerres (Nariño)	3.111	3.333	3.296	-	
Socorro (Santander)	2.880	2.960	2.907	=							
Sogamoso (Boyacá)	2.000	2.240	2.190	-		Uva verde					
Tuluá (Valle del Cauca)	2.080	2.160	2.107	+		Bogotá, D.C., Corabastos	5.778	6.667	6.148	-	
Tunja, Complejo de Servicios del Sur	2.560	2.800	2.673	-		Bucaramanga, Centroabastos	6.667	7.000	6.833	=	
Túquerres (Nariño)	2.000	2.240	2.120	+		Cartago (Valle del Cauca)	5.200	5.600	5.333	=	
Ubaté (Cundinamarca)	3.000	3.000	3.000	=		Cúcuta, Cenabastos	7.222	7.222	7.222	=	
Villavicencio, CAV	2.083	2.667	2.451	-		Florencia (Caquetá)	5.600	5.600	5.600	-	
						Medellín, Central Mayorista de Antioquia	6.444	7.222	6.914	-	
						San Gil (Santander)	5.273	5.818	5.576	-	
						Tunja, Complejo de Servicios del Sur	5.455	5.636	5.515	-	
						Zapote					
						Bucaramanga, Centroabastos	1.800	1.880	1.840	+	
						Cúcuta, Cenabastos	1.333	1.500	1.431	++	
						Medellín, Central Mayorista de Antioquia	2.500	2.600	2.550	+	
						Medellín, Plaza Minorista "José María Villa"	2.200	2.500	2.360	+	

TENDENCIAS

---	-	+	+++
Variación mayor al -20 %	Variación entre 0 % y -10 %	Variación entre 0 % y 10 %	Variación mayor al 20 %
--	=	++	n. d.
Variación entre -10 % y -20 %	Variación igual a 0 %	Variación entre 10 % y 20 %	No determinado

TUBÉRCULOS, RAÍCES Y PLÁTANOS

Cae la demanda de arracacha amarilla

La arracacha amarilla bajó de precio en diecisiete de los veinte mercados donde se transó. Este comportamiento obedeció a la menor demanda del producto procedente de Funza, Fosca, Cáqueza (Cundinamarca), Cajamarca (Tolima), Cucutilla, Pamplona (Norte de Santander) y desde el departamento de Boyacá. En Bucaramanga e Ibagué, el kilo se vendió a \$1.050 y a \$1.130, respectivamente, un 14,53% en promedio menos que la semana inmediatamente anterior.

Del mismo modo, cayeron los precios de la papa parda pastusa, capira, nevada, superior y criolla limpia, el ulluco y la arracacha blanca. Los precios de la papa parda pastusa cayeron en dieciocho de los veintidós mercados donde se cotizó en la semana y esto ocurrió porque el producto se encuentra en plena cosecha en los municipios de Chitagá, Tona, Silos (Norte de Santander), Ipiales, Túquerres, Guachucal (Nariño), Subachoque, Villapinzón, Zipaquirá (Cundinamarca), Cerrito (Santander), Puracé (Cauca) y Tunja (Boyacá).

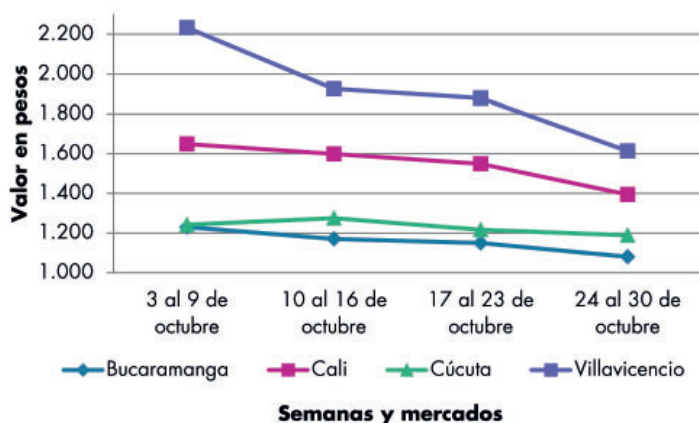
También bajaron las cotizaciones de la papa capira en diecisiete de los veintisiete mercados donde se encontró esta semana. Los comerciantes afirmaron que la producción es alta en las zonas de cultivo de Antioquia, Nariño, Cundinamarca, Boyacá y la Sabana de Bogotá.

Así mismo, los precios de la papa criolla limpia cayeron por el mayor volumen de carga que ingresó desde La Unión, Marinilla, San Vicente Ferrer, El Santuario, Granada, El Carmen de Viboral, Sonsón (Antioquia), Tunja, Simijaca (Boyacá), Mutiscua, Pamplona (Norte de Santander), Ipiales, Túquerres (Nariño), Madrid (Cundinamarca), Cajamarca (Tolima), Tuluá (Valle del Cauca) y La Sabana de Bogotá. Esto se evidenció en veinticuatro de los cuarenta y tres mercados donde se transó.

A su vez, los precios de papa nevada descendieron ante la amplia oferta de este alimento oriundo del departamento de Antioquia. Esta tendencia se reportó en siete de los nueve mercados donde se comercializó.

En contraste aumentaron los precios de la papa criolla sucia en siete de los once mercados donde se ofreció ya que ingresó un menor volumen de carga procedente de Samacá, Soracá, Siachoque, Toca, Ramiriquí, Ventaquemada (Boyacá), Chipaque, El Rosal (Cundinamarca), Totoró (Cauca) e Ipiales (Nariño).

Gráfico 5. Comportamiento de los precios de la arracacha amarilla 2020 (3 al 30 de octubre)



Fuente: DANE, Sipsa.

Cuadro 5. Mercados mayoristas. Precios de venta de tubérculos, raíces y plátanos 2020 (24 al 30 de octubre)

Productos y mercados	Pesos por kilogramo				Tendencia	Productos y mercados	Pesos por kilogramo				Tendencia
	Mínimo	Máximo	Medio	Precios			Mínimo	Máximo	Medio	Precios	
Arracacha amarilla						Papa Betina (continuación)					
Arauca (Arauca)	1.900	2.400	2.117		-	Ipiales (Nariño), Centro de acopio	250	260	253		+
Bogotá, D.C., Corabastos	1.500	2.000	1.684		-	Ipiales (Nariño), Ipiales somos todos	300	300	300		+
Bucaramanga, Centroabastos	960	1.120	1.050		-	Neiva, Surabastos	360	400	380		-
Buenaventura (Valle del Cauca)	2.080	2.240	2.187		-	Tunja, Complejo de Servicios del Sur	220	280	250		++
Cali, Cavasa	1.333	1.500	1.394		-						
Cali, Santa Helena	1.333	1.500	1.444		-	Papa capira					
Chiquinquirá (Boyacá)	1.500	2.000	1.778		-	Buenaventura (Valle del Cauca)	680	720	697		-
Cúcuta, Cenabastos	1.000	1.400	1.167		-	Cali, Cavasa	560	600	580		-
Duitama (Boyacá)	1.633	1.667	1.656		-	Cali, Santa Helena	600	660	625		-
Ibagué, Plaza La 21	1.120	1.200	1.130		-	Cartago (Valle del Cauca)	800	900	833		=
Neiva, Surabastos	1.120	1.360	1.240		-	El Carmen de Viboral (Antioquia)	650	700	675		-
Palmira (Valle del Cauca)	1.417	1.500	1.486		-	El Santuario (Antioquia)	550	700	623		-
Pamplona (Norte de Santander)	800	1.000	889		-	Ipiales (Nariño), Centro de acopio	400	420	408		+
Popayán, Plaza de mercado del barrio Bolívar	1.760	1.800	1.795		-	Ipiales (Nariño), Ipiales somos todos	440	500	470		+
San Gil (Santander)	1.600	1.760	1.680		-	La Ceja (Antioquia)	750	900	815		-
Sogamoso (Boyacá)	1.500	1.667	1.604		+	La Unión (Antioquia)	500	620	566		-
Tunja, Complejo de Servicios del Sur	1.333	1.500	1.451		+	Manizales, Centro Galerías	500	640	563		=
Valledupar, Mercabastos	1.800	2.000	1.978		-	Marinilla (Antioquia)	600	700	621		-
Villavicencio, CAV	1.400	1.800	1.658		-	Medellín, Central Mayorista de Antioquia	600	800	723		-
Yopal (Casanare)	1.667	1.833	1.750		=	Medellín, Plaza Minorista "José María Villa"	600	800	742		-
						Montería, Mercado del Sur	700	720	705		-
Arracacha blanca						Palmira (Valle del Cauca)	600	660	633		+
Armenia, Mercar	1.583	1.617	1.594		=	Pasto, El Potrerillo	480	500	497		-
Cartago (Valle del Cauca)	1.000	1.333	1.167		=	Peñol (Antioquia)	600	700	650		-
Ipiales (Nariño), Ipiales somos todos	300	500	378		-	Pereira, La 41	560	700	635		-
Manizales, Centro Galerías	1.290	1.613	1.452		-	Pereira, Mercasa	640	700	655		+
Medellín, Central Mayorista de Antioquia	1.700	2.250	2.016		-	Popayán, Plaza de mercado del barrio Bolívar	600	640	605		+
Medellín, Plaza Minorista "José María Villa"	2.000	2.500	2.320		+	Rionegro (Antioquia)	600	900	743		-
Pasto, El Potrerillo	600	700	644		-	San Vicente (Antioquia)	500	600	550		=
Pereira, La 41	1.333	1.333	1.333		=	Santa Bárbara (Antioquia)	800	800	800		-
Pereira, Mercasa	1.633	1.833	1.733		+	Sonsón (Antioquia)	650	700	675		-
San Vicente (Antioquia)	1.111	1.222	1.167		-	Tuluá (Valle del Cauca)	520	600	560		-
Tuluá (Valle del Cauca)	1.333	1.500	1.389		=	Túquerres (Nariño)	440	500	452		+
Ñame diamante						Papa criolla limpia					
Montería, Mercado del Sur	740	840	790		-	Arauca (Arauca)	1.250	1.667	1.448		-
Valledupar, Mercabastos	1.100	1.300	1.167		-	Armenia, Mercar	1.300	1.367	1.344		+
Ñame espino						Barranquilla, Granabastos	1.600	1.840	1.747		+
Barranquilla, Barranquillita	1.600	1.800	1.689		-	Bogotá, D.C., Corabastos	1.556	2.000	1.846		+
Cartagena, Bazurto	1.000	1.300	1.147		-	Bucaramanga, Centroabastos	800	1.000	895		-
Montería, Mercado del Sur	1.000	1.000	1.000		-	Cali, Cavasa	900	1.000	963		+
Sincelejo, Nuevo Mercado	1.200	1.200	1.200		=	Cali, Santa Helena	800	1.000	878		-
Valledupar, Mercabastos	1.200	1.400	1.317		-	Cartagena, Bazurto	1.600	1.700	1.650		+
Papa Betina						Cartago (Valle del Cauca)	1.300	1.560	1.443		+
Buenaventura (Valle del Cauca)	500	560	530		+	Cúcuta, Cenabastos	1.000	1.300	1.217		++
Cali, Cavasa	320	400	356		+	Duitama (Boyacá)	1.160	1.200	1.180		+
						El Carmen de Viboral (Antioquia)	1.200	1.300	1.250		-
						El Santuario (Antioquia)	1.200	1.500	1.333		-

Cuadro 5. Mercados mayoristas. Precios de venta de tubérculos, raíces y plátanos (continuación)
2020 (24 al 30 de octubre)

Productos y mercados	Pesos por kilogramo				Tendencia	Productos y mercados	Pesos por kilogramo				Tendencia
	Mínimo	Máximo	Medio				Mínimo	Máximo	Medio		
Papa criolla limpia (continuación)						Papa Morasurco					
Florencia (Cauquetá)	1.400	1.400	1.400	=		Ipiales (Nariño), Centro de acopio	240	260	253	+	
Ibagué, Plaza La 21	1.200	1.600	1.442	+		La Unión (Nariño)	560	760	655	-	
Ipiales (Nariño), Ipiales somos todos	700	800	782	+		Pasto, El Potrerillo	300	440	371	-	
La Ceja (Antioquia)	1.400	1.700	1.533	-		Papa nevada					
La Unión (Antioquia)	1.000	1.200	1.097	-		Cartago (Valle del Cauca)	1.225	1.375	1.283	=	
La Unión (Nariño)	800	960	875	+		El Carmen de Viboral (Antioquia)	700	700	700	-	
Manizales, Centro Galerías	1.146	1.458	1.328	-		El Santuario (Antioquia)	650	750	696	-	
Marinilla (Antioquia)	1.100	1.300	1.225	-		Marinilla (Antioquia)	600	700	608	-	
Medellín, Central Mayorista de Antioquia	1.200	1.500	1.331	-		Medellín, Central Mayorista de Antioquia	700	800	752	-	
Medellín, Plaza Minorista "José María Villa"	1.200	1.600	1.425	-		Peñol (Antioquia)	700	800	750	-	
Montería, Mercado del Sur	1.800	2.000	1.900	-		Pereira, Mercasa	1.333	1.533	1.422	-	
Neiva, Surabastos	1.200	1.600	1.438	-		Rionegro (Antioquia)	750	1.000	852	-	
Pamplona (Norte de Santander)	600	1.000	883	-		San Vicente (Antioquia)	600	700	650	++	
Pereira, La 41	1.500	1.600	1.537	+		Papa parda pastusa					
Pereira, Mercasa	1.400	1.600	1.502	+		Arauca (Arauca)	520	720	597	-	
Rionegro (Antioquia)	1.400	2.000	1.615	-		Armenia, Mercar	480	560	520	-	
San Gil (Santander)	1.200	1.400	1.290	-		Bogotá, D.C., Corabastos	560	800	674	-	
San Vicente (Antioquia)	1.100	1.300	1.200	-		Bucaramanga, Centroabastos	500	560	524	-	
Santa Bárbara (Antioquia)	1.200	1.300	1.225	-		Bucaramanga, Mercados del centro	600	640	613	-	
Santa Marta (Magdalena)	1.600	1.600	1.600	+		Cali, Cavasa	600	640	613	+	
Sincelejo, Nuevo Mercado	2.000	2.000	2.000	-		Cartago (Valle del Cauca)	500	600	565	+	
Socorro (Santander)	1.200	1.240	1.213	=		Chiquinquirá (Boyacá)	460	540	500	=	
Sogamoso (Boyacá)	1.200	1.400	1.325	=		Cúcuta, Cenabastos	400	500	452	-	
Sonsón (Antioquia)	1.000	1.200	1.075	-		Florencia (Cauquetá)	640	680	660	-	
Tunja, Complejo de Servicios del Sur	1.000	1.160	1.047	+		Ipiales (Nariño), Centro de acopio	400	420	408	-	
Túquerres (Nariño)	500	640	538	-		La Unión (Nariño)	600	760	660	-	
Valledupar, Mercabastos	1.400	2.000	1.608	-		Manizales, Centro Galerías	460	680	597	-	
Valledupar, Mercado Nuevo	1.400	2.000	1.600	-		Pamplona (Norte de Santander)	400	460	425	-	
Villavicencio, CAV	900	1.200	1.063	-		Pereira, La 41	400	400	400	-	
Yopal (Casanare)	1.563	1.667	1.615	=		Popayán, Plaza de mercado del barrio Bolívar	500	860	668	-	
Papa criolla sucia						San Gil (Santander)	460	520	497	-	
Barranquilla, Barranquillita	1.720	1.820	1.780	-		Socorro (Santander)	460	500	487	-	
Bogotá, D.C., Corabastos	1.000	1.400	1.261	+		Sogamoso (Boyacá)	400	440	410	-	
Cali, Cavasa	700	800	769	+		Tunja, Complejo de Servicios del Sur	420	480	448	+	
Chiquinquirá (Boyacá)	360	400	387	-		Yopal (Casanare)	500	583	542	-	
Ipiales (Nariño), Centro de acopio	560	600	595	+		Papa Puracé					
Palmira (Valle del Cauca)	700	800	778	-		La Unión (Antioquia)	300	380	345	-	
Pasto, El Potrerillo	400	600	522	++		Montería, Mercado del Sur	667	667	667	-	
Popayán, Plaza de mercado del barrio Bolívar	633	667	663	+++		Sincelejo, Nuevo Mercado	600	640	613	-	
Tuluá (Valle del Cauca)	833	1.083	972	+		Papa roja peruana					
Tunja, Complejo de Servicios del Sur	600	700	649	+		Ipiales (Nariño), Centro de acopio	400	400	400	-	
Ubaté (Cundinamarca)	500	560	530	=							
Papa ICA-Huila											
La Unión (Nariño)	680	800	735	-							
Pasto, El Potrerillo	500	640	585	-							

Cuadro 5. Mercados mayoristas. Precios de venta de tubérculos, raíces y plátanos (continuación)
2020 (24 al 30 de octubre)

Productos y mercados	Pesos por kilogramo				Tendencia	Productos y mercados	Pesos por kilogramo				Tendencia
	Mínimo	Máximo	Medio				Mínimo	Máximo	Medio		
Papa rubi						Papa suprema (continuación)					
Bogotá, D.C., Corabastos	400	500	426	-		Pasto, El Potrerillo	360	500	401	+	
Pereira, La 41	560	700	593	-		Popayán, Plaza de mercado del barrio Bolívar	500	720	608	-	
Pereira, Mercasa	440	540	486	-		Tuluá (Valle del Cauca)	520	560	547	=	
Santa Marta (Magdalena)	460	500	488	-		Túquerres (Nariño)	360	400	380	+	
Sincedejo, Nuevo Mercado	440	480	452	-							
Tunja, Complejo de Servicios del Sur	240	300	269	+		Papa tocarreña					
						Tunja, Complejo de Servicios del Sur	440	500	469	+	
Papa R-12 negra						Papa única					
Bogotá, D.C., Corabastos	400	560	467	-		Barranquilla, Barranquillita	400	440	408	-	
Cartago (Valle del Cauca)	800	900	850	=		Barranquilla, Granabastos	420	460	445	-	
Manizales, Centro Galerías	500	640	563	=		Bogotá, D.C., Corabastos	400	500	415	-	
Medellín, Central Mayorista de Antioquia	600	700	627	-		Bucaramanga, Centroabastos	320	360	336	-	
Neiva, Surabastos	540	680	595	-		Bucaramanga, Mercados del centro	320	360	333	-	
Villavicencio, CAV	360	500	403	-		Buenaventura (Valle del Cauca)	560	600	580	+	
						Cali, Cavasa	360	440	403	+	
Papa R-12 roja						Cali, Santa Helena	400	460	440	+	
Bogotá, D.C., Corabastos	400	560	467	-		Cartagena, Bazurto	440	500	471	+	
Tunja, Complejo de Servicios del Sur	260	300	284	+		Cartago (Valle del Cauca)	440	520	490	-	
						Cúcuta, Cenabastos	240	320	285	-	
Papa sabanera						Ipiales (Nariño), Centro de acopio	260	280	269	+	
Bogotá, D.C., Corabastos	1.200	1.600	1.297	-		Ipiales (Nariño), Ipiales somos todos	300	340	318	+	
Florencia (Caquetá)	640	680	660	-		La Unión (Nariño)	400	560	460	+	
						Manizales, Centro Galerías	400	500	457	-	
Papa superior						Neiva, Surabastos	360	440	406	-	
Bogotá, D.C., Corabastos	500	700	575	-		Pamplona (Norte de Santander)	240	360	321	-	
Chiquinquirá (Boyacá)	460	500	493	-		Pasto, El Potrerillo	280	380	337	++	
Cúcuta, Cenabastos	400	500	452	-		Pereira, La 41	420	500	468	+	
Duitama (Boyacá)	420	440	427	-		Pereira, Mercasa	400	440	419	-	
Florencia (Caquetá)	640	680	660	-		Popayán, Plaza de mercado del barrio Bolívar	400	500	450	-	
Ibagué, Plaza La 21	440	500	465	-		Tunja, Complejo de Servicios del Sur	220	280	250	++	
Ipiales (Nariño), Centro de acopio	400	430	414	+		Túquerres (Nariño)	240	300	277	+	
Ipiales (Nariño), Ipiales somos todos	440	500	471	+		Valledupar, Mercabastos	340	400	377	-	
Neiva, Surabastos	480	600	555	-		Valledupar, Mercado Nuevo	340	400	377	-	
Pamplona (Norte de Santander)	400	460	427	-							
Sogamoso (Boyacá)	400	440	405	-		Plátano comino					
Tunja, Complejo de Servicios del Sur	400	460	428	+		Medellín, Central Mayorista de Antioquia	1.000	1.200	1.065	+	
Túquerres (Nariño)	440	500	483	++		Rionegro (Antioquia)	1.400	1.500	1.478	+	
Villavicencio, CAV	500	600	523	-							
						Plátano dominico hartón maduro					
Papa suprema						Manizales, Centro Galerías	1.300	1.400	1.350	-	
Armenia, Mercar	480	540	507	-		Pereira, La 41	1.200	1.300	1.283	+	
Bogotá, D.C., Corabastos	400	600	476	-		Pereira, Mercasa	1.100	1.300	1.192	-	
Buenaventura (Valle del Cauca)	720	760	745	=							
Cali, Cavasa	540	600	566	+		Plátano dominico hartón verde					
Cali, Santa Helena	600	700	655	-		Armenia, Retiro	750	850	800	-	
Cúcuta, Cenabastos	300	360	311	-		Cartago (Valle del Cauca)	1.300	1.400	1.338	+	
Ipiales (Nariño), Centro de acopio	340	360	345	-		Manizales, Centro Galerías	1.300	1.400	1.350	-	
La Unión (Nariño)	560	640	600	+							
Palmira (Valle del Cauca)	560	640	590	++							
Pamplona (Norte de Santander)	280	360	330	-							

BOLETÍN SEMANAL PRECIOS MAYORISTAS

Cuadro 5. Mercados mayoristas. Precios de venta de tubérculos, raíces y plátanos (continuación)
2020 (24 al 30 de octubre)

Productos y mercados	Pesos por kilogramo				Tendencia	Productos y mercados	Pesos por kilogramo				Tendencia
	Mínimo	Máximo	Medio				Mínimo	Máximo	Medio		
Plátano dominico hartón verde (continuación)						Plátano hartón verde (continuación)					
Pereira, La 41	1.200	1.300	1.283		+	La Ceja (Antioquia)	1.600	1.800	1.650		+
Pereira, Mercasa	1.100	1.300	1.192		-	Medellín, Central Mayorista de Antioquia	1.300	1.500	1.356		-
Plátano dominico verde						Medellín, Plaza Minorista "José María Villa"	1.200	1.400	1.300		+
Medellín, Central Mayorista de Antioquia	900	1.200	1.077		+	Montería, Mercado del Sur	500	625	540		+
Santa Bárbara (Antioquia)	600	750	671		++	Neiva, Surabastos	1.200	1.400	1.300		-
Sonsón (Antioquia)	1.000	1.200	1.075		-	Palmira (Valle del Cauca)	1.200	1.300	1.263		+
Plátano guineo						Pamplona (Norte de Santander)	1.750	2.400	1.972		-
Bogotá, D.C., Corabastos	1.200	1.500	1.357		+	Pasto, El Potrerillo	1.100	1.100	1.100		-
Cartago (Valle del Cauca)	1.000	1.200	1.150		-	Pereira, La 41	1.200	1.300	1.283		+
La Ceja (Antioquia)	700	900	800		++	Pereira, Mercasa	1.100	1.300	1.192		-
Medellín, Central Mayorista de Antioquia	1.000	1.400	1.196		-	Popayán, Plaza de mercado del barrio Bolívar	1.400	1.480	1.410		+
Medellín, Plaza Minorista "José María Villa"	1.000	1.200	1.050		-	Rionegro (Antioquia)	1.600	1.800	1.683		+
Neiva, Surabastos	1.200	1.200	1.200		=	San Gil (Santander)	1.360	1.440	1.413		++
Peñol (Antioquia)	533	667	578		+	Santa Bárbara (Antioquia)	900	1.000	950		+
Rionegro (Antioquia)	1.000	1.200	1.027		-	Santa Marta (Magdalena)	2.250	2.370	2.301		+
Santa Bárbara (Antioquia)	667	1.067	866		+	Sincelejo, Nuevo Mercado	538	538	538		-
Sonsón (Antioquia)	600	700	650		=	Socorro (Santander)	1.280	1.360	1.333		+
Villavicencio, CAV	2.000	2.333	2.028		+	Sogamoso (Boyacá)	1.750	1.750	1.750		-
Plátano hartón maduro						Tuluá (Valle del Cauca)	1.200	1.400	1.288		-
Armenia, Mercar	850	900	867		=	Tunja, Complejo de Servicios del Sur	1.750	1.750	1.750		=
Bogotá, D.C., Corabastos	1.600	2.250	1.952		+	Túquerres (Nariño)	1.150	1.150	1.150		+
Cúcuta, Cenabastos	1.600	1.800	1.750		-	Valledupar, Mercabastos	660	750	695		-
Ibagué, Plaza La 21	1.000	1.500	1.218		+	Valledupar, Mercado Nuevo	660	750	700		-
Medellín, Central Mayorista de Antioquia	1.300	1.500	1.410		-	Villavicencio, CAV	1.600	1.920	1.730		-
Medellín, Plaza Minorista "José María Villa"	1.300	1.500	1.400		+	Yopal (Casanare)	1.280	1.360	1.320		-
Neiva, Surabastos	1.200	1.400	1.300		-	Plátano hartón verde ecuatoriano					
Pereira, La 41	1.200	1.300	1.283		+	Ipiales (Nariño), Ipiales somos todos	1.433	1.567	1.491		+
Pereira, Mercasa	1.100	1.300	1.192		-	Pasto, El Potrerillo	1.500	1.567	1.511		+
Tunja, Complejo de Servicios del Sur	1.750	1.750	1.750		=	Plátano hartón verde Eje Cafetero					
Plátano hartón verde						Medellín, Central Mayorista de Antioquia	1.600	1.700	1.633		+
Arauca (Arauca)	1.400	2.000	1.667		-	Plátano hartón verde llanero					
Armenia, Mercar	1.200	1.200	1.200		=	Bogotá, D.C., Corabastos	2.250	2.650	2.418		-
Armenia, Retiro	900	1.050	972		-	Ulluco					
Barranquilla, Barranquillita	1.170	1.200	1.198		-	Buenaventura (Valle del Cauca)	3.000	3.000	3.000		-
Bogotá, D.C., Corabastos	1.600	2.250	1.952		+	Cali, Cavasa	1.333	1.583	1.488		-
Bucaramanga, Centroabastos	1.760	2.000	1.840		-	Ipiales (Nariño), Ipiales somos todos	1.167	1.333	1.269		-
Bucaramanga, Mercados del centro	1.760	1.840	1.787		-	Pasto, El Potrerillo	875	1.125	1.007		-
Cali, Cavasa	1.200	1.300	1.249		-	Popayán, Plaza de mercado del barrio Bolívar	667	1.033	842		-
Cali, Santa Helena	1.200	1.300	1.242		+	Túquerres (Nariño)	833	1.000	921		-
Cartagena, Bazurto	720	900	850		+	Yuca chirosa					
Chiquinquirá (Boyacá)	1.650	1.900	1.792		-	Buenaventura (Valle del Cauca)	800	880	840		-
Cúcuta, Cenabastos	1.600	1.800	1.750		-	Ibagué, Plaza La 21	833	1.000	875		+
Duitama (Boyacá)	1.750	1.800	1.767		-	La Ceja (Antioquia)	720	1.000	834		-
Florencia (Caquetá)	1.100	1.200	1.150		=						
Ibagué, Plaza La 21	1.000	1.500	1.209		+						

Cuadro 5. Mercados mayoristas. Precios de venta de tubérculos, raíces y plátanos (conclusión) 2020 (24 al 30 de octubre)

Productos y mercados	Pesos por kilogramo				Tendencia	Productos y mercados	Pesos por kilogramo				Tendencia
	Mínimo	Máximo	Medio	Precios			Mínimo	Máximo	Medio	Precios	
Yuca chirosa (continuación)						Yuca ICA					
Medellín, Central Mayorista de Antioquia	720	800	776		+	Armenia, Mercar	640	640	640		=
Rionegro (Antioquia)	600	900	740		+	Armenia, Retiro	600	640	620		=
Yuca criolla						Cali, Cavasa	640	680	660		-
Arauca (Arauca)	714	771	752		=	Cali, Santa Helena	680	720	707		=
Barranquilla, Barranquillita	600	650	627		+	Cartago (Valle del Cauca)	720	800	773		=
Barranquilla, Granabastos	650	700	673		-	Florencia (Cauquetá)	768	800	784		-
Bucaramanga, Centroabastos	833	952	863		-	La Unión (Nariño)	600	800	700		-
Bucaramanga, Mercados del centro	857	905	873		-	Manizales, Centro Galerías	600	720	700		-
Cartagena, Bazurto	450	550	490		-	Neiva, Surabastos	960	1.440	1.185		+
Cúcuta, Cenabastos	833	1.412	1.163		+	Palmira (Valle del Cauca)	680	720	695		+
Medellín, Central Mayorista de Antioquia	800	880	808		-	Pasto, El Potrerillo	667	833	787		++
Medellín, Plaza Minorista "José María Villa"	760	800	796		+	Pereira, La 41	640	720	680		=
Montería, Mercado del Sur	350	400	373		++	Pereira, Mercasa	640	720	680		++
Pamplona (Norte de Santander)	714	952	853		-	Popayán, Plaza de mercado del barrio Bolívar	833	867	838		-
San Gil (Santander)	952	1.071	1.008		=	Tuluá (Valle del Cauca)	640	720	693		+
Sincelejo, Nuevo Mercado	500	500	500		=	Yuca llanera					
Socorro (Santander)	1.000	1.040	1.013		=	Bogotá, D.C., Corabastos	1.000	1.333	1.166		+
Valledupar, Mercabastos	500	625	567		+	Chiquinquirá (Boyacá)	933	1.000	978		-
Valledupar, Mercado Nuevo	500	625	567		+	Duitama (Boyacá)	900	933	911		=
						Sogamoso (Boyacá)	833	900	850		+
						Tunja, Complejo de Servicios del Sur	867	933	900		-
						Ubaté (Cundinamarca)	1.167	1.167	1.167		-
						Villavicencio, CAV	667	867	776		-
						Yopal (Casanare)	667	733	700		=

TENDENCIAS

---	-	+	+++
Variación mayor al -20 %	Variación entre 0 % y -10 %	Variación entre 0 % y 10 %	Variación mayor al 20 %
--	=	++	n. d.
Variación entre -10 % y -20 %	Variación igual a 0 %	Variación entre 10 % y 20 %	No determinado

GRANOS, CÁRNICOS Y PROCESADOS

Baja producción de panela cuadrada morena

En el transcurso de esta semana disminuyó la disponibilidad de panela cuadrada morena, pues las lluvias de semanas anteriores provocaron un menor procesamiento de caña en los municipios de Chipatá, La Paz, Suaita, San Benito, Vélez (Santander), Santana, San José de Pare y Togüí (Boyacá), lo que provocó que los precios aumentaran en diecisiete de los veintiocho mercados donde se vendió. En Bucaramanga en Mercados del centro, por ejemplo, el kilo se vendió a \$4.267, lo que representó un alza del 4,35%.

Así mismo, se incrementaron las cotizaciones del queso costeño, según los comerciantes, este comportamiento se debió a la mayor demanda de este tipo de queso, el cual llegó desde Remolino, Pivijay (Magdalena), Valledupar (Cesar), Puerto Berrio (Antioquia) y desde el departamento de Bolívar. El aumento se registró en diez de los veinticinco mercados donde se negoció.

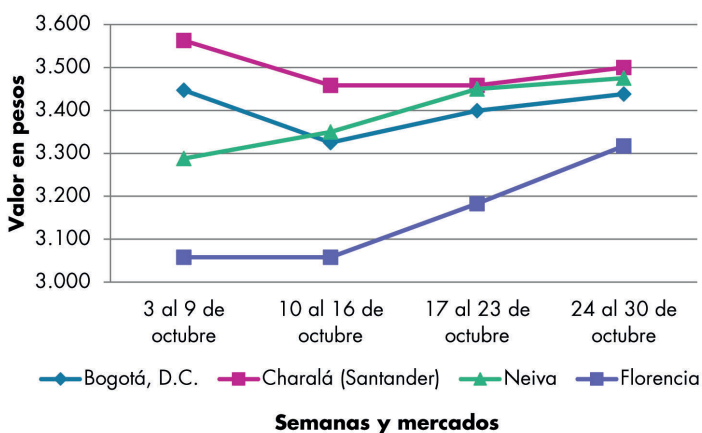
En cambio, se redujeron los precios de la lenteja importada en dieciocho de los treinta y seis mercados donde se encontró esta semana, como consecuencia de los mayores envíos de carga de este grano desde Canadá.



Fuente: <https://plazaenvivo.com/>

Por último, también cayeron las cotizaciones de las alas de pollo con costillar, lo cual estuvo asociado a la elevada oferta de este corte de pollo desde las plantas avícolas establecidas en Ibagué (Tolima), Fusagasugá (Cundinamarca), Guamal, Acacias, Granada, San Carlos de Guaroa, Villavicencio (Meta) y Soledad (Atlántico). Lo anterior conllevó a que los precios bajaran en diez de los diecinueve mercados donde se transó.

Gráfico 6. Comportamiento de los precios de la panela cuadrada morena 2020 (3 al 30 de octubre)



Fuente: DANE, Sipsa.

Cuadro 6. Mercados mayoristas. Precios de venta de granos y cereales 2020 (24 al 30 de octubre)

Productos y mercados	Pesos por kilogramo				Tendencia	Productos y mercados	Pesos por kilogramo				Tendencia
	Mínimo	Máximo	Medio				Mínimo	Máximo	Medio		
Arroz blanco importado						Arveja amarilla seca importada					
Pasto, El Potrerillo	3.111	3.200	3.156	-		Bucaramanga, Centroabastos	2.609	3.104	2.857	-	
Arroz de primera						Cúcuta, Cenabastos	3.200	3.300	3.250	-	
Armenia, Mercar	2.880	3.040	2.933	=		Cúcuta, La Nueva Sexta	2.500	2.540	2.520	=	
Barranquilla, Barranquillita	2.738	2.778	2.763	=		Ibagué, Plaza La 21	1.898	2.000	1.946	-	
Barranquilla, Granabastos	2.844	2.889	2.872	=		Pamplona (Norte de Santander)	2.870	2.957	2.928	=	
Bogotá, D.C., Corabastos	2.740	2.820	2.775	+		Arveja verde seca importada					
Bogotá, D.C., Paloquemao	2.960	3.040	3.020	+		Armenia, Mercar	2.467	2.731	2.614	=	
Bogotá, D.C., Plaza España	2.880	2.920	2.893	+		Bogotá, D.C., Corabastos	2.500	2.560	2.537	+	
Bogotá, D.C., Plaza Las Flores	2.700	2.720	2.707	+		Bogotá, D.C., Paloquemao	3.520	3.600	3.560	+	
Bucaramanga, Mercados del centro	3.040	3.200	3.093	=		Bogotá, D.C., Plaza España	3.040	3.400	3.187	+	
Buenaventura (Valle del Cauca)	3.000	3.120	3.053	+		Bucaramanga, Centroabastos	2.391	3.104	2.738	-	
Cali, La Floresta	2.800	2.900	2.860	-		Bucaramanga, Mercados del centro	2.696	2.935	2.815	-	
Cali, Santa Helena	2.700	2.800	2.757	-		Buenaventura (Valle del Cauca)	2.560	2.760	2.660	-	
Cali, Siloé	2.800	2.900	2.870	-		Cali, La Floresta	2.800	2.880	2.853	-	
Cartagena, Bazurto	2.889	3.000	2.944	-		Cali, Santa Helena	2.720	2.800	2.747	=	
Cartago (Valle del Cauca)	2.880	3.040	2.933	=		Cali, Siloé	2.880	3.040	2.960	-	
Cúcuta, Cenabastos	2.900	3.000	2.944	-		Cartagena, Bazurto	2.400	2.800	2.567	-	
Cúcuta, La Nueva Sexta	2.867	2.933	2.911	+		Cúcuta, Cenabastos	2.960	3.000	2.980	-	
Florencia (Caquetá)	3.040	3.200	3.120	-		Cúcuta, La Nueva Sexta	3.400	3.680	3.540	-	
Manizales, Centro Galerías	2.880	2.944	2.916	=		Manizales, Centro Galerías	3.084	3.260	3.141	+	
Medellín, Central Mayorista de Antioquia	2.840	2.880	2.870	=		Medellín, Central Mayorista de Antioquia	2.640	2.720	2.680	=	
Medellín, Plaza Minorista "José María Villa"	2.960	3.120	3.040	=		Medellín, Plaza Minorista "José María Villa"	2.720	2.880	2.800	=	
Montería, Mercado del Sur	2.333	2.356	2.339	+		Palmira (Valle del Cauca)	3.360	3.560	3.470	-	
Neiva, Surabastos	2.720	2.760	2.730	=		Pamplona (Norte de Santander)	2.870	2.957	2.928	+	
Palmira (Valle del Cauca)	2.700	2.840	2.778	-		Pasto, El Potrerillo	2.640	2.880	2.747	-	
Pamplona (Norte de Santander)	2.800	2.867	2.822	-		Pereira, Mercasa	2.340	3.100	2.813	-	
Pasto, El Potrerillo	2.960	3.120	3.040	-		Popayán, Plaza de mercado del barrio Bolívar	2.880	2.960	2.933	=	
Pereira, Mercasa	2.944	3.040	2.982	=		Santa Marta (Magdalena)	2.909	2.909	2.909	=	
Popayán, Plaza de mercado del barrio Bolívar	2.480	2.500	2.492	=		Sincedejo, Nuevo Mercado	3.000	3.300	3.150	+	
Santa Marta (Magdalena)	2.280	2.320	2.297	+		Tuluá (Valle del Cauca)	3.424	3.600	3.541	=	
Sincedejo, Nuevo Mercado	2.140	2.200	2.167	-		Tunja, Complejo de Servicios del Sur	2.640	2.700	2.680	+	
Tuluá (Valle del Cauca)	2.450	3.120	2.765	=		Valledupar, Mercado Nuevo	4.000	4.000	4.000	=	
Tunja, Complejo de Servicios del Sur	2.700	2.760	2.720	=		Villavicencio, CAV	2.652	3.122	2.881	++	
Valledupar, Mercado Nuevo	2.300	2.340	2.320	-		Cuchuco de cebada					
Villavicencio, CAV	2.800	2.800	2.800	=		Bucaramanga, Centroabastos	2.560	2.800	2.699	-	
Arroz de segunda						Bucaramanga, Mercados del centro	2.400	2.720	2.560	=	
Barranquilla, Barranquillita	2.389	2.407	2.399	+		Cuchuco de maíz					
Barranquilla, Granabastos	2.422	2.489	2.456	=		Bucaramanga, Centroabastos	2.560	2.800	2.699	-	
Bogotá, D.C., Corabastos	2.560	2.620	2.600	+		Bucaramanga, Mercados del centro	2.400	2.720	2.560	=	
Cartagena, Bazurto	2.333	2.422	2.385	-		Cali, La Floresta	1.440	1.600	1.513	=	
Sincedejo, Nuevo Mercado	2.000	2.044	2.022	=		Cali, Santa Helena	1.500	1.520	1.507	+	
Arroz sopa cristal						Cali, Siloé	1.400	1.400	1.400	+	
Bucaramanga, Centroabastos	1.480	1.640	1.547	-		Florencia (Caquetá)	2.240	2.320	2.280	=	
Bucaramanga, Mercados del centro	1.560	1.600	1.573	=		Ibagué, Plaza La 21	2.232	2.312	2.283	+	
Montería, Mercado del Sur	1.840	1.900	1.873	=		Montería, Mercado del Sur	1.100	1.120	1.105	=	

Cuadro 6. Mercados mayoristas. Precios de venta de granos y cereales (continuación)
2020 (24 al 30 de octubre)

Productos y mercados	Pesos por kilogramo				Tendencia	Productos y mercados	Pesos por kilogramo				Tendencia
	Mínimo	Máximo	Medio				Mínimo	Máximo	Medio		
Cuchuco de maíz (continuación)						Fríjol cargamento rojo (continuación)					
Popayán, Plaza de mercado del barrio Bolívar	1.216	1.232	1.227	-		Bogotá, D.C., Corabastos	5.300	5.400	5.340	+	
Sincelejo, Nuevo Mercado	2.000	2.200	2.067	=		Bogotá, D.C., Paloquemao	6.320	6.720	6.540	+	
						Bogotá, D.C., Plaza España	5.600	6.400	6.027	-	
						Bogotá, D.C., Plaza Las Flores	6.000	6.400	6.300	-	
						Cartago (Valle del Cauca)	6.000	6.400	6.200	=	
						El Carmen de Viboral (Antioquia)	4.000	4.200	4.150	-	
						Ibagué, Plaza La 21	4.320	4.800	4.654	-	
						Manizales, Centro Galerías	6.916	7.665	7.357	-	
						Marinilla (Antioquia)	4.200	4.500	4.350	+	
						Medellín, Central Mayorista de Antioquia	5.000	5.500	5.225	+	
						Medellín, Plaza Minorista "José María Villa"	5.600	5.800	5.700	+	
						Peñol (Antioquia)	4.300	4.500	4.400	+	
						Pereira, Mercasa	6.010	7.500	6.953	-	
						San Vicente (Antioquia)	4.500	4.700	4.600	-	
						Villavicencio, CAV	5.826	6.304	6.043	-	
Fríjol bolón						Fríjol nima calima					
Armenia, Mercar	7.401	7.489	7.460	=		Armenia, Mercar	6.035	6.344	6.182	=	
Bogotá, D.C., Corabastos	5.900	6.360	6.100	-		Bogotá, D.C., Corabastos	4.900	5.000	4.945	+	
Bogotá, D.C., Plaza España	6.240	7.200	6.827	-		Bogotá, D.C., Paloquemao	5.760	6.160	5.947	+	
Bogotá, D.C., Plaza Las Flores	6.800	6.800	6.800	+		Bogotá, D.C., Plaza Las Flores	5.600	6.000	5.840	+	
Cartago (Valle del Cauca)	5.600	6.400	6.000	=		Cartago (Valle del Cauca)	5.400	5.600	5.491	=	
Pereira, Mercasa	6.990	7.600	7.297	=		Florencia (Cauquetá)	4.720	4.800	4.760	-	
Popayán, Plaza de mercado del barrio Bolívar	7.680	7.840	7.760	=		Manizales, Centro Galerías	6.167	6.256	6.197	-	
Tuluá (Valle del Cauca)	6.400	6.696	6.552	=		Medellín, Central Mayorista de Antioquia	4.500	4.700	4.650	+	
Tunja, Complejo de Servicios del Sur	6.880	6.960	6.907	=		Neiva, Surabastos	4.400	4.640	4.540	+	
Villavicencio, CAV	6.696	6.957	6.815	+		Villavicencio, CAV	5.130	5.304	5.239	-	
Fríjol cabeza negra importado						Fríjol palomito importado					
Barranquilla, Barranquillita	6.300	6.500	6.367	+		Barranquilla, Barranquillita	6.200	6.400	6.333	+	
Cartagena, Bazurto	6.000	7.000	6.500	+		Barranquilla, Granabastos	6.500	6.600	6.570	=	
Santa Marta (Magdalena)	5.091	5.455	5.227	=		Cartagena, Bazurto	6.000	6.000	6.000	+	
						Santa Marta (Magdalena)	4.364	4.727	4.500	=	
Fríjol cabeza negra nacional						Fríjol radical					
Barranquilla, Granabastos	6.500	6.600	6.563	=		Bogotá, D.C., Paloquemao	5.760	6.160	5.947	+	
Sincelejo, Nuevo Mercado	6.000	6.400	6.200	-		Bucaramanga, Centroabastos	5.761	6.087	5.964	-	
Valledupar, Mercado Nuevo	6.000	6.000	6.000	=		Medellín, Central Mayorista de Antioquia	4.400	4.800	4.550	+	
Fríjol calima						Fríjol Uribe rosado					
Buenaventura (Valle del Cauca)	4.656	5.080	4.845	=		Cartago (Valle del Cauca)	4.560	4.800	4.693	=	
Cali, La Floresta	4.600	4.800	4.733	-		Medellín, Central Mayorista de Antioquia	4.500	5.000	4.700	=	
Cali, Santa Helena	4.800	5.040	4.933	=							
Cali, Siloé	4.800	4.960	4.880	-							
Palmira (Valle del Cauca)	5.160	5.300	5.240	-							
Pasto, El Potrerillo	4.000	4.480	4.267	=							
Popayán, Plaza de mercado del barrio Bolívar	6.160	6.240	6.213	-							
Tuluá (Valle del Cauca)	5.200	6.040	5.613	=							
Fríjol cargamento blanco						Fríjol Zaragoza					
El Carmen de Viboral (Antioquia)	5.900	6.000	5.950	-		Barranquilla, Barranquillita	5.080	5.500	5.327	-	
Marinilla (Antioquia)	5.500	5.500	5.500	+		Barranquilla, Granabastos	5.000	5.100	5.063	=	
Medellín, Central Mayorista de Antioquia	6.400	6.800	6.550	+		Cartagena, Bazurto	5.500	6.000	5.750	-	
Medellín, Plaza Minorista "José María Villa"	7.000	7.000	7.000	+		Cúcuta, Cenabastos	5.000	6.400	5.800	+	
Peñol (Antioquia)	5.600	5.700	5.650	=		Cúcuta, La Nueva Sexta	5.000	5.500	5.167	-	
San Vicente (Antioquia)	5.800	6.000	5.938	+							
Sonsón (Antioquia)	5.700	5.900	5.800	+							
Fríjol cargamento rojo											
Armenia, Mercar	7.048	7.489	7.254	=							

Cuadro 6. Mercados mayoristas. Precios de venta de granos y cereales (continuación)
2020 (24 al 30 de octubre)

Productos y mercados	Pesos por kilogramo				Tendencia	Productos y mercados	Pesos por kilogramo				Tendencia
	Mínimo	Máximo	Medio				Mínimo	Máximo	Medio		
Frijol Zaragoza (continuación)						Lenteja importada (continuación)					
Montería, Mercado del Sur	5.140	5.260	5.190	=		Montería, Mercado del Sur	3.440	3.500	3.460	=	
Santa Marta (Magdalena)	6.182	6.255	6.200	+		Neiva, Surabastos	3.360	3.520	3.460	+	
Sincelejo, Nuevo Mercado	4.500	5.000	4.650	-		Palmira (Valle del Cauca)	3.200	3.400	3.340	-	
Valledupar, Mercado Nuevo	6.000	6.000	6.000	=		Pamplona (Norte de Santander)	3.739	3.826	3.797	=	
Garbanzo importado						Pasto, El Potrerillo	2.640	2.800	2.700	-	
Arauca (Arauca)	5.833	5.917	5.875	=		Pereira, Mercasa	3.565	4.000	3.855	=	
Armenia, Mercar	4.405	4.626	4.515	=		Popayán, Plaza de mercado del barrio Bolívar	4.160	4.288	4.229	-	
Bogotá, D.C., Corabastos	5.560	5.640	5.600	+		Santa Marta (Magdalena)	3.182	3.273	3.227	+	
Bogotá, D.C., Paloquemao	6.560	6.720	6.667	+		Sincelejo, Nuevo Mercado	3.000	3.550	3.238	+	
Bogotá, D.C., Plaza España	5.472	5.840	5.637	+		Tuluá (Valle del Cauca)	3.648	3.840	3.749	=	
Bogotá, D.C., Plaza Las Flores	5.600	5.840	5.720	-		Tunja, Complejo de Servicios del Sur	3.000	3.100	3.033	-	
Bucaramanga, Centroabastos	3.512	3.600	3.571	+		Valledupar, Mercado Nuevo	4.000	4.000	4.000	=	
Bucaramanga, Mercados del centro	3.826	4.217	4.022	-		Villavicencio, CAV	3.087	3.783	3.386	+	
Cartago (Valle del Cauca)	3.816	4.400	4.072	=		Maíz amarillo cáscara					
Cúcuta, Cenabastos	5.000	5.500	5.250	++		Bogotá, D.C., Corabastos	1.500	1.560	1.535	+	
Cúcuta, La Nueva Sexta	4.000	5.000	4.667	-		Bogotá, D.C., Paloquemao	1.440	1.600	1.540	+	
Medellín, Central Mayorista de Antioquia	3.600	3.760	3.720	=		Manizales, Centro Galerías	1.360	1.680	1.467	+	
Medellín, Plaza Minorista "José María Villa"	3.760	3.920	3.840	-		Medellín, Central Mayorista de Antioquia	1.200	1.250	1.225	-	
Neiva, Surabastos	4.000	4.400	4.140	-		Medellín, Plaza Minorista "José María Villa"	1.300	1.400	1.350	=	
Pamplona (Norte de Santander)	3.652	3.739	3.710	=		Montería, Mercado del Sur	1.000	1.040	1.018	-	
Pereira, Mercasa	3.600	4.000	3.833	=		Neiva, Surabastos	1.161	1.210	1.181	+	
Tunja, Complejo de Servicios del Sur	4.700	4.800	4.733	+		Pasto, El Potrerillo	900	950	925	+	
Villavicencio, CAV	3.320	4.160	3.764	-		Sincelejo, Nuevo Mercado	1.000	1.044	1.011	-	
Lenteja importada						Sonsón (Antioquia)	1.000	1.200	1.075	=	
Arauca (Arauca)	3.840	4.560	4.200	=		Valledupar, Mercado Nuevo	1.200	1.200	1.200	=	
Armenia, Mercar	3.480	3.700	3.568	=		Maíz amarillo cáscara importado					
Barranquilla, Barranquillita	2.900	3.200	3.033	-		Medellín, Central Mayorista de Antioquia	1.100	1.150	1.138	=	
Barranquilla, Granabastos	3.100	3.180	3.145	=		Maíz amarillo trillado					
Bogotá, D.C., Corabastos	2.900	2.960	2.940	+		Armenia, Mercar	1.500	1.500	1.500	+	
Bogotá, D.C., Paloquemao	3.600	3.600	3.600	+		Barranquilla, Barranquillita	1.475	1.525	1.500	=	
Bogotá, D.C., Plaza España	3.096	3.440	3.245	-		Barranquilla, Granabastos	1.475	1.500	1.494	=	
Bogotá, D.C., Plaza Las Flores	3.200	3.360	3.320	-		Cali, La Floresta	1.600	1.700	1.667	=	
Bucaramanga, Centroabastos	3.174	3.774	3.512	-		Cali, Santa Helena	1.500	1.600	1.533	=	
Bucaramanga, Mercados del centro	3.478	3.478	3.478	-		Cali, Siloé	1.660	1.700	1.680	+	
Buenaventura (Valle del Cauca)	3.200	3.480	3.347	-		Cartagena, Bazurto	1.850	2.050	1.950	+	
Cali, La Floresta	3.000	3.200	3.133	-		Medellín, Central Mayorista de Antioquia	1.300	1.350	1.325	-	
Cali, Santa Helena	3.200	3.360	3.253	-		Medellín, Plaza Minorista "José María Villa"	1.400	1.500	1.450	=	
Cali, Siloé	3.360	3.440	3.400	-		Montería, Mercado del Sur	1.360	1.400	1.390	-	
Cartagena, Bazurto	3.000	3.500	3.333	-		Pereira, Mercasa	1.440	1.585	1.492	=	
Cartago (Valle del Cauca)	2.920	3.304	3.141	=		Santa Marta (Magdalena)	1.080	1.140	1.113	=	
Cúcuta, Cenabastos	3.040	3.400	3.213	-		Sincelejo, Nuevo Mercado	1.244	1.378	1.311	=	
Cúcuta, La Nueva Sexta	3.250	3.500	3.333	-		Tuluá (Valle del Cauca)	1.400	1.560	1.487	+	
Florencia (Caquetá)	3.360	3.440	3.400	-		Maíz blanco cáscara					
Ibagué, Plaza La 21	2.800	3.200	2.995	-		Medellín, Central Mayorista de Antioquia	1.300	1.400	1.375	=	
Manizales, Centro Galerías	3.489	3.965	3.791	+							
Medellín, Central Mayorista de Antioquia	2.880	3.040	2.960	=							
Medellín, Plaza Minorista "José María Villa"	3.040	3.200	3.120	=							

Cuadro 6. Mercados mayoristas. Precios de venta de granos y cereales (conclusión)
2020 (24 al 30 de octubre)

Productos y mercados	Pesos por kilogramo				Tendencia	Productos y mercados	Pesos por kilogramo				Tendencia
	Mínimo	Máximo	Medio	Precios			Mínimo	Máximo	Medio	Precios	
Maíz blanco retrimado						Maíz blanco trillado (continuación)					
Cartago (Valle del Cauca)	1.520	1.560	1.540		=	Neiva, Surabastos	1.500	1.560	1.515		-
Maíz blanco trillado						Palmira (Valle del Cauca)	1.540	1.600	1.560		+
Armenia, Mercar	1.400	1.440	1.420		=	Pereira, Mercasa	1.440	1.585	1.495		=
Barranquilla, Barranquillita	1.520	1.600	1.557		+	Popayán, Plaza de mercado del barrio Bolívar	1.552	1.600	1.571		+
Barranquilla, Granabastos	1.425	1.500	1.469		=	Santa Marta (Magdalena)	1.660	1.700	1.680		=
Bogotá, D.C., Corabastos	1.380	1.500	1.410		-	Sincelejo, Nuevo Mercado	1.244	1.378	1.289		=
Bogotá, D.C., Paloquemao	1.760	1.840	1.787		+	Tuluá (Valle del Cauca)	1.400	1.460	1.433		-
Bogotá, D.C., Plaza España	1.520	1.680	1.600		+	Tunja, Complejo de Servicios del Sur	1.640	1.700	1.680		=
Cali, La Floresta	1.560	1.600	1.587		=	Valledupar, Mercado Nuevo	1.400	1.440	1.413		-
Cali, Santa Helena	1.500	1.560	1.520		-	Villavicencio, CAV	1.490	1.500	1.496		=
Cali, Siloé	1.600	1.660	1.630		+	Maíz pira					
Cartagena, Bazurto	1.950	2.050	2.000		-	Bogotá, D.C., Corabastos	3.108	3.400	3.227		+
Cartago (Valle del Cauca)	1.400	1.520	1.467		=	Bogotá, D.C., Paloquemao	4.240	4.400	4.360		+
Cúcuta, Cenabastos	1.640	1.800	1.713		-	Bucaramanga, Mercados del centro	3.600	3.600	3.600		-
Cúcuta, La Nueva Sexta	1.750	2.000	1.861		-	Cúcuta, Cenabastos	2.800	3.080	2.960		-
Florencia (Caquetá)	1.720	1.720	1.720		=	Cúcuta, La Nueva Sexta	3.040	3.160	3.107		+
Ibagué, Plaza La 21	1.300	1.324	1.315		-	Medellín, Central Mayorista de Antioquia	2.880	3.040	2.970		=
Manizales, Centro Galerías	1.600	1.680	1.653		+	Medellín, Plaza Minorista "José María Villa"	3.040	3.200	3.120		=
Medellín, Central Mayorista de Antioquia	1.300	1.400	1.375		=	Montería, Mercado del Sur	3.400	3.500	3.450		=
Medellín, Plaza Minorista "José María Villa"	1.500	1.600	1.550		=	Villavicencio, CAV	2.896	3.478	3.235		=
Montería, Mercado del Sur	1.340	1.400	1.375		=						

TENDENCIAS

---	-	+	+++
Variación mayor al -20 %	Variación entre 0 % y -10 %	Variación entre 0 % y 10 %	Variación mayor al 20 %
--	=	++	n. d.
Variación entre -10 % y -20 %	Variación igual a 0 %	Variación entre 10 % y 20 %	No determinado

Cuadro 7. Mercados mayoristas. Precios de venta de huevos y lácteos 2020 (24 al 30 de octubre)

Productos y mercados	Pesos por kilogramo				Tendencia	Productos y mercados	Pesos por kilogramo				Tendencia
	Mínimo	Máximo	Medio				Mínimo	Máximo	Medio		
Huevo blanco A						Huevo rojo A (continuación)					
Buenaventura (Valle del Cauca)	300	317	311		+	Pasto, El Potrerillo	267	280	273		=
Cartago (Valle del Cauca)	240	260	250		=	Popayán, Plaza de mercado del barrio Bolívar	253	260	257		=
Manizales, Centro Galerías	270	280	273		+	Sincelejo, Nuevo Mercado	277	280	278		-
Medellín, Central Mayorista de Antioquia	270	275	271		-	Tuluá (Valle del Cauca)	240	265	252		+
Medellín, Plaza Minorista "José María Villa"	280	285	283		-	Valledupar, Mercado Nuevo	270	283	276		+
Pereira, La 41	283	283	283		=	Villavicencio, CAV	256	270	265		+
Huevo blanco AA						Huevo rojo AA					
Cartago (Valle del Cauca)	253	280	267		=	Armenia, Mercar	300	310	303		=
Cúcuta, La Nueva Sexta	273	280	277		+	Bogotá, D.C., Corabastos	280	290	288		+
Manizales, Centro Galerías	280	290	283		+	Bogotá, D.C., Paloquemao	290	300	293		=
Medellín, Central Mayorista de Antioquia	280	290	285		-	Bogotá, D.C., Plaza Las Flores	300	310	307		+
Medellín, Plaza Minorista "José María Villa"	300	300	300		=	Cali, Galería Alameda	300	300	300		+
Pereira, La 41	300	300	300		=	Cali, La Floresta	267	283	272		-
Huevo blanco B						Huevo rojo B					
Cartago (Valle del Cauca)	217	220	218		=	Cali, Santa Helena	293	317	303		+
Medellín, Central Mayorista de Antioquia	240	260	248		=	Cali, Siloé	300	317	306		+
Medellín, Plaza Minorista "José María Villa"	260	270	265		+	Cartago (Valle del Cauca)	253	280	267		=
Pereira, La 41	267	270	268		=	Cúcuta, Cenabastos	278	283	280		+
Huevo blanco extra						Huevo rojo extra					
Manizales, Centro Galerías	330	340	337		+	Ibagué, Plaza La 21	300	333	313		-
Medellín, Central Mayorista de Antioquia	350	380	363		=	Medellín, Central Mayorista de Antioquia	280	290	285		-
Medellín, Plaza Minorista "José María Villa"	335	340	338		=	Medellín, Plaza Minorista "José María Villa"	300	300	300		=
Pereira, La 41	367	367	367		=	Neiva, Surabastos	280	300	290		=
Huevo rojo A						Huevo rojo extra					
Armenia, Mercar	280	290	283		=	Palmira (Valle del Cauca)	290	300	293		+
Bogotá, D.C., Corabastos	270	280	278		+	Pamplona (Norte de Santander)	278	280	279		=
Bogotá, D.C., Paloquemao	280	280	280		+	Pasto, El Potrerillo	277	290	283		-
Bogotá, D.C., Plaza Las Flores	280	285	282		-	Popayán, Plaza de mercado del barrio Bolívar	287	297	292		=
Bucaramanga, Centroabastos	240	240	240		=	Tuluá (Valle del Cauca)	250	275	262		+
Cali, Santa Helena	257	273	263		+	Valledupar, Mercado Nuevo	283	290	285		+
Cali, Siloé	267	283	272		=	Villavicencio, CAV	228	280	264		-
Cartagena, Bazurto	267	293	275		+	Huevo rojo B					
Cartago (Valle del Cauca)	240	260	250		=	Armenia, Mercar	230	250	240		=
Cúcuta, Cenabastos	270	272	271		+	Bogotá, D.C., Corabastos	260	270	268		+
Cúcuta, La Nueva Sexta	267	270	268		+	Bogotá, D.C., Paloquemao	250	260	253		+
Ibagué, Plaza La 21	283	300	292		-	Bogotá, D.C., Plaza Las Flores	260	265	262		+
Medellín, Central Mayorista de Antioquia	270	275	271		-	Bucaramanga, Centroabastos	225	230	228		=
Medellín, Plaza Minorista "José María Villa"	280	285	283		-	Cúcuta, Cenabastos	260	261	261		++
Montería, Mercado del Sur	293	300	297		+	Ibagué, Plaza La 21	217	233	229		-
Neiva, Surabastos	260	270	265		-	Medellín, Central Mayorista de Antioquia	240	260	248		=
Pamplona (Norte de Santander)	267	269	268		-	Medellín, Plaza Minorista "José María Villa"	260	270	265		+
						Montería, Mercado del Sur	277	280	278		+
						Neiva, Surabastos	250	260	255		+
						Villavicencio, CAV	233	260	251		-

Cuadro 7. Mercados mayoristas. Precios de venta de huevos y lácteos (continuación)
2020 (24 al 30 de octubre)

Productos y mercados	Pesos por kilogramo				Tendencia	Productos y mercados	Pesos por kilogramo				Tendencia
	Mínimo	Máximo	Medio				Mínimo	Máximo	Medio		
Huevo rojo extra (continuación)						Queso campesino (continuación)					
Bogotá, D.C., Corabastos	350	360	355		+	Cali, Siloé	10.500	11.000	10.833		=
Bogotá, D.C., Paloquemao	320	320	320		-	Cúcuta, Cenabastos	12.000	12.000	12.000		=
Bogotá, D.C., Plaza Las Flores	356	390	377		+	Florencia (Caquetá)	10.800	10.800	10.800		=
Cali, Galería Alameda	367	367	367		-	Ibagué, Plaza La 21	8.400	9.000	8.700		-
Cali, La Floresta	317	333	328		=	Manizales, Centro Galerías	9.000	9.000	9.000		+
Cali, Siloé	350	367	361		=	Medellín, Central Mayorista de Antioquia	11.700	12.000	11.900		=
Cúcuta, Cenabastos	281	290	285		+	Montería, Mercado del Sur	11.000	11.000	11.000		=
Cúcuta, La Nueva Sexta	280	290	285		+	Palmira (Valle del Cauca)	12.000	13.000	12.500		+
Ibagué, Plaza La 21	333	367	346		-	Tuluá (Valle del Cauca)	10.000	11.000	10.667		=
Medellín, Central Mayorista de Antioquia	350	380	363		=	Villavicencio, CAV	10.000	11.000	10.500		+
Medellín, Plaza Minorista "José María Villa"	335	340	338		=						
Neiva, Surabastos	320	350	335		+	Queso Caquetá					
Palmira (Valle del Cauca)	367	383	371		+	Cali, Galería Alameda	11.000	11.500	11.167		=
Pasto, El Potrerillo	293	293	293		-	Cali, La Floresta	11.000	11.000	11.000		-
Villavicencio, CAV	286	300	292		+	Cali, Santa Helena	11.000	11.500	11.125		=
						Cali, Siloé	11.000	11.000	11.000		=
						Palmira (Valle del Cauca)	11.800	12.500	12.200		-
Leche en polvo						Popayán, Plaza de mercado del barrio Bolívar	11.400	11.600	11.467		-
Armenia, Mercar	20.703	30.556	24.679		=	Tuluá (Valle del Cauca)	11.000	12.000	11.667		++
Barranquilla, Barranquillita	27.257	27.344	27.300		+						
Barranquilla, Granabastos	26.910	27.083	26.997		=	Queso costeño					
Bogotá, D.C., Corabastos	29.427	30.382	30.000		+	Armenia, Mercar	11.360	11.600	11.440		-
Bucaramanga, Centroabastos	27.639	31.111	29.375		+	Barranquilla, Barranquillita	11.000	11.000	11.000		=
Bucaramanga, Mercados del centro	27.778	29.583	28.681		+	Barranquilla, Granabastos	11.000	11.200	11.100		++
Buenaventura (Valle del Cauca)	21.860	30.556	25.988		-	Bogotá, D.C., Corabastos	12.000	12.000	12.000		=
Cali, La Floresta	22.807	27.778	25.293		+	Bogotá, D.C., Paloquemao	12.000	13.000	12.625		-
Cali, Santa Helena	21.930	27.778	24.884		+	Bogotá, D.C., Plaza España	12.000	13.000	12.533		+
Cali, Siloé	22.807	27.951	25.445		=	Bogotá, D.C., Plaza Las Flores	13.000	13.000	13.000		+
Cartagena, Bazaruto	26.910	29.167	27.749		+	Bucaramanga, Mercados del centro	12.000	13.000	12.250		++
Cartago (Valle del Cauca)	19.298	25.781	22.705		-	Buenaventura (Valle del Cauca)	17.000	17.000	17.000		=
Medellín, Central Mayorista de Antioquia	17.167	17.500	17.313		=	Cali, Galería Alameda	11.000	11.500	11.167		=
Palmira (Valle del Cauca)	22.500	28.889	25.623		-	Cali, La Floresta	11.000	11.000	11.000		-
Pamplona (Norte de Santander)	15.741	16.204	15.895		-	Cali, Santa Helena	11.000	11.500	11.125		=
Pereira, Mercasa	29.878	30.167	30.023		=	Cali, Siloé	11.000	11.000	11.000		=
Popayán, Plaza de mercado del barrio Bolívar	22.509	25.694	24.111		=	Cartagena, Bazaruto	11.500	11.500	11.500		++
Sincelejo, Nuevo Mercado	26.988	27.344	27.166		=	Cartago (Valle del Cauca)	9.200	9.600	9.400		=
Tuluá (Valle del Cauca)	20.088	26.059	23.160		-	Cúcuta, Cenabastos	13.000	14.000	13.500		++
Valledupar, Mercado Nuevo	26.389	27.083	26.736		=	Manizales, Centro Galerías	12.000	12.000	12.000		=
Villavicencio, CAV	31.528	31.667	31.597		=	Medellín, Central Mayorista de Antioquia	12.000	12.600	12.367		=
						Medellín, Plaza Minorista "José María Villa"	11.500	12.000	11.750		+
Queso campesino						Montería, Mercado del Sur	12.000	12.000	12.000		=
Armenia, Mercar	10.000	10.500	10.167		=	Palmira (Valle del Cauca)	11.800	12.500	12.200		-
Bogotá, D.C., Corabastos	9.000	9.000	9.000		+	Santa Marta (Magdalena)	9.500	10.000	9.833		=
Bogotá, D.C., Paloquemao	9.000	9.000	9.000		=	Sincelejo, Nuevo Mercado	10.000	10.000	10.000		+
Bogotá, D.C., Plaza España	8.500	9.200	8.900		-	Valledupar, Mercado Nuevo	11.000	13.000	11.667		++
Bogotá, D.C., Plaza Las Flores	9.000	10.000	9.750		-	Villavicencio, CAV	11.400	12.000	11.575		+
Bucaramanga, Mercados del centro	10.000	11.000	10.667		=						
Cali, Galería Alameda	11.000	11.500	11.167		=						
Cali, La Floresta	11.000	11.000	11.000		=						
Cali, Santa Helena	11.000	11.500	11.125		-						

Cuadro 7. Mercados mayoristas. Precios de venta de huevos y lácteos (conclusión)
2020 (24 al 30 de octubre)

Productos y mercados	Pesos por kilogramo				Tendencia	Productos y mercados	Pesos por kilogramo				Tendencia
	Mínimo	Máximo	Medio	Precios			Mínimo	Máximo	Medio	Precios	
Queso cuajada						Queso doble crema					
Armenia, Mercar	8.500	9.000	8.667		=	Armenia, Mercar	12.000	12.500	12.167		=
Bogotá, D.C., Corabastos	10.000	10.500	10.167		+	Bogotá, D.C., Corabastos	9.200	9.600	9.500		+
Bogotá, D.C., Paloquemao	9.000	9.600	9.150		+	Bogotá, D.C., Paloquemao	9.200	9.600	9.500		+
Bogotá, D.C., Plaza Las Flores	9.000	9.000	9.000		=	Bogotá, D.C., Plaza España	9.600	10.400	10.000		+
Bucaramanga, Mercados del centro	10.000	11.000	10.750		-	Bogotá, D.C., Plaza Las Flores	10.000	10.400	10.250		-
Buenaventura (Valle del Cauca)	10.000	11.000	10.667		-	Bucaramanga, Mercados del centro	12.000	13.000	12.250		+
Cali, Galería Alameda	7.600	7.800	7.667		=	Buenaventura (Valle del Cauca)	11.200	12.000	11.733		+
Cali, La Floresta	7.600	8.000	7.800		-	Cali, Galería Alameda	11.500	12.000	11.833		=
Cali, Santa Helena	7.200	7.700	7.475		-	Cali, La Floresta	11.500	12.000	11.833		=
Cali, Siloé	7.300	7.700	7.500		=	Cali, Santa Helena	11.000	12.000	11.500		=
Cartago (Valle del Cauca)	8.600	8.600	8.600		=	Cali, Siloé	11.500	12.000	11.833		=
Cúcuta, Cenabastos	11.000	11.000	11.000		=	Cúcuta, Cenabastos	10.000	10.000	10.000		=
Medellín, Central Mayorista de Antioquia	12.000	13.000	12.333		=	Florencia (Caquetá)	11.600	11.600	11.600		=
Medellín, Plaza Minorista "José María Villa"	8.500	8.500	8.500		=	Ibagué, Plaza La 21	11.400	12.000	11.750		=
Palmira (Valle del Cauca)	9.000	10.000	9.500		-	Medellín, Central Mayorista de Antioquia	11.400	12.400	11.933		=
Popayán, Plaza de mercado del barrio Bolívar	8.200	8.400	8.333		-	Palmira (Valle del Cauca)	12.000	12.000	12.000		-
Tuluá (Valle del Cauca)	7.600	8.400	8.000		-	Popayán, Plaza de mercado del barrio Bolívar	11.400	12.000	11.800		=
Villavicencio, CAV	10.600	11.200	10.900		-	Tuluá (Valle del Cauca)	11.200	12.000	11.733		=
						Villavicencio, CAV	11.200	11.600	11.400		+

TENDENCIAS

---	-	+	+++
Variación mayor al -20 %	Variación entre 0 % y -10 %	Variación entre 0 % y 10 %	Variación mayor al 20 %
--	=	++	n. d.
Variación entre -10 % y -20 %	Variación igual a 0 %	Variación entre 10 % y 20 %	No determinado

BOLETÍN SEMANAL PRECIOS MAYORISTAS

Cuadro 8. Mercados mayoristas. Precios de venta de carnes 2020 (24 al 30 de octubre)

Productos y mercados	Pesos por kilogramo				Tendencia	Productos y mercados	Pesos por kilogramo				Tendencia
	Mínimo	Máximo	Medio				Mínimo	Máximo	Medio		
Alas de pollo con costillar						Carne de cerdo, brazo sin hueso (continuación)					
Armenia, Mercar	7.600	8.000	7.867	+		Bogotá, D.C., Plaza Las Flores	11.800	12.200	12.000	-	
Barranquilla, Barranquillita	5.300	5.500	5.425	=		Buenaventura (Valle del Cauca)	15.000	15.000	15.000	=	
Barranquilla, Granabastos	5.200	5.200	5.200	-		Cali, Santa Helena	11.800	12.500	12.075	+	
Bogotá, D.C., Frigorífico Ble Ltda.	5.500	5.800	5.600	++		Cartagena, Bazurto	13.000	14.500	13.833	++	
Bogotá, D.C., Frigorífico Guadalupe	4.800	5.000	4.925	+		Ibagué, Plaza La 21	12.000	13.500	12.525	=	
Bogotá, D.C., Plaza Las Flores	4.200	4.400	4.300	+		Malambo (Atlántico), Carnes y carnes	11.000	11.000	11.000	=	
Buenaventura (Valle del Cauca)	6.800	7.200	7.000	+		Medellín, Central Mayorista de Antioquia	11.800	12.000	11.900	=	
Cali, Galería Alameda	6.400	6.400	6.400	-		Montería, Mercado del Sur	11.500	12.000	11.825	-	
Cali, Santa Helena	6.000	6.400	6.200	-		Palmira (Valle del Cauca)	12.500	13.000	12.825	-	
Cartagena, Bazurto	5.300	6.000	5.700	-		Pasto, El Potrerillo	14.000	16.000	14.750	+	
Florencia (Caquetá)	5.800	5.800	5.800	=		Pereira, La 41	13.000	14.000	13.667	=	
Ibagué, Plaza La 21	4.400	5.000	4.733	-		Popayán, Plaza de mercado del barrio Bolívar	12.600	12.600	12.600	=	
Montería, Mercado del Sur	5.400	5.500	5.475	-		Sincelejo, Nuevo Mercado	12.000	12.000	12.000	=	
Neiva, Surabastos	4.200	4.400	4.350	-		Tuluá (Valle del Cauca)	11.700	12.000	11.900	=	
Palmira (Valle del Cauca)	6.400	6.600	6.475	-		Valledupar, Mercado Nuevo	13.000	13.000	13.000	=	
Sincelejo, Nuevo Mercado	4.600	4.600	4.600	=		Villavicencio, CAV	12.000	12.000	12.000	-	
Tuluá (Valle del Cauca)	5.400	6.000	5.667	=		Yopal (Casanare)	12.000	12.000	12.000	=	
Valledupar, Mercado Nuevo	5.400	5.600	5.500	-							
Villavicencio, CAV	5.000	5.000	5.000	-		Carne de cerdo, cabeza de lomo					
Alas de pollo sin costillar						Bogotá, D.C., Frigorífico Ble Ltda.	12.500	13.000	12.875	++	
Arauca (Arauca)	6.500	6.600	6.550	+		Bogotá, D.C., Frigorífico Guadalupe	11.500	12.000	11.875	+	
Bogotá, D.C., Corabastos	6.500	6.800	6.600	-		Bogotá, D.C., Paloquemao	12.500	12.700	12.550	+	
Bogotá, D.C., Frigorífico Ble Ltda.	7.000	7.500	7.175	-		Bogotá, D.C., Plaza Las Flores	11.500	12.000	11.700	=	
Bogotá, D.C., Frigorífico Guadalupe	6.700	7.000	6.875	+		Cúcuta, Cenabastos	13.500	14.000	13.833	+	
Bogotá, D.C., Paloquemao	8.000	8.200	8.100	+		Cúcuta, La Nueva Sexta	13.000	13.500	13.167	+	
Bogotá, D.C., Plaza Las Flores	6.400	6.800	6.550	+		Ibagué, Plaza La 21	12.000	13.500	12.525	=	
Bucaramanga, Frigoríficos	8.500	8.500	8.500	+		Villavicencio, CAV	12.000	13.500	12.875	+	
Cúcuta, Cenabastos	6.500	7.000	6.667	+		Yopal (Casanare)	12.000	12.000	12.000	-	
Medellín, Central Mayorista de Antioquia	8.500	9.500	9.000	=		Carne de cerdo, costilla					
Medellín, Plaza Minorista "José María Villa"	7.500	7.700	7.600	-		Barranquilla, Barranquillita	10.400	10.500	10.467	+	
Carne de cerdo, brazo con hueso						Bogotá, D.C., Frigorífico Ble Ltda.	14.000	14.000	14.000	+	
Barranquilla, Barranquillita	10.400	10.500	10.467	+		Bogotá, D.C., Frigorífico Guadalupe	13.000	13.000	13.000	-	
Bogotá, D.C., Frigorífico Ble Ltda.	11.800	12.000	11.900	=		Bogotá, D.C., Paloquemao	14.000	15.000	14.500	++	
Bogotá, D.C., Frigorífico Guadalupe	11.000	11.200	11.050	+		Bogotá, D.C., Plaza Las Flores	14.000	14.600	14.275	+	
Bogotá, D.C., Paloquemao	11.000	11.500	11.250	+		Buenaventura (Valle del Cauca)	14.000	15.000	14.667	-	
Bogotá, D.C., Plaza Las Flores	10.800	11.000	10.933	+		Cali, Santa Helena	12.000	12.500	12.175	+	
Cartagena, Bazurto	10.500	10.500	10.500	=		Cartagena, Bazurto	13.000	14.500	13.500	+	
Cúcuta, Cenabastos	12.000	13.000	12.500	+		Cúcuta, Cenabastos	14.000	14.000	14.000	+	
Malambo (Atlántico), Carnes y carnes	10.000	10.000	10.000	=		Cúcuta, La Nueva Sexta	13.000	13.000	13.000	+	
Montería, Mercado del Sur	10.000	10.000	10.000	-		Florencia (Caquetá)	15.000	15.000	15.000	=	
Sincelejo, Nuevo Mercado	8.000	8.000	8.000	=		Ibagué, Plaza La 21	13.500	14.000	13.875	=	
Valledupar, Mercado Nuevo	12.000	12.000	12.000	=		Malambo (Atlántico), Carnes y carnes	13.000	13.000	13.000	=	
Carne de cerdo, brazo sin hueso						Manizales, Centro Galerías	13.000	14.000	13.667	=	
Barranquilla, Barranquillita	12.000	12.000	12.000	+		Medellín, Central Mayorista de Antioquia	15.500	16.500	15.925	+	
Bogotá, D.C., Frigorífico Ble Ltda.	12.600	13.000	12.775	+		Medellín, Plaza Minorista "José María Villa"	14.000	15.000	14.500	=	
Bogotá, D.C., Frigorífico Guadalupe	12.000	12.200	12.050	+		Montería, Mercado del Sur	12.000	12.000	12.000	-	
Bogotá, D.C., Paloquemao	12.000	12.500	12.250	+		Palmira (Valle del Cauca)	12.000	12.500	12.125	+	
						Pasto, El Potrerillo	12.000	14.000	13.500	+	

Cuadro 8. Mercados mayoristas. Precios de venta de carnes (continuación)
2020 (24 al 30 de octubre)

Productos y mercados	Pesos por kilogramo				Tendencia	Productos y mercados	Pesos por kilogramo				Tendencia
	Mínimo	Máximo	Medio	Precios			Mínimo	Máximo	Medio	Precios	
Carne de cerdo, costilla (continuación)						Carne de cerdo, lomo sin hueso (continuación)					
Pereira, La 41	14.000	15.000	14.667	=	Buenaventura (Valle del Cauca)	16.000	17.000	16.333	=		
Popayán, Plaza de mercado del barrio Bolívar	10.400	10.600	10.533	=	Cali, Santa Helena	14.500	15.500	14.875	+		
Tuluá (Valle del Cauca)	11.000	12.000	11.567	=	Cartagena, Bazurto	15.500	16.000	15.750	+		
Tunja, Complejo de Servicios del Sur	13.000	13.000	13.000	=	Cúcuta, Cenabastos	14.000	15.000	14.333	+		
Valledupar, Mercado Nuevo	12.000	12.000	12.000	=	Cúcuta, La Nueva Sexta	14.000	14.000	14.000	+		
Villavicencio, CAV	13.000	13.000	13.000	-	Florencia (Caquetá)	16.000	16.000	16.000	=		
Yopal (Casanare)	12.000	12.000	12.000	-	Ibagué, Plaza La 21	14.200	15.000	14.700	-		
Carne de cerdo en canal						Carne de cerdo, pnil con hueso					
Bogotá, D.C., Frigorífico Guadalupe	9.200	9.200	9.200	+	Malambo (Atlántico), Carnes y carnes	15.000	15.000	15.000	=		
Ibagué, Plaza La 21	8.900	9.200	9.055	+	Manizales, Centro Galerías	15.000	16.000	15.667	=		
Malambo (Atlántico), Carnes y carnes	9.600	9.600	9.600	=	Medellín, Central Mayorista de Antioquia	15.000	16.000	15.625	+		
Pereira, La 41	7.900	8.200	8.033	=	Medellín, Plaza Minorista "José María Villa"	14.000	14.000	14.000	-		
Popayán, Plaza de mercado del barrio Bolívar	7.300	7.400	7.367	-	Montería, Mercado del Sur	14.000	14.500	14.175	-		
Carne de cerdo, espinazo						Carne de cerdo, pnil sin hueso					
Buenaventura (Valle del Cauca)	10.000	10.000	10.000	=	Bogotá, D.C., Frigorífico Ble Ltda.	14.500	15.000	14.625	+		
Cali, Santa Helena	7.000	8.000	7.500	=	Bogotá, D.C., Frigorífico Guadalupe	12.500	12.800	12.575	+		
Cúcuta, Cenabastos	4.000	5.000	4.667	+	Bogotá, D.C., Plaza Las Flores	12.800	13.000	12.933	+		
Manizales, Centro Galerías	8.000	10.000	9.000	+	Buenaventura (Valle del Cauca)	15.000	15.000	15.000	+		
Medellín, Central Mayorista de Antioquia	7.000	7.500	7.250	+	Cali, Santa Helena	13.000	13.500	13.250	+		
Medellín, Plaza Minorista "José María Villa"	6.800	7.000	6.900	=	Cúcuta, Cenabastos	14.000	15.000	14.333	++		
Montería, Mercado del Sur	11.500	12.000	11.800	-	Cúcuta, La Nueva Sexta	12.500	13.000	12.833	+		
Neiva, Surabastos	4.000	5.000	4.350	-	Ibagué, Plaza La 21	12.800	14.000	13.375	-		
Palmira (Valle del Cauca)	7.000	8.000	7.625	-	Malambo (Atlántico), Carnes y carnes	14.000	14.000	14.000	=		
Pasto, El Potrerillo	6.000	8.000	7.250	=	Montería, Mercado del Sur	11.000	11.000	11.000	-		
Pereira, La 41	9.000	9.000	9.000	=	Sincelejo, Nuevo Mercado	9.000	9.000	9.000	=		
Popayán, Plaza de mercado del barrio Bolívar	7.600	7.800	7.733	-	Valledupar, Mercado Nuevo	12.000	12.000	12.000	=		
Tuluá (Valle del Cauca)	8.000	9.000	8.333	=	Villavicencio, CAV	11.500	12.000	11.875	-		
Tunja, Complejo de Servicios del Sur	8.000	8.500	8.167	=	Yopal (Casanare)	11.000	11.000	11.000	=		
Carne de cerdo, lomo con hueso						Carne de cerdo, pnil sin hueso					
Barranquilla, Barranquillita	10.200	10.500	10.367	+	Bogotá, D.C., Frigorífico Ble Ltda.	14.500	15.000	14.625	+		
Cartagena, Bazurto	11.000	12.500	11.833	+	Bogotá, D.C., Frigorífico Guadalupe	12.500	12.800	12.575	+		
Cúcuta, Cenabastos	13.500	14.000	13.833	+	Bogotá, D.C., Plaza Las Flores	12.800	13.000	12.933	+		
Cúcuta, La Nueva Sexta	13.000	13.500	13.333	+	Buenaventura (Valle del Cauca)	15.000	15.000	15.000	+		
Malambo (Atlántico), Carnes y carnes	11.000	11.000	11.000	=	Cali, Santa Helena	13.000	13.500	13.250	+		
Montería, Mercado del Sur	11.000	11.000	11.000	-	Cúcuta, Cenabastos	14.000	15.000	14.333	++		
Sincelejo, Nuevo Mercado	8.000	8.000	8.000	=	Cúcuta, La Nueva Sexta	12.500	13.000	12.833	+		
Valledupar, Mercado Nuevo	12.000	12.000	12.000	=	Ibagué, Plaza La 21	12.800	14.000	13.375	-		
Carne de cerdo, lomo sin hueso						Carne de cerdo, pnil sin hueso					
Barranquilla, Barranquillita	10.200	15.000	13.067	-	Malambo (Atlántico), Carnes y carnes	14.000	14.000	14.000	=		
Bogotá, D.C., Frigorífico Ble Ltda.	16.000	16.200	16.050	++	Manizales, Centro Galerías	13.000	14.000	13.667	=		
Bogotá, D.C., Frigorífico Guadalupe	13.500	14.000	13.750	-							
Bogotá, D.C., Paloquehao	14.000	14.900	14.425	+							
Bogotá, D.C., Plaza Las Flores	14.000	14.200	14.050	=							

Cuadro 8. Mercados mayoristas. Precios de venta de carnes (continuación)
2020 (24 al 30 de octubre)

Productos y mercados	Pesos por kilogramo				Tendencia	Productos y mercados	Pesos por kilogramo				Tendencia
	Mínimo	Máximo	Medio				Mínimo	Máximo	Medio		
Carne de cerdo, pernil sin hueso (continuación)						Carne de res, bola de brazo					
Medellín, Central Mayorista de Antioquia	12.500	13.800	13.150		+	Barranquilla, Barranquillita	13.400	13.500	13.475		+
Medellín, Plaza Minorista "José María Villa"	13.000	13.000	13.000		-	Barranquilla, Granabastos	14.500	15.000	14.825		=
Montería, Mercado del Sur	13.000	14.000	13.625		-	Bogotá, D.C., Paloquemao	15.800	16.500	16.200		+
Palmira (Valle del Cauca)	13.000	14.000	13.625		-	Bucaramanga, Frigoríficos	20.200	20.800	20.500		=
Pasto, El Potrerillo	15.000	17.000	15.750		+	Buenaventura (Valle del Cauca)	17.400	18.400	18.067		=
Pereira, La 41	14.000	15.000	14.667		=	Cali, Santa Helena	16.800	17.500	17.075		+
Popayán, Plaza de mercado del barrio Bolívar	13.400	13.600	13.467		=	Cartagena, Bazurto	16.500	18.000	17.333		=
Sincelejo, Nuevo Mercado	12.000	12.000	12.000		=	Cúcuta, Cenabastos	14.500	15.000	14.833		+
Tuluá (Valle del Cauca)	13.700	14.000	13.867		=	Cúcuta, La Nueva Sexta	15.000	16.000	15.333		=
Tunja, Complejo de Servicios del Sur	12.000	12.000	12.000		=	Ibagué, Plaza La 21	15.000	17.900	16.300		-
Villavicencio, CAV	12.500	13.000	12.875		-	Malambo (Atlántico), Carnes y carnes	18.000	18.000	18.000		+
Yopal (Casanare)	12.000	12.000	12.000		=	Manizales, Centro Galerías	14.000	16.000	15.333		-
Carne de cerdo, tocina plancha						Carne de res, bola de pierna					
Manizales, Centro Galerías	12.000	13.000	12.667		=	Medellín, Central Mayorista de Antioquia	20.000	21.900	21.100		=
Carne de cerdo, tocino barriga						Carne de res, bola de pierna					
Bogotá, D.C., Frigorífico Ble Ltda.	13.000	13.200	13.050		++	Montería, Mercado del Sur	15.000	15.000	15.000		+
Bogotá, D.C., Frigorífico Guadalupe	10.500	11.000	10.700		-	Palmira (Valle del Cauca)	17.500	18.500	18.000		-
Bogotá, D.C., Plaza Las Flores	10.800	11.000	10.867		+	Pasto, El Potrerillo	15.000	17.000	16.000		+
Florencia (Caquetá)	10.000	10.000	10.000		=	Pereira, La 41	18.000	19.000	18.333		=
Ibagué, Plaza La 21	8.000	9.000	8.300		-	Popayán, Plaza de mercado del barrio Bolívar	16.000	16.000	16.000		=
Medellín, Central Mayorista de Antioquia	14.000	15.000	14.500		=	Sincelejo, Nuevo Mercado	16.000	16.000	16.000		=
Medellín, Plaza Minorista "José María Villa"	14.000	15.000	14.500		=	Tuluá (Valle del Cauca)	17.000	18.000	17.667		=
Neiva, Surabastos	6.000	7.000	6.600		=	Valledupar, Mercado Nuevo	17.000	17.000	17.000		=
Palmira (Valle del Cauca)	11.500	12.000	11.825		-	Carne de res, bola de pierna					
Pasto, El Potrerillo	6.000	7.000	6.250		=	Barranquilla, Barranquillita	15.400	15.500	15.425		=
Pereira, La 41	13.000	14.000	13.667		=	Barranquilla, Granabastos	16.800	17.000	16.875		+
Popayán, Plaza de mercado del barrio Bolívar	8.000	8.000	8.000		=	Bogotá, D.C., Frigorífico Ble Ltda.	15.000	15.000	15.000		=
Tunja, Complejo de Servicios del Sur	8.000	8.500	8.333		=	Bogotá, D.C., Frigorífico Guadalupe	14.800	15.500	15.075		-
Carne de cerdo, tocino papada						Carne de res, bola de pierna					
Bogotá, D.C., Frigorífico Ble Ltda.	10.000	10.500	10.125		+++	Bogotá, D.C., Paloquemao	15.800	16.500	16.200		+
Bogotá, D.C., Frigorífico Guadalupe	7.500	7.600	7.525		-	Buenaventura (Valle del Cauca)	17.400	18.400	18.067		=
Bogotá, D.C., Plaza Las Flores	9.800	10.000	9.950		+	Cali, Santa Helena	17.800	18.500	18.075		+
Buenaventura (Valle del Cauca)	8.000	8.000	8.000		=	Cartagena, Bazurto	16.500	18.000	17.125		=
Cali, Santa Helena	8.700	9.500	9.050		+	Cúcuta, Cenabastos	14.500	15.000	14.833		-
Cúcuta, Cenabastos	10.000	10.000	10.000		=	Cúcuta, La Nueva Sexta	16.000	16.000	16.000		-
Cúcuta, La Nueva Sexta	10.000	10.000	10.000		+	Florencia (Caquetá)	16.000	16.000	16.000		=
Ibagué, Plaza La 21	8.000	9.000	8.250		=	Ibagué, Plaza La 21	15.000	17.700	15.775		-
Manizales, Centro Galerías	10.000	11.000	10.333		+	Malambo (Atlántico), Carnes y carnes	18.000	18.000	18.000		+
Medellín, Central Mayorista de Antioquia	9.000	10.200	9.550		+	Manizales, Centro Galerías	16.000	18.000	17.333		=
Medellín, Plaza Minorista "José María Villa"	8.800	9.000	8.900		=	Medellín, Central Mayorista de Antioquia	20.500	21.800	21.025		+
Pereira, La 41	11.000	12.000	11.333		=	Medellín, Plaza Minorista "José María Villa"	18.000	20.000	19.000		-
Tuluá (Valle del Cauca)	8.140	10.000	9.047		=	Montería, Mercado del Sur	14.600	15.000	14.850		+
						Neiva, Surabastos	14.000	15.000	14.400		=
						Palmira (Valle del Cauca)	17.800	18.500	18.125		+
						Pasto, El Potrerillo	15.000	17.000	16.000		+
						Pereira, La 41	18.000	19.000	18.333		=
						Popayán, Plaza de mercado del barrio Bolívar	16.000	16.000	16.000		=
						Sincelejo, Nuevo Mercado	16.000	16.000	16.000		=
						Tuluá (Valle del Cauca)	16.000	18.000	17.333		=

Cuadro 8. Mercados mayoristas. Precios de venta de carnes (continuación)
2020 (24 al 30 de octubre)

Productos y mercados	Pesos por kilogramo				Tendencia	Productos y mercados	Pesos por kilogramo				Tendencia
	Mínimo	Máximo	Medio	Precios			Mínimo	Máximo	Medio	Precios	
Carne de res, bola de pierna (continuación)						Carne de res, cadera (continuación)					
Valledupar, Mercado Nuevo	18.000	18.000	18.000		=	Villavicencio, CAV	15.000	15.500	15.125		=
Villavicencio, CAV	15.000	15.500	15.125		=	Yopal (Casanare)	14.000	14.000	14.000		=
Yopal (Casanare)	14.000	14.000	14.000		=						
Carne de res, bota						Carne de res, centro de pierna					
Barranquilla, Barranquillita	15.400	15.500	15.450		+	Barranquilla, Barranquillita	13.400	13.500	13.475		+
Barranquilla, Granabastos	16.800	17.000	16.875		=	Barranquilla, Granabastos	14.800	15.000	14.875		=
Bogotá, D.C., Frigorífico Ble Ltda.	15.000	15.000	15.000		=	Bogotá, D.C., Frigorífico Ble Ltda.	15.000	15.000	15.000		=
Bogotá, D.C., Frigorífico Guadalupe	14.800	15.500	15.075		-	Bogotá, D.C., Frigorífico Guadalupe	14.800	15.500	15.075		-
Bogotá, D.C., Paloquemao	15.800	16.500	16.200		+	Bogotá, D.C., Paloquemao	15.800	16.500	16.200		+
Bucaramanga, Frigoríficos	19.600	19.800	19.700		=	Bucaramanga, Frigoríficos	22.450	23.450	22.950		=
Cartagena, Bazurto	15.000	16.500	15.875		-	Cartagena, Bazurto	16.500	18.000	17.125		=
Cúcuta, Cenabastos	14.500	15.000	14.833		-	Cúcuta, Cenabastos	14.500	15.000	14.833		-
Ibagué, Plaza La 21	14.400	16.900	15.775		+	Cúcuta, La Nueva Sexta	16.000	16.000	16.000		-
Malambo (Atlántico), Carnes y carnes	18.000	18.000	18.000		+	Ibagué, Plaza La 21	15.000	17.900	16.350		=
Manizales, Centro Galerías	16.000	18.000	17.333		=	Malambo (Atlántico), Carnes y carnes	17.500	17.500	17.500		-
Medellín, Central Mayorista de Antioquia	18.000	19.000	18.550		-	Manizales, Centro Galerías	17.000	18.000	17.667		+
Medellín, Plaza Minorista "José María Villa"	18.000	19.000	18.500		=	Medellín, Central Mayorista de Antioquia	20.500	21.900	20.950		=
Montería, Mercado del Sur	14.000	15.000	14.425		+	Medellín, Plaza Minorista "José María Villa"	18.000	20.000	19.000		=
Sincelejo, Nuevo Mercado	16.000	16.000	16.000		=	Montería, Mercado del Sur	15.000	16.000	15.250		=
Valledupar, Mercado Nuevo	18.000	18.000	18.000		=	Pereira, La 41	18.000	19.000	18.333		=
Villavicencio, CAV	15.000	15.500	15.125		=	Sincelejo, Nuevo Mercado	16.000	16.000	16.000		=
Yopal (Casanare)	14.000	14.000	14.000		=	Valledupar, Mercado Nuevo	18.000	18.000	18.000		=
						Villavicencio, CAV	15.000	15.500	15.125		=
						Yopal (Casanare)	14.000	14.000	14.000		=
Carne de res, cadera						Carne de res, chatas					
Barranquilla, Barranquillita	15.300	15.500	15.438		+	Barranquilla, Barranquillita	17.400	17.500	17.475		-
Barranquilla, Granabastos	16.800	17.000	16.875		=	Barranquilla, Granabastos	17.000	17.400	17.225		=
Bogotá, D.C., Frigorífico Ble Ltda.	15.000	15.000	15.000		=	Bogotá, D.C., Frigorífico Ble Ltda.	19.000	20.000	19.750		-
Bogotá, D.C., Frigorífico Guadalupe	14.800	15.500	15.075		-	Bogotá, D.C., Frigorífico Guadalupe	18.500	19.000	18.875		-
Bogotá, D.C., Paloquemao	15.800	16.500	16.200		+	Bogotá, D.C., Paloquemao	21.800	22.000	21.950		+
Bucaramanga, Frigoríficos	24.000	24.800	24.400		+	Bucaramanga, Frigoríficos	32.400	32.400	32.400		=
Buenaventura (Valle del Cauca)	17.400	18.400	18.067		=	Bucaramanga, Frigoríficos	32.400	32.400	32.400		=
Cali, Santa Helena	17.700	18.500	18.000		+	Cali, Santa Helena	21.000	22.500	21.750		=
Cartagena, Bazurto	16.300	18.000	17.075		-	Cartagena, Bazurto	18.000	19.200	18.733		+
Cúcuta, Cenabastos	14.500	15.000	14.833		-	Cúcuta, Cenabastos	17.500	18.000	17.833		-
Ibagué, Plaza La 21	15.000	17.800	16.050		-	Cúcuta, La Nueva Sexta	17.000	18.000	17.667		-
Malambo (Atlántico), Carnes y carnes	18.000	18.000	18.000		+	Ibagué, Plaza La 21	18.000	19.000	18.750		=
Manizales, Centro Galerías	17.000	18.000	17.667		=	Malambo (Atlántico), Carnes y carnes	20.000	20.000	20.000		=
Medellín, Central Mayorista de Antioquia	20.000	21.900	20.800		=	Medellín, Central Mayorista de Antioquia	32.000	35.000	33.500		=
Medellín, Plaza Minorista "José María Villa"	18.000	20.000	19.000		=	Medellín, Plaza Minorista "José María Villa"	25.000	27.000	26.000		-
Montería, Mercado del Sur	15.000	15.000	15.000		=	Montería, Mercado del Sur	16.500	17.000	16.750		-
Palmira (Valle del Cauca)	17.800	18.500	18.075		-	Palmira (Valle del Cauca)	19.500	21.000	20.125		+
Pasto, El Potrerillo	16.000	17.000	16.250		+	Pasto, El Potrerillo	16.000	17.000	16.250		+
Pereira, La 41	18.000	19.000	18.333		=	Pereira, La 41	22.000	23.000	22.333		+
Popayán, Plaza de mercado del barrio Bolívar	16.400	16.600	16.533		-	Popayán, Plaza de mercado del barrio Bolívar	17.400	17.600	17.533		=
Sincelejo, Nuevo Mercado	16.000	16.000	16.000		=	Sincelejo, Nuevo Mercado	16.000	16.000	16.000		=
Tuluá (Valle del Cauca)	17.000	19.000	18.000		=	Tuluá (Valle del Cauca)	20.000	22.000	20.667		=
Valledupar, Mercado Nuevo	18.000	18.000	18.000		=	Valledupar, Mercado Nuevo	20.000	21.000	20.333		=

BOLETÍN SEMANAL PRECIOS MAYORISTAS

Cuadro 8. Mercados mayoristas. Precios de venta de carnes (continuación)
2020 (24 al 30 de octubre)

Productos y mercados	Pesos por kilogramo				Tendencia	Productos y mercados	Pesos por kilogramo				Tendencia
	Mínimo	Máximo	Medio				Mínimo	Máximo	Medio		
Carne de res, chatas (continuación)						Carne de res, falda (continuación)					
Villavicencio, CAV	16.000	16.500	16.125	-		Bogotá, D.C., Paloquemao	13.800	14.000	13.900	+	
Yopal (Casanare)	15.000	16.000	15.500	=		Buenaventura (Valle del Cauca)	14.400	14.600	14.467	-	
Carne de res, cogote						Cali, Santa Helena	8.000	9.200	8.675	=	
Bogotá, D.C., Frigorífico Ble Ltda.	11.000	12.000	11.475	-		Cartagena, Bazaruto	14.000	15.500	14.500	+	
Bogotá, D.C., Frigorífico Guadalupe	11.000	11.300	11.075	+		Cúcuta, Cenabastos	12.500	13.000	12.667	=	
Bogotá, D.C., Paloquemao	12.000	13.000	12.500	+		Cúcuta, La Nueva Sexta	13.000	14.000	13.333	-	
Bucaramanga, Frigoríficos	16.000	16.500	16.250	=		Ibagué, Plaza La 21	12.400	13.900	12.975	=	
Ibagué, Plaza La 21	7.400	9.000	8.100	=		Malambo (Atlántico), Carnes y carnes	13.600	13.600	13.600	=	
Manizales, Centro Galerías	13.000	16.000	14.500	=		Manizales, Centro Galerías	10.000	11.000	10.667	+	
Montería, Mercado del Sur	12.000	12.000	12.000	+		Medellín, Central Mayorista de Antioquia	19.000	21.600	20.825	=	
Pereira, La 41	13.000	14.000	13.333	=		Medellín, Plaza Minorista "José María Villa"	16.000	18.000	17.000	-	
Carne de res, costilla						Montería, Mercado del Sur	11.000	11.300	11.125	+	
Barranquilla, Barranquillita	8.500	8.700	8.575	=		Palmira (Valle del Cauca)	9.500	10.000	9.875	-	
Bogotá, D.C., Frigorífico Ble Ltda.	11.500	12.000	11.875	-		Pasto, El Potrerillo	12.000	14.000	13.250	+	
Bogotá, D.C., Frigorífico Guadalupe	11.000	12.000	11.500	+		Pereira, La 41	12.000	13.000	12.667	=	
Bogotá, D.C., Paloquemao	13.000	13.200	13.050	+		Popayán, Plaza de mercado del barrio Bolívar	9.000	9.000	9.000	=	
Bucaramanga, Frigoríficos	24.200	25.100	24.650	-		Tuluá (Valle del Cauca)	9.000	12.000	10.667	=	
Buenaventura (Valle del Cauca)	11.000	11.200	11.067	+		Carne de res, lomo de brazo					
Cali, Santa Helena	7.800	8.500	8.075	+		Bogotá, D.C., Paloquemao	13.000	13.800	13.400	-	
Cartagena, Bazaruto	10.800	12.000	11.267	=		Cúcuta, Cenabastos	13.000	14.000	13.667	=	
Cúcuta, Cenabastos	9.500	10.000	9.833	-		Cúcuta, La Nueva Sexta	14.000	15.000	14.333	=	
Cúcuta, La Nueva Sexta	11.000	12.000	11.333	-		Montería, Mercado del Sur	14.000	14.500	14.300	+	
Ibagué, Plaza La 21	8.800	9.000	8.925	-		Pasto, El Potrerillo	16.000	17.000	16.250	+	
Malambo (Atlántico), Carnes y carnes	8.600	8.600	8.600	=		Pereira, La 41	17.000	18.000	17.667	+	
Manizales, Centro Galerías	8.000	10.000	8.667	=		Popayán, Plaza de mercado del barrio Bolívar	16.000	16.000	16.000	=	
Medellín, Central Mayorista de Antioquia	13.800	14.800	14.475	-		Sincelejo, Nuevo Mercado	12.000	12.000	12.000	=	
Medellín, Plaza Minorista "José María Villa"	13.000	13.000	13.000	++		Valledupar, Mercado Nuevo	17.000	18.000	17.667	=	
Montería, Mercado del Sur	7.000	7.000	7.000	=		Carne de res, lomo fino					
Pasto, El Potrerillo	12.000	14.000	12.750	+		Barranquilla, Barranquillita	19.000	20.000	19.750	=	
Pereira, La 41	6.000	7.000	6.667	=		Barranquilla, Granabastos	20.000	22.000	20.950	=	
Popayán, Plaza de mercado del barrio Bolívar	8.200	8.300	8.267	-		Bogotá, D.C., Frigorífico Ble Ltda.	25.000	25.000	25.000	+	
Valledupar, Mercado Nuevo	11.000	11.000	11.000	=		Bogotá, D.C., Frigorífico Guadalupe	23.000	24.000	23.625	-	
Villavicencio, CAV	10.500	11.000	10.875	=		Bogotá, D.C., Paloquemao	25.000	26.000	25.500	+	
Yopal (Casanare)	9.000	10.000	9.500	-		Bucaramanga, Frigoríficos	44.600	45.500	45.050	=	
Carne de res en canal						Buenaventura (Valle del Cauca)	24.000	24.000	24.000	=	
Arauca (Arauca)	10.000	11.000	10.333	=		Cartagena, Bazaruto	25.000	29.500	27.250	=	
Ibagué, Plaza La 21	9.328	9.520	9.412	+		Cúcuta, Cenabastos	17.500	18.000	17.833	-	
Malambo (Atlántico), Carnes y carnes	8.900	8.900	8.900	=		Cúcuta, La Nueva Sexta	19.000	20.000	19.667	-	
Popayán, Plaza de mercado del barrio Bolívar	8.200	8.300	8.233	-		Ibagué, Plaza La 21	21.000	22.000	21.500	+	
Carne de res, falda						Malambo (Atlántico), Carnes y carnes	25.000	25.000	25.000	=	
Barranquilla, Barranquillita	13.400	13.500	13.475	+		Manizales, Centro Galerías	18.000	20.000	19.333	=	
Barranquilla, Granabastos	11.500	11.800	11.650	=		Medellín, Central Mayorista de Antioquia	42.000	43.000	42.500	-	
Bogotá, D.C., Frigorífico Ble Ltda.	12.500	13.000	12.750	-		Medellín, Plaza Minorista "José María Villa"	30.000	34.000	32.000	-	
Bogotá, D.C., Frigorífico Guadalupe	11.500	12.000	11.750	-		Montería, Mercado del Sur	20.000	22.000	21.125	++	
						Palmira (Valle del Cauca)	19.500	21.000	20.250	+	

Cuadro 8. Mercados mayoristas. Precios de venta de carnes (continuación)
2020 (24 al 30 de octubre)

Productos y mercados	Pesos por kilogramo				Tendencia	Productos y mercados	Pesos por kilogramo				Tendencia
	Mínimo	Máximo	Medio				Mínimo	Máximo	Medio		
Carne de res, lomo fino (continuación)						Carne de res, muchacho (continuación)					
Pasto, El Potrerillo	16.000	17.000	16.250		+	Bucaramanga, Frigoríficos	23.400	23.650	23.525		=
Pereira, La 41	22.000	23.000	22.333		+	Buenaventura (Valle del Cauca)	17.400	17.400	17.400		+
Popayán, Plaza de mercado del barrio Bolívar	21.000	21.200	21.067		=	Cali, Santa Helena	16.000	16.700	16.350		=
Sincelejo, Nuevo Mercado	17.000	17.000	17.000		=	Cartagena, Bazurto	15.000	16.500	15.875		=
Valledupar, Mercado Nuevo	21.000	22.000	21.667		=	Cúcuta, Cenabastos	14.500	15.000	14.833		-
Villavicencio, CAV	19.000	20.000	19.750		+	Cúcuta, La Nueva Sexta	15.000	15.000	15.000		=
Yopal (Casanare)	16.000	16.000	16.000		=	Ibagué, Plaza La 21	15.000	16.000	15.500		+
Carne de res molida, murillo						Malambo (Atlántico), Carnes y carnes	17.600	17.600	17.600		=
Bogotá, D.C., Frigorífico Ble Ltda.	11.000	11.400	11.150		-	Manizales, Centro Galerías	16.000	18.000	17.333		+
Bogotá, D.C., Frigorífico Guadalupe	10.500	11.000	10.750		-	Medellín, Central Mayorista de Antioquia	18.200	19.000	18.800		=
Bogotá, D.C., Paloquemao	12.000	12.000	12.000		=	Medellín, Plaza Minorista "José María Villa"	17.000	19.000	18.000		=
Bucaramanga, Frigoríficos	14.500	15.600	15.050		=	Montería, Mercado del Sur	15.000	15.500	15.125		-
Cúcuta, Cenabastos	12.500	12.500	12.500		-	Palmira (Valle del Cauca)	16.500	17.000	16.750		-
Cúcuta, La Nueva Sexta	13.000	13.000	13.000		-	Pasto, El Potrerillo	16.000	17.000	16.250		+
Florencia (Caquetá)	12.000	12.000	12.000		=	Pereira, La 41	18.000	19.000	18.333		=
Ibagué, Plaza La 21	10.000	12.000	10.975		+	Popayán, Plaza de mercado del barrio Bolívar	16.000	16.000	16.000		=
Neiva, Surabastos	9.600	10.000	9.900		+	Sincelejo, Nuevo Mercado	16.000	16.000	16.000		=
Villavicencio, CAV	11.000	11.000	11.000		+	Tuluá (Valle del Cauca)	16.000	19.000	17.667		=
Yopal (Casanare)	10.000	10.000	10.000		=	Valledupar, Mercado Nuevo	17.000	17.000	17.000		=
Carne de res, morrillo						Villavicencio, CAV	15.000	15.500	15.250		-
Bogotá, D.C., Frigorífico Ble Ltda.	13.000	14.000	13.250		-	Yopal (Casanare)	14.000	14.000	14.000		=
Bogotá, D.C., Frigorífico Guadalupe	11.200	12.500	11.800		-	Carne de res, murillo					
Bogotá, D.C., Paloquemao	14.600	15.200	14.950		+	Bogotá, D.C., Frigorífico Ble Ltda.	11.000	11.400	11.150		-
Buenaventura (Valle del Cauca)	13.000	14.000	13.667		-	Bogotá, D.C., Frigorífico Guadalupe	10.500	11.000	10.750		-
Cali, Santa Helena	13.500	14.500	13.925		+	Bogotá, D.C., Paloquemao	12.000	12.200	12.150		+
Cúcuta, Cenabastos	13.000	13.000	13.000		-	Bucaramanga, Frigoríficos	15.600	15.600	15.600		=
Cúcuta, La Nueva Sexta	13.500	14.000	13.833		=	Cúcuta, Cenabastos	12.500	12.500	12.500		-
Florencia (Caquetá)	14.000	14.000	14.000		=	Cúcuta, La Nueva Sexta	13.000	13.000	13.000		-
Ibagué, Plaza La 21	11.400	13.000	12.000		-	Ibagué, Plaza La 21	10.400	12.500	11.175		+
Malambo (Atlántico), Carnes y carnes	12.600	12.600	12.600		=	Manizales, Centro Galerías	13.000	14.000	13.667		=
Medellín, Central Mayorista de Antioquia	17.000	18.000	17.500		=	Medellín, Central Mayorista de Antioquia	17.000	18.000	17.500		=
Montería, Mercado del Sur	10.000	10.500	10.175		-	Montería, Mercado del Sur	10.000	11.000	10.250		=
Palmira (Valle del Cauca)	14.500	15.000	14.875		-	Neiva, Surabastos	9.000	9.600	9.150		+
Pasto, El Potrerillo	15.000	16.000	15.250		=	Villavicencio, CAV	11.000	11.000	11.000		=
Pereira, La 41	16.000	17.000	16.333		=	Yopal (Casanare)	10.000	10.000	10.000		=
Popayán, Plaza de mercado del barrio Bolívar	12.600	12.800	12.733		=	Carne de res, paletero					
Tuluá (Valle del Cauca)	13.500	15.000	14.167		=	Bogotá, D.C., Paloquemao	14.200	15.000	14.675		+
Villavicencio, CAV	10.500	10.500	10.500		-	Cúcuta, Cenabastos	13.000	13.000	13.000		=
Yopal (Casanare)	11.000	11.000	11.000		-	Cúcuta, La Nueva Sexta	13.500	14.000	13.833		-
Carne de res, muchacho						Ibagué, Plaza La 21	13.000	14.000	13.633		+
Barranquilla, Barranquillita	14.800	15.000	14.950		+	Malambo (Atlántico), Carnes y carnes	12.000	12.000	12.000		=
Barranquilla, Granabastos	14.500	15.000	14.750		=	Manizales, Centro Galerías	14.000	17.000	15.333		=
Bogotá, D.C., Frigorífico Ble Ltda.	18.000	18.000	18.000		+	Medellín, Central Mayorista de Antioquia	18.000	18.500	18.250		=
Bogotá, D.C., Frigorífico Guadalupe	17.500	18.200	17.925		+	Montería, Mercado del Sur	13.500	14.000	13.875		++
Bogotá, D.C., Paloquemao	18.000	18.000	18.000		+	Pereira, La 41	16.000	18.000	17.000		=
						Sincelejo, Nuevo Mercado	14.000	14.000	14.000		=

BOLETÍN SEMANAL PRECIOS MAYORISTAS

Cuadro 8. Mercados mayoristas. Precios de venta de carnes (continuación)
2020 (24 al 30 de octubre)

Productos y mercados	Pesos por kilogramo				Tendencia	Productos y mercados	Pesos por kilogramo				Tendencia
	Mínimo	Máximo	Medio				Mínimo	Máximo	Medio		
Carne de res, paletero (continuación)						Carne de res, punta de anca (continuación)					
Valledupar, Mercado Nuevo	14.000	15.000	14.667	=		Valledupar, Mercado Nuevo	21.000	22.000	21.667	=	
Carne de res, pecho						Villavicencio, CAV	15.000	15.500	15.250	=	
Bogotá, D.C., Frigorífico Ble Ltda.	12.800	13.300	13.025	+		Yopal (Casanare)	14.000	14.000	14.000	-	
Bogotá, D.C., Frigorífico Guadalupe	12.500	13.000	12.625	-		Carne de res, sobrebarriga					
Bogotá, D.C., Paloquemao	14.800	15.000	14.933	+		Barranquilla, Barranquillita	14.500	14.600	14.525	+	
Bucaramanga, Frigoríficos	18.000	18.300	18.150	=		Barranquilla, Granabastos	12.000	13.000	12.575	+	
Buenaventura (Valle del Cauca)	14.400	14.400	14.400	=		Bogotá, D.C., Frigorífico Ble Ltda.	12.800	13.300	13.025	-	
Cali, Santa Helena	15.000	15.500	15.250	+		Bogotá, D.C., Frigorífico Guadalupe	12.500	13.000	12.750	-	
Cúcuta, Cenabastos	13.000	13.000	13.000	+		Bogotá, D.C., Paloquemao	13.000	13.800	13.450	-	
Cúcuta, La Nueva Sexta	14.000	14.500	14.167	-		Bucaramanga, Frigoríficos	19.000	19.500	19.250	=	
Ibagué, Plaza La 21	13.600	14.000	13.875	+		Buenaventura (Valle del Cauca)	14.600	15.000	14.867	+	
Manizales, Centro Galerías	12.000	13.000	12.667	=		Cali, Santa Helena	15.000	16.000	15.375	=	
Medellín, Central Mayorista de Antioquia	15.500	16.000	15.800	-		Cartagena, Bazarro	13.000	14.000	13.500	=	
Medellín, Plaza Minorista "José María Villa"	14.000	16.000	15.000	=		Cúcuta, Cenabastos	13.000	13.000	13.000	-	
Montería, Mercado del Sur	12.000	13.000	12.750	=		Cúcuta, La Nueva Sexta	15.000	15.000	15.000	=	
Palmira (Valle del Cauca)	15.000	15.500	15.125	+		Florencia (Caquetá)	13.000	13.000	13.000	=	
Pasto, El Potrerillo	14.000	15.000	14.250	=		Ibagué, Plaza La 21	12.000	13.400	12.750	-	
Pereira, La 41	15.000	16.000	15.333	=		Malambo (Atlántico), Carnes y carnes	15.500	15.500	15.500	=	
Popayán, Plaza de mercado del barrio Bolívar	13.600	13.800	13.733	=		Manizales, Centro Galerías	14.000	15.000	14.333	+	
Tuluá (Valle del Cauca)	13.000	14.000	13.467	=		Medellín, Central Mayorista de Antioquia	17.100	18.100	17.700	+	
Valledupar, Mercado Nuevo	15.000	15.000	15.000	=		Medellín, Plaza Minorista "José María Villa"	15.000	17.000	16.000	=	
Carne de res, punta de anca						Montería, Mercado del Sur	11.000	12.000	11.450	-	
Barranquilla, Barranquillita	17.500	17.500	17.500	+		Neiva, Surabastos	10.000	11.000	10.400	=	
Barranquilla, Granabastos	17.500	18.000	17.800	=		Palmira (Valle del Cauca)	15.000	15.500	15.125	=	
Bogotá, D.C., Frigorífico Ble Ltda.	18.000	19.000	18.750	+		Pasto, El Potrerillo	12.000	14.000	12.750	+	
Bogotá, D.C., Frigorífico Guadalupe	18.000	19.000	18.250	-		Pereira, La 41	16.000	17.000	16.333	=	
Bogotá, D.C., Paloquemao	18.000	19.000	18.250	+		Popayán, Plaza de mercado del barrio Bolívar	14.000	14.000	14.000	=	
Bucaramanga, Frigoríficos	32.400	32.400	32.400	-		Sincelejo, Nuevo Mercado	12.000	12.000	12.000	=	
Buenaventura (Valle del Cauca)	19.000	19.400	19.133	+		Tuluá (Valle del Cauca)	15.000	16.000	15.333	=	
Cali, Santa Helena	21.000	22.000	21.625	=		Valledupar, Mercado Nuevo	14.000	15.000	14.667	=	
Cartagena, Bazarro	18.000	19.200	18.733	=		Villavicencio, CAV	12.500	12.500	12.500	+	
Cúcuta, Cenabastos	16.000	18.000	17.000	-		Yopal (Casanare)	11.000	12.000	11.500	+	
Cúcuta, La Nueva Sexta	16.000	17.000	16.333	-		Menudencias de pollo					
Ibagué, Plaza La 21	18.000	21.000	19.000	-		Armenia, Mercar	5.400	5.600	5.467	++	
Malambo (Atlántico), Carnes y carnes	24.000	24.000	24.000	=		Florencia (Caquetá)	1.800	1.800	1.800	=	
Manizales, Centro Galerías	18.000	20.000	19.000	=		Ibagué, Plaza La 21	1.600	1.800	1.667	-	
Medellín, Central Mayorista de Antioquia	30.900	32.600	31.750	+		Montería, Mercado del Sur	1.900	2.100	2.000	=	
Medellín, Plaza Minorista "José María Villa"	28.000	30.000	29.000	=		Neiva, Surabastos	1.600	1.600	1.600	-	
Montería, Mercado del Sur	16.000	17.000	16.625	-		Pasto, El Potrerillo	1.000	1.400	1.150	=	
Palmira (Valle del Cauca)	19.000	20.500	19.750	+		Popayán, Plaza de mercado del barrio Bolívar	1.600	1.600	1.600	+	
Pasto, El Potrerillo	16.000	17.000	16.250	+		Villavicencio, CAV	1.200	1.400	1.350	-	
Pereira, La 41	22.000	23.000	22.667	+		Muslos de pollo con rabadilla					
Popayán, Plaza de mercado del barrio Bolívar	20.000	20.000	20.000	=		Bogotá, D.C., Paloquemao	7.500	7.800	7.575	+	
Sincelejo, Nuevo Mercado	16.000	16.000	16.000	=		Medellín, Plaza Minorista "José María Villa"	5.300	5.700	5.500	-	
Tuluá (Valle del Cauca)	20.000	23.000	21.667	=							

Cuadro 8. Mercados mayoristas. Precios de venta de carnes (continuación)
2020 (24 al 30 de octubre)

Productos y mercados	Pesos por kilogramo				Tendencia	Productos y mercados	Pesos por kilogramo				Tendencia
	Mínimo	Máximo	Medio				Mínimo	Máximo	Medio		
Muslos de pollo sin rabadilla						Pierna pernil con rabadilla (continuación)					
Arauca (Arauca)	4.200	4.400	4.333	=		Bogotá, D.C., Frigorífico Ble Ltda.	6.500	7.200	6.875	+	
Bogotá, D.C., Corabastos	6.500	7.000	6.833	-		Bogotá, D.C., Frigorífico Guadalupe	6.300	6.800	6.575	+	
Bogotá, D.C., Frigorífico Ble Ltda.	8.500	9.000	8.750	-		Bogotá, D.C., Paloquemao	7.500	7.700	7.550	+	
Bogotá, D.C., Frigorífico Guadalupe	6.600	7.200	6.900	+		Bogotá, D.C., Plaza Las Flores	5.500	5.600	5.575	+	
Bogotá, D.C., Paloquemao	9.000	9.200	9.100	+		Bucaramanga, Frigoríficos	6.400	6.550	6.500	+	
Bogotá, D.C., Plaza Las Flores	5.500	5.700	5.600	+		Buenaventura (Valle del Cauca)	6.000	6.400	6.267	=	
Bucaramanga, Frigoríficos	8.000	8.700	8.300	-		Cali, Galería Alameda	5.600	6.000	5.867	-	
Medellín, Central Mayorista de Antioquia	8.000	8.700	8.300	=		Cali, Santa Helena	5.600	6.000	5.800	-	
Villavicencio, CAV	7.000	7.600	7.250	-		Cartagena, Bazurto	4.000	4.200	4.100	=	
Pechuga de pollo						Cúcuta, Cenabastos	4.700	5.200	4.900	+	
Arauca (Arauca)	5.000	5.200	5.133	=		Florencia (Caquetá)	5.800	5.900	5.850	+	
Armenia, Mercar	7.600	7.800	7.667	=		Ibagué, Plaza La 21	5.600	6.400	5.933	+	
Barranquilla, Barranquillita	6.200	6.400	6.350	+		Medellín, Central Mayorista de Antioquia	6.700	7.000	6.800	-	
Barranquilla, Granabastos	6.400	6.500	6.450	-		Medellín, Plaza Minorista "José María Villa"	4.500	4.500	4.500	=	
Bogotá, D.C., Corabastos	7.000	7.500	7.333	+		Montería, Mercado del Sur	4.100	4.400	4.250	+	
Bogotá, D.C., Frigorífico Ble Ltda.	8.500	9.000	8.750	-		Neiva, Surabastos	5.000	5.400	5.200	+	
Bogotá, D.C., Frigorífico Guadalupe	7.500	8.000	7.750	-		Palmira (Valle del Cauca)	6.600	6.600	6.600	-	
Bogotá, D.C., Paloquemao	9.500	10.000	9.750	+		Pasto, El Potrerillo	6.000	7.000	6.250	=	
Bogotá, D.C., Plaza Las Flores	7.600	7.800	7.700	+		Santa Marta (Magdalena)	3.900	4.000	3.950	-	
Bucaramanga, Frigoríficos	9.200	9.531	9.366	-		Sincelejo, Nuevo Mercado	4.600	4.600	4.600	=	
Buenaventura (Valle del Cauca)	7.500	8.000	7.833	=		Tuluá (Valle del Cauca)	5.600	6.000	5.733	=	
Cali, Galería Alameda	7.200	7.600	7.400	=		Villavicencio, CAV	5.400	5.600	5.550	-	
Cali, Santa Helena	7.200	7.400	7.350	-		Pierna pernil sin rabadilla					
Cartagena, Bazurto	6.500	6.800	6.625	-		Bogotá, D.C., Corabastos	5.800	6.000	5.900	-	
Cúcuta, Cenabastos	6.300	7.600	6.950	++		Bogotá, D.C., Frigorífico Ble Ltda.	8.000	8.000	8.000	=	
Florencia (Caquetá)	7.800	7.800	7.800	+		Bogotá, D.C., Frigorífico Guadalupe	6.600	7.000	6.850	+	
Ibagué, Plaza La 21	7.200	7.800	7.533	-		Bogotá, D.C., Paloquemao	9.000	9.200	9.050	+	
Manizales, Centro Galerías	6.300	8.000	7.400	=		Bogotá, D.C., Plaza Las Flores	6.000	6.500	6.325	=	
Medellín, Central Mayorista de Antioquia	8.500	9.200	8.850	+		Bucaramanga, Frigoríficos	8.000	8.800	8.533	+	
Medellín, Plaza Minorista "José María Villa"	6.800	7.000	6.900	-		Piernas de pollo					
Montería, Mercado del Sur	6.400	6.500	6.450	+		Armenia, Mercar	7.000	7.200	7.133	+	
Neiva, Surabastos	7.200	7.400	7.300	-		Bogotá, D.C., Corabastos	6.800	7.200	7.067	-	
Palmira (Valle del Cauca)	9.000	9.200	9.075	-		Bogotá, D.C., Frigorífico Ble Ltda.	9.500	10.000	9.750	-	
Pasto, El Potrerillo	9.000	10.000	9.750	=		Bogotá, D.C., Frigorífico Guadalupe	6.600	7.200	6.950	-	
Popayán, Plaza de mercado del barrio Bolívar	8.200	8.400	8.267	+		Bogotá, D.C., Paloquemao	9.500	9.500	9.500	-	
Santa Marta (Magdalena)	7.900	8.300	8.100	+		Bogotá, D.C., Plaza Las Flores	6.000	6.500	6.167	+	
Sincelejo, Nuevo Mercado	7.600	7.600	7.600	=		Bucaramanga, Frigoríficos	7.800	9.800	8.767	-	
Tuluá (Valle del Cauca)	8.000	9.600	8.867	=		Cali, Santa Helena	6.600	6.800	6.750	-	
Valledupar, Mercado Nuevo	6.000	6.100	6.050	+		Cúcuta, Cenabastos	5.800	6.100	5.933	+	
Villavicencio, CAV	7.600	8.000	7.750	-		Manizales, Centro Galerías	5.200	6.000	5.667	+	
Pierna pernil con rabadilla						Medellín, Central Mayorista de Antioquia	8.500	9.000	8.825	=	
Arauca (Arauca)	4.200	4.200	4.200	=		Medellín, Plaza Minorista "José María Villa"	5.300	5.700	5.500	-	
Armenia, Mercar	5.600	5.800	5.667	=		Montería, Mercado del Sur	4.300	4.500	4.425	+	
Barranquilla, Barranquillita	3.900	4.100	3.975	-		Palmira (Valle del Cauca)	7.600	7.700	7.675	-	
Barranquilla, Granabastos	4.000	4.200	4.100	=		Popayán, Plaza de mercado del barrio Bolívar	6.000	6.400	6.133	+	

BOLETÍN SEMANAL PRECIOS MAYORISTAS

Cuadro 8. Mercados mayoristas. Precios de venta de carnes (conclusión)
2020 (24 al 30 de octubre)

Productos y mercados	Pesos por kilogramo				Tendencia	Productos y mercados	Pesos por kilogramo				Tendencia
	Mínimo	Máximo	Medio	Precios			Mínimo	Máximo	Medio	Precios	
Piernas de pollo (continuación)						Pollo entero fresco sin vísceras					
Tuluá (Valle del Cauca)	7.600	8.000	7.800		=	Armenia, Mercar	6.800	6.800	6.800		=
Valledupar, Mercado Nuevo	5.800	6.600	6.200		=	Bogotá, D.C., Corabastos	6.500	6.800	6.600		+
Villavicencio, CAV	7.000	7.600	7.250		-	Bogotá, D.C., Frigorífico Ble Ltda.	6.800	7.200	6.900		-
Pollo entero congelado sin vísceras						Bogotá, D.C., Frigorífico Guadalupe	6.300	6.600	6.475		-
Arauca (Arauca)	7.000	7.200	7.100		=	Bogotá, D.C., Paloquemao	8.500	8.700	8.600		+
Barranquilla, Barranquillita	4.800	5.100	4.975		-	Bogotá, D.C., Plaza Las Flores	6.400	6.600	6.550		+
Barranquilla, Granabastos	5.500	5.600	5.550		=	Cúcuta, Cenabastos	5.950	6.200	6.050		+
Cali, Galería Alameda	6.800	7.000	6.933		=	Ibagué, Plaza La 21	6.400	6.600	6.533		+
Cali, Santa Helena	6.400	6.600	6.500		-	Palmira (Valle del Cauca)	7.200	7.200	7.200		-
Cartagena, Bazurto	5.400	6.000	5.675		+	Pasto, El Potrerillo	6.000	6.500	6.125		=
Medellín, Central Mayorista de Antioquia	8.000	8.500	8.338		-	Sincelejo, Nuevo Mercado	6.000	6.000	6.000		=
Medellín, Plaza Minorista "José María Villa"	6.600	6.800	6.700		-	Tuluá (Valle del Cauca)	7.600	8.000	7.733		=
Montería, Mercado del Sur	5.200	5.400	5.300		+	Villavicencio, CAV	5.800	6.000	5.900		=
Popayán, Plaza de mercado del barrio Bolívar	6.400	6.600	6.467		+	Rabadillas de pollo					
Santa Marta (Magdalena)	5.900	6.000	5.933		+	Bucaramanga, Frigoríficos	2.300	3.650	2.975		=
Valledupar, Mercado Nuevo	4.800	5.400	5.100		-	Manizales, Centro Galerías	2.400	2.400	2.400		+

TENDENCIAS

---	-	+	+++
Variación mayor al -20 %	Variación entre 0 % y -10 %	Variación entre 0 % y 10 %	Variación mayor al 20 %
--	=	++	n. d.
Variación entre -10 % y -20 %	Variación igual a 0 %	Variación entre 10 % y 20 %	No determinado

Cuadro 9. Mercados mayoristas. Precios de venta de pescados 2020 (24 al 30 de octubre)

Productos y mercados	Pesos por kilogramo			
	Mínimo	Máximo	Medio	Tendencia
Almejas con concha				
Cali, Galería Alameda	7.000	8.500	7.833	=
Cali, Santa Helena	6.000	7.500	6.833	=
Medellín, Central Mayorista de Antioquia	7.500	7.900	7.775	=
Almejas sin concha				
Cali, Galería Alameda	16.000	18.000	16.667	=
Medellín, Central Mayorista de Antioquia	17.000	19.000	18.500	=
Bagre rayado en postas congelado				
Armenia, Mercar	26.000	26.000	26.000	=
Bogotá, D.C., Paloquemao	22.000	23.800	22.933	+
Medellín, Central Mayorista de Antioquia	25.000	26.500	25.900	+
Tunja, Complejo de Servicios del Sur	22.000	24.000	23.000	-
Bagre rayado entero congelado				
Bogotá, D.C., Plaza Las Flores	13.200	13.600	13.500	+
Cali, Galería Alameda	20.000	23.000	21.333	-
Cali, Santa Helena	26.000	28.000	27.000	+
Medellín, Central Mayorista de Antioquia	19.000	20.500	19.500	=
Palmira (Valle del Cauca)	19.500	21.000	20.125	+
Pereira, Mercasa	23.000	24.500	23.833	=
Popayán, Plaza de mercado del barrio Bolívar	18.000	18.000	18.000	-
Bagre rayado entero fresco				
Bogotá, D.C., Paloquemao	22.000	23.800	22.933	+
Bogotá, D.C., Plaza Las Flores	14.000	14.400	14.100	+
Bucaramanga, Centroabastos	14.000	14.400	14.200	=
Cúcuta, La Nueva Sexta	13.000	14.000	13.667	-
Florencia (Caquetá)	15.000	16.000	15.500	=
Ibagué, Plaza La 21	15.200	15.200	15.200	=
Valledupar, Mercado Nuevo	20.000	20.000	20.000	=
Yopal (Casanare)	14.000	14.000	14.000	=
Basa, entero congelado importado				
Barranquilla, Barranquillita	6.950	6.960	6.953	=
Bogotá, D.C., Corabastos	7.900	8.000	7.967	+
Bogotá, D.C., Paloquemao	9.000	9.200	9.100	+
Bogotá, D.C., Plaza Las Flores	6.500	6.500	6.500	+
Bucaramanga, Centroabastos	6.000	6.500	6.375	+
Cali, Galería Alameda	8.000	9.000	8.667	=
Cali, Santa Helena	7.000	7.500	7.300	-
Cartagena, Bazurto	6.400	7.000	6.600	=
Cúcuta, La Nueva Sexta	7.500	8.000	7.750	-
Medellín, Central Mayorista de Antioquia	7.800	8.000	7.950	=
Neiva, Surabastos	7.300	7.500	7.400	+
Palmira (Valle del Cauca)	6.500	7.200	6.800	+
Popayán, Plaza de mercado del barrio Bolívar	11.000	11.600	11.333	+
Sincelejo, Nuevo Mercado	7.000	7.000	7.000	=
Valledupar, Mercado Nuevo	7.500	7.500	7.500	=
Villavicencio, CAV	8.500	9.000	8.833	++

Productos y mercados	Pesos por kilogramo			
	Mínimo	Máximo	Medio	Tendencia
Basa, filete congelado importado				
Bogotá, D.C., Corabastos	10.000	10.200	10.067	+
Bogotá, D.C., Paloquemao	10.500	11.300	10.950	+
Bogotá, D.C., Plaza Las Flores	8.000	8.500	8.125	-
Bucaramanga, Centroabastos	8.000	8.000	8.000	=
Cali, Galería Alameda	10.000	11.000	10.500	=
Cali, Santa Helena	8.800	9.500	9.100	+
Medellín, Central Mayorista de Antioquia	10.000	11.500	10.850	=
Palmira (Valle del Cauca)	9.500	10.000	9.750	=
Tunja, Complejo de Servicios del Sur	12.000	12.000	12.000	=
Blanquillo entero fresco				
Bogotá, D.C., Plaza Las Flores	12.800	13.200	13.000	+
Bucaramanga, Centroabastos	14.000	14.000	14.000	=
Valledupar, Mercado Nuevo	14.000	15.000	14.333	+
Bocachico criollo fresco				
Cúcuta, La Nueva Sexta	11.000	12.000	11.750	-
Valledupar, Mercado Nuevo	16.000	18.000	16.667	--
Bocachico importado congelado				
Armenia, Mercar	10.600	11.000	10.800	=
Barranquilla, Barranquillita	8.800	9.000	8.867	=
Cali, Galería Alameda	10.000	11.400	10.467	+
Cali, Santa Helena	9.000	9.600	9.367	+
Cartagena, Bazurto	9.000	10.000	9.750	=
Cúcuta, La Nueva Sexta	10.000	10.000	10.000	++
Manizales, Centro Galerías	8.500	8.500	8.500	=
Medellín, Central Mayorista de Antioquia	9.000	9.800	9.475	=
Montería, Mercado del Sur	10.000	10.000	10.000	-
Palmira (Valle del Cauca)	8.000	8.500	8.250	-
Pereira, Mercasa	8.500	8.600	8.550	=
Popayán, Plaza de mercado del barrio Bolívar	8.000	8.200	8.067	+
Santa Marta (Magdalena)	9.000	9.500	9.167	=
Sincelejo, Nuevo Mercado	9.000	9.000	9.000	=
Tuluá (Valle del Cauca)	10.000	12.000	11.000	=
Valledupar, Mercado Nuevo	10.000	10.000	10.000	+
Cachama de cultivo fresca				
Arauca (Arauca)	11.000	11.000	11.000	=
Bogotá, D.C., Plaza Las Flores	7.200	7.600	7.400	-
Bucaramanga, Centroabastos	8.800	9.200	9.000	=
Cúcuta, La Nueva Sexta	9.000	9.000	9.000	+
Ibagué, Plaza La 21	8.000	8.000	8.000	=
Montería, Mercado del Sur	7.800	8.000	7.925	-
Neiva, Surabastos	7.600	8.000	7.800	+
Villavicencio, CAV	8.500	8.800	8.633	-
Yopal (Casanare)	8.000	8.000	8.000	=
Calamar anillos				
Bogotá, D.C., Corabastos	23.800	24.000	23.933	+
Bogotá, D.C., Paloquemao	29.000	30.000	29.333	=

BOLETÍN SEMANAL PRECIOS MAYORISTAS

Cuadro 9. Mercados mayoristas. Precios de venta de pescados (continuación)
2020 (24 al 30 de octubre)

Productos y mercados	Pesos por kilogramo				Tendencia	Productos y mercados	Pesos por kilogramo				Tendencia
	Mínimo	Máximo	Medio				Mínimo	Máximo	Medio		
Calamar anillos (continuación)						Langostino 16-20 (continuación)					
Cali, Galería Alameda	18.000	22.000	20.533	-		Medellín, Central Mayorista de Antioquia	56.000	60.000	58.500	=	
Cali, Santa Helena	21.000	24.500	22.833	-		Merluza, filete importado					
Medellín, Central Mayorista de Antioquia	24.500	26.000	25.250	=		Cali, Santa Helena	11.000	13.000	11.833	+	
Tuluá (Valle del Cauca)	18.000	20.000	19.000	=		Medellín, Central Mayorista de Antioquia	15.000	17.000	16.200	=	
Calamar blanco entero						Palmira (Valle del Cauca)	13.000	13.500	13.250	-	
Bogotá, D.C., Corabastos	12.800	13.000	12.867	+		Merluza, filete nacional					
Bogotá, D.C., Paloquemao	13.000	14.000	13.500	=		Bogotá, D.C., Corabastos	36.000	37.200	36.400	+	
Cali, Galería Alameda	13.000	16.400	14.467	-		Bogotá, D.C., Paloquemao	36.200	37.000	36.800	+	
Cali, Santa Helena	12.500	13.500	13.000	-		Cali, Galería Alameda	32.000	35.000	33.333	=	
Palmira (Valle del Cauca)	12.500	13.000	12.750	+		Cali, Santa Helena	31.000	33.000	32.000	=	
Tuluá (Valle del Cauca)	13.000	16.000	14.500	=		Mojarra lora entera congelada					
Calamar morado entero						Armenia, Mercar	12.000	12.600	12.300	=	
Tuluá (Valle del Cauca)	17.000	18.000	17.500	=		Barranquilla, Barranquillita	9.600	9.700	9.633	=	
Camarón tigre precocido seco						Cartagena, Bazurto	8.000	8.000	8.000	=	
Bogotá, D.C., Paloquemao	35.000	36.000	35.333	+		Mojarra lora entera fresca					
Cali, Galería Alameda	28.600	32.000	29.867	=		Barranquilla, Barranquillita	7.800	8.000	7.867	+	
Cali, Santa Helena	28.500	31.000	29.500	+		Montería, Mercado del Sur	8.000	8.000	8.000	-	
Medellín, Central Mayorista de Antioquia	33.000	35.800	34.200	=		Sincelejo, Nuevo Mercado	7.500	7.500	7.500	=	
Popayán, Plaza de mercado del barrio Bolívar	32.000	33.000	32.333	=		Valledupar, Mercado Nuevo	9.000	10.000	9.333	+	
Tuluá (Valle del Cauca)	28.000	30.000	29.000	=		Nicuro fresco					
Camarón titi precocido seco						Bogotá, D.C., Plaza Las Flores	7.600	8.000	7.900	-	
Armenia, Mercar	24.000	25.000	24.500	=		Tunja, Complejo de Servicios del Sur	11.000	12.000	11.667	+	
Bogotá, D.C., Corabastos	28.500	29.000	28.833	+		Palmitos de mar					
Bogotá, D.C., Paloquemao	29.300	29.500	29.433	+		Bogotá, D.C., Corabastos	11.000	11.000	11.000	-	
Pereira, Mercasa	15.000	16.000	15.583	=		Bogotá, D.C., Paloquemao	12.000	12.500	12.225	+	
Popayán, Plaza de mercado del barrio Bolívar	15.000	16.000	15.667	=		Medellín, Central Mayorista de Antioquia	12.400	14.000	12.850	=	
Santa Marta (Magdalena)	35.000	38.000	36.500	=		Pargo rojo entero congelado					
Cazuela de mariscos (paquete)						Bogotá, D.C., Corabastos	29.000	29.900	29.467	+	
Bogotá, D.C., Corabastos	11.000	12.000	11.667	+		Cali, Galería Alameda	20.000	23.000	21.667	=	
Bogotá, D.C., Paloquemao	14.000	14.300	14.200	+		Cali, Santa Helena	16.000	17.000	16.500	+	
Medellín, Central Mayorista de Antioquia	28.000	30.000	29.333	=		Medellín, Central Mayorista de Antioquia	26.000	30.000	27.950	=	
Corvina, filete congelado nacional						Palmira (Valle del Cauca)	18.000	19.500	18.875	-	
Buenaventura (Valle del Cauca)	34.000	36.000	35.000	+		Tuluá (Valle del Cauca)	20.000	22.000	21.000	=	
Cali, Galería Alameda	37.000	40.000	38.333	=		Pargo rojo entero fresco					
Cali, Santa Helena	34.000	37.000	35.333	+		Valledupar, Mercado Nuevo	25.000	28.000	26.500	++	
Langostino U12						Pargo rojo platero					
Bogotá, D.C., Paloquemao	71.500	76.000	74.100	+		Buenaventura (Valle del Cauca)	22.000	22.000	22.000	-	
Cali, Galería Alameda	60.000	65.000	61.667	=		Popayán, Plaza de mercado del barrio Bolívar	14.600	15.000	14.867	=	
Medellín, Central Mayorista de Antioquia	72.000	74.000	73.000	=		Santa Marta (Magdalena)	26.000	30.000	27.667	=	
Langostino 16-20						Pescado cabezas					
Bogotá, D.C., Corabastos	66.000	70.000	68.667	+		Armenia, Mercar	5.000	5.200	5.100	+	
Buenaventura (Valle del Cauca)	44.000	45.000	44.333	-							
Cali, Santa Helena	50.000	55.000	51.667	+							

Cuadro 9. Mercados mayoristas. Precios de venta de pescados (conclusión) 2020 (24 al 30 de octubre)

Productos y mercados	Pesos por kilogramo				Tendencia	Productos y mercados	Pesos por kilogramo				Tendencia
	Mínimo	Máximo	Medio				Mínimo	Máximo	Medio		
Pescado cabezas (continuación)						Tilapia roja entera congelada (continuación)					
Bogotá, D.C., Paloquemao	8.000	8.000	8.000	+		Cartagena, Bazurto	9.000	10.000	9.333	=	
Cali, Galería Alameda	6.000	6.000	6.000	+		Medellín, Central Mayorista de Antioquia	11.600	13.000	12.225	=	
Cali, Santa Helena	5.500	6.000	5.667	=		Palmira (Valle del Cauca)	10.500	12.000	11.125	+	
Palmira (Valle del Cauca)	6.000	7.000	6.500	+		Pasto, El Potrerillo	12.000	12.000	12.000	=	
Pereira, Mercasa	2.800	2.900	2.833	=		Pereira, Mercasa	10.650	11.000	10.883	=	
Popayán, Plaza de mercado del barrio Bolívar	4.600	4.600	4.600	+		Popayán, Plaza de mercado del barrio Bolívar	12.000	12.600	12.333	+	
						Santa Marta (Magdalena)	11.000	11.000	11.000	=	
						Tuluá (Valle del Cauca)	13.000	14.000	13.500	=	
Róbalo, filete congelado						Tilapia roja entera fresca					
Medellín, Central Mayorista de Antioquia	34.000	36.000	34.750	=		Arauca (Arauca)	12.000	12.000	12.000	=	
						Barranquilla, Barranquillita	9.800	10.000	9.867	=	
Salmón, filete congelado						Bogotá, D.C., Paloquemao	11.000	11.200	11.050	-	
Armenia, Mercar	36.000	37.000	36.500	=		Bogotá, D.C., Plaza Las Flores	8.000	8.400	8.200	-	
Bogotá, D.C., Corabastos	32.000	32.000	32.000	-		Bucaramanga, Centroabastos	9.600	10.000	9.800	=	
Bogotá, D.C., Paloquemao	35.000	35.500	35.167	+		Cúcuta, La Nueva Sexta	9.000	9.500	9.083	+	
Cali, Galería Alameda	34.000	38.000	35.667	+		Florencia (Caquetá)	8.000	8.500	8.250	=	
Cali, Santa Helena	31.000	33.000	32.000	+		Ibagué, Plaza La 21	9.200	9.600	9.333	+	
Medellín, Central Mayorista de Antioquia	34.000	36.000	35.450	+		Montería, Mercado del Sur	10.000	10.000	10.000	=	
Palmira (Valle del Cauca)	30.500	33.000	31.325	+		Neiva, Surabastos	8.800	9.000	8.867	+	
Popayán, Plaza de mercado del barrio Bolívar	35.000	36.000	35.333	+		Tunja, Complejo de Servicios del Sur	11.000	12.000	11.500	=	
						Valledupar, Mercado Nuevo	11.000	11.000	11.000	=	
Sierra entera congelada						Villavicencio, CAV	9.800	10.000	9.933	-	
Armenia, Mercar	15.600	16.000	15.800	=		Yopal (Casanare)	9.000	9.000	9.000	=	
Bogotá, D.C., Corabastos	12.500	12.800	12.700	-							
Bogotá, D.C., Paloquemao	13.900	14.200	14.025	-		Toyo blanco, filete congelado					
Bogotá, D.C., Plaza Las Flores	13.500	14.000	13.875	+		Bogotá, D.C., Corabastos	14.000	14.300	14.100	-	
Buenaventura (Valle del Cauca)	12.000	12.000	12.000	+		Bogotá, D.C., Paloquemao	16.000	17.000	16.333	-	
Cali, Galería Alameda	14.000	18.000	15.667	=		Cali, Santa Helena	12.000	13.000	12.333	+	
Cali, Santa Helena	12.000	14.000	13.000	+		Palmira (Valle del Cauca)	12.800	14.000	13.575	-	
Medellín, Central Mayorista de Antioquia	15.000	16.000	15.700	-		Popayán, Plaza de mercado del barrio Bolívar	12.400	12.600	12.467	+	
Palmira (Valle del Cauca)	13.000	14.000	13.500	=		Tuluá (Valle del Cauca)	15.000	16.000	15.500	=	
Pereira, Mercasa	15.500	16.100	15.867	=							
Santa Marta (Magdalena)	12.000	13.000	12.333	=		Trucha en corte mariposa					
						Armenia, Mercar	14.400	14.600	14.500	=	
Tilapia, filete congelado						Bogotá, D.C., Corabastos	13.000	13.000	13.000	+	
Bogotá, D.C., Corabastos	13.800	14.000	13.933	-		Bogotá, D.C., Paloquemao	14.800	15.800	15.400	+	
Cali, Galería Alameda	15.000	16.600	15.867	+		Bogotá, D.C., Plaza Las Flores	13.000	13.500	13.250	-	
Cali, Santa Helena	13.500	15.000	14.067	+		Cali, Galería Alameda	15.000	16.000	15.333	=	
Medellín, Central Mayorista de Antioquia	14.000	16.000	15.250	=		Cali, Santa Helena	13.600	14.500	14.033	=	
Palmira (Valle del Cauca)	13.500	14.500	13.875	+		Manizales, Centro Galerías	15.500	15.500	15.500	=	
Popayán, Plaza de mercado del barrio Bolívar	14.600	14.800	14.667	+		Medellín, Central Mayorista de Antioquia	14.000	15.800	15.150	=	
Tuluá (Valle del Cauca)	14.000	16.000	15.000	-		Palmira (Valle del Cauca)	14.000	14.500	14.250	-	
						Pereira, Mercasa	13.000	13.500	13.167	+	
Tilapia, lomitos						Popayán, Plaza de mercado del barrio Bolívar	15.600	16.000	15.867	-	
Medellín, Central Mayorista de Antioquia	8.400	8.800	8.567	=							
						Trucha entera fresca					
Tilapia roja entera congelada						Pasto, El Potrerillo	12.000	12.500	12.167	+	
Barranquilla, Barranquillita	11.800	12.000	11.867	=							
Cali, Galería Alameda	12.000	13.000	12.667	=							
Cali, Santa Helena	11.600	12.500	12.033	+							

TENDENCIAS

---	-	+	+++
Variación mayor al -20 %	Variación entre 0 % y -10 %	Variación entre 0 % y 10 %	Variación mayor al 20 %
--	=	++	n. d.
Variación entre -10 % y -20 %	Variación igual a 0 %	Variación entre 10 % y 20 %	No determinado

BOLETÍN SEMANAL PRECIOS MAYORISTAS

Cuadro 10. Mercados mayoristas. Precios de venta de productos procesados 2020 (24 al 30 de octubre)

Productos y mercados	Pesos por kilogramo				Tendencia	Productos y mercados	Pesos por kilogramo				Tendencia
	Mínimo	Máximo	Medio				Mínimo	Máximo	Medio		
Aceite girasol						Avena en hojuelas					
Barranquilla, Barranquillita	9.083	9.500	9.261	-		Armenia, Mercar	7.250	7.646	7.465	=	
Barranquilla, Granabastos	9.667	9.917	9.823	=		Barranquilla, Barranquillita	7.292	7.313	7.304	+	
Cartagena, Bazurto	7.593	8.056	7.809	=		Barranquilla, Granabastos	7.000	7.500	7.219	=	
Medellín, Central Mayorista de Antioquia	11.000	11.167	11.083	=		Bogotá, D.C., Corabastos	7.510	7.716	7.643	+	
Montería, Mercado del Sur	7.222	7.593	7.361	=		Bogotá, D.C., Paloquemao	8.230	8.436	8.299	+	
Santa Marta (Magdalena)	7.500	7.870	7.704	=		Bogotá, D.C., Plaza España	7.284	7.500	7.363	+	
Sincelejo, Nuevo Mercado	7.000	7.167	7.052	=		Bucaramanga, Centroabastos	6.893	7.500	7.164	+	
Valledupar, Mercado Nuevo	10.000	10.167	10.111	=		Bucaramanga, Mercados del centro	7.099	8.333	7.716	=	
Aceite vegetal mezcla						Cali, La Floresta	8.000	8.500	8.243	-	
Armenia, Mercar	6.250	6.500	6.375	=		Cali, Santa Helena	8.229	8.500	8.410	+	
Barranquilla, Barranquillita	5.620	5.700	5.657	+		Cali, Siloé	8.333	8.500	8.417	+	
Barranquilla, Granabastos	5.083	5.333	5.208	=		Cartagena, Bazurto	7.292	7.708	7.569	-	
Bogotá, D.C., Corabastos	5.400	5.417	5.411	+		Cartago (Valle del Cauca)	7.344	7.500	7.434	=	
Bogotá, D.C., Plaza España	5.417	6.000	5.694	+		Cúcuta, Cenabastos	7.222	7.716	7.517	-	
Bucaramanga, Centroabastos	4.769	6.667	5.878	-		Cúcuta, La Nueva Sexta	7.716	8.642	8.093	+	
Bucaramanga, Mercados del centro	5.333	6.833	6.125	+		Neiva, Surabastos	7.613	7.778	7.680	+	
Buenaventura (Valle del Cauca)	5.800	6.392	6.078	+		Palmira (Valle del Cauca)	8.219	8.500	8.299	+	
Cali, La Floresta	6.417	7.000	6.717	+		Pamplona (Norte de Santander)	6.893	6.996	6.962	=	
Cali, Santa Helena	6.300	6.800	6.550	=		Pereira, Mercasa	7.675	8.250	7.963	=	
Cali, Siloé	6.500	7.000	6.725	=		Popayán, Plaza de mercado del barrio Bolívar	7.523	7.639	7.577	+	
Cartagena, Bazurto	5.167	5.417	5.292	+		Santa Marta (Magdalena)	6.771	6.979	6.901	=	
Cartago (Valle del Cauca)	5.717	6.200	5.942	=		Tuluá (Valle del Cauca)	6.667	8.010	7.253	=	
Cúcuta, Cenabastos	4.537	5.046	4.776	+		Valledupar, Mercado Nuevo	5.750	5.833	5.806	=	
Florencia (Cauquetá)	4.583	4.750	4.667	+		Villavicencio, CAV	8.000	8.281	8.094	=	
Ibagué, Plaza La 21	4.638	4.858	4.724	+		Avena molida					
Manizales, Centro Galerías	5.000	5.720	5.378	-		Barranquilla, Barranquillita	7.292	7.302	7.297	=	
Medellín, Central Mayorista de Antioquia	5.250	5.333	5.292	=		Barranquilla, Granabastos	7.292	7.396	7.354	=	
Medellín, Plaza Minorista "José María Villa"	5.500	5.833	5.667	=		Bogotá, D.C., Corabastos	7.510	7.716	7.643	+	
Montería, Mercado del Sur	4.500	4.667	4.583	-		Bogotá, D.C., Paloquemao	8.230	8.436	8.299	+	
Palmira (Valle del Cauca)	6.300	6.800	6.565	-		Bogotá, D.C., Plaza España	7.284	7.500	7.363	+	
Pamplona (Norte de Santander)	4.250	4.250	4.250	+		Cali, La Floresta	8.229	8.500	8.410	+	
Pasto, El Potrerillo	4.583	4.750	4.625	-		Cali, Santa Helena	8.229	8.500	8.410	+	
Pereira, Mercasa	6.035	6.118	6.077	=		Cali, Siloé	8.594	8.594	8.594	+	
Popayán, Plaza de mercado del barrio Bolívar	4.292	4.417	4.338	-		Neiva, Surabastos	7.613	7.778	7.680	+	
Santa Marta (Magdalena)	5.833	6.167	6.004	=		Palmira (Valle del Cauca)	8.219	8.500	8.299	+	
Sincelejo, Nuevo Mercado	4.352	4.583	4.468	=		Pereira, Mercasa	7.675	8.250	7.963	=	
Tuluá (Valle del Cauca)	5.833	7.258	6.589	=		Popayán, Plaza de mercado del barrio Bolívar	7.685	7.755	7.724	+	
Valledupar, Mercado Nuevo	5.250	5.250	5.250	=		Sincelejo, Nuevo Mercado	7.656	7.917	7.747	-	
Villavicencio, CAV	6.500	7.200	6.886	=		Tuluá (Valle del Cauca)	6.667	8.010	7.253	=	
Arveja enlatada						Valledupar, Mercado Nuevo	7.188	7.292	7.257	=	
Medellín, Central Mayorista de Antioquia	6.897	7.076	7.013	=		Villavicencio, CAV	8.000	8.281	8.094	=	
Medellín, Plaza Minorista "José María Villa"	7.361	7.500	7.431	-		Azúcar morena					
Pereira, Mercasa	7.236	7.347	7.292	=		Bogotá, D.C., Corabastos	2.520	2.720	2.651	+	
Santa Marta (Magdalena)	6.418	6.452	6.443	-		Bogotá, D.C., Plaza España	2.680	2.776	2.725	-	
Valledupar, Mercado Nuevo	8.333	8.681	8.507	=		Cali, La Floresta	2.560	2.720	2.613	+	
						Cali, Santa Helena	2.480	2.560	2.507	=	

Cuadro 10. Mercados mayoristas. Precios de venta de productos procesados (continuación)
2020 (24 al 30 de octubre)

Productos y mercados	Pesos por kilogramo				Tendencia	Productos y mercados	Pesos por kilogramo				Tendencia
	Mínimo	Máximo	Medio	Precios			Mínimo	Máximo	Medio	Precios	
Azúcar morena (continuación)						Azúcar sulfitada (continuación)					
Cali, Siloé	2.720	2.800	2.760		+	Valledupar, Mercado Nuevo	2.080	2.100	2.087		=
Cartago (Valle del Cauca)	2.560	2.880	2.715		=	Villavicencio, CAV	2.350	2.380	2.363		+
Ibagué, Plaza La 21	2.360	2.500	2.421		-						
Medellín, Central Mayorista de Antioquia	2.470	2.520	2.498		+	Bocadillo veleño					
Medellín, Plaza Minorista "José María Villa"	2.520	2.600	2.560		=	Bogotá, D.C., Corabastos	236	250	245		-
Pamplona (Norte de Santander)	2.600	2.800	2.733		+	Bogotá, D.C., Paloquemao	278	278	278		-
Tuluá (Valle del Cauca)	2.480	2.680	2.563		=	Cúcuta, Cenabastos	211	217	215		=
Villavicencio, CAV	2.640	2.760	2.706		-	Cúcuta, La Nueva Sexta	211	222	215		=
						Villavicencio, CAV	236	250	241		-
Azúcar refinada						Café instantáneo					
Barranquilla, Barranquillita	2.400	2.520	2.456		+	Barranquilla, Barranquillita	76.201	76.373	76.299		-
Barranquilla, Granabastos	2.560	2.620	2.597		+	Barranquilla, Granabastos	76.471	78.431	77.328		+
Bucaramanga, Centroabastos	2.600	2.728	2.656		-	Bogotá, D.C., Corabastos	75.980	79.412	77.941		-
Bucaramanga, Mercados del centro	2.640	2.850	2.763		=	Bogotá, D.C., Plaza España	76.029	77.647	76.781		-
Cartagena, Bazurto	2.800	2.880	2.827		+	Buenaventura (Valle del Cauca)	87.190	93.203	90.632		-
Cúcuta, Cenabastos	2.380	2.440	2.407		+	Cali, La Floresta	95.833	100.000	97.778		=
Ibagué, Plaza La 21	2.320	2.500	2.420		-	Cali, Santa Helena	88.235	89.542	89.107		=
Medellín, Central Mayorista de Antioquia	2.580	2.640	2.605		+	Cali, Siloé	96.667	100.000	98.333		=
Montería, Mercado del Sur	2.100	2.140	2.115		+	Cartagena, Bazurto	72.549	77.451	75.000		+
Neiva, Surabastos	2.160	2.200	2.170		+	Cartago (Valle del Cauca)	73.333	80.000	76.778		-
Pamplona (Norte de Santander)	2.200	2.300	2.233		-	Cúcuta, Cenabastos	73.529	76.225	74.428		-
Pasto, El Potrerillo	2.140	2.200	2.175		=	Florencia (Caquetá)	79.412	80.392	79.902		+
Santa Marta (Magdalena)	2.400	2.560	2.509		=	Medellín, Central Mayorista de Antioquia	85.294	86.275	85.866		=
Valledupar, Mercado Nuevo	2.440	2.520	2.493		-	Medellín, Plaza Minorista "José María Villa"	86.928	88.235	87.582		=
Villavicencio, CAV	2.632	2.720	2.668		-	Neiva, Surabastos	72.549	73.529	73.039		=
Azúcar sulfitada						Café molido					
Armenia, Mercar	2.460	2.560	2.507		=	Armenia, Mercar	16.000	16.400	16.133		=
Barranquilla, Barranquillita	2.020	2.080	2.053		+	Barranquilla, Barranquillita	16.400	16.608	16.506		=
Barranquilla, Granabastos	2.000	2.040	2.015		=	Barranquilla, Granabastos	16.250	16.667	16.417		-
Bogotá, D.C., Corabastos	2.200	2.240	2.213		+	Bogotá, D.C., Corabastos	17.167	17.450	17.317		+
Bogotá, D.C., Paloquemao	2.960	3.040	2.980		+	Bogotá, D.C., Paloquemao	17.283	17.500	17.438		+
Bogotá, D.C., Plaza España	2.240	2.320	2.287		-	Bogotá, D.C., Plaza España	15.867	16.200	16.028		+
Bucaramanga, Centroabastos	2.160	2.240	2.200		+	Bucaramanga, Centroabastos	15.333	16.833	15.839		-
Bucaramanga, Mercados del centro	2.300	2.400	2.353		+	Bucaramanga, Mercados del centro	17.000	17.000	17.000		=
Buenaventura (Valle del Cauca)	2.400	2.460	2.430		=	Cali, La Floresta	16.000	16.400	16.267		=
Cali, La Floresta	2.120	2.160	2.133		=	Cali, Santa Helena	15.760	16.000	15.867		=
Cali, Santa Helena	2.000	2.040	2.027		-	Cali, Siloé	16.160	16.400	16.280		=
Cali, Siloé	2.120	2.120	2.120		-	Cartagena, Bazurto	16.417	17.000	16.694		+
Cartagena, Bazurto	2.040	2.080	2.060		-	Cartago (Valle del Cauca)	15.200	16.400	15.733		=
Cartago (Valle del Cauca)	2.120	2.300	2.193		=	Cúcuta, Cenabastos	17.000	17.333	17.139		+
Ibagué, Plaza La 21	2.100	2.160	2.133		-						
Manizales, Centro Galerías	2.300	2.400	2.330		+						
Medellín, Central Mayorista de Antioquia	2.120	2.200	2.180		=						
Palmira (Valle del Cauca)	2.060	2.100	2.085		-						
Popayán, Plaza de mercado del barrio Bolívar	2.160	2.200	2.187		-						
Santa Marta (Magdalena)	2.000	2.100	2.050		=						
Sincelejo, Nuevo Mercado	2.040	2.060	2.050		-						
Tuluá (Valle del Cauca)	2.200	2.300	2.247		=						

BOLETÍN SEMANAL PRECIOS MAYORISTAS

Cuadro 10. Mercados mayoristas. Precios de venta de productos procesados (continuación)
2020 (24 al 30 de octubre)

Productos y mercados	Pesos por kilogramo				Tendencia	Productos y mercados	Pesos por kilogramo				Tendencia
	Mínimo	Máximo	Medio				Mínimo	Máximo	Medio		
Café molido (continuación)						Chocolate instantáneo					
Florencia (Caquetá)	17.600	17.800	17.700		+	Medellín, Central Mayorista de Antioquia	19.693	19.949	19.821		=
Ibagué, Plaza La 21	16.400	17.600	16.950		-						
Manizales, Centro Galerías	15.600	16.000	15.875		+	Color (bolsita)					
Medellín, Central Mayorista de Antioquia	20.500	20.750	20.594		=	Ibagué, Plaza La 21	24.000	26.000	25.400		=
Montería, Mercado del Sur	15.800	16.200	16.000		=	Medellín, Central Mayorista de Antioquia	17.857	19.048	18.393		=
Neiva, Surabastos	16.500	17.000	16.708		-	Medellín, Plaza Minorista "José María Villa"	18.452	18.690	18.571		=
Palmira (Valle del Cauca)	16.180	16.300	16.235		-	Neiva, Surabastos	16.063	16.400	16.241		-
Popayán, Plaza de mercado del barrio Bolívar	15.520	15.600	15.573		+	Pereira, Mercasa	21.625	22.917	22.271		=
Santa Marta (Magdalena)	15.667	18.000	16.982		=						
Sincelejo, Nuevo Mercado	17.167	18.417	17.854		+	Fécula de maíz					
Tuluá (Valle del Cauca)	15.200	16.112	15.637		=	Armenia, Mercar	18.981	19.753	19.342		=
Valledupar, Mercado Nuevo	15.417	16.500	16.083		+	Barranquilla, Barranquillita	18.181	18.486	18.343		-
Villavicencio, CAV	15.550	15.800	15.644		+	Barranquilla, Granabastos	18.056	18.750	18.472		=
						Bogotá, D.C., Corabastos	18.026	18.414	18.156		+
Chocolate amargo						Bucaramanga, Centroabastos	19.342	20.263	19.868		+
Armenia, Mercar	24.408	24.750	24.579		-	Bucaramanga, Mercados del centro	18.289	20.132	19.211		=
Buenaventura (Valle del Cauca)	23.400	24.120	23.871		=	Cartagena, Bazurto	19.167	20.000	19.583		+
Cali, La Floresta	22.800	23.200	23.067		=	Cúcuta, Cenabastos	19.444	20.278	19.907		+
Cali, Santa Helena	22.400	22.800	22.667		=	Cúcuta, La Nueva Sexta	18.611	20.000	19.167		-
Cali, Siloé	23.200	23.600	23.400		=	Montería, Mercado del Sur	14.000	14.300	14.158		=
Cartago (Valle del Cauca)	22.000	22.800	22.533		+	Neiva, Surabastos	19.079	19.737	19.408		=
Ibagué, Plaza La 21	22.800	23.600	23.200		=	Popayán, Plaza de mercado del barrio Bolívar	16.737	16.895	16.803		+
Manizales, Centro Galerías	23.000	24.000	23.550		=	Santa Marta (Magdalena)	20.278	20.278	20.278		=
Medellín, Central Mayorista de Antioquia	21.440	21.500	21.477		+						
Medellín, Plaza Minorista "José María Villa"	21.600	22.000	21.800		=	Frijol enlatado					
Palmira (Valle del Cauca)	22.400	22.800	22.600		=	Medellín, Central Mayorista de Antioquia	9.770	10.954	10.359		=
Popayán, Plaza de mercado del barrio Bolívar	22.120	22.320	22.227		+	Medellín, Plaza Minorista "José María Villa"	9.770	9.914	9.842		=
Tuluá (Valle del Cauca)	20.800	22.852	21.484		=						
						Galletas dulces redondas con crema					
Chocolate dulce						Barranquilla, Barranquillita	10.139	12.570	11.373		+
Barranquilla, Barranquillita	13.515	13.600	13.552		+	Barranquilla, Granabastos	12.048	12.450	12.219		=
Barranquilla, Granabastos	13.000	15.000	14.000		=	Bogotá, D.C., Plaza España	11.908	12.149	12.035		+
Bogotá, D.C., Corabastos	10.775	10.917	10.842		+	Bucaramanga, Centroabastos	12.200	12.717	12.541		-
Bogotá, D.C., Plaza España	10.642	11.092	10.888		+	Bucaramanga, Mercados del centro	12.655	13.027	12.841		+
Bucaramanga, Centroabastos	9.860	10.400	10.220		+	Cartagena, Bazurto	11.667	12.153	11.933		-
Bucaramanga, Mercados del centro	10.000	10.200	10.100		=	Cúcuta, Cenabastos	12.872	12.903	12.883		-
Cartagena, Bazurto	15.000	15.500	15.250		+	Cúcuta, La Nueva Sexta	11.166	11.735	11.425		-
Cúcuta, Cenabastos	11.750	12.083	11.875		+	Ibagué, Plaza La 21	12.000	12.500	12.229		+
Florencia (Caquetá)	11.840	11.920	11.880		-	Pamplona (Norte de Santander)	12.200	12.407	12.338		+
Ibagué, Plaza La 21	11.400	12.000	11.700		-	Santa Marta (Magdalena)	9.861	10.000	9.931		=
Montería, Mercado del Sur	15.000	16.000	15.375		=	Sincelejo, Nuevo Mercado	11.250	11.910	11.649		=
Neiva, Surabastos	11.600	11.667	11.633		=						
Pamplona (Norte de Santander)	11.042	11.250	11.181		=	Galletas saladas					
Santa Marta (Magdalena)	10.250	10.333	10.281		=	Armenia, Mercar	11.250	11.528	11.400		=
Sincelejo, Nuevo Mercado	14.800	15.000	14.888		-	Barranquilla, Barranquillita	7.860	8.182	8.030		+
Valledupar, Mercado Nuevo	12.000	12.000	12.000		=	Barranquilla, Granabastos	7.576	11.528	9.661		+
Villavicencio, CAV	11.163	11.583	11.360		=	Bogotá, D.C., Corabastos	10.417	10.694	10.509		+

Cuadro 10. Mercados mayoristas. Precios de venta de productos procesados (continuación)
2020 (24 al 30 de octubre)

Productos y mercados	Pesos por kilogramo				Tendencia	Productos y mercados	Pesos por kilogramo				Tendencia
	Mínimo	Máximo	Medio				Mínimo	Máximo	Medio		
Galletas saladas (continuación)						Gelatina (continuación)					
Bogotá, D.C., Paloquemao	12.056	12.667	12.407		+	Palmira (Valle del Cauca)	25.000	26.250	25.755		+
Bogotá, D.C., Plaza España	10.472	10.972	10.681		-	Pamplona (Norte de Santander)	20.833	21.875	21.528		+
Bucaramanga, Centroabastos	11.000	11.667	11.333		-	Pasto, El Potrerillo	20.573	21.875	21.159		-
Bucaramanga, Mercados del centro	10.833	11.500	11.167		=	Pereira, Mercasa	20.625	22.656	21.641		=
Buenaventura (Valle del Cauca)	10.042	10.458	10.250		+	Popayán, Plaza de mercado del barrio Bolívar	24.479	24.948	24.722		=
Cali, La Floresta	12.083	12.222	12.176		+	Santa Marta (Magdalena)	23.958	25.000	24.479		=
Cali, Santa Helena	10.972	11.389	11.111		-	Tuluá (Valle del Cauca)	20.208	23.125	21.267		=
Cali, Siloé	12.222	12.361	12.292		+	Valledupar, Mercado Nuevo	21.875	23.958	22.917		=
Cartagena, Bazurto	8.523	8.712	8.649		+						
Cartago (Valle del Cauca)	10.139	10.944	10.602		=	Harina de trigo					
Cúcuta, Cenabastos	10.208	11.806	11.181		+	Armenia, Mercar	1.920	2.000	1.965		=
Cúcuta, La Nueva Sexta	8.712	8.996	8.870		+	Barranquilla, Barranquillita	1.656	1.728	1.691		=
Florencia (Caquetá)	10.972	10.972	10.972		=	Barranquilla, Granabastos	1.540	1.600	1.575		+
Ibagué, Plaza La 21	10.250	10.722	10.455		+	Bogotá, D.C., Corabastos	1.960	2.000	1.985		+
Manizales, Centro Galerías	10.000	11.167	10.611		-	Bogotá, D.C., Paloquemao	2.000	2.050	2.023		+
Medellín, Central Mayorista de Antioquia	8.456	10.139	9.310		+	Bogotá, D.C., Plaza España	1.840	1.940	1.900		-
Medellín, Plaza Minorista "José María Villa"	10.278	10.556	10.417		=	Bucaramanga, Centroabastos	2.520	2.560	2.533		-
Montería, Mercado del Sur	7.955	8.333	8.144		=	Bucaramanga, Mercados del centro	2.600	2.800	2.707		-
Neiva, Surabastos	10.833	11.000	10.889		-	Buenaventura (Valle del Cauca)	2.200	2.400	2.280		-
Palmira (Valle del Cauca)	12.000	12.333	12.170		-	Cali, La Floresta	3.280	3.400	3.360		=
Pamplona (Norte de Santander)	9.534	9.887	9.769		=	Cali, Santa Helena	3.440	3.600	3.547		+
Pasto, El Potrerillo	9.827	10.482	10.220		+	Cali, Siloé	3.400	3.440	3.420		=
Pereira, Mercasa	9.106	10.314	9.553		=	Cartagena, Bazurto	1.880	1.900	1.887		=
Popayán, Plaza de mercado del barrio Bolívar	10.583	10.833	10.718		=	Cartago (Valle del Cauca)	2.400	2.560	2.491		=
Santa Marta (Magdalena)	7.576	11.667	9.667		=	Cúcuta, Cenabastos	2.150	2.200	2.167		-
Sincelejo, Nuevo Mercado	8.523	8.750	8.617		-	Cúcuta, La Nueva Sexta	2.100	2.150	2.117		=
Tuluá (Valle del Cauca)	10.167	11.104	10.609		=	Florencia (Caquetá)	2.320	2.400	2.360		=
Valledupar, Mercado Nuevo	8.144	11.667	9.722		=	Ibagué, Plaza La 21	2.096	2.308	2.213		+
Villavicencio, CAV	8.920	9.545	9.135		-	Manizales, Centro Galerías	2.312	2.480	2.358		-
						Medellín, Central Mayorista de Antioquia	3.040	3.200	3.130		=
						Medellín, Plaza Minorista "José María Villa"	3.200	3.360	3.280		=
Gelatina						Montería, Mercado del Sur	2.160	2.240	2.196		=
Barranquilla, Barranquillita	21.354	22.396	21.840		+	Neiva, Surabastos	2.080	2.160	2.110		-
Barranquilla, Granabastos	21.354	22.396	21.810		=	Palmira (Valle del Cauca)	3.300	3.480	3.385		-
Bogotá, D.C., Corabastos	23.438	25.000	23.958		+	Pamplona (Norte de Santander)	2.100	2.200	2.167		+
Bogotá, D.C., Plaza España	20.833	22.786	21.832		-	Pasto, El Potrerillo	1.920	2.000	1.970		+
Bucaramanga, Centroabastos	22.656	26.042	24.427		+	Pereira, Mercasa	2.790	3.052	2.916		-
Bucaramanga, Mercados del centro	23.438	24.010	23.724		=	Popayán, Plaza de mercado del barrio Bolívar	2.128	2.184	2.152		=
Buenaventura (Valle del Cauca)	22.500	23.177	22.917		+	Santa Marta (Magdalena)	1.840	1.840	1.840		=
Cali, La Floresta	23.958	25.000	24.653		+	Sincelejo, Nuevo Mercado	1.660	1.660	1.660		=
Cali, Santa Helena	23.958	25.000	24.653		=	Tuluá (Valle del Cauca)	2.224	2.400	2.315		-
Cali, Siloé	25.000	25.521	25.260		=	Valledupar, Mercado Nuevo	2.083	2.167	2.139		-
Cartagena, Bazurto	22.396	25.000	23.785		+	Villavicencio, CAV	1.968	2.048	2.020		-
Cartago (Valle del Cauca)	19.792	22.500	21.111		=						
Cúcuta, Cenabastos	21.875	22.917	22.222		=	Harina precocida de maíz					
Cúcuta, La Nueva Sexta	21.875	21.875	21.875		=	Arauca (Arauca)	4.500	4.750	4.625		=
Ibagué, Plaza La 21	21.875	22.500	22.083		-	Armenia, Mercar	3.292	3.500	3.375		=
Manizales, Centro Galerías	22.917	25.000	23.785		+	Barranquilla, Barranquillita	2.492	2.623	2.577		+
Medellín, Central Mayorista de Antioquia	21.354	21.615	21.419		=						
Neiva, Surabastos	23.438	25.000	24.479		+						

BOLETÍN SEMANAL PRECIOS MAYORISTAS

Cuadro 10. Mercados mayoristas. Precios de venta de productos procesados (continuación)
2020 (24 al 30 de octubre)

Productos y mercados	Pesos por kilogramo				Tendencia	Productos y mercados	Pesos por kilogramo				Tendencia
	Mínimo	Máximo	Medio				Mínimo	Máximo	Medio		
Harina precocida de maíz (continuación)						Jugo instantáneo (sobre) (continuación)					
Barranquilla, Granabastos	2.333	2.500	2.429	=		Cartago (Valle del Cauca)	25.000	25.000	25.000	=	
Bogotá, D.C., Corabastos	3.325	3.417	3.360	+		Ibagué, Plaza La 21	23.611	24.444	23.993	+	
Bogotá, D.C., Paloquemao	3.500	3.667	3.583	+		Medellín, Central Mayorista de Antioquia	25.000	25.556	25.139	=	
Bogotá, D.C., Plaza España	3.333	3.500	3.422	+		Medellín, Plaza Minorista "José María Villa"	24.444	25.556	25.000	=	
Bucaramanga, Centroabastos	2.792	2.875	2.839	+		Montería, Mercado del Sur	23.611	24.444	24.097	=	
Bucaramanga, Mercados del centro	2.708	2.917	2.819	=		Palmira (Valle del Cauca)	24.167	24.722	24.514	-	
Buenaventura (Valle del Cauca)	3.080	3.360	3.227	-		Pasto, El Potrerillo	22.222	25.000	23.611	-	
Cali, La Floresta	3.667	3.750	3.722	=		Popayán, Plaza de mercado del barrio Bolívar	23.333	23.889	23.611	-	
Cali, Santa Helena	3.360	3.600	3.440	-		Santa Marta (Magdalena)	24.722	25.000	24.861	=	
Cali, Siloé	3.167	3.333	3.250	-		Sincelejo, Nuevo Mercado	23.611	23.889	23.785	=	
Cartagena, Bazurto	3.333	3.500	3.444	-		Tuluá (Valle del Cauca)	23.889	24.583	24.120	=	
Cartago (Valle del Cauca)	3.040	3.440	3.237	=		Valledupar, Mercado Nuevo	21.667	23.611	22.963	=	
Cúcuta, Cenabastos	2.500	2.600	2.533	=		Villavicencio, CAV	23.889	24.722	24.259	=	
Cúcuta, La Nueva Sexta	2.500	2.500	2.500	+							
Ibagué, Plaza La 21	2.417	2.783	2.642	-		Lomitos de atún en lata					
Manizales, Centro Galerías	3.167	3.500	3.375	-		Armenia, Mercar	26.961	27.574	27.328	=	
Montería, Mercado del Sur	3.167	3.417	3.246	=		Barranquilla, Barranquillita	18.125	18.260	18.211	-	
Neiva, Surabastos	3.250	3.333	3.292	+		Barranquilla, Granabastos	25.130	25.391	25.260	=	
Palmira (Valle del Cauca)	3.800	3.900	3.858	+		Bogotá, D.C., Corabastos	24.191	24.387	24.281	+	
Pamplona (Norte de Santander)	2.450	2.550	2.517	+		Bogotá, D.C., Plaza España	24.706	25.123	24.902	+	
Pereira, Mercasa	3.175	3.370	3.273	=		Bucaramanga, Centroabastos	24.326	25.882	25.294	-	
Popayán, Plaza de mercado del barrio Bolívar	2.240	2.320	2.272	=		Bucaramanga, Mercados del centro	26.176	26.471	26.324	-	
Santa Marta (Magdalena)	2.500	2.667	2.608	=		Buenaventura (Valle del Cauca)	31.302	33.398	32.326	-	
Sincelejo, Nuevo Mercado	3.292	3.458	3.375	=		Cali, La Floresta	23.529	23.897	23.652	-	
Tuluá (Valle del Cauca)	3.104	3.384	3.211	=		Cali, Santa Helena	25.858	26.348	26.062	+	
Valledupar, Mercado Nuevo	2.417	2.500	2.444	-		Cali, Siloé	23.284	23.529	23.407	=	
Villavicencio, CAV	2.500	2.750	2.627	-		Cartago (Valle del Cauca)	21.765	22.917	22.247	=	
						Cúcuta, Cenabastos	24.632	25.245	25.000	+	
						Cúcuta, La Nueva Sexta	23.284	25.123	24.469	+	
Jugo de frutas						Medellín, Central Mayorista de Antioquia	30.637	31.250	30.944	=	
Barranquilla, Barranquillita	6.124	6.357	6.212	+		Medellín, Plaza Minorista "José María Villa"	30.882	30.882	30.882	+	
Barranquilla, Granabastos	5.426	5.891	5.694	=		Montería, Mercado del Sur	24.020	24.510	24.357	=	
Bucaramanga, Centroabastos	6.056	6.880	6.411	+		Neiva, Surabastos	26.471	26.471	26.471	=	
Cartagena, Bazurto	6.124	6.202	6.176	-		Palmira (Valle del Cauca)	26.471	26.789	26.667	+	
Santa Marta (Magdalena)	5.891	5.891	5.891	=		Pamplona (Norte de Santander)	23.284	24.510	24.101	+	
Sincelejo, Nuevo Mercado	6.124	6.667	6.395	=		Pasto, El Potrerillo	21.667	22.143	21.905	-	
Valledupar, Mercado Nuevo	5.736	5.891	5.840	=		Pereira, Mercasa	25.000	26.118	25.491	=	
						Popayán, Plaza de mercado del barrio Bolívar	24.048	24.524	24.246	+	
Jugo instantáneo (sobre)						Santa Marta (Magdalena)	21.446	23.529	22.377	=	
Armenia, Mercar	28.611	29.167	28.889	=		Sincelejo, Nuevo Mercado	21.017	21.936	21.477	=	
Barranquilla, Barranquillita	25.556	25.833	25.741	+		Tuluá (Valle del Cauca)	19.853	20.221	20.016	=	
Barranquilla, Granabastos	24.444	25.000	24.815	=		Villavicencio, CAV	24.510	25.735	24.918	=	
Bogotá, D.C., Corabastos	28.333	30.000	29.417	+							
Bogotá, D.C., Paloquemao	32.667	33.333	33.000	+		Maíz enlatado					
Bogotá, D.C., Plaza España	28.667	29.333	28.944	=		Medellín, Central Mayorista de Antioquia	9.645	9.838	9.766	=	
Buenaventura (Valle del Cauca)	23.611	26.389	25.000	+							
Cali, La Floresta	24.167	25.000	24.537	-							
Cali, Santa Helena	24.167	24.639	24.417	+							
Cali, Siloé	25.000	25.000	25.000	=							
Cartagena, Bazurto	23.611	25.000	24.074	=							

Cuadro 10. Mercados mayoristas. Precios de venta de productos procesados (continuación)
2020 (24 al 30 de octubre)

Productos y mercados	Pesos por kilogramo				Tendencia	Productos y mercados	Pesos por kilogramo				Tendencia
	Mínimo	Máximo	Medio				Mínimo	Máximo	Medio		
Manteca						Mayonesa doy pack (continuación)					
Armenia, Mercar	5.133	5.320	5.251	=		Bucaramanga, Mercados del centro	8.750	8.917	8.833	=	
Bogotá, D.C., Corabastos	6.590	6.600	6.597	+		Buenaventura (Valle del Cauca)	17.632	19.079	18.388	=	
Buenaventura (Valle del Cauca)	5.350	5.520	5.433	-		Cali, La Floresta	11.944	12.444	12.204	+	
Cartago (Valle del Cauca)	5.600	5.800	5.683	=		Cali, Santa Helena	11.667	11.944	11.852	=	
Cúcuta, Cenabastos	6.917	7.042	6.979	=		Cali, Siloé	11.944	12.222	12.083	=	
Florencia (Caquetá)	5.500	5.500	5.500	=		Cartagena, Bazurto	10.278	11.111	10.694	-	
Ibagué, Plaza La 21	5.090	5.210	5.140	+		Cartago (Valle del Cauca)	11.083	11.389	11.269	=	
Manizales, Centro Galerías	6.200	6.600	6.433	=		Cúcuta, Cenabastos	8.796	9.074	8.889	-	
Neiva, Surabastos	5.750	5.800	5.788	+		Cúcuta, La Nueva Sexta	8.796	9.259	9.105	=	
Palmira (Valle del Cauca)	6.800	7.100	6.985	-		Ibagué, Plaza La 21	11.250	12.000	11.563	-	
Pamplona (Norte de Santander)	6.750	6.833	6.806	=		Manizales, Centro Galerías	10.667	12.667	11.556	=	
Popayán, Plaza de mercado del barrio Bolívar	4.500	4.720	4.580	+		Medellín, Central Mayorista de Antioquia	10.556	10.889	10.715	=	
Tuluá (Valle del Cauca)	5.700	6.180	5.940	=		Palmira (Valle del Cauca)	12.167	12.667	12.451	-	
						Pereira, Mercasa	7.975	8.415	8.160	+	
Margarina						Popayán, Plaza de mercado del barrio Bolívar	15.789	18.860	17.357	=	
Armenia, Mercar	13.250	13.550	13.400	=		Santa Marta (Magdalena)	8.824	9.314	9.085	=	
Barranquilla, Barranquillita	12.500	12.583	12.528	+		Sincelejo, Nuevo Mercado	10.778	10.972	10.854	=	
Barranquilla, Granabastos	11.667	12.917	12.361	=		Tuluá (Valle del Cauca)	10.667	16.447	13.487	=	
Bogotá, D.C., Corabastos	9.750	10.300	10.017	+		Valledupar, Mercado Nuevo	10.833	11.111	11.019	=	
Bogotá, D.C., Plaza España	9.970	10.300	10.090	+		Villavicencio, CAV	10.667	10.750	10.704	-	
Bucaramanga, Centroabastos	11.800	12.400	12.133	+							
Bucaramanga, Mercados del centro	12.000	12.800	12.467	=		Mostaza doy pack					
Buenaventura (Valle del Cauca)	16.470	17.730	17.290	-		Barranquilla, Barranquillita	9.583	9.659	9.631	-	
Cali, La Floresta	18.200	18.500	18.400	=		Barranquilla, Granabastos	9.470	10.227	9.785	+	
Cali, Siloé	18.000	18.500	18.250	+		Pereira, Mercasa	12.083	13.400	12.692	=	
Cartago (Valle del Cauca)	16.800	17.330	17.043	=		Sincelejo, Nuevo Mercado	9.848	10.227	10.076	+	
Ibagué, Plaza La 21	8.000	8.190	8.088	+							
Manizales, Centro Galerías	11.500	12.000	11.675	+		Panela cuadrada blanca					
Medellín, Central Mayorista de Antioquia	11.800	12.000	11.900	=		Barranquilla, Barranquillita	2.400	3.000	2.719	-	
Medellín, Plaza Minorista "José María Villa"	12.000	12.400	12.200	=		Barranquilla, Granabastos	2.111	2.389	2.286	+	
Neiva, Surabastos	7.800	8.000	7.900	=		Bucaramanga, Centroabastos	4.071	4.286	4.190	+	
Palmira (Valle del Cauca)	18.000	18.340	18.185	-		Bucaramanga, Mercados del centro	3.857	3.929	3.893	=	
Pamplona (Norte de Santander)	8.600	9.000	8.867	=		Cartagena, Bazurto	2.429	2.714	2.571	=	
Pereira, Mercasa	17.222	18.180	17.701	=		Charalá (Santander)	3.438	3.563	3.500	+	
Popayán, Plaza de mercado del barrio Bolívar	17.400	17.890	17.683	+		Güepsa (Santander)	3.500	3.550	3.525	-	
Santa Marta (Magdalena)	12.417	12.917	12.583	=		Ibagué, Plaza La 21	3.278	3.417	3.326	+	
Tuluá (Valle del Cauca)	17.220	17.660	17.367	=		Medellín, Central Mayorista de Antioquia	3.053	3.583	3.305	+	
Villavicencio, CAV	8.800	9.105	8.965	=		Moniquirá (Boyacá)	3.500	3.550	3.533	-	
						San Gil (Santander), panela	3.500	3.600	3.550	=	
Mayonesa doy pack						Santana (Boyacá)	3.496	3.600	3.537	+	
Armenia, Mercar	13.377	13.706	13.501	=		Sincelejo, Nuevo Mercado	4.250	4.375	4.281	=	
Barranquilla, Barranquillita	11.444	11.522	11.489	+		Tunja, Complejo de Servicios del Sur	3.500	3.625	3.563	+	
Barranquilla, Granabastos	11.111	11.944	11.563	-		Valledupar, Mercado Nuevo	3.889	4.056	3.944	=	
Bogotá, D.C., Corabastos	10.556	10.889	10.667	+		Vélez (Santander)	3.530	3.550	3.543	+	
Bogotá, D.C., Plaza España	11.014	11.250	11.125	+							
Bucaramanga, Centroabastos	8.767	14.000	11.006	-							

BOLETÍN SEMANAL PRECIOS MAYORISTAS

Cuadro 10. Mercados mayoristas. Precios de venta de productos procesados (continuación)
2020 (24 al 30 de octubre)

Productos y mercados	Pesos por kilogramo				Tendencia	Productos y mercados	Pesos por kilogramo				Tendencia
	Mínimo	Máximo	Medio				Mínimo	Máximo	Medio		
Panela cuadrada morena						Panela redonda morena (continuación)					
Ancuya (Nariño)	2.600	2.700	2.617	-		Cartago (Valle del Cauca)	3.208	3.333	3.278	=	
Bogotá, D.C., Corabastos	3.400	3.500	3.438	+		Manizales, Centro Galerías	3.083	3.167	3.125	-	
Bogotá, D.C., Paloquemao	3.600	3.750	3.638	-		Medellín, Central Mayorista de Antioquia	3.125	3.250	3.189	+	
Bogotá, D.C., Plaza España	3.400	3.500	3.450	+		Medellín, Plaza Minorista "José María Villa"	3.208	3.292	3.250	+	
Bogotá, D.C., Plaza Las Flores	3.450	3.750	3.567	+		Montería, Mercado del Sur	2.700	2.800	2.725	=	
Bucaramanga, Centroabastos	3.800	4.100	3.967	-		Palмира (Valle del Cauca)	2.908	3.000	2.956	-	
Bucaramanga, Mercados del centro	4.200	4.333	4.267	+		Pereira, Mercasa	2.917	3.220	3.068	=	
Caparrapí (Cundinamarca)	3.000	3.100	3.050	+		Sandoná (Nariño)	2.600	2.650	2.625	+	
Charalá (Santander)	3.438	3.563	3.500	+		Sonsón (Antioquia)	3.281	3.333	3.299	+	
Consacá (Nariño)	2.600	2.700	2.628	+		Tuluá (Valle del Cauca)	3.192	3.333	3.269	+	
Cúcuta, Cenabastos	3.075	3.472	3.241	-		Yolombó (Antioquia)	3.000	3.200	3.089	+	
Cúcuta, La Nueva Sexta	3.175	3.472	3.340	+							
Florencia (Caquetá)	3.300	3.333	3.317	+		Pastas alimenticias					
Güepsa (Santander)	3.130	3.150	3.143	+		Arauca (Arauca)	2.917	3.000	2.958	=	
Moniquirá (Boyacá)	3.166	3.200	3.188	+		Armenia, Mercar	5.000	5.167	5.083	=	
Montería, Mercado del Sur	2.714	2.857	2.804	=		Barranquilla, Barranquillita	4.817	5.017	4.933	=	
Neiva, Surabastos	3.400	3.500	3.475	+		Barranquilla, Granabastos	4.833	5.167	4.996	+	
Nocaima (Cundinamarca)	3.000	3.100	3.067	+		Bogotá, D.C., Corabastos	6.000	6.292	6.144	+	
Pamplona (Norte de Santander)	3.590	3.590	3.590	=		Bogotá, D.C., Paloquemao	6.833	7.083	6.979	+	
Pasto, El Potrerillo	2.800	2.880	2.840	-		Bogotá, D.C., Plaza España	6.200	6.267	6.239	+	
Popayán, Plaza de mercado del barrio Bolívar	3.333	3.333	3.333	+		Bogotá, D.C., Plaza Las Flores	6.000	6.250	6.167	+	
San Gil (Santander), panela	3.500	3.600	3.550	=		Bucaramanga, Centroabastos	5.560	5.600	5.587	=	
Santa Marta (Magdalena)	2.133	2.267	2.217	=		Bucaramanga, Mercados del centro	5.480	5.600	5.560	=	
Santana (Boyacá)	3.146	3.200	3.173	+		Buenaventura (Valle del Cauca)	5.063	5.563	5.243	-	
Tuluá (Valle del Cauca)	3.333	3.458	3.388	+		Cali, La Floresta	5.000	5.417	5.208	=	
Vélez (Santander)	3.120	3.150	3.140	+		Cali, Santa Helena	5.500	5.667	5.589	+	
Villavicencio, CAV	3.900	4.100	4.000	-		Cali, Siloé	5.417	5.625	5.521	+	
Villeta (Cundinamarca)	3.000	3.400	3.075	-		Cartagena, Bazurto	4.500	5.000	4.722	+	
						Cartago (Valle del Cauca)	4.833	5.500	5.111	=	
Panela en pastilla						Cúcuta, Cenabastos	3.500	3.500	3.500	+	
Caparrapí (Cundinamarca)	3.125	3.250	3.188	+		Cúcuta, La Nueva Sexta	3.292	3.333	3.319	=	
Nocaima (Cundinamarca)	3.229	3.333	3.294	-		Florencia (Caquetá)	3.833	4.000	3.917	=	
Villeta (Cundinamarca)	3.250	3.313	3.281	=		Ibagué, Plaza La 21	6.100	6.233	6.179	-	
						Manizales, Centro Galerías	4.800	6.075	5.438	=	
Panela redonda blanca						Medellín, Central Mayorista de Antioquia	6.000	6.250	6.117	=	
Medellín, Central Mayorista de Antioquia	2.950	3.100	3.013	+		Medellín, Plaza Minorista "José María Villa"	6.333	6.667	6.500	=	
Sincelejo, Nuevo Mercado	3.857	3.929	3.893	=		Montería, Mercado del Sur	4.960	5.360	5.140	=	
						Neiva, Surabastos	5.833	6.000	5.938	+	
Panela redonda morena						Palмира (Valle del Cauca)	5.800	6.000	5.888	-	
Ancuya (Nariño)	2.600	2.700	2.650	-		Pamplona (Norte de Santander)	3.500	3.500	3.500	=	
Armenia, Mercar	3.333	3.417	3.361	=		Pereira, Mercasa	5.450	6.000	5.789	=	
Buenaventura (Valle del Cauca)	4.054	4.083	4.069	+		Popayán, Plaza de mercado del barrio Bolívar	4.733	5.000	4.856	=	
Cali, La Floresta	4.000	4.042	4.028	-		Santa Marta (Magdalena)	3.680	3.840	3.780	=	
Cali, Santa Helena	3.958	4.042	4.000	=		Sincelejo, Nuevo Mercado	4.640	4.960	4.830	=	
Cali, Siloé	4.000	4.167	4.083	=		Tuluá (Valle del Cauca)	5.833	6.667	6.244	=	
Caparrapí (Cundinamarca)	2.917	3.021	2.969	-							

Cuadro 10. Mercados mayoristas. Precios de venta de productos procesados (continuación)
2020 (24 al 30 de octubre)

Productos y mercados	Pesos por kilogramo				Tendencia	Productos y mercados	Pesos por kilogramo				Tendencia
	Mínimo	Máximo	Medio				Mínimo	Máximo	Medio		
Pastas alimenticias (continuación)						Salsa de tomate doy pack (continuación)					
Valledupar, Mercado Nuevo	4.640	4.800	4.693	-		Bogotá, D.C., Plaza España	11.014	11.250	11.125	+	
Villavicencio, CAV	6.083	6.283	6.178	+		Bucaramanga, Centroabastos	6.925	11.750	9.123	-	
Sal yodada						Bucaramanga, Mercados del centro	7.167	7.200	7.183	=	
Armenia, Mercar	1.080	1.104	1.091	=		Cali, La Floresta	11.944	12.222	12.130	=	
Barranquilla, Barranquillita	1.032	1.056	1.045	+		Cali, Santa Helena	11.667	11.944	11.759	-	
Barranquilla, Granabastos	960	1.080	1.020	=		Cali, Siloé	11.944	12.222	12.083	=	
Bogotá, D.C., Corabastos	620	640	633	+		Cartagena, Bazurto	10.278	11.111	10.694	-	
Bogotá, D.C., Paloquemao	700	736	719	-		Cartago (Valle del Cauca)	11.083	11.667	11.361	=	
Bogotá, D.C., Plaza España	1.100	1.100	1.100	-		Cúcuta, Cenabastos	8.796	9.074	8.889	-	
Bucaramanga, Centroabastos	1.125	1.220	1.160	+		Cúcuta, La Nueva Sexta	8.796	9.259	9.105	+	
Bucaramanga, Mercados del centro	1.200	1.250	1.225	=		Ibagué, Plaza La 21	9.500	9.750	9.563	-	
Buenaventura (Valle del Cauca)	936	944	939	=		Manizales, Centro Galerías	10.667	12.667	11.556	=	
Cali, La Floresta	1.160	1.200	1.187	=		Medellín, Central Mayorista de Antioquia	9.722	10.278	10.000	=	
Cali, Santa Helena	1.120	1.160	1.133	-		Medellín, Plaza Minorista "José María Villa"	10.278	10.833	10.556	-	
Cali, Siloé	1.200	1.280	1.240	=		Montería, Mercado del Sur	10.174	10.659	10.296	=	
Cartagena, Bazurto	640	680	653	=		Palmira (Valle del Cauca)	12.167	12.667	12.451	-	
Cartago (Valle del Cauca)	1.040	1.160	1.109	=		Pereira, Mercasa	8.088	8.497	8.306	=	
Cúcuta, Cenabastos	1.175	1.250	1.225	-		Popayán, Plaza de mercado del barrio Bolívar	10.938	12.719	11.790	=	
Cúcuta, La Nueva Sexta	1.175	1.225	1.192	-		Santa Marta (Magdalena)	8.824	9.314	9.085	=	
Ibagué, Plaza La 21	1.248	1.264	1.260	=		Sincelejo, Nuevo Mercado	10.778	10.972	10.854	=	
Manizales, Centro Galerías	1.200	1.280	1.240	=		Tuluá (Valle del Cauca)	10.667	13.177	11.805	+	
Medellín, Central Mayorista de Antioquia	1.280	1.400	1.320	=		Valledupar, Mercado Nuevo	10.833	11.111	11.019	=	
Medellín, Plaza Minorista "José María Villa"	1.280	1.440	1.360	=		Villavicencio, CAV	10.667	10.750	10.704	-	
Montería, Mercado del Sur	1.080	1.080	1.080	=		Sardinias en lata					
Neiva, Surabastos	1.280	1.320	1.290	+		Armenia, Mercar	12.157	12.500	12.337	=	
Palmira (Valle del Cauca)	1.144	1.200	1.176	-		Barranquilla, Barranquillita	7.782	7.819	7.798	+	
Pamplona (Norte de Santander)	1.200	1.200	1.200	=		Barranquilla, Granabastos	7.647	7.745	7.696	=	
Pasto, El Potrerillo	1.050	1.100	1.081	-		Bogotá, D.C., Corabastos	11.569	11.765	11.691	-	
Pereira, Mercasa	1.100	1.280	1.177	=		Bogotá, D.C., Plaza España	11.863	12.255	12.092	+	
Popayán, Plaza de mercado del barrio Bolívar	1.120	1.152	1.136	-		Buenaventura (Valle del Cauca)	9.740	10.000	9.905	+	
Santa Marta (Magdalena)	1.040	1.080	1.050	=		Cali, La Floresta	10.098	10.294	10.170	+	
Sincelejo, Nuevo Mercado	936	988	965	+		Cali, Santa Helena	12.010	12.108	12.042	+	
Tuluá (Valle del Cauca)	1.032	1.112	1.069	=		Cali, Siloé	10.098	10.294	10.196	+	
Tunja, Complejo de Servicios del Sur	600	620	610	+		Cartagena, Bazurto	9.314	9.412	9.346	-	
Valledupar, Mercado Nuevo	960	1.040	987	+		Cartago (Valle del Cauca)	10.784	11.275	11.029	=	
Villavicencio, CAV	1.090	1.100	1.098	=		Cúcuta, Cenabastos	12.235	12.941	12.477	+	
Salsa de tomate doy pack						Cúcuta, La Nueva Sexta	11.422	12.255	11.699	-	
Armenia, Mercar	13.377	13.706	13.501	=		Manizales, Centro Galerías	12.500	12.941	12.831	=	
Barranquilla, Barranquillita	11.111	11.444	11.250	+		Medellín, Central Mayorista de Antioquia	10.784	11.127	10.870	=	
Barranquilla, Granabastos	11.111	11.944	11.528	=		Medellín, Plaza Minorista "José María Villa"	10.686	10.882	10.784	=	
Bogotá, D.C., Corabastos	10.556	10.889	10.667	+		Montería, Mercado del Sur	9.706	10.049	9.914	=	
						Palmira (Valle del Cauca)	12.941	13.284	13.110	+	

Cuadro 10. Mercados mayoristas. Precios de venta de productos procesados (conclusión) 2020 (24 al 30 de octubre)

Productos y mercados	Pesos por kilogramo				Tendencia	Productos y mercados	Pesos por kilogramo				Tendencia
	Mínimo	Máximo	Medio	Precios			Mínimo	Máximo	Medio	Precios	
Sardinas en lata (continuación)						Vinagre					
Pamplona (Norte de Santander)	12.353	12.353	12.353		+	Barranquilla, Barranquillita	1.667	1.740	1.697		-
Pasto, El Potrerillo	9.118	9.314	9.216		=	Barranquilla, Granabastos	1.583	1.750	1.677		=
Pereira, Mercasa	12.137	12.706	12.359		=	Bucaramanga, Centroabastos	1.942	2.100	2.014		-
Popayán, Plaza de mercado del barrio Bolívar	9.167	9.363	9.281		+	Cartagena, Bazurto	1.167	1.208	1.181		-
Santa Marta (Magdalena)	7.157	7.304	7.230		+	Cúcuta, Cenabastos	1.583	1.833	1.667		-
Sincelejo, Nuevo Mercado	9.500	9.647	9.574		=	Cúcuta, La Nueva Sexta	1.667	1.750	1.722		+
Tuluá (Valle del Cauca)	9.706	10.588	10.049		=	Pamplona (Norte de Santander)	1.583	1.583	1.583		=
Villavicencio, CAV	11.882	12.353	12.056		=	Pereira, Mercasa	4.690	4.733	4.712		=
Sopa de pollo (caja)						Santa Marta (Magdalena)	1.217	1.250	1.242		=
Bogotá, D.C., Corabastos	41.311	43.447	42.325		+	Sincelejo, Nuevo Mercado	1.167	1.333	1.250		=
Bogotá, D.C., Paloquemao	49.858	49.858	49.858		+	Valledupar, Mercado Nuevo	1.083	1.083	1.083		=
Bogotá, D.C., Plaza España	41.311	43.447	42.688		-						

TENDENCIAS

---	-	+	+++
Variación mayor al -20 %	Variación entre 0 % y -10 %	Variación entre 0 % y 10 %	Variación mayor al 20 %
--	=	++	n. d.
Variación entre -10 % y -20 %	Variación igual a 0 %	Variación entre 10 % y 20 %	No determinado



@DANE_Colombia



/DANEColombia



/DANEColombia



@DANEColombia

SIPSA Sistema de Información de Precios y Abastecimiento del Sector Agropecuario

www.dane.gov.co