


# BOLETÍN SEMANAL PRECIOS MAYORISTAS

**DANE**  
INFORMACIÓN PARA TODOS



## COMPORTAMIENTO DE LOS PRECIOS

### Reducción en los precios de los alimentos

El Departamento Administrativo Nacional de Estadística (DANE), por medio del Sistema de Información de Precios y Abastecimiento del Sector Agropecuario (Sipsa) comunicó que durante la semana del 17 al 23 de octubre de 2020 bajan las cotizaciones de las verduras, las frutas y los tubérculos.

En el caso de las verduras, se destaca la reducción de los precios del pimentón, la habichuela, la remolacha, el pepino cohombro, el tomate chonto, el frijón verde en vaina, la cebolla junca, la coliflor, la arveja verde en vaina, el brócoli y el tomate Riogrande. Se registró una mayor producción del pimentón que llegó desde Valle del Cauca, Antioquia, Santander, Cundinamarca y Huila. De la misma forma se presentó una mayor oferta de habichuela desde Santander, Norte de Santander, Antioquia, Cundinamarca y Boyacá.

También, caen las cotizaciones de las frutas ya que aumentó la disponibilidad del mango Tommy, la piña gold, el maracuyá, la mandarina común, la guanábana, la mora de Castilla, la naranja Sweet, el Tangelo y la fresa. La caída de los precios del mango Tommy obedeció a que se incrementó la oferta desde Tolima y Cundinamarca. También bajan las cotizaciones de la piña gold, ya que están saliendo cosechas en Santander, Quindío y Valle del Cauca.

Igualmente se reducen los precios mayoristas de los tubérculos, debido al comportamiento de las papas única, capira, parda pastusa, superior, suprema, criolla limpia y Betina, la arracacha amarilla, el plátano hartón verde y la yuca ICA. En el caso de la papa única hubo un aumento en la producción desde Cundinamarca, Santander y Nariño.

### CONTENIDO

Comportamiento de los precios .....	1
Informe de contexto .....	2
Indicador de abastecimiento .....	5
Lo que más sube y lo que más baja .....	8
Verduras y hortalizas .....	9
Frutas frescas .....	21
Tubérculos, raíces y plátanos .....	35
Granos, cárnicos y procesados .....	41



El futuro  
es de todos

Gobierno  
de Colombia

**SIPSA** Sistema de Información de Precios y  
Abastecimiento del Sector Agropecuario

## INFORME DE CONTEXTO

### Las variedades de fritanga en Colombia y su toque universal

Existe una variada oferta de este plato en varias partes del país, pero los que tienen más tiempo de servicio y tradición se encuentran en Cogua (Cundinamarca), Bogotá D.C y Girón (Santander).

En Colombia se ofrecen tres tipos de fritanga. Si encuentra que en su picada o fritanga hay tres tipos de longaniza, costilla de cerdo, carne de res, maduro, papa pastusa y papa criolla, está haciendo un homenaje a la fritanga boyacense; pero si encuentra que hay lomo de cerdo, pollo o capón, papa criolla, morcilla y chicharrón entonces está consumiendo una picada al estilo de Girón (Santander). La fritanga Rola o bogotana se compone de vísceras de cerdo, morcilla y carne. Todas contienen la llamada vitamina che (Ch), mejor dicho, chicharrón, chunchullo y chorizo.

Cogua es un municipio cundinamarqués que está ubicado a 54 kilómetros de la capital de Colombia. Ofrece varias alternativas para probar una de las mejores fritangas del país como el piqueteadero Don Martín; famoso por tener la mejor morcilla de las afueras de Bogotá desde hace 46 años. Le siguen otros piqueteaderos como el Choncho, la Planta, El Pino, Los Sauces, Trinidad, Los Yugos y Las Delicias, entre otros. En el Pino la fritanga se compone de morcilla, papa, plátano, lomo de cerdo y chicharrón.

Otro lugar famoso por su fritanga es San Juan de Girón ubicado en el área metropolitana de Bucaramanga en el departamento de Santander y declarado



Fuente: <http://okcundinamarca.com/>

Monumento Nacional en 1959. La fritanga que se ofrece en el Malecón de este monumento histórico tiene la particularidad de tener como ingrediente además de la morcilla, el chorizo y el chicharrón, le agregan capón, una carne de pollo más fina. El capón es un pollo castrado antes de su etapa de engorde de ahí que su tamaño y peso sea mayor que un pollo de campo.

En Bogotá el piqueteadero de doña Segunda es uno de los más reconocidos por los capitalinos y turistas. Hasta hace muy poco este local hacía parte de la plaza 12 de octubre, pero ahora tiene un local propio muy cerca del lugar donde estuvo durante 61 años, en los tiempos en que la picada se conseguía por la módica suma de 2 centavos.

Narra doña Segunda en medios de comunicación<sup>1</sup> que a finales de los años 50 llegó a Bogotá desde Socotá lugar donde logró encontrar trabajo. Compró un marrano, lo sacrificó, lo despresó y lo fue a vender a la plaza 12 de octubre y no encontró quién comprará las vísceras del cerdo. Sin embargo, ella preparó una rellena y “eso fue rapadito” que las vendió. Así comenzó su negocio emprendedor. Además, cuenta, que sus conocimientos en la preparación de la morcilla los aprendió de sus padres quienes eran matarifes. Es tan conocido el local que es reconocido por los clientes con el mote de La Multinacional de la Fritanga, y a doña Segunda le dicen la Reina de la Morcilla, quien cuida que ese componente preserve

<sup>1</sup> <https://n9.cl/avqi>

la frescura y el sabor con el que siempre se ha distinguido.

Otro piqueteadero que tiene más de medio siglo ofreciendo fritanga se encuentra en la localidad de Chapinero en Bogotá y lleva por nombre el de la propietaria Doña Nieves. Esta fritanga o picada se especializa en la gallina, es decir que ofrecen una picada de gallina. La picada completa lleva una gallina, 8 papas y 8 yucas, 1 consomé y 2 plátanos maduros. La promesa de venta de este restaurante es que la carne se sirve bien tierna y blanda, si esto no ocurre se le devuelve el dinero al comensal. En lugar de morcilla de cerdo se prepara un pescuezo de gallina relleno con arroz. En el piqueteadero de doña Nieves se conserva la tradición de cocinar con leña lo que también da un sabor de antaño a las porciones que se ofrecen.

### La morcilla

El componente foráneo lo pone precisamente la morcilla, ya que también hace parte de la tradición en algunos países europeos como Alemania, España y Francia y que por medio de la llegada del país ibérico a nuestro continente se consolidó y dio forma a una parte de nuestra cultura gastronómica en casi toda Latinoamérica.

Tan solo en España en regiones como Andalucía, Aragón, Asturias, Canarias, Cantabria, Castilla, Extremadura y Galicia tienen formas muy particulares de preparar la Morcilla. Por ejemplo, en Galicia se ofrece la morcilla gallega cuyo sabor es dulce porque contiene uvas pasas, azúcar, sangre de cerdo, especias y unas semillas europeas llamadas piñones y manteca de cerdo, arroz, pimentón, sal y cebolla. Una variedad muy conocida se consigue en Castilla y León denominada morcilla de burgos cuya preparación mantiene un equilibrio entre el aroma de la cebolla, las especias y la sangre. Un productor muy conocido en esta región es Rodrigo Da Silva, este conocedor procura una preparación equilibrada a la hora de integrar todos los ingredientes en

este antiquísimo embutido cocido y afirma que la auténtica morcilla de burgos no tiene harina. El 60% es cebolla, el 20% es arroz y el resto es manteca, sangre y especias.

En Alemania también hay una variedad de morcillas que se preparan en diferentes regiones como Rheinland o Renania ubicado en la frontera con Francia cuya variedad es reconocida en el idioma alemán como Flönz o morcilla de colonia. También, se produce una variedad del embutido que contiene cereales y pan de centeno, más conocida como Möppkenbrot en la región de Westfalia ubicada al occidente de Berlín, según expogourmet magazine<sup>2</sup>. Gimena Fonseca vivió en Alemania 17 años y la experiencia que tuvo al consumir la morcilla en ese país fue muy diferente a la que se consume acá en Colombia. “Allá la morcilla se sirve en un plato junto con otros tipos de salchichas y tajadas de pan y casi siempre se consume a la hora de cenar”. En el idioma alemán también le dicen blutwurst que traduce embutido de sangre.

En Latinoamérica los argentinos tienen la costumbre de hacer parrilladas o asados en los que consumen las morcillas criollas o saladas y vienen en tres tamaños. El bombón que es la más pequeña, a la criolla que mide de 10 a 15 centímetros, y la morcilla tipo rueda que es dos veces más grande que la criolla. Esta cultura es muy apasionada por este tipo de platos y por lo general se reúnen en grupos de familias o amigos para consumirla fría o caliente. Con la morcilla criolla hacen un sánduche o sandwich llamado morcipán. No es raro que la morcilla se vea en la parrillada de una fiesta de recién casados según Chris Petersen, especialista en este tipo de preparaciones en su canal de YouTube<sup>3</sup>.

Lo que hace especial la fritanga en Colombia es precisamente la mezcla de fritos y tal vez por eso es que en 2015 un grupo de representantes de la Unesco llegó a Bogotá D.C a probar este plato

<sup>2</sup> <https://www.expob2b.es/es/n-/11039/hablamos-de-la-morcilla>

<sup>3</sup> <https://www.youtube.com/watch?v=APWca6tHMdk>



Fuente: <https://chefmenu.co/>

y no contentos con esto, decidieron ir a Cagua en Cundinamarca. Un mes después declararon a la fritanga como Patrimonio de la Humanidad<sup>4</sup>. Desde entonces este plato criollo también es recomendado en la gastronomía internacional.

El aporte cundiboyacense que le da un contraste al sabor de las carnes es la papa criolla. La papa criolla tiene propiedades muy saludables para evitar la gastritis, ayuda a recuperarse de malestares de estómago, para la eliminación de líquidos y reduce las toxinas.

La fritanga es un plato que es mejor consumir en compañía y es una buena excusa para reunirse con amigos y grupos familiares.

<sup>4</sup><https://www.colombia.com/gastr>

## INDICADOR DE ABASTECIMIENTO DE ALIMENTOS


### Mayor oferta de alimentos

El abastecimiento en los mercados mayoristas donde el SIPSA tomó información para las semanas del 8 al 14 de octubre y del 15 al 21 de octubre aumentó 8.513 toneladas (t), es decir un 7,10%.

Así, la categoría otros grupos en la que se encuentran las carnes, los procesados, los granos, los cereales, los lácteos, los huevos y los pescados aumentó su abastecimiento en 21,25%, las verduras y hortalizas mejoraron su acopio en 6,22%, los tubérculos, raíces y plátanos en 3,65% y las frutas frescas incrementaron su oferta en 3,57%.

Entre los mercados mayoristas que registraron un alza en su oferta de alimentos se encuentran Mercasa de Pereira, que mejoró su oferta en 48,66% por la categoría de otros grupos que registró un incremento del 143,94%, como resultado del mayor ingreso de sal yodada, azúcar, panela y maíz amarillo. En Mercar, en la ciudad de Armenia, el aprovisionamiento subió en 34,48%, debido también a la categoría de otros grupos que incrementó un 69,12%, por productos como gaseosas y maltas, carnes frías y embutidos, arroz, panela, carne de res y maíz blanco.

En cuanto a la Central Mayorista de Antioquia y la Plaza Minorista José María Villa, en Medellín, los inventarios de alimentos se incrementaron en 26,65% por la categoría otros grupos que presentó un alza en su ingreso del 46,82%, ante los mayores volúmenes de granos secos, grasas, sardinas en lata, aceites cervezas, leche en polvo, sal yodada, arroz y azúcar. Surabastos de Neiva aumentó el acopio en 24,70%



por los tubérculos, raíces y plátanos que reportaron un incremento del 39,11%, por el mayor ingreso de papas Betina, capira, suprema, R-12, superior y criolla; y plátano hartón verde.

Respecto a la Plaza La 21 en Ibagué, el aprovisionamiento de alimentos ascendió en 23,33% por las frutas que registraron un aumento del 72,29%, como consecuencia de la mayor entrada de patilla, papaya Tainung, naranja Valencia y/o Sweet, tomate de árbol y lulo, principalmente. En Manizales, en Centro Galerías, la oferta de alimentos se incrementó en 19,92%, a causa del mayor abastecimiento de verduras y hortalizas, con 29,71% toneladas de más a causa del acopio de pimentón, zanahoria, lechuga Batavia y cebolla cabezona.

Finalmente en los mercados de Valledupar, el abastecimiento creció un 17,56% por la categoría otros grupos que registraron un mayor suministro del orden del 132,83%, ante un aumento en el abastecimiento de harinas, aceites, lentejas, azúcar, leche en polvo, huevo, carnes frías y embutidos, arroz y panela. Y en el Nuevo Mercado de Sincelejo se presentó una variación positiva del 15,38% en la cantidad de alimentos que llegaron a la central, también por la categoría de otros grupos que registró un alza del 252,27% por productos como el maíz blanco, harinas y arroz.

Así, la participación para la semana comprendida del 15 al 21 de octubre fue la siguiente: los tubérculos, raíces y plátanos participaron con el 31,04%, las verduras y hortalizas concentraron el 27,07%, las frutas frescas representaron el 24,10% y los otros grupos el 17,79%.

**Cuadro 1.** Evolución del abastecimiento por ciudad 2020 (8 al 21 de octubre)

Total mercados			
Grupo	8 al 14 de octubre	15 al 21 de octubre	Variación (%)
Frutas	29.895	30.962	3,57%
Tubérculos, raíces y plátanos	38.460	39.865	3,65%
Verduras y hortalizas	32.735	34.770	6,22%
Otros grupos	18.848	22.854	21,25%
<b>Total general</b>	<b>119.938</b>	<b>128.451</b>	<b>7,10%</b>

Armenia, Mercar			
Grupo	8 al 14 de octubre	15 al 21 de octubre	Variación (%)
Frutas	432	582	34,84%
Tubérculos, raíces y plátanos	651	809	24,31%
Verduras y hortalizas	481	626	30,18%
Otros grupos	247	417	69,12%
<b>Total</b>	<b>1.810</b>	<b>2.434</b>	<b>34,48%</b>

Barranquilla, Barranquillita y Granabastos			
Grupo	8 al 14 de octubre	15 al 21 de octubre	Variación (%)
Frutas	2.100	1.939	-7,67%
Tubérculos, raíces y plátanos	2.113	2.030	-3,96%
Verduras y hortalizas	1.365	1.217	-10,79%
Otros grupos	3.185	3.207	0,68%
<b>Total</b>	<b>8.763</b>	<b>8.392</b>	<b>-4,23%</b>

Bogotá, D. C., Corabastos, Paloquemao, Plaza Las Flores y Plaza Samper Mendoza			
Grupo	8 al 14 de octubre	15 al 21 de octubre	Variación (%)
Frutas	11.879	11.166	-6,00%
Tubérculos, raíces y plátanos	12.047	11.790	-2,13%
Verduras y hortalizas	13.770	13.915	1,05%
Otros grupos	3.844	4.767	24,01%
<b>Total</b>	<b>41.540</b>	<b>41.638</b>	<b>0,24%</b>

Bucaramanga, Centroabastos			
Grupo	8 al 14 de octubre	15 al 21 de octubre	Variación (%)
Frutas	3.106	3.139	1,06%
Tubérculos, raíces y plátanos	2.982	2.743	-8,03%
Verduras y hortalizas	3.499	3.650	4,30%
Otros grupos	551	443	-19,55%
<b>Total</b>	<b>10.138</b>	<b>9.974</b>	<b>-1,61%</b>

Cali, Cavasa y Santa Helena			
Grupo	8 al 14 de octubre	15 al 21 de octubre	Variación (%)
Frutas	2.069	2.492	20,48%
Tubérculos, raíces y plátanos	3.633	3.369	-7,25%
Verduras y hortalizas	2.401	2.797	16,50%
Otros grupos	2.754	2.720	-1,24%
<b>Total</b>	<b>10.856</b>	<b>11.379</b>	<b>4,81%</b>

Cartagena, Bazurto			
Grupo	8 al 14 de octubre	15 al 21 de octubre	Variación (%)
Frutas	731	539	-26,23%
Tubérculos, raíces y plátanos	2.037	2.206	8,27%
Verduras y hortalizas	754	694	-7,99%
Otros grupos	763	1.059	38,85%
<b>Total</b>	<b>4.286</b>	<b>4.498</b>	<b>4,96%</b>

Cúcuta, Cenabastos y La Nueva Sexta			
Grupo	8 al 14 de octubre	15 al 21 de octubre	Variación (%)
Frutas	1.348	1.451	7,59%
Tubérculos, raíces y plátanos	2.239	2.608	16,46%
Verduras y hortalizas	1.386	1.740	25,51%
Otros grupos	2.300	2.307	0,30%
<b>Total</b>	<b>7.273</b>	<b>8.105</b>	<b>11,43%</b>

Ibagué, Plaza La 21			
Grupo	8 al 14 de octubre	15 al 21 de octubre	Variación (%)
Frutas	139	239	72,29%
Tubérculos, raíces y plátanos	387	472	21,79%
Verduras y hortalizas	180	198	10,34%
Otros grupos	69	47	-32,51%
<b>Total</b>	<b>775</b>	<b>956</b>	<b>23,33%</b>

Ipiales, Centro de Acopio de Ipiales			
Grupo	8 al 14 de octubre	15 al 21 de octubre	Variación (%)
Frutas	130	92	-29,23%
Tubérculos, raíces y plátanos	492	624	26,76%
Verduras y hortalizas	537	552	2,90%
<b>Total</b>	<b>1.159</b>	<b>1.268</b>	<b>9,42%</b>

Manizales, Centro Galerías			
Grupo	8 al 14 de octubre	15 al 21 de octubre	Variación (%)
Frutas	325	388	19,21%
Tubérculos, raíces y plátanos	373	419	12,15%
Verduras y hortalizas	273	354	29,71%
Otros grupos	196	240	22,25%
<b>Total</b>	<b>1.168</b>	<b>1.401</b>	<b>19,92%</b>

Medellín, Central Mayorista de Antioquia y Plaza Minorista José María Villa			
Grupo	8 al 14 de octubre	15 al 21 de octubre	Variación (%)
Frutas	4.339	5.353	23,38%
Tubérculos, raíces y plátanos	4.413	5.265	19,30%
Verduras y hortalizas	3.859	4.643	20,30%
Otros grupos	3.528	5.180	46,82%
<b>Total</b>	<b>16.139</b>	<b>20.441</b>	<b>26,65%</b>

**Cuadro 1.** Evolución del abastecimiento por ciudad (conclusión) 2020 (8 al 21 de octubre)**Montería, Mercado del Sur**

Grupo	8 al 14 de octubre	15 al 21 de octubre	Variación (%)
Frutas	113	109	-3,32%
Tubérculos, raíces y plátanos	491	450	-8,42%
Verduras y hortalizas	242	260	7,22%
Otros grupos	74	80	8,66%
<b>Total</b>	<b>920</b>	<b>899</b>	<b>-2,31%</b>

**Santa Marta (Magdalena)**

Grupo	8 al 14 de octubre	15 al 21 de octubre	Variación (%)
Frutas	142	166	16,95%
Tubérculos, raíces y plátanos	339	340	0,27%
Verduras y hortalizas	213	211	-1,26%
Otros grupos	75	73	-3,05%
<b>Total</b>	<b>769</b>	<b>789</b>	<b>2,60%</b>

**Neiva, Surabastos**

Grupo	8 al 14 de octubre	15 al 21 de octubre	Variación (%)
Frutas	337	349	3,76%
Tubérculos, raíces y plátanos	505	703	39,11%
Verduras y hortalizas	495	592	19,45%
Otros grupos	175	242	38,29%
<b>Total</b>	<b>1.512</b>	<b>1.885</b>	<b>24,70%</b>

**Sincelejo, Nuevo Mercado**

Grupo	8 al 14 de octubre	15 al 21 de octubre	Variación (%)
Frutas	114	151	31,72%
Tubérculos, raíces y plátanos	616	556	-9,84%
Verduras y hortalizas	306	328	7,26%
Otros grupos	68	240	252,27%
<b>Total</b>	<b>1.105</b>	<b>1.275</b>	<b>15,38%</b>

**Pasto, El Potrerillo**

Grupo	8 al 14 de octubre	15 al 21 de octubre	Variación (%)
Frutas	314	276	-12,24%
Tubérculos, raíces y plátanos	1.370	1.452	5,98%
Verduras y hortalizas	722	625	-13,55%
Otros grupos	0	3	681,25%
<b>Total</b>	<b>2.407</b>	<b>2.355</b>	<b>-2,17%</b>

**Tunja, Complejo de Servicios del Sur**

Grupo	8 al 14 de octubre	15 al 21 de octubre	Variación (%)
Frutas	485	563	16,12%
Tubérculos, raíces y plátanos	1.224	1.478	20,81%
Verduras y hortalizas	804	813	1,03%
Otros grupos	0	3	n.a.
<b>Total</b>	<b>2.513</b>	<b>2.857</b>	<b>13,69%</b>

**Pereira, Mercasa**

Grupo	8 al 14 de octubre	15 al 21 de octubre	Variación (%)
Frutas	710	820	15,48%
Tubérculos, raíces y plátanos	356	430	20,71%
Verduras y hortalizas	379	550	45,06%
Otros grupos	366	893	143,94%
<b>Total</b>	<b>1.812</b>	<b>2.694</b>	<b>48,66%</b>

**Valledupar, Mercabastos y Mercado Nuevo**

Grupo	8 al 14 de octubre	15 al 21 de octubre	Variación (%)
Frutas	405	500	23,59%
Tubérculos, raíces y plátanos	580	528	-9,06%
Verduras y hortalizas	309	273	-11,76%
Otros grupos	191	446	132,83%
<b>Total</b>	<b>1.486</b>	<b>1.747</b>	<b>17,56%</b>

**Popayán, Plaza de Mercado del Barrio Bolívar**

Grupo	8 al 14 de octubre	15 al 21 de octubre	Variación (%)
Frutas	94	74	-21,30%
Tubérculos, raíces y plátanos	792	881	11,22%
Verduras y hortalizas	111	116	4,44%
Otros grupos	241	279	15,71%
<b>Total</b>	<b>1.238</b>	<b>1.350</b>	<b>9,02%</b>

**Villavicencio, Central de Abastos de Villavicencio**

Grupo	8 al 14 de octubre	15 al 21 de octubre	Variación (%)
Frutas	584	573	-1,85%
Tubérculos, raíces y plátanos	817	714	-12,66%
Verduras y hortalizas	646	617	-4,55%
Otros grupos	221	210	-5,04%
<b>Total</b>	<b>2.268</b>	<b>2.113</b>	<b>-6,82%</b>

Ciudades	Lo que más sube	Lo que más baja
Bogotá D. C.	Acelga, ahuyamín (Sakata), ajo importado, cebolla cabezona blanca, rábano rojo, apio, ciruela importada, granadilla, limones común y Tahití, curuba, manzanas nacional y verde importada, mango de azúcar, patilla baby, patilla, huevos rojos A, AA y B, piernas de pollo y Basa, entero congelado importado.	Arveja verde en vaina pastusa, brócoli, coliflor, lechuga Batavia, pimentón, remolacha, repollo verde, tomate chonto, piña gold, guanábana, Tangelo, pitahaya, mango Tommy, papas rubí y R-12 negra y roja, plátanos guineo, hartón maduro y verde, pechuga de pollo, pierna pernil sin rabadilla, toyo blanco y filete congelado.
Medellín	Apio, brócoli, cebollas cabezona blanca y puerro, tomate chonto regional, zanahoria larga vida, chócolo mazorca, breva, limones común, mandarina y Tahití, manzana verde importada, mora de Castilla, uva importada, patilla, arracacha blanca, papa nevada, yuca criolla, plátanos dominico verde, guineo y hartón maduro y carne de res, costilla.	Acelga, ají topito dulce, arveja verde en vaina, cebolla junca, espinaca, pepinos cohombro y de rellenar, pimentón verde, remolacha, repollo morado, granadilla, lulo, mango Tommy, naranja Valencia, piña gold, pitahaya, Tangelo, tomate de árbol, uva red globe nacional y zapote.
Bucaramanga	Apio, arveja verde en vaina, calabacín, cebolla cabezona blanca, espinaca, habichuela, tomate riñón, zanahoria, coliflor, banano criollo, fresa, limones común y Tahití, lulo, papayas maradol y melona, uva verde, zapote y yuca criolla.	Ahuyama, brócoli, cebolla junca, pepino cohombro, pimentón, rábano rojo, remolacha, repollo blanco, tomate Riogrande, mora de Castilla, aguacate común, guayaba pera, mango Tommy, maracuyá, guanábana, papas criolla limpia, parda pastusa y única.
Cúcuta	Apio, cebolla cabezona blanca, espinaca, remolacha regional, repollo verde, ciruela roja, durazno nacional, limón común, papaya maradol, piña perolera, uva importada, pera importada, carne de cerdo, pernil sin hueso, carne de res, punta de anca y bocachico criollo fresco.	Ajo, brócoli, cebolla puerro, coliflor, frijol verde en vaina, habichuela, lechugas Batavia y crespita verde, repollo morado, zanahoria, tomates chonto y Riogrande, guayaba común, lulo, mora de Castilla, naranja común, piña gold, papas criolla limpia, parda pastusa, superior, única y suprema.
Cali	Apio, cebolla cabezona blanca bogotana, chócolo mazorca, lechuga Batavia, repollo blanco, zanahoria bogotana, granadilla, limón común, lulo, papaya maradol, patilla, uva importada, queso doble crema, carnes de cerdo, brazo sin hueso y pernil sin hueso.	Brócoli, coliflor, frijol verde cargamanto, habichuela, pepino cohombro, pimentón, remolacha bogotana, tomate chonto, mango Tommy, maracuyá, uva red globe nacional y arracacha amarilla.
Barranquilla	Cebolla cabezona blanca, chócolo mazorca, habichuela, ají topito dulce, repollo blanco, zanahoria bogotana, guayaba común, limón común Ciénaga, tomate de árbol, papa criolla sucia, azúcar refinada y queso costeño.	Remolacha, tomates chonto y Riogrande bumangués, bananos criollo y Urabá, guanábana, limón Tahití, naranja común, papa única, plátano hartón verde y maíz blanco trillado.
Pereira	Apio, cebolla cabezona blanca, frijol verde en vaina, lechuga Batavia, zanahoria bogotana, repollo blanco, curuba, lulo, maracuyá, mora de Castilla, uva red globe nacional y papa capira.	Ahuyama, ajo importado, arveja verde en vaina, brócoli, cebolla junca, habichuela, pepino cohombro, pimentón, remolacha, granadilla, guanábana, limón Tahití, guayabas agria y pera, mandarina Oneco, Tangelo, mango manzano y Yulima, yuca ICA y mayonesa doy pack.
Cartagena	Cebolla cabezona blanca, chócolo mazorca, habichuela, tomate chonto, guayaba pera, limones común y Tahití, lulo, naranja Valencia, tomate de árbol, ñame espinoso, yuca criolla, pastas alimenticias, arveja verde seca importada, huevo rojo A, queso costeño, carnes de cerdo, brazo y pernil con hueso, carnes de res, lomo fino y punta de anca.	Ajo importado, apio, cebolla junca Berlín, lechuga Batavia, pimentón, zanahoria bogotana, mora de Castilla, papaya tainung, plátano hartón verde, lenteja importada, pierna pernil con rabadilla y tilapia roja entera congelada.



# VERDURAS Y HORTALIZAS

## Mayor oferta de pimentón

En la presente semana se registró una caída en los precios mayoristas del pimentón en treinta y cinco de los cuarenta y tres mercados donde se ofreció. De acuerdo con los comerciantes, la reducción obedeció a que se incrementó la oferta procedente de Jardín, Jericó, Peñol, Marinilla, El Santuario, Rionegro (Antioquia), El Dovio, Florida, Pradera, Restrepo, Candelaria (Valle del Cauca), Girón, Piedecuesta (Santander), Cáqueza, Ubaque, Quetame, Fosca (Cundinamarca), Neira, Chinchiná (Caldas), El Peñol y Consacá (Nariño). En Cali y Medellín, por ejemplo, el kilo se vendió a \$2.075 y a \$2.573, un 21,74%, en promedio menos que la semana anterior.

De igual manera, bajaron las cotizaciones de la remolacha, la habichuela, el pepino cohombro, el tomate chonto, el ajo importado, el fríjol verde en vaina, la cebolla junca Aquitania y la coliflor. En el caso la remolacha, esta tendencia se observó en veintiocho de veintinueve mercados en donde se cotizó, al presentarse un elevado abastecimiento, pues las condiciones climáticas permitieron la salida de cosechas en Granada, Marinilla, El Santuario (Antioquia), Samacá, Cucaita, Nobsa, Gámeza, Santa Rosa de Viterbo (Boyacá), Chipaque, Funza, Mosquera y Quetame (Cundinamarca).

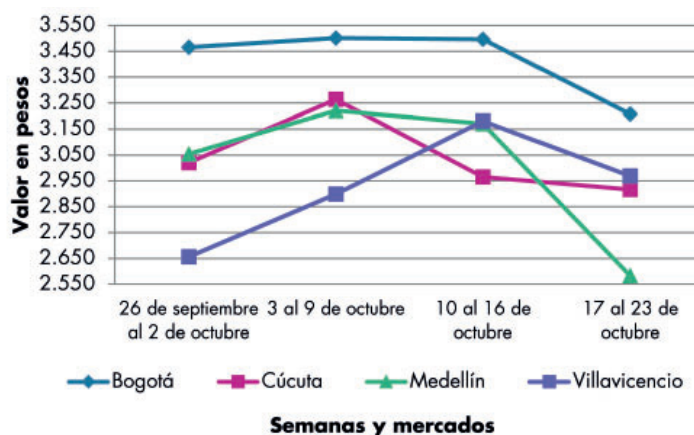
También se redujeron los precios de la habichuela, esta vez en treinta y uno de los cuarenta y tres mercados donde se ofreció, debido al inicio de nuevos ciclos productivos en los cultivos establecidos en Ábrego, Ocaña (Norte de Santander), Restrepo, Pradera, Calima, La Cumbre, Palmira (Valle del Cauca), Sonsón, San Vicente Ferrer, Marinilla, El Carmen

de Viboral, El Santuario (Antioquia), Zapatoca, Los Santos, Piedecuesta (Santander), Cajamarca (Tolima), Montenegro (Quindío), Fómeque, Quetame, Fosca, Ubaque, Fusagasugá (Cundinamarca), Garagoa y Guateque (Boyacá), adicionalmente se registraron menores compras desde la Costa Caribe.

De la misma forma, las cotizaciones del pepino cohombro cayeron en veinticinco de los treinta y ocho mercados en donde se comercializó. Esta situación se dio en respuesta a la creciente disponibilidad de producto cosechado en los municipios productores de El Peñol, Consacá (Nariño), Pradera, Restrepo, Candelaria, (Valle del Cauca), Girón, Los Santos, Zapatoca (Santander), Ocaña, Ábrego (Norte de Santander), Cajamarca (Tolima), Guayabetal y Fosca (Cundinamarca).

Por el contrario, los precios del tomate chonto regional, la zanahoria, el apio y la cebolla cabezona blanca aumentaron. Para esta última, este comportamiento estuvo motivado por los bajos rendimientos productivos en los cultivos establecidos en Sáchica y Cucaita (Boyacá), pues la falta de lluvias perjudicó el desarrollo vegetativo de los cultivos, a los que se sumaron los menores envíos de carga de producto desde los departamentos de Cundinamarca, Nariño y Tolima. Lo anterior conllevó a un incremento en sus cotizaciones mayoristas en treinta y uno de los treinta y dos mercados donde se negoció.

**Gráfico 1.** Comportamiento de los precios del pimentón 2020 (26 de septiembre al 23 de octubre)



Fuente: DANE, Sipsa.

**Cuadro 2.** Mercados mayoristas. Precios de venta de verduras y hortalizas 2020 (17 al 23 de octubre)

Productos y mercados	Pesos por kilogramo				Tendencia	Productos y mercados	Pesos por kilogramo				Tendencia
	Mínimo	Máximo	Medio				Mínimo	Máximo	Medio		
<b>Acelga</b>						<b>Ahuayamín (Sakata)</b>					
Armenia, Mercar	1.067	1.400	1.244		+	Arauca (Arauca)	600	880	753		-
Barranquilla, Barranquillita	4.000	4.000	4.000		=	Bogotá, D.C., Corabastos	600	700	629		++
Bogotá, D.C., Corabastos	800	1.200	1.075		++	Bucaramanga, Centroabastos	400	440	415		-
Bucaramanga, Centroabastos	1.500	1.500	1.500		=	Duitama (Boyacá)	580	600	593		-
Chiquinquirá (Boyacá)	1.200	1.400	1.283		++	Florencia (Caquetá)	960	1.040	1.000		=
Duitama (Boyacá)	1.000	1.000	1.000		+	Ibagué, Plaza La 21	1.000	1.000	1.000		=
Ibagué, Plaza La 21	960	1.440	1.157		+	Neiva, Surabastos	640	800	740		-
Ipiales (Nariño), Ipiales somos todos	1.300	1.500	1.467		++	Pamplona (Norte de Santander)	800	1.000	933		+++
Medellín, Central Mayorista de Antioquia	1.000	1.600	1.442		-	San Gil (Santander)	500	600	567		=
Neiva, Surabastos	1.250	1.625	1.500		+	Sogamoso (Boyacá)	600	700	638		+
Pamplona (Norte de Santander)	2.500	2.500	2.500		=	Tunja, Complejo de Servicios del Sur	560	600	573		+
Pasto, El Potrerillo	1.500	2.000	1.708		-	Villavicencio, CAV	700	1.000	817		+
Pereira, Mercasa	1.800	2.000	1.933		=	Yopal (Casanare)	700	800	750		+++
Sogamoso (Boyacá)	1.000	1.000	1.000		=						
Tunja, Complejo de Servicios del Sur	900	1.100	1.011		+	<b>Aji topito dulce</b>					
Villavicencio, CAV	1.200	1.800	1.475		+	Barranquilla, Barranquillita	1.925	2.250	2.073		++
<b>Ahuayama</b>						Cartagena, Bazurto	1.000	1.250	1.104		-
Armenia, Mercar	600	700	667		=	Medellín, Central Mayorista de Antioquia	1.500	2.000	1.804		-
Barranquilla, Barranquillita	543	571	567		+	Montería, Mercado del Sur	1.000	1.500	1.240		-
Barranquilla, Granabastos	514	571	543		+	Sincelejo, Nuevo Mercado	500	750	688		+
Bogotá, D.C., Corabastos	900	1.000	950		-						
Bucaramanga, Centroabastos	500	600	550		-	<b>Ajo</b>					
Buenaventura (Valle del Cauca)	900	1.000	917		-	Bogotá, D.C., Corabastos	6.000	7.000	6.672		+
Cali, Cavasa	700	700	700		-	Chiquinquirá (Boyacá)	3.000	3.200	3.067		-
Cali, Santa Helena	700	700	700		=	Cúcuta, Cenabastos	2.000	2.400	2.133		-
Cartagena, Bazurto	800	800	800		=	Duitama (Boyacá)	4.000	4.000	4.000		+
Cartago (Valle del Cauca)	700	1.000	833		=	Ipiales (Nariño), Ipiales somos todos	5.500	6.000	5.750		-
Cúcuta, Cenabastos	900	900	900		=	Manizales, Centro Galerías	5.000	6.875	5.938		+
Duitama (Boyacá)	469	500	484		-	Medellín, Central Mayorista de Antioquia	7.500	11.000	8.833		+
Ibagué, Plaza La 21	700	800	750		++	Pamplona (Norte de Santander)	1.500	2.000	1.839		-
Manizales, Centro Galerías	800	1.000	913		-	Pasto, El Potrerillo	6.000	6.500	6.042		+
Medellín, Central Mayorista de Antioquia	600	700	650		=	Pereira, La 41	5.333	5.778	5.593		+
Medellín, Plaza Minorista "José María Villa"	600	700	650		=	Pereira, Mercasa	5.000	5.778	5.380		-
Montería, Mercado del Sur	260	340	288		-	San Gil (Santander)	3.500	3.700	3.633		-
Palmira (Valle del Cauca)	900	1.000	938		-	Sogamoso (Boyacá)	3.000	3.200	3.025		=
Pamplona (Norte de Santander)	800	800	800		+	Tunja, Complejo de Servicios del Sur	2.600	3.000	2.800		-
Pereira, La 41	700	1.000	833		-	Túquerres (Nariño)	5.500	6.000	5.917		=
Pereira, Mercasa	500	1.000	767		-	Villavicencio, CAV	3.000	3.500	3.250		-
Popayán, Plaza de mercado del barrio Bolívar	600	640	620		+						
Rionegro (Antioquia)	700	900	792		++	<b>Ajo importado</b>					
San Gil (Santander)	700	800	733		=	Arauca (Arauca)	4.800	5.100	5.000		+
Sincelejo, Nuevo Mercado	500	500	500		=	Armenia, Mercar	5.000	5.600	5.400		-
Socorro (Santander)	700	800	767		=	Barranquilla, Barranquillita	4.200	4.500	4.392		-
Sogamoso (Boyacá)	700	800	763		++	Barranquilla, Granabastos	4.200	4.400	4.289		-
Tuluá (Valle del Cauca)	700	800	767		=	Bogotá, D.C., Corabastos	4.000	4.800	4.488		+
Tunja, Complejo de Servicios del Sur	563	594	583		+	Bucaramanga, Centroabastos	4.800	5.000	4.850		-
Valledupar, Mercabastos	500	520	502		+	Buenaventura (Valle del Cauca)	4.800	5.000	4.967		-
Valledupar, Mercado Nuevo	500	500	500		=	Cali, Cavasa	3.800	4.200	3.925		-
Yopal (Casanare)	800	800	800		+++	Cali, Santa Helena	4.500	4.700	4.650		+
						Cartagena, Bazurto	4.200	4.300	4.211		-
						Cartago (Valle del Cauca)	4.600	5.000	4.800		-

**Cuadro 2.** Mercados mayoristas. Precios de venta de verduras y hortalizas (continuación)  
2020 (17 al 23 de octubre)

Productos y mercados	Pesos por kilogramo				Tendencia	Productos y mercados	Pesos por kilogramo				Tendencia
	Mínimo	Máximo	Medio				Mínimo	Máximo	Medio		
<b>Ajo importado (continuación)</b>						<b>Arveja verde en vaina</b>					
Cúcuta, Cenabastos	4.500	5.000	4.792	-		Arauca (Arauca)	3.261	3.478	3.370	+	
Ibagué, Plaza La 21	4.500	5.000	4.938	-		Armenia, Mercar	2.800	3.200	2.951	-	
Ipiales (Nariño), Ipiales somos todos	4.000	4.000	4.000	-		Barranquilla, Barranquillita	5.500	6.000	5.744	-	
Manizales, Centro Galerías	5.000	6.000	5.500	=		Barranquilla, Granabastos	5.500	5.700	5.588	+	
Medellín, Central Mayorista de Antioquia	4.000	4.500	4.225	+		Bogotá, D.C., Corabastos	2.600	3.000	2.804	-	
Montería, Mercado del Sur	3.800	4.000	3.967	-		Bucaramanga, Centroabastos	2.400	3.000	2.775	+	
Neiva, Surabastos	4.000	4.700	4.325	-		Cartago (Valle del Cauca)	3.200	3.680	3.493	=	
Palmira (Valle del Cauca)	4.500	5.000	4.738	+		Chiquinquirá (Boyacá)	2.000	2.200	2.100	-	
Pasto, El Potrerillo	4.000	5.000	4.522	+		Cúcuta, Cenabastos	2.200	3.000	2.583	+	
Pereira, La 41	5.000	5.500	5.117	-		Duitama (Boyacá)	2.400	2.500	2.433	+	
Pereira, Mercasa	3.500	5.000	4.358	-		El Santuario (Antioquia)	2.000	2.500	2.304	-	
Popayán, Plaza de mercado del barrio Bolívar	4.300	4.500	4.438	-		Ibagué, Plaza La 21	2.400	2.800	2.542	-	
Sincelejo, Nuevo Mercado	4.000	4.200	4.017	-		La Ceja (Antioquia)	2.500	3.000	2.858	-	
Tuluá (Valle del Cauca)	4.500	5.000	4.817	-		Manizales, Centro Galerías	2.500	3.000	2.900	+	
Valledupar, Mercabastos	4.100	4.500	4.258	-		Marinilla (Antioquia)	2.000	2.500	2.275	-	
						Medellín, Central Mayorista de Antioquia	2.000	2.800	2.410	-	
						Medellín, Plaza Minorista "José María Villa"	2.200	2.800	2.558	-	
<b>Apio</b>						Neiva, Surabastos	2.400	3.040	2.772	-	
Arauca (Arauca)	1.667	2.083	1.792	+		Palmira (Valle del Cauca)	2.400	2.600	2.475	-	
Armenia, Mercar	1.100	1.450	1.275	+++		Pamplona (Norte de Santander)	2.000	2.500	2.275	++	
Barranquilla, Barranquillita	1.200	1.400	1.292	+		Pereira, La 41	2.800	3.200	3.067	-	
Barranquilla, Granabastos	1.300	1.500	1.383	+		Pereira, Mercasa	2.400	3.520	2.870	-	
Bogotá, D.C., Corabastos	1.200	1.800	1.594	+++		Rionegro (Antioquia)	3.000	3.500	3.260	+	
Bucaramanga, Centroabastos	850	1.000	966	+		San Gil (Santander)	2.800	3.200	3.027	-	
Cali, Cavasa	1.412	1.765	1.591	+++		San Vicente (Antioquia)	2.000	2.400	2.200	-	
Cali, Santa Helena	1.059	1.353	1.216	++		Socorro (Santander)	3.040	3.200	3.093	+	
Cartagena, Bazurto	1.200	1.500	1.300	-		Sogamoso (Boyacá)	2.000	2.600	2.250	-	
Cartago (Valle del Cauca)	1.600	1.760	1.680	++		Sonsón (Antioquia)	2.333	2.500	2.433	+	
Chiquinquirá (Boyacá)	900	1.000	950	+		Tuluá (Valle del Cauca)	2.560	3.040	2.867	-	
Cúcuta, Cenabastos	1.000	1.333	1.161	+		Tunja, Complejo de Servicios del Sur	2.200	2.600	2.392	-	
Ibagué, Plaza La 21	1.440	1.600	1.507	++		Ubaté (Cundinamarca)	2.300	2.400	2.350	++	
Ipiales (Nariño), Ipiales somos todos	2.000	2.000	2.000	+		Villavicencio, CAV	2.600	3.200	2.975	-	
Manizales, Centro Galerías	1.520	2.400	1.870	+++		Yopal (Casanare)	2.708	3.125	2.917	-	
Marinilla (Antioquia)	800	1.000	892	+							
Medellín, Central Mayorista de Antioquia	1.000	1.500	1.350	+++		<b>Arveja verde en vaina pastusa</b>					
Medellín, Plaza Minorista "José María Villa"	1.000	1.500	1.258	+++		Bogotá, D.C., Corabastos	2.400	2.800	2.629	-	
Montería, Mercado del Sur	1.200	2.000	1.550	+++		Buenaventura (Valle del Cauca)	2.960	3.200	3.040	-	
Neiva, Surabastos	1.600	1.800	1.729	+++		Cali, Cavasa	2.400	2.600	2.473	-	
Palmira (Valle del Cauca)	1.667	1.917	1.792	++		Cali, Santa Helena	2.600	2.800	2.633	-	
Pamplona (Norte de Santander)	1.167	1.167	1.167	=		La Unión (Nariño)	2.400	2.600	2.500	=	
Pereira, La 41	1.833	2.500	2.167	+++		Medellín, Central Mayorista de Antioquia	2.000	2.600	2.331	-	
Pereira, Mercasa	1.667	2.500	2.271	++		Pasto, El Potrerillo	2.000	2.200	2.150	-	
Rionegro (Antioquia)	1.200	1.400	1.325	=		Popayán, Plaza de mercado del barrio Bolívar	2.200	2.400	2.375	-	
Santa Marta (Magdalena)	1.333	1.667	1.400	+							
Sincelejo, Nuevo Mercado	1.200	1.800	1.375	+		<b>Berenjena</b>					
Sogamoso (Boyacá)	900	1.000	950	+		Barranquilla, Barranquillita	950	1.050	1.006	+	
Tuluá (Valle del Cauca)	1.500	1.667	1.611	=		Bogotá, D.C., Corabastos	1.500	2.000	1.548	-	
Tunja, Complejo de Servicios del Sur	800	900	867	-		Manizales, Centro Galerías	2.000	2.500	2.208	+	
Valledupar, Mercabastos	1.333	1.667	1.489	+							
Villavicencio, CAV	1.600	2.500	2.083	+++							

**Cuadro 2.** Mercados mayoristas. Precios de venta de verduras y hortalizas (continuación)  
2020 (17 al 23 de octubre)

Productos y mercados	Pesos por kilogramo				Tendencia	Productos y mercados	Pesos por kilogramo				Tendencia
	Mínimo	Máximo	Medio				Mínimo	Máximo	Medio		
<b>Berenjena (continuación)</b>						<b>Cebolla cabezona blanca (continuación)</b>					
Medellín, Central Mayorista de Antioquia	1.000	1.200	1.096		+	Bucaramanga, Centroabastos	1.300	1.500	1.413		+
Montería, Mercado del Sur	950	1.250	1.152		-	Cartagena, Bazurto	1.560	1.800	1.673		++
Sincelejo, Nuevo Mercado	833	917	889		-	Cartago (Valle del Cauca)	1.667	1.771	1.736		+
<b>Brócoli</b>						Chiquinquirá (Boyacá)	1.200	1.500	1.308		+++
Armenia, Mercar	1.600	2.400	2.000		=	Cúcuta, Cenabastos	1.400	1.700	1.533		++
Barranquilla, Barranquillita	6.300	6.500	6.433		=	Duitama (Boyacá)	1.200	1.240	1.213		+
Barranquilla, Granabastos	5.400	5.600	5.550		=	Florencia (Caquetá)	1.600	1.600	1.600		+
Bogotá, D.C., Corabastos	1.000	3.000	2.000		-	Ibagué, Plaza La 21	1.300	1.760	1.472		+
Bucaramanga, Centroabastos	3.500	4.000	3.906		-	Ipiales (Nariño), Ipiales somos todos	1.308	1.346	1.342		++
Cali, Cavasa	3.000	3.300	3.090		+	Manizales, Centro Galerías	1.600	1.700	1.650		+
Cali, Santa Helena	2.500	2.700	2.583		-	Medellín, Central Mayorista de Antioquia	1.630	2.500	2.003		++
Chiquinquirá (Boyacá)	1.400	1.800	1.633		-	Medellín, Plaza Minorista "José María Villa"	1.900	2.300	2.083		+
Cúcuta, Cenabastos	3.500	4.000	3.583		-	Montería, Mercado del Sur	1.560	1.660	1.610		-
Duitama (Boyacá)	2.000	2.100	2.067		+	Pamplona (Norte de Santander)	1.400	1.700	1.533		++
Ibagué, Plaza La 21	1.000	2.000	1.750		-	Pereira, La 41	1.560	1.600	1.587		+
Ipiales (Nariño), Ipiales somos todos	1.250	1.667	1.438		-	Pereira, Mercasa	1.500	1.600	1.585		+
Manizales, Centro Galerías	2.667	4.667	3.667		-	Rionegro (Antioquia)	1.354	1.708	1.513		++
Marinilla (Antioquia)	1.000	1.700	1.367		+++	San Gil (Santander)	1.400	1.500	1.447		+
Medellín, Central Mayorista de Antioquia	1.500	3.000	1.960		+	Santa Marta (Magdalena)	1.600	1.600	1.600		+
Medellín, Plaza Minorista "José María Villa"	1.500	2.500	1.833		+	Sincelejo, Nuevo Mercado	1.600	1.640	1.603		++
Neiva, Surabastos	3.000	5.000	4.125		-	Socorro (Santander)	1.360	1.400	1.387		++
Palmira (Valle del Cauca)	2.000	2.167	2.069		+	Sogamoso (Boyacá)	1.300	1.400	1.375		+++
Pamplona (Norte de Santander)	2.500	2.500	2.500		-	Tunja, Complejo de Servicios del Sur	1.200	1.400	1.308		++
Pasto, El Potrerillo	2.000	2.000	2.000		=	Ubaté (Cundinamarca)	1.300	1.300	1.300		+
Pereira, Mercasa	2.000	3.200	2.533		-	Valledupar, Mercabastos	1.400	1.600	1.542		+
Sogamoso (Boyacá)	1.800	2.000	1.875		+	Villavicencio, CAV	1.500	1.600	1.579		+
Tunja, Complejo de Servicios del Sur	1.600	2.000	1.819		-	Yopal (Casanare)	1.563	1.667	1.615		++
Túquerres (Nariño)	1.333	1.500	1.458		+	<b>Cebolla cabezona blanca bogotana</b>					
Villavicencio, CAV	3.067	5.000	3.942		-	Buenaventura (Valle del Cauca)	1.667	1.771	1.708		++
<b>Calabacín</b>						Cali, Cavasa	1.458	1.563	1.529		++
Bucaramanga, Centroabastos	1.800	2.000	1.900		++	Cali, Santa Helena	1.458	1.563	1.529		+++
Duitama (Boyacá)	750	800	767		-	Neiva, Surabastos	1.360	1.600	1.514		++
Medellín, Central Mayorista de Antioquia	1.000	1.200	1.054		-	Palmira (Valle del Cauca)	1.563	1.667	1.599		+++
Sogamoso (Boyacá)	600	750	669		-	Tuluá (Valle del Cauca)	1.500	1.813	1.646		++
Tunja, Complejo de Servicios del Sur	750	750	750		-	<b>Cebolla cabezona blanca pastusa</b>					
<b>Calabaza</b>						Pasto, El Potrerillo	1.146	1.458	1.262		+++
Bogotá, D.C., Corabastos	240	400	327		-	Popayán, Plaza de mercado del barrio Bolívar	1.458	1.771	1.622		+++
Cúcuta, Cenabastos	667	889	815		-	Túquerres (Nariño)	1.250	1.458	1.382		+
Medellín, Central Mayorista de Antioquia	700	1.000	963		-	<b>Cebolla cabezona roja</b>					
Villavicencio, CAV	500	850	681		+	Arauca (Arauca)	1.800	2.100	1.933		+
<b>Cebolla cabezona blanca</b>						Barranquilla, Barranquillita	1.933	2.000	1.973		+
Arauca (Arauca)	1.313	1.563	1.500		++	Bogotá, D.C., Corabastos	1.800	2.000	1.898		-
Armenia, Mercar	1.640	1.760	1.716		++	Cartagena, Bazurto	2.222	2.444	2.364		-
Barranquilla, Barranquillita	1.560	1.800	1.722		++	Cúcuta, Cenabastos	2.083	2.292	2.135		-
Barranquilla, Granabastos	1.720	1.800	1.753		++	Florencia (Caquetá)	2.200	2.240	2.220		=
Bogotá, D.C., Corabastos	1.400	1.500	1.421		+	Neiva, Surabastos	2.444	2.444	2.444		=

# BOLETÍN SEMANAL PRECIOS MAYORISTAS

**Cuadro 2.** Mercados mayoristas. Precios de venta de verduras y hortalizas (continuación)  
2020 (17 al 23 de octubre)

Productos y mercados	Pesos por kilogramo				Tendencia	Productos y mercados	Pesos por kilogramo				Tendencia
	Mínimo	Máximo	Medio				Mínimo	Máximo	Medio		
<b>Cebolla cabeza roja (continuación)</b>						<b>Cebolla junca Aquitania (continuación)</b>					
Pereira, Mercasa	2.000	2.400	2.283	-		Cali, Santa Helena	1.022	1.111	1.052	-	
Santa Marta (Magdalena)	2.128	2.875	2.461	+		Chiquinquirá (Boyacá)	900	1.167	1.011	-	
Sincelejo, Nuevo Mercado	2.222	2.444	2.296	-		Duitama (Boyacá)	833	867	842	-	
Valledupar, Mercabastos	2.111	2.500	2.327	-		Ibagué, Plaza La 21	1.200	1.200	1.200	=	
Valledupar, Mercado Nuevo	2.111	2.500	2.332	-		Neiva, Surabastos	833	1.167	992	-	
<b>Cebolla cabeza roja importada</b>						San Gil (Santander)	1.000	1.200	1.100	-	
Bucaramanga, Centroabastos	2.500	2.500	2.500	=		Santa Marta (Magdalena)	833	933	870	-	
Cali, Cavasa	2.222	2.333	2.278	+		Socorro (Santander)	1.100	1.167	1.144	-	
Ipiales (Nariño), Ipiales somos todos	1.848	1.957	1.884	-		Sogamoso (Boyacá)	833	1.000	938	-	
Medellín, Central Mayorista de Antioquia	2.174	2.500	2.425	-		Tunja, Complejo de Servicios del Sur	833	933	864	-	
Montería, Mercado del Sur	2.600	2.880	2.748	-		Valledupar, Mercabastos	833	1.000	889	+++	
<b>Cebolla cabeza roja ocañera</b>						<b>Cebolla junca Berlín</b>					
Bucaramanga, Centroabastos	1.875	2.292	2.083	-		Barranquilla, Barranquillita	833	1.067	958	-	
<b>Cebolla cabeza roja peruana</b>						Barranquilla, Granabastos	767	800	792	-	
Barranquilla, Barranquillita	2.717	2.826	2.783	=		Cartagena, Bazurto	500	1.000	708	-	
Barranquilla, Granabastos	2.696	2.739	2.725	-		Cúcuta, Cenabastos	781	938	911	-	
Cartagena, Bazurto	2.500	2.717	2.645	=		Pamplona (Norte de Santander)	625	781	664	-	
Montería, Mercado del Sur	2.000	2.080	2.020	-		Valledupar, Mercabastos	833	1.000	889	+++	
Sincelejo, Nuevo Mercado	2.826	2.935	2.875	+		<b>Cebolla junca pastusa</b>					
Valledupar, Mercabastos	2.609	2.826	2.685	-		La Unión (Nariño)	889	1.111	967	+	
<b>Cebolla junca</b>						Palmira (Valle del Cauca)	917	1.000	958	-	
Arauca (Arauca)	1.296	1.481	1.389	-		Pasto, El Potrerillo	667	889	800	-	
Armenia, Mercar	1.571	1.786	1.690	+		Popayán, Plaza de mercado del barrio Bolívar	889	933	894	-	
Bucaramanga, Centroabastos	406	625	531	-		<b>Cebolla junca Tenerife</b>					
Cartago (Valle del Cauca)	1.120	1.280	1.200	-		Cali, Cavasa	900	1.500	1.161	-	
Florencia (Caquetá)	1.000	1.080	1.040	=		Cali, Santa Helena	1.150	1.250	1.200	-	
Ipiales (Nariño), Ipiales somos todos	1.250	1.500	1.333	-		Palmira (Valle del Cauca)	1.022	1.111	1.094	-	
La Ceja (Antioquia)	1.040	1.280	1.173	+		<b>Cebolla puerro</b>					
Manizales, Centro Galerías	1.120	1.280	1.200	-		Cúcuta, Cenabastos	3.000	3.500	3.417	-	
Medellín, Central Mayorista de Antioquia	1.471	2.000	1.620	-		Medellín, Central Mayorista de Antioquia	2.000	4.000	2.979	+++	
Medellín, Plaza Minorista "José María Villa"	1.500	2.000	1.650	-		Pamplona (Norte de Santander)	3.000	3.000	3.000	=	
Montería, Mercado del Sur	1.500	1.833	1.674	-		<b>Cebollín chino</b>					
Pereira, La 41	533	667	644	-		Barranquilla, Barranquillita	5.800	6.000	5.967	+	
Pereira, Mercasa	667	933	811	-		<b>Chócolo mazorca</b>					
Rionegro (Antioquia)	900	1.300	1.140	+		Armenia, Mercar	929	929	929	-	
Sincelejo, Nuevo Mercado	800	1.000	933	=		Armenia, Retiro	857	929	879	-	
Sonsón (Antioquia)	857	1.071	946	+		Barranquilla, Barranquillita	889	1.000	958	+	
Túquerres (Nariño)	1.250	1.500	1.400	-		Bogotá, D.C., Corabastos	1.000	1.300	1.135	+	
Ubaté (Cundinamarca)	1.167	1.267	1.217	-		Bucaramanga, Centroabastos	800	880	830	=	
Villavicencio, CAV	1.000	1.167	1.146	-		Buenaventura (Valle del Cauca)	1.429	1.571	1.488	+	
Yopal (Casanare)	1.167	1.267	1.217	=		Cali, Cavasa	1.286	1.429	1.327	-	
<b>Cebolla junca Aquitania</b>						Cali, Santa Helena	1.357	1.429	1.369	++	
Bogotá, D.C., Corabastos	833	1.333	1.135	-		Cartagena, Bazurto	750	1.000	878	++	
Buenaventura (Valle del Cauca)	2.700	2.750	2.725	-		Cartago (Valle del Cauca)	1.125	1.250	1.192	=	
Cali, Cavasa	756	1.111	941	-							

**Cuadro 2.** Mercados mayoristas. Precios de venta de verduras y hortalizas (continuación)  
2020 (17 al 23 de octubre)

Productos y mercados	Pesos por kilogramo				Tendencia	Productos y mercados	Pesos por kilogramo				Tendencia
	Mínimo	Máximo	Medio	Precios			Mínimo	Máximo	Medio	Precios	
<b>Chócolo mazorca (continuación)</b>						<b>Cilantro (continuación)</b>					
Chiquinquirá (Boyacá)	900	1.000	950	-		Duitama (Boyacá)	3.500	3.750	3.625	=	
Cúcuta, Cenabastos	818	1.091	951	+		Florencia (Caquetá)	6.000	6.000	6.000	=	
Duitama (Boyacá)	900	940	927	+		Ibagué, Plaza La 21	1.400	2.400	1.775	-	
Ibagué, Plaza La 21	480	960	733	-		Ipiales (Nariño), Ipiales somos todos	2.600	3.400	2.828	-	
Ipiales (Nariño), Ipiales somos todos	714	714	714	+		La Ceja (Antioquia)	3.000	4.000	3.458	-	
Manizales, Centro Galerías	700	700	700	+++		Manizales, Centro Galerías	2.000	3.000	2.500	-	
Marinilla (Antioquia)	667	792	715	+		Marinilla (Antioquia)	1.000	2.000	1.458	-	
Medellín, Central Mayorista de Antioquia	750	875	823	+		Medellín, Central Mayorista de Antioquia	1.500	5.000	2.333	-	
Medellín, Plaza Minorista "José María Villa"	625	625	625	=		Medellín, Plaza Minorista "José María Villa"	1.500	3.000	2.000	-	
Montería, Mercado del Sur	600	700	642	-		Montería, Mercado del Sur	3.000	5.000	3.667	-	
Neiva, Surabastos	800	1.120	927	=		Neiva, Surabastos	2.667	6.667	4.778	-	
Pamplona (Norte de Santander)	400	545	519	-		Palmira (Valle del Cauca)	1.500	1.500	1.500	-	
Pasto, El Potrerillo	652	761	707	-		Pamplona (Norte de Santander)	3.333	4.000	3.667	+++	
Peñol (Antioquia)	600	700	644	-		Pasto, El Potrerillo	7.000	7.500	7.375	+	
Popayán, Plaza de mercado del barrio Bolívar	429	457	443	+		Pereira, La 41	1.500	2.000	1.917	-	
Rionegro (Antioquia)	857	929	889	+		Pereira, Mercasa	1.500	2.500	1.938	-	
San Gil (Santander)	1.375	1.500	1.417	+		Popayán, Plaza de mercado del barrio Bolívar	2.000	2.500	2.250	-	
San Vicente (Antioquia)	600	667	629	-		Rionegro (Antioquia)	2.000	4.000	2.863	-	
Santa Marta (Magdalena)	1.000	1.000	1.000	-		San Gil (Santander)	4.000	4.000	4.000	=	
Sincedejo, Nuevo Mercado	760	800	767	-		Santa Marta (Magdalena)	4.000	4.000	4.000	=	
Socorro (Santander)	1.375	1.500	1.433	++		Sincedejo, Nuevo Mercado	2.000	2.666	2.444	-	
Sogamoso (Boyacá)	1.200	1.200	1.200	+++		Socorro (Santander)	4.000	4.000	4.000	=	
Sonsón (Antioquia)	400	450	425	=		Sogamoso (Boyacá)	2.500	3.333	2.792	+	
Tunja, Complejo de Servicios del Sur	900	1.000	917	-		Tuluá (Valle del Cauca)	4.500	5.000	4.667	=	
Ubaté (Cundinamarca)	900	960	930	-		Tunja, Complejo de Servicios del Sur	2.750	3.500	3.208	-	
Valledupar, Mercabastos	800	940	878	+		Ubaté (Cundinamarca)	3.000	3.000	3.000	++	
Villavicencio, CAV	1.200	1.400	1.342	+		Valledupar, Mercabastos	2.000	3.500	2.833	-	
						Valledupar, Mercado Nuevo	2.000	3.500	2.833	-	
						Villavicencio, CAV	2.500	4.000	3.425	-	
						Yopal (Casanare)	4.800	5.000	4.900	+	
<b>Cidra</b>						<b>Coles</b>					
Bogotá, D.C., Corabastos	900	1.000	944	-		Barranquilla, Barranquillita	5.000	6.000	5.700	-	
Marinilla (Antioquia)	400	500	450	=		Bogotá, D.C., Corabastos	2.000	2.000	2.000	-	
Medellín, Central Mayorista de Antioquia	600	800	675	-		Medellín, Central Mayorista de Antioquia	1.000	1.500	1.079	+	
Peñol (Antioquia)	300	600	454	+++		Medellín, Plaza Minorista "José María Villa"	1.000	1.000	1.000	=	
San Vicente (Antioquia)	300	300	300	=							
Villavicencio, CAV	1.000	1.500	1.188	-		<b>Cofiflor</b>					
						Armenia, Mercar	2.000	2.417	2.208	-	
<b>Cilantro</b>						Barranquilla, Barranquillita	6.500	6.500	6.500	-	
Arauca (Arauca)	4.500	6.250	5.375	+		Barranquilla, Granabastos	5.500	5.700	5.588	+	
Armenia, Mercar	2.400	2.800	2.533	=		Bogotá, D.C., Corabastos	1.000	2.000	1.345	-	
Barranquilla, Barranquillita	5.000	8.000	7.056	+++		Bucaramanga, Centroabastos	3.500	5.000	4.219	+	
Bogotá, D.C., Corabastos	1.800	4.500	2.752	-		Cali, Cavasa	3.000	3.300	3.102	+	
Bucaramanga, Centroabastos	3.000	3.500	3.375	++		Cali, Santa Helena	2.700	3.000	2.783	-	
Buenaventura (Valle del Cauca)	2.000	2.500	2.292	=		Cartago (Valle del Cauca)	2.240	2.560	2.400	=	
Cali, Cavasa	1.500	1.750	1.552	-		Chiquinquirá (Boyacá)	1.600	2.000	1.783	-	
Cali, Santa Helena	1.500	1.500	1.500	=		Cúcuta, Cenabastos	3.500	4.000	3.583	-	
Cartagena, Bazurto	3.500	6.000	4.556	-							
Cartago (Valle del Cauca)	2.500	3.500	3.000	-							
Chiquinquirá (Boyacá)	2.500	4.250	3.250	+							
Cúcuta, Cenabastos	3.000	4.000	3.208	-							

# BOLETÍN SEMANAL PRECIOS MAYORISTAS

**Cuadro 2.** Mercados mayoristas. Precios de venta de verduras y hortalizas (continuación)  
2020 (17 al 23 de octubre)

Productos y mercados	Pesos por kilogramo				Tendencia	Productos y mercados	Pesos por kilogramo				Tendencia
	Mínimo	Máximo	Medio				Mínimo	Máximo	Medio		
<b>Coliflor (continuación)</b>						<b>Frijol verde cargamanto (continuación)</b>					
Duitama (Boyacá)	2.000	2.100	2.067		+	El Santuario (Antioquia)	1.600	2.100	1.842		+
Ipiales (Nariño), Ipiales somos todos	1.500	1.917	1.650		-	La Ceja (Antioquia)	1.900	2.200	2.075		-
Manizales, Centro Galerías	3.000	3.600	3.300		-	La Unión (Nariño)	2.400	2.400	2.400		+
Marinilla (Antioquia)	1.500	2.000	1.750		-	Marinilla (Antioquia)	1.500	1.800	1.617		-
Medellín, Central Mayorista de Antioquia	2.000	3.500	2.542		+	Medellín, Central Mayorista de Antioquia	1.600	2.500	1.898		+
Medellín, Plaza Minorista "José María Villa"	2.000	3.000	2.500		+	Medellín, Plaza Minorista "José María Villa"	1.700	2.300	1.958		+
Neiva, Surabastos	2.000	2.500	2.296		-	Pasto, El Potrerillo	1.600	2.000	1.808		-
Palmira (Valle del Cauca)	2.600	2.800	2.683		-	Peñol (Antioquia)	1.500	2.000	1.783		-
Pamplona (Norte de Santander)	2.500	2.500	2.500		=	Popayán, Plaza de mercado del barrio Bolívar	2.100	2.200	2.150		-
Pasto, El Potrerillo	2.000	2.000	2.000		=	Rionegro (Antioquia)	1.900	2.400	2.254		-
Pereira, La 41	2.333	2.917	2.569		-	San Vicente (Antioquia)	1.500	1.600	1.550		=
Pereira, Mercasa	2.500	3.333	2.951		+	Sogamoso (Boyacá)	1.600	2.000	1.825		-
Sogamoso (Boyacá)	2.000	2.500	2.138		+	Sonsón (Antioquia)	1.500	1.600	1.550		-
Tunja, Complejo de Servicios del Sur	2.300	2.500	2.422		-	Tuluá (Valle del Cauca)	2.240	2.400	2.347		=
Túquerres (Nariño)	2.080	2.400	2.227		+	Tunja, Complejo de Servicios del Sur	1.500	1.700	1.600		-
Villavicencio, CAV	2.000	2.800	2.456		-	Villavicencio, CAV	1.400	2.000	1.683		+
<b>Espinaca</b>						<b>Frijol verde en vaina</b>					
Armenia, Mercar	2.444	2.778	2.630		=	Arauca (Arauca)	2.391	2.391	2.391		+
Barranquilla, Barranquillita	6.500	6.500	6.500		+	Armenia, Mercar	2.240	2.320	2.267		=
Barranquilla, Granabastos	5.400	5.700	5.550		-	Barranquilla, Barranquillita	5.500	5.500	5.500		+
Bogotá, D.C., Corabastos	1.000	1.500	1.190		-	Barranquilla, Granabastos	5.000	5.100	5.025		=
Bucaramanga, Centroabastos	4.000	5.000	4.500		++	Bucaramanga, Centroabastos	1.600	1.800	1.650		-
Chiquinquirá (Boyacá)	1.625	1.875	1.813		+	Buenaventura (Valle del Cauca)	2.800	2.880	2.840		-
Cúcuta, Cenabastos	6.000	8.000	7.333		+	Cartago (Valle del Cauca)	2.500	2.800	2.633		-
Duitama (Boyacá)	2.667	2.667	2.667		-	Chiquinquirá (Boyacá)	1.100	1.200	1.150		-
Ibagué, Plaza La 21	2.000	2.667	2.259		++	Cúcuta, Cenabastos	1.000	1.500	1.250		-
Ipiales (Nariño), Ipiales somos todos	1.300	1.500	1.467		+	Ibagué, Plaza La 21	1.600	2.000	1.780		-
Manizales, Centro Galerías	2.500	3.000	2.875		=	Ipiales (Nariño), Ipiales somos todos	1.667	1.852	1.759		+
Medellín, Central Mayorista de Antioquia	1.000	1.500	1.288		-	La Unión (Nariño)	2.000	2.400	2.200		=
Medellín, Plaza Minorista "José María Villa"	1.100	1.500	1.233		-	Manizales, Centro Galerías	2.500	2.800	2.550		-
Neiva, Surabastos	1.882	2.118	2.005		-	Montería, Mercado del Sur	2.500	2.700	2.525		-
Pamplona (Norte de Santander)	2.500	2.800	2.650		-	Neiva, Surabastos	2.000	2.400	2.055		-
Pasto, El Potrerillo	2.000	2.500	2.250		=	Pamplona (Norte de Santander)	600	1.000	928		-
Sogamoso (Boyacá)	3.333	4.000	3.917		-	Pereira, La 41	2.500	3.000	2.617		-
Tunja, Complejo de Servicios del Sur	2.000	2.375	2.205		-	Pereira, Mercasa	2.200	2.800	2.517		+
Villavicencio, CAV	1.400	2.000	1.775		-	San Gil (Santander)	2.000	2.160	2.053		-
<b>Frijol verde bolo</b>						<b>Haba verde</b>					
Cúcuta, Cenabastos	1.800	2.500	2.058		+	Bogotá, D.C., Corabastos	1.300	1.600	1.494		+
Pamplona (Norte de Santander)	1.400	1.833	1.659		-	Chiquinquirá (Boyacá)	800	900	833		++
<b>Frijol verde cargamanto</b>						<b>Haba verde</b>					
Bogotá, D.C., Corabastos	1.800	2.200	1.917		+	Cúcuta, Cenabastos	1.200	1.500	1.400		-
Cali, Cavasa	2.000	2.400	2.258		-	Duitama (Boyacá)	640	660	653		-
Cali, Santa Helena	1.800	2.000	1.933		-	Ipiales (Nariño), Ipiales somos todos	333	400	367		-
Chiquinquirá (Boyacá)	1.600	2.000	1.733		+	La Unión (Nariño)	667	667	667		-
Duitama (Boyacá)	1.800	1.840	1.813		+						

**Cuadro 2.** Mercados mayoristas. Precios de venta de verduras y hortalizas (continuación)  
2020 (17 al 23 de octubre)

Productos y mercados	Pesos por kilogramo				Tendencia	Productos y mercados	Pesos por kilogramo				Tendencia
	Mínimo	Máximo	Medio				Mínimo	Máximo	Medio		
<b>Haba verde (continuación)</b>						<b>Habichuela larga</b>					
Pamplona (Norte de Santander)	800	1.200	1.000		+	Barranquilla, Barranquillita	4.300	4.500	4.422		-
Sogamoso (Boyacá)	600	600	600		-	Montería, Mercado del Sur	2.000	2.700	2.358		-
Tunja, Complejo de Servicios del Sur	600	680	620		-	<b>Lechuga Batavia</b>					
Túquerres (Nariño)	450	600	504		+	Arauca (Arauca)	3.000	3.833	3.611		+
<b>Habichuela</b>						Armenia, Mercar	1.200	1.533	1.367		-
Arauca (Arauca)	3.455	3.727	3.606		-	Barranquilla, Barranquillita	2.200	2.400	2.342		-
Armenia, Mercar	2.240	2.880	2.622		-	Barranquilla, Granabastos	2.100	2.500	2.342		-
Barranquilla, Barranquillita	4.500	5.000	4.808		+	Bogotá, D.C., Corabastos	1.400	2.500	1.774		-
Barranquilla, Granabastos	4.300	4.800	4.496		+	Bucaramanga, Centroabastos	1.667	1.833	1.750		=
Bogotá, D.C., Corabastos	2.500	3.500	2.941		-	Buenaventura (Valle del Cauca)	1.400	1.700	1.567		+
Bucaramanga, Centroabastos	4.000	4.500	4.125		+	Cali, Cavasa	1.077	1.385	1.220		++
Buenaventura (Valle del Cauca)	2.800	3.600	3.187		-	Cali, Santa Helena	1.231	1.385	1.295		+++
Cali, Cavasa	2.400	3.000	2.688		-	Cartagena, Bazurto	2.133	2.333	2.222		-
Cali, Santa Helena	2.400	3.000	2.650		-	Cartago (Valle del Cauca)	1.538	2.154	1.821		-
Cartagena, Bazurto	4.400	4.500	4.475		+	Chiquinquirá (Boyacá)	1.600	1.800	1.717		-
Cartago (Valle del Cauca)	2.000	2.240	2.107		-	Cúcuta, Cenabastos	1.333	1.500	1.410		-
Chiquinquirá (Boyacá)	2.000	3.200	2.600		-	Duitama (Boyacá)	1.700	1.900	1.800		-
Cúcuta, Cenabastos	3.000	4.000	3.438		-	Ibagué, Plaza La 21	1.280	1.760	1.493		-
El Santuario (Antioquia)	1.500	3.500	2.425		-	Ipiales (Nariño), Ipiales somos todos	769	1.000	904		-
Florencia (Caquetá)	3.520	3.680	3.600		-	Manizales, Centro Galerías	2.200	2.600	2.400		+
Ibagué, Plaza La 21	2.000	2.560	2.370		-	Marinilla (Antioquia)	800	1.100	933		-
La Ceja (Antioquia)	2.800	3.500	3.158		-	Medellín, Central Mayorista de Antioquia	857	1.250	1.067		+
Manizales, Centro Galerías	1.600	2.080	1.890		-	Medellín, Plaza Minorista "José María Villa"	857	1.071	940		+
Marinilla (Antioquia)	2.000	3.000	2.475		-	Montería, Mercado del Sur	1.167	1.250	1.229		-
Medellín, Central Mayorista de Antioquia	1.800	4.000	2.773		-	Neiva, Surabastos	1.280	1.600	1.443		-
Medellín, Plaza Minorista "José María Villa"	1.800	4.000	2.925		-	Palmira (Valle del Cauca)	1.308	1.385	1.375		+++
Montería, Mercado del Sur	3.700	4.000	3.892		-	Pamplona (Norte de Santander)	1.167	1.167	1.167		++
Neiva, Surabastos	2.400	3.600	2.933		-	Pasto, El Potrerillo	1.077	1.154	1.128		+
Palmira (Valle del Cauca)	2.000	2.800	2.425		-	Pereira, La 41	1.667	1.833	1.778		+
Pamplona (Norte de Santander)	3.500	4.000	3.639		-	Pereira, Mercasa	1.500	1.833	1.667		++
Pasto, El Potrerillo	2.800	3.000	2.900		=	Popayán, Plaza de mercado del barrio Bolívar	1.154	1.231	1.212		++
Pereira, La 41	2.000	2.400	2.173		-	Rionegro (Antioquia)	1.000	1.200	1.096		-
Pereira, Mercasa	2.000	2.240	2.015		-	San Gil (Santander)	2.250	2.333	2.278		+
Popayán, Plaza de mercado del barrio Bolívar	2.000	2.080	2.020		-	Santa Marta (Magdalena)	2.000	2.167	2.050		-
Rionegro (Antioquia)	2.700	3.600	3.156		-	Sincelejo, Nuevo Mercado	1.000	1.400	1.233		-
San Gil (Santander)	2.955	3.182	3.076		=	Sogamoso (Boyacá)	2.000	2.000	2.000		-
Santa Marta (Magdalena)	4.500	4.500	4.500		=	Sonsón (Antioquia)	1.300	1.600	1.450		+
Sincelejo, Nuevo Mercado	3.000	4.000	3.775		-	Tuluá (Valle del Cauca)	1.385	1.538	1.513		+++
Socorro (Santander)	2.636	2.727	2.697		=	Tunja, Complejo de Servicios del Sur	1.700	2.000	1.825		-
Sogamoso (Boyacá)	3.500	4.250	3.938		-	Valledupar, Mercabastos	2.083	2.500	2.181		-
Tuluá (Valle del Cauca)	2.400	3.200	2.800		-	Villavicencio, CAV	1.500	2.400	2.054		+
Tunja, Complejo de Servicios del Sur	2.400	3.200	2.683		-	Yopal (Casanare)	2.200	2.300	2.250		-
Ubaté (Cundinamarca)	3.040	3.040	3.040		++	<b>Lechuga crespita verde</b>					
Valledupar, Mercabastos	4.000	4.500	4.188		+	Arauca (Arauca)	3.200	3.400	3.267		-
Villavicencio, CAV	2.333	2.833	2.583		-	Bogotá, D.C., Corabastos	1.667	2.000	1.717		+
Yopal (Casanare)	3.611	3.889	3.750		-	Bucaramanga, Centroabastos	3.400	4.000	3.838		+



**Cuadro 2.** Mercados mayoristas. Precios de venta de verduras y hortalizas (continuación)  
2020 (17 al 23 de octubre)

Productos y mercados	Pesos por kilogramo				Tendencia	Productos y mercados	Pesos por kilogramo				Tendencia
	Mínimo	Máximo	Medio				Mínimo	Máximo	Medio		
<b>Lechuga cressa verde (continuación)</b>						<b>Pepino de rellenar</b>					
Cali, Cavasa	3.000	3.000	3.000	=		Bogotá, D.C., Corabastos	1.083	2.000	1.258	-	
Cúcuta, Cenabastos	4.000	5.000	4.167	-		Chiquinquirá (Boyacá)	1.167	1.250	1.222	-	
Medellín, Central Mayorista de Antioquia	1.000	1.500	1.304	-		Duitama (Boyacá)	1.083	1.167	1.125	+	
Medellín, Plaza Minorista "José María Villa"	1.000	1.300	1.150	+		Ibagué, Plaza La 21	1.200	1.600	1.480	+	
Neiva, Surabastos	2.857	3.429	3.214	=		Medellín, Central Mayorista de Antioquia	2.000	3.000	2.306	-	
Villavicencio, CAV	5.600	8.000	6.211	+		Neiva, Surabastos	1.120	1.280	1.178	+	
						San Gil (Santander)	1.120	1.200	1.147	=	
<b>Pepino cohombro</b>						Sogamoso (Boyacá)	1.000	1.000	1.000	-	
Arauca (Arauca)	1.727	2.045	1.909	=		Tunja, Complejo de Servicios del Sur	917	1.083	986	+	
Armenia, Mercar	1.700	2.000	1.878	+++		Ubaté (Cundinamarca)	1.000	1.067	1.033	-	
Barranquilla, Barranquillita	1.200	1.800	1.520	-		Villavicencio, CAV	1.000	2.000	1.483	+	
Barranquilla, Granabastos	1.200	1.600	1.408	-		<b>Perejil</b>					
Bogotá, D.C., Corabastos	2.100	2.800	2.354	-		Arauca (Arauca)	4.000	5.500	4.917	+	
Bucaramanga, Centroabastos	1.080	1.600	1.308	-		Armenia, Mercar	10.000	11.250	10.625	+	
Buenaventura (Valle del Cauca)	1.600	1.700	1.667	+		Barranquilla, Barranquillita	8.000	8.000	8.000	+	
Cali, Cavasa	1.267	1.500	1.327	-		Bogotá, D.C., Corabastos	8.333	13.333	11.125	++	
Cali, Santa Helena	1.333	1.500	1.354	-		Bucaramanga, Centroabastos	3.500	4.000	3.750	-	
Cartagena, Bazurto	1.520	1.720	1.630	-		Chiquinquirá (Boyacá)	2.400	3.000	2.700	-	
Cartago (Valle del Cauca)	1.800	2.000	1.867	-		Cúcuta, Cenabastos	7.000	9.000	7.917	+	
Cúcuta, Cenabastos	1.200	1.800	1.475	-		Duitama (Boyacá)	3.000	3.200	3.067	+++	
Florencia (Caquetá)	1.600	1.600	1.600	+		Ibagué, Plaza La 21	7.500	11.250	9.479	+++	
Ibagué, Plaza La 21	1.200	1.760	1.550	-		Ipiales (Nariño), Ipiales somos todos	4.000	5.000	4.167	++	
La Ceja (Antioquia)	1.100	1.300	1.208	-		Manizales, Centro Galerías	4.000	4.000	4.000	=	
Manizales, Centro Galerías	1.300	1.800	1.513	++		Medellín, Central Mayorista de Antioquia	5.000	7.000	5.656	-	
Marinilla (Antioquia)	800	1.100	894	-		Medellín, Plaza Minorista "José María Villa"	4.000	4.500	4.417	+	
Medellín, Central Mayorista de Antioquia	1.500	1.700	1.619	-		Neiva, Surabastos	9.333	11.667	10.125	+	
Medellín, Plaza Minorista "José María Villa"	1.200	1.600	1.433	-		Pamplona (Norte de Santander)	2.500	3.000	2.833	+++	
Montería, Mercado del Sur	800	1.200	1.065	-		Pasto, El Potrerillo	6.500	8.000	7.208	+++	
Neiva, Surabastos	1.600	2.000	1.728	+		San Gil (Santander)	4.000	4.000	4.000	=	
Palmira (Valle del Cauca)	1.333	1.500	1.467	=		Sogamoso (Boyacá)	3.000	3.000	3.000	=	
Pamplona (Norte de Santander)	1.400	1.400	1.400	-		Tunja, Complejo de Servicios del Sur	3.200	4.400	3.761	+++	
Pasto, El Potrerillo	1.800	2.400	2.100	-		<b>Pimentón</b>					
Pereira, La 41	1.600	1.800	1.667	+		Arauca (Arauca)	3.600	4.500	4.000	-	
Pereira, Mercasa	1.400	1.800	1.556	-		Armenia, Mercar	3.000	3.200	3.133	=	
Popayán, Plaza de mercado del barrio Bolívar	1.077	1.154	1.125	-		Barranquilla, Barranquillita	1.667	2.083	1.896	=	
Rionegro (Antioquia)	1.200	1.500	1.375	+		Barranquilla, Granabastos	1.917	2.000	1.979	-	
San Gil (Santander)	1.040	1.200	1.120	-		Bogotá, D.C., Corabastos	2.700	3.500	3.131	-	
Santa Marta (Magdalena)	1.400	1.800	1.556	-		Bucaramanga, Centroabastos	2.500	3.500	3.000	-	
Sincelejo, Nuevo Mercado	1.100	1.300	1.197	-		Buenaventura (Valle del Cauca)	2.143	2.857	2.405	-	
Socorro (Santander)	1.040	1.120	1.067	-		Cali, Cavasa	1.500	2.300	1.892	-	
Sogamoso (Boyacá)	700	900	805	+		Cali, Santa Helena	2.000	2.300	2.075	-	
Sonsón (Antioquia)	1.000	1.200	1.133	=		Cartagena, Bazurto	2.917	3.500	3.009	-	
Tuluá (Valle del Cauca)	1.400	1.800	1.600	=		Cartago (Valle del Cauca)	2.800	3.200	3.000	-	
Tunja, Complejo de Servicios del Sur	1.200	1.400	1.273	-		Chiquinquirá (Boyacá)	1.786	1.929	1.833	-	
Valledupar, Mercabastos	1.400	1.600	1.500	+		Cúcuta, Cenabastos	2.917	3.333	2.951	-	
Villavicencio, CAV	1.400	2.200	1.825	-		Duitama (Boyacá)	2.143	2.286	2.214	+	
						Florencia (Caquetá)	2.286	2.429	2.357	-	



# BOLETÍN SEMANAL PRECIOS MAYORISTAS

**Cuadro 2.** Mercados mayoristas. Precios de venta de verduras y hortalizas (continuación)  
2020 (17 al 23 de octubre)

Productos y mercados	Pesos por kilogramo				Tendencia	Productos y mercados	Pesos por kilogramo				Tendencia
	Mínimo	Máximo	Medio	Precios			Mínimo	Máximo	Medio	Precios	
<b>Repollo blanco (continuación)</b>						<b>Tomate chonto (continuación)</b>					
Montería, Mercado del Sur	833	1.033	947	-		Manizales, Centro Galerías	1.364	1.591	1.443	-	
Palmira (Valle del Cauca)	467	500	492	+++		Neiva, Surabastos	1.304	1.522	1.386	-	
Pasto, El Potrerillo	280	400	336	-		Palmira (Valle del Cauca)	1.500	1.900	1.713	-	
Pereira, La 41	680	800	753	-		Pamplona (Norte de Santander)	1.458	2.083	1.759	-	
Pereira, Mercasa	800	1.000	913	++		Pereira, La 41	1.600	1.800	1.667	-	
Popayán, Plaza de mercado del barrio Bolívar	480	500	498	-		Pereira, Mercasa	1.100	1.600	1.400	-	
Rionegro (Antioquia)	833	1.083	926	-		Santa Bárbara (Antioquia)	1.600	1.800	1.675	++	
Santa Marta (Magdalena)	1.286	1.429	1.361	-		Santa Marta (Magdalena)	1.920	2.000	1.960	=	
Sincelejo, Nuevo Mercado	833	1.100	960	+		Sincelejo, Nuevo Mercado	1.600	2.000	1.883	+++	
Sonsón (Antioquia)	538	615	590	+		Sogamoso (Boyacá)	1.591	1.818	1.648	-	
Tuluá (Valle del Cauca)	533	800	672	+++		Tuluá (Valle del Cauca)	1.600	1.800	1.733	+	
Túquerres (Nariño)	280	340	313	+++		Tunja, Complejo de Servicios del Sur	1.364	1.364	1.364	-	
Valledupar, Mercabastos	714	857	810	+		Ubaté (Cundinamarca)	1.500	1.500	1.500	=	
Villavicencio, CAV	1.167	1.500	1.313	-		Valledupar, Mercabastos	1.600	2.000	1.767	-	
Yopal (Casanare)	1.000	1.167	1.083	++		Valledupar, Mercado Nuevo	1.600	2.000	1.767	-	
						Villavicencio, CAV	1.500	1.900	1.683	-	
<b>Repollo morado</b>						<b>Tomate chonto regional</b>					
Bogotá, D.C., Corabastos	1.571	2.000	1.800	-		Buenaventura (Valle del Cauca)	2.000	2.300	2.150	+	
Bucaramanga, Centroabastos	2.000	2.000	2.000	=		La Ceja (Antioquia)	1.400	1.800	1.600	++	
Cúcuta, Cenabastos	1.111	1.389	1.181	-		Marinilla (Antioquia)	1.200	1.500	1.367	++	
Medellín, Central Mayorista de Antioquia	889	1.333	1.230	-		Medellín, Central Mayorista de Antioquia	1.800	2.000	1.865	+	
Pamplona (Norte de Santander)	1.389	1.389	1.389	+++		Medellín, Plaza Minorista "José María Villa"	1.600	1.800	1.708	+	
Pasto, El Potrerillo	1.250	1.250	1.250	+		Montería, Mercado del Sur	1.700	2.000	1.842	+	
						Peñol (Antioquia)	1.200	1.500	1.317	++	
<b>Repollo verde</b>						Rionegro (Antioquia)	1.400	1.600	1.525	-	
Bogotá, D.C., Corabastos	1.000	1.143	1.051	-		Sonsón (Antioquia)	1.200	1.500	1.350	+	
Cúcuta, Cenabastos	500	700	650	+							
Duitama (Boyacá)	833	867	850	-		<b>Tomate larga vida</b>					
Ipiales (Nariño), Ipiales somos todos	500	500	500	+++		Bogotá, D.C., Corabastos	2.850	3.250	3.011	-	
Manizales, Centro Galerías	720	960	853	++		Cali, Cavasa	2.200	2.400	2.275	-	
Pamplona (Norte de Santander)	400	500	487	++		Cali, Santa Helena	2.300	2.400	2.383	+	
San Gil (Santander)	800	832	811	-		Florencia (Caquetá)	2.320	2.400	2.360	=	
Sogamoso (Boyacá)	1.000	1.000	1.000	+		Marinilla (Antioquia)	1.300	1.700	1.500	++	
Tunja, Complejo de Servicios del Sur	700	800	761	++		Medellín, Central Mayorista de Antioquia	3.000	3.800	3.494	+	
						Neiva, Surabastos	1.818	2.273	2.045	-	
<b>Tomate chonto</b>						Pasto, El Potrerillo	1.200	1.600	1.396	-	
Arauca (Arauca)	2.045	2.500	2.212	-		Peñol (Antioquia)	1.300	1.700	1.442	++	
Armenia, Mercar	1.500	1.636	1.556	-		Popayán, Plaza de mercado del barrio Bolívar	1.400	1.467	1.450	-	
Barranquilla, Barranquillita	1.600	1.920	1.717	-		Villavicencio, CAV	1.250	1.650	1.431	-	
Barranquilla, Granabastos	1.720	2.000	1.897	-							
Bogotá, D.C., Corabastos	1.455	1.727	1.597	-		<b>Tomate riñón</b>					
Cali, Cavasa	1.500	2.000	1.715	=		Armenia, Mercar	2.700	3.000	2.833	=	
Cali, Santa Helena	1.300	1.600	1.438	-		Bucaramanga, Centroabastos	2.727	3.182	2.879	+++	
Cartagena, Bazarito	1.800	2.200	1.933	+		Cartago (Valle del Cauca)	4.000	4.400	4.200	+	
Cartago (Valle del Cauca)	1.500	1.800	1.617	-		Ipiales (Nariño), Ipiales somos todos	1.000	1.136	1.086	-	
Chiquinquirá (Boyacá)	1.136	1.455	1.280	-		Medellín, Central Mayorista de Antioquia	2.500	3.000	2.944	+	
Cúcuta, Cenabastos	1.250	1.875	1.563	-		Sincelejo, Nuevo Mercado	3.000	3.500	3.322	+	
Duitama (Boyacá)	1.455	1.500	1.470	-							
Florencia (Caquetá)	1.600	1.680	1.640	=							
Ibagué, Plaza La 21	920	1.120	1.085	-							

**Cuadro 2.** Mercados mayoristas. Precios de venta de verduras y hortalizas (conclusión)  
2020 (17 al 23 de octubre)

Productos y mercados	Pesos por kilogramo				Tendencia	Productos y mercados	Pesos por kilogramo				Tendencia
	Precios			Tendencia			Precios			Tendencia	
	Mínimo	Máximo	Medio				Mínimo	Máximo	Medio		
<b>Tomate riñón valluno</b>						<b>Zanahoria (continuación)</b>					
Montería, Mercado del Sur	3.000	3.500	3.288	+		Pasto, El Potrerillo	500	700	593	+	
Pereira, Mercasa	2.500	3.000	2.863	+		Popayán, Plaza de mercado del barrio Bolívar	567	583	579	-	
<b>Tomate Riogrande</b>						San Gil (Santander)	1.417	1.500	1.444	-	
Bucaramanga, Centroabastos	1.364	1.818	1.534	-		Santa Marta (Magdalena)	1.333	1.500	1.480	++	
Cúcuta, Cenabastos	1.250	1.875	1.562	-		Sincelejo, Nuevo Mercado	700	950	813	+	
Duitama (Boyacá)	1.636	1.727	1.697	-		Sogamoso (Boyacá)	1.167	1.333	1.281	-	
San Gil (Santander)	1.200	1.480	1.353	-		Tuluá (Valle del Cauca)	1.083	1.167	1.128	++	
Socorro (Santander)	1.360	1.440	1.413	-		Tunja, Complejo de Servicios del Sur	1.333	1.667	1.528	++	
Sogamoso (Boyacá)	1.591	1.818	1.682	-		Túquerres (Nariño)	520	600	568	+	
Yopal (Casanare)	2.250	2.250	2.250	-		Valledupar, Mercabastos	1.333	1.917	1.632	++	
<b>Tomate Riogrande bumangués</b>						Villavicencio, CAV	1.083	1.500	1.351	++	
Barranquilla, Barranquillita	1.800	2.000	1.893	-		Yopal (Casanare)	1.333	1.500	1.417	-	
Barranquilla, Granabastos	2.000	2.273	2.186	-		<b>Zanahoria bogotana</b>					
Cartagena, Bazurto	2.273	2.727	2.386	+		Barranquilla, Barranquillita	1.583	1.833	1.710	++	
<b>Zanahoria</b>						Barranquilla, Granabastos	1.617	1.867	1.715	++	
Arauca (Arauca)	1.273	1.636	1.424	-		Cali, Cavasa	1.500	1.583	1.542	+	
Armenia, Mercar	1.500	1.583	1.539	++		Cali, Santa Helena	1.167	1.167	1.167	+++	
Bogotá, D.C., Corabastos	1.167	2.000	1.531	=		Cartagena, Bazurto	1.250	1.583	1.347	-	
Bucaramanga, Centroabastos	1.167	1.833	1.583	+++		Cúcuta, Cenabastos	1.500	1.667	1.542	-	
Buenaventura (Valle del Cauca)	1.000	1.040	1.013	+		Pereira, La 41	1.583	1.833	1.708	++	
Cali, Cavasa	800	900	854	++		Pereira, Mercasa	1.333	1.533	1.407	++	
Cali, Santa Helena	800	900	863	++		Tuluá (Valle del Cauca)	1.167	1.333	1.278	+++	
Cartago (Valle del Cauca)	1.333	1.500	1.389	+++		<b>Zanahoria larga vida</b>					
Chiquinquirá (Boyacá)	1.083	1.500	1.264	++		El Carmen de Viboral (Antioquia)	472	528	507	-	
Cúcuta, Cenabastos	833	1.000	924	-		El Santuario (Antioquia)	389	556	463	-	
Duitama (Boyacá)	1.100	1.133	1.117	+		La Ceja (Antioquia)	667	900	762	-	
Florencia (Caquetá)	1.333	1.367	1.350	++		Marinilla (Antioquia)	417	556	488	+	
Ibagué, Plaza La 21	1.120	1.600	1.405	+		Medellín, Central Mayorista de Antioquia	400	667	559	+	
Ipiales (Nariño), Ipiales somos todos	600	640	617	+		Medellín, Plaza Minorista "José María Villa"	556	778	678	+	
La Unión (Nariño)	760	900	840	+		Montería, Mercado del Sur	667	800	728	-	
Manizales, Centro Galerías	1.452	1.613	1.502	+		Rionegro (Antioquia)	556	667	604	-	
Neiva, Surabastos	1.280	1.920	1.548	+		Sonsón (Antioquia)	556	622	572	-	
Palmira (Valle del Cauca)	780	900	810	+							
Pamplona (Norte de Santander)	833	1.000	907	+							

**TENDENCIAS**

---	-	+	+++
Variación mayor al -20 %	Variación entre 0 % y -10 %	Variación entre 0 % y 10 %	Variación mayor al 20 %
--	=	++	n. d.
Variación entre -10 % y -20 %	Variación igual a 0 %	Variación entre 10 % y 20 %	No determinado

## FRUTAS FRESCAS

### Cayeron las cotizaciones del mango Tommy

Esta semana descendieron las cotizaciones del mango Tommy en veintiún de los veinticuatro mercados donde se vendió. Lo anterior obedeció al mayor abastecimiento proveniente de Tolima, Antioquia, Cundinamarca y Cesar. En Pasto y Bucaramanga, por ejemplo, la reducción superó el 19,00%, ofreciéndose el kilo a \$3.489 y a \$4.190, respectivamente.

Durante este periodo también se observó una reducción en los precios de la piña gold, el maracuyá, la mandarina común, la papaya tainung, la guanábana, la mora de Castilla y la naranja Sweet, entre otras. En el caso de la piña gold, se reportó un mayor ingreso de producto desde las zonas de cultivo de Chigorodó, Apartadó, (Antioquia), Armenia (Quindío), Villanueva (Santander), Pereira (Risaralda), El Castillo (Meta) y Dagua (Valle del Cauca). Esta situación se evidenció en dieciocho de los veinticuatro mercados en donde se ofreció.

De la misma forma, la cotización del maracuyá cayó en diecinueve de los treinta y tres mercados donde se comercializó. Los mayoristas afirmaron que esta situación se debió a la salida de nuevos cortes de cosecha en La Unión, Andalucía, Florida (Valle del Cauca), Dabeiba, Chirogodó, La Unión, El Retiro (Antioquia), Pitalito (Huila), Granada (Meta), Arauca, Arauquita, Fortul (Arauca), Neiva (Huila), La Tebaida (Quindío), Canalete (Córdoba), Socorro, Cimitarra,

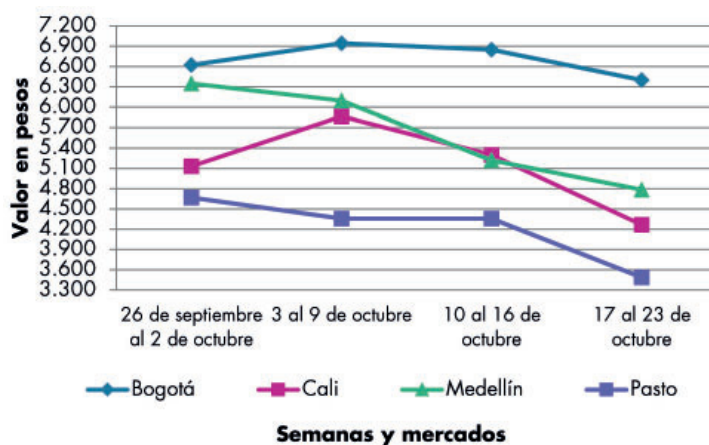
Lebrija (Santander) Saravena (Arauca) La Vega, Cáchira (Norte de Santander), Cajamarca, Ibagué y Rovira (Tolima).

La mandarina común bajó en once de los dieciséis mercados donde se vendió. Este comportamiento se explicó porque mejoraron los niveles de recolección en los cultivos de Santander y Norte de Santander.

En contraste, subieron los precios del limón común, la patilla, la granadilla, el aguacate papelillo, el tomate de árbol y la papaya maradol, entre otras. Para las cotizaciones del limón común, los comerciantes informaron que este comportamiento se dio por la caída en los rendimientos productivos en Cúcuta y Tibú (Norte de Santander), Rionegro, Lebrija, Girón, (Santander), La Unión (Valle del Cauca), Guamo, Espinal, Villarrica, Fresno (Tolima), Valledupar (Cesar), Patía (Cauca), Montería, Canalete y Montelíbano (Córdoba). Esta situación se registró en veintitrés de los veintiocho mercados donde se comercializó a lo largo de la semana.

Esta misma tendencia se dio con las cotizaciones de la patilla en dieciséis de los veinticinco mercados donde se comercializó ya que se reportó un menor abastecimiento desde Puerto Rico, San Martín (Meta) y Patía (Cauca).

**Gráfico 2.** Comportamiento de los precios del mango Tommy 2020 (26 de septiembre al 23 de octubre)



Fuente: DANE, Sipsa.

**Cuadro 3.** Mercados mayoristas. Precios de venta de frutas frescas 2020 (17 al 23 de octubre)

Productos y mercados	Pesos por kilogramo				Tendencia	Productos y mercados	Pesos por kilogramo				Tendencia
	Mínimo	Máximo	Medio				Mínimo	Máximo	Medio		
<b>Aguacate común</b>						<b>Badea</b>					
Bucaramanga, Centroabastos	3.200	3.500	3.350	-		Neiva, Surabastos	1.500	2.000	1.750	-	
Buenaventura (Valle del Cauca)	3.000	3.200	3.100	+		<b>Banano bocadillo</b>					
Cúcuta, Cenabastos	5.000	5.000	5.000	+		Bogotá, D.C., Corabastos	1.800	2.000	1.939	-	
Neiva, Surabastos	3.000	3.500	3.188	-		Duitama (Boyacá)	1.500	1.600	1.533	-	
Tuluá (Valle del Cauca)	3.200	3.500	3.333	=		Medellín, Central Mayorista de Antioquia	1.400	1.500	1.467	=	
Villavicencio, CAV	3.500	4.500	4.028	+		Santa Bárbara (Antioquia)	833	833	833	+	
<b>Aguacate Hass</b>						Sogamoso (Boyacá)	1.350	1.650	1.581	-	
Bogotá, D.C., Corabastos	4.800	5.500	5.073	-		Tunja, Complejo de Servicios del Sur	1.400	1.600	1.479	-	
Chiquinquirá (Boyacá)	3.500	4.000	3.767	-		<b>Banano criollo</b>					
La Ceja (Antioquia)	3.300	3.500	3.417	-		Armenia, Mercar	1.200	1.400	1.278	+	
Medellín, Central Mayorista de Antioquia	3.200	3.700	3.467	+		Armenia, Retiro	1.000	1.100	1.033	=	
Rionegro (Antioquia)	3.400	3.500	3.492	-		Barranquilla, Barranquillita	300	300	300	-	
San Vicente (Antioquia)	3.500	3.500	3.500	-		Bogotá, D.C., Corabastos	1.700	1.800	1.768	-	
Sogamoso (Boyacá)	4.000	4.000	4.000	+		Bucaramanga, Centroabastos	1.300	1.600	1.438	+	
Sonsón (Antioquia)	3.400	3.500	3.475	++		Buenaventura (Valle del Cauca)	1.278	1.389	1.324	-	
Tunja, Complejo de Servicios del Sur	3.500	3.800	3.722	+		Cali, Cavasa	1.000	1.222	1.100	-	
<b>Aguacate papelillo</b>						Cali, Santa Helena	1.000	1.111	1.056	=	
Arauca (Arauca)	6.200	7.000	6.617	+		Cartago (Valle del Cauca)	1.000	1.200	1.150	-	
Armenia, Mercar	5.500	6.000	5.750	++		Chiquinquirá (Boyacá)	1.400	1.500	1.483	+	
Armenia, Retiro	5.000	5.500	5.167	+		Cúcuta, Cenabastos	1.800	2.000	1.925	=	
Barranquilla, Barranquillita	6.000	6.000	6.000	+		Cúcuta, La Nueva Sexta	1.333	1.500	1.472	=	
Bogotá, D.C., Corabastos	5.500	6.200	5.992	-		Florencia (Caquetá)	1.600	1.680	1.640	=	
Buenaventura (Valle del Cauca)	5.700	5.700	5.700	+		Ibagué, Plaza La 21	1.000	1.300	1.221	+	
Cali, Cavasa	5.300	5.500	5.481	+		Ipiiales (Nariño), Ipiiales somos todos	926	963	947	-	
Cali, Santa Helena	5.500	5.700	5.533	+		La Ceja (Antioquia)	900	1.100	1.008	+	
Cartagena, Bazurto	3.500	4.000	3.861	+		La Unión (Nariño)	1.000	1.500	1.375	+	
Cartago (Valle del Cauca)	4.600	5.000	4.900	+		Manizales, Centro Galerías	1.200	1.400	1.300	+	
Chiquinquirá (Boyacá)	5.000	6.000	5.500	+++		Medellín, Central Mayorista de Antioquia	1.400	1.500	1.450	+	
Duitama (Boyacá)	4.700	4.800	4.733	+		Medellín, Plaza Minorista "José María Villa"	1.300	1.500	1.400	=	
Florencia (Caquetá)	5.000	5.000	5.000	=		Neiva, Surabastos	1.120	1.400	1.253	+	
Ibagué, Plaza La 21	4.000	5.000	4.500	+		Palmira (Valle del Cauca)	1.200	1.300	1.263	+	
Manizales, Centro Galerías	3.500	4.000	3.750	-		Pamplona (Norte de Santander)	1.800	2.200	1.983	=	
Medellín, Central Mayorista de Antioquia	5.000	5.400	5.229	+		Pereira, La 41	1.200	1.300	1.267	+	
Neiva, Surabastos	5.000	6.000	5.679	-		Pereira, Mercasa	1.200	1.500	1.308	-	
Palmira (Valle del Cauca)	5.500	5.600	5.533	+		Popayán, Plaza de mercado del barrio Bolívar	1.200	1.300	1.288	-	
Pereira, La 41	5.000	6.000	5.500	+		Rionegro (Antioquia)	1.300	1.400	1.342	-	
Pereira, Mercasa	5.000	5.000	5.000	=		San Gil (Santander)	880	1.080	993	-	
Popayán, Plaza de mercado del barrio Bolívar	5.400	5.500	5.475	+		Santa Bárbara (Antioquia)	750	1.000	900	++	
Sincelejo, Nuevo Mercado	5.400	6.000	5.783	-		Santa Marta (Magdalena)	471	529	498	-	
Sogamoso (Boyacá)	5.500	6.000	5.850	-		Socorro (Santander)	800	880	853	=	
Tuluá (Valle del Cauca)	4.000	4.500	4.333	=		Sogamoso (Boyacá)	1.500	1.600	1.525	-	
Tunja, Complejo de Servicios del Sur	5.200	5.500	5.417	+		Sonsón (Antioquia)	600	750	675	-	
Ubaté (Cundinamarca)	3.200	3.200	3.200	-		Tuluá (Valle del Cauca)	1.000	1.100	1.025	=	
Valledupar, Mercado Nuevo	6.000	6.000	6.000	+		Tunja, Complejo de Servicios del Sur	1.600	1.750	1.649	+	
Villavicencio, CAV	6.000	6.500	6.254	-		Villavicencio, CAV	2.000	2.200	2.100	=	
Yopal (Casanare)	5.800	6.000	5.900	+							

**Cuadro 3.** Mercados mayoristas. Precios de venta de frutas frescas (continuación)  
2020 (17 al 23 de octubre)

Productos y mercados	Pesos por kilogramo				Tendencia	Productos y mercados	Pesos por kilogramo				Tendencia
	Mínimo	Máximo	Medio				Mínimo	Máximo	Medio		
<b>Banano Urabá</b>						<b>Coco (continuación)</b>					
Arauca (Arauca)	1.389	1.667	1.509		+	Cali, Santa Helena	2.222	2.222	2.222		+
Barranquilla, Barranquillita	450	480	470		-	Cartagena, Bazaruto	4.900	5.320	5.040		+
Bogotá, D.C., Corabastos	1.100	1.200	1.143		-	Cartago (Valle del Cauca)	2.400	2.667	2.533		-
Bucaramanga, Centroabastos	1.150	1.250	1.200		=	La Unión (Nariño)	1.944	2.222	2.083		=
Chiquinquirá (Boyacá)	1.250	1.400	1.333		+	Manizales, Centro Galerías	3.226	3.871	3.548		=
Duitama (Boyacá)	1.200	1.300	1.250		-	Medellín, Central Mayorista de Antioquia	6.500	7.000	6.750		+
Medellín, Plaza Minorista "José María Villa"	1.100	1.100	1.100		=	Montería, Mercado del Sur	5.800	6.000	5.867		-
Montería, Mercado del Sur	900	1.000	988		+	Palмира (Valle del Cauca)	2.111	2.333	2.213		-
Sogamoso (Boyacá)	1.050	1.100	1.094		-	Pereira, Mercasa	3.067	3.333	3.200		=
Tunja, Complejo de Servicios del Sur	1.100	1.200	1.178		+	Sincelejo, Nuevo Mercado	4.060	4.640	4.447		-
Valledupar, Mercabastos	450	500	465		-						
Villavicencio, CAV	640	760	697		-	<b>Curuba</b>					
Yopal (Casanare)	1.444	1.556	1.500		=	Arauca (Arauca)	1.900	2.500	2.258		-
						Armenia, Mercar	2.000	2.100	2.033		=
<b>Borojó</b>						Bogotá, D.C., Corabastos	1.591	1.818	1.745		+
Bogotá, D.C., Corabastos	3.000	4.000	3.667		-	Bucaramanga, Centroabastos	720	1.000	795		-
Bucaramanga, Centroabastos	4.000	4.500	4.138		+	Buenaventura (Valle del Cauca)	1.600	2.000	1.800		-
Cúcuta, Cenabastos	6.000	7.000	6.833		+	Cali, Cavasa	1.250	1.500	1.395		-
Medellín, Central Mayorista de Antioquia	3.000	3.500	3.365		-	Cartago (Valle del Cauca)	2.400	2.800	2.600		-
Pamplona (Norte de Santander)	8.000	8.000	8.000		+	Chiquinquirá (Boyacá)	682	773	712		-
Villavicencio, CAV	4.000	5.000	4.583		-	Cúcuta, Cenabastos	833	1.167	986		+
						Ibagué, Plaza La 21	1.250	1.250	1.250		+
<b>Breva</b>						Ipiales (Nariño), Ipiales somos todos	1.000	1.167	1.056		-
Armenia, Mercar	5.200	5.440	5.360		=	Manizales, Centro Galerías	1.700	2.000	1.800		+
Bucaramanga, Centroabastos	3.800	4.000	3.925		+	Medellín, Central Mayorista de Antioquia	1.300	1.500	1.435		-
Medellín, Central Mayorista de Antioquia	3.500	4.000	3.813		+	Neiva, Surabastos	1.360	1.520	1.427		-
						Pamplona (Norte de Santander)	417	1.000	653		+++
<b>Ciruela importada</b>						Pereira, Mercasa	1.800	2.200	1.992		+
Bogotá, D.C., Corabastos	11.111	12.222	11.701		+	San Gil (Santander)	1.600	1.680	1.627		++
Cúcuta, Cenabastos	13.000	14.000	13.750		-	Socorro (Santander)	1.400	1.520	1.480		+
Neiva, Surabastos	8.333	8.889	8.611		=	Sogamoso (Boyacá)	1.364	1.591	1.506		++
Valledupar, Mercado Nuevo	9.375	9.750	9.563		=	Sonsón (Antioquia)	600	800	675		-
						Tunja, Complejo de Servicios del Sur	1.318	1.455	1.371		+
<b>Ciruela roja</b>						Villavicencio, CAV	1.400	1.600	1.513		+
Bogotá, D.C., Corabastos	1.400	1.600	1.533		+						
Bucaramanga, Centroabastos	2.000	2.200	2.025		+	<b>Durazno importado</b>					
Cúcuta, Cenabastos	2.000	2.800	2.442		+	Neiva, Surabastos	9.375	10.000	9.688		=
Medellín, Central Mayorista de Antioquia	2.400	2.700	2.473		+	Valledupar, Mercado Nuevo	9.375	9.750	9.563		=
Neiva, Surabastos	1.680	2.200	2.005		+						
Pamplona (Norte de Santander)	2.000	2.500	2.250		-	<b>Durazno nacional</b>					
San Gil (Santander)	1.800	1.880	1.853		-	Bogotá, D.C., Corabastos	4.200	5.000	4.577		-
Socorro (Santander)	1.920	2.000	1.947		=	Bucaramanga, Centroabastos	3.500	3.600	3.550		+
Sogamoso (Boyacá)	1.200	1.600	1.375		-	Chiquinquirá (Boyacá)	3.409	3.636	3.523		-
Tunja, Complejo de Servicios del Sur	1.280	1.400	1.317		+	Cúcuta, Cenabastos	2.500	2.500	2.500		+
						Medellín, Central Mayorista de Antioquia	5.500	6.000	5.823		-
<b>Coco</b>						San Gil (Santander)	4.200	4.500	4.300		=
Armenia, Mercar	3.000	3.200	3.089		=	Sogamoso (Boyacá)	2.273	2.500	2.352		-
Barranquilla, Barranquillita	3.800	4.000	3.956		+						
Bogotá, D.C., Corabastos	4.167	4.583	4.424		+						
Cali, Cavasa	2.424	2.727	2.564		+						

**Cuadro 3.** Mercados mayoristas. Precios de venta de frutas frescas (continuación)  
2020 (17 al 23 de octubre)

Productos y mercados	Pesos por kilogramo				Tendencia	Productos y mercados	Pesos por kilogramo				Tendencia
	Mínimo	Máximo	Medio				Mínimo	Máximo	Medio		
<b>Fresa</b>						<b>Granadilla (continuación)</b>					
Armenia, Mercar	5.600	6.000	5.800	=		Tunja, Complejo de Servicios del Sur	4.333	4.800	4.644	+++	
Bogotá, D.C., Corabastos	5.000	6.000	5.381	-		Villavicencio, CAV	3.667	4.000	3.939	+	
Bucaramanga, Centroabastos	4.000	5.000	4.588	+		Yopal (Casanare)	3.733	4.533	4.133	+	
Cali, Cavasa	4.000	4.400	4.225	-		<b>Guanábana</b>					
Cali, Santa Helena	4.000	4.000	4.000	=		Armenia, Mercar	2.500	2.600	2.533	=	
Cartago (Valle del Cauca)	4.000	4.400	4.267	=		Barranquilla, Barranquillita	4.500	5.000	4.811	-	
Chiquinquirá (Boyacá)	3.333	4.000	3.622	-		Bogotá, D.C., Corabastos	2.800	3.800	3.179	-	
Cúcuta, Cenabastos	2.500	3.000	2.583	+		Bucaramanga, Centroabastos	2.000	2.000	2.000	-	
Duitama (Boyacá)	3.800	4.000	3.933	+		Cali, Cavasa	2.600	2.800	2.706	-	
Manizales, Centro Galerías	4.800	5.600	5.067	++		Cartago (Valle del Cauca)	2.800	3.400	3.033	+	
Medellín, Central Mayorista de Antioquia	6.500	7.500	6.900	-		Chiquinquirá (Boyacá)	2.000	2.200	2.117	-	
Medellín, Plaza Minorista "José María Villa"	6.000	6.500	6.333	=		Cúcuta, Cenabastos	2.500	3.000	2.917	-	
Montería, Mercado del Sur	3.400	4.000	3.750	-		Duitama (Boyacá)	3.000	3.100	3.033	-	
Neiva, Surabastos	4.500	5.000	4.781	+		Ibagué, Plaza La 21	1.400	2.000	1.783	-	
Pamplona (Norte de Santander)	3.000	3.000	3.000	=		Manizales, Centro Galerías	1.800	2.500	2.163	+	
Pasto, El Potrerillo	5.000	6.000	5.500	=		Medellín, Central Mayorista de Antioquia	2.000	2.300	2.142	+	
Pereira, Mercasa	4.800	5.000	4.867	-		Medellín, Plaza Minorista "José María Villa"	2.100	2.500	2.279	+	
San Gil (Santander)	4.667	4.800	4.756	=		Pamplona (Norte de Santander)	3.500	3.500	3.500	++	
Sincelejo, Nuevo Mercado	3.600	4.000	3.856	+		Pasto, El Potrerillo	3.000	3.500	3.253	+	
Socorro (Santander)	4.533	4.667	4.622	=		Pereira, La 41	2.400	2.800	2.667	-	
Sogamoso (Boyacá)	5.000	5.000	5.000	-		Pereira, Mercasa	2.000	3.000	2.333	-	
Tunja, Complejo de Servicios del Sur	3.200	3.867	3.511	-		Popayán, Plaza de mercado del barrio Bolívar	2.400	3.000	2.663	-	
Villavicencio, CAV	4.375	5.250	4.922	-		San Gil (Santander)	3.000	3.200	3.067	=	
<b>Granadilla</b>						Santa Bárbara (Antioquia)	700	1.000	831	-	
Arauca (Arauca)	3.571	4.286	3.940	-		Sogamoso (Boyacá)	2.300	2.500	2.475	-	
Armenia, Mercar	4.000	4.200	4.111	-		Tuluá (Valle del Cauca)	2.000	2.500	2.233	=	
Bogotá, D.C., Corabastos	3.600	4.000	3.781	+++		Tunja, Complejo de Servicios del Sur	2.800	3.000	2.917	-	
Bucaramanga, Centroabastos	4.286	4.286	4.286	+		Villavicencio, CAV	3.000	3.500	3.300	-	
Cali, Cavasa	3.667	4.000	3.797	++		<b>Guayaba agria</b>					
Cali, Santa Helena	3.000	3.333	3.111	+		Armenia, Mercar	3.200	3.500	3.356	++	
Cartago (Valle del Cauca)	3.667	4.133	3.933	+		Cartago (Valle del Cauca)	2.700	3.200	2.983	+	
Chiquinquirá (Boyacá)	2.800	3.000	2.944	++		Manizales, Centro Galerías	3.000	4.000	3.667	-	
Cúcuta, Cenabastos	4.286	4.286	4.286	+		Montería, Mercado del Sur	1.360	2.000	1.783	+	
Duitama (Boyacá)	3.333	3.467	3.378	+		Pereira, La 41	3.000	3.200	3.025	+	
Florencia (Caquetá)	4.000	4.000	4.000	+++		Pereira, Mercasa	2.800	3.500	3.033	-	
Ibagué, Plaza La 21	2.333	3.000	2.686	-		Sincelejo, Nuevo Mercado	2.400	2.800	2.633	+	
La Unión (Nariño)	1.867	2.333	2.133	-		<b>Guayaba común</b>					
Manizales, Centro Galerías	3.333	4.000	3.644	++		Barranquilla, Barranquillita	1.600	1.800	1.663	+	
Medellín, Central Mayorista de Antioquia	2.308	5.000	3.538	-		Cúcuta, Cenabastos	1.000	1.167	1.028	-	
Neiva, Surabastos	2.667	3.333	3.044	+		Montería, Mercado del Sur	800	1.200	983	-	
Palmira (Valle del Cauca)	2.667	3.333	3.100	+		Sincelejo, Nuevo Mercado	1.200	1.400	1.300	+	
Pasto, El Potrerillo	2.667	3.000	2.704	+		Valledupar, Mercabastos	1.400	1.600	1.494	-	
Pereira, Mercasa	3.200	4.000	3.514	-		<b>Guayaba manzana</b>					
Popayán, Plaza de mercado del barrio Bolívar	2.667	2.867	2.800	+		Cartago (Valle del Cauca)	1.600	2.000	1.800	=	
Rionegro (Antioquia)	4.231	5.000	4.691	+		Manizales, Centro Galerías	2.000	2.500	2.208	-	
San Gil (Santander)	3.214	3.571	3.393	+		Medellín, Central Mayorista de Antioquia	2.400	2.700	2.569	+	
Socorro (Santander)	3.571	3.714	3.667	+		Rionegro (Antioquia)	2.600	2.900	2.714	+	
Sogamoso (Boyacá)	3.667	4.000	3.808	+							
Tuluá (Valle del Cauca)	3.000	3.333	3.156	+							



# BOLETÍN SEMANAL PRECIOS MAYORISTAS

**Cuadro 3.** Mercados mayoristas. Precios de venta de frutas frescas (continuación)  
2020 (17 al 23 de octubre)

Productos y mercados	Pesos por kilogramo				Tendencia	Productos y mercados	Pesos por kilogramo				Tendencia
	Mínimo	Máximo	Medio				Mínimo	Máximo	Medio		
<b>Guayaba pera</b>						<b>Kiwi</b>					
Arauca (Arauca)	1.727	2.273	2.045		+	Bogotá, D.C., Corabastos	9.800	10.500	9.966		-
Armenia, Mercar	1.000	1.200	1.133		-	Bucaramanga, Centroabastos	9.500	10.000	9.750		=
Barranquilla, Barranquillita	1.800	2.000	1.856		-	Cali, Cavasa	9.000	10.000	9.500		-
Barranquilla, Granabastos	1.900	2.100	2.000		++	Cali, Santa Helena	8.500	9.000	8.583		-
Bogotá, D.C., Corabastos	1.286	1.714	1.482		-	Chiquinquirá (Boyacá)	10.000	11.000	10.500		+
Bucaramanga, Centroabastos	1.040	1.200	1.105		-	Cúcuta, Cenabastos	12.000	14.000	13.667		-
Buenaventura (Valle del Cauca)	1.600	1.700	1.650		=	Duitama (Boyacá)	10.000	10.500	10.167		+
Cali, Cavasa	1.100	1.300	1.200		-	Ibagué, Plaza La 21	9.500	10.000	9.917		-
Cali, Santa Helena	900	1.100	1.000		+	La Unión (Nariño)	9.000	10.000	9.500		+
Cartagena, Bazurto	2.000	2.300	2.144		+	Manizales, Centro Galerías	9.500	10.500	10.000		-
Cartago (Valle del Cauca)	1.000	1.200	1.117		-	Medellín, Central Mayorista de Antioquia	8.500	9.000	8.708		+
Chiquinquirá (Boyacá)	900	1.000	967		++	Neiva, Surabastos	10.000	10.500	10.208		-
Cúcuta, Cenabastos	1.136	1.591	1.364		-	Pamplona (Norte de Santander)	12.000	13.000	12.500		-
Duitama (Boyacá)	1.364	1.455	1.424		-	Pasto, El Potrerillo	8.500	10.000	9.250		+
Ibagué, Plaza La 21	1.250	1.400	1.292		+	Pereira, La 41	9.000	9.600	9.400		=
Ipiales (Nariño), Ipiales somos todos	1.600	1.800	1.708		+	Pereira, Mercasa	9.500	10.000	9.833		+
La Ceja (Antioquia)	1.300	1.600	1.500		+	Popayán, Plaza de mercado del barrio Bolívar	9.500	9.600	9.563		=
La Unión (Nariño)	1.250	1.500	1.438		++	San Gil (Santander)	10.000	11.000	10.333		=
Manizales, Centro Galerías	1.000	1.300	1.150		=	Socorro (Santander)	10.000	11.000	10.667		=
Medellín, Central Mayorista de Antioquia	1.000	1.200	1.092		-	Sogamoso (Boyacá)	10.700	12.000	11.450		+
Medellín, Plaza Minorista "José María Villa"	1.000	1.300	1.175		-	Tuluá (Valle del Cauca)	10.000	10.500	10.250		=
Neiva, Surabastos	1.200	1.500	1.367		-	Tunja, Complejo de Servicios del Sur	10.000	10.500	10.167		+
Palmira (Valle del Cauca)	1.100	1.200	1.175		+	Villavicencio, CAV	9.500	10.000	9.917		-
Pamplona (Norte de Santander)	1.591	1.818	1.705		-						
Pasto, El Potrerillo	1.200	1.600	1.378		+	<b>Limón común</b>					
Pereira, La 41	1.200	1.300	1.225		+	Armenia, Mercar	2.500	2.600	2.533		++
Pereira, Mercasa	800	1.300	1.025		-	Bogotá, D.C., Corabastos	1.571	1.714	1.671		+++
Popayán, Plaza de mercado del barrio Bolívar	1.000	1.050	1.006		-	Bucaramanga, Centroabastos	1.200	1.600	1.505		++
Rionegro (Antioquia)	1.400	1.600	1.492		-	Bucaramanga, Mercados del centro	1.400	1.600	1.467		++
San Gil (Santander)	1.400	1.600	1.493		+	Cali, Cavasa	2.000	2.167	2.030		++
Sogamoso (Boyacá)	1.364	1.727	1.545		-	Cali, Santa Helena	1.667	2.000	1.847		++
Tuluá (Valle del Cauca)	1.200	1.400	1.300		+	Cartagena, Bazurto	1.000	1.143	1.111		++
Tunja, Complejo de Servicios del Sur	1.250	1.455	1.330		++	Cartago (Valle del Cauca)	2.400	2.600	2.500		+
Túquerres (Nariño)	1.470	1.730	1.618		+	Chiquinquirá (Boyacá)	1.857	2.143	2.024		+
Ubaté (Cundinamarca)	1.250	1.250	1.250		++	Cúcuta, Cenabastos	2.000	3.000	2.475		+
Villavicencio, CAV	800	1.000	942		-	Cúcuta, La Nueva Sexta	2.500	2.917	2.760		++
						Florencia (Caquetá)	1.920	2.080	2.000		-
<b>Guayaba pera valluna</b>						Ibagué, Plaza La 21	1.429	1.714	1.548		+
Medellín, Central Mayorista de Antioquia	1.700	2.000	1.838		+	Medellín, Central Mayorista de Antioquia	1.500	2.200	1.802		+++
						Medellín, Plaza Minorista "José María Villa"	1.800	2.000	1.900		++
<b>Gulupa</b>						Montería, Mercado del Sur	571	714	625		-
Ibagué, Plaza La 21	1.440	1.600	1.460		+	Neiva, Surabastos	1.280	1.760	1.517		+
Medellín, Central Mayorista de Antioquia	1.800	2.000	1.896		-	Pamplona (Norte de Santander)	2.500	3.000	2.583		+
Neiva, Surabastos	1.840	2.000	1.947		+	Pasto, El Potrerillo	625	750	688		=
Peñol (Antioquia)	1.000	1.300	1.150		-	Pereira, La 41	2.000	2.500	2.233		++
Sonsón (Antioquia)	1.000	1.200	1.050		-	Pereira, Mercasa	2.000	2.600	2.250		-
						Rionegro (Antioquia)	2.500	2.800	2.667		++
<b>Higo</b>						San Gil (Santander)	1.440	1.600	1.533		+
Bogotá, D.C., Corabastos	5.500	7.000	5.992		+	Socorro (Santander)	1.400	1.480	1.427		=
Medellín, Central Mayorista de Antioquia	4.000	5.000	4.354		+						
Sonsón (Antioquia)	3.000	3.000	3.000		=						

**Cuadro 3.** Mercados mayoristas. Precios de venta de frutas frescas (continuación)  
2020 (17 al 23 de octubre)

Productos y mercados	Pesos por kilogramo				Tendencia	Productos y mercados	Pesos por kilogramo				Tendencia
	Mínimo	Máximo	Medio				Mínimo	Máximo	Medio		
<b>Limón común (continuación)</b>						<b>Limón Tahití (continuación)</b>					
Tunja, Complejo de Servicios del Sur	2.000	2.160	2.071		++	Rionegro (Antioquia)	1.800	2.200	1.992		+
Valledupar, Mercabastos	1.762	2.203	2.037		++	San Gil (Santander)	1.080	1.200	1.140		+
Valledupar, Mercado Nuevo	1.200	1.600	1.413		++	Santa Bárbara (Antioquia)	1.000	1.375	1.191		-
Villavicencio, CAV	1.800	2.400	2.057		++	Socorro (Santander)	1.000	1.080	1.027		=
						Sogamoso (Boyacá)	1.818	2.273	1.960		+
<b>Limón común Ciénaga</b>						Tuluá (Valle del Cauca)	1.500	1.800	1.667		=
Barranquilla, Barranquillita	2.200	2.400	2.331		+	Tunja, Complejo de Servicios del Sur	1.591	1.818	1.723		-
						Ubaté (Cundinamarca)	2.045	2.182	2.114		=
<b>Limón común valluno</b>						Villavicencio, CAV	1.480	1.800	1.600		-
Buenaventura (Valle del Cauca)	2.500	2.700	2.583		-						
Palmira (Valle del Cauca)	1.917	2.167	2.083		+	<b>Lulo</b>					
Tuluá (Valle del Cauca)	1.667	2.000	1.792		++	Arauca (Arauca)	2.850	3.200	3.042		-
						Armenia, Mercar	2.000	2.100	2.033		+
<b>Limón mandarino</b>						Barranquilla, Barranquillita	2.600	2.900	2.778		-
Armenia, Mercar	1.800	1.900	1.833		=	Barranquilla, Granabastos	2.700	3.000	2.844		+
Armenia, Retiro	1.300	1.500	1.378		-	Bogotá, D.C., Corabastos	1.600	2.000	1.854		+
La Ceja (Antioquia)	600	700	617		-	Bucaramanga, Centroabastos	1.880	2.000	1.945		+
Medellín, Central Mayorista de Antioquia	600	800	721		+	Buenaventura (Valle del Cauca)	2.300	2.500	2.367		+
Medellín, Plaza Minorista "José María Villa"	700	900	792		+	Cali, Cavasa	1.700	2.000	1.790		+
Peñol (Antioquia)	600	700	608		-	Cali, Santa Helena	1.600	1.700	1.675		++
Pereira, La 41	1.400	1.800	1.617		+	Cartagena, Bazurto	3.000	3.500	3.111		+
Pereira, Mercasa	1.300	1.700	1.508		-	Cartago (Valle del Cauca)	1.800	2.000	1.850		=
Santa Bárbara (Antioquia)	350	500	396		-	Chiquinquirá (Boyacá)	1.435	1.522	1.507		++
Villavicencio, CAV	600	800	755		-	Cúcuta, Cenabastos	2.500	3.000	2.588		-
Yopal (Casanare)	500	500	500		-	Duitama (Boyacá)	2.261	2.391	2.319		=
						Florencia (Caquetá)	2.000	2.080	2.040		=
<b>Limón Tahití</b>						Ibagué, Plaza La 21	1.360	2.000	1.730		-
Armenia, Mercar	2.200	2.800	2.500		-	Manizales, Centro Galerías	2.000	2.300	2.075		++
Barranquilla, Barranquillita	1.375	1.667	1.556		-	Medellín, Central Mayorista de Antioquia	1.500	1.700	1.565		-
Bogotá, D.C., Corabastos	1.429	2.000	1.646		+++	Medellín, Plaza Minorista "José María Villa"	1.600	1.900	1.738		-
Bucaramanga, Centroabastos	960	1.400	1.160		++	Montería, Mercado del Sur	2.400	3.000	2.625		+
Bucaramanga, Mercados del centro	1.120	1.160	1.133		-	Neiva, Surabastos	1.400	1.800	1.538		+
Cali, Cavasa	1.400	1.500	1.479		+	Palmira (Valle del Cauca)	1.600	1.800	1.713		+
Cali, Santa Helena	1.300	1.500	1.400		-	Pamplona (Norte de Santander)	2.000	2.500	2.333		++
Cartagena, Bazurto	1.400	1.800	1.583		+	Pasto, El Potrerillo	1.304	1.522	1.436		+
Cartago (Valle del Cauca)	1.600	1.800	1.750		+	Pereira, La 41	1.800	2.300	2.113		+
Chiquinquirá (Boyacá)	1.714	1.929	1.821		+	Pereira, Mercasa	1.700	2.200	1.948		+++
Cúcuta, Cenabastos	1.136	1.364	1.212		-	Popayán, Plaza de mercado del barrio Bolívar	1.520	1.600	1.580		++
Duitama (Boyacá)	1.636	1.727	1.667		+	San Gil (Santander)	1.600	1.800	1.693		-
Ibagué, Plaza La 21	1.214	1.714	1.464		+	Santa Marta (Magdalena)	2.700	2.800	2.750		=
Manizales, Centro Galerías	1.300	1.500	1.450		=	Sincelejo, Nuevo Mercado	2.000	2.400	2.100		=
Medellín, Central Mayorista de Antioquia	1.600	1.800	1.721		+	Socorro (Santander)	2.000	2.080	2.027		=
Medellín, Plaza Minorista "José María Villa"	1.600	1.900	1.725		+	Sogamoso (Boyacá)	1.957	2.391	2.147		-
Neiva, Surabastos	1.600	1.760	1.680		+	Tuluá (Valle del Cauca)	1.600	2.000	1.788		-
Palmira (Valle del Cauca)	1.400	1.500	1.450		=	Tunja, Complejo de Servicios del Sur	1.739	1.957	1.895		-
Pamplona (Norte de Santander)	1.250	1.667	1.458		-	Valledupar, Mercabastos	2.200	2.600	2.417		-
Pasto, El Potrerillo	1.500	1.600	1.544		+	Villavicencio, CAV	1.600	2.000	1.806		-
Pereira, La 41	1.400	2.000	1.717		+	Yopal (Casanare)	2.500	2.750	2.625		=
Pereira, Mercasa	1.000	2.000	1.527		-						

# BOLETÍN SEMANAL PRECIOS MAYORISTAS

**Cuadro 3.** Mercados mayoristas. Precios de venta de frutas frescas (continuación)  
2020 (17 al 23 de octubre)

Productos y mercados	Pesos por kilogramo				Tendencia	Productos y mercados	Pesos por kilogramo				Tendencia
	Mínimo	Máximo	Medio				Mínimo	Máximo	Medio		
<b>Mandarina Arrayana</b>						<b>Mango común</b>					
Bogotá, D.C., Corabastos	2.727	3.409	3.050	-		Bogotá, D.C., Corabastos	3.478	3.913	3.687	+	
Buenaventura (Valle del Cauca)	2.600	2.800	2.700	+		Cali, Santa Helena	2.400	2.600	2.500	+	
Cali, Cavasa	2.300	2.600	2.435	+		Cartago (Valle del Cauca)	3.000	3.200	3.067	=	
Cali, Santa Helena	1.750	1.750	1.750	+		<b>Mango de azúcar</b>					
Chiquinquirá (Boyacá)	1.136	1.591	1.303	+++		Barranquilla, Barranquillita	4.800	5.000	4.893	+	
Duitama (Boyacá)	1.636	1.682	1.659	+		Bogotá, D.C., Corabastos	5.200	5.200	5.200	+	
Florencia (Caquetá)	1.600	1.680	1.640	=		La Unión (Nariño)	3.200	3.400	3.267	+	
La Unión (Nariño)	1.250	1.500	1.333	+++		<b>Mango manzano</b>					
Neiva, Surabastos	1.909	2.091	1.983	-		Armenia, Mercar	2.200	2.500	2.400	-	
Popayán, Plaza de mercado del barrio Bolívar	1.800	1.920	1.830	+		Buenaventura (Valle del Cauca)	3.200	3.400	3.300	-	
Sogamoso (Boyacá)	2.500	2.727	2.699	-		Pereira, Mercasa	2.500	3.000	2.658	-	
Tuluá (Valle del Cauca)	1.200	2.000	1.600	+++		Tunja, Complejo de Servicios del Sur	2.955	3.182	3.030	-	
Tunja, Complejo de Servicios del Sur	1.818	2.045	1.944	-		<b>Mango reina</b>					
Ubaté (Cundinamarca)	3.000	3.000	3.000	+++		Pereira, Mercasa	2.000	2.400	2.211	+	
Villavicencio, CAV	1.600	2.200	1.997	-		<b>Mango Tommy</b>					
<b>Mandarina común</b>						Bogotá, D.C., Corabastos	5.455	7.045	6.417	-	
Arauca (Arauca)	2.273	2.591	2.402	-		Bucaramanga, Centroabastos	3.800	4.800	4.190	-	
Barranquilla, Barranquillita	1.958	2.083	2.032	-		Bucaramanga, Mercados del centro	3.400	3.600	3.467	=	
Bucaramanga, Centroabastos	1.652	1.739	1.696	+		Cali, Cavasa	4.800	5.200	4.983	-	
Bucaramanga, Mercados del centro	1.440	1.520	1.467	=		Cali, Santa Helena	4.000	4.400	4.267	-	
Cartagena, Bazurto	2.500	2.727	2.601	-		Cartago (Valle del Cauca)	4.167	5.000	4.583	-	
Cúcuta, Cenabastos	2.000	2.000	2.000	-		La Ceja (Antioquia)	6.300	6.800	6.542	-	
Cúcuta, La Nueva Sexta	1.800	2.000	1.850	-		La Unión (Nariño)	3.200	3.600	3.400	-	
Pamplona (Norte de Santander)	1.800	2.000	1.933	+		Manizales, Centro Galerías	6.000	6.000	6.000	=	
San Gil (Santander)	1.120	1.200	1.173	-		Medellín, Central Mayorista de Antioquia	4.300	5.400	4.729	-	
Socorro (Santander)	1.000	1.080	1.053	-		Medellín, Plaza Minorista "José María Villa"	5.000	5.500	5.100	-	
Sogamoso (Boyacá)	2.045	2.500	2.244	-		Palmira (Valle del Cauca)	4.600	4.800	4.733	-	
Tunja, Complejo de Servicios del Sur	1.591	1.818	1.722	-		Pasto, El Potrerillo	3.000	4.000	3.489	-	
Túquerres (Nariño)	2.300	2.500	2.400	-		Pereira, La 41	4.400	4.800	4.600	-	
Valledupar, Mercabastos	1.600	2.000	1.844	-		Popayán, Plaza de mercado del barrio Bolívar	2.200	2.400	2.375	-	
<b>Mandarina Oneco</b>						Rionegro (Antioquia)	5.000	6.500	5.783	-	
Armenia, Mercar	1.300	1.500	1.378	+		Tuluá (Valle del Cauca)	4.000	4.400	4.267	-	
Armenia, Retiro	1.200	1.500	1.300	+		Tunja, Complejo de Servicios del Sur	4.545	4.545	4.545	-	
Bogotá, D.C., Corabastos	2.500	2.727	2.576	-		Villavicencio, CAV	5.200	5.600	5.442	-	
Cali, Cavasa	2.300	2.600	2.433	+		Yopal (Casanare)	4.800	5.200	5.000	=	
Cali, Santa Helena	1.600	1.750	1.700	-		<b>Mango Yulima</b>					
Cartago (Valle del Cauca)	2.000	2.200	2.067	+		Armenia, Mercar	1.500	1.800	1.689	-	
Manizales, Centro Galerías	1.500	2.000	1.775	+		Pereira, Mercasa	2.000	2.800	2.254	-	
Medellín, Central Mayorista de Antioquia	2.300	2.800	2.458	+		<b>Manzana nacional</b>					
Medellín, Plaza Minorista "José María Villa"	2.200	2.700	2.454	+		Bogotá, D.C., Corabastos	3.000	3.250	3.026	+	
Montería, Mercado del Sur	1.000	1.200	1.083	+		Medellín, Central Mayorista de Antioquia	3.800	4.000	3.978	-	
Pereira, La 41	1.000	1.600	1.350	-		Sogamoso (Boyacá)	2.045	2.500	2.261	-	
Pereira, Mercasa	800	1.600	1.192	-		Tunja, Complejo de Servicios del Sur	2.500	2.818	2.682	+++	
Rionegro (Antioquia)	2.500	2.900	2.742	+							
Santa Bárbara (Antioquia)	1.000	1.250	1.109	+							

**Cuadro 3.** Mercados mayoristas. Precios de venta de frutas frescas (continuación)  
2020 (17 al 23 de octubre)

Productos y mercados	Pesos por kilogramo				Tendencia	Productos y mercados	Pesos por kilogramo				Tendencia
	Mínimo	Máximo	Medio				Mínimo	Máximo	Medio		
<b>Manzana roja importada</b>						<b>Manzana royal gala importada (continuación)</b>					
Arauca (Arauca)	5.400	5.950	5.733	-		Florencia (Caquetá)	6.000	6.000	6.000	=	
Armenia, Mercar	5.789	6.053	5.965	=		Ibagué, Plaza La 21	5.789	6.053	5.833	+	
Barranquilla, Barranquillita	5.684	5.789	5.772	-		Ipiales (Nariño), Ipiales somos todos	5.526	5.526	5.526	=	
Bogotá, D.C., Corabastos	5.263	5.895	5.760	+		La Ceja (Antioquia)	5.789	6.053	5.943	+	
Bucaramanga, Centroabastos	5.350	5.500	5.425	=		Manizales, Centro Galerías	5.263	5.789	5.500	-	
Buenaventura (Valle del Cauca)	5.789	6.053	5.921	+		Medellín, Central Mayorista de Antioquia	5.263	5.789	5.581	+	
Cali, Cavasa	5.263	5.526	5.461	+		Montería, Mercado del Sur	5.474	5.947	5.785	-	
Cali, Santa Helena	5.105	5.263	5.237	+		Neiva, Surabastos	5.526	5.895	5.697	+	
Cartagena, Bazurto	5.000	6.316	5.702	-		Palmira (Valle del Cauca)	5.263	5.526	5.395	=	
Cartago (Valle del Cauca)	5.263	5.895	5.618	-		Pamplona (Norte de Santander)	6.000	6.250	6.125	+	
Chiquinquirá (Boyacá)	6.053	6.316	6.140	+		Pasto, El Potrerillo	5.263	5.789	5.526	+	
Cúcuta, Cenabastos	5.600	5.750	5.700	+		Pereira, La 41	5.000	5.263	5.140	=	
Duitama (Boyacá)	5.421	5.526	5.474	-		Pereira, Mercasa	5.263	5.789	5.614	+	
Florencia (Caquetá)	6.000	6.000	6.000	=		Popayán, Plaza de mercado del barrio Bolívar	5.263	5.421	5.283	-	
Ibagué, Plaza La 21	5.526	5.789	5.702	+		Rionegro (Antioquia)	5.526	5.789	5.726	-	
Ipiales (Nariño), Ipiales somos todos	6.053	6.316	6.184	+		San Gil (Santander)	5.250	5.500	5.367	=	
La Unión (Nariño)	5.526	6.053	5.789	-		Socorro (Santander)	5.500	5.750	5.583	=	
Manizales, Centro Galerías	5.474	6.053	5.711	-		Sogamoso (Boyacá)	5.526	5.789	5.730	+	
Medellín, Central Mayorista de Antioquia	5.526	5.789	5.592	+		Tuluá (Valle del Cauca)	5.789	6.053	5.921	=	
Montería, Mercado del Sur	5.263	5.789	5.605	+		Tunja, Complejo de Servicios del Sur	5.789	6.316	6.082	-	
Neiva, Surabastos	5.632	6.053	5.855	+		Túquerres (Nariño)	5.263	5.789	5.526	+	
Palmira (Valle del Cauca)	5.263	5.526	5.395	+		Ubaté (Cundinamarca)	5.750	5.750	5.750	-	
Pamplona (Norte de Santander)	5.900	6.000	5.950	-		Valledupar, Mercado Nuevo	5.000	5.500	5.250	=	
Pasto, El Potrerillo	5.263	5.526	5.351	-		Villavicencio, CAV	5.263	5.789	5.450	+	
Pereira, La 41	5.526	5.526	5.526	=							
Pereira, Mercasa	5.263	5.789	5.614	=							
Popayán, Plaza de mercado del barrio Bolívar	5.263	5.421	5.283	-		<b>Manzana verde importada</b>					
Rionegro (Antioquia)	5.789	6.053	5.921	+		Arauca (Arauca)	7.867	8.333	8.222	+	
San Gil (Santander)	5.250	5.500	5.367	=		Armenia, Mercar	6.316	6.579	6.491	=	
Sincelejo, Nuevo Mercado	5.500	5.500	5.500	=		Barranquilla, Barranquillita	6.211	6.316	6.298	-	
Socorro (Santander)	5.500	5.750	5.583	=		Bogotá, D.C., Corabastos	6.316	6.842	6.587	+	
Sogamoso (Boyacá)	5.789	6.105	6.000	+		Bucaramanga, Centroabastos	5.750	6.250	6.000	+	
Tuluá (Valle del Cauca)	6.053	6.316	6.184	=		Buenaventura (Valle del Cauca)	6.579	6.737	6.645	+	
Tunja, Complejo de Servicios del Sur	5.789	6.316	6.082	-		Cali, Cavasa	6.053	6.316	6.250	+	
Túquerres (Nariño)	5.000	5.526	5.333	+		Cali, Santa Helena	5.526	5.789	5.702	=	
Valledupar, Mercado Nuevo	5.263	5.789	5.526	=		Cartagena, Bazurto	6.053	6.842	6.474	=	
Villavicencio, CAV	5.526	6.053	5.789	+		Cartago (Valle del Cauca)	6.000	6.421	6.132	+	
Yopal (Casánare)	5.263	6.316	5.789	-		Chiquinquirá (Boyacá)	6.053	6.316	6.272	-	
						Cúcuta, Cenabastos	6.250	6.500	6.354	+	
						Duitama (Boyacá)	6.053	6.316	6.184	+	
						Florencia (Caquetá)	6.632	6.632	6.632	-	
						Ibagué, Plaza La 21	6.316	6.842	6.557	+	
						Ipiales (Nariño), Ipiales somos todos	6.053	6.053	6.053	+	
						La Ceja (Antioquia)	6.316	6.579	6.491	=	
						La Unión (Nariño)	5.789	6.053	5.921	=	
						Manizales, Centro Galerías	6.316	7.105	6.658	+	
						Medellín, Central Mayorista de Antioquia	6.316	6.842	6.623	++	
						Montería, Mercado del Sur	5.789	6.526	6.184	-	
						Neiva, Surabastos	6.474	7.263	6.746	+	
						Palmira (Valle del Cauca)	5.789	6.053	5.921	+	
<b>Manzana royal gala importada</b>											
Arauca (Arauca)	7.200	7.467	7.311	+							
Armenia, Mercar	5.789	6.053	5.965	=							
Bogotá, D.C., Corabastos	5.368	5.789	5.689	+							
Bucaramanga, Centroabastos	5.100	5.250	5.175	-							
Cali, Cavasa	5.526	5.789	5.658	-							
Cali, Santa Helena	5.000	5.263	5.175	+							
Cartago (Valle del Cauca)	5.263	6.053	5.632	+							
Chiquinquirá (Boyacá)	5.789	6.053	5.877	+							
Cúcuta, Cenabastos	5.500	5.750	5.729	+							
Duitama (Boyacá)	5.263	5.526	5.404	-							

**Cuadro 3.** Mercados mayoristas. Precios de venta de frutas frescas (continuación)  
2020 (17 al 23 de octubre)

Productos y mercados	Pesos por kilogramo				Tendencia	Productos y mercados	Pesos por kilogramo				Tendencia
	Mínimo	Máximo	Medio				Mínimo	Máximo	Medio		
<b>Manzana verde importada (continuación)</b>						<b>Maracuyá (continuación)</b>					
Pamplona (Norte de Santander)	6.250	6.500	6.375		+	Túquerres (Nariño)	2.167	2.667	2.458		+
Pasto, El Potrerillo	5.789	5.789	5.789		-	Ubaté (Cundinamarca)	2.000	2.300	2.150		-
Pereira, La 41	5.789	6.053	5.965		=	Villavicencio, CAV	1.500	1.800	1.575		-
Pereira, Mercasa	5.263	6.053	5.702		-	Yopal (Casanare)	1.800	2.000	1.900		=
Popayán, Plaza de mercado del barrio Bolívar	6.053	6.316	6.283		++	<b>Maracuyá antioqueño</b>					
Rionegro (Antioquia)	6.316	6.579	6.360		-	Medellín, Central Mayorista de Antioquia	1.500	1.600	1.550		-
San Gil (Santander)	5.750	5.900	5.800		=	Montería, Mercado del Sur	1.500	1.800	1.708		-
Sincelejo, Nuevo Mercado	5.750	5.750	5.750		-	Sincelejo, Nuevo Mercado	1.700	2.000	1.833		-
Socorro (Santander)	5.750	6.000	5.833		=	<b>Maracuyá huilense</b>					
Sogamoso (Boyacá)	6.579	6.842	6.743		+	Florencia (Caquetá)	1.760	1.920	1.840		+
Tuluá (Valle del Cauca)	6.053	6.579	6.316		+	Neiva, Surabastos	1.920	2.240	2.022		+
Tunja, Complejo de Servicios del Sur	6.316	6.579	6.462		-	<b>Maracuyá santandereano</b>					
Túquerres (Nariño)	5.789	6.053	5.943		-	Barranquilla, Barranquillita	2.867	3.133	3.000		+
Ubaté (Cundinamarca)	6.000	6.250	6.125		-	Valledupar, Mercabastos	2.667	3.000	2.921		+
Valledupar, Mercado Nuevo	5.789	6.053	5.921		=	<b>Maracuyá valluno</b>					
Villavicencio, CAV	6.053	6.316	6.206		-	Barranquilla, Barranquillita	3.000	3.800	3.500		+
Yopal (Casanare)	5.263	5.789	5.526		-	Barranquilla, Granabastos	2.800	3.400	3.067		-
<b>Maracuyá</b>						Cartagena, Bazurto	2.300	2.600	2.500		-
Arauca (Arauca)	2.000	2.500	2.250		-	<b>Melón Cantalup</b>					
Armenia, Mercar	2.200	2.400	2.267		-	Arauca (Arauca)	2.500	2.900	2.650		+
Bogotá, D.C., Corabastos	1.500	2.300	1.919		-	Armenia, Mercar	2.000	2.200	2.133		=
Bucaramanga, Centroabastos	2.000	2.400	2.275		-	Barranquilla, Barranquillita	1.400	1.500	1.478		=
Buenaventura (Valle del Cauca)	2.600	3.000	2.783		-	Bogotá, D.C., Corabastos	1.400	1.800	1.590		+
Cali, Cavasa	2.200	2.500	2.350		-	Bucaramanga, Centroabastos	2.000	2.200	2.038		-
Cali, Santa Helena	1.800	2.400	2.138		-	Cali, Cavasa	2.300	2.500	2.413		+
Cartago (Valle del Cauca)	2.500	2.800	2.617		-	Cali, Santa Helena	1.800	1.800	1.800		=
Chiquinquirá (Boyacá)	1.800	2.200	2.033		-	Cartago (Valle del Cauca)	2.500	3.600	3.017		++
Cúcuta, Cenabastos	2.500	3.000	2.725		+	Chiquinquirá (Boyacá)	1.227	1.500	1.364		+
Duitama (Boyacá)	1.700	1.800	1.767		+	Cúcuta, Cenabastos	1.800	2.300	2.042		+
Ibagué, Plaza La 21	1.840	2.080	1.990		-	Duitama (Boyacá)	1.455	1.500	1.477		=
La Ceja (Antioquia)	1.800	2.200	1.975		+	Ibagué, Plaza La 21	1.300	1.800	1.583		+
Manizales, Centro Galerías	1.700	2.000	1.813		-	Manizales, Centro Galerías	2.500	2.500	2.500		++
Medellín, Plaza Minorista "José María Villa"	1.500	1.600	1.567		-	Medellín, Central Mayorista de Antioquia	2.500	3.000	2.731		+
Montería, Mercado del Sur	1.000	1.800	1.456		+	Montería, Mercado del Sur	1.300	1.700	1.488		-
Palmira (Valle del Cauca)	2.200	2.800	2.500		-	Neiva, Surabastos	1.300	1.600	1.467		-
Pamplona (Norte de Santander)	2.500	2.500	2.500		-	Palmira (Valle del Cauca)	1.800	2.000	1.975		+
Pasto, El Potrerillo	2.500	2.667	2.629		+	Pamplona (Norte de Santander)	2.000	2.500	2.417		+
Pereira, La 41	2.300	2.700	2.538		+	Pasto, El Potrerillo	2.500	3.000	2.728		+
Pereira, Mercasa	2.000	2.600	2.344		+	Pereira, Mercasa	2.000	2.800	2.375		-
Popayán, Plaza de mercado del barrio Bolívar	2.200	2.700	2.463		+	San Gil (Santander)	1.920	2.120	2.007		-
Rionegro (Antioquia)	1.700	2.200	1.929		++	Socorro (Santander)	1.600	1.680	1.653		=
San Gil (Santander)	2.133	2.333	2.267		+	Sogamoso (Boyacá)	2.000	2.000	2.000		-
Socorro (Santander)	2.333	2.533	2.444		++	Tunja, Complejo de Servicios del Sur	1.364	1.591	1.466		+
Sogamoso (Boyacá)	2.000	2.100	2.013		-	Villavicencio, CAV	1.800	2.600	2.108		-
Sonsón (Antioquia)	1.300	1.500	1.425		+						
Tuluá (Valle del Cauca)	2.300	2.800	2.617		-						
Tunja, Complejo de Servicios del Sur	1.800	2.000	1.917		-						

**Cuadro 3.** Mercados mayoristas. Precios de venta de frutas frescas (continuación)  
2020 (17 al 23 de octubre)

Productos y mercados	Pesos por kilogramo				Tendencia	Productos y mercados	Pesos por kilogramo				Tendencia
	Mínimo	Máximo	Medio	Precios			Mínimo	Máximo	Medio	Precios	
<b>Mora de Castilla</b>						<b>Naranja común (continuación)</b>					
Arauca (Arauca)	2.800	3.300	2.917		+	Santa Bárbara (Antioquia)	444	444	444		++
Armenia, Mercar	3.500	3.600	3.567		=	Socorro (Santander)	600	640	613		=
Barranquilla, Barranquillita	2.400	3.600	3.008		+	Sonsón (Antioquia)	400	600	500		++
Barranquilla, Granabastos	2.240	3.360	2.802		-	Tunja, Complejo de Servicios del Sur	633	667	656		++
Bogotá, D.C., Corabastos	2.154	2.462	2.276		+	Valledupar, Mercado Nuevo	800	800	800		+
Bucaramanga, Centroabastos	1.680	2.400	1.955		-						
Buenaventura (Valle del Cauca)	3.000	3.000	3.000		+	<b>Naranja Sweet</b>					
Cali, Cavasa	2.240	2.400	2.250		+	Armenia, Mercar	760	800	773		+
Cali, Santa Helena	2.000	2.160	2.080		-	Armenia, Retiro	560	620	584		-
Cartagena, Bazurto	2.240	2.400	2.258		-	Bogotá, D.C., Corabastos	1.000	1.100	1.029		-
Cartago (Valle del Cauca)	2.400	3.000	2.733		-	Cali, Cavasa	740	800	780		-
Chiquinquirá (Boyacá)	1.300	1.600	1.450		-	Cali, Santa Helena	680	720	708		+
Cúcuta, Cenabastos	1.000	1.500	1.278		-	Cartago (Valle del Cauca)	720	800	780		=
Duitama (Boyacá)	1.600	1.700	1.633		-	Ibagué, Plaza La 21	800	900	871		-
Ibagué, Plaza La 21	1.800	2.200	1.933		+	Neiva, Surabastos	800	875	838		=
Ipiales (Nariño), Ipiales somos todos	1.625	1.750	1.740		-	Pasto, El Potrerillo	875	950	914		-
Manizales, Centro Galerías	2.500	3.000	2.750		=	Pereira, La 41	800	1.000	900		-
Medellín, Central Mayorista de Antioquia	1.900	2.500	2.130		+++	Pereira, Mercasa	600	900	808		-
Montería, Mercado del Sur	1.800	2.600	2.150		+	Popayán, Plaza de mercado del barrio Bolívar	760	800	775		=
Neiva, Surabastos	1.600	1.760	1.680		-	Tuluá (Valle del Cauca)	800	900	850		=
Palmira (Valle del Cauca)	2.400	2.800	2.630		+						
Pamplona (Norte de Santander)	800	960	869		-	<b>Naranja Valencia</b>					
Pasto, El Potrerillo	1.875	2.500	2.146		-	Barranquilla, Barranquillita	1.120	1.200	1.147		=
Pereira, La 41	2.600	3.000	2.775		-	Bogotá, D.C., Corabastos	1.000	1.100	1.027		-
Pereira, Mercasa	2.200	2.800	2.508		+	Bucaramanga, Centroabastos	640	680	660		-
Popayán, Plaza de mercado del barrio Bolívar	2.720	2.800	2.780		-	Bucaramanga, Mercados del centro	640	680	653		=
Rionegro (Antioquia)	2.400	2.800	2.558		+	Buenaventura (Valle del Cauca)	1.480	1.500	1.490		-
San Gil (Santander)	1.800	2.000	1.867		-	Cartagena, Bazurto	800	880	813		+
Santa Marta (Magdalena)	2.240	2.400	2.320		-	Cartago (Valle del Cauca)	600	660	633		=
Sincelejo, Nuevo Mercado	2.600	3.400	3.094		++	Duitama (Boyacá)	1.040	1.080	1.053		+
Socorro (Santander)	2.000	2.200	2.133		=	Florencia (Caquetá)	960	1.000	980		-
Sogamoso (Boyacá)	1.500	2.200	1.775		-	Ipiales (Nariño), Ipiales somos todos	875	925	895		+
Tuluá (Valle del Cauca)	2.400	2.880	2.620		+	La Ceja (Antioquia)	1.200	1.400	1.275		++
Tunja, Complejo de Servicios del Sur	1.800	2.200	1.983		-	Manizales, Centro Galerías	700	1.000	800		+
Ubaté (Cundinamarca)	2.000	2.000	2.000		-	Medellín, Central Mayorista de Antioquia	1.000	1.200	1.067		-
Valledupar, Mercabastos	2.400	3.000	2.839		+	Medellín, Plaza Minorista "José María Villa"	1.000	1.200	1.100		-
Villavicencio, CAV	1.800	2.500	2.044		-	Montería, Mercado del Sur	875	1.000	963		-
Yopal (Casanare)	2.500	2.500	2.500		-	Pereira, Mercasa	600	900	792		-
						Rionegro (Antioquia)	1.200	1.350	1.265		-
<b>Naranja común</b>						Sincelejo, Nuevo Mercado	850	950	913		+
Arauca (Arauca)	1.043	1.348	1.134		-	Sogamoso (Boyacá)	1.360	1.400	1.395		+
Barranquilla, Barranquillita	800	800	800		-	Tunja, Complejo de Servicios del Sur	840	960	911		+
Cartagena, Bazurto	640	640	640		=	Túquerres (Nariño)	825	875	867		-
Chiquinquirá (Boyacá)	467	500	483		++	Valledupar, Mercabastos	1.000	1.136	1.092		+
Cúcuta, Cenabastos	900	1.167	1.083		-	Valledupar, Mercado Nuevo	880	960	902		+
Cúcuta, La Nueva Sexta	833	1.167	1.000		-	Villavicencio, CAV	700	920	826		-
Montería, Mercado del Sur	440	640	553		++	Yopal (Casanare)	1.000	1.200	1.100		+
Neiva, Surabastos	368	400	392		+						
Pamplona (Norte de Santander)	600	800	667		-						
San Gil (Santander)	600	640	613		=						

**Cuadro 3.** Mercados mayoristas. Precios de venta de frutas frescas (continuación)  
2020 (17 al 23 de octubre)

Productos y mercados	Pesos por kilogramo				Tendencia	Productos y mercados	Pesos por kilogramo				Tendencia
	Mínimo	Máximo	Medio				Mínimo	Máximo	Medio		
<b>Papaya hawaiana</b>						<b>Papaya tainung (continuación)</b>					
Medellín, Central Mayorista de Antioquia	2.321	2.500	2.381		-	Bogotá, D.C., Corabastos	2.200	2.500	2.289		-
<b>Papaya Maradol</b>						Cartagena, Bazaruto	1.000	1.000	1.000		-
Arauca (Arauca)	1.400	1.800	1.733		=	Florencia (Caquetá)	1.200	1.200	1.200		=
Armenia, Mercar	900	1.000	967		=	Medellín, Central Mayorista de Antioquia	1.100	1.300	1.208		-
Bogotá, D.C., Corabastos	1.444	1.833	1.683		+	Medellín, Plaza Minorista "José María Villa"	800	1.100	942		-
Bucaramanga, Centroabastos	1.400	1.500	1.450		+	Montería, Mercado del Sur	520	640	573		-
Buenaventura (Valle del Cauca)	2.000	2.300	2.150		-	Santa Marta (Magdalena)	1.000	1.200	1.100		=
Cali, Cavasa	1.300	1.400	1.356		+	Sincelejo, Nuevo Mercado	500	667	578		-
Cali, Santa Helena	1.200	1.300	1.213		++	Villavicencio, CAV	1.000	1.300	1.152		-
Cartago (Valle del Cauca)	1.300	1.600	1.475		=	<b>Patilla</b>					
Chiquinquirá (Boyacá)	1.500	1.667	1.620		++	Armenia, Mercar	1.000	1.000	1.000		++
Cúcuta, Cenabastos	1.800	1.800	1.800		+	Barranquilla, Barranquillita	800	800	800		-
Cúcuta, La Nueva Sexta	1.800	2.000	1.850		+	Bogotá, D.C., Corabastos	1.000	1.200	1.094		+++
Duitama (Boyacá)	1.278	1.333	1.306		+	Bucaramanga, Centroabastos	850	1.000	913		=
Ibagué, Plaza La 21	1.100	1.200	1.183		-	Cali, Cavasa	900	1.000	975		+
Ipiales (Nariño), Ipiales somos todos	1.900	2.000	1.956		-	Cali, Santa Helena	900	1.100	983		+
La Ceja (Antioquia)	2.000	2.200	2.117		+	Cartagena, Bazaruto	900	1.000	989		-
La Unión (Nariño)	2.000	2.000	2.000		=	Cartago (Valle del Cauca)	900	1.000	967		+
Manizales, Centro Galerías	1.400	1.700	1.525		++	Cúcuta, Cenabastos	900	900	900		=
Medellín, Central Mayorista de Antioquia	1.900	2.100	1.983		-	Ibagué, Plaza La 21	800	900	883		++
Medellín, Plaza Minorista "José María Villa"	1.000	1.200	1.100		-	Medellín, Central Mayorista de Antioquia	700	900	817		+++
Neiva, Surabastos	1.300	1.600	1.510		+	Medellín, Plaza Minorista "José María Villa"	700	1.000	833		++
Palmira (Valle del Cauca)	1.300	1.500	1.400		+++	Montería, Mercado del Sur	900	900	900		++
Pamplona (Norte de Santander)	1.600	1.800	1.700		=	Palmira (Valle del Cauca)	900	1.000	963		+
Pasto, El Potrerillo	1.600	1.800	1.700		-	Pasto, El Potrerillo	1.200	1.400	1.256		+
Pereira, La 41	1.200	1.500	1.375		-	Pereira, La 41	1.200	1.200	1.200		=
Pereira, Mercasa	1.200	1.600	1.415		-	Popayán, Plaza de mercado del barrio Bolívar	1.000	1.000	1.000		-
Popayán, Plaza de mercado del barrio Bolívar	1.200	1.300	1.238		=	Rionegro (Antioquia)	1.000	1.100	1.017		-
Rionegro (Antioquia)	2.000	2.300	2.201		-	San Gil (Santander)	800	900	833		=
San Gil (Santander)	1.100	1.250	1.183		+	Socorro (Santander)	900	1.000	933		=
Socorro (Santander)	1.100	1.200	1.167		++	Tuluá (Valle del Cauca)	1.000	1.100	1.075		+
Sogamoso (Boyacá)	1.389	1.667	1.493		+	Tunja, Complejo de Servicios del Sur	800	900	839		+
Tuluá (Valle del Cauca)	1.000	1.100	1.025		+	Valledupar, Mercado Nuevo	750	850	800		+
Tunja, Complejo de Servicios del Sur	1.278	1.389	1.361		++	Villavicencio, CAV	1.000	1.200	1.054		+
Ubaté (Cundinamarca)	1.167	1.278	1.222		-	<b>Patilla baby</b>					
Valledupar, Mercado Nuevo	700	800	767		-	Bogotá, D.C., Corabastos	1.800	2.500	2.302		+++
Villavicencio, CAV	950	1.200	1.063		-	Cali, Cavasa	1.500	1.600	1.550		++
<b>Papaya melona</b>						Medellín, Central Mayorista de Antioquia	1.700	2.200	1.929		+
Bucaramanga, Centroabastos	1.080	1.200	1.161		+	<b>Pera importada</b>					
Medellín, Central Mayorista de Antioquia	1.200	1.300	1.267		-	Armenia, Mercar	5.500	5.750	5.667		=
<b>Papaya redonda</b>						Bogotá, D.C., Corabastos	6.000	6.250	6.063		+
Bucaramanga, Centroabastos	1.000	1.050	1.025		=	Bucaramanga, Centroabastos	5.900	6.350	6.125		+
Medellín, Central Mayorista de Antioquia	1.200	1.300	1.267		-	Buenaventura (Valle del Cauca)	6.579	6.737	6.645		-
<b>Papaya tainung</b>						Cali, Cavasa	6.053	6.316	6.195		-
Barranquilla, Barranquillita	1.300	1.400	1.333		=	Cali, Santa Helena	5.789	5.789	5.789		-

**Cuadro 3.** Mercados mayoristas. Precios de venta de frutas frescas (continuación)  
2020 (17 al 23 de octubre)

Productos y mercados	Pesos por kilogramo				Tendencia	Productos y mercados	Pesos por kilogramo				Tendencia
	Mínimo	Máximo	Medio				Mínimo	Máximo	Medio		
<b>Pera importada (continuación)</b>						<b>Piña gold (continuación)</b>					
Cartagena, Bazurto	5.526	6.842	6.322		+	Manizales, Centro Galerías	1.500	2.000	1.767		-
Cartago (Valle del Cauca)	5.895	6.211	6.013		+	Medellín, Central Mayorista de Antioquia	1.400	1.700	1.588		-
Chiquinquirá (Boyacá)	6.316	6.842	6.667		+	Medellín, Plaza Minorista "José María Villa"	1.100	1.500	1.325		-
Cúcuta, Cenabastos	5.500	6.000	5.896		+	Neiva, Surabastos	1.800	2.000	1.863		-
Duitama (Boyacá)	5.526	5.789	5.614		+	Palmira (Valle del Cauca)	1.700	1.800	1.763		=
Florencia (Caquetá)	6.947	6.947	6.947		+	Pasto, El Potrerillo	1.600	1.700	1.667		-
Ibagué, Plaza La 21	6.053	6.842	6.447		+	Pereira, La 41	2.000	2.300	2.200		-
Ipiales (Nariño), Ipiales somos todos	5.789	6.053	5.921		=	Pereira, Mercasa	1.800	2.200	1.933		-
La Unión (Nariño)	6.053	6.053	6.053		+	Rionegro (Antioquia)	1.800	2.200	2.058		-
Manizales, Centro Galerías	5.500	6.500	6.006		-	Sogamoso (Boyacá)	2.200	2.300	2.275		+
Medellín, Central Mayorista de Antioquia	6.316	6.842	6.555		+	Tuluá (Valle del Cauca)	1.600	1.800	1.700		=
Montería, Mercado del Sur	5.789	6.316	6.154		-	Tunja, Complejo de Servicios del Sur	1.600	1.750	1.706		-
Neiva, Surabastos	6.667	7.222	6.963		=						
Palmira (Valle del Cauca)	6.316	6.579	6.414		=	<b>Piña manzana</b>					
Pamplona (Norte de Santander)	6.250	6.500	6.375		-	Cali, Santa Helena	1.300	1.400	1.383		-
Pasto, El Potrerillo	6.053	6.316	6.126		+	Popayán, Plaza de mercado del barrio Bolívar	1.700	1.800	1.750		+
Pereira, La 41	5.500	5.750	5.625		+						
Pereira, Mercasa	5.500	6.000	5.750		=	<b>Piña perolera</b>					
Popayán, Plaza de mercado del barrio Bolívar	6.053	6.211	6.132		-	Barranquilla, Barranquillita	1.680	1.800	1.747		=
Rionegro (Antioquia)	6.316	6.842	6.667		-	Barranquilla, Granabastos	1.720	1.760	1.747		-
San Gil (Santander)	6.000	6.250	6.167		+	Bogotá, D.C., Corabastos	938	1.188	1.102		+
Sincelejo, Nuevo Mercado	6.000	6.000	6.000		+	Bucaramanga, Centroabastos	1.000	1.067	1.033		+
Sogamoso (Boyacá)	6.053	6.316	6.237		-	Chiquinquirá (Boyacá)	1.267	1.400	1.322		-
Tuluá (Valle del Cauca)	6.316	6.579	6.447		=	Cúcuta, Cenabastos	1.333	1.500	1.444		+
Tunja, Complejo de Servicios del Sur	6.053	6.579	6.287		-	Florencia (Caquetá)	1.500	1.500	1.500		+
Valledupar, Mercado Nuevo	5.600	6.000	5.800		=	Montería, Mercado del Sur	1.200	1.400	1.300		+
Villavicencio, CAV	5.500	6.250	5.979		-	Neiva, Surabastos	1.786	1.964	1.848		+
Yopal (Casanare)	5.000	5.900	5.450		-	Pamplona (Norte de Santander)	1.433	1.500	1.478		-
						San Gil (Santander)	1.067	1.167	1.133		=
<b>Pera nacional</b>						Santa Marta (Magdalena)	1.600	1.680	1.640		=
Bogotá, D.C., Corabastos	2.826	3.261	3.043		-	Socorro (Santander)	1.067	1.167	1.100		=
Bucaramanga, Centroabastos	2.800	3.000	2.875		-	Sogamoso (Boyacá)	1.333	1.500	1.425		+
Ibagué, Plaza La 21	3.200	3.400	3.300		-	Tunja, Complejo de Servicios del Sur	1.267	1.400	1.326		-
Medellín, Central Mayorista de Antioquia	3.125	3.333	3.247		+	Ubaté (Cundinamarca)	1.086	1.143	1.114		=
San Gil (Santander)	3.280	3.400	3.360		=	Valledupar, Mercabastos	1.600	1.800	1.783		=
Sogamoso (Boyacá)	2.609	3.043	2.853		-						
Tunja, Complejo de Servicios del Sur	2.826	3.043	3.007		+	<b>Pitahaya</b>					
						Arauca (Arauca)	6.000	9.000	7.083		+
<b>Piña gold</b>						Bogotá, D.C., Corabastos	4.000	6.000	4.724		-
Armenia, Mercar	1.800	1.900	1.833		=	Bucaramanga, Centroabastos	5.000	5.500	5.063		+
Bogotá, D.C., Corabastos	1.636	2.091	1.811		-	Cúcuta, Cenabastos	6.500	8.000	7.125		-
Bucaramanga, Centroabastos	1.700	1.700	1.700		-	Ibagué, Plaza La 21	3.000	5.000	4.167		-
Buenaventura (Valle del Cauca)	2.000	2.300	2.183		-	Medellín, Central Mayorista de Antioquia	5.000	6.000	5.417		-
Cali, Cavasa	1.800	1.900	1.842		=	Neiva, Surabastos	4.000	6.000	4.900		+
Cali, Santa Helena	1.700	1.800	1.733		-	Sogamoso (Boyacá)	5.000	5.000	5.000		-
Cartago (Valle del Cauca)	1.800	2.000	1.900		-	Tunja, Complejo de Servicios del Sur	3.800	4.500	4.067		-
Chiquinquirá (Boyacá)	2.455	3.182	2.879		-	Villavicencio, CAV	5.000	6.000	5.583		-
Cúcuta, Cenabastos	1.800	2.000	1.917		-						
Ibagué, Plaza La 21	1.600	1.800	1.675		-						
La Unión (Nariño)	2.000	2.000	2.000		=						



# BOLETÍN SEMANAL PRECIOS MAYORISTAS

**Cuadro 3.** Mercados mayoristas. Precios de venta de frutas frescas (continuación)  
2020 (17 al 23 de octubre)

Productos y mercados	Pesos por kilogramo				Tendencia	Productos y mercados	Pesos por kilogramo				Tendencia
	Mínimo	Máximo	Medio	Precios			Mínimo	Máximo	Medio	Precios	
<b>Tangelo</b>						<b>Tomate de árbol (continuación)</b>					
Bogotá, D.C., Corabastos	2.000	2.600	2.393	-		Sincelejo, Nuevo Mercado	1.200	1.400	1.256	-	
Bucaramanga, Centroabastos	1.320	1.440	1.410	-		Socorro (Santander)	1.800	1.880	1.827	=	
Cartago (Valle del Cauca)	1.800	2.000	1.967	-		Sogamoso (Boyacá)	1.609	1.739	1.679	-	
Manizales, Centro Galerías	1.500	1.600	1.525	=		Sonsón (Antioquia)	800	900	875	-	
Medellín, Central Mayorista de Antioquia	2.000	2.200	2.125	-		Tuluá (Valle del Cauca)	1.600	1.800	1.700	+	
Pereira, Mercasa	1.000	2.000	1.467	-		Tunja, Complejo de Servicios del Sur	1.391	1.522	1.486	+	
Rionegro (Antioquia)	2.300	2.500	2.379	+		Túquerres (Nariño)	1.233	1.333	1.294	+	
Sogamoso (Boyacá)	2.000	2.200	2.175	-		Valledupar, Mercabastos	1.600	1.800	1.653	-	
Tunja, Complejo de Servicios del Sur	1.680	1.800	1.747	+		Villavicencio, CAV	1.600	2.000	1.765	+	
Villavicencio, CAV	1.600	1.800	1.692	-		Yopal (Casanare)	1.600	1.800	1.700	-	
<b>Tomate de árbol</b>						<b>Uchuva con cáscara</b>					
Arauca (Arauca)	1.955	2.591	2.273	+		Bogotá, D.C., Corabastos	2.300	2.500	2.477	+	
Armenia, Mercar	1.800	1.840	1.813	++		Bucaramanga, Centroabastos	2.600	3.000	2.750	+	
Barranquilla, Barranquillita	1.500	1.600	1.508	+		Cúcuta, Cenabastos	2.000	2.500	2.458	-	
Barranquilla, Granabastos	1.500	1.700	1.617	+		Ibagué, Plaza La 21	1.760	2.000	1.893	-	
Bogotá, D.C., Corabastos	1.400	1.800	1.574	+		Medellín, Central Mayorista de Antioquia	2.200	2.300	2.244	+	
Bucaramanga, Centroabastos	1.480	1.520	1.500	-		Pamplona (Norte de Santander)	2.000	2.000	2.000	=	
Buenaventura (Valle del Cauca)	1.800	2.000	1.900	+		San Gil (Santander)	1.800	2.000	1.867	=	
Cali, Cavasa	1.300	1.400	1.377	+		<b>Uva importada</b>					
Cali, Santa Helena	1.400	1.600	1.463	+		Arauca (Arauca)	12.500	13.750	13.042	-	
Cartagena, Bazurto	1.600	2.000	1.756	++		Bogotá, D.C., Corabastos	12.000	12.500	12.448	+	
Cartago (Valle del Cauca)	1.800	2.000	1.867	+		Bucaramanga, Centroabastos	12.250	12.500	12.375	+	
Chiquinquirá (Boyacá)	1.174	1.391	1.297	+		Cali, Cavasa	11.176	11.765	11.299	-	
Cúcuta, Cenabastos	2.000	2.000	2.000	-		Cali, Santa Helena	9.412	10.000	9.804	+	
Duitama (Boyacá)	1.783	1.826	1.804	+		Cúcuta, Cenabastos	11.875	13.750	12.734	+	
El Santuario (Antioquia)	1.000	1.100	1.056	+		Medellín, Central Mayorista de Antioquia	10.625	12.500	11.388	+	
Florencia (Caquetá)	2.080	2.240	2.160	=		San Gil (Santander)	13.750	14.375	13.958	+	
Ibagué, Plaza La 21	1.400	1.600	1.545	+		Tunja, Complejo de Servicios del Sur	12.250	13.125	12.681	-	
Ipiales (Nariño), Ipiales somos todos	1.500	1.875	1.631	+		Valledupar, Mercado Nuevo	11.875	13.125	12.500	=	
La Ceja (Antioquia)	1.200	1.500	1.300	-		Villavicencio, CAV	11.875	13.125	12.396	-	
La Unión (Antioquia)	800	1.000	875	-		<b>Uva Isabela</b>					
Manizales, Centro Galerías	920	1.280	1.150	+		Arauca (Arauca)	2.720	3.600	3.027	-	
Marinilla (Antioquia)	900	1.100	992	+		Armenia, Mercar	3.084	3.172	3.113	=	
Medellín, Central Mayorista de Antioquia	1.100	1.300	1.221	-		Bogotá, D.C., Corabastos	2.400	2.720	2.587	-	
Medellín, Plaza Minorista "José María Villa"	1.200	1.500	1.313	-		Bucaramanga, Centroabastos	2.320	2.400	2.360	+	
Montería, Mercado del Sur	1.200	1.400	1.283	-		Cali, Cavasa	1.760	1.920	1.847	+	
Neiva, Surabastos	1.400	1.800	1.633	+		Cali, Santa Helena	1.920	2.000	1.973	-	
Palmira (Valle del Cauca)	1.500	1.600	1.563	+		Chiquinquirá (Boyacá)	2.400	3.000	2.690	-	
Pamplona (Norte de Santander)	1.250	1.667	1.458	-		Cúcuta, Cenabastos	3.600	4.000	3.867	=	
Pasto, El Potrerillo	1.500	1.600	1.567	+		Duitama (Boyacá)	2.160	2.240	2.187	+	
Peñol (Antioquia)	900	1.200	1.033	=		Ibagué, Plaza La 21	2.160	2.400	2.293	=	
Pereira, La 41	1.500	1.800	1.675	+		Ipiales (Nariño), Ipiales somos todos	2.080	2.240	2.173	-	
Pereira, Mercasa	1.300	1.700	1.558	+		La Unión (Nariño)	2.800	3.040	2.860	+	
Popayán, Plaza de mercado del barrio Bolívar	1.232	1.280	1.264	-		Medellín, Central Mayorista de Antioquia	2.400	2.800	2.617	+	
Rionegro (Antioquia)	1.000	1.250	1.130	-		Neiva, Surabastos	1.500	1.600	1.525	+	
San Gil (Santander)	1.680	1.800	1.720	-		Palmira (Valle del Cauca)	1.760	1.920	1.800	-	
San Vicente (Antioquia)	1.000	1.000	1.000	=		Pamplona (Norte de Santander)	3.000	3.000	3.000	-	
Santa Marta (Magdalena)	1.760	1.800	1.784	=		Pasto, El Potrerillo	2.160	2.400	2.251	++	

**Cuadro 3.** Mercados mayoristas. Precios de venta de frutas frescas (conclusión)  
2020 (17 al 23 de octubre)

Productos y mercados	Pesos por kilogramo				Tendencia	Productos y mercados	Pesos por kilogramo				Tendencia
	Mínimo	Máximo	Medio	Precios			Mínimo	Máximo	Medio	Precios	
<b>Uva Isabela (continuación)</b>						<b>Uva red globe nacional (continuación)</b>					
Popayán, Plaza de mercado del barrio Bolívar	1.840	2.000	1.980		-	Socorro (Santander)	5.000	5.182	5.061		+
Rionegro (Antioquia)	3.000	3.200	3.061		+	Tuluá (Valle del Cauca)	3.500	3.800	3.700		-
San Gil (Santander)	2.560	2.720	2.613		=	Villavicencio, CAV	3.636	5.375	4.611		-
Sincelejo, Nuevo Mercado	2.833	2.917	2.880		-	<b>Uva roja</b>					
Socorro (Santander)	2.880	2.960	2.907		=	Florencia (Caquetá)	5.800	5.800	5.800		-
Sogamoso (Boyacá)	2.080	2.240	2.220		-	Ipiales (Nariño), Ipiales somos todos	3.333	3.667	3.534		+
Tuluá (Valle del Cauca)	2.000	2.160	2.093		+	La Unión (Nariño)	6.400	6.800	6.600		=
Tunja, Complejo de Servicios del Sur	2.560	2.960	2.780		+	Neiva, Surabastos	4.500	5.700	4.917		-
Túquerres (Nariño)	2.000	2.080	2.020		-	Pereira, Mercasa	10.556	11.333	10.935		+
Ubaté (Cundinamarca)	3.000	3.000	3.000		=	Sincelejo, Nuevo Mercado	3.600	3.600	3.600		-
Villavicencio, CAV	2.500	2.833	2.625		-	Sogamoso (Boyacá)	2.800	3.200	3.110		-
<b>Uva red globe nacional</b>						Túquerres (Nariño)	3.111	3.556	3.352		+
Armenia, Mercar	4.000	4.640	4.329		-	<b>Uva verde</b>					
Bogotá, D.C., Corabastos	3.636	5.000	4.330		-	Bogotá, D.C., Corabastos	6.111	6.667	6.368		+
Bucaramanga, Centroabastos	4.444	4.778	4.528		+	Bucaramanga, Centroabastos	6.667	7.000	6.833		++
Cali, Cavasa	4.222	4.667	4.461		-	Cartago (Valle del Cauca)	5.200	5.600	5.333		=
Cali, Santa Helena	3.733	4.000	3.778		-	Cúcuta, Cenabastos	7.222	7.222	7.222		-
Cartagena, Bazurto	4.800	5.000	4.889		+	Florencia (Caquetá)	5.800	5.800	5.800		-
Cartago (Valle del Cauca)	4.200	5.000	4.783		+	Medellín, Central Mayorista de Antioquia	6.667	7.222	7.037		-
Ibagué, Plaza La 21	3.600	4.400	3.927		+	San Gil (Santander)	5.636	5.818	5.758		+
Manizales, Centro Galerías	3.600	4.800	4.040		+	Tunja, Complejo de Servicios del Sur	5.636	5.909	5.727		-
Medellín, Central Mayorista de Antioquia	4.111	4.444	4.333		-	<b>Zapote</b>					
Montería, Mercado del Sur	4.667	5.556	5.074		-	Bucaramanga, Centroabastos	1.680	1.880	1.765		+
Pasto, El Potrerillo	2.400	2.560	2.413		-	Cúcuta, Cenabastos	1.167	1.333	1.278		-
Pereira, Mercasa	3.500	4.200	3.883		+	Medellín, Central Mayorista de Antioquia	2.300	2.600	2.440		-
Popayán, Plaza de mercado del barrio Bolívar	3.421	3.579	3.493		-	Medellín, Plaza Minorista "José María Villa"	2.200	2.400	2.260		-
Rionegro (Antioquia)	4.667	5.222	4.947		+						
San Gil (Santander)	4.545	4.727	4.606		+						

**TENDENCIAS**

---	-	+	+++
Variación mayor al -20 %	Variación entre 0 % y -10 %	Variación entre 0 % y 10 %	Variación mayor al 20 %
--	=	++	n. d.
Variación entre -10 % y -20 %	Variación igual a 0 %	Variación entre 10 % y 20 %	No determinado

## TUBÉRCULOS, RAÍCES Y PLÁTANOS

### Aumentó el abastecimiento de papas negras

En el transcurso de la presente semana bajaron los precios de la papa única en veinte de los veinticinco mercados donde se negoció. Esta situación ocurrió ante un aumento en el volumen de abastecimiento desde las zonas productoras de Ipiales (Nariño), Cerrito, Guaca (Santander) y Villa de San Diego de Ubaté (Cundinamarca). En Bucaramanga y Cúcuta, por ejemplo, el kilo se comercializó a \$346 y a \$299, respectivamente, 15,20%, en promedio, menos que la semana anterior.

De la misma forma, cayeron las cotizaciones mayoristas de las papas capira, parda pastusa, superior, suprema, criolla limpia y la papa Betina, la arracacha amarilla, el plátano hartón verde, la yuca ICA. En el caso de la papa capira, sus precios descendieron en veintidós de los veintisiete mercados donde se cotizó, este comportamiento estuvo motivado por la salida de cosechas en La Unión, Marinilla (Antioquia), Ipiales, Túquerres, Potosí (Nariño) y la Sabana de Bogotá.

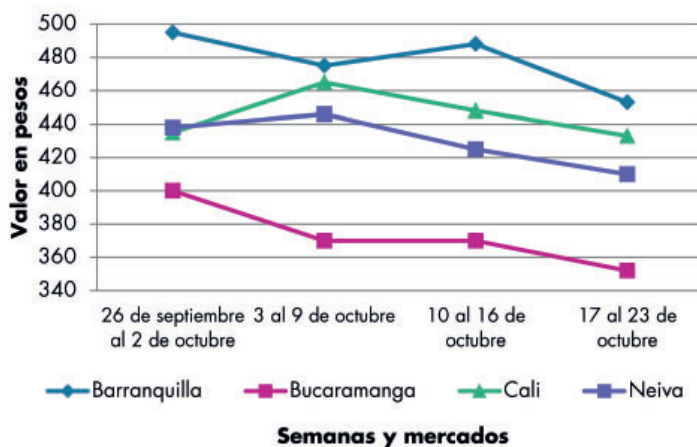
Algo similar ocurrió con los precios de la papa parda pastusa, esta vez en diecisiete de los veintiún mercados donde se negoció. Lo cual fue consecuencia del incremento en los envíos de carga desde Ipiales, Túquerres y Guachucal (Nariño), Villa de San Diego de Ubaté (Cundinamarca), Guaca y Cerrito (Santander) donde están saliendo las cosechas.

Así mismo, descendió la cotización de la arracacha amarilla, lo anterior estuvo asociado a la mayor oferta generada por los nuevos cortes de cosechas en Cajamarca (Tolima), Funza, Fosca, Cáqueza (Cundinamarca), Mutiscua, Chitagá, Pamplona (Norte de Santander), El Dovio (Valle del Cauca), Jenesano y Tibaná (Boyacá). Dicha tendencia provocó una reducción de los precios en dieciséis de los veintiún mercados en donde se ofreció esta semana.

Igualmente, se redujo el precio mayorista de la papa superior. Los comerciantes afirmaron que esta situación se presentó como resultado de una mayor disponibilidad de producto de primera calidad desde Une, Usme, Chocontá, Villapinzón, Fosca, Chipaque (Cundinamarca), Túquerres (Nariño) y Cerrito (Santander). Esta situación se presentó en trece de los catorce mercados en donde se consiguió.

También cayeron las cotizaciones del plátano hartón verde, esta conducta se reportó en veintidós de los cuarenta mercados donde se negoció esta semana, a causa de una mayor llegada de este alimento desde Lórica, Moñitos, Tierralta (Córdoba), Belalcázar (Caldas), Andes, Jardín (Antioquia), Granada, El Castillo y Lejanías (Meta).

**Gráfico 3.** Comportamiento de los precios de la papa única 2020 (26 de septiembre al 23 de octubre)



Fuente: DANE, Sipsa.

**Cuadro 4.** Mercados mayoristas. Precios de venta de tubérculos, raíces y plátanos 2020 (17 al 23 de octubre)

Productos y mercados	Pesos por kilogramo				Tendencia	Productos y mercados	Pesos por kilogramo				Tendencia
	Mínimo	Máximo	Medio	Precios			Mínimo	Máximo	Medio	Precios	
<b>Arracacha amarilla</b>						<b>Papa Betina (continuación)</b>					
Arauca (Arauca)	2.000	2.400	2.200		=	Ipiales (Nariño), Centro de acopio	240	260	250		+
Bogotá, D.C., Corabastos	1.500	1.833	1.688		-	Ipiales (Nariño), Ipiales somos todos	260	320	281		+
Bucaramanga, Centroabastos	1.120	1.200	1.150		-	Neiva, Surabastos	360	400	385		-
Buenaventura (Valle del Cauca)	2.080	2.400	2.267		-	Tunja, Complejo de Servicios del Sur	200	240	215		-
Cali, Cavasa	1.417	1.667	1.549		-						
Cali, Santa Helena	1.500	1.500	1.500		-	<b>Papa capira</b>					
Chiquinquirá (Boyacá)	1.833	1.833	1.833		++	Buenaventura (Valle del Cauca)	680	760	717		-
Cúcuta, Cenabastos	1.000	1.400	1.217		-	Cali, Cavasa	560	600	583		-
Duitama (Boyacá)	1.667	1.750	1.711		+	Cali, Santa Helena	600	700	645		-
Florencia (Caquetá)	1.840	1.920	1.880		-	Cartago (Valle del Cauca)	800	900	833		=
Ibagué, Plaza La 21	1.120	1.280	1.200		-	El Carmen de Viboral (Antioquia)	700	750	725		+
Neiva, Surabastos	1.280	1.600	1.380		-	El Santuario (Antioquia)	600	700	667		-
Palmira (Valle del Cauca)	1.500	1.667	1.597		-	Ipiales (Nariño), Centro de acopio	390	400	399		-
Pamplona (Norte de Santander)	800	1.200	1.022		-	Ipiales (Nariño), Ipiales somos todos	440	500	467		+
Popayán, Plaza de mercado del barrio Bolívar	1.760	1.840	1.800		++	La Ceja (Antioquia)	800	900	841		-
San Gil (Santander)	1.840	1.920	1.893		-	La Unión (Antioquia)	550	620	589		-
Sogamoso (Boyacá)	1.500	1.667	1.573		-	Manizales, Centro Galerías	500	680	563		-
Tunja, Complejo de Servicios del Sur	1.333	1.500	1.403		-	Marinilla (Antioquia)	600	700	654		-
Valledupar, Mercabastos	2.000	2.400	2.117		+	Medellín, Central Mayorista de Antioquia	700	900	802		-
Villavicencio, CAV	1.600	2.000	1.879		-	Medellín, Plaza Minorista "José María Villa"	800	800	800		=
Yopal (Casanare)	1.667	1.833	1.750		-	Montería, Mercado del Sur	800	860	813		-
						Palmira (Valle del Cauca)	600	660	623		-
<b>Arracacha blanca</b>						Pasto, El Potrerillo	460	540	500		-
Armenia, Mercar	1.583	1.617	1.594		=	Peñol (Antioquia)	700	850	775		-
Cartago (Valle del Cauca)	1.000	1.333	1.167		=	Pereira, La 41	600	700	647		-
Ipiales (Nariño), Ipiales somos todos	400	400	400		-	Pereira, Mercasa	600	640	630		+
Manizales, Centro Galerías	1.452	1.613	1.559		-	Popayán, Plaza de mercado del barrio Bolívar	560	600	595		-
Medellín, Central Mayorista de Antioquia	1.500	3.000	2.082		++	Rionegro (Antioquia)	800	900	829		-
Medellín, Plaza Minorista "José María Villa"	2.000	2.500	2.300		+	San Vicente (Antioquia)	500	600	550		-
Pasto, El Potrerillo	600	800	700		+	Santa Bárbara (Antioquia)	800	800	800		-
Pereira, La 41	1.333	1.333	1.333		-	Sonsón (Antioquia)	700	800	750		-
Pereira, Mercasa	1.467	1.833	1.650		-	Tuluá (Valle del Cauca)	540	640	597		-
San Vicente (Antioquia)	1.222	1.333	1.278		-	Túquerres (Nariño)	360	440	412		-
Tuluá (Valle del Cauca)	1.333	1.500	1.389		=						
<b>Ñame diamante</b>						<b>Papa criolla limpia</b>					
Montería, Mercado del Sur	800	1.040	933		-	Arauca (Arauca)	1.250	1.771	1.458		-
						Armenia, Mercar	1.300	1.367	1.333		-
<b>Ñame espino</b>						Barranquilla, Granabastos	1.560	1.840	1.658		-
Barranquilla, Barranquillita	1.600	1.800	1.698		-	Bogotá, D.C., Corabastos	1.556	2.000	1.810		+
Cartagena, Bazurto	1.200	1.400	1.311		++	Bucaramanga, Centroabastos	900	1.000	966		-
Montería, Mercado del Sur	900	1.300	1.123		-	Cali, Cavasa	900	1.000	944		-
Sincelejo, Nuevo Mercado	1.200	1.200	1.200		-	Cali, Santa Helena	800	1.000	900		-
Valledupar, Mercabastos	1.200	1.600	1.428		-	Cartagena, Bazurto	1.600	1.600	1.600		-
						Cartago (Valle del Cauca)	1.300	1.500	1.400		=
<b>Papa Betina</b>						Cúcuta, Cenabastos	1.000	1.200	1.050		-
Buenaventura (Valle del Cauca)	500	520	510		-	Duitama (Boyacá)	1.100	1.160	1.125		+
Cali, Cavasa	320	360	346		-	El Carmen de Viboral (Antioquia)	1.400	1.400	1.400		+
						El Santuario (Antioquia)	1.300	1.500	1.400		-

**Cuadro 4.** Mercados mayoristas. Precios de venta de tubérculos, raíces y plátanos (continuación)  
2020 (17 al 23 de octubre)

Productos y mercados	Pesos por kilogramo				Tendencia	Productos y mercados	Pesos por kilogramo				Tendencia
	Mínimo	Máximo	Medio				Mínimo	Máximo	Medio		
<b>Papa criolla limpia (continuación)</b>						<b>Papa Morasurco</b>					
Florencia (Caquetá)	1.400	1.400	1.400		++	Ipiales (Nariño), Centro de acopio	240	260	248		=
Ibagué, Plaza La 21	1.200	1.600	1.400		+	La Unión (Nariño)	600	760	680		-
Ipiales (Nariño), Ipiales somos todos	700	800	758		+	Pasto, El Potrerillo	360	460	403		-
La Ceja (Antioquia)	1.500	1.800	1.708		-	<b>Papa nevada</b>					
La Unión (Antioquia)	1.200	1.400	1.291		+	Cartago (Valle del Cauca)	1.225	1.375	1.283		-
La Unión (Nariño)	800	900	845		-	El Carmen de Viboral (Antioquia)	700	800	763		++
Manizales, Centro Galerías	1.250	1.458	1.380		+	El Santuario (Antioquia)	650	800	728		-
Marinilla (Antioquia)	1.200	1.400	1.317		=	Marinilla (Antioquia)	600	700	646		-
Medellín, Central Mayorista de Antioquia	1.300	1.600	1.475		-	Medellín, Central Mayorista de Antioquia	700	1.000	840		+
Medellín, Plaza Minorista "José María Villa"	1.300	1.800	1.550		=	Peñol (Antioquia)	700	900	783		-
Montería, Mercado del Sur	1.800	3.000	2.450		-	Pereira, Mercasa	1.400	1.667	1.526		-
Neiva, Surabastos	1.300	1.600	1.460		+	Rionegro (Antioquia)	900	1.000	935		-
Pamplona (Norte de Santander)	600	1.000	911		-	San Vicente (Antioquia)	500	600	550		-
Pereira, La 41	1.400	1.600	1.500		=	<b>Papa parda pastusa</b>					
Pereira, Mercasa	1.400	1.560	1.460		-	Arauca (Arauca)	520	720	630		-
Rionegro (Antioquia)	1.700	2.000	1.875		+	Armenia, Mercar	520	640	600		-
San Gil (Santander)	1.300	1.400	1.333		-	Bogotá, D.C., Corabastos	700	800	722		-
San Vicente (Antioquia)	1.300	1.500	1.413		-	Bucaramanga, Centroabastos	500	600	558		-
Santa Bárbara (Antioquia)	1.500	1.500	1.500		=	Bucaramanga, Mercados del centro	720	760	733		-
Santa Marta (Magdalena)	1.400	1.600	1.560		=	Cali, Cavasa	600	640	605		-
Sincelejo, Nuevo Mercado	2.000	2.200	2.039		-	Cartago (Valle del Cauca)	480	600	545		-
Socorro (Santander)	1.200	1.240	1.213		=	Chiquinquirá (Boyacá)	460	540	500		+
Sogamoso (Boyacá)	1.200	1.400	1.325		-	Cúcuta, Cenabastos	440	500	485		-
Sonsón (Antioquia)	1.200	1.200	1.200		-	Florencia (Caquetá)	700	720	710		-
Tunja, Complejo de Servicios del Sur	1.000	1.100	1.017		-	Ipiales (Nariño), Centro de acopio	400	430	414		-
Túquerres (Nariño)	640	760	695		++	La Unión (Nariño)	600	760	680		-
Valledupar, Mercabastos	1.600	2.000	1.783		++	Manizales, Centro Galerías	640	680	653		=
Valledupar, Mercado Nuevo	1.600	2.000	1.767		++	Pamplona (Norte de Santander)	400	500	466		-
Villavicencio, CAV	900	1.400	1.096		+	Pereira, La 41	400	440	420		-
Yopal (Casanare)	1.563	1.667	1.615		-	Popayán, Plaza de mercado del barrio Bolívar	760	1.100	930		++
<b>Papa criolla sucia</b>						San Gil (Santander)	560	600	580		-
Barranquilla, Barranquillita	1.600	1.920	1.806		+++	Socorro (Santander)	600	640	613		+
Bogotá, D.C., Corabastos	1.000	1.400	1.229		+	Sogamoso (Boyacá)	400	460	413		-
Cali, Cavasa	700	800	725		-	Tunja, Complejo de Servicios del Sur	420	460	435		-
Chiquinquirá (Boyacá)	400	540	473		-	Yopal (Casanare)	521	625	573		-
Ipiales (Nariño), Centro de acopio	500	600	545		+	<b>Papa Puracé</b>					
Palmira (Valle del Cauca)	800	920	855		+	La Unión (Antioquia)	350	420	388		-
Pasto, El Potrerillo	400	600	465		+	Montería, Mercado del Sur	822	889	850		-
Popayán, Plaza de mercado del barrio Bolívar	500	533	504		=	Sincelejo, Nuevo Mercado	640	760	700		-
Tuluá (Valle del Cauca)	833	1.000	917		=	<b>Papa roja peruana</b>					
Tunja, Complejo de Servicios del Sur	560	640	596		-	Ipiales (Nariño), Centro de acopio	400	430	410		-
Ubaté (Cundinamarca)	500	560	530		-						
<b>Papa ICA-Huila</b>											
La Unión (Nariño)	800	900	850		++						
Pasto, El Potrerillo	600	700	629		-						

**Cuadro 4.** Mercados mayoristas. Precios de venta de tubérculos, raíces y plátanos (continuación)  
2020 (17 al 23 de octubre)

Productos y mercados	Pesos por kilogramo				Tendencia	Productos y mercados	Pesos por kilogramo				Tendencia
	Mínimo	Máximo	Medio				Mínimo	Máximo	Medio		
<b>Papa rubi</b>						<b>Papa suprema (continuación)</b>					
Bogotá, D.C., Corabastos	400	500	459	-		Popayán, Plaza de mercado del barrio Bolívar	560	900	735	+++	
Pereira, La 41	560	660	613	-		Tuluá (Valle del Cauca)	540	560	547	-	
Pereira, Mercasa	480	560	518	+		Túquerres (Nariño)	340	400	370	-	
Santa Marta (Magdalena)	480	520	508	+		<b>Papa tocarreña</b>					
Sincelejo, Nuevo Mercado	460	480	467	-		Tunja, Complejo de Servicios del Sur	420	460	438	+	
Tunja, Complejo de Servicios del Sur	240	280	260	-		<b>Papa única</b>					
<b>Papa R-12 negra</b>						Barranquilla, Barranquillita	400	500	438	-	
Bogotá, D.C., Corabastos	400	500	474	-		Barranquilla, Granabastos	440	480	465	-	
Cartago (Valle del Cauca)	800	900	850	=		Bogotá, D.C., Corabastos	400	500	443	-	
Manizales, Centro Galerías	500	680	563	-		Bucaramanga, Centroabastos	320	380	346	-	
Medellín, Central Mayorista de Antioquia	600	700	686	-		Bucaramanga, Mercados del centro	360	400	373	=	
Villavicencio, CAV	400	460	425	-		Buenaventura (Valle del Cauca)	520	600	560	-	
<b>Papa R-12 roja</b>						Cali, Cavasa	360	400	380	-	
Bogotá, D.C., Corabastos	400	500	474	-		Cali, Santa Helena	400	460	433	-	
Tunja, Complejo de Servicios del Sur	260	300	276	-		Cartagena, Bazurto	400	500	458	+	
<b>Papa sabanera</b>						Cartago (Valle del Cauca)	440	520	493	-	
Bogotá, D.C., Corabastos	1.300	1.600	1.452	=		Cúcuta, Cenabastos	240	360	299	-	
Florencia (Caquetá)	700	720	710	-		Ipiales (Nariño), Centro de acopio	260	280	268	-	
<b>Papa superior</b>						Ipiales (Nariño), Ipiales somos todos	260	320	293	+	
Bogotá, D.C., Corabastos	600	700	640	-		La Unión (Nariño)	400	500	425	-	
Chiquinquirá (Boyacá)	460	540	500	+		Manizales, Centro Galerías	440	540	493	+	
Cúcuta, Cenabastos	440	500	485	-		Neiva, Surabastos	400	440	410	-	
Duitama (Boyacá)	420	440	433	-		Pamplona (Norte de Santander)	300	400	353	-	
Florencia (Caquetá)	700	720	710	-		Pasto, El Potrerillo	240	300	283	-	
Ibagué, Plaza La 21	460	560	530	-		Pereira, La 41	440	500	465	-	
Ipiales (Nariño), Centro de acopio	400	420	405	-		Pereira, Mercasa	400	440	423	+	
Ipiales (Nariño), Ipiales somos todos	400	500	456	-		Popayán, Plaza de mercado del barrio Bolívar	400	520	453	-	
Neiva, Surabastos	560	640	598	-		Tunja, Complejo de Servicios del Sur	200	240	215	-	
Pamplona (Norte de Santander)	440	500	468	-		Túquerres (Nariño)	250	300	267	-	
Sogamoso (Boyacá)	400	460	413	-		Valledupar, Mercabastos	360	400	392	-	
Tunja, Complejo de Servicios del Sur	400	440	413	-		Valledupar, Mercado Nuevo	360	400	390	-	
Túquerres (Nariño)	400	500	435	-		<b>Plátano comino</b>					
Villavicencio, CAV	500	600	567	-		Medellín, Central Mayorista de Antioquia	1.000	1.300	1.044	-	
<b>Papa suprema</b>						Rionegro (Antioquia)	1.400	1.500	1.450	-	
Armenia, Mercar	520	640	600	-		<b>Plátano dominico hartón maduro</b>					
Bogotá, D.C., Corabastos	480	600	527	-		Manizales, Centro Galerías	1.400	1.500	1.425	+	
Buenaventura (Valle del Cauca)	720	760	745	-		Pereira, La 41	1.100	1.300	1.200	-	
Cali, Cavasa	540	600	564	-		Pereira, Mercasa	1.100	1.400	1.200	=	
Cali, Santa Helena	640	700	670	+		<b>Plátano dominico hartón verde</b>					
Cúcuta, Cenabastos	300	400	354	-		Armenia, Retiro	750	900	822	+	
Ipiales (Nariño), Centro de acopio	340	360	350	-		Cartago (Valle del Cauca)	1.200	1.400	1.263	-	
La Unión (Nariño)	500	640	565	-		Manizales, Centro Galerías	1.400	1.500	1.425	+	
Palmira (Valle del Cauca)	480	560	515	-		Pereira, La 41	1.100	1.300	1.200	-	
Pamplona (Norte de Santander)	360	400	393	+		Pereira, Mercasa	1.100	1.400	1.200	=	
Pasto, El Potrerillo	320	460	392	-							

**Cuadro 4.** Mercados mayoristas. Precios de venta de tubérculos, raíces y plátanos (continuación)  
2020 (17 al 23 de octubre)

Productos y mercados	Pesos por kilogramo				Tendencia	Productos y mercados	Pesos por kilogramo				Tendencia
	Mínimo	Máximo	Medio				Mínimo	Máximo	Medio		
<b>Plátano dominico verde</b>						<b>Plátano hartón verde (continuación)</b>					
Medellín, Central Mayorista de Antioquia	800	1.500	1.027		++	Medellín, Plaza Minorista "José María Villa"	1.200	1.400	1.281		+
Santa Bárbara (Antioquia)	533	667	608		+	Montería, Mercado del Sur	500	600	521		-
Sonsón (Antioquia)	1.000	1.200	1.100		-	Neiva, Surabastos	1.200	1.500	1.331		+
<b>Plátano guineo</b>						Palmira (Valle del Cauca)	1.200	1.300	1.250		+
Bogotá, D.C., Corabastos	1.100	1.600	1.338		-	Pamplona (Norte de Santander)	1.900	2.250	2.042		-
Cartago (Valle del Cauca)	1.000	1.200	1.175		+	Pasto, El Potrerillo	1.100	1.150	1.121		+
La Ceja (Antioquia)	700	800	717		-	Pereira, La 41	1.100	1.300	1.200		-
Medellín, Central Mayorista de Antioquia	1.000	1.400	1.219		++	Pereira, Mercasa	1.100	1.400	1.200		=
Medellín, Plaza Minorista "José María Villa"	900	1.300	1.117		+++	Popayán, Plaza de mercado del barrio Bolívar	1.360	1.440	1.400		-
Neiva, Surabastos	1.200	1.200	1.200		=	Rionegro (Antioquia)	1.500	1.700	1.601		-
Peñol (Antioquia)	467	667	544		-	San Gil (Santander)	1.120	1.360	1.240		+
Rionegro (Antioquia)	1.000	1.200	1.036		-	Santa Bárbara (Antioquia)	800	1.000	913		+
Santa Bárbara (Antioquia)	667	1.000	846		+++	Santa Marta (Magdalena)	2.250	2.370	2.297		-
Sonsón (Antioquia)	600	700	650		++	Sincelejo, Nuevo Mercado	538	645	627		-
Villavicencio, CAV	1.667	2.000	1.861		-	Socorro (Santander)	1.200	1.280	1.253		+
<b>Plátano hartón maduro</b>						Sogamoso (Boyacá)	1.750	2.000	1.856		-
Armenia, Mercar	850	900	867		=	Tuluá (Valle del Cauca)	1.200	1.400	1.294		+
Bogotá, D.C., Corabastos	1.750	2.250	1.848		-	Tunja, Complejo de Servicios del Sur	1.750	1.750	1.750		-
Cúcuta, Cenabastos	1.600	1.900	1.767		-	Valledupar, Mercabastos	600	900	763		-
Ibagué, Plaza La 21	1.000	1.400	1.133		-	Valledupar, Mercado Nuevo	600	900	775		-
Medellín, Central Mayorista de Antioquia	1.300	1.600	1.433		+	Villavicencio, CAV	1.760	2.000	1.890		-
Medellín, Plaza Minorista "José María Villa"	1.300	1.500	1.381		+	Yopal (Casanare)	1.440	1.600	1.520		=
Neiva, Surabastos	1.200	1.500	1.331		+	<b>Plátano hartón verde ecuatoriano</b>					
Pereira, La 41	1.100	1.300	1.200		-	Ipiales (Nariño), Ipiales somos todos	1.400	1.533	1.481		-
Pereira, Mercasa	1.100	1.400	1.200		=	Pasto, El Potrerillo	1.433	1.500	1.479		-
Tunja, Complejo de Servicios del Sur	1.750	1.750	1.750		-	<b>Plátano hartón verde Eje Cafetero</b>					
<b>Plátano hartón verde</b>						Medellín, Central Mayorista de Antioquia	1.500	1.700	1.624		-
Arauca (Arauca)	1.400	2.000	1.683		+	<b>Plátano hartón verde llanero</b>					
Armenia, Mercar	1.200	1.200	1.200		=	Bogotá, D.C., Corabastos	2.400	2.600	2.492		-
Armenia, Retiro	950	1.100	1.022		++	Ubaté (Cundinamarca)	1.600	1.600	1.600		-
Barranquilla, Barranquillita	1.200	1.350	1.250		-	<b>Ulluco</b>					
Bogotá, D.C., Corabastos	1.750	2.250	1.848		-	Buenaventura (Valle del Cauca)	3.000	3.200	3.067		=
Bucaramanga, Centroabastos	1.840	2.000	1.908		-	Cali, Cavasa	1.583	1.667	1.655		-
Bucaramanga, Mercados del centro	1.840	1.920	1.867		=	Ipiales (Nariño), Ipiales somos todos	1.267	1.333	1.300		+
Cali, Cavasa	1.200	1.300	1.259		+	Pasto, El Potrerillo	1.000	1.125	1.035		-
Cali, Santa Helena	1.200	1.250	1.208		+	Popayán, Plaza de mercado del barrio Bolívar	1.167	1.250	1.181		+
Cartagena, Bazarro	720	1.020	825		-	Túquerres (Nariño)	833	1.067	929		-
Chiquinquirá (Boyacá)	1.850	2.000	1.925		-	<b>Yuca chirosa</b>					
Cúcuta, Cenabastos	1.600	1.900	1.767		-	Buenaventura (Valle del Cauca)	800	920	860		+
Duitama (Boyacá)	1.750	1.850	1.813		-	Ibagué, Plaza La 21	833	833	833		+
Florencia (Caquetá)	1.100	1.200	1.150		=	La Ceja (Antioquia)	760	1.100	908		+
Ibagué, Plaza La 21	1.000	1.400	1.142		-	Medellín, Central Mayorista de Antioquia	720	800	768		-
Ipiales (Nariño), Ipiales somos todos	1.100	1.200	1.142		-	Rionegro (Antioquia)	600	900	703		-
La Ceja (Antioquia)	1.600	1.700	1.617		+						
Medellín, Central Mayorista de Antioquia	1.300	1.500	1.371		+						

**Cuadro 4.** Mercados mayoristas. Precios de venta de tubérculos, raíces y plátanos (conclusión) 2020 (17 al 23 de octubre)

Productos y mercados	Pesos por kilogramo				Tendencia	Productos y mercados	Pesos por kilogramo				Tendencia
	Mínimo	Máximo	Medio	Precios			Mínimo	Máximo	Medio	Precios	
<b>Yuca criolla</b>						<b>Yuca ICA (continuación)</b>					
Arauca (Arauca)	714	771	752	-		Cartago (Valle del Cauca)	720	800	773	=	
Barranquilla, Barranquillita	575	650	619	-		Florencia (Caquetá)	800	832	816	+	
Barranquilla, Granabastos	650	700	681	=		La Unión (Nariño)	700	800	750	-	
Bucaramanga, Centroabastos	833	952	930	+		Manizales, Centro Galerías	720	720	720	=	
Bucaramanga, Mercados del centro	905	952	921	=		Neiva, Surabastos	1.040	1.200	1.130	-	
Cartagena, Bazurto	450	550	508	+		Palmira (Valle del Cauca)	640	680	665	-	
Cúcuta, Cenabastos	952	1.412	1.143	-		Pasto, El Potrerillo	667	750	704	-	
Medellín, Central Mayorista de Antioquia	800	880	827	+		Pereira, La 41	640	720	680	=	
Medellín, Plaza Minorista "José María Villa"	720	800	776	-		Pereira, Mercasa	560	640	605	-	
Montería, Mercado del Sur	300	400	335	-		Popayán, Plaza de mercado del barrio Bolívar	833	883	840	-	
Pamplona (Norte de Santander)	833	1.024	923	-		Tuluá (Valle del Cauca)	640	720	667	-	
San Gil (Santander)	952	1.071	1.008	=							
Sincelejo, Nuevo Mercado	500	500	500	=		<b>Yuca llanera</b>					
Socorro (Santander)	1.000	1.040	1.013	=		Bogotá, D.C., Corabastos	1.000	1.333	1.142	-	
Valledupar, Mercabastos	450	625	550	-		Chiquinquirá (Boyacá)	1.000	1.000	1.000	-	
Valledupar, Mercado Nuevo	450	625	546	-		Duitama (Boyacá)	867	933	911	-	
						Sogamoso (Boyacá)	833	900	842	-	
<b>Yuca ICA</b>						Tunja, Complejo de Servicios del Sur	900	967	931	-	
Armenia, Mercar	640	640	640	=		Ubaté (Cundinamarca)	1.267	1.267	1.267	+	
Armenia, Retiro	600	640	620	=		Villavicencio, CAV	733	867	794	+	
Cali, Cavasa	640	680	663	-		Yopal (Casanare)	667	733	700	-	
Cali, Santa Helena	680	720	707	=							

**TENDENCIAS**

---	-	+	+++
Variación mayor al -20 %	Variación entre 0 % y -10 %	Variación entre 0 % y 10 %	Variación mayor al 20 %
--	=	++	n. d.
Variación entre -10 % y -20 %	Variación igual a 0 %	Variación entre 10 % y 20 %	No determinado



# GRANOS, CÁRNICOS Y PROCESADOS

## Baja el precio del arroz de primera

Esta semana cayeron los precios del arroz de primera en diecinueve de los treinta y tres mercados donde se comercializó. Las fuentes informaron que este comportamiento se dio por la mayor oferta proveniente de Montería (Córdoba). En Bogotá en Paloquemao, por ejemplo, el kilo se ofreció a \$2.940, es decir un 5,77% a la baja.

También, la sal yodada redujo sus precios ante la mayor disponibilidad del producto oriundo de Cundinamarca. Esto se observó en once de los treinta y tres mercados en donde se vendió.

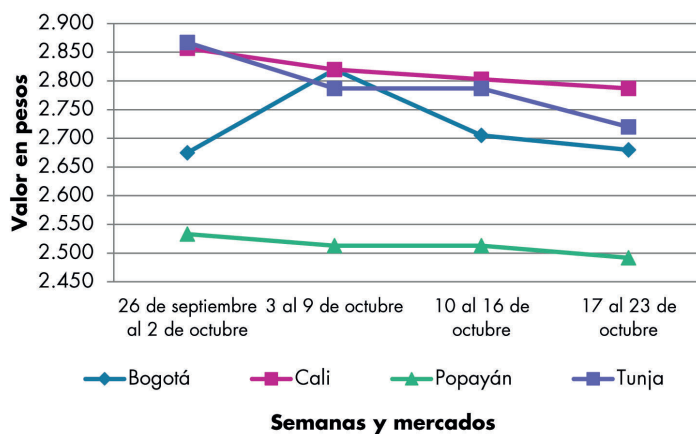
En cambio, se incrementan los precios del azúcar morena, comportamiento que se registró en siete de los doce mercados donde se vendió, ya que se redujo la oferta procedente de los ingenios ubicados en Zarzal (Valle del Cauca).



Fuente: <https://elsemanario.com/>

Así mismo, aumentaron las cotizaciones del huevo rojo AA por la caída en el abastecimiento desde las granjas avícolas establecidas en Bucaramanga (Santander), Barbosa, Entrerrios, Rionegro (Antioquia), Tuluá, San Pedro (Valle del Cauca), Guayabetal, Cáqueza, Sáname y Fosca (Cundinamarca). El precio subió en trece de los veintiún mercados donde se cotizó durante la semana.

**Gráfico 4.** Comportamiento de los precios del arroz de primera 2020 (26 de septiembre al 23 de octubre)



Fuente: DANE, Sipsa.

**Cuadro 5.** Mercados mayoristas. Precios de venta de granos y cereales 2020 (17 al 23 de octubre)

Productos y mercados	Pesos por kilogramo				Tendencia	Productos y mercados	Pesos por kilogramo				Tendencia
	Mínimo	Máximo	Medio				Mínimo	Máximo	Medio		
<b>Arroz blanco importado</b>						<b>Arroz excelso (continuación)</b>					
Pasto, El Potrerillo	3.200	3.289	3.228	-		Montería, Mercado del Sur	2.960	3.040	3.010	=	
<b>Arroz de primera</b>						Santa Marta (Magdalena)	2.948	3.120	3.053	-	
Armenia, Mercar	2.880	3.040	2.933	=		Sincelejo, Nuevo Mercado	2.880	2.952	2.898	=	
Barranquilla, Barranquillita	2.733	2.794	2.763	-		Valledupar, Mercado Nuevo	2.880	2.960	2.933	=	
Barranquilla, Granabastos	2.844	2.889	2.872	-		<b>Arroz sopa cristal</b>					
Bogotá, D.C., Corabastos	2.600	2.720	2.680	-		Bucaramanga, Centroabastos	1.640	1.704	1.675	-	
Bogotá, D.C., Paloquemao	2.880	3.040	2.940	-		Bucaramanga, Mercados del centro	1.560	1.600	1.573	=	
Bogotá, D.C., Plaza España	2.800	2.920	2.867	-		Montería, Mercado del Sur	1.840	1.900	1.873	-	
Bogotá, D.C., Plaza Las Flores	2.700	2.720	2.705	-		<b>Arveja amarilla seca importada</b>					
Bucaramanga, Mercados del centro	3.040	3.200	3.093	=		Bucaramanga, Centroabastos	3.026	3.148	3.093	+	
Buenaventura (Valle del Cauca)	2.928	3.120	3.029	+		Cúcuta, Cenabastos	3.300	3.360	3.330	=	
Cali, La Floresta	2.800	3.000	2.910	-		Cúcuta, La Nueva Sexta	2.500	2.540	2.520	=	
Cali, Santa Helena	2.720	2.800	2.787	-		Ibagué, Plaza La 21	1.984	2.180	2.051	+	
Cali, Siloé	2.800	3.000	2.895	-		Pamplona (Norte de Santander)	2.870	2.957	2.928	=	
Cartagena, Bazurto	2.978	3.222	3.141	=		<b>Arveja verde seca importada</b>					
Cartago (Valle del Cauca)	2.880	3.040	2.933	=		Armenia, Mercar	2.467	2.731	2.614	=	
Cúcuta, Cenabastos	2.900	3.000	2.967	-		Bogotá, D.C., Corabastos	2.400	2.620	2.520	+	
Cúcuta, La Nueva Sexta	2.867	2.933	2.889	-		Bogotá, D.C., Paloquemao	3.520	3.520	3.520	-	
Florencia (Caquetá)	3.200	3.360	3.280	-		Bogotá, D.C., Plaza España	2.960	3.400	3.176	-	
Manizales, Centro Galerías	2.880	2.944	2.916	-		Bucaramanga, Centroabastos	2.870	3.104	2.968	+	
Medellín, Central Mayorista de Antioquia	2.840	2.880	2.870	=		Bucaramanga, Mercados del centro	2.891	2.935	2.913	-	
Medellín, Plaza Minorista "José María Villa"	2.960	3.120	3.040	=		Buenaventura (Valle del Cauca)	2.680	2.720	2.700	-	
Montería, Mercado del Sur	2.289	2.333	2.311	-		Cali, La Floresta	2.880	2.960	2.933	-	
Neiva, Surabastos	2.720	2.760	2.730	=		Cali, Santa Helena	2.720	2.800	2.747	-	
Palmira (Valle del Cauca)	2.700	2.900	2.817	-		Cali, Siloé	3.040	3.040	3.040	-	
Pamplona (Norte de Santander)	2.800	2.867	2.844	=		Cartagena, Bazurto	2.500	3.000	2.667	+	
Pasto, El Potrerillo	3.120	3.600	3.280	=		Cúcuta, Cenabastos	2.960	3.300	3.153	-	
Pereira, Mercasa	2.944	3.040	2.982	-		Cúcuta, La Nueva Sexta	3.640	3.680	3.660	+	
Popayán, Plaza de mercado del barrio Bolívar	2.480	2.500	2.492	-		Manizales, Centro Galerías	2.855	3.304	3.081	-	
Santa Marta (Magdalena)	2.280	2.320	2.293	=		Medellín, Central Mayorista de Antioquia	2.640	2.720	2.680	=	
Sincelejo, Nuevo Mercado	2.180	2.240	2.207	-		Medellín, Plaza Minorista "José María Villa"	2.720	2.880	2.800	=	
Tuluá (Valle del Cauca)	2.450	3.120	2.765	=		Palmira (Valle del Cauca)	3.400	3.600	3.525	-	
Tunja, Complejo de Servicios del Sur	2.700	2.760	2.720	-		Pamplona (Norte de Santander)	2.870	2.957	2.899	=	
Valledupar, Mercado Nuevo	2.400	2.480	2.427	=		Pasto, El Potrerillo	2.720	3.040	2.853	=	
Villavicencio, CAV	2.800	2.800	2.800	=		Pereira, Mercasa	2.360	3.100	2.820	=	
<b>Arroz de segunda</b>						Popayán, Plaza de mercado del barrio Bolívar	2.880	2.960	2.933	-	
Barranquilla, Barranquillita	2.384	2.410	2.398	+		Santa Marta (Magdalena)	2.909	2.909	2.909	=	
Barranquilla, Granabastos	2.422	2.489	2.456	-		Sincelejo, Nuevo Mercado	3.000	3.200	3.100	-	
Bogotá, D.C., Corabastos	2.524	2.640	2.566	+		Tuluá (Valle del Cauca)	3.424	3.600	3.541	=	
Cartagena, Bazurto	2.356	2.556	2.444	-		Tunja, Complejo de Servicios del Sur	2.640	2.700	2.660	-	
Sincelejo, Nuevo Mercado	2.000	2.044	2.022	-		Valledupar, Mercado Nuevo	4.000	4.000	4.000	=	
<b>Arroz excelso</b>						Villavicencio, CAV	2.339	2.478	2.409	-	
Barranquilla, Barranquillita	2.880	2.944	2.904	-		<b>Cuchuco de cebada</b>					
Barranquilla, Granabastos	2.880	2.976	2.934	-		Bucaramanga, Centroabastos	2.624	2.800	2.720	+	
Bucaramanga, Centroabastos	2.960	3.040	3.000	+		Bucaramanga, Mercados del centro	2.400	2.720	2.560	=	
Cartagena, Bazurto	2.920	2.960	2.933	=							
Ibagué, Plaza La 21	2.640	2.760	2.700	+							

# BOLETÍN SEMANAL PRECIOS MAYORISTAS

**Cuadro 5.** Mercados mayoristas. Precios de venta de granos y cereales (continuación)  
2020 (17 al 23 de octubre)

Productos y mercados	Pesos por kilogramo				Tendencia	Productos y mercados	Pesos por kilogramo				Tendencia
	Mínimo	Máximo	Medio				Mínimo	Máximo	Medio		
<b>Cuchuco de maíz</b>						<b>Frijol cargamento blanco (continuación)</b>					
Bucaramanga, Centroabastos	2.624	2.800	2.720	+		Medellín, Plaza Minorista "José María Villa"	6.800	7.000	6.900	+	
Bucaramanga, Mercados del centro	2.400	2.720	2.560	=		Peñol (Antioquia)	5.600	5.700	5.650	+	
Cali, La Floresta	1.440	1.600	1.513	=		San Vicente (Antioquia)	5.700	6.000	5.875	+	
Cali, Santa Helena	1.400	1.520	1.473	+		Sonsón (Antioquia)	5.400	5.800	5.575	+	
Cali, Siloé	1.280	1.400	1.340	=		<b>Frijol cargamento rojo</b>					
Florencia (Caquetá)	2.240	2.320	2.280	=		Armenia, Mercar	7.048	7.489	7.254	=	
Ibagué, Plaza La 21	2.232	2.304	2.256	=		Bogotá, D.C., Corabastos	5.000	5.300	5.167	-	
Montería, Mercado del Sur	1.100	1.120	1.105	-		Bogotá, D.C., Paloquemao	6.240	6.720	6.440	+	
Popayán, Plaza de mercado del barrio Bolívar	1.232	1.248	1.243	=		Bogotá, D.C., Plaza Las Flores	6.400	6.560	6.480	-	
Sincelejo, Nuevo Mercado	2.000	2.200	2.067	=		Cartago (Valle del Cauca)	6.000	6.400	6.200	=	
<b>Frijol bolón</b>						El Carmen de Viboral (Antioquia)	4.500	4.700	4.625	++	
Armenia, Mercar	7.401	7.489	7.460	=		Ibagué, Plaza La 21	5.000	5.200	5.130	-	
Bogotá, D.C., Corabastos	5.840	6.460	6.233	+		Manizales, Centro Galerías	7.048	7.665	7.430	-	
Bogotá, D.C., Plaza España	7.040	7.200	7.147	+		Marinilla (Antioquia)	4.200	4.200	4.200	+	
Bogotá, D.C., Plaza Las Flores	6.560	6.640	6.587	-		Medellín, Central Mayorista de Antioquia	5.000	5.500	5.175	+	
Cartago (Valle del Cauca)	5.600	6.400	6.000	=		Medellín, Plaza Minorista "José María Villa"	5.500	5.700	5.600	+	
Pereira, Mercasa	6.990	7.600	7.297	=		Peñol (Antioquia)	4.000	4.200	4.100	+	
Popayán, Plaza de mercado del barrio Bolívar	7.680	7.840	7.760	-		Pereira, Mercasa	6.050	7.500	6.967	=	
Tuluá (Valle del Cauca)	6.400	6.696	6.552	=		San Vicente (Antioquia)	4.500	4.800	4.725	++	
Tunja, Complejo de Servicios del Sur	6.880	6.960	6.907	+		Villavicencio, CAV	5.826	6.304	6.085	-	
Villavicencio, CAV	6.696	6.848	6.766	-		<b>Frijol nima calima</b>					
<b>Frijol cabeza negra importado</b>						Armenia, Mercar	6.035	6.344	6.182	=	
Barranquilla, Barranquillita	6.000	6.100	6.067	-		Bogotá, D.C., Corabastos	4.700	4.960	4.820	-	
Cartagena, Bazarito	5.700	6.500	5.967	=		Bogotá, D.C., Paloquemao	5.440	6.000	5.733	+	
Santa Marta (Magdalena)	5.091	5.455	5.227	=		Bogotá, D.C., Plaza Las Flores	5.440	5.600	5.560	+	
<b>Frijol cabeza negra nacional</b>						Cartago (Valle del Cauca)	5.400	5.600	5.491	=	
Barranquilla, Granabastos	6.500	6.600	6.563	-		Florencia (Caquetá)	4.720	4.880	4.800	-	
Sincelejo, Nuevo Mercado	6.000	6.400	6.250	=		Manizales, Centro Galerías	6.256	6.608	6.402	-	
Valledupar, Mercado Nuevo	6.000	6.000	6.000	=		Medellín, Central Mayorista de Antioquia	4.300	4.600	4.475	=	
<b>Frijol calima</b>						Neiva, Surabastos	4.320	4.480	4.400	-	
Buenaventura (Valle del Cauca)	4.656	5.080	4.845	-		Villavicencio, CAV	5.130	5.496	5.348	=	
Cali, La Floresta	4.800	4.800	4.800	=		<b>Frijol palomito importado</b>					
Cali, Santa Helena	4.800	5.040	4.933	=		Barranquilla, Barranquillita	6.200	6.420	6.323	+	
Cali, Siloé	4.800	5.040	4.920	+		Barranquilla, Granabastos	6.500	6.600	6.570	-	
Palmira (Valle del Cauca)	5.200	5.300	5.275	-		Cartagena, Bazarito	5.500	6.000	5.667	=	
Pasto, El Potrerillo	4.000	4.480	4.267	=		Santa Marta (Magdalena)	4.364	4.727	4.500	=	
Popayán, Plaza de mercado del barrio Bolívar	6.240	6.320	6.267	=		<b>Frijol radical</b>					
Tuluá (Valle del Cauca)	5.240	6.000	5.613	=		Bogotá, D.C., Paloquemao	5.440	6.000	5.733	+	
<b>Frijol cargamento blanco</b>						Bucaramanga, Centroabastos	5.939	6.087	6.023	=	
El Carmen de Viboral (Antioquia)	5.900	6.100	6.025	+		Medellín, Central Mayorista de Antioquia	4.400	4.600	4.500	-	
Marinilla (Antioquia)	5.400	5.500	5.475	+		<b>Frijol Uribe rosado</b>					
Medellín, Central Mayorista de Antioquia	6.300	6.800	6.525	+		Cartago (Valle del Cauca)	4.560	4.800	4.693	=	
						Medellín, Central Mayorista de Antioquia	4.500	5.000	4.700	=	

**Cuadro 5.** Mercados mayoristas. Precios de venta de granos y cereales (continuación)  
2020 (17 al 23 de octubre)

Productos y mercados	Pesos por kilogramo				Tendencia	Productos y mercados	Pesos por kilogramo				Tendencia
	Mínimo	Máximo	Medio				Mínimo	Máximo	Medio		
<b>Frijol Zaragoza</b>						<b>Lenteja importada (continuación)</b>					
Barranquilla, Barranquillita	5.400	5.500	5.433		+	Ibagué, Plaza La 21	2.900	3.220	3.125		-
Barranquilla, Granabastos	5.000	5.100	5.063		-	Manizales, Centro Galerías	3.436	3.965	3.645		+
Cartagena, Bazurto	5.500	6.000	5.833		-	Medellín, Central Mayorista de Antioquia	2.880	3.040	2.960		-
Cúcuta, Cenabastos	5.400	5.500	5.467		+	Medellín, Plaza Minorista "José María Villa"	3.040	3.200	3.120		=
Cúcuta, La Nueva Sexta	5.500	6.000	5.833		=	Montería, Mercado del Sur	3.440	3.500	3.460		=
Montería, Mercado del Sur	5.140	5.260	5.190		+	Neiva, Surabastos	3.360	3.520	3.440		-
Santa Marta (Magdalena)	6.182	6.182	6.182		-	Palmira (Valle del Cauca)	3.360	3.440	3.400		-
Sincelejo, Nuevo Mercado	4.600	5.000	4.850		-	Pamplona (Norte de Santander)	3.739	3.826	3.797		+
Valledupar, Mercado Nuevo	6.000	6.000	6.000		=	Pasto, El Potrerillo	2.560	2.880	2.720		+
						Pereira, Mercasa	3.565	4.000	3.855		=
<b>Garbanzo importado</b>						Popayán, Plaza de mercado del barrio Bolívar	4.320	4.400	4.352		=
Arauca (Arauca)	5.833	5.917	5.875		=	Santa Marta (Magdalena)	3.091	3.273	3.205		-
Armenia, Mercar	4.405	4.626	4.515		=	Sincelejo, Nuevo Mercado	3.000	3.500	3.225		+
Bogotá, D.C., Corabastos	5.400	5.512	5.458		+	Tuluá (Valle del Cauca)	3.648	3.840	3.749		=
Bogotá, D.C., Paloquemao	6.400	6.880	6.613		+	Tunja, Complejo de Servicios del Sur	3.100	3.200	3.133		-
Bogotá, D.C., Plaza España	5.120	5.680	5.433		-	Valledupar, Mercado Nuevo	4.000	4.000	4.000		=
Bogotá, D.C., Plaza Las Flores	5.600	5.840	5.760		+	Villavicencio, CAV	3.087	3.565	3.332		+
Bucaramanga, Mercados del centro	4.139	5.000	4.655		-						
Cartago (Valle del Cauca)	3.816	4.400	4.072		=	<b>Maíz amarillo cáscara</b>					
Cúcuta, Cenabastos	4.400	5.000	4.700		-	Bogotá, D.C., Corabastos	1.440	1.460	1.451		+
Cúcuta, La Nueva Sexta	4.500	5.500	5.000		=	Bogotá, D.C., Paloquemao	1.440	1.600	1.520		=
Medellín, Central Mayorista de Antioquia	3.600	3.760	3.720		=	Manizales, Centro Galerías	1.320	1.440	1.373		+
Medellín, Plaza Minorista "José María Villa"	3.840	4.000	3.920		=	Medellín, Central Mayorista de Antioquia	1.250	1.300	1.275		=
Neiva, Surabastos	4.000	4.320	4.160		+	Medellín, Plaza Minorista "José María Villa"	1.300	1.400	1.350		=
Pamplona (Norte de Santander)	3.652	3.739	3.710		=	Montería, Mercado del Sur	1.120	1.160	1.145		+
Pereira, Mercasa	3.600	4.000	3.833		=	Neiva, Surabastos	1.129	1.177	1.157		-
Tunja, Complejo de Servicios del Sur	4.600	4.700	4.667		+	Pasto, El Potrerillo	875	925	900		+
Villavicencio, CAV	3.392	4.160	3.768		-	Sincelejo, Nuevo Mercado	1.000	1.044	1.022		=
						Sonsón (Antioquia)	1.000	1.200	1.075		=
<b>Lenteja importada</b>						Valledupar, Mercado Nuevo	1.200	1.200	1.200		=
Arauca (Arauca)	3.840	4.560	4.200		=	<b>Maíz amarillo cáscara importado</b>					
Armenia, Mercar	3.480	3.700	3.568		=	Medellín, Central Mayorista de Antioquia	1.100	1.150	1.138		=
Barranquilla, Barranquillita	2.960	3.150	3.037		+						
Barranquilla, Granabastos	3.100	3.180	3.145		-	<b>Maíz amarillo trillado</b>					
Bogotá, D.C., Corabastos	2.800	2.916	2.872		-	Armenia, Mercar	1.440	1.460	1.450		+
Bogotá, D.C., Paloquemao	3.440	3.600	3.560		=	Barranquilla, Barranquillita	1.475	1.525	1.500		-
Bogotá, D.C., Plaza España	3.100	3.520	3.327		+	Barranquilla, Granabastos	1.475	1.500	1.494		=
Bogotá, D.C., Plaza Las Flores	3.440	3.520	3.480		-	Cali, La Floresta	1.600	1.700	1.667		=
Bucaramanga, Centroabastos	3.652	3.774	3.707		=	Cali, Santa Helena	1.500	1.600	1.533		+
Bucaramanga, Mercados del centro	3.478	3.652	3.536		+	Cali, Siló	1.600	1.700	1.650		+
Buenaventura (Valle del Cauca)	3.240	3.440	3.353		-	Cartagena, Bazurto	1.850	1.900	1.883		+
Cali, La Floresta	3.200	3.400	3.267		-	Medellín, Central Mayorista de Antioquia	1.350	1.400	1.375		=
Cali, Santa Helena	3.200	3.440	3.333		-	Medellín, Plaza Minorista "José María Villa"	1.400	1.500	1.450		=
Cali, Siló	3.360	3.600	3.480		-	Montería, Mercado del Sur	1.360	1.440	1.400		-
Cartagena, Bazurto	3.500	4.000	3.767		-	Pereira, Mercasa	1.440	1.585	1.492		=
Cartago (Valle del Cauca)	2.920	3.304	3.141		=	Santa Marta (Magdalena)	1.080	1.140	1.113		=
Cúcuta, Cenabastos	3.340	3.400	3.380		=						
Cúcuta, La Nueva Sexta	3.167	3.750	3.417		-						
Florencia (Caquetá)	3.520	3.600	3.560		-						

# BOLETÍN SEMANAL PRECIOS MAYORISTAS

**Cuadro 5.** Mercados mayoristas. Precios de venta de granos y cereales (conclusión)  
2020 (17 al 23 de octubre)

Productos y mercados	Pesos por kilogramo				Tendencia	Productos y mercados	Pesos por kilogramo				Tendencia
	Mínimo	Máximo	Medio	Precios			Mínimo	Máximo	Medio	Precios	
<b>Maíz amarillo trillado (continuación)</b>						<b>Maíz blanco trillado (continuación)</b>					
Sincelejo, Nuevo Mercado	1.244	1.378	1.311		-	Medellín, Central Mayorista de Antioquia	1.300	1.400	1.375		=
Tuluá (Valle del Cauca)	1.400	1.500	1.467		=	Medellín, Plaza Minorista "José María Villa"	1.500	1.600	1.550		=
<b>Maíz blanco cáscara</b>						Montería, Mercado del Sur	1.340	1.400	1.375		-
Medellín, Central Mayorista de Antioquia	1.300	1.400	1.375		=	Neiva, Surabastos	1.500	1.560	1.520		+
<b>Maíz blanco retrimado</b>						Palmira (Valle del Cauca)	1.520	1.600	1.555		+
Cartago (Valle del Cauca)	1.520	1.560	1.540		=	Pereira, Mercasa	1.440	1.585	1.495		=
<b>Maíz blanco trillado</b>						Popayán, Plaza de mercado del barrio Bolívar	1.552	1.580	1.564		-
Armenia, Mercar	1.400	1.440	1.420		=	Santa Marta (Magdalena)	1.660	1.700	1.680		-
Barranquilla, Barranquillita	1.425	1.475	1.450		-	Sincelejo, Nuevo Mercado	1.244	1.378	1.289		-
Barranquilla, Granabastos	1.425	1.500	1.469		-	Tuluá (Valle del Cauca)	1.400	1.500	1.447		=
Bogotá, D.C., Corabastos	1.390	1.484	1.429		-	Tunja, Complejo de Servicios del Sur	1.640	1.700	1.680		-
Bogotá, D.C., Paloquemao	1.760	1.760	1.760		=	Valledupar, Mercado Nuevo	1.400	1.460	1.420		=
Bogotá, D.C., Plaza España	1.440	1.680	1.573		-	Villavicencio, CAV	1.490	1.500	1.496		=
Cali, La Floresta	1.560	1.600	1.587		-	<b>Maíz pira</b>					
Cali, Santa Helena	1.500	1.600	1.533		-	Bogotá, D.C., Corabastos	3.108	3.360	3.217		+
Cali, Siloé	1.560	1.600	1.580		=	Bogotá, D.C., Paloquemao	4.160	4.400	4.293		+
Cartagena, Bazurto	2.100	2.125	2.108		-	Bucaramanga, Mercados del centro	3.600	3.720	3.660		=
Cartago (Valle del Cauca)	1.400	1.520	1.467		=	Cúcuta, Cenabastos	2.940	3.100	3.013		=
Cúcuta, Cenabastos	1.660	1.800	1.720		+	Cúcuta, La Nueva Sexta	2.760	3.160	2.987		-
Cúcuta, La Nueva Sexta	1.917	2.000	1.972		+	Medellín, Central Mayorista de Antioquia	2.880	3.040	2.970		=
Florencia (Caquetá)	1.720	1.720	1.720		=	Medellín, Plaza Minorista "José María Villa"	3.040	3.200	3.120		=
Ibagué, Plaza La 21	1.316	1.344	1.326		+	Montería, Mercado del Sur	3.400	3.500	3.450		=
Manizales, Centro Galerías	1.520	1.680	1.627		=	Villavicencio, CAV	2.896	3.478	3.235		-

## TENDENCIAS

---	-	+	+++
Variación mayor al -20 %	Variación entre 0 % y -10 %	Variación entre 0 % y 10 %	Variación mayor al 20 %
--	=	++	n. d.
Variación entre -10 % y -20 %	Variación igual a 0 %	Variación entre 10 % y 20 %	No determinado



# BOLETÍN SEMANAL PRECIOS MAYORISTAS

**Cuadro 6.** Mercados mayoristas. Precios de venta de huevos y lácteos (continuación)  
2020 (17 al 23 de octubre)

Productos y mercados	Pesos por kilogramo				Tendencia	Productos y mercados	Pesos por kilogramo				Tendencia
	Mínimo	Máximo	Medio				Mínimo	Máximo	Medio		
<b>Huevo rojo extra</b>						<b>Queso campesino (continuación)</b>					
Armenia, Mercar	330	340	333	=		Cali, La Floresta	11.000	11.000	11.000	+	
Bogotá, D.C., Corabastos	340	350	347	+		Cali, Santa Helena	11.000	11.500	11.250	=	
Bogotá, D.C., Paloquemao	320	340	335	-		Cali, Siloé	10.500	11.000	10.833	=	
Bogotá, D.C., Plaza Las Flores	370	380	375	+		Cúcuta, Cenabastos	12.000	12.000	12.000	=	
Cali, Galería Alameda	367	383	372	=		Florencia (Caquetá)	10.800	10.800	10.800	=	
Cali, La Floresta	317	333	328	=		Ibagué, Plaza La 21	8.400	9.000	8.733	-	
Cali, Siloé	350	367	361	-		Manizales, Centro Galerías	8.800	9.000	8.900	=	
Cúcuta, Cenabastos	264	280	272	-		Medellín, Central Mayorista de Antioquia	11.700	12.000	11.900	=	
Cúcuta, La Nueva Sexta	280	283	282	=		Montería, Mercado del Sur	11.000	11.000	11.000	+	
Ibagué, Plaza La 21	333	367	350	-		Palmira (Valle del Cauca)	12.000	13.000	12.375	+	
Medellín, Central Mayorista de Antioquia	350	380	363	=		Tuluá (Valle del Cauca)	10.000	11.000	10.667	=	
Medellín, Plaza Minorista "José María Villa"	335	340	338	+		Villavicencio, CAV	10.000	10.600	10.150	+	
Neiva, Surabastos	320	330	325	-		<b>Queso Caquetá</b>					
Palmira (Valle del Cauca)	350	367	363	-		Cali, Galería Alameda	11.000	11.500	11.167	=	
Pasto, El Potrerillo	300	300	300	+		Cali, La Floresta	11.000	11.500	11.167	=	
Villavicencio, CAV	280	300	290	+		Cali, Santa Helena	11.000	11.500	11.125	=	
						Cali, Siloé	11.000	11.000	11.000	-	
						Palmira (Valle del Cauca)	12.000	12.500	12.250	-	
<b>Leche en polvo</b>						Popayán, Plaza de mercado del barrio Bolívar	11.400	11.600	11.533	-	
Armenia, Mercar	20.703	30.556	24.679	=		Tuluá (Valle del Cauca)	9.600	10.000	9.867	=	
Barranquilla, Barranquillita	27.083	27.335	27.228	-		<b>Queso costeño</b>					
Barranquilla, Granabastos	26.910	27.083	26.997	-		Armenia, Mercar	11.600	11.840	11.707	-	
Bogotá, D.C., Corabastos	28.819	29.688	29.109	-		Barranquilla, Barranquillita	11.000	11.000	11.000	+	
Bucaramanga, Centroabastos	26.502	29.010	28.041	=		Barranquilla, Granabastos	10.000	10.100	10.033	+	
Bucaramanga, Mercados del centro	27.778	29.583	28.380	=		Bogotá, D.C., Corabastos	12.000	12.000	12.000	+	
Buenaventura (Valle del Cauca)	21.860	30.556	25.994	-		Bogotá, D.C., Paloquemao	13.000	13.000	13.000	+	
Cali, La Floresta	22.807	27.604	25.148	+		Bogotá, D.C., Plaza España	12.000	12.600	12.333	+	
Cali, Santa Helena	21.930	27.431	24.695	=		Bogotá, D.C., Plaza Las Flores	12.800	13.000	12.950	++	
Cali, Siloé	22.807	27.951	25.445	+		Bucaramanga, Mercados del centro	11.000	11.000	11.000	=	
Cartagena, Bazaruto	26.910	29.167	27.662	=		Buenaventura (Valle del Cauca)	17.000	17.000	17.000	+	
Cartago (Valle del Cauca)	19.298	25.859	22.718	+		Cali, Galería Alameda	11.000	11.500	11.167	=	
Ibagué, Plaza La 21	22.895	23.421	23.158	=		Cali, La Floresta	11.000	11.500	11.167	=	
Medellín, Central Mayorista de Antioquia	17.167	17.500	17.313	=		Cali, Santa Helena	11.000	11.500	11.125	=	
Palmira (Valle del Cauca)	22.544	28.819	25.643	+		Cali, Siloé	11.000	11.000	11.000	-	
Pamplona (Norte de Santander)	15.741	16.204	15.972	-		Cartagena, Bazaruto	9.900	10.500	10.200	+	
Pereira, Mercasa	29.878	30.167	30.023	=		Cartago (Valle del Cauca)	9.200	9.600	9.400	=	
Popayán, Plaza de mercado del barrio Bolívar	22.509	25.694	24.111	+		Cúcuta, Cenabastos	11.000	12.000	11.500	=	
Sincelejo, Nuevo Mercado	26.988	27.344	27.166	=		Manizales, Centro Galerías	12.000	12.000	12.000	+++	
Tuluá (Valle del Cauca)	20.088	26.120	23.169	=		Medellín, Central Mayorista de Antioquia	12.000	12.600	12.367	==	
Valledupar, Mercado Nuevo	26.389	27.083	26.736	=		Medellín, Plaza Minorista "José María Villa"	11.000	11.000	11.000	+	
Villavicencio, CAV	31.528	31.667	31.597	=		Montería, Mercado del Sur	12.000	12.000	12.000	+	
						Palmira (Valle del Cauca)	12.000	12.500	12.250	-	
<b>Queso campesino</b>						Santa Marta (Magdalena)	9.500	10.000	9.833	++	
Armenia, Mercar	10.000	10.500	10.167	=		Sincelejo, Nuevo Mercado	9.600	10.000	9.900	+	
Bogotá, D.C., Corabastos	8.800	9.000	8.950	+		Valledupar, Mercado Nuevo	9.500	10.500	9.833	+	
Bogotá, D.C., Paloquemao	9.000	9.000	9.000	=		Villavicencio, CAV	11.000	11.400	11.300	-	
Bogotá, D.C., Plaza España	9.000	9.200	9.067	+							
Bogotá, D.C., Plaza Las Flores	11.000	11.200	11.050	+							
Bucaramanga, Mercados del centro	10.000	11.000	10.667	=							
Cali, Galería Alameda	11.000	11.500	11.167	-							

**Cuadro 6.** Mercados mayoristas. Precios de venta de huevos y lácteos (conclusión)  
2020 (17 al 23 de octubre)

Productos y mercados	Pesos por kilogramo				Tendencia	Productos y mercados	Pesos por kilogramo				Tendencia
	Mínimo	Máximo	Medio	Precios			Mínimo	Máximo	Medio	Precios	
<b>Queso cuajada</b>						<b>Queso doble crema</b>					
Armenia, Mercar	8.500	9.000	8.667		-	Armenia, Mercar	12.000	12.500	12.167		=
Bogotá, D.C., Corabastos	10.000	10.000	10.000		=	Bogotá, D.C., Corabastos	9.200	9.600	9.400		+
Bogotá, D.C., Paloquemao	9.000	9.000	9.000		-	Bogotá, D.C., Paloquemao	9.200	9.600	9.400		=
Bogotá, D.C., Plaza Las Flores	9.000	9.000	9.000		=	Bogotá, D.C., Plaza España	9.600	10.000	9.733		=
Bucaramanga, Mercados del centro	11.000	11.000	11.000		=	Bogotá, D.C., Plaza Las Flores	10.000	10.400	10.300		+
Buenaventura (Valle del Cauca)	10.400	11.000	10.800		+	Bucaramanga, Mercados del centro	10.000	13.000	11.500		-
Cali, Galería Alameda	7.600	7.800	7.667		+	Buenaventura (Valle del Cauca)	11.000	12.000	11.667		-
Cali, La Floresta	7.800	8.000	7.933		=	Cali, Galería Alameda	11.500	12.000	11.833		=
Cali, Santa Helena	7.000	7.800	7.500		=	Cali, La Floresta	11.500	12.000	11.833		=
Cali, Siloé	7.300	7.700	7.500		-	Cali, Santa Helena	11.000	12.000	11.500		+
Cartago (Valle del Cauca)	8.600	8.600	8.600		=	Cali, Siloé	11.500	12.000	11.833		+
Cúcuta, Cenabastos	11.000	11.000	11.000		=	Cúcuta, Cenabastos	10.000	10.000	10.000		=
Medellín, Central Mayorista de Antioquia	12.000	13.000	12.333		=	Florencia (Caquetá)	11.600	11.600	11.600		=
Medellín, Plaza Minorista "José María Villa"	8.500	8.500	8.500		+	Ibagué, Plaza La 21	11.400	12.000	11.750		-
Palmira (Valle del Cauca)	9.000	10.000	9.625		+	Medellín, Central Mayorista de Antioquia	11.400	12.400	11.933		=
Popayán, Plaza de mercado del barrio Bolívar	8.400	8.600	8.467		=	Palmira (Valle del Cauca)	12.000	12.500	12.125		-
Tuluá (Valle del Cauca)	7.600	8.400	8.133		=	Popayán, Plaza de mercado del barrio Bolívar	11.400	12.000	11.800		=
Villavicencio, CAV	11.000	11.400	11.100		+	Tuluá (Valle del Cauca)	11.200	12.000	11.733		=
						Villavicencio, CAV	11.200	11.600	11.300		=

**TENDENCIAS**

---	-	+	+++
Variación mayor al -20 %	Variación entre 0 % y -10 %	Variación entre 0 % y 10 %	Variación mayor al 20 %
--	=	++	n. d.
Variación entre -10 % y -20 %	Variación igual a 0 %	Variación entre 10 % y 20 %	No determinado



**Cuadro 7.** Mercados mayoristas. Precios de venta de carnes 2020 (17 al 23 de octubre)

Productos y mercados	Pesos por kilogramo				Tendencia	Productos y mercados	Pesos por kilogramo				Tendencia
	Mínimo	Máximo	Medio				Mínimo	Máximo	Medio		
<b>Alas de pollo con costillar</b>						<b>Carne de cerdo, brazo sin hueso (continuación)</b>					
Armenia, Mercar	7.200	7.600	7.400	-		Bogotá, D.C., Plaza Las Flores	11.800	12.400	12.050	+	
Barranquilla, Barranquillita	5.300	5.500	5.425	=		Buenaventura (Valle del Cauca)	15.000	15.000	15.000	+	
Barranquilla, Granabastos	5.400	5.500	5.450	-		Cali, Santa Helena	11.500	12.000	11.750	+	
Bogotá, D.C., Frigorífico Ble Ltda.	4.700	5.000	4.875	-		Cartagena, Bazurto	10.500	13.000	12.167	-	
Bogotá, D.C., Frigorífico Guadalupe	4.600	4.900	4.775	-		Ibagué, Plaza La 21	12.000	13.500	12.525	+	
Bogotá, D.C., Plaza Las Flores	4.000	4.400	4.150	-		Malambo (Atlántico), Carnes y carnes	11.000	11.000	11.000	=	
Buenaventura (Valle del Cauca)	6.800	7.200	6.933	+		Medellín, Central Mayorista de Antioquia	11.800	12.000	11.900	=	
Cali, Galería Alameda	6.400	6.800	6.533	=		Montería, Mercado del Sur	13.500	14.000	13.825	+	
Cali, Santa Helena	6.200	6.600	6.400	-		Palmira (Valle del Cauca)	12.800	13.000	12.950	+	
Cartagena, Bazurto	5.300	6.300	5.775	+		Pasto, El Potrerillo	14.000	15.500	14.625	+	
Florencia (Caquetá)	5.800	5.800	5.800	-		Pereira, La 41	13.000	14.000	13.667	++	
Ibagué, Plaza La 21	5.000	5.600	5.333	=		Popayán, Plaza de mercado del barrio Bolívar	12.600	12.600	12.600	+	
Montería, Mercado del Sur	5.500	5.600	5.525	+		Sincelejo, Nuevo Mercado	12.000	12.000	12.000	=	
Neiva, Surabastos	4.000	4.600	4.400	-		Tuluá (Valle del Cauca)	11.700	12.000	11.900	=	
Palmira (Valle del Cauca)	6.400	6.600	6.550	-		Valledupar, Mercado Nuevo	13.000	13.000	13.000	=	
Sincelejo, Nuevo Mercado	4.600	4.600	4.600	=		Villavicencio, CAV	12.000	13.000	12.250	+	
Tuluá (Valle del Cauca)	5.400	6.000	5.667	=		Yopal (Casanare)	12.000	12.000	12.000	=	
Valledupar, Mercado Nuevo	5.500	5.600	5.550	-							
Villavicencio, CAV	5.000	5.400	5.200	+		<b>Carne de cerdo, cabeza de lomo</b>					
<b>Alas de pollo sin costillar</b>						Bogotá, D.C., Frigorífico Ble Ltda.	11.500	11.800	11.650	+	
Arauca (Arauca)	6.500	6.600	6.533	=		Bogotá, D.C., Frigorífico Guadalupe	11.000	12.000	11.500	+	
Bogotá, D.C., Corabastos	6.500	7.000	6.767	+		Bogotá, D.C., Paloquemao	11.600	12.000	11.900	+	
Bogotá, D.C., Frigorífico Ble Ltda.	7.800	8.200	8.000	+		Bogotá, D.C., Plaza Las Flores	11.400	12.000	11.700	+	
Bogotá, D.C., Frigorífico Guadalupe	6.700	7.000	6.825	-		Cúcuta, Cenabastos	12.500	13.000	12.667	=	
Bogotá, D.C., Paloquemao	8.000	8.000	8.000	+		Cúcuta, La Nueva Sexta	12.500	13.000	12.833	+	
Bogotá, D.C., Plaza Las Flores	6.000	6.500	6.275	+		Ibagué, Plaza La 21	12.000	13.500	12.525	+	
Bucaramanga, Frigoríficos	8.200	8.500	8.350	=		Villavicencio, CAV	12.000	13.000	12.250	=	
Cúcuta, Cenabastos	6.100	6.500	6.300	-		Yopal (Casanare)	12.000	13.000	12.500	+	
Medellín, Central Mayorista de Antioquia	8.500	9.500	9.000	=		<b>Carne de cerdo, costilla</b>					
Medellín, Plaza Minorista "José María Villa"	7.800	8.000	7.900	-		Barranquilla, Barranquillita	10.000	10.000	10.000	=	
<b>Carne de cerdo, brazo con hueso</b>						Bogotá, D.C., Frigorífico Ble Ltda.	12.700	13.200	12.975	-	
Barranquilla, Barranquillita	10.000	10.000	10.000	=		Bogotá, D.C., Frigorífico Guadalupe	13.000	14.000	13.500	+	
Bogotá, D.C., Frigorífico Ble Ltda.	11.800	12.000	11.900	+		Bogotá, D.C., Paloquemao	13.000	13.500	13.125	-	
Bogotá, D.C., Frigorífico Guadalupe	10.500	10.500	10.500	+		Bogotá, D.C., Plaza Las Flores	14.000	14.400	14.150	+	
Bogotá, D.C., Paloquemao	10.000	11.000	10.750	-		Buenaventura (Valle del Cauca)	15.000	15.000	15.000	+	
Bogotá, D.C., Plaza Las Flores	10.000	10.600	10.300	-		Cali, Santa Helena	11.500	12.500	12.000	+	
Cartagena, Bazurto	10.500	10.500	10.500	+		Cartagena, Bazurto	11.000	14.500	12.500	=	
Cúcuta, Cenabastos	11.000	12.000	11.667	=		Cúcuta, Cenabastos	13.000	13.000	13.000	=	
Malambo (Atlántico), Carnes y carnes	10.000	10.000	10.000	=		Cúcuta, La Nueva Sexta	12.000	13.000	12.667	=	
Montería, Mercado del Sur	11.000	12.000	11.375	+		Florencia (Caquetá)	15.000	15.000	15.000	=	
Sincelejo, Nuevo Mercado	8.000	8.000	8.000	=		Ibagué, Plaza La 21	13.500	14.000	13.875	-	
Valledupar, Mercado Nuevo	12.000	12.000	12.000	=		Malambo (Atlántico), Carnes y carnes	13.000	13.000	13.000	=	
<b>Carne de cerdo, brazo sin hueso</b>						Manizales, Centro Galerías	13.000	14.000	13.667	=	
Barranquilla, Barranquillita	11.000	12.000	11.667	=		Medellín, Central Mayorista de Antioquia	15.500	15.900	15.675	=	
Bogotá, D.C., Frigorífico Ble Ltda.	12.000	12.500	12.225	-		Medellín, Plaza Minorista "José María Villa"	14.000	15.000	14.500	-	
Bogotá, D.C., Frigorífico Guadalupe	11.000	11.500	11.375	+		Montería, Mercado del Sur	12.400	13.000	12.600	+	
Bogotá, D.C., Paloquemao	12.000	12.000	12.000	+		Palmira (Valle del Cauca)	12.000	12.000	12.000	+	
						Pasto, El Potrerillo	12.000	14.000	13.333	+	

**Cuadro 7.** Mercados mayoristas. Precios de venta de carnes (continuación)  
2020 (17 al 23 de octubre)

Productos y mercados	Pesos por kilogramo				Tendencia	Productos y mercados	Pesos por kilogramo				Tendencia
	Mínimo	Máximo	Medio				Mínimo	Máximo	Medio		
<b>Carne de cerdo, costilla (continuación)</b>						<b>Carne de cerdo, lomo sin hueso (continuación)</b>					
Pereira, La 41	14.000	15.000	14.667		+	Buenaventura (Valle del Cauca)	16.000	17.000	16.333		=
Popayán, Plaza de mercado del barrio Bolívar	10.400	10.600	10.533		=	Cali, Santa Helena	14.500	15.000	14.750		+
Tuluá (Valle del Cauca)	11.000	12.000	11.567		=	Cartagena, Bazurto	14.000	16.000	15.167		+
Tunja, Complejo de Servicios del Sur	13.000	13.000	13.000		+	Cúcuta, Cenabastos	13.000	14.000	13.333		=
Valledupar, Mercado Nuevo	12.000	12.000	12.000		=	Cúcuta, La Nueva Sexta	13.000	14.000	13.500		-
Villavicencio, CAV	13.000	14.000	13.250		+	Florencia (Caquetá)	16.000	16.000	16.000		=
Yopal (Casanare)	13.000	13.000	13.000		=	Ibagué, Plaza La 21	14.200	15.500	14.800		-
<b>Carne de cerdo en canal</b>						Malambo (Atlántico), Carnes y carnes	15.000	15.000	15.000		=
Bogotá, D.C., Frigorífico Guadalupe	8.800	9.200	8.980		+	Manizales, Centro Galerías	15.000	16.000	15.667		=
Ibagué, Plaza La 21	8.800	9.200	9.020		+	Medellín, Central Mayorista de Antioquia	15.000	15.800	15.525		=
Malambo (Atlántico), Carnes y carnes	9.600	9.600	9.600		+	Medellín, Plaza Minorista "José María Villa"	14.000	15.000	14.500		-
Pereira, La 41	7.900	8.200	8.033		+	Montería, Mercado del Sur	15.000	16.000	15.625		+
Popayán, Plaza de mercado del barrio Bolívar	7.400	7.500	7.433		+	Neiva, Surabastos	12.600	13.400	13.000		+
<b>Carne de cerdo, espinazo</b>						Palmira (Valle del Cauca)	15.000	16.000	15.500		-
Buenaventura (Valle del Cauca)	10.000	10.000	10.000		=	Pasto, El Potrerillo	15.000	16.500	15.875		+
Cali, Santa Helena	7.000	8.000	7.500		=	Pereira, La 41	16.000	17.000	16.333		+
Cúcuta, Cenabastos	4.000	4.500	4.333		=	Popayán, Plaza de mercado del barrio Bolívar	16.800	16.800	16.800		+
Manizales, Centro Galerías	8.000	9.000	8.667		=	Bolívar	12.000	12.000	12.000		=
Medellín, Central Mayorista de Antioquia	6.500	7.000	6.750		=	Sincelejo, Nuevo Mercado	12.000	12.000	12.000		=
Medellín, Plaza Minorista "José María Villa"	6.800	7.000	6.900		+	Tuluá (Valle del Cauca)	15.000	16.000	15.567		=
Montería, Mercado del Sur	12.000	13.000	12.375		+	Tunja, Complejo de Servicios del Sur	13.000	14.000	13.667		-
Neiva, Surabastos	4.000	5.000	4.500		+	Valledupar, Mercado Nuevo	17.000	17.000	17.000		=
Palmira (Valle del Cauca)	7.200	8.000	7.675		+	<b>Carne de cerdo, perril con hueso</b>					
Pasto, El Potrerillo	6.000	8.000	7.250		=	Barranquilla, Barranquillita	9.800	10.000	9.933		-
Pereira, La 41	9.000	9.000	9.000		=	Bogotá, D.C., Frigorífico Ble Ltda.	13.000	13.000	13.000		-
Popayán, Plaza de mercado del barrio Bolívar	7.800	7.800	7.800		+	Bogotá, D.C., Frigorífico Guadalupe	11.400	11.500	11.475		+
Tuluá (Valle del Cauca)	8.000	9.000	8.333		=	Bogotá, D.C., Plaza Las Flores	11.600	11.800	11.725		+
Tunja, Complejo de Servicios del Sur	8.000	8.500	8.167		=	Cartagena, Bazurto	10.500	11.000	10.750		+
<b>Carne de cerdo, lomo con hueso</b>						Cúcuta, Cenabastos	11.500	12.000	11.667		=
Barranquilla, Barranquillita	9.800	10.000	9.933		-	Cúcuta, La Nueva Sexta	11.000	11.500	11.167		-
Cartagena, Bazurto	10.500	12.500	11.667		+	Ibagué, Plaza La 21	12.000	14.000	12.850		+
Cúcuta, Cenabastos	13.000	13.000	13.000		=	Malambo (Atlántico), Carnes y carnes	11.000	11.000	11.000		=
Cúcuta, La Nueva Sexta	12.000	13.000	12.500		=	Montería, Mercado del Sur	12.000	12.000	12.000		+
Malambo (Atlántico), Carnes y carnes	11.000	11.000	11.000		=	Sincelejo, Nuevo Mercado	9.000	9.000	9.000		=
Montería, Mercado del Sur	12.000	12.000	12.000		=	Valledupar, Mercado Nuevo	12.000	12.000	12.000		=
Sincelejo, Nuevo Mercado	8.000	8.000	8.000		=	Villavicencio, CAV	12.000	13.000	12.250		+
Valledupar, Mercado Nuevo	12.000	12.000	12.000		=	Yopal (Casanare)	11.000	11.000	11.000		+
<b>Carne de cerdo, lomo sin hueso</b>						<b>Carne de cerdo, perril sin hueso</b>					
Barranquilla, Barranquillita	13.000	14.000	13.633		-	Bogotá, D.C., Frigorífico Ble Ltda.	13.000	13.500	13.375		-
Bogotá, D.C., Frigorífico Ble Ltda.	13.800	14.200	14.000		=	Bogotá, D.C., Frigorífico Guadalupe	12.200	12.500	12.425		+
Bogotá, D.C., Frigorífico Guadalupe	13.500	14.500	14.000		-	Bogotá, D.C., Plaza Las Flores	12.000	13.000	12.300		+
Bogotá, D.C., Paloquemao	13.500	14.000	13.775		-	Buenaventura (Valle del Cauca)	14.000	15.000	14.667		=
Bogotá, D.C., Plaza Las Flores	13.800	14.200	14.050		+	Cali, Santa Helena	12.000	13.500	12.625		+
						Cúcuta, Cenabastos	12.500	13.000	12.833		+
						Cúcuta, La Nueva Sexta	12.000	12.500	12.167		+
						Ibagué, Plaza La 21	12.800	14.000	13.400		+
						Malambo (Atlántico), Carnes y carnes	14.000	14.000	14.000		=
						Manizales, Centro Galerías	13.000	14.000	13.667		=

**Cuadro 7.** Mercados mayoristas. Precios de venta de carnes (continuación)  
2020 (17 al 23 de octubre)

Productos y mercados	Pesos por kilogramo				Tendencia	Productos y mercados	Pesos por kilogramo				Tendencia
	Mínimo	Máximo	Medio				Mínimo	Máximo	Medio		
<b>Carne de cerdo, pernil sin hueso (continuación)</b>						<b>Carne de res, bola de brazo</b>					
Medellín, Central Mayorista de Antioquia	11.800	12.500	12.325	-		Barranquilla, Barranquillita	13.400	13.500	13.425	-	
Medellín, Plaza Minorista "José María Villa"	13.000	14.000	13.500	-		Barranquilla, Granabastos	14.500	15.000	14.825	+	
Montería, Mercado del Sur	14.000	14.000	14.000	+		Bogotá, D.C., Paloquemao	16.000	16.000	16.000	-	
Palmira (Valle del Cauca)	13.500	14.000	13.750	+		Bucaramanga, Frigoríficos	20.200	20.800	20.500	=	
Pasto, El Potrerillo	15.000	16.500	15.625	+		Buenaventura (Valle del Cauca)	17.400	18.400	18.067	=	
Pereira, La 41	14.000	15.000	14.667	+		Cali, Santa Helena	16.500	17.500	16.925	+	
Popayán, Plaza de mercado del barrio Bolívar	13.400	13.600	13.467	+		Cartagena, Bazurto	16.500	18.000	17.333	+	
Sincelejo, Nuevo Mercado	12.000	12.000	12.000	=		Cúcuta, Cenabastos	14.000	15.000	14.667	+	
Tuluá (Valle del Cauca)	13.700	14.000	13.867	=		Cúcuta, La Nueva Sexta	15.000	16.000	15.333	=	
Tunja, Complejo de Servicios del Sur	12.000	12.000	12.000	=		Ibagué, Plaza La 21	15.000	17.900	16.325	+	
Villavicencio, CAV	12.600	13.000	12.900	+		Malambo (Atlántico), Carnes y carnes	17.800	17.800	17.800	-	
Yopal (Casare)	12.000	12.000	12.000	-		Manizales, Centro Galerías	17.000	17.000	17.000	=	
<b>Carne de cerdo, tocino plancha</b>						<b>Carne de res, bola de pierna</b>					
Manizales, Centro Galerías	12.000	13.000	12.667	=		Barranquilla, Barranquillita	15.300	15.500	15.425	=	
<b>Carne de cerdo, tocino barriga</b>						<b>Carne de res, bola de pierna</b>					
Bogotá, D.C., Frigorífico Ble Ltda.	11.500	12.000	11.700	-		Barranquilla, Granabastos	16.500	17.000	16.750	-	
Bogotá, D.C., Frigorífico Guadalupe	10.500	11.000	10.875	+		Bogotá, D.C., Frigorífico Ble Ltda.	15.000	15.000	15.000	=	
Bogotá, D.C., Plaza Las Flores	10.600	11.000	10.800	+		Bogotá, D.C., Frigorífico Guadalupe	15.000	15.500	15.200	+	
Florencia (Caquetá)	10.000	10.000	10.000	=		Bogotá, D.C., Paloquemao	16.000	16.000	16.000	-	
Ibagué, Plaza La 21	8.000	9.000	8.350	+		Buenaventura (Valle del Cauca)	17.400	18.400	18.067	=	
Medellín, Central Mayorista de Antioquia	14.000	15.000	14.500	=		Cali, Santa Helena	17.500	18.500	17.925	+	
Medellín, Plaza Minorista "José María Villa"	14.000	15.000	14.500	+		Cartagena, Bazurto	16.500	18.000	17.125	=	
Neiva, Surabastos	6.000	7.000	6.600	+		Cúcuta, Cenabastos	15.000	15.000	15.000	+	
Palmira (Valle del Cauca)	12.000	12.000	12.000	+		Cúcuta, La Nueva Sexta	16.000	17.000	16.333	=	
Pasto, El Potrerillo	6.000	7.000	6.250	+		Florencia (Caquetá)	16.000	16.000	16.000	=	
Pereira, La 41	13.000	14.000	13.667	++		Ibagué, Plaza La 21	15.000	17.900	15.825	+	
Popayán, Plaza de mercado del barrio Bolívar	8.000	8.000	8.000	=		Malambo (Atlántico), Carnes y carnes	17.800	17.800	17.800	-	
Tunja, Complejo de Servicios del Sur	8.000	8.500	8.333	=		Manizales, Centro Galerías	16.000	18.000	17.333	-	
<b>Carne de cerdo, tocino papada</b>						<b>Carne de res, bola de pierna</b>					
Bogotá, D.C., Frigorífico Ble Ltda.	8.000	9.000	8.333	-		Medellín, Central Mayorista de Antioquia	20.000	21.900	20.825	=	
Bogotá, D.C., Frigorífico Guadalupe	7.500	8.000	7.625	-		Medellín, Plaza Minorista "José María Villa"	19.000	20.000	19.500	=	
Bogotá, D.C., Plaza Las Flores	9.600	10.000	9.800	+		Montería, Mercado del Sur	14.000	14.300	14.125	=	
Buenaventura (Valle del Cauca)	8.000	8.000	8.000	=		Neiva, Surabastos	14.000	15.000	14.400	+	
Cali, Santa Helena	8.500	9.300	8.875	+		Palmira (Valle del Cauca)	17.500	18.000	17.750	+	
Cúcuta, Cenabastos	10.000	10.000	10.000	+		Pasto, El Potrerillo	15.000	16.500	15.875	+	
Cúcuta, La Nueva Sexta	9.500	10.000	9.833	=		Pereira, La 41	18.000	19.000	18.333	=	
Ibagué, Plaza La 21	8.000	9.000	8.250	+		Popayán, Plaza de mercado del barrio Bolívar	16.000	16.000	16.000	=	
Manizales, Centro Galerías	10.000	10.000	10.000	=		Sincelejo, Nuevo Mercado	16.000	16.000	16.000	=	
Medellín, Central Mayorista de Antioquia	9.000	9.500	9.250	=							
Medellín, Plaza Minorista "José María Villa"	8.800	9.000	8.900	+							
Pereira, La 41	10.000	12.000	11.333	++							
Tuluá (Valle del Cauca)	8.140	10.000	9.047	=							

**Cuadro 7.** Mercados mayoristas. Precios de venta de carnes (continuación)  
2020 (17 al 23 de octubre)

Productos y mercados	Pesos por kilogramo				Tendencia	Productos y mercados	Pesos por kilogramo				Tendencia
	Mínimo	Máximo	Medio				Mínimo	Máximo	Medio		
<b>Carne de res, bola de pierna (continuación)</b>						<b>Carne de res, cadera (continuación)</b>					
Tuluá (Valle del Cauca)	16.000	18.000	17.333	=		Valledupar, Mercado Nuevo	18.000	18.000	18.000	=	
Valledupar, Mercado Nuevo	18.000	18.000	18.000	=		Villavicencio, CAV	15.000	15.500	15.125	+	
Villavicencio, CAV	15.000	15.500	15.125	+		Yopal (Casanare)	14.000	14.000	14.000	=	
Yopal (Casanare)	14.000	14.000	14.000	=							
<b>Carne de res, bota</b>						<b>Carne de res, centro de pierna</b>					
Barranquilla, Barranquillita	15.400	15.500	15.425	-		Barranquilla, Barranquillita	13.400	13.500	13.425	-	
Barranquilla, Granabastos	16.800	17.000	16.875	=		Barranquilla, Granabastos	14.800	15.000	14.875	-	
Bogotá, D.C., Frigorífico Ble Ltda.	15.000	15.000	15.000	=		Bogotá, D.C., Frigorífico Ble Ltda.	15.000	15.000	15.000	=	
Bogotá, D.C., Frigorífico Guadalupe	15.000	15.500	15.200	+		Bogotá, D.C., Frigorífico Guadalupe	15.000	15.500	15.200	+	
Bogotá, D.C., Paloquemao	16.000	16.000	16.000	-		Bogotá, D.C., Paloquemao	16.000	16.000	16.000	-	
Bucaramanga, Frigoríficos	19.600	19.800	19.700	=		Bucaramanga, Frigoríficos	22.450	23.450	22.950	=	
Cartagena, Bazurto	16.000	16.500	16.167	+		Cartagena, Bazurto	16.500	18.000	17.125	=	
Cúcuta, Cenabastos	15.000	16.000	15.333	+		Cúcuta, Cenabastos	15.000	15.000	15.000	=	
Ibagué, Plaza La 21	14.000	16.900	15.700	+		Cúcuta, La Nueva Sexta	16.000	17.000	16.333	=	
Malambo (Atlántico), Carnes y carnes	17.800	17.800	17.800	-		Ibagué, Plaza La 21	15.000	17.900	16.350	+	
Manizales, Centro Galerías	16.000	18.000	17.333	=		Malambo (Atlántico), Carnes y carnes	17.600	17.600	17.600	+	
Medellín, Central Mayorista de Antioquia	18.200	19.000	18.600	-		Manizales, Centro Galerías	16.000	18.000	17.333	=	
Medellín, Plaza Minorista "José María Villa"	18.000	19.000	18.500	=		Medellín, Central Mayorista de Antioquia	20.500	21.900	20.950	=	
Montería, Mercado del Sur	14.000	14.000	14.000	=		Medellín, Plaza Minorista "José María Villa"	18.000	20.000	19.000	-	
Sincelejo, Nuevo Mercado	16.000	16.000	16.000	=		Montería, Mercado del Sur	15.000	16.000	15.250	=	
Valledupar, Mercado Nuevo	18.000	18.000	18.000	=		Pereira, La 41	18.000	19.000	18.333	=	
Villavicencio, CAV	15.000	15.500	15.125	+		Sincelejo, Nuevo Mercado	16.000	16.000	16.000	=	
Yopal (Casanare)	14.000	14.000	14.000	=		Valledupar, Mercado Nuevo	18.000	18.000	18.000	=	
						Villavicencio, CAV	15.000	15.500	15.125	+	
						Yopal (Casanare)	14.000	14.000	14.000	=	
<b>Carne de res, cadera</b>						<b>Carne de res, chatas</b>					
Barranquilla, Barranquillita	15.300	15.500	15.425	-		Barranquilla, Barranquillita	17.400	17.600	17.500	+	
Barranquilla, Granabastos	16.800	17.000	16.875	-		Barranquilla, Granabastos	17.000	17.400	17.225	+	
Bogotá, D.C., Frigorífico Ble Ltda.	15.000	15.000	15.000	=		Bogotá, D.C., Frigorífico Ble Ltda.	20.000	20.000	20.000	+	
Bogotá, D.C., Frigorífico Guadalupe	15.000	15.500	15.200	+		Bogotá, D.C., Frigorífico Guadalupe	19.000	20.000	19.500	+	
Bogotá, D.C., Paloquemao	16.000	16.000	16.000	-		Bogotá, D.C., Paloquemao	20.000	22.000	20.500	=	
Bucaramanga, Frigoríficos	23.200	24.000	23.600	=		Bucaramanga, Frigoríficos	32.400	32.400	32.400	=	
Buenaventura (Valle del Cauca)	17.400	18.400	18.067	=		Cali, Santa Helena	21.000	22.500	21.750	=	
Cali, Santa Helena	17.500	18.500	17.950	=		Cartagena, Bazurto	16.200	19.200	18.100	-	
Cartagena, Bazurto	16.500	18.000	17.125	=		Cúcuta, Cenabastos	18.000	18.000	18.000	=	
Cúcuta, Cenabastos	15.000	16.000	15.333	+		Cúcuta, La Nueva Sexta	18.000	20.000	18.667	=	
Ibagué, Plaza La 21	15.000	17.900	16.100	+		Ibagué, Plaza La 21	18.000	19.000	18.750	+	
Malambo (Atlántico), Carnes y carnes	17.800	17.800	17.800	-		Malambo (Atlántico), Carnes y carnes	20.000	20.000	20.000	=	
Manizales, Centro Galerías	17.000	18.000	17.667	=		Medellín, Central Mayorista de Antioquia	32.000	35.000	33.500	=	
Medellín, Central Mayorista de Antioquia	20.000	21.900	20.800	=		Medellín, Plaza Minorista "José María Villa"	27.000	29.000	28.000	-	
Medellín, Plaza Minorista "José María Villa"	19.000	19.000	19.000	-		Montería, Mercado del Sur	17.800	18.300	18.050	=	
Montería, Mercado del Sur	15.000	15.000	15.000	=		Palmira (Valle del Cauca)	19.400	20.500	20.100	-	
Palmira (Valle del Cauca)	18.000	18.500	18.225	+		Pasto, El Potrerillo	16.000	16.500	16.125	+	
Pasto, El Potrerillo	16.000	16.500	16.125	+		Pereira, La 41	22.000	22.000	22.000	=	
Pereira, La 41	18.000	19.000	18.333	=		Popayán, Plaza de mercado del barrio Bolívar	17.400	17.600	17.533	-	
Popayán, Plaza de mercado del barrio Bolívar	16.600	16.600	16.600	-		Sincelejo, Nuevo Mercado	16.000	16.000	16.000	=	
Sincelejo, Nuevo Mercado	16.000	16.000	16.000	=		Tuluá (Valle del Cauca)	20.000	22.000	20.667	=	
Tuluá (Valle del Cauca)	17.000	19.000	18.000	=							

**Cuadro 7.** Mercados mayoristas. Precios de venta de carnes (continuación)  
2020 (17 al 23 de octubre)

Productos y mercados	Pesos por kilogramo				Tendencia	Productos y mercados	Pesos por kilogramo				Tendencia
	Mínimo	Máximo	Medio				Mínimo	Máximo	Medio		
<b>Carne de res, chatas (continuación)</b>						<b>Carne de res, falda (continuación)</b>					
Valledupar, Mercado Nuevo	20.000	21.000	20.333	=		Bogotá, D.C., Paloquemao	13.000	14.000	13.500	+	
Villavicencio, CAV	16.000	17.000	16.375	+		Buenaventura (Valle del Cauca)	14.400	14.600	14.500	+	
Yopal (Casanare)	15.000	16.000	15.500	+		Cali, Santa Helena	8.000	9.200	8.675	-	
<b>Carne de res, cogote</b>						Cartagena, Bazurto	13.500	15.500	14.375	+	
Bogotá, D.C., Frigorífico Ble Ltda.	11.400	12.000	11.650	-		Cúcuta, Cenabastos	12.000	13.000	12.667	=	
Bogotá, D.C., Frigorífico Guadalupe	10.500	11.300	10.825	-		Cúcuta, La Nueva Sexta	13.000	14.000	13.667	-	
Bogotá, D.C., Paloquemao	12.000	12.000	12.000	-		Ibagué, Plaza La 21	12.400	13.900	12.975	+	
Bucaramanga, Frigoríficos	16.000	16.500	16.250	=		Malambo (Atlántico), Carnes y carnes	13.600	13.600	13.600	+	
Ibagué, Plaza La 21	7.400	9.000	8.100	+		Manizales, Centro Galerías	10.000	11.000	10.333	-	
Manizales, Centro Galerías	13.000	16.000	14.500	-		Medellín, Central Mayorista de Antioquia	19.000	21.600	20.825	=	
Montería, Mercado del Sur	11.700	12.000	11.900	=		Medellín, Plaza Minorista "José María Villa"	18.000	18.000	18.000	-	
Pereira, La 41	13.000	14.000	13.333	=		Montería, Mercado del Sur	10.000	10.500	10.225	=	
<b>Carne de res, costilla</b>						Palmira (Valle del Cauca)	10.000	10.000	10.000	+	
Barranquilla, Barranquillita	8.500	8.600	8.575	-		Pasto, El Potrerillo	12.000	14.000	12.750	+	
Bogotá, D.C., Frigorífico Ble Ltda.	12.000	12.800	12.350	+		Pereira, La 41	12.000	13.000	12.667	+	
Bogotá, D.C., Frigorífico Guadalupe	11.000	11.500	11.375	=		Popayán, Plaza de mercado del barrio Bolívar	9.000	9.000	9.000	=	
Bogotá, D.C., Paloquemao	12.000	13.000	12.750	-		Tuluá (Valle del Cauca)	9.000	12.000	10.667	=	
Bucaramanga, Frigoríficos	24.700	25.100	24.900	+		<b>Carne de res, lomo de brazo</b>					
Buenaventura (Valle del Cauca)	11.000	11.000	11.000	=		Bogotá, D.C., Paloquemao	13.000	14.000	13.500	-	
Cali, Santa Helena	7.500	8.300	7.850	+		Cúcuta, Cenabastos	13.000	14.000	13.667	+	
Cartagena, Bazurto	10.800	12.000	11.267	+		Cúcuta, La Nueva Sexta	14.000	15.000	14.333	+	
Cúcuta, Cenabastos	10.000	10.000	10.000	=		Montería, Mercado del Sur	14.000	14.000	14.000	=	
Cúcuta, La Nueva Sexta	11.000	12.000	11.667	=		Pasto, El Potrerillo	15.000	16.500	15.875	+	
Ibagué, Plaza La 21	8.800	9.000	8.950	+		Pereira, La 41	17.000	18.000	17.333	=	
Malambo (Atlántico), Carnes y carnes	8.600	8.600	8.600	+		Popayán, Plaza de mercado del barrio Bolívar	16.000	16.000	16.000	=	
Manizales, Centro Galerías	8.000	10.000	8.667	=		Sincelejo, Nuevo Mercado	12.000	12.000	12.000	=	
Medellín, Central Mayorista de Antioquia	14.500	15.000	14.875	+		Valledupar, Mercado Nuevo	17.000	18.000	17.667	=	
Medellín, Plaza Minorista "José María Villa"	11.500	12.000	11.750	++		<b>Carne de res, lomo fino</b>					
Montería, Mercado del Sur	7.000	7.000	7.000	=		Barranquilla, Barranquillita	19.000	20.000	19.750	=	
Pasto, El Potrerillo	12.000	14.000	12.625	+		Barranquilla, Granabastos	20.000	22.000	20.950	+	
Pereira, La 41	6.000	7.000	6.667	+		Bogotá, D.C., Frigorífico Ble Ltda.	24.000	25.000	24.250	+	
Popayán, Plaza de mercado del barrio Bolívar	8.200	8.400	8.333	-		Bogotá, D.C., Frigorífico Guadalupe	23.000	24.500	23.875	-	
Valledupar, Mercado Nuevo	11.000	11.000	11.000	=		Bogotá, D.C., Paloquemao	24.000	26.000	24.500	-	
Villavicencio, CAV	10.500	11.000	10.875	+		Bucaramanga, Frigoríficos	44.600	45.500	45.050	-	
Yopal (Casanare)	10.000	10.000	10.000	+		Buenaventura (Valle del Cauca)	24.000	24.000	24.000	=	
<b>Carne de res en canal</b>						Cartagena, Bazurto	25.000	29.500	27.250	++	
Arauca (Arauca)	10.000	11.000	10.333	=		Cúcuta, Cenabastos	18.000	20.000	18.667	=	
Ibagué, Plaza La 21	9.200	9.600	9.360	+		Cúcuta, La Nueva Sexta	19.000	22.000	20.333	=	
Malambo (Atlántico), Carnes y carnes	8.900	8.900	8.900	=		Ibagué, Plaza La 21	19.000	22.000	21.000	+	
Popayán, Plaza de mercado del barrio Bolívar	8.200	8.400	8.333	-		Malambo (Atlántico), Carnes y carnes	25.000	25.000	25.000	=	
<b>Carne de res, falda</b>						Manizales, Centro Galerías	18.000	20.000	19.333	=	
Barranquilla, Barranquillita	13.400	13.500	13.450	-		Medellín, Central Mayorista de Antioquia	42.000	45.800	43.450	+	
Barranquilla, Granabastos	11.500	11.800	11.650	=		Medellín, Plaza Minorista "José María Villa"	33.000	35.000	34.000	-	
Bogotá, D.C., Frigorífico Ble Ltda.	13.000	13.200	13.050	+		Montería, Mercado del Sur	18.000	20.000	18.875	=	
Bogotá, D.C., Frigorífico Guadalupe	13.000	14.000	13.500	++		Palmira (Valle del Cauca)	19.400	20.500	19.975	+	
						Pasto, El Potrerillo	16.000	16.500	16.125	+	

**Cuadro 7.** Mercados mayoristas. Precios de venta de carnes (continuación)  
2020 (17 al 23 de octubre)

Productos y mercados	Pesos por kilogramo				Tendencia	Productos y mercados	Pesos por kilogramo				Tendencia
	Mínimo	Máximo	Medio				Mínimo	Máximo	Medio		
<b>Carne de res, lomo fino (continuación)</b>						<b>Carne de res, muchacho (continuación)</b>					
Pereira, La 41	20.000	22.000	21.333	=		Cali, Santa Helena	16.000	16.700	16.350	-	
Popayán, Plaza de mercado del barrio Bolívar	21.000	21.200	21.067	-		Cartagena, Bazurto	15.000	16.500	15.875	+	
Sincelejo, Nuevo Mercado	17.000	17.000	17.000	=		Cúcuta, Cenabastos	15.000	15.000	15.000	-	
Valledupar, Mercado Nuevo	21.000	22.000	21.667	=		Cúcuta, La Nueva Sexta	15.000	15.000	15.000	-	
Villavicencio, CAV	19.000	20.000	19.500	=		Ibagué, Plaza La 21	14.900	16.000	15.475	+	
Yopal (Casanare)	16.000	16.000	16.000	+		Malambo (Atlántico), Carnes y carnes	17.600	17.600	17.600	+	
						Manizales, Centro Galerías	16.000	18.000	17.000	=	
						Medellín, Central Mayorista de Antioquia	18.200	19.000	18.800	=	
<b>Carne de res molida, murillo</b>						Medellín, Plaza Minorista "José María Villa"	17.000	19.000	18.000	=	
Bogotá, D.C., Frigorífico Ble Ltda.	11.600	11.800	11.700	+		Montería, Mercado del Sur	15.000	16.000	15.625	=	
Bogotá, D.C., Frigorífico Guadalupe	11.500	12.000	11.625	+		Palmira (Valle del Cauca)	16.600	17.000	16.850	+	
Bogotá, D.C., Paloquemao	12.000	12.000	12.000	-		Pasto, El Potrerillo	16.000	16.500	16.125	+	
Bucaramanga, Frigoríficos	14.500	15.600	15.050	=		Pereira, La 41	18.000	19.000	18.333	=	
Cúcuta, Cenabastos	13.000	13.500	13.167	=		Popayán, Plaza de mercado del barrio Bolívar	16.000	16.000	16.000	=	
Cúcuta, La Nueva Sexta	13.000	13.500	13.167	=		Sincelejo, Nuevo Mercado	16.000	16.000	16.000	=	
Florencia (Caquetá)	12.000	12.000	12.000	=		Tuluá (Valle del Cauca)	16.000	19.000	17.667	=	
Ibagué, Plaza La 21	9.900	12.000	10.950	-		Valledupar, Mercado Nuevo	17.000	17.000	17.000	=	
Neiva, Surabastos	9.600	10.000	9.800	-		Villavicencio, CAV	15.000	15.500	15.375	+	
Villavicencio, CAV	10.000	11.000	10.500	+		Yopal (Casanare)	14.000	14.000	14.000	=	
Yopal (Casanare)	10.000	10.000	10.000	=							
						<b>Carne de res, morrillo</b>					
<b>Carne de res, morrillo</b>						Bogotá, D.C., Frigorífico Ble Ltda.	13.500	14.000	13.750	+	
Bogotá, D.C., Frigorífico Ble Ltda.	13.500	14.000	13.750	+		Bogotá, D.C., Frigorífico Guadalupe	11.500	12.500	12.000	+	
Bogotá, D.C., Frigorífico Guadalupe	11.500	12.500	12.000	+		Bogotá, D.C., Paloquemao	14.000	15.000	14.500	+	
Bogotá, D.C., Paloquemao	14.000	15.000	14.500	+		Buenaventura (Valle del Cauca)	14.000	14.000	14.000	+	
Buenaventura (Valle del Cauca)	14.000	14.000	14.000	+		Cali, Santa Helena	13.000	14.300	13.750	+	
Cali, Santa Helena	13.000	14.300	13.750	+		Cúcuta, Cenabastos	13.000	14.000	13.667	=	
Cúcuta, Cenabastos	13.000	14.000	13.667	=		Cúcuta, La Nueva Sexta	13.500	14.000	13.833	=	
Cúcuta, La Nueva Sexta	13.500	14.000	13.833	=		Florencia (Caquetá)	14.000	14.000	14.000	=	
Florencia (Caquetá)	14.000	14.000	14.000	=		Ibagué, Plaza La 21	11.600	13.900	12.375	+	
Ibagué, Plaza La 21	11.600	13.900	12.375	+		Malambo (Atlántico), Carnes y carnes	12.600	12.600	12.600	+	
Malambo (Atlántico), Carnes y carnes	12.600	12.600	12.600	+		Medellín, Central Mayorista de Antioquia	17.000	18.000	17.500	=	
Medellín, Central Mayorista de Antioquia	17.000	18.000	17.500	=		Montería, Mercado del Sur	11.500	12.000	11.875	=	
Montería, Mercado del Sur	11.500	12.000	11.875	=		Palmira (Valle del Cauca)	15.000	15.000	15.000	+	
Palmira (Valle del Cauca)	15.000	15.000	15.000	+		Pasto, El Potrerillo	15.000	16.000	15.250	=	
Pasto, El Potrerillo	15.000	16.000	15.250	=		Pereira, La 41	16.000	17.000	16.333	+	
Pereira, La 41	16.000	17.000	16.333	+		Popayán, Plaza de mercado del barrio Bolívar	12.600	12.800	12.733	+	
Popayán, Plaza de mercado del barrio Bolívar	12.600	12.800	12.733	+		Tuluá (Valle del Cauca)	13.500	15.000	14.167	=	
Tuluá (Valle del Cauca)	13.500	15.000	14.167	=		Villavicencio, CAV	10.500	11.000	10.875	+	
Villavicencio, CAV	10.500	11.000	10.875	+		Yopal (Casanare)	11.000	12.000	11.500	-	
Yopal (Casanare)	11.000	12.000	11.500	-							
						<b>Carne de res, paletero</b>					
<b>Carne de res, muchacho</b>						Bogotá, D.C., Paloquemao	13.000	15.000	14.000	-	
Barranquilla, Barranquillita	14.700	15.000	14.875	-		Cúcuta, Cenabastos	13.000	13.000	13.000	=	
Barranquilla, Granabastos	14.500	15.000	14.750	-		Cúcuta, La Nueva Sexta	13.500	14.500	14.167	+	
Bogotá, D.C., Frigorífico Ble Ltda.	17.000	18.000	17.500	=		Ibagué, Plaza La 21	13.000	14.000	13.475	+	
Bogotá, D.C., Frigorífico Guadalupe	17.000	18.000	17.625	+		Malambo (Atlántico), Carnes y carnes	12.000	12.000	12.000	=	
Bogotá, D.C., Paloquemao	17.000	18.000	17.750	-		Manizales, Centro Galerías	14.000	17.000	15.333	+	
Bucaramanga, Frigoríficos	23.400	23.650	23.525	=		Medellín, Central Mayorista de Antioquia	18.000	18.500	18.250	=	
Buenaventura (Valle del Cauca)	17.000	17.400	17.267	=		Montería, Mercado del Sur	12.000	13.000	12.500	=	
						Pereira, La 41	16.000	18.000	17.000	=	
						Sincelejo, Nuevo Mercado	14.000	14.000	14.000	=	
						Valledupar, Mercado Nuevo	14.000	15.000	14.667	=	

# BOLETÍN SEMANAL PRECIOS MAYORISTAS

**Cuadro 7.** Mercados mayoristas. Precios de venta de carnes (continuación)  
2020 (17 al 23 de octubre)

Productos y mercados	Pesos por kilogramo				Tendencia	Productos y mercados	Pesos por kilogramo				Tendencia
	Mínimo	Máximo	Medio				Mínimo	Máximo	Medio		
<b>Carne de res, pecho</b>						<b>Carne de res, sobrebarriga</b>					
Bogotá, D.C., Frigorífico Ble Ltda.	13.000	13.000	13.000		+	Barranquilla, Barranquillita	14.400	14.500	14.450		-
Bogotá, D.C., Frigorífico Guadalupe	13.500	14.000	13.625		+	Barranquilla, Granabastos	12.000	13.000	12.450		-
Bogotá, D.C., Paloquemao	14.000	14.000	14.000		-	Bogotá, D.C., Frigorífico Ble Ltda.	13.500	14.000	13.750		+
Bucaramanga, Frigoríficos	18.000	18.300	18.150		+	Bogotá, D.C., Frigorífico Guadalupe	13.500	14.000	13.625		+
Buenaventura (Valle del Cauca)	14.400	14.400	14.400		=	Bogotá, D.C., Paloquemao	14.000	14.000	14.000		=
Cali, Santa Helena	14.500	15.500	15.000		+	Bucaramanga, Frigoríficos	19.000	19.500	19.250		=
Cúcuta, Cenabastos	12.500	13.000	12.833		=	Buenaventura (Valle del Cauca)	14.000	14.400	14.267		-
Cúcuta, La Nueva Sexta	14.000	14.500	14.333		=	Cali, Santa Helena	15.000	16.000	15.375		+
Ibagué, Plaza La 21	13.600	14.000	13.850		+	Cartagena, Bazurto	13.000	14.000	13.500		+
Manizales, Centro Galerías	12.000	13.000	12.667		=	Cúcuta, Cenabastos	13.000	14.000	13.333		=
Medellín, Central Mayorista de Antioquia	15.600	16.000	15.875		=	Cúcuta, La Nueva Sexta	15.000	15.000	15.000		=
Medellín, Plaza Minorista "José María Villa"	14.000	16.000	15.000		=	Florencia (Caquetá)	13.000	13.000	13.000		=
Montería, Mercado del Sur	12.000	13.000	12.750		=	Ibagué, Plaza La 21	12.000	13.900	12.875		+
Palmira (Valle del Cauca)	15.000	15.000	15.000		-	Malambo (Atlántico), Carnes y carnes	15.500	15.500	15.500		+
Pasto, El Potrerillo	14.000	15.000	14.250		=	Manizales, Centro Galerías	14.000	14.000	14.000		=
Pereira, La 41	15.000	16.000	15.333		=	Medellín, Central Mayorista de Antioquia	17.000	18.000	17.525		=
Popayán, Plaza de mercado del barrio Bolívar	13.600	13.800	13.733		+	Medellín, Plaza Minorista "José María Villa"	15.000	17.000	16.000		=
Tuluá (Valle del Cauca)	13.000	14.000	13.467		=	Montería, Mercado del Sur	12.000	12.000	12.000		=
Valledupar, Mercado Nuevo	15.000	15.000	15.000		=	Neiva, Surabastos	10.000	11.000	10.400		+
<b>Carne de res, punta de anca</b>						<b>Menudencias de pollo</b>					
Barranquilla, Barranquillita	17.400	17.500	17.425		-	Armenia, Mercar	4.800	5.000	4.867		=
Barranquilla, Granabastos	17.500	18.000	17.800		-	Florencia (Caquetá)	1.800	1.800	1.800		=
Bogotá, D.C., Frigorífico Ble Ltda.	18.000	19.000	18.500		=	Ibagué, Plaza La 21	1.600	1.800	1.700		+
Bogotá, D.C., Frigorífico Guadalupe	18.000	20.000	19.250		+	Montería, Mercado del Sur	1.900	2.100	2.000		-
Bogotá, D.C., Paloquemao	17.000	18.000	17.750		-	Neiva, Surabastos	1.600	2.000	1.700		+
Bucaramanga, Frigoríficos	32.400	32.900	32.650		=	Pasto, El Potrerillo	1.000	1.400	1.150		=
Buenaventura (Valle del Cauca)	18.000	19.000	18.667		-	Popayán, Plaza de mercado del barrio Bolívar	1.500	1.600	1.567		=
Cali, Santa Helena	21.000	22.000	21.625		=	Villavicencio, CAV	1.400	1.400	1.400		-
Cartagena, Bazurto	18.000	19.200	18.733		+	<b>Muslos de pollo con rabadilla</b>					
Cúcuta, Cenabastos	17.000	18.000	17.667		+	Bogotá, D.C., Paloquemao	7.000	7.500	7.125		-
Cúcuta, La Nueva Sexta	16.000	17.000	16.667		=	Medellín, Plaza Minorista "José María Villa"	5.900	6.100	6.000		-
Ibagué, Plaza La 21	18.000	22.000	19.250		++	<b>Muslos de pollo sin rabadilla</b>					
Malambo (Atlántico), Carnes y carnes	24.000	24.000	24.000		=	Arauca (Arauca)	4.200	4.400	4.333		=
Manizales, Centro Galerías	18.000	20.000	19.000		=	Bogotá, D.C., Corabastos	6.400	7.200	6.867		+
Medellín, Central Mayorista de Antioquia	30.000	32.600	31.300		-	Bogotá, D.C., Frigorífico Ble Ltda.	9.000	9.000	9.000		+
Medellín, Plaza Minorista "José María Villa"	29.000	29.000	29.000		-						
Montería, Mercado del Sur	17.500	18.000	17.825		=						
Palmira (Valle del Cauca)	19.000	20.000	19.625		-						
Pasto, El Potrerillo	16.000	16.500	16.125		+						
Pereira, La 41	22.000	23.000	22.333		=						
Popayán, Plaza de mercado del barrio Bolívar	20.000	20.000	20.000		=						
Sincelejo, Nuevo Mercado	16.000	16.000	16.000		=						
Tuluá (Valle del Cauca)	20.000	23.000	21.667		=						
Valledupar, Mercado Nuevo	21.000	22.000	21.667		=						
Villavicencio, CAV	15.000	15.500	15.250		+						
Yopal (Casanare)	14.000	15.000	14.500		=						

**Cuadro 7.** Mercados mayoristas. Precios de venta de carnes (continuación)  
2020 (17 al 23 de octubre)

Productos y mercados	Pesos por kilogramo				Tendencia
	Mínimo	Máximo	Medio		
<b>Muslos de pollo sin rabadilla (continuación)</b>					
Bogotá, D.C., Frigorífico Guadalupe	6.500	7.000	6.675		-
Bogotá, D.C., Paloquemao	8.500	9.000	8.750		+
Bogotá, D.C., Plaza Las Flores	5.000	5.500	5.325		-
Bucaramanga, Frigoríficos	7.600	8.700	8.333		=
Medellín, Central Mayorista de Antioquia	8.000	8.700	8.300		=
Villavicencio, CAV	7.000	7.600	7.350		-
<b>Pechuga de pollo</b>					
Arauca (Arauca)	5.000	5.200	5.133		+
Armenia, Mercar	7.600	7.800	7.667		-
Barranquilla, Barranquillita	6.200	6.400	6.300		-
Barranquilla, Granabastos	6.500	6.500	6.500		+
Bogotá, D.C., Corabastos	6.000	7.400	6.700		-
Bogotá, D.C., Frigorífico Ble Ltda.	9.000	9.000	9.000		+
Bogotá, D.C., Frigorífico Guadalupe	8.000	8.200	8.050		+
Bogotá, D.C., Paloquemao	9.500	9.600	9.525		+
Bogotá, D.C., Plaza Las Flores	7.000	7.600	7.325		-
Bucaramanga, Frigoríficos	8.900	11.150	9.860		=
Buenaventura (Valle del Cauca)	7.500	8.000	7.833		-
Cali, Galería Alameda	7.200	7.600	7.400		=
Cali, Santa Helena	7.500	7.600	7.550		+
Cartagena, Bazurto	6.500	6.800	6.650		+
Cúcuta, Cenabastos	6.000	6.500	6.267		=
Florencia (Caquetá)	7.500	7.800	7.650		-
Ibagué, Plaza La 21	7.500	8.000	7.825		-
Manizales, Centro Galerías	6.300	8.000	7.400		=
Medellín, Central Mayorista de Antioquia	8.700	9.000	8.825		-
Medellín, Plaza Minorista "José María Villa"	7.400	7.600	7.500		-
Montería, Mercado del Sur	6.300	6.500	6.400		-
Neiva, Surabastos	7.200	7.600	7.350		+
Palmira (Valle del Cauca)	9.200	9.400	9.350		-
Pasto, El Potrerillo	9.000	10.000	9.750		=
Popayán, Plaza de mercado del barrio Bolívar	8.000	8.400	8.133		+
Santa Marta (Magdalena)	7.800	8.000	7.933		-
Sincelejo, Nuevo Mercado	7.600	7.600	7.600		=
Tuluá (Valle del Cauca)	8.000	9.600	8.867		=
Valledupar, Mercado Nuevo	5.900	5.900	5.900		=
Villavicencio, CAV	7.800	8.000	7.900		+
<b>Pierna perril con rabadilla</b>					
Arauca (Arauca)	4.200	4.200	4.200		=
Armenia, Mercar	5.600	5.800	5.667		=
Barranquilla, Barranquillita	4.400	4.600	4.500		-
Barranquilla, Granabastos	4.000	4.200	4.100		+
Bogotá, D.C., Frigorífico Ble Ltda.	6.200	6.600	6.400		+
Bogotá, D.C., Paloquemao	7.000	7.000	7.000		-
Bogotá, D.C., Plaza Las Flores	5.000	5.500	5.233		-
<b>Pierna perril sin rabadilla</b>					
Bogotá, D.C., Corabastos	5.600	6.600	6.200		-
Bogotá, D.C., Frigorífico Ble Ltda.	8.000	8.000	8.000		+
Bogotá, D.C., Frigorífico Guadalupe	6.600	7.000	6.800		-
Bogotá, D.C., Paloquemao	8.500	9.000	8.750		=
Bogotá, D.C., Plaza Las Flores	6.200	6.500	6.325		+
Bucaramanga, Frigoríficos	7.700	8.800	8.433		=
<b>Piernas de pollo</b>					
Armenia, Mercar	6.600	6.800	6.667		-
Bogotá, D.C., Corabastos	6.800	7.500	7.267		+
Bogotá, D.C., Frigorífico Ble Ltda.	9.800	10.200	10.000		+
Bogotá, D.C., Frigorífico Guadalupe	6.600	7.400	7.000		-
Bogotá, D.C., Paloquemao	9.500	9.600	9.525		+
Bogotá, D.C., Plaza Las Flores	5.800	6.400	6.050		-
Bucaramanga, Frigoríficos	8.400	9.800	9.067		=
Cali, Santa Helena	6.800	7.000	6.950		-
Cúcuta, Cenabastos	4.900	6.000	5.600		=
Manizales, Centro Galerías	5.200	6.000	5.467		=
Medellín, Central Mayorista de Antioquia	8.500	9.000	8.825		=
Medellín, Plaza Minorista "José María Villa"	5.900	6.100	6.000		-
Montería, Mercado del Sur	4.300	4.500	4.400		-
Palmira (Valle del Cauca)	7.600	7.800	7.725		-
Popayán, Plaza de mercado del barrio Bolívar	6.000	6.000	6.000		+
Tuluá (Valle del Cauca)	7.600	8.000	7.800		=
Valledupar, Mercado Nuevo	5.800	6.600	6.200		+
Villavicencio, CAV	7.000	7.600	7.350		-



# BOLETÍN SEMANAL PRECIOS MAYORISTAS

**Cuadro 7.** Mercados mayoristas. Precios de venta de carnes (conclusión)  
2020 (17 al 23 de octubre)

Productos y mercados	Pesos por kilogramo				Tendencia	Productos y mercados	Pesos por kilogramo				Tendencia
	Mínimo	Máximo	Medio	Precios			Mínimo	Máximo	Medio	Precios	
<b>Pollo entero congelado sin vísceras</b>						<b>Pollo entero fresco sin vísceras</b>					
Arauca (Arauca)	7.000	7.200	7.100		+	Armenia, Mercar	6.800	6.800	6.800		-
Barranquilla, Barranquillita	5.100	5.300	5.225		-	Bogotá, D.C., Corabastos	6.400	6.600	6.500		-
Barranquilla, Granabastos	5.500	5.600	5.550		+	Bogotá, D.C., Frigorífico Ble Ltda.	7.000	7.200	7.150		+
Cali, Galería Alameda	6.800	7.000	6.933		-	Bogotá, D.C., Frigorífico Guadalupe	6.300	6.800	6.525		-
Cali, Santa Helena	6.600	6.800	6.700		-	Bogotá, D.C., Paloquemao	8.000	8.000	8.000		=
Cartagena, Bazurto	5.400	5.700	5.600		-	Bogotá, D.C., Plaza Las Flores	6.400	6.600	6.533		+
Medellín, Central Mayorista de Antioquia	8.000	8.500	8.375		=	Cúcuta, Cenabastos	5.800	6.000	5.933		=
Medellín, Plaza Minorista "José María Villa"	6.900	7.100	7.000		-	Ibagué, Plaza La 21	6.000	6.600	6.300		-
Montería, Mercado del Sur	5.200	5.300	5.250		-	Palmira (Valle del Cauca)	7.200	7.300	7.275		-
Popayán, Plaza de mercado del barrio Bolívar	6.200	6.400	6.267		+	Pasto, El Potrerillo	6.000	6.500	6.125		+
Santa Marta (Magdalena)	5.800	6.000	5.900		=	Sincelejo, Nuevo Mercado	6.000	6.000	6.000		+
Valledupar, Mercado Nuevo	5.000	5.500	5.250		+	Tuluá (Valle del Cauca)	7.600	8.000	7.733		=
						Villavicencio, CAV	5.800	6.000	5.900		-
						Rabadillas de pollo					
						Bucaramanga, Frigoríficos	2.300	3.650	2.975		=
						Manizales, Centro Galerías	2.200	2.400	2.300		=

## TENDENCIAS

--- Variación mayor al -20 %	- Variación entre 0 % y -10 %	+ Variación entre 0 % y 10 %	+++ Variación mayor al 20 %
-- Variación entre -10 % y -20 %	= Variación igual a 0 %	++ Variación entre 10 % y 20 %	n. d. No determinado

**Cuadro 8.** Mercados mayoristas. Precios de venta de pescados 2020 (17 al 23 de octubre)

Productos y mercados	Pesos por kilogramo			
	Precios			Tenden-
	Mínimo	Máximo	Medio	cia
<b>Almejas con concha</b>				
Cali, Galería Alameda	7.000	8.500	7.833	=
Cali, Santa Helena	6.000	7.500	6.833	=
Medellín, Central Mayorista de Antioquia	7.500	7.900	7.775	-
<b>Almejas sin concha</b>				
Cali, Galería Alameda	16.000	18.000	16.667	=
Medellín, Central Mayorista de Antioquia	17.000	19.000	18.500	=
<b>Bagre rayado en postas congelado</b>				
Armenia, Mercar	26.000	26.000	26.000	=
Bogotá, D.C., Paloquemao	22.000	22.000	22.000	-
Medellín, Central Mayorista de Antioquia	24.000	26.500	25.575	=
<b>Bagre rayado entero congelado</b>				
Bogotá, D.C., Plaza Las Flores	12.800	13.200	12.900	-
Cali, Galería Alameda	21.000	23.000	22.000	+
Cali, Santa Helena	26.000	28.000	26.667	+
Medellín, Central Mayorista de Antioquia	19.000	20.500	19.500	=
Palmira (Valle del Cauca)	19.000	20.500	19.875	=
Pereira, Mercasa	23.000	24.500	23.833	=
Popayán, Plaza de mercado del barrio Bolívar	18.000	19.000	18.333	=
<b>Bagre rayado entero fresco</b>				
Bogotá, D.C., Paloquemao	22.000	22.000	22.000	=
Bogotá, D.C., Plaza Las Flores	13.600	14.000	13.800	+
Bucaramanga, Centroabastos	14.000	14.400	14.200	=
Cúcuta, La Nueva Sexta	14.000	16.000	15.000	-
Florencia (Caquetá)	15.000	16.000	15.500	=
Ibagué, Plaza La 21	15.200	15.200	15.200	+
Yopal (Casanare)	14.000	14.000	14.000	=
<b>Basa, entero congelado importado</b>				
Barranquilla, Barranquillita	6.950	6.960	6.953	+
Bogotá, D.C., Corabastos	7.000	8.000	7.375	+
Bogotá, D.C., Paloquemao	8.000	9.000	8.625	+
Bogotá, D.C., Plaza Las Flores	6.000	6.500	6.175	+
Bucaramanga, Centroabastos	6.000	6.000	6.000	=
Cali, Galería Alameda	8.000	9.000	8.667	-
Cali, Santa Helena	7.400	7.600	7.500	=
Cartagena, Bazurto	6.200	7.000	6.600	+
Cúcuta, La Nueva Sexta	8.500	8.500	8.500	+
Medellín, Central Mayorista de Antioquia	7.800	8.000	7.950	=
Neiva, Surabastos	6.600	7.000	6.800	=
Palmira (Valle del Cauca)	6.500	7.000	6.775	-
Popayán, Plaza de mercado del barrio Bolívar	11.000	11.600	11.200	=
Sincelejo, Nuevo Mercado	7.000	7.000	7.000	=
Valledupar, Mercado Nuevo	7.500	7.500	7.500	=
Villavicencio, CAV	7.500	8.000	7.833	+

Productos y mercados	Pesos por kilogramo			
	Precios			Tenden-
	Mínimo	Máximo	Medio	cia
<b>Basa, filete congelado importado</b>				
Bogotá, D.C., Corabastos	9.500	10.000	9.750	=
Bogotá, D.C., Paloquemao	10.000	11.000	10.500	+
Bogotá, D.C., Plaza Las Flores	8.000	8.500	8.167	-
Bucaramanga, Centroabastos	8.000	8.000	8.000	=
Cali, Galería Alameda	10.000	11.000	10.500	=
Cali, Santa Helena	8.800	9.200	9.000	=
Medellín, Central Mayorista de Antioquia	10.000	11.500	10.850	=
Palmira (Valle del Cauca)	9.500	10.000	9.750	-
Tunja, Complejo de Servicios del Sur	12.000	12.000	12.000	=
<b>Blanquillo entero fresco</b>				
Bogotá, D.C., Plaza Las Flores	12.000	12.800	12.500	+
Bucaramanga, Centroabastos	14.000	14.000	14.000	=
Valledupar, Mercado Nuevo	14.000	14.000	14.000	+
<b>Bocachico criollo fresco</b>				
Cúcuta, La Nueva Sexta	12.000	12.000	12.000	+
Valledupar, Mercado Nuevo	20.000	22.000	21.333	+
<b>Bocachico importado congelado</b>				
Armenia, Mercar	10.600	11.000	10.800	=
Barranquilla, Barranquillita	8.800	9.000	8.867	-
Cali, Galería Alameda	10.000	11.000	10.333	+
Cali, Santa Helena	8.800	9.300	9.033	+
Cartagena, Bazurto	9.000	10.000	9.750	-
Cúcuta, La Nueva Sexta	9.000	9.000	9.000	+
Manizales, Centro Galerías	8.500	8.500	8.500	=
Medellín, Central Mayorista de Antioquia	9.000	9.800	9.475	=
Montería, Mercado del Sur	10.500	10.600	10.525	+
Palmira (Valle del Cauca)	8.000	8.600	8.325	+
Pereira, Mercasa	8.500	8.600	8.550	=
Popayán, Plaza de mercado del barrio Bolívar	8.000	8.000	8.000	-
Santa Marta (Magdalena)	9.000	9.500	9.167	=
Sincelejo, Nuevo Mercado	9.000	9.000	9.000	=
Tuluá (Valle del Cauca)	10.000	12.000	11.000	=
Valledupar, Mercado Nuevo	9.500	10.000	9.750	=
<b>Cachama de cultivo fresca</b>				
Arauca (Arauca)	11.000	11.000	11.000	=
Bogotá, D.C., Plaza Las Flores	8.400	8.800	8.600	+
Bucaramanga, Centroabastos	8.800	9.200	9.000	=
Cúcuta, La Nueva Sexta	8.500	9.000	8.833	=
Ibagué, Plaza La 21	8.000	8.000	8.000	+
Montería, Mercado del Sur	8.000	8.200	8.125	+
Villavicencio, CAV	8.500	9.000	8.833	+
Yopal (Casanare)	8.000	8.000	8.000	=
<b>Calamar anillos</b>				
Bogotá, D.C., Corabastos	22.000	23.000	22.500	+

# BOLETÍN SEMANAL PRECIOS MAYORISTAS

**Cuadro 8.** Mercados mayoristas. Precios de venta de pescados (continuación)  
2020 (17 al 23 de octubre)

Productos y mercados	Pesos por kilogramo				Tendencia	Productos y mercados	Pesos por kilogramo				Tendencia
	Mínimo	Máximo	Medio				Mínimo	Máximo	Medio		
<b>Calamar anillos (continuación)</b>						<b>Langostino 16-20</b>					
Bogotá, D.C., Paloquemao	28.000	30.000	29.333		+	Bogotá, D.C., Corabastos	64.000	70.000	66.750		+
Cali, Galería Alameda	19.000	22.000	20.867		-	Buenaventura (Valle del Cauca)	44.000	46.000	44.667		-
Cali, Santa Helena	22.000	24.400	23.133		+	Cali, Santa Helena	48.000	50.000	49.333		=
Medellín, Central Mayorista de Antioquia	24.500	26.000	25.250		=	Medellín, Central Mayorista de Antioquia	56.000	60.000	58.500		-
Tuluá (Valle del Cauca)	18.000	20.000	19.000		=						
<b>Calamar blanco entero</b>						<b>Merluza, filete importado</b>					
Bogotá, D.C., Corabastos	11.500	13.000	12.167		+	Cali, Santa Helena	10.000	13.000	11.333		-
Bogotá, D.C., Paloquemao	12.000	15.000	13.500		++	Medellín, Central Mayorista de Antioquia	15.000	17.000	16.200		=
Cali, Galería Alameda	13.500	16.000	14.500		+	Palmira (Valle del Cauca)	13.000	13.500	13.375		=
Cali, Santa Helena	12.500	13.500	13.167		-						
Palmira (Valle del Cauca)	12.000	13.000	12.500		-	<b>Merluza, filete nacional</b>					
Tuluá (Valle del Cauca)	13.000	16.000	14.500		=	Bogotá, D.C., Corabastos	34.000	35.000	34.333		-
<b>Calamar morado entero</b>						Bogotá, D.C., Paloquemao	34.000	37.000	35.250		-
Tuluá (Valle del Cauca)	17.000	18.000	17.500		=	Cali, Galería Alameda	32.000	35.000	33.333		+
<b>Camarón tigre precocido seco</b>						Cali, Santa Helena	31.000	33.000	32.000		-
Bogotá, D.C., Paloquemao	32.000	37.000	33.750		-	<b>Mojarra lora entera congelada</b>					
Cali, Galería Alameda	28.600	32.000	29.867		+	Armenia, Mercar	12.000	12.600	12.300		=
Cali, Santa Helena	28.000	30.000	29.000		=	Barranquilla, Barranquillita	9.600	9.700	9.633		=
Medellín, Central Mayorista de Antioquia	33.000	35.800	34.200		=	<b>Mojarra lora entera fresca</b>					
Popayán, Plaza de mercado del barrio Bolívar	32.000	33.000	32.333		-	Barranquilla, Barranquillita	7.800	8.000	7.850		-
Tuluá (Valle del Cauca)	28.000	30.000	29.000		=	Montería, Mercado del Sur	8.000	8.400	8.200		+
<b>Camarón tití precocido seco</b>						Sincelejo, Nuevo Mercado	7.500	7.500	7.500		=
Armenia, Mercar	24.000	25.000	24.500		=	Valledupar, Mercado Nuevo	9.000	9.000	9.000		-
Bogotá, D.C., Corabastos	27.000	28.000	27.500		-	<b>Nicuro fresco</b>					
Bogotá, D.C., Paloquemao	27.000	29.000	28.333		-	Bogotá, D.C., Plaza Las Flores	8.400	8.800	8.667		-
Pereira, Mercasa	15.000	16.000	15.583		=	Tunja, Complejo de Servicios del Sur	11.000	12.000	11.333		-
Popayán, Plaza de mercado del barrio Bolívar	15.000	16.000	15.667		-	<b>Palmitos de mar</b>					
<b>Cazuela de mariscos (paquete)</b>						Bogotá, D.C., Corabastos	11.000	12.000	11.250		-
Bogotá, D.C., Corabastos	11.000	12.000	11.375		+	Bogotá, D.C., Paloquemao	11.800	12.000	11.950		-
Bogotá, D.C., Paloquemao	13.000	14.300	13.575		-	Medellín, Central Mayorista de Antioquia	12.400	14.000	12.850		=
Medellín, Central Mayorista de Antioquia	28.000	30.000	29.333		=	<b>Pargo rojo entero congelado</b>					
<b>Corvina, filete congelado nacional</b>						Bogotá, D.C., Corabastos	28.000	29.000	28.250		+
Buenaventura (Valle del Cauca)	34.000	36.000	34.667		=	Cali, Galería Alameda	20.000	23.000	21.667		-
Cali, Galería Alameda	37.000	40.000	38.333		+	Cali, Santa Helena	15.000	16.500	15.833		=
Cali, Santa Helena	34.000	36.000	34.667		=	Medellín, Central Mayorista de Antioquia	26.000	30.000	27.950		=
<b>Langostino U12</b>						Palmira (Valle del Cauca)	18.800	19.500	19.200		-
Bogotá, D.C., Paloquemao	66.000	73.000	70.333		-	Tuluá (Valle del Cauca)	20.000	22.000	21.000		=
Cali, Galería Alameda	60.000	65.000	61.667		=	<b>Pargo rojo entero fresco</b>					
Medellín, Central Mayorista de Antioquia	72.000	74.000	73.000		-	Valledupar, Mercado Nuevo	22.000	25.000	23.500		-
						<b>Pargo rojo platero</b>					
						Buenaventura (Valle del Cauca)	22.000	23.000	22.333		+
						Popayán, Plaza de mercado del barrio Bolívar	14.600	15.000	14.867		+
						Santa Marta (Magdalena)	26.000	30.000	27.667		-

**Cuadro 8.** Mercados mayoristas. Precios de venta de pescados (continuación)  
2020 (17 al 23 de octubre)

Productos y mercados	Pesos por kilogramo			
	Precios			Tenden- cia
	Mínimo	Máximo	Medio	
<b>Pescado cabezas</b>				
Armenia, Mercar	4.800	4.800	4.800	+
Bogotá, D.C., Paloquemao	7.500	8.000	7.875	-
Cali, Galería Alameda	5.500	6.000	5.833	=
Cali, Santa Helena	5.500	6.000	5.667	=
Palmira (Valle del Cauca)	6.000	7.000	6.425	-
Pereira, Mercasa	2.800	2.900	2.833	=
Popayán, Plaza de mercado del barrio Bolívar	4.400	4.600	4.467	-
<b>Róbalo, filete congelado</b>				
Medellín, Central Mayorista de Antioquia	34.000	36.000	34.750	=
<b>Salmón, filete congelado</b>				
Armenia, Mercar	36.000	37.000	36.500	=
Bogotá, D.C., Corabastos	32.000	34.000	33.000	-
Bogotá, D.C., Paloquemao	32.000	36.000	34.750	+
Cali, Galería Alameda	33.000	37.000	35.000	-
Cali, Santa Helena	31.000	32.000	31.667	+
Medellín, Central Mayorista de Antioquia	32.000	36.000	34.450	+
Palmira (Valle del Cauca)	30.000	32.400	31.225	-
Popayán, Plaza de mercado del barrio Bolívar	34.000	35.000	34.667	=
<b>Sierra entera congelada</b>				
Armenia, Mercar	15.600	16.000	15.800	=
Bogotá, D.C., Corabastos	13.000	14.000	13.250	+
Bogotá, D.C., Paloquemao	12.000	15.000	14.250	+
Bogotá, D.C., Plaza Las Flores	13.000	14.000	13.500	+
Buenaventura (Valle del Cauca)	11.000	12.000	11.667	-
Cali, Galería Alameda	15.000	17.000	15.667	+
Cali, Santa Helena	12.000	13.000	12.667	-
Medellín, Central Mayorista de Antioquia	15.000	16.800	15.900	=
Palmira (Valle del Cauca)	13.000	14.000	13.500	-
Pereira, Mercasa	15.500	16.100	15.867	=
Santa Marta (Magdalena)	12.000	13.000	12.333	=
<b>Tilapia, filete congelado</b>				
Bogotá, D.C., Corabastos	13.500	14.500	14.000	-
Cali, Galería Alameda	15.000	16.000	15.667	+
Cali, Santa Helena	13.000	14.000	13.533	+
Medellín, Central Mayorista de Antioquia	14.000	16.000	15.250	=
Palmira (Valle del Cauca)	13.500	14.000	13.750	-
<b>Tilapia, filete congelado</b>				
Popayán, Plaza de mercado del barrio Bolívar	12.000	12.600	12.333	+
Tuluá (Valle del Cauca)	15.000	16.000	15.500	=
<b>Tilapia, filete congelado</b>				
Popayán, Plaza de mercado del barrio Bolívar	14.600	14.600	14.600	+
Tuluá (Valle del Cauca)	15.000	16.000	15.500	=
<b>Tilapia, lomitos</b>				
Medellín, Central Mayorista de Antioquia	8.400	8.800	8.567	=
<b>Tilapia roja entera congelada</b>				
Barranquilla, Barranquillita	11.800	12.000	11.867	-
Cali, Galería Alameda	12.000	13.000	12.667	+
Cali, Santa Helena	11.500	12.000	11.700	=
Cartagena, Bazurto	9.000	10.000	9.333	-
Medellín, Central Mayorista de Antioquia	11.600	13.000	12.225	=
Palmira (Valle del Cauca)	10.000	11.500	10.875	+
Pasto, El Potrerillo	12.000	12.000	12.000	=
Pereira, Mercasa	10.650	11.000	10.883	=
Popayán, Plaza de mercado del barrio Bolívar	12.000	12.400	12.133	+
Santa Marta (Magdalena)	11.000	11.000	11.000	+
Tuluá (Valle del Cauca)	13.000	14.000	13.500	=
<b>Tilapia roja entera fresca</b>				
Barranquilla, Barranquillita	9.800	10.000	9.867	=
Bogotá, D.C., Paloquemao	12.000	12.000	12.000	-
Bogotá, D.C., Plaza Las Flores	8.400	9.200	8.900	-
Bucaramanga, Centroabastos	9.600	10.000	9.800	=
Cúcuta, La Nueva Sexta	9.000	9.000	9.000	-
Florencia (Caquetá)	8.000	8.500	8.250	=
Ibagué, Plaza La 21	8.800	9.200	8.933	-
Montería, Mercado del Sur	10.000	10.000	10.000	+
Neiva, Surabastos	8.000	8.800	8.533	++
Tunja, Complejo de Servicios del Sur	11.000	12.000	11.500	=
Valledupar, Mercado Nuevo	11.000	11.000	11.000	=
Villavicencio, CAV	10.000	11.000	10.333	+
Yopal (Casanare)	9.000	9.000	9.000	=
<b>Toyo blanco, filete congelado</b>				
Bogotá, D.C., Corabastos	13.500	15.000	14.125	-
Bogotá, D.C., Paloquemao	14.000	17.500	16.375	+
Cali, Santa Helena	11.300	12.500	11.933	=
Palmira (Valle del Cauca)	13.000	14.000	13.625	-
Popayán, Plaza de mercado del barrio Bolívar	12.000	12.600	12.333	+
Tuluá (Valle del Cauca)	15.000	16.000	15.500	=

**BOLETÍN SEMANAL**  
**PRECIOS MAYORISTAS**

**Cuadro 8.** Mercados mayoristas. Precios de venta de pescados (conclusión)  
 2020 (17 al 23 de octubre)

Productos y mercados	Pesos por kilogramo			Tendencia
	Mínimo	Máximo	Medio	
<b>Trucha en corte mariposa</b>				
Armenia, Mercar	14.400	14.600	14.500	=
Bogotá, D.C., Corabastos	12.500	13.000	12.875	=
Bogotá, D.C., Paloquemao	14.000	15.500	14.875	-
Bogotá, D.C., Plaza Las Flores	13.500	14.000	13.750	+
Cali, Galería Alameda	15.000	16.000	15.333	+
Cali, Santa Helena	13.600	14.500	14.033	-
Manizales, Centro Galerías	15.500	15.500	15.500	=
Medellín, Central Mayorista de Antioquia	14.000	15.800	15.150	+

Productos y mercados	Pesos por kilogramo			Tendencia
	Mínimo	Máximo	Medio	
<b>Trucha en corte mariposa (continuación)</b>				
Palmira (Valle del Cauca)	14.000	15.000	14.500	-
Pereira, Mercasa	13.000	13.000	13.000	=
Popayán, Plaza de mercado del barrio Bolívar	16.000	16.000	16.000	+
<b>Trucha entera fresca</b>				
Pasto, El Potrerillo	12.000	12.000	12.000	=

**TENDENCIAS**

---	-	+	+++
Variación mayor al -20 %	Variación entre 0 % y -10 %	Variación entre 0 % y 10 %	Variación mayor al 20 %
--	=	++	n. d.
Variación entre -10 % y -20 %	Variación igual a 0 %	Variación entre 10 % y 20 %	No determinado

**Cuadro 9.** Mercados mayoristas. Precios de venta de productos procesados 2020 (17 al 23 de octubre)

Productos y mercados	Pesos por kilogramo				Tendencia	Productos y mercados	Pesos por kilogramo				Tendencia
	Mínimo	Máximo	Medio				Mínimo	Máximo	Medio		
<b>Aceite girasol</b>						<b>Avena en hojuelas</b>					
Barranquilla, Barranquillita	9.708	9.792	9.740	-		Armenia, Mercar	7.250	7.646	7.465	=	
Barranquilla, Granabastos	9.667	9.917	9.823	+		Barranquilla, Barranquillita	7.292	7.307	7.300	-	
Cartagena, Bazurto	7.500	8.148	7.809	+		Barranquilla, Granabastos	7.000	7.500	7.219	=	
Medellín, Central Mayorista de Antioquia	11.000	11.167	11.083	=		Bogotá, D.C., Corabastos	7.325	7.510	7.413	-	
Montería, Mercado del Sur	7.222	7.593	7.361	-		Bogotá, D.C., Paloquemao	8.025	8.230	8.162	+	
Santa Marta (Magdalena)	7.500	7.870	7.704	-		Bogotá, D.C., Plaza España	7.058	7.346	7.236	+	
Sincelejo, Nuevo Mercado	7.000	7.167	7.052	=		Bucaramanga, Centroabastos	6.893	7.253	7.082	-	
Valledupar, Mercado Nuevo	10.000	10.167	10.111	=		Bucaramanga, Mercados del centro	7.099	8.333	7.716	=	
<b>Aceite vegetal mezcla</b>						Cali, La Floresta	8.229	8.500	8.347	+	
Armenia, Mercar	6.250	6.500	6.375	=		Cali, Santa Helena	8.000	8.542	8.347	+	
Barranquilla, Barranquillita	5.167	5.277	5.233	-		Cali, Siloé	8.229	8.500	8.365	=	
Barranquilla, Granabastos	5.083	5.333	5.208	+		Cartagena, Bazurto	7.708	7.917	7.813	+	
Bogotá, D.C., Corabastos	5.083	5.250	5.179	-		Cartago (Valle del Cauca)	7.344	7.500	7.434	=	
Bogotá, D.C., Plaza España	5.333	5.917	5.660	-		Cúcuta, Cenabastos	7.613	7.819	7.682	+	
Bucaramanga, Centroabastos	5.648	6.685	6.190	=		Cúcuta, La Nueva Sexta	7.716	8.642	8.025	+	
Bucaramanga, Mercados del centro	5.150	6.833	6.029	-		Neiva, Surabastos	7.459	7.819	7.641	-	
Buenaventura (Valle del Cauca)	5.800	6.388	6.072	+		Palmira (Valle del Cauca)	8.219	8.427	8.281	-	
Cali, La Floresta	6.333	7.000	6.672	+		Pamplona (Norte de Santander)	6.893	6.996	6.962	-	
Cali, Santa Helena	6.300	6.800	6.550	+		Pereira, Mercasa	7.675	8.250	7.963	=	
Cali, Siloé	6.500	7.000	6.725	+		Popayán, Plaza de mercado del barrio Bolívar	7.407	7.523	7.477	=	
Cartagena, Bazurto	4.833	5.167	5.028	-		Santa Marta (Magdalena)	6.771	6.979	6.901	=	
Cartago (Valle del Cauca)	5.717	6.200	5.942	-		Tuluá (Valle del Cauca)	6.667	8.010	7.253	=	
Cúcuta, Cenabastos	3.796	4.861	4.498	-		Valledupar, Mercado Nuevo	5.750	5.833	5.806	=	
Florencia (Caquetá)	4.500	4.750	4.625	+		Villavicencio, CAV	8.000	8.281	8.094	=	
Ibagué, Plaza La 21	4.567	4.750	4.635	+		<b>Avena molida</b>					
Manizales, Centro Galerías	5.000	5.800	5.483	+		Barranquilla, Barranquillita	7.292	7.301	7.297	=	
Medellín, Central Mayorista de Antioquia	5.250	5.333	5.292	=		Barranquilla, Granabastos	7.292	7.396	7.354	-	
Medellín, Plaza Minorista "José María Villa"	5.500	5.833	5.667	=		Bogotá, D.C., Corabastos	7.325	7.510	7.413	-	
Montería, Mercado del Sur	4.500	4.667	4.594	-		Bogotá, D.C., Paloquemao	8.025	8.230	8.162	+	
Palmira (Valle del Cauca)	6.300	6.800	6.584	+		Bogotá, D.C., Plaza España	7.058	7.346	7.236	+	
Pamplona (Norte de Santander)	4.083	4.250	4.194	+		Cali, La Floresta	8.000	8.500	8.243	=	
Pasto, El Potrerillo	4.583	4.750	4.646	=		Cali, Santa Helena	8.125	8.500	8.375	+	
Pereira, Mercasa	6.035	6.118	6.077	=		Cali, Siloé	8.229	8.594	8.411	=	
Popayán, Plaza de mercado del barrio Bolívar	4.333	4.500	4.400	=		Neiva, Surabastos	7.459	7.819	7.641	-	
Santa Marta (Magdalena)	5.833	6.167	6.004	=		Palmira (Valle del Cauca)	8.219	8.427	8.281	-	
Sincelejo, Nuevo Mercado	4.352	4.583	4.468	+		Pereira, Mercasa	7.675	8.250	7.963	=	
Tuluá (Valle del Cauca)	5.833	7.258	6.589	=		Popayán, Plaza de mercado del barrio Bolívar	7.523	7.639	7.596	=	
Valledupar, Mercado Nuevo	5.250	5.250	5.250	=		Sincelejo, Nuevo Mercado	7.656	7.927	7.750	=	
Villavicencio, CAV	6.500	7.200	6.886	=		Tuluá (Valle del Cauca)	6.667	8.010	7.253	=	
<b>Arveja enlatada</b>						Valledupar, Mercado Nuevo	7.188	7.292	7.257	=	
Medellín, Central Mayorista de Antioquia	6.897	7.076	7.013	-		Villavicencio, CAV	8.000	8.281	8.094	=	
Medellín, Plaza Minorista "José María Villa"	7.500	7.639	7.569	-		<b>Azúcar morena</b>					
Pereira, Mercasa	7.236	7.347	7.292	=		Bogotá, D.C., Corabastos	2.560	2.640	2.600	+	
Santa Marta (Magdalena)	6.452	6.452	6.452	+		Bogotá, D.C., Plaza España	2.716	2.800	2.769	+	
Valledupar, Mercado Nuevo	8.333	8.681	8.507	=		Cali, La Floresta	2.560	2.640	2.587	=	
						Cali, Santa Helena	2.480	2.560	2.507	=	

# BOLETÍN SEMANAL PRECIOS MAYORISTAS

**Cuadro 9.** Mercados mayoristas. Precios de venta de productos procesados (continuación)  
2020 (17 al 23 de octubre)

Productos y mercados	Pesos por kilogramo				Tendencia	Productos y mercados	Pesos por kilogramo				Tendencia
	Mínimo	Máximo	Medio				Mínimo	Máximo	Medio		
<b>Azúcar morena (continuación)</b>						<b>Azúcar sulfitada (continuación)</b>					
Cali, Siloé	2.640	2.800	2.720	=		Valledupar, Mercado Nuevo	2.080	2.100	2.087	=	
Cartago (Valle del Cauca)	2.560	2.880	2.715	=		Villavicencio, CAV	2.340	2.380	2.353	-	
Ibagué, Plaza La 21	2.536	2.592	2.565	+		<b>Bocadillo veleño</b>					
Medellín, Central Mayorista de Antioquia	2.440	2.500	2.475	+		Bogotá, D.C., Corabastos	244	267	254	-	
Medellín, Plaza Minorista "José María Villa"	2.520	2.600	2.560	+		Bogotá, D.C., Paloquemao	278	300	283	+	
Pamplona (Norte de Santander)	2.600	2.800	2.700	+		Cúcuta, Cenabastos	211	222	215	+	
Tuluá (Valle del Cauca)	2.480	2.680	2.563	=		Cúcuta, La Nueva Sexta	211	222	215	=	
Villavicencio, CAV	2.640	2.760	2.707	+		Villavicencio, CAV	239	250	243	-	
<b>Azúcar refinada</b>						<b>Café instantáneo</b>					
Barranquilla, Barranquillita	2.320	2.440	2.373	+		Barranquilla, Barranquillita	76.324	76.373	76.351	+	
Barranquilla, Granabastos	2.552	2.620	2.588	-		Barranquilla, Granabastos	76.471	77.451	76.900	=	
Bucaramanga, Centroabastos	2.728	2.832	2.775	+		Bogotá, D.C., Corabastos	77.941	81.176	79.608	+	
Bucaramanga, Mercados del centro	2.640	2.850	2.763	-		Bogotá, D.C., Plaza España	76.422	78.137	77.042	+	
Cartagena, Bazaruto	2.720	2.880	2.800	-		Buenaventura (Valle del Cauca)	87.163	93.268	91.146	+	
Cúcuta, Cenabastos	2.360	2.440	2.400	-		Cali, La Floresta	95.833	100.000	97.778	=	
Ibagué, Plaza La 21	2.500	2.528	2.517	+		Cali, Santa Helena	88.235	89.542	89.107	=	
Medellín, Central Mayorista de Antioquia	2.560	2.640	2.585	=		Cali, Siloé	96.667	100.000	98.333	=	
Montería, Mercado del Sur	2.060	2.100	2.085	-		Cartagena, Bazaruto	72.059	76.471	74.265	-	
Neiva, Surabastos	2.120	2.200	2.160	-		Cartago (Valle del Cauca)	74.000	80.000	77.000	+	
Pamplona (Norte de Santander)	2.200	2.300	2.250	-		Cúcuta, Cenabastos	75.980	79.412	77.451	+	
Pasto, El Potrerillo	2.140	2.200	2.175	+		Florencia (Caquetá)	79.412	80.000	79.706	+	
Santa Marta (Magdalena)	2.400	2.560	2.509	+		Medellín, Central Mayorista de Antioquia	85.294	86.275	85.866	=	
Valledupar, Mercado Nuevo	2.520	2.600	2.547	=		Medellín, Plaza Minorista "José María Villa"	86.928	88.235	87.582	=	
Villavicencio, CAV	2.632	2.720	2.674	=		Neiva, Surabastos	72.549	73.529	73.039	=	
<b>Azúcar sulfitada</b>						<b>Café molido</b>					
Armenia, Mercar	2.460	2.560	2.507	=		Armenia, Mercar	16.000	16.400	16.133	=	
Barranquilla, Barranquillita	2.000	2.080	2.047	-		Barranquilla, Barranquillita	16.393	16.600	16.506	+	
Barranquilla, Granabastos	2.000	2.040	2.015	-		Barranquilla, Granabastos	16.250	16.667	16.472	=	
Bogotá, D.C., Corabastos	2.160	2.180	2.173	-		Bogotá, D.C., Corabastos	16.333	17.000	16.625	-	
Bogotá, D.C., Paloquemao	2.880	2.960	2.920	+		Bogotá, D.C., Paloquemao	17.000	17.500	17.167	+	
Bogotá, D.C., Plaza España	2.300	2.330	2.317	+		Bogotá, D.C., Plaza España	15.860	16.063	15.974	-	
Bucaramanga, Centroabastos	2.160	2.168	2.163	+		Bucaramanga, Centroabastos	15.350	16.392	15.919	=	
Bucaramanga, Mercados del centro	2.220	2.360	2.300	=		Bucaramanga, Mercados del centro	17.000	17.000	17.000	=	
Buenaventura (Valle del Cauca)	2.400	2.460	2.430	+		Cali, La Floresta	16.000	16.400	16.267	+	
Cali, La Floresta	2.120	2.160	2.133	=		Cali, Santa Helena	15.760	16.000	15.867	+	
Cali, Santa Helena	2.040	2.080	2.053	=		Cali, Siloé	16.160	16.400	16.280	=	
Cali, Siloé	2.120	2.160	2.140	-		Cartagena, Bazaruto	16.000	16.667	16.389	-	
Cartagena, Bazaruto	2.020	2.120	2.073	-		Cartago (Valle del Cauca)	15.200	16.400	15.733	=	
Cartago (Valle del Cauca)	2.120	2.300	2.193	=		Cúcuta, Cenabastos	16.833	17.083	16.972	+	
Ibagué, Plaza La 21	2.140	2.160	2.153	+							
Manizales, Centro Galerías	2.200	2.400	2.295	+							
Medellín, Central Mayorista de Antioquia	2.120	2.200	2.180	=							
Palmira (Valle del Cauca)	2.098	2.100	2.100	-							
Popayán, Plaza de mercado del barrio Bolívar	2.200	2.240	2.217	=							
Santa Marta (Magdalena)	2.000	2.100	2.050	+							
Sincelejo, Nuevo Mercado	2.040	2.060	2.055	+							
Tuluá (Valle del Cauca)	2.200	2.300	2.247	=							

**Cuadro 9.** Mercados mayoristas. Precios de venta de productos procesados (continuación)  
2020 (17 al 23 de octubre)

Productos y mercados	Pesos por kilogramo				Tendencia	Productos y mercados	Pesos por kilogramo				Tendencia
	Mínimo	Máximo	Medio	Precios			Mínimo	Máximo	Medio	Precios	
<b>Café molido (continuación)</b>						<b>Chocolate dulce (continuación)</b>					
Florencia (Caquetá)	17.400	17.600	17.500		+	Valledupar, Mercado Nuevo	12.000	12.000	12.000		=
Ibagué, Plaza La 21	16.200	17.600	17.200		=	Villavicencio, CAV	11.163	11.583	11.360		=
Manizales, Centro Galerías	15.400	16.000	15.825		+	<b>Chocolate instantáneo</b>					
Medellín, Central Mayorista de Antioquia	20.500	20.750	20.594		+	Medellín, Central Mayorista de Antioquia	19.693	19.949	19.821		=
Montería, Mercado del Sur	15.800	16.200	16.000		-	<b>Color (bolsita)</b>					
Neiva, Surabastos	16.500	17.000	16.792		=	Ibagué, Plaza La 21	24.000	26.000	25.400		=
Palmira (Valle del Cauca)	16.200	16.304	16.266		-	Medellín, Central Mayorista de Antioquia	17.857	19.048	18.393		=
Popayán, Plaza de mercado del barrio Bolívar	15.328	15.600	15.509		-	Medellín, Plaza Minorista "José María Villa"	18.452	18.690	18.571		=
Santa Marta (Magdalena)	15.667	18.000	16.982		+	Neiva, Surabastos	16.000	16.500	16.288		+
Sincelejo, Nuevo Mercado	17.167	18.333	17.750		=	Pereira, Mercasa	21.625	22.917	22.271		=
Tuluá (Valle del Cauca)	15.200	16.112	15.637		=	<b>Fécula de maíz</b>					
Valledupar, Mercado Nuevo	15.417	16.500	16.056		=	Armenia, Mercar	18.981	19.753	19.342		=
Villavicencio, CAV	15.550	15.750	15.628		-	Barranquilla, Barranquillita	18.188	18.500	18.359		-
<b>Chocolate amargo</b>						Barranquilla, Granabastos	18.056	18.750	18.472		+
Armenia, Mercar	24.408	24.792	24.600		=	Bogotá, D.C., Corabastos	17.526	17.895	17.750		-
Buenaventura (Valle del Cauca)	23.400	24.120	23.871		-	Bucaramanga, Centroabastos	19.276	20.263	19.627		-
Cali, La Floresta	22.800	23.200	23.067		=	Cartagena, Bazurto	18.472	19.444	18.843		+
Cali, Santa Helena	22.400	22.800	22.667		=	Cúcuta, Cenabastos	19.167	20.278	19.722		+
Cali, Siló	23.200	23.600	23.400		+	Cúcuta, La Nueva Sexta	18.611	20.000	19.352		-
Cartago (Valle del Cauca)	20.800	22.800	22.133		-	Montería, Mercado del Sur	14.000	14.300	14.158		-
Ibagué, Plaza La 21	22.800	23.600	23.200		=	Neiva, Surabastos	19.079	19.737	19.408		-
Manizales, Centro Galerías	23.000	24.000	23.550		=	Popayán, Plaza de mercado del barrio Bolívar	16.770	16.842	16.796		=
Medellín, Central Mayorista de Antioquia	21.360	21.480	21.430		=	Santa Marta (Magdalena)	20.278	20.278	20.278		=
Medellín, Plaza Minorista "José María Villa"	21.600	22.000	21.800		=	<b>Frijol enlatado</b>					
Palmira (Valle del Cauca)	22.400	22.800	22.600		-	Medellín, Central Mayorista de Antioquia	9.770	10.954	10.359		=
Popayán, Plaza de mercado del barrio Bolívar	22.080	22.240	22.147		=	Medellín, Plaza Minorista "José María Villa"	9.770	9.914	9.842		=
Tuluá (Valle del Cauca)	20.800	22.852	21.484		=	<b>Galletas dulces redondas con crema</b>					
<b>Chocolate dulce</b>						Barranquilla, Barranquillita	10.139	12.560	11.371		-
Barranquilla, Barranquillita	13.520	13.604	13.551		+	Barranquilla, Granabastos	12.048	12.450	12.219		+
Barranquilla, Granabastos	13.000	15.000	14.000		=	Bogotá, D.C., Plaza España	11.911	12.048	11.967		-
Bogotá, D.C., Corabastos	10.400	10.804	10.550		-	Bucaramanga, Centroabastos	12.655	12.779	12.714		=
Bogotá, D.C., Plaza España	10.614	11.013	10.853		+	Bucaramanga, Mercados del centro	12.655	12.821	12.738		=
Bucaramanga, Centroabastos	9.860	10.080	9.933		=	Cartagena, Bazurto	11.806	12.361	12.106		+
Bucaramanga, Mercados del centro	10.000	10.200	10.100		=	Cúcuta, Cenabastos	12.821	13.131	12.958		+
Cartagena, Bazurto	15.000	15.000	15.000		=	Cúcuta, La Nueva Sexta	11.166	12.304	11.614		-
Cúcuta, Cenabastos	11.417	11.792	11.667		-	Ibagué, Plaza La 21	11.833	12.500	12.188		=
Florencia (Caquetá)	12.200	12.280	12.240		=	Pamplona (Norte de Santander)	11.890	12.407	12.235		=
Ibagué, Plaza La 21	11.600	12.000	11.800		=	Santa Marta (Magdalena)	9.861	10.000	9.931		=
Montería, Mercado del Sur	15.000	16.000	15.375		=	Sincelejo, Nuevo Mercado	11.250	11.910	11.649		=
Neiva, Surabastos	11.600	11.667	11.633		+						
Pamplona (Norte de Santander)	11.042	11.250	11.181		+						
Santa Marta (Magdalena)	10.250	10.333	10.281		=						
Sincelejo, Nuevo Mercado	14.800	15.100	14.950		=						



# BOLETÍN SEMANAL PRECIOS MAYORISTAS

**Cuadro 9.** Mercados mayoristas. Precios de venta de productos procesados (continuación)  
2020 (17 al 23 de octubre)

Productos y mercados	Pesos por kilogramo				Tendencia	Productos y mercados	Pesos por kilogramo				Tendencia
	Mínimo	Máximo	Medio				Mínimo	Máximo	Medio		
<b>Galletas saladas</b>						<b>Gelatina (continuación)</b>					
Armenia, Mercar	11.250	11.528	11.400	=		Ibagué, Plaza La 21	22.083	22.500	22.240	+	
Barranquilla, Barranquillita	7.841	8.178	8.023	+		Manizales, Centro Galerías	22.891	25.000	23.776	-	
Barranquilla, Granabastos	7.576	11.528	9.590	+		Medellín, Central Mayorista de Antioquia	21.354	21.615	21.419	=	
Bogotá, D.C., Corabastos	9.861	10.139	10.000	-		Neiva, Surabastos	23.438	25.000	24.219	+	
Bogotá, D.C., Paloquemao	11.944	12.500	12.222	+		Palmira (Valle del Cauca)	24.896	26.250	25.482	+	
Bogotá, D.C., Plaza España	10.472	11.069	10.699	-		Pamplona (Norte de Santander)	20.833	21.875	21.181	-	
Bucaramanga, Centroabastos	11.333	11.667	11.500	=		Pasto, El Potrerillo	20.833	21.354	21.224	+	
Bucaramanga, Mercados del centro	10.833	11.500	11.167	=		Pereira, Mercasa	20.625	22.656	21.641	=	
Buenaventura (Valle del Cauca)	10.035	10.444	10.234	-		Popayán, Plaza de mercado del barrio Bolívar	24.479	24.948	24.722	+	
Cali, La Floresta	11.944	12.222	12.083	=		Santa Marta (Magdalena)	23.958	25.000	24.479	=	
Cali, Santa Helena	10.972	11.389	11.120	+		Tuluá (Valle del Cauca)	20.208	23.125	21.267	=	
Cali, Siloé	12.083	12.361	12.222	=		Valledupar, Mercado Nuevo	21.875	23.958	22.917	=	
Cartagena, Bazurto	7.955	8.523	8.144	+							
Cartago (Valle del Cauca)	10.139	10.944	10.602	=		<b>Harina de trigo</b>					
Cúcuta, Cenabastos	10.278	11.528	10.787	-		Armenia, Mercar	1.920	2.000	1.965	=	
Cúcuta, La Nueva Sexta	8.144	8.996	8.554	=		Barranquilla, Barranquillita	1.655	1.729	1.691	-	
Florencia (Caquetá)	10.972	10.972	10.972	=		Barranquilla, Granabastos	1.520	1.600	1.555	-	
Ibagué, Plaza La 21	10.194	10.486	10.326	=		Bogotá, D.C., Corabastos	1.940	1.960	1.947	-	
Manizales, Centro Galerías	10.000	11.167	10.778	-		Bogotá, D.C., Paloquemao	1.960	2.000	1.987	+	
Medellín, Central Mayorista de Antioquia	8.456	10.139	9.275	=		Bogotá, D.C., Plaza España	1.914	1.928	1.922	+	
Medellín, Plaza Minorista "José María Villa"	10.278	10.556	10.417	=		Bucaramanga, Centroabastos	2.520	2.560	2.547	-	
Montería, Mercado del Sur	7.955	8.333	8.144	=		Bucaramanga, Mercados del centro	2.600	2.800	2.707	+	
Neiva, Surabastos	10.833	11.083	10.938	+		Buenaventura (Valle del Cauca)	2.208	2.400	2.283	-	
Palmira (Valle del Cauca)	12.000	12.333	12.194	+		Cali, La Floresta	3.280	3.400	3.360	=	
Pamplona (Norte de Santander)	9.534	9.887	9.769	+		Cali, Santa Helena	3.400	3.600	3.480	+	
Pasto, El Potrerillo	9.827	10.482	10.155	+		Cali, Siloé	3.400	3.440	3.420	+	
Pereira, Mercasa	9.106	10.314	9.553	=		Cartagena, Bazurto	1.880	1.900	1.887	=	
Popayán, Plaza de mercado del barrio Bolívar	10.583	10.833	10.718	+		Cartago (Valle del Cauca)	2.400	2.560	2.491	=	
Santa Marta (Magdalena)	7.576	11.667	9.667	=		Cúcuta, Cenabastos	2.200	2.300	2.267	+	
Sincelejo, Nuevo Mercado	8.523	8.731	8.660	=		Cúcuta, La Nueva Sexta	2.100	2.150	2.117	=	
Tuluá (Valle del Cauca)	10.167	11.104	10.609	=		Florencia (Caquetá)	2.320	2.400	2.360	=	
Valledupar, Mercado Nuevo	8.144	11.667	9.722	=		Ibagué, Plaza La 21	2.096	2.256	2.164	-	
Villavicencio, CAV	8.939	9.545	9.141	=		Manizales, Centro Galerías	2.312	2.560	2.398	-	
						Medellín, Central Mayorista de Antioquia	3.040	3.200	3.130	=	
						Medellín, Plaza Minorista "José María Villa"	3.200	3.360	3.280	=	
<b>Gelatina</b>						Montería, Mercado del Sur	2.160	2.240	2.196	=	
Barranquilla, Barranquillita	21.354	22.396	21.832	-		Neiva, Surabastos	2.160	2.320	2.260	+	
Barranquilla, Granabastos	21.354	22.396	21.810	-		Palmira (Valle del Cauca)	3.300	3.500	3.412	-	
Bogotá, D.C., Corabastos	21.875	23.490	22.826	+		Pamplona (Norte de Santander)	2.100	2.200	2.133	=	
Bogotá, D.C., Plaza España	21.250	23.229	22.153	-		Pasto, El Potrerillo	1.920	2.000	1.950	+	
Bucaramanga, Centroabastos	22.240	24.583	23.403	=		Pereira, Mercasa	2.790	3.052	2.918	+	
Bucaramanga, Mercados del centro	23.438	24.010	23.724	=		Popayán, Plaza de mercado del barrio Bolívar	2.128	2.184	2.152	=	
Buenaventura (Valle del Cauca)	22.500	23.177	22.899	+		Santa Marta (Magdalena)	1.840	1.840	1.840	=	
Cali, La Floresta	23.958	25.000	24.653	+		Sincelejo, Nuevo Mercado	1.660	1.660	1.660	=	
Cali, Santa Helena	23.958	25.000	24.653	=		Tuluá (Valle del Cauca)	2.272	2.400	2.331	=	
Cali, Siloé	25.000	25.521	25.260	=		Valledupar, Mercado Nuevo	2.167	2.208	2.181	=	
Cartagena, Bazurto	22.917	23.958	23.611	-		Villavicencio, CAV	1.968	2.064	2.028	+	
Cartago (Valle del Cauca)	19.792	22.500	21.111	-							
Cúcuta, Cenabastos	21.875	22.917	22.222	=							
Cúcuta, La Nueva Sexta	21.875	21.875	21.875	=							

**Cuadro 9.** Mercados mayoristas. Precios de venta de productos procesados (continuación)  
2020 (17 al 23 de octubre)

Productos y mercados	Pesos por kilogramo				Tendencia	Productos y mercados	Pesos por kilogramo				Tendencia
	Mínimo	Máximo	Medio				Mínimo	Máximo	Medio		
<b>Harina precocida de maíz</b>						<b>Jugo instantáneo (sobre) (continuación)</b>					
Arauca (Arauca)	4.500	4.750	4.625	=		Cali, Siloé	25.000	25.000	25.000	=	
Armenia, Mercar	3.292	3.500	3.375	=		Cartagena, Bazurto	23.611	25.000	24.074	=	
Barranquilla, Barranquillita	2.492	2.617	2.573	-		Cartago (Valle del Cauca)	25.000	25.000	25.000	=	
Barranquilla, Granabastos	2.333	2.500	2.429	+		Ibagué, Plaza La 21	23.611	24.444	23.958	+	
Bogotá, D.C., Corabastos	3.167	3.333	3.250	-		Medellín, Central Mayorista de Antioquia	25.000	25.556	25.139	=	
Bogotá, D.C., Paloquemao	3.500	3.583	3.528	-		Medellín, Plaza Minorista "José María Villa"	24.444	25.556	25.000	=	
Bogotá, D.C., Plaza España	3.300	3.500	3.419	+		Montería, Mercado del Sur	23.611	24.444	24.097	=	
Bucaramanga, Centroabastos	2.792	2.850	2.825	+		Palmira (Valle del Cauca)	24.444	24.722	24.653	=	
Bucaramanga, Mercados del centro	2.708	2.917	2.819	=		Pasto, El Potrerillo	23.611	24.722	24.028	-	
Buenaventura (Valle del Cauca)	3.076	3.376	3.231	-		Popayán, Plaza de mercado del barrio Bolívar	23.611	23.889	23.796	=	
Cali, La Floresta	3.667	3.750	3.722	+		Santa Marta (Magdalena)	24.722	25.000	24.861	=	
Cali, Santa Helena	3.360	3.600	3.493	-		Sincelejo, Nuevo Mercado	23.611	23.889	23.785	=	
Cali, Siloé	3.217	3.333	3.275	=		Tuluá (Valle del Cauca)	23.889	24.583	24.120	=	
Cartagena, Bazurto	3.417	3.500	3.472	-		Valledupar, Mercado Nuevo	21.667	23.611	22.963	=	
Cartago (Valle del Cauca)	3.040	3.440	3.237	=		Villavicencio, CAV	23.889	24.722	24.259	+	
Cúcuta, Cenabastos	2.500	2.600	2.533	=							
Cúcuta, La Nueva Sexta	2.450	2.500	2.475	=		<b>Lomitos de atún en lata</b>					
Ibagué, Plaza La 21	2.417	2.825	2.683	-		Armenia, Mercar	26.961	27.574	27.328	=	
Manizales, Centro Galerías	3.250	3.500	3.378	-		Barranquilla, Barranquillita	18.137	18.284	18.215	-	
Montería, Mercado del Sur	3.167	3.417	3.246	=		Barranquilla, Granabastos	25.130	25.391	25.260	-	
Neiva, Surabastos	3.250	3.333	3.271	-		Bogotá, D.C., Corabastos	23.284	23.897	23.591	-	
Palmira (Valle del Cauca)	3.775	3.900	3.838	-		Bogotá, D.C., Plaza España	24.510	25.000	24.755	-	
Pamplona (Norte de Santander)	2.450	2.550	2.500	=		Bucaramanga, Centroabastos	24.326	26.348	25.449	+	
Pereira, Mercasa	3.175	3.370	3.273	=		Bucaramanga, Mercados del centro	26.176	26.961	26.569	=	
Popayán, Plaza de mercado del barrio Bolívar	2.240	2.320	2.272	=		Buenaventura (Valle del Cauca)	31.302	33.685	32.422	-	
Santa Marta (Magdalena)	2.500	2.667	2.608	-		Cali, La Floresta	23.529	24.142	23.856	+	
Sincelejo, Nuevo Mercado	3.292	3.458	3.375	=		Cali, Santa Helena	25.735	26.348	25.940	=	
Tuluá (Valle del Cauca)	3.104	3.384	3.211	=		Cali, Siloé	23.284	23.529	23.407	=	
Valledupar, Mercado Nuevo	2.417	2.500	2.472	=		Cartago (Valle del Cauca)	21.765	22.917	22.247	=	
Villavicencio, CAV	2.550	2.792	2.669	+		Cúcuta, Cenabastos	24.265	24.755	24.592	=	
						Cúcuta, La Nueva Sexta	23.897	25.123	24.346	+	
<b>Jugo de frutas</b>						Medellín, Central Mayorista de Antioquia	30.637	31.250	30.944	=	
Barranquilla, Barranquillita	6.116	6.140	6.127	+		Medellín, Plaza Minorista "José María Villa"	30.392	30.882	30.637	=	
Barranquilla, Granabastos	5.426	5.891	5.694	-		Montería, Mercado del Sur	24.020	24.510	24.357	=	
Bucaramanga, Centroabastos	6.056	6.279	6.147	+		Neiva, Surabastos	26.471	26.471	26.471	=	
Cartagena, Bazurto	6.047	6.667	6.305	+		Palmira (Valle del Cauca)	26.471	26.765	26.621	+	
Santa Marta (Magdalena)	5.891	5.891	5.891	+		Pamplona (Norte de Santander)	23.284	24.510	23.815	-	
Sincelejo, Nuevo Mercado	6.124	6.667	6.395	+		Pasto, El Potrerillo	21.905	22.619	22.202	=	
Valledupar, Mercado Nuevo	5.736	5.891	5.840	=		Pereira, Mercasa	25.000	26.118	25.491	=	
						Popayán, Plaza de mercado del barrio Bolívar	23.810	24.167	24.008	=	
<b>Jugo instantáneo (sobre)</b>						Santa Marta (Magdalena)	21.446	23.529	22.377	-	
Armenia, Mercar	28.611	29.167	28.889	=		Sincelejo, Nuevo Mercado	21.017	21.936	21.477	=	
Barranquilla, Barranquillita	24.444	24.722	24.537	=		Tuluá (Valle del Cauca)	19.853	20.221	20.016	=	
Barranquilla, Granabastos	24.444	25.000	24.815	=		Villavicencio, CAV	24.510	25.735	24.918	=	
Bogotá, D.C., Corabastos	28.667	30.000	29.167	-							
Bogotá, D.C., Paloquemao	31.667	33.333	32.222	-		<b>Maíz enlatado</b>					
Bogotá, D.C., Plaza España	28.667	29.333	28.944	-		Medellín, Central Mayorista de Antioquia	9.645	9.838	9.766	=	
Buenaventura (Valle del Cauca)	23.611	25.556	24.722	+							
Cali, La Floresta	24.444	25.000	24.630	-							
Cali, Santa Helena	24.167	24.444	24.259	-							

**Cuadro 9.** Mercados mayoristas. Precios de venta de productos procesados (continuación)  
2020 (17 al 23 de octubre)

Productos y mercados	Pesos por kilogramo				Tendencia	Productos y mercados	Pesos por kilogramo				Tendencia
	Mínimo	Máximo	Medio				Mínimo	Máximo	Medio		
<b>Manteca</b>						<b>Mayonesa doy pack (continuación)</b>					
Armenia, Mercar	5.133	5.320	5.251	=		Cali, Santa Helena	11.667	11.944	11.852	-	
Buenaventura (Valle del Cauca)	5.350	5.520	5.443	-		Cali, Siloé	11.944	12.222	12.083	+	
Cartago (Valle del Cauca)	5.600	5.800	5.683	=		Cartagena, Bazaruto	10.833	11.389	11.111	-	
Cúcuta, Cenabastos	6.917	7.042	6.979	=		Cartago (Valle del Cauca)	11.083	11.389	11.269	=	
Florencia (Cauquetá)	5.500	5.500	5.500	=		Cúcuta, Cenabastos	8.796	9.259	8.951	=	
Ibagué, Plaza La 21	5.090	5.210	5.125	=		Cúcuta, La Nueva Sexta	8.796	9.259	9.105	+	
Manizales, Centro Galerías	6.200	6.600	6.433	-		Ibagué, Plaza La 21	11.250	12.000	11.625	-	
Neiva, Surabastos	5.500	5.800	5.650	-		Manizales, Centro Galerías	10.667	12.667	11.556	=	
Palmira (Valle del Cauca)	6.800	7.160	7.028	-		Medellín, Central Mayorista de Antioquia	10.556	10.889	10.715	=	
Pamplona (Norte de Santander)	6.750	6.833	6.806	=		Palmira (Valle del Cauca)	12.194	12.667	12.458	-	
Popayán, Plaza de mercado del barrio Bolívar	4.500	4.700	4.573	+		Pereira, Mercasa	7.271	8.415	7.887	-	
Tuluá (Valle del Cauca)	5.700	6.180	5.940	=		Popayán, Plaza de mercado del barrio Bolívar	15.789	18.860	17.357	=	
<b>Margarina</b>						Santa Marta (Magdalena)	8.824	9.314	9.085	=	
Armenia, Mercar	13.250	13.550	13.400	=		Sincelejo, Nuevo Mercado	10.778	10.972	10.854	=	
Barranquilla, Barranquillita	12.417	12.500	12.472	-		Tuluá (Valle del Cauca)	10.667	16.447	13.487	=	
Barranquilla, Granabastos	11.667	12.917	12.361	+		Valledupar, Mercado Nuevo	10.833	11.111	11.019	=	
Bogotá, D.C., Corabastos	9.900	10.000	9.933	-		Villavicencio, CAV	10.667	10.833	10.771	=	
Bogotá, D.C., Plaza España	9.800	10.000	9.900	-		<b>Mostaza doy pack</b>					
Bucaramanga, Centroabastos	11.800	12.400	12.067	=		Barranquilla, Barranquillita	9.564	9.697	9.640	+	
Bucaramanga, Mercados del centro	12.000	12.800	12.467	=		Barranquilla, Granabastos	9.091	9.848	9.470	-	
Buenaventura (Valle del Cauca)	16.470	17.980	17.373	+		Pereira, Mercasa	12.083	13.400	12.692	=	
Cali, La Floresta	18.200	18.500	18.400	=		Sincelejo, Nuevo Mercado	9.848	10.227	10.047	-	
Cali, Siloé	18.000	18.000	18.000	-		<b>Panela cuadrada blanca</b>					
Cartago (Valle del Cauca)	16.800	17.330	17.043	=		Barranquilla, Barranquillita	2.400	3.000	2.721	-	
Ibagué, Plaza La 21	8.000	8.190	8.078	+		Barranquilla, Granabastos	2.111	2.378	2.283	+	
Manizales, Centro Galerías	11.500	11.685	11.562	-		Bucaramanga, Centroabastos	3.857	3.929	3.881	=	
Medellín, Central Mayorista de Antioquia	11.800	12.000	11.900	=		Bucaramanga, Mercados del centro	3.857	3.929	3.893	=	
Medellín, Plaza Minorista "José María Villa"	12.000	12.400	12.200	=		Cartagena, Bazaruto	2.429	2.714	2.571	+	
Neiva, Surabastos	7.800	8.000	7.900	=		Charalá (Santander)	3.438	3.500	3.458	=	
Palmira (Valle del Cauca)	18.000	18.400	18.213	+		Güepsa (Santander)	3.500	3.600	3.550	+	
Pamplona (Norte de Santander)	8.600	9.000	8.867	=		Ibagué, Plaza La 21	3.222	3.278	3.236	+	
Pereira, Mercasa	17.222	18.180	17.701	=		Medellín, Central Mayorista de Antioquia	3.053	3.542	3.281	+	
Popayán, Plaza de mercado del barrio Bolívar	17.400	17.690	17.530	=		Moniquirá (Boyacá)	3.500	3.600	3.550	+	
Santa Marta (Magdalena)	12.417	12.917	12.583	=		San Gil (Santander)	3.500	3.600	3.550	+	
Tuluá (Valle del Cauca)	17.220	17.660	17.367	=		Santana (Boyacá)	3.429	3.600	3.520	+	
Villavicencio, CAV	8.800	9.105	8.965	=		Sincelejo, Nuevo Mercado	4.250	4.375	4.281	=	
<b>Mayonesa doy pack</b>						Tunja, Complejo de Servicios del Sur	3.438	3.625	3.516	+	
Armenia, Mercar	13.377	13.706	13.501	=		Valledupar, Mercado Nuevo	3.889	4.056	3.944	-	
Barranquilla, Barranquillita	11.444	11.514	11.485	+		Vélez (Santander)	3.520	3.550	3.538	+	
Barranquilla, Granabastos	11.111	12.222	11.736	+		<b>Panela cuadrada morena</b>					
Bogotá, D.C., Corabastos	10.000	10.556	10.278	-		Ancuya (Nariño)	2.600	2.800	2.725	+	
Bogotá, D.C., Plaza España	10.931	11.278	11.079	-		Bogotá, D.C., Corabastos	3.350	3.445	3.399	+	
Bucaramanga, Centroabastos	8.767	14.000	11.260	+		Bogotá, D.C., Paloquemao	3.450	3.800	3.667	-	
Bucaramanga, Mercados del centro	8.750	8.917	8.833	=		Bogotá, D.C., Plaza España	3.390	3.500	3.430	-	
Buenaventura (Valle del Cauca)	17.632	19.079	18.388	+		Bogotá, D.C., Plaza Las Flores	3.400	3.600	3.500	=	
Cali, La Floresta	11.944	12.222	12.130	=		Bucaramanga, Centroabastos	3.933	4.000	3.978	=	

**Cuadro 9.** Mercados mayoristas. Precios de venta de productos procesados (continuación)  
2020 (17 al 23 de octubre)

Productos y mercados	Pesos por kilogramo				Tendencia	Productos y mercados	Pesos por kilogramo				Tendencia
	Mínimo	Máximo	Medio				Mínimo	Máximo	Medio		
<b>Panela cuadrada morena (continuación)</b>						<b>Panela redonda morena (continuación)</b>					
Bucaramanga, Mercados del centro	4.067	4.133	4.089		+	Tuluá (Valle del Cauca)	3.192	3.333	3.258		=
Caparrapí (Cundinamarca)	3.000	3.100	3.025		+	Yolombó (Antioquia)	2.917	3.100	3.004		+
Charalá (Santander)	3.438	3.500	3.458		=						
Consacá (Nariño)	2.500	2.533	2.506		+	<b>Pastas alimenticias</b>					
Cúcuta, Cenabastos	3.175	3.472	3.274		-	Arauca (Arauca)	2.917	3.000	2.958		=
Cúcuta, La Nueva Sexta	2.976	3.175	3.042		-	Armenia, Mercar	5.000	5.167	5.083		=
Florencia (Caquetá)	3.167	3.200	3.183		+	Barranquilla, Barranquillita	4.817	5.017	4.933		-
Güepsa (Santander)	3.100	3.130	3.117		+	Barranquilla, Granabastos	4.833	5.117	4.983		-
Moniquirá (Boyacá)	3.156	3.170	3.162		+	Bogotá, D.C., Corabastos	5.833	6.167	6.004		-
Montería, Mercado del Sur	2.714	2.857	2.804		=	Bogotá, D.C., Paloquemao	6.833	7.000	6.917		+
Neiva, Surabastos	3.400	3.500	3.450		+	Bogotá, D.C., Plaza España	6.000	6.167	6.056		-
Nocaima (Cundinamarca)	3.000	3.120	3.053		+	Bogotá, D.C., Plaza Las Flores	6.000	6.167	6.083		+
Pamplona (Norte de Santander)	3.590	3.590	3.590		=	Bucaramanga, Centroabastos	5.560	5.600	5.587		=
Pasto, El Potrerillo	2.800	3.040	2.947		++	Bucaramanga, Mercados del centro	5.480	5.600	5.560		=
Popayán, Plaza de mercado del barrio Bolívar	3.250	3.333	3.306		=	Buenaventura (Valle del Cauca)	5.063	5.583	5.313		-
San Gil (Santander)	3.500	3.600	3.550		+	Cali, La Floresta	5.000	5.417	5.208		=
Santa Marta (Magdalena)	2.133	2.267	2.217		=	Cali, Santa Helena	5.333	5.667	5.500		-
Santana (Boyacá)	3.126	3.150	3.136		+	Cali, Siloé	5.417	5.417	5.417		+
Tuluá (Valle del Cauca)	3.333	3.417	3.374		=	Cartagena, Bazurto	4.333	4.750	4.583		+
Vélez (Santander)	3.100	3.120	3.113		+	Cartago (Valle del Cauca)	4.833	5.500	5.111		=
Villavicencio, CAV	3.950	4.100	4.013		=	Cúcuta, Cenabastos	3.167	3.333	3.250		-
Villeta (Cundinamarca)	3.000	3.300	3.106		+	Cúcuta, La Nueva Sexta	3.292	3.333	3.319		=
						Florencia (Caquetá)	3.833	4.000	3.917		=
						Ibagué, Plaza La 21	6.167	6.317	6.229		+
						Medellín, Central Mayorista de Antioquia	6.000	6.250	6.117		=
						Medellín, Plaza Minorista "José María Villa"	6.333	6.667	6.500		=
						Montería, Mercado del Sur	4.960	5.360	5.140		=
						Neiva, Surabastos	5.800	6.000	5.929		-
						Palmira (Valle del Cauca)	5.833	6.000	5.921		+
						Pamplona (Norte de Santander)	3.500	3.500	3.500		=
						Pereira, Mercasa	5.450	6.000	5.789		=
						Popayán, Plaza de mercado del barrio Bolívar	4.733	5.000	4.856		-
						Santa Marta (Magdalena)	3.680	3.840	3.780		=
						Sincelejo, Nuevo Mercado	4.640	4.960	4.830		-
						Tuluá (Valle del Cauca)	5.833	6.667	6.244		-
						Valledupar, Mercado Nuevo	4.720	4.800	4.773		=
						Villavicencio, CAV	6.000	6.250	6.125		-
						<b>Sal yodada</b>					
						Armenia, Mercar	1.080	1.104	1.091		=
						Barranquilla, Barranquillita	1.032	1.048	1.041		-
						Barranquilla, Granabastos	960	1.080	1.020		-
						Bogotá, D.C., Corabastos	600	620	610		-
						Bogotá, D.C., Paloquemao	700	760	740		-
						Bogotá, D.C., Plaza España	1.100	1.150	1.117		-
						Bucaramanga, Centroabastos	1.125	1.180	1.147		-
						Bucaramanga, Mercados del centro	1.200	1.250	1.225		=
						Buenaventura (Valle del Cauca)	936	944	939		-
						Cali, La Floresta	1.160	1.200	1.187		-

# BOLETÍN SEMANAL PRECIOS MAYORISTAS

**Cuadro 9.** Mercados mayoristas. Precios de venta de productos procesados (continuación)  
2020 (17 al 23 de octubre)

Productos y mercados	Pesos por kilogramo				Tendencia	Productos y mercados	Pesos por kilogramo				Tendencia
	Mínimo	Máximo	Medio				Mínimo	Máximo	Medio		
<b>Sal yodada (continuación)</b>						<b>Salsa de tomate doy pack (continuación)</b>					
Cali, Santa Helena	1.120	1.160	1.147	=		Medellín, Plaza Minorista "José María Villa"	10.556	11.111	10.833	=	
Cali, Siloé	1.200	1.280	1.240	=		Montería, Mercado del Sur	10.174	10.659	10.296	=	
Cartagena, Bazurto	640	680	653	+		Palmira (Valle del Cauca)	12.194	12.667	12.458	-	
Cartago (Valle del Cauca)	1.040	1.160	1.109	=		Pereira, Mercasa	8.088	8.497	8.306	=	
Cúcuta, Cenabastos	1.200	1.250	1.233	+		Popayán, Plaza de mercado del barrio Bolívar	10.938	12.719	11.790	=	
Cúcuta, La Nueva Sexta	1.175	1.225	1.208	+		Santa Marta (Magdalena)	8.824	9.314	9.085	=	
Ibagué, Plaza La 21	1.248	1.264	1.260	+		Sincelejo, Nuevo Mercado	10.778	10.972	10.854	=	
Manizales, Centro Galerías	1.200	1.280	1.240	-		Tuluá (Valle del Cauca)	10.667	13.177	11.803	=	
Medellín, Central Mayorista de Antioquia	1.280	1.400	1.320	=		Valledupar, Mercado Nuevo	10.833	11.111	11.019	=	
Medellín, Plaza Minorista "José María Villa"	1.280	1.440	1.360	=		Villavicencio, CAV	10.667	10.833	10.771	=	
Montería, Mercado del Sur	1.080	1.080	1.080	=		<b>Sardinias en lata</b>					
Neiva, Surabastos	1.280	1.280	1.280	=		Armenia, Mercar	12.157	12.500	12.337	=	
Palmira (Valle del Cauca)	1.160	1.200	1.190	-		Barranquilla, Barranquillita	7.779	7.819	7.796	-	
Pamplona (Norte de Santander)	1.200	1.200	1.200	=		Barranquilla, Granabastos	7.647	7.745	7.696	=	
Pasto, El Potrerillo	1.100	1.125	1.106	+		Bogotá, D.C., Corabastos	11.667	11.961	11.789	-	
Pereira, Mercasa	1.100	1.280	1.177	=		Bogotá, D.C., Plaza España	11.882	12.118	12.016	+	
Popayán, Plaza de mercado del barrio Bolívar	1.144	1.168	1.155	=		Buenaventura (Valle del Cauca)	9.740	9.748	9.744	-	
Santa Marta (Magdalena)	1.040	1.080	1.050	+		Cali, La Floresta	10.049	10.098	10.082	=	
Sincelejo, Nuevo Mercado	936	984	964	=		Cali, Santa Helena	11.961	12.108	12.026	-	
Tuluá (Valle del Cauca)	1.032	1.112	1.069	=		Cali, Siloé	10.049	10.196	10.123	+	
Tunja, Complejo de Servicios del Sur	600	620	607	-		Cartagena, Bazurto	9.314	9.706	9.477	+	
Valledupar, Mercado Nuevo	960	1.000	973	=		Cartago (Valle del Cauca)	10.784	11.275	11.029	=	
Villavicencio, CAV	1.090	1.100	1.098	=		Cúcuta, Cenabastos	12.157	12.941	12.451	-	
<b>Salsa de tomate doy pack</b>						Cúcuta, La Nueva Sexta	11.422	12.255	11.977	+	
Armenia, Mercar	13.377	13.706	13.501	=		Manizales, Centro Galerías	12.500	12.941	12.831	+	
Barranquilla, Barranquillita	11.111	11.417	11.227	-		Medellín, Central Mayorista de Antioquia	10.784	11.127	10.870	+	
Barranquilla, Granabastos	11.111	11.944	11.528	=		Medellín, Plaza Minorista "José María Villa"	10.686	10.882	10.784	=	
Bogotá, D.C., Corabastos	10.000	10.556	10.278	-		Montería, Mercado del Sur	9.706	10.049	9.914	=	
Bogotá, D.C., Plaza España	10.931	11.278	11.079	-		Palmira (Valle del Cauca)	12.941	13.294	13.108	-	
Bucaramanga, Centroabastos	6.925	11.771	9.447	+		Pamplona (Norte de Santander)	12.255	12.353	12.320	+	
Bucaramanga, Mercados del centro	7.167	7.200	7.183	=		Pasto, El Potrerillo	9.118	9.314	9.216	+	
Cali, La Floresta	11.944	12.222	12.130	=		Pereira, Mercasa	12.137	12.706	12.359	=	
Cali, Santa Helena	11.667	11.944	11.852	-		Popayán, Plaza de mercado del barrio Bolívar	9.167	9.250	9.211	=	
Cali, Siloé	11.944	12.222	12.083	+		Santa Marta (Magdalena)	7.157	7.304	7.224	=	
Cartagena, Bazurto	10.833	11.389	11.111	-		Sincelejo, Nuevo Mercado	9.500	9.647	9.574	=	
Cartago (Valle del Cauca)	11.083	11.667	11.361	=		Tuluá (Valle del Cauca)	9.706	10.588	10.049	=	
Cúcuta, Cenabastos	8.796	9.259	8.951	=		Villavicencio, CAV	11.882	12.353	12.056	=	
Cúcuta, La Nueva Sexta	8.796	9.259	8.951	=							
Ibagué, Plaza La 21	10.000	10.500	10.375	+							
Manizales, Centro Galerías	10.667	12.667	11.556	-							
Medellín, Central Mayorista de Antioquia	9.722	10.278	10.000	+							

**Cuadro 9.** Mercados mayoristas. Precios de venta de productos procesados (conclusión)  
2020 (17 al 23 de octubre)

Productos y mercados	Pesos por kilogramo			
	Precios			Tenden- cia
	Mínimo	Máximo	Medio	
<b>Sopa de pollo (caja)</b>				
Bogotá, D.C., Corabastos	40.598	42.023	41.311	-
Bogotá, D.C., Paloquemao	48.433	49.858	49.501	-
Bogotá, D.C., Plaza España	41.595	44.160	42.830	+
<b>Vinagre</b>				
Barranquilla, Barranquillita	1.667	1.742	1.700	-
Barranquilla, Granabastos	1.583	1.750	1.677	-
Bucaramanga, Centroabastos	1.942	2.117	2.053	=
Cartagena, Bazurto	1.167	1.250	1.208	-
<b>TENDENCIAS</b>				
---	-			
Variación mayor al -20 %	Variación entre 0 % y -10 %			
--	=			
Variación entre -10 % y -20 %	Variación igual a 0 %			
<b>Vinagre (continuación)</b>				
Cúcuta, Cenabastos	1.583	1.833	1.694	-
Cúcuta, La Nueva Sexta	1.667	1.792	1.708	+
Pamplona (Norte de Santander)	1.583	1.583	1.583	+
Pereira, Mercasa	4.690	4.733	4.712	=
Santa Marta (Magdalena)	1.217	1.250	1.242	=
Sincelejo, Nuevo Mercado	1.167	1.333	1.250	=
Valledupar, Mercado Nuevo	1.083	1.083	1.083	=
<b>TENDENCIAS</b>				
+	+			
Variación entre 0 % y 10 %	+			
++	+++			
Variación entre 10 % y 20 %	Variación mayor al 20 %			
	n. d.			
	No determinado			



@DANE\_Colombia



/DANEColombia



/DANEColombia



@DANEColombia

**SIPSA** Sistema de Información de Precios y Abastecimiento del Sector Agropecuario

[www.dane.gov.co](http://www.dane.gov.co)