


BOLETÍN SEMANAL PRECIOS MAYORISTAS

DANE
INFORMACIÓN PARA TODOS



COMPORTAMIENTO DE LOS PRECIOS

Disminuyen los precios de las verduras

El Departamento Administrativo Nacional de Estadística (DANE), por medio del Sistema de Información de Precios y Abastecimiento del Sector Agropecuario (Sipsa) comunicó que durante la semana del 10 al 16 de octubre de 2020 bajan las cotizaciones de las verduras y los tubérculos. Sin embargo se incrementan las cotizaciones de las frutas.

En el caso de las verduras, se destaca la reducción de los precios de la remolacha, la zanahoria y la habichuela, el ajo importado, el ajo, la cebolla junca, la espinaca, el brócoli, la lechuga Batavia y la coliflor. Se registró una mayor producción de la remolacha que llegó desde Antioquia y Cundinamarca. De la misma forma se presentó una mayor oferta de zanahoria desde Norte de Santander, Antioquia y Cundinamarca.

También se reducen los precios mayoristas de los tubérculos, debido al comportamiento de las papas capira, única, suprema, nevada, criolla limpia, y superior y de la arracacha amarilla. En el caso de la papa capira hubo un aumento en la producción desde Nariño, Cundinamarca, Boyacá y Antioquia.

En cambio, suben las cotizaciones de las frutas ya que aumentan los precios del tomate de árbol, el maracuyá, la papaya maradol, el aguacate papelillo, la mandarina común, el melón Cantalup, la granadilla, el limón común, la patilla, la guayaba pera y la fresa. El alza del precio del tomate de árbol obedeció a que se redujo la oferta desde Antioquia y Cundinamarca. También se incrementan las cotizaciones del maracuyá, ya que se contó con una menor oferta de primera calidad procedente desde Meta, Tolima, Nariño y Arauca.

CONTENIDO

| | |
|---|----|
| Comportamiento de los precios | 1 |
| Informe de contexto | 2 |
| Indicador de abastecimiento | 5 |
| Lo que más sube y lo que más baja | 8 |
| Verduras y hortalizas | 9 |
| Frutas frescas | 21 |
| Tubérculos, raíces y plátanos | 35 |
| Granos, cárnicos y procesados | 41 |



El futuro
es de todos

Gobierno
de Colombia

SIPSA Sistema de Información de Precios y
Abastecimiento del Sector Agropecuario

INFORME DE CONTEXTO

Costos de la comercialización del tomate de árbol

La comercialización de productos agrícolas involucra diferentes costos, los cuales corresponden a etapas que van desde la cosecha hasta su venta. Dependiendo de los acuerdos que existan en cada mercado, estos costos son asumidos por diferentes agentes: productores, intermediarios y/o mayoristas.

El tomate de árbol es una fruta originaria de los trópicos de América del Sur. Se caracteriza por tener una forma ovoide, con cascara lisa que se torna de color rojo o amarillo al alcanzar la madurez, en su interior posee una pulpa con un alto contenido de agua y fibra, la cual es rica en vitaminas A, B6, C y E, hierro y potasio. En Colombia es muy utilizada en la preparación de jugos, confitería, mermeladas y compotas. Por lo anterior, en el presente artículo se analizarán los componentes de los precios de esta fruta en los mercados de Medellín, Neiva, Tunja y Bogotá.

En relación al abastecimiento, en Colombia el tomate de árbol proviene especialmente desde los departamentos de Antioquia y Cundinamarca, los cuales aportaron el 51,49% y el 35,25%, respectivamente, de la oferta total entre enero y septiembre de 2020. Cabe destacar que es posible encontrar cultivos regionales que se encargan de abastecer los mercados cercanos, como es el caso de Tunja.

Medellín

A la capital de Antioquia llega tomate de árbol principalmente desde los municipios productores de Santa Rosa de Osos, Sonsón, Entreríos, El Santuario,



Fuente: <https://www.vix.com/es>

San Pedro de los Milagros y La Unión ubicados en el mismo departamento. La fruta de mayor aceptación es la que ingresa desde Santa Rosa de Osos, Entreríos y San Pedro de los Milagros, pues la infraestructura, clima y suelos de estos lugares garantizan la obtención de fruta de óptima calidad. Además, allí se utilizan canastillas plásticas o bultos con capacidad de 25 kilos para empacar el producto, el cual una vez es cosechado tiene una durabilidad de hasta 5 días, pasado este periodo de tiempo inicia su deterioro.

En la cadena de comercialización intervienen directamente el productor y el mayorista; normalmente este último contacta al cultivador con tres días de antelación al envío de la fruta a la central de abastos para negociar el precio y la calidad de la misma. El productor es responsable de los costos de selección del producto, mientras que el cargue, descargue y el flete desde la finca hasta la bodega son asumidas por el comprador mayorista, así como lo son las pérdidas, las cuales suelen no superar el 1%, gracias a la buena rotación del producto.

Los pagos de dicha transacción pueden ser de contado o a crédito, para este último se realizan a más tardar 8 días después de la llegada de la fruta.

Neiva

El tomate de árbol que se comercializa en la ciudad de Neiva proviene, especialmente de Cabrera (Cundinamarca), sin embargo también es posible encontrar producto de Algeciras, Palermo y Hobo (Huila) y Planadas (Tolima). Se prefiere la fruta cundinamarquesa porque de esta hay disponibilidad

a lo largo de todo el año, en razón a las condiciones climáticas y técnicas de los cultivos allí establecidos.

La comercialización en esta ciudad se da de manera directa entre el mayorista y el productor, después de que ambas partes acuerdan la cantidad y el precio, el mayorista envía un vehículo para llevar la fruta y asume el flete, el valor del empaque y la descarga, usualmente es el dueño de las canastillas en las que se transporta el producto. Por su parte, el proceso de selección se lleva a cabo en la finca y son responsabilidad del cultivador. Los pagos pueden ser de contado o a crédito, este último se cancela máximo al día siguiente.

Es de resaltar que cuando llega producto regional, el ítem correspondiente al transporte equivale al 7% pues disminuye la distancia entre los cultivos y el mercado. En cuanto a las pérdidas, estas dependen del maltrato en el transporte o se pueden dar por maduración (lenta rotación en los inventarios) del producto, las mismas no suelen superar el 2%, para evitarlas, los comerciantes mayoristas intentar traer la fruta sobre pedido, pues son ellos quienes terminan pagando las pérdidas cuando estas se presentan.

Tunja

El tomate de árbol que se vende en la ciudad de Tunja es en su mayoría de origen regional, el cual es enviado desde Ramiriquí, Tibaná, Viracachá, Garagoa, Nuevo colón y Jenesano (Boyaca), aunque también puede llegar desde San Bernardo (Cundinamarca). Los comerciantes mayoristas aseguran que prefieren la fruta Boyacence, especialmente la que viene desde Ramiriquí, Jenesano y Nuevo Colon, ya que cuenta con un mayor tamaño y es de buena apariencia, pues gracias al buen manejo de cultivos sus cáscara no presenta afectaciones por plagas. Además, la cercanía de los mercados a los cultivos otorga una mayor vida útil (de 8 a 10 días) en comparación con la fruta de otros departamentos.

En Tunja, la comercialización del tomate de árbol se hace de dos formas. En la primera, el comerciante mayorista se dirige hasta la finca para conseguir un mejor precio y por lo tanto, asume los costos desde el cargue hasta el descargue del producto en la central

de abastos. La segunda forma es por medio de un intermediario, el cual es responsable de la carga, el flete y el descargue. En ambas situaciones el productor entrega el tomate de árbol seleccionado y empacado en canastillas plásticas con capacidad de 23 kilos, es decir que este último es responsable de dichos costos.

Las pérdidas suelen ser reducidas (1%), debido a que las canastillas ofrecen una mayor protección y evitan el maltrato en el transporte.

Bogotá

La capital del país se abastece de tomate de árbol cundinamarqués, particularmente el cultivado en los municipios de San Bernardo, Cabrera, Fusagasugá, Silvania, Granada, Pasca y Fómeque (Cundinamarca). Sin embargo la oferta puede complementarse con fruta boyacence o huilense. Los mayoristas afirman que el producto de mayor calidad es el que llega desde San Bernardo (Cundinamarca), por la tecnificación de sus cultivos, pues estos permiten que se coseche fruta con mejor apariencia gracias a que tiene mayor resistencia a los cambios de temperatura, además tiene alta durabilidad y menor costo de fletes por la cercanía de los cultivos al mercado.

En Corabastos la comercialización se realiza por medio de un intermediario, el cual va hasta la finca y lleva el producto hasta la central mayorista, por lo cual es quien se encarga de los costos de transporte y suministra la canastilla en cual se empaqueta el producto, por su parte, el productor asume los costos de selección y carga, mientras que el comerciante mayorista es responsable del descargue de la fruta en las bodegas. Los pagos entre agentes pueden ser de contado o a crédito, depende del nivel de confianza entre las partes, el plazo máximo otorgado para pagar es de una semana.

Aunque normalmente no se presentan pérdidas, estas pueden ocurrir por el represamiento de la fruta en bodega, si es el caso son responsabilidad del mayorista y suelen no sobrepasar el 1%.

Dado lo anterior, en el siguiente cuadro se observa el peso de cada uno de los costos incurridos en la

comercialización mayorista del tomate de árbol en las ciudades de Medellín, Tunja, Neiva y Bogotá.

Cuadro 1. Costos asociados a la comercialización del tomate de árbol

| Costos | Tunja | Bogotá | Medellín | Neiva |
|------------------|--------|--------|----------|--------|
| Precio en finca | 75,54% | 71,43% | 65,22% | 71,05% |
| Transporte | 7,01% | 5,71% | 7,83% | 7,89% |
| Empaque | 2,77% | 2,50% | 1,22% | 2,83% |
| Cargue/Descargue | 0,64% | 1,43% | 1,00% | 1,66% |
| Pérdidas | 1,00% | 1,00% | 1,00% | 2,00% |

Fuente: DANE-SIPSA. Cálculos: SIPSA

En conclusión, se observa que el precio en finca es el ítem que mayor peso tiene dentro del precio mayorista, seguido en orden de importancia por el costo del transporte. Este último valor es menor en la medida que los cultivos se encuentran más cerca al mercado.

En cuanto a la preferencia de la fruta, los mercados de Medellín, Bogotá y Tunja prefieren el tomate de árbol de origen regional, mientras que en Neiva se aprecia más el de origen cundinamarqués por que la tecnificación de los cultivos y su clima garantizan la oferta durante todo el año.

Normalmente el productor es quien asume la selección del producto, actividad que realiza en la misma finca y su valor está incluido en el precio de venta en finca. En cuanto a los costos de transporte y descargue, generalmente son responsabilidad del mayorista o intermediario. Por último, las pérdidas suelen ser bajas y son pagadas por el comerciante.

INDICADOR DE ABASTECIMIENTO DE ALIMENTOS

Menor oferta de alimentos

El abastecimiento en los mercados mayoristas donde el SIPSA tomó información para las semanas del 1 al 7 de octubre y del 8 al 14 de octubre disminuyó en 7,85%.

Así, la categoría otros grupos en la que se encuentran las carnes, los procesados, los granos, los cereales, los lácteos, los huevos y los pescados redujo su abastecimiento en 20,36%; las frutas frescas disminuyeron su oferta en 8,20%; las verduras y hortalizas bajaron su acopio en 4,06%; y los tubérculos, raíces y plátanos en 3,37%.

Entre los mercados mayoristas que registraron una reducción en su oferta de alimentos se encuentran Mercasa en Pereira que disminuyó su abastecimiento en un 29,43% por la categoría de otros grupos que bajó sus inventarios en 48,48%, debido al menor ingreso de harinas, azúcar, panela, carne de res, maíz amarillo y arroz. En Surabastos en Neiva, el abastecimiento bajó 26,74% también por la categoría de otros grupos, que registró un menor suministro del orden del 46,89%, ante un menor abastecimiento de arveja seca importada, harinas, sal yodada, maíz amarillo y azúcar, entre otros.

En Mercar de Armenia cayó el acopio en 21,83% por los tubérculos, raíces y plátanos que reportaron un descenso del 24,91%, por el menor ingreso de papas Betina, R-12, suprema, superior, capira y parda pastusa; así como de yuca y plátano hartón verde. En cuanto a la Central Mayorista de Antioquia y la Plaza Minorista José María Villa, en Medellín, los inventarios de alimentos decrecieron en 19,83%



Fuente: <https://www.larepublica.co/>

por la categoría otros grupos que presentó una baja en su ingreso del 36,76%, ante los menores volúmenes de pastas alimenticias, sardinas en lata, sal yodada, cervezas, galletas, aceites, harinas, maíz amarillo y arroz.

En Manizales, en Centro Galerías, la oferta de alimentos bajó en 17,77%, a causa de la categoría de otros grupos que presentó una baja en su ingreso del 20,74%, ante menores volúmenes de maíz blanco, panela y carne de res, principalmente. En el Centro de Acopio en Ipiales, el abastecimiento disminuyó en 11,24%, debido a los tubérculos, raíces y plátanos que presentaron una variación negativa del 20,74%, por productos como las papas suprema, parda pastusa, Betina, superior, capira y única.

Respecto a Cenabastos y la Nueva Sexta en Cúcuta, el aprovisionamiento de alimentos bajó en 11,15% por la categoría de otros grupos que registraron una disminución del 26,31%, como consecuencia de la reducción en la entrada de garbanzo, panela, carne de cerdo y de pollo, leche pasteurizada UHT, arroz, huevos y harinas. Finalmente en Ibagué, en la Plaza La 21, se redujo su oferta en 8,72% por las frutas que registraron un decrecimiento del 32,18%, como resultado del menor ingreso de patilla, papaya tainung y lulo, entre otras.

Así, la participación para la semana comprendida del 8 al 14 de octubre fue la siguiente: los tubérculos, raíces y plátanos participaron con el 32,07%, las verduras y hortalizas concentraron el 27,29%, las frutas frescas representaron el 24,93% y los otros grupos el 15,71%.

Cuadro 2. Evolución del abastecimiento por ciudad 2020 (1 al 14 de octubre)

| Total mercados | | | |
|-------------------------------|-------------------|--------------------|---------------|
| Grupo | 1 al 7 de octubre | 8 al 14 de octubre | Variación (%) |
| Frutas | 32.566 | 29.895 | -8,20% |
| Tubérculos, raíces y plátanos | 39.801 | 38.460 | -3,37% |
| Verduras y hortalizas | 34.120 | 32.735 | -4,06% |
| Otros grupos | 23.665 | 18.848 | -20,36% |
| Total general | 130.152 | 119.938 | -7,85% |

| Armenia, Mercar | | | |
|-------------------------------|-------------------|--------------------|----------------|
| Grupo | 1 al 7 de octubre | 8 al 14 de octubre | Variación (%) |
| Frutas | 513 | 432 | -15,84% |
| Tubérculos, raíces y plátanos | 867 | 651 | -24,91% |
| Verduras y hortalizas | 634 | 481 | -24,21% |
| Otros grupos | 301 | 247 | -18,18% |
| Total | 2.316 | 1.810 | -21,83% |

| Barranquilla, Barranquillita y Granabastos | | | |
|--|-------------------|--------------------|---------------|
| Grupo | 1 al 7 de octubre | 8 al 14 de octubre | Variación (%) |
| Frutas | 1.916 | 2.100 | 9,59% |
| Tubérculos, raíces y plátanos | 2.248 | 2.113 | -5,97% |
| Verduras y hortalizas | 1.466 | 1.365 | -6,91% |
| Otros grupos | 3.721 | 3.185 | -14,40% |
| Total | 9.350 | 8.763 | -6,29% |

| Bogotá, D. C., Corabastos, Paloquemao, Plaza Las Flores y Plaza Samper Mendoza | | | |
|--|-------------------|--------------------|---------------|
| Grupo | 1 al 7 de octubre | 8 al 14 de octubre | Variación (%) |
| Frutas | 13.051 | 11.879 | -8,98% |
| Tubérculos, raíces y plátanos | 12.739 | 12.047 | -5,43% |
| Verduras y hortalizas | 13.615 | 13.770 | 1,14% |
| Otros grupos | 4.598 | 3.844 | -16,40% |
| Total | 44.002 | 41.540 | -5,60% |

| Bucaramanga, Centroabastos | | | |
|-------------------------------|-------------------|--------------------|---------------|
| Grupo | 1 al 7 de octubre | 8 al 14 de octubre | Variación (%) |
| Frutas | 3.181 | 3.106 | -2,35% |
| Tubérculos, raíces y plátanos | 2.920 | 2.982 | 2,13% |
| Verduras y hortalizas | 3.490 | 3.499 | 0,27% |
| Otros grupos | 525 | 551 | 4,92% |
| Total | 10.115 | 10.138 | 0,23% |

| Cali, Cavasa y Santa Helena | | | |
|-------------------------------|-------------------|--------------------|---------------|
| Grupo | 1 al 7 de octubre | 8 al 14 de octubre | Variación (%) |
| Frutas | 2.189 | 2.069 | -5,51% |
| Tubérculos, raíces y plátanos | 3.491 | 3.633 | 4,06% |
| Verduras y hortalizas | 2.598 | 2.401 | -7,58% |
| Otros grupos | 2.418 | 2.754 | 13,87% |
| Total | 10.697 | 10.856 | 1,49% |

| Cartagena, Bazurto | | | |
|-------------------------------|-------------------|--------------------|---------------|
| Grupo | 1 al 7 de octubre | 8 al 14 de octubre | Variación (%) |
| Frutas | 707 | 731 | 3,36% |
| Tubérculos, raíces y plátanos | 2.046 | 2.037 | -0,42% |
| Verduras y hortalizas | 832 | 754 | -9,36% |
| Otros grupos | 982 | 763 | -22,34% |
| Total | 4.568 | 4.286 | -6,18% |

| Cúcuta, Cenabastos y La Nueva Sexta | | | |
|-------------------------------------|-------------------|--------------------|----------------|
| Grupo | 1 al 7 de octubre | 8 al 14 de octubre | Variación (%) |
| Frutas | 1.399 | 1.348 | -3,64% |
| Tubérculos, raíces y plátanos | 2.133 | 2.239 | 4,98% |
| Verduras y hortalizas | 1.533 | 1.386 | -9,56% |
| Otros grupos | 3.121 | 2.300 | -26,31% |
| Total | 8.186 | 7.273 | -11,15% |

| Ibagué, Plaza La 21 | | | |
|-------------------------------|-------------------|--------------------|---------------|
| Grupo | 1 al 7 de octubre | 8 al 14 de octubre | Variación (%) |
| Frutas | 205 | 139 | -32,18% |
| Tubérculos, raíces y plátanos | 419 | 387 | -7,43% |
| Verduras y hortalizas | 176 | 180 | 1,89% |
| Otros grupos | 50 | 69 | 39,39% |
| Total | 849 | 775 | -8,72% |

| Ipiales, Centro de Acopio de Ipiales | | | |
|--------------------------------------|-------------------|--------------------|----------------|
| Grupo | 1 al 7 de octubre | 8 al 14 de octubre | Variación (%) |
| Frutas | 82 | 130 | 58,54% |
| Tubérculos, raíces y plátanos | 621 | 492 | -20,74% |
| Verduras y hortalizas | 603 | 537 | -10,94% |
| Total | 1.306 | 1.159 | -11,24% |

| Manizales, Centro Galerías | | | |
|-------------------------------|-------------------|--------------------|----------------|
| Grupo | 1 al 7 de octubre | 8 al 14 de octubre | Variación (%) |
| Frutas | 363 | 325 | -10,35% |
| Tubérculos, raíces y plátanos | 469 | 373 | -20,40% |
| Verduras y hortalizas | 341 | 273 | -19,90% |
| Otros grupos | 248 | 196 | -20,74% |
| Total | 1.421 | 1.168 | -17,77% |

| Medellín, Central Mayorista de Antioquia y Plaza Minorista José María Villa | | | |
|---|-------------------|--------------------|----------------|
| Grupo | 1 al 7 de octubre | 8 al 14 de octubre | Variación (%) |
| Frutas | 5.232 | 4.339 | -17,08% |
| Tubérculos, raíces y plátanos | 4.884 | 4.413 | -9,64% |
| Verduras y hortalizas | 4.436 | 3.859 | -13,01% |
| Otros grupos | 5.579 | 3.528 | -36,76% |
| Total | 20.131 | 16.139 | -19,83% |

Cuadro 2. Evolución del abastecimiento por ciudad (conclusión) 2020 (1 al 14 de octubre)**Montería, Mercado del Sur**

| Grupo | 1 al 7 de octubre | 8 al 14 de octubre | Variación (%) |
|-------------------------------|-------------------|--------------------|---------------|
| Frutas | 110 | 113 | 3,22% |
| Tubérculos, raíces y plátanos | 469 | 491 | 4,65% |
| Verduras y hortalizas | 285 | 242 | -14,85% |
| Otros grupos | 67 | 74 | 10,46% |
| Total | 930 | 920 | -1,07% |

Santa Marta (Magdalena)

| Grupo | 1 al 7 de octubre | 8 al 14 de octubre | Variación (%) |
|-------------------------------|-------------------|--------------------|---------------|
| Frutas | 150 | 142 | -5,17% |
| Tubérculos, raíces y plátanos | 350 | 339 | -3,02% |
| Verduras y hortalizas | 228 | 213 | -6,36% |
| Otros grupos | 46 | 75 | 64,02% |
| Total | 773 | 769 | -0,46% |

Neiva, Surabastos

| Grupo | 1 al 7 de octubre | 8 al 14 de octubre | Variación (%) |
|-------------------------------|-------------------|--------------------|----------------|
| Frutas | 429 | 337 | -21,63% |
| Tubérculos, raíces y plátanos | 670 | 505 | -24,57% |
| Verduras y hortalizas | 636 | 495 | -22,05% |
| Otros grupos | 329 | 175 | -46,89% |
| Total | 2.064 | 1.512 | -26,74% |

Sincelejo, Nuevo Mercado

| Grupo | 1 al 7 de octubre | 8 al 14 de octubre | Variación (%) |
|-------------------------------|-------------------|--------------------|---------------|
| Frutas | 118 | 114 | -3,20% |
| Tubérculos, raíces y plátanos | 421 | 616 | 46,29% |
| Verduras y hortalizas | 293 | 306 | 4,20% |
| Otros grupos | 203 | 68 | -66,38% |
| Total | 1.036 | 1.105 | 6,65% |

Pasto, El Potrerillo

| Grupo | 1 al 7 de octubre | 8 al 14 de octubre | Variación (%) |
|-------------------------------|-------------------|--------------------|---------------|
| Frutas | 301 | 314 | 4,52% |
| Tubérculos, raíces y plátanos | 1.447 | 1.370 | -5,34% |
| Verduras y hortalizas | 621 | 722 | 16,40% |
| Otros grupos | 2 | 0 | -86,10% |
| Total | 2.371 | 2.407 | 1,52% |

Tunja, Complejo de Servicios del Sur

| Grupo | 1 al 7 de octubre | 8 al 14 de octubre | Variación (%) |
|-------------------------------|-------------------|--------------------|---------------|
| Frutas | 518 | 485 | -6,37% |
| Tubérculos, raíces y plátanos | 1.023 | 1.224 | 19,61% |
| Verduras y hortalizas | 871 | 804 | -7,63% |
| Otros grupos | 5 | 0 | -100,00% |
| Total | 2.416 | 2.513 | 3,98% |

Pereira, Mercasa

| Grupo | 1 al 7 de octubre | 8 al 14 de octubre | Variación (%) |
|-------------------------------|-------------------|--------------------|----------------|
| Frutas | 918 | 710 | -22,61% |
| Tubérculos, raíces y plátanos | 454 | 356 | -21,44% |
| Verduras y hortalizas | 486 | 379 | -21,89% |
| Otros grupos | 711 | 366 | -48,48% |
| Total | 2.568 | 1.812 | -29,43% |

Valledupar, Mercabastos y Mercado Nuevo

| Grupo | 1 al 7 de octubre | 8 al 14 de octubre | Variación (%) |
|-------------------------------|-------------------|--------------------|---------------|
| Frutas | 490 | 405 | -17,40% |
| Tubérculos, raíces y plátanos | 588 | 580 | -1,40% |
| Verduras y hortalizas | 286 | 309 | 8,33% |
| Otros grupos | 238 | 191 | -19,42% |
| Total | 1.602 | 1.486 | -7,24% |

Popayán, Plaza de Mercado del Barrio Bolívar

| Grupo | 1 al 7 de octubre | 8 al 14 de octubre | Variación (%) |
|-------------------------------|-------------------|--------------------|---------------|
| Frutas | 105 | 94 | -10,39% |
| Tubérculos, raíces y plátanos | 774 | 792 | 2,30% |
| Verduras y hortalizas | 87 | 111 | 27,70% |
| Otros grupos | 320 | 241 | -24,67% |
| Total | 1.286 | 1.238 | -3,74% |

Villavicencio, Central de Abastos de Villavicencio

| Grupo | 1 al 7 de octubre | 8 al 14 de octubre | Variación (%) |
|-------------------------------|-------------------|--------------------|---------------|
| Frutas | 589 | 584 | -0,93% |
| Tubérculos, raíces y plátanos | 769 | 817 | 6,31% |
| Verduras y hortalizas | 606 | 646 | 6,70% |
| Otros grupos | 202 | 221 | 9,55% |
| Total | 2.165 | 2.268 | 4,75% |

| Ciudades | Lo que más sube | Lo que más baja |
|---------------------|--|--|
| Bogotá D. C. | Ahuyamín (Sakata), berenjena, apio, cebollas cabezona blanca y puerro, chócolo mazorca, lechuga Batavia, repollo verde, pepino cohombro, limón común, ciruela importada, lulo, mango común, melón Cantalup, papaya tainung, patilla baby, Tangelo, plátanos hartón maduro y verde, pechuga de pollo, pierna pernil sin rabadilla y basa, filete congelado importado. | Acelga, ajo, brócoli, calabaza, coliflor, espinaca, rábano rojo, remolacha, mandarinas Arrayana y Oneco, limón Tahití, mora de Castilla, papaya maradol, papas criolla limpia y sucia, parda pastusa y R-12 negra y roja, plátano guineo, frijol cargamanto rojo, lenteja importada y calamar anillos. |
| Medellín | Arveja verde en vaina, cebolla cabezona blanca, tomates larga vida y riñón, pepino cohombro, breva, guayaba manzana, lulo, melón Cantalup, patilla baby, durazno nacional, tomate de árbol, papaya maradol, uva red globe nacional, plátanos comino y hartón verde, maíz amarillo cáscara importado, huevos blancos B y extra y rojo extra y carne de res, costilla. | Ajo, apio, berenjena, brócoli, calabacín, cebolla puerro, coliflor, habichuela, lechuga Batavia, pepino de rellenar, zanahoria larga vida, aguacate Hass, limón mandarino, mango Tommy, papayas hawaiana y tainung, piña gold, arracacha blanca, papas capira y nevada, pechuga de pollo y merluza, filete importado. |
| Bucaramanga | Cebollas cabezona blanca y roja ocañera, habichuela, pimentón verde, pepino cohombro, rábano rojo, repollo morado, tomate Riogrande, apio, granadilla, mandarina común, maracuyá, melón Cantalup, breva, papaya maradol, pera importada, tomate de árbol, plátano hartón verde y carnes de res, costilla y pecho. | Ahuyamín (Sakata), brócoli, cebolla junca, coliflor, espinaca, frijol verde en vaina, remolacha, tomate riñón, aguacate común, fresa, lulo, mango Tommy, papayas melona y redonda, piña perolera, Tangelo, uchuva con cáscara, arracacha amarilla y papa criolla limpia. |
| Cúcuta | Calabaza, cebollas cabezona blanca y roja, chócolo mazorca, lechuga cressa verde, repollos morado y verde, tomates chonto y Riogrande, aguacate común, granadilla, guayaba pera, limón común, melón Cantalup, naranja común, papaya maradol, pera importada, zapote, maracuyá y papa única. | Ajo importado, frijoles verde bolo y en vaina, pimentón, zanahoria, durazno nacional, fresa, lulo, mora de Castilla, papa criolla limpia, carnes de cerdo, lomo sin hueso y pernil sin hueso y carne de res, chatas. |
| Cali | Pimentón, repollo blanco, tomate chonto, cebollas junca Aquitania y cabezonas blanca bogotana, arveja verde en vaina pastusa, chócolo mazorca, frijol verde cargamanto, pepino cohombro, aguacate papelillo, limón común, mandarinas Arrayana y Oneco, banano criollo, mango común, maracuyá, granadilla, papaya maradol, patilla, tomate de árbol y plátano hartón verde. | Apio, habichuela, remolacha bogotana, zanahoria bogotana, coliflor, mango Tommy, uvas Isabela, red globe nacional e importada, arracacha amarilla, papa única, carne de res, falda y sierra entera congelada. |
| Barranquilla | Cebollas cabezona blanca y chino, pepino cohombro, tomates chonto y Riogrande bumangués, aguacate papelillo, guanábana, guayaba común, limón común Ciénaga, mandarina común, mango de azúcar, maracuyás santandereano y valluno, ñame espinoso y plátano hartón verde. | Cebollas cabezona roja y junca Berlín, habichuela larga, remolacha, espinaca, bananos criollo y Urabá y papa criolla sucia. |
| Pereira | Apio, cebolla cabezona blanca, pimentón, pepino cohombro, banano criollo, guayaba agria, limón común, mandarina Oneco, aguacate papelillo, granadilla, melón Cantalup, naranjas Sweet y Valencia, papaya maradol, uva red globe nacional, mora de Castilla, Tangelo, tomate de árbol, papa criolla limpia, plátanos dominico hartón verde y maduro. | Ahuyama, ajo, brócoli, cebollas cabezona roja y junca, frijol verde en vaina, habichuela, lechuga Batavia, tomates chonto y riñón valluno, zanahoria bogotana, guayaba pera, lulo, mango manzano, curuba, pera importada, arracacha blanca, papas nevada y rubí y yuca ICA. |
| Cartagena | Cebolla cabezona blanca y roja, chócolo mazorca, repollo blanco, pepino cohombro, tomates chonto y Riogrande bumangués, mandarina común, tomate de árbol, pera importada, carne de cerdo, brazo sin hueso y carne de res, costilla. | Ají topito dulce, apio, cebolla junca Berlín, pimentón, zanahoria bogotana, mora de Castilla, naranja común, uva red globe nacional, ñame espinoso, yuca criolla, plátanos hartón verde, arveja verde seca importada, queso costeño, carnes de cerdo, lomo sin hueso, carne de res, punta de anca y pierna pernil con rabadilla. |

VERDURAS Y HORTALIZAS

Aumenta la oferta de remolacha

Esta semana, el precio de la remolacha descendió por la mayor disponibilidad del producto oriundo de Antioquia, Cundinamarca, Boyacá y Nariño. Este comportamiento se evidenció en veintiséis de los veintiocho mercados en donde se vendió. En Bucaramanga y Armenia, por ejemplo, el kilo se transó por \$2.366 y por \$2.445 respectivamente, lo que significó un 14,50% en promedio menos.

También cayeron las cotizaciones de la habichuela, la zanahoria, el ajo, la cebolla junca, la espinaca, el brócoli, la lechuga Batavia entre otras. En el caso de la habichuela, la caída del precio estuvo asociada al aumento de la recolección en las zonas productoras de Bogotá D.C, Montenegro (Quindío), Fusagasugá, Fómeque, Quetame, Fosca, Ubaque, Cáqueza, Gutiérrez (Cundinamarca), Matanza, Páramo, Girón, Los Santos, Rionegro, Lebrija, Piedecuesta, San Gil (Santander), Ábrego, Bochalema, Gramalote, Ragonvalia, Ocaña (Norte de Santander), Calima, La Cumbre, Sevilla, Alcalá, Florida, Restrepo, Candelaria, Pradera, Tuluá (Valle del Cauca), Pereira (Risaralda), Sonsón, El Santuario, Marinilla, El Carmen de Viboral, La Unión (Antioquia), Neira, Chinchiná (Caldas), Ibagué, Rovira y Cajamarca (Tolima). La caída se presentó en veintinueve de los cuarentaiún mercados donde se negoció esta semana.

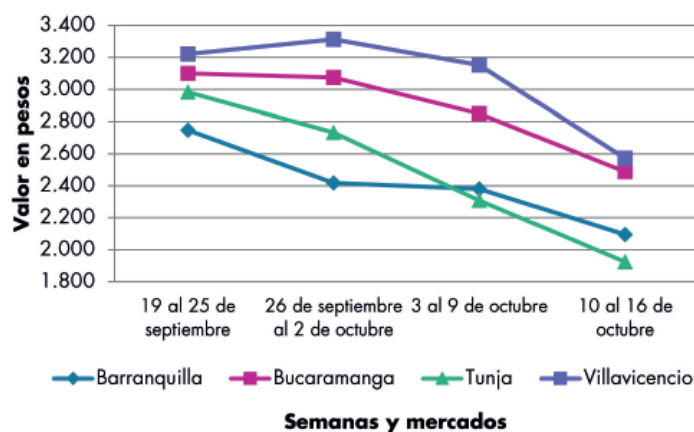
Así mismo, bajaron los precios de la zanahoria en veintidós de los treinta mercados en donde se comercializó; por la mayor disponibilidad del producto originario de Norte de Santander, Cundinamarca, Antioquia, Nariño, Boyacá, y Bogotá D.C.

Por su parte, los precios del ajo importado descendieron en veinte de los veintiséis mercados donde se comercializó ya que ingresó un mayor volumen de carga. De la misma forma se reducen los precios de la cebolla junca en trece de los veinte mercados donde se ofreció, pues llegó una mayor cantidad desde Ocaña (Norte de Santander), Antioquia y Cerrito (Valle del Cauca).

En contraste, aumentaron los precios de las cebollas cabezona roja, blanca y blanca bogotana, los repollos verde y blanco, el pimentón, la arveja verde en vaina, el chócolo mazorca y el pepino cohombro. En particular, el precio del pepino cohombro subió ya que la demanda que se reportó fue mayor esta semana; este comportamiento se evidenció en treinta de los treinta y ocho mercados donde se comercializó. El producto ingresó desde El Dovio, Pradera, Florida (Valle del Cauca), Yolombó, Salgar, Marinilla, Granada, Guarne, Peñol, El Santuario, Dabeiba (Antioquia), Quetame, Cáqueza, Ubaque, Guayabetal (Cundinamarca), Girón, Los Santos, Rionegro (Santander), Gigante (Huila), Ocaña (Norte de Santander), El Peñol (Nariño), Guateque, Sogamoso (Boyacá) y Pereira (Risaralda).

Por último, el precio de la cebolla cabezona blanca también aumentó. Los comerciantes informaron que esta tendencia se dio como resultado de una menor oferta proveniente de Boyacá, Casanare, Cundinamarca, Antioquia, Nariño, y Bogotá. Esto se evidenció en veintiocho de los treinta y dos mercados donde se ofreció.

Gráfico 1. Comportamiento de los precios de la remolacha 2020 (19 de septiembre al 16 de octubre)



Fuente: DANE, Sipsa.

Cuadro 3. Mercados mayoristas. Precios de venta de verduras y hortalizas 2020 (10 al 16 de octubre)

| Productos y mercados | Pesos por kilogramo | | | | Tendencia | Productos y mercados | Pesos por kilogramo | | | | Tendencia |
|--|---------------------|--------|-------|-----|-----------|--|---------------------|--------|-------|---|-----------|
| | Mínimo | Máximo | Medio | | | | Mínimo | Máximo | Medio | | |
| Acelga | | | | | | Ahuayamín (Sakata) | | | | | |
| Armenia, Mercar | 1.067 | 1.200 | 1.156 | - | | Arauca (Arauca) | 700 | 960 | 787 | - | |
| Barranquilla, Barranquillita | 4.000 | 4.000 | 4.000 | = | | Bogotá, D.C., Corabastos | 500 | 700 | 564 | + | |
| Bogotá, D.C., Corabastos | 600 | 1.200 | 975 | - | | Bucaramanga, Centroabastos | 400 | 440 | 420 | - | |
| Bucaramanga, Centroabastos | 1.500 | 1.500 | 1.500 | = | | Duitama (Boyacá) | 620 | 640 | 633 | - | |
| Chiquinquirá (Boyacá) | 1.000 | 1.200 | 1.150 | - | | Florencia (Caquetá) | 960 | 1.040 | 1.000 | = | |
| Duitama (Boyacá) | 900 | 1.000 | 967 | - | | Ibagué, Plaza La 21 | 1.000 | 1.000 | 1.000 | + | |
| Ibagué, Plaza La 21 | 960 | 1.280 | 1.153 | - | | Neiva, Surabastos | 640 | 800 | 747 | = | |
| Ipiales (Nariño), Ipiales somos todos | 1.000 | 2.000 | 1.311 | ++ | | Pamplona (Norte de Santander) | 600 | 1.000 | 750 | = | |
| Medellín, Central Mayorista de Antioquia | 1.500 | 2.000 | 1.658 | + | | San Gil (Santander) | 500 | 600 | 567 | = | |
| Neiva, Surabastos | 1.250 | 1.625 | 1.490 | - | | Sogamoso (Boyacá) | 600 | 640 | 605 | + | |
| Pamplona (Norte de Santander) | 2.500 | 2.500 | 2.500 | = | | Tunja, Complejo de Servicios del Sur | 520 | 560 | 540 | - | |
| Pasto, El Potrerillo | 1.500 | 2.000 | 1.750 | - | | Villavicencio, CAV | 700 | 800 | 758 | = | |
| Pereira, Mercasa | 1.800 | 2.000 | 1.933 | + | | Yopal (Casanare) | 500 | 700 | 600 | - | |
| Sogamoso (Boyacá) | 1.000 | 1.000 | 1.000 | = | | Aji topito dulce | | | | | |
| Tunja, Complejo de Servicios del Sur | 900 | 1.100 | 989 | + | | Barranquilla, Barranquillita | 1.575 | 2.050 | 1.848 | + | |
| Villavicencio, CAV | 1.200 | 1.600 | 1.413 | - | | Cartagena, Bazurto | 1.000 | 1.250 | 1.146 | - | |
| Ahuayama | | | | | | Medellín, Central Mayorista de Antioquia | 1.800 | 2.500 | 2.035 | - | |
| Armenia, Mercar | 600 | 700 | 667 | = | | Montería, Mercado del Sur | 1.175 | 1.375 | 1.269 | + | |
| Barranquilla, Barranquillita | 543 | 571 | 562 | + | | Sincelejo, Nuevo Mercado | 625 | 750 | 667 | = | |
| Barranquilla, Granabastos | 514 | 571 | 542 | - | | Ajo | | | | | |
| Bogotá, D.C., Corabastos | 900 | 1.000 | 951 | + | | Bogotá, D.C., Corabastos | 5.600 | 7.000 | 6.250 | - | |
| Bucaramanga, Centroabastos | 600 | 700 | 650 | = | | Chiquinquirá (Boyacá) | 3.000 | 3.700 | 3.283 | - | |
| Buenaventura (Valle del Cauca) | 900 | 1.000 | 950 | = | | Cúcuta, Cenabastos | 2.000 | 3.500 | 2.517 | - | |
| Cali, Cavasa | 700 | 700 | 700 | = | | Duitama (Boyacá) | 3.800 | 4.000 | 3.933 | - | |
| Cali, Santa Helena | 700 | 700 | 700 | = | | Ipiales (Nariño), Ipiales somos todos | 5.500 | 6.000 | 5.792 | + | |
| Cartagena, Bazurto | 800 | 800 | 800 | = | | Manizales, Centro Galerías | 5.000 | 6.250 | 5.547 | - | |
| Cartago (Valle del Cauca) | 700 | 1.000 | 833 | = | | Medellín, Central Mayorista de Antioquia | 7.500 | 10.000 | 8.788 | - | |
| Cúcuta, Cenabastos | 900 | 900 | 900 | = | | Pamplona (Norte de Santander) | 2.200 | 3.000 | 2.389 | - | |
| Duitama (Boyacá) | 656 | 719 | 688 | + | | Pasto, El Potrerillo | 5.000 | 6.000 | 5.625 | - | |
| Ibagué, Plaza La 21 | 500 | 800 | 667 | = | | Pereira, La 41 | 5.333 | 5.556 | 5.519 | - | |
| Manizales, Centro Galerías | 900 | 1.000 | 950 | = | | Pereira, Mercasa | 5.000 | 5.778 | 5.444 | - | |
| Medellín, Central Mayorista de Antioquia | 600 | 700 | 650 | = | | San Gil (Santander) | 3.500 | 4.200 | 3.850 | - | |
| Medellín, Plaza Minorista "José María Villa" | 600 | 700 | 650 | = | | Sogamoso (Boyacá) | 3.000 | 3.200 | 3.025 | - | |
| Montería, Mercado del Sur | 300 | 400 | 355 | ++ | | Tunja, Complejo de Servicios del Sur | 2.800 | 3.200 | 2.961 | - | |
| Palmira (Valle del Cauca) | 900 | 1.000 | 963 | + | | Túquerres (Nariño) | 5.500 | 6.000 | 5.917 | - | |
| Pamplona (Norte de Santander) | 600 | 1.000 | 750 | - | | Villavicencio, CAV | 3.000 | 4.000 | 3.438 | + | |
| Pereira, La 41 | 600 | 1.000 | 883 | + | | Ajo importado | | | | | |
| Pereira, Mercasa | 700 | 1.200 | 967 | + | | Arauca (Arauca) | 4.800 | 5.100 | 4.967 | - | |
| Popayán, Plaza de mercado del barrio Bolívar | 600 | 600 | 600 | - | | Armenia, Mercar | 5.500 | 5.600 | 5.533 | = | |
| Rionegro (Antioquia) | 600 | 800 | 717 | - | | Barranquilla, Barranquillita | 4.200 | 4.500 | 4.408 | - | |
| San Gil (Santander) | 700 | 800 | 733 | = | | Barranquilla, Granabastos | 4.200 | 4.400 | 4.300 | - | |
| Sincelejo, Nuevo Mercado | 500 | 500 | 500 | = | | Bogotá, D.C., Corabastos | 4.000 | 4.800 | 4.260 | - | |
| Socorro (Santander) | 700 | 800 | 767 | = | | Bucaramanga, Centroabastos | 5.000 | 5.000 | 5.000 | = | |
| Sogamoso (Boyacá) | 600 | 800 | 688 | = | | Buenaventura (Valle del Cauca) | 4.800 | 5.200 | 5.000 | - | |
| Tuluá (Valle del Cauca) | 700 | 800 | 767 | = | | Cali, Cavasa | 4.000 | 4.500 | 4.088 | - | |
| Tunja, Complejo de Servicios del Sur | 563 | 594 | 575 | + | | Cali, Santa Helena | 4.500 | 4.700 | 4.533 | - | |
| Valledupar, Mercabastos | 460 | 500 | 489 | + | | Cartagena, Bazurto | 4.200 | 4.500 | 4.394 | - | |
| Valledupar, Mercado Nuevo | 500 | 500 | 500 | ++ | | Cartago (Valle del Cauca) | 4.800 | 5.500 | 5.200 | + | |
| Yopal (Casanare) | 600 | 700 | 650 | +++ | | | | | | | |

Cuadro 3. Mercados mayoristas. Precios de venta de verduras y hortalizas (continuación)
2020 (10 al 16 de octubre)

| Productos y mercados | Pesos por kilogramo | | | | Tendencia | Productos y mercados | Pesos por kilogramo | | | | Tendencia |
|--|---------------------|--------|-------|-----|-----------|--|---------------------|--------|-------|----|-----------|
| | Mínimo | Máximo | Medio | | | | Mínimo | Máximo | Medio | | |
| Ajo importado (continuación) | | | | | | Arveja verde en vaina | | | | | |
| Cúcuta, Cenabastos | 4.500 | 5.000 | 4.850 | - | | Arauca (Arauca) | 3.043 | 3.652 | 3.290 | - | |
| Ibagué, Plaza La 21 | 4.500 | 5.500 | 5.021 | - | | Armenia, Mercar | 3.040 | 3.200 | 3.093 | + | |
| Ipiales (Nariño), Ipiales somos todos | 4.300 | 4.500 | 4.422 | + | | Barranquilla, Barranquillita | 5.500 | 6.000 | 5.767 | = | |
| Manizales, Centro Galerías | 5.000 | 6.000 | 5.500 | - | | Barranquilla, Granabastos | 5.500 | 5.600 | 5.575 | - | |
| Medellín, Central Mayorista de Antioquia | 4.000 | 4.500 | 4.213 | - | | Bogotá, D.C., Corabastos | 2.600 | 3.400 | 2.901 | - | |
| Montería, Mercado del Sur | 4.000 | 4.300 | 4.167 | - | | Bucaramanga, Centroabastos | 2.400 | 3.000 | 2.675 | - | |
| Neiva, Surabastos | 4.000 | 5.200 | 4.644 | - | | Cartago (Valle del Cauca) | 3.200 | 3.680 | 3.493 | - | |
| Palmira (Valle del Cauca) | 4.300 | 5.000 | 4.575 | - | | Chiquinquirá (Boyacá) | 2.400 | 2.800 | 2.567 | - | |
| Pasto, El Potrerillo | 4.300 | 4.500 | 4.422 | - | | Cúcuta, Cenabastos | 2.000 | 3.000 | 2.550 | - | |
| Pereira, La 41 | 5.000 | 6.000 | 5.250 | + | | Duitama (Boyacá) | 2.300 | 2.400 | 2.367 | + | |
| Pereira, Mercasa | 4.500 | 5.600 | 5.056 | + | | El Carmen de Viboral (Antioquia) | 2.200 | 2.300 | 2.250 | + | |
| Popayán, Plaza de mercado del barrio Bolívar | 4.300 | 5.000 | 4.700 | - | | El Santuario (Antioquia) | 2.400 | 2.800 | 2.546 | + | |
| Sincelejo, Nuevo Mercado | 4.000 | 4.200 | 4.083 | - | | Ibagué, Plaza La 21 | 2.000 | 2.800 | 2.545 | - | |
| Tuluá (Valle del Cauca) | 4.600 | 5.500 | 4.950 | - | | La Ceja (Antioquia) | 2.500 | 3.300 | 3.025 | + | |
| Valledupar, Mercabastos | 4.000 | 4.600 | 4.283 | - | | Manizales, Centro Galerías | 2.500 | 3.000 | 2.700 | - | |
| Apio | | | | | | Marinilla (Antioquia) | 2.000 | 2.700 | 2.333 | + | |
| Arauca (Arauca) | 1.667 | 1.833 | 1.778 | - | | Medellín, Central Mayorista de Antioquia | 2.300 | 3.200 | 2.673 | ++ | |
| Armenia, Mercar | 850 | 950 | 917 | - | | Medellín, Plaza Minorista "José María Villa" | 2.400 | 3.000 | 2.740 | ++ | |
| Barranquilla, Barranquillita | 1.200 | 1.300 | 1.275 | = | | Neiva, Surabastos | 2.400 | 3.200 | 2.875 | - | |
| Barranquilla, Granabastos | 1.300 | 1.400 | 1.375 | = | | Palmira (Valle del Cauca) | 2.400 | 2.800 | 2.593 | ++ | |
| Bogotá, D.C., Corabastos | 800 | 1.800 | 1.233 | +++ | | Pamplona (Norte de Santander) | 1.400 | 2.500 | 1.977 | - | |
| Bucaramanga, Centroabastos | 750 | 1.000 | 888 | ++ | | Pereira, La 41 | 2.800 | 3.600 | 3.267 | + | |
| Cali, Cavasa | 1.059 | 1.471 | 1.294 | ++ | | Pereira, Mercasa | 2.800 | 3.200 | 3.102 | + | |
| Cali, Santa Helena | 1.000 | 1.176 | 1.069 | - | | Rionegro (Antioquia) | 2.800 | 3.200 | 3.020 | + | |
| Cartagena, Bazurto | 1.200 | 1.500 | 1.333 | - | | San Gil (Santander) | 3.040 | 3.200 | 3.147 | ++ | |
| Cartago (Valle del Cauca) | 1.200 | 1.760 | 1.493 | - | | San Vicente (Antioquia) | 2.500 | 2.600 | 2.525 | ++ | |
| Chiquinquirá (Boyacá) | 800 | 1.000 | 917 | +++ | | Socorro (Santander) | 2.800 | 2.960 | 2.853 | + | |
| Cúcuta, Cenabastos | 933 | 1.200 | 1.089 | + | | Sogamoso (Boyacá) | 2.600 | 2.800 | 2.625 | - | |
| Ibagué, Plaza La 21 | 1.120 | 1.600 | 1.347 | ++ | | Sonsón (Antioquia) | 2.000 | 2.500 | 2.300 | ++ | |
| Ipiales (Nariño), Ipiales somos todos | 1.500 | 2.000 | 1.944 | ++ | | Tuluá (Valle del Cauca) | 2.800 | 3.040 | 2.907 | + | |
| Manizales, Centro Galerías | 1.440 | 1.600 | 1.480 | = | | Tunja, Complejo de Servicios del Sur | 2.200 | 2.600 | 2.425 | - | |
| Marinilla (Antioquia) | 700 | 1.000 | 875 | - | | Ubaté (Cundinamarca) | 2.000 | 2.000 | 2.000 | - | |
| Medellín, Central Mayorista de Antioquia | 1.000 | 1.000 | 1.000 | - | | Villavicencio, CAV | 2.800 | 3.400 | 3.083 | - | |
| Medellín, Plaza Minorista "José María Villa" | 1.000 | 1.000 | 1.000 | - | | Yopal (Casanare) | 2.917 | 3.125 | 3.021 | - | |
| Montería, Mercado del Sur | 1.200 | 1.400 | 1.258 | - | | Arveja verde en vaina pastusa | | | | | |
| Neiva, Surabastos | 1.200 | 1.500 | 1.250 | + | | Bogotá, D.C., Corabastos | 2.600 | 3.200 | 2.922 | - | |
| Palmira (Valle del Cauca) | 1.500 | 1.667 | 1.611 | - | | Buenaventura (Valle del Cauca) | 2.960 | 3.200 | 3.060 | - | |
| Pamplona (Norte de Santander) | 1.167 | 1.167 | 1.167 | - | | Cali, Cavasa | 2.400 | 2.600 | 2.538 | + | |
| Pereira, La 41 | 1.500 | 2.083 | 1.736 | ++ | | Cali, Santa Helena | 2.600 | 2.800 | 2.650 | ++ | |
| Pereira, Mercasa | 1.667 | 2.083 | 1.907 | + | | La Unión (Nariño) | 2.400 | 2.600 | 2.500 | ++ | |
| Rionegro (Antioquia) | 1.200 | 1.500 | 1.325 | ++ | | Medellín, Central Mayorista de Antioquia | 2.400 | 2.800 | 2.500 | + | |
| Santa Marta (Magdalena) | 1.333 | 1.400 | 1.353 | = | | Pasto, El Potrerillo | 2.200 | 2.400 | 2.267 | + | |
| Sincelejo, Nuevo Mercado | 1.100 | 1.400 | 1.250 | - | | Popayán, Plaza de mercado del barrio Bolívar | 2.400 | 2.600 | 2.500 | - | |
| Sogamoso (Boyacá) | 900 | 1.000 | 925 | + | | Berenjena | | | | | |
| Tuluá (Valle del Cauca) | 1.500 | 1.667 | 1.611 | + | | Barranquilla, Barranquillita | 925 | 1.000 | 978 | + | |
| Tunja, Complejo de Servicios del Sur | 850 | 1.000 | 933 | ++ | | Bogotá, D.C., Corabastos | 1.400 | 2.000 | 1.631 | ++ | |
| Valledupar, Mercabastos | 1.333 | 1.667 | 1.472 | - | | Manizales, Centro Galerías | 2.000 | 2.500 | 2.167 | = | |
| Villavicencio, CAV | 1.400 | 1.800 | 1.629 | - | | | | | | | |

Cuadro 3. Mercados mayoristas. Precios de venta de verduras y hortalizas (continuación)
2020 (10 al 16 de octubre)

| Productos y mercados | Pesos por kilogramo | | | | Tendencia | Productos y mercados | Pesos por kilogramo | | | | Tendencia |
|--|---------------------|--------|-------|-----|-----------|---|---------------------|--------|-------|-----|-----------|
| | Mínimo | Máximo | Medio | | | | Mínimo | Máximo | Medio | | |
| Berenjena (continuación) | | | | | | Cebolla cabezona blanca (continuación) | | | | | |
| Medellín, Central Mayorista de Antioquia | 1.000 | 1.300 | 1.088 | - | | Bogotá, D.C., Corabastos | 1.100 | 1.500 | 1.333 | ++ | |
| Montería, Mercado del Sur | 1.125 | 1.300 | 1.206 | +++ | | Bucaramanga, Centroabastos | 1.300 | 1.400 | 1.350 | ++ | |
| Sincelejo, Nuevo Mercado | 833 | 1.000 | 903 | + | | Cartagena, Bazurto | 1.400 | 1.600 | 1.517 | + | |
| Brócoli | | | | | | Cartago (Valle del Cauca) | 1.458 | 1.771 | 1.622 | ++ | |
| Armenia, Mercar | 1.600 | 2.400 | 2.000 | - | | Chiquinquirá (Boyacá) | 1.000 | 1.100 | 1.033 | - | |
| Barranquilla, Barranquillita | 6.300 | 6.500 | 6.433 | - | | Cúcuta, Cenabastos | 1.100 | 1.600 | 1.313 | +++ | |
| Barranquilla, Granabastos | 5.400 | 5.700 | 5.550 | = | | Duitama (Boyacá) | 1.100 | 1.160 | 1.130 | + | |
| Bogotá, D.C., Corabastos | 2.500 | 7.000 | 3.687 | - | | Florencia (Caquetá) | 1.500 | 1.500 | 1.500 | ++ | |
| Bucaramanga, Centroabastos | 4.000 | 4.000 | 4.000 | - | | Ibagué, Plaza La 21 | 1.300 | 1.600 | 1.405 | ++ | |
| Cali, Cavasa | 2.800 | 3.000 | 2.883 | = | | Ipiiales (Nariño), Ipiiales somos todos | 962 | 1.346 | 1.165 | ++ | |
| Cali, Santa Helena | 2.800 | 2.800 | 2.800 | - | | Manizales, Centro Galerías | 1.400 | 1.700 | 1.513 | + | |
| Chiquinquirá (Boyacá) | 1.600 | 2.000 | 1.800 | + | | Medellín, Central Mayorista de Antioquia | 1.370 | 2.200 | 1.813 | +++ | |
| Cúcuta, Cenabastos | 3.500 | 4.000 | 3.792 | - | | Medellín, Plaza Minorista "José María Villa" | 1.700 | 2.000 | 1.920 | +++ | |
| Duitama (Boyacá) | 2.000 | 2.100 | 2.033 | - | | Montería, Mercado del Sur | 1.560 | 1.820 | 1.652 | ++ | |
| Ibagué, Plaza La 21 | 2.000 | 3.000 | 2.563 | - | | Pamplona (Norte de Santander) | 1.200 | 1.600 | 1.344 | +++ | |
| Ipiiales (Nariño), Ipiiales somos todos | 1.333 | 1.833 | 1.502 | ++ | | Pereira, La 41 | 1.440 | 1.600 | 1.497 | ++ | |
| Manizales, Centro Galerías | 4.000 | 5.333 | 4.833 | - | | Pereira, Mercasa | 1.400 | 1.600 | 1.507 | +++ | |
| Marinilla (Antioquia) | 700 | 1.000 | 783 | - | | Rionegro (Antioquia) | 1.250 | 1.563 | 1.341 | - | |
| Medellín, Central Mayorista de Antioquia | 1.500 | 2.000 | 1.880 | - | | San Gil (Santander) | 1.240 | 1.440 | 1.347 | ++ | |
| Medellín, Plaza Minorista "José María Villa" | 1.500 | 2.000 | 1.800 | - | | Santa Marta (Magdalena) | 1.400 | 1.600 | 1.480 | + | |
| Neiva, Surabastos | 4.000 | 7.000 | 5.217 | - | | Sincelejo, Nuevo Mercado | 1.300 | 1.540 | 1.417 | + | |
| Palmira (Valle del Cauca) | 2.000 | 2.083 | 2.042 | + | | Socorro (Santander) | 1.200 | 1.240 | 1.213 | + | |
| Pamplona (Norte de Santander) | 3.000 | 3.000 | 3.000 | - | | Sogamoso (Boyacá) | 1.000 | 1.200 | 1.120 | + | |
| Pasto, El Potrerillo | 2.000 | 2.000 | 2.000 | - | | Tunja, Complejo de Servicios del Sur | 900 | 1.200 | 1.097 | + | |
| Pereira, Mercasa | 2.800 | 2.800 | 2.800 | - | | Ubaté (Cundinamarca) | 1.240 | 1.300 | 1.270 | - | |
| Sogamoso (Boyacá) | 1.800 | 1.800 | 1.800 | - | | Valledupar, Mercabastos | 1.400 | 1.600 | 1.433 | + | |
| Tunja, Complejo de Servicios del Sur | 1.800 | 2.300 | 2.075 | + | | Villavicencio, CAV | 1.400 | 1.600 | 1.508 | ++ | |
| Túquerres (Nariño) | 1.250 | 1.500 | 1.361 | + | | Yopal (Casanare) | 1.458 | 1.458 | 1.458 | - | |
| Villavicencio, CAV | 4.000 | 4.667 | 4.289 | - | | Cebolla cabezona blanca bogotana | | | | | |
| Calabacín | | | | | | Buenaventura (Valle del Cauca) | 1.313 | 1.667 | 1.497 | ++ | |
| Bogotá, D.C., Corabastos | 320 | 360 | 333 | + | | Cali, Cavasa | 1.146 | 1.521 | 1.326 | ++ | |
| Bucaramanga, Centroabastos | 1.400 | 1.800 | 1.619 | ++ | | Cali, Santa Helena | 1.188 | 1.292 | 1.240 | ++ | |
| Duitama (Boyacá) | 750 | 800 | 775 | - | | Neiva, Surabastos | 1.100 | 1.520 | 1.361 | ++ | |
| Medellín, Central Mayorista de Antioquia | 1.000 | 1.200 | 1.055 | - | | Palmira (Valle del Cauca) | 1.146 | 1.250 | 1.198 | + | |
| Sogamoso (Boyacá) | 700 | 750 | 725 | + | | Tuluá (Valle del Cauca) | 1.354 | 1.563 | 1.465 | + | |
| Tunja, Complejo de Servicios del Sur | 750 | 1.000 | 900 | - | | Cebolla cabezona blanca pastusa | | | | | |
| Calabaza | | | | | | Pasto, El Potrerillo | 833 | 1.250 | 1.019 | + | |
| Bogotá, D.C., Corabastos | 240 | 480 | 342 | - | | Popayán, Plaza de mercado del barrio Bolívar | 1.292 | 1.354 | 1.320 | + | |
| Cúcuta, Cenabastos | 667 | 1.111 | 889 | ++ | | Túquerres (Nariño) | 1.146 | 1.354 | 1.272 | ++ | |
| Medellín, Central Mayorista de Antioquia | 1.000 | 1.000 | 1.000 | = | | Cebolla cabezona roja | | | | | |
| Villavicencio, CAV | 600 | 750 | 675 | ++ | | Arauca (Arauca) | 1.700 | 2.100 | 1.883 | + | |
| Cebolla cabezona blanca | | | | | | Barranquilla, Barranquillita | 1.911 | 2.000 | 1.963 | - | |
| Arauca (Arauca) | 1.250 | 1.563 | 1.354 | + | | Bogotá, D.C., Corabastos | 1.800 | 2.200 | 1.981 | + | |
| Armenia, Mercar | 1.440 | 1.600 | 1.533 | ++ | | Cartagena, Bazurto | 2.222 | 2.444 | 2.395 | + | |
| Barranquilla, Barranquillita | 1.460 | 1.600 | 1.552 | + | | Cúcuta, Cenabastos | 2.083 | 2.396 | 2.240 | ++ | |
| Barranquilla, Granabastos | 1.560 | 1.600 | 1.592 | ++ | | Florencia (Caquetá) | 2.200 | 2.240 | 2.220 | - | |

Cuadro 3. Mercados mayoristas. Precios de venta de verduras y hortalizas (continuación)
2020 (10 al 16 de octubre)

| Productos y mercados | Pesos por kilogramo | | | | Tendencia | Productos y mercados | Pesos por kilogramo | | | | Tendencia |
|--|---------------------|--------|-------|----|-----------|---|---------------------|--------|-------|-----|-----------|
| | Mínimo | Máximo | Medio | | | | Mínimo | Máximo | Medio | | |
| Cebolla cabeza roja (continuación) | | | | | | Cebolla junca Aquitania (continuación) | | | | | |
| Neiva, Surabastos | 2.444 | 2.444 | 2.444 | - | | Cali, Santa Helena | 1.022 | 1.111 | 1.074 | + | |
| Pereira, Mercasa | 2.200 | 2.400 | 2.333 | - | | Chiquinquirá (Boyacá) | 833 | 1.200 | 1.067 | - | |
| Santa Marta (Magdalena) | 2.128 | 2.750 | 2.430 | + | | Duitama (Boyacá) | 1.000 | 1.067 | 1.044 | - | |
| Sincelejo, Nuevo Mercado | 2.444 | 2.556 | 2.488 | + | | Ibagué, Plaza La 21 | 1.200 | 1.200 | 1.200 | - | |
| Valledupar, Mercabastos | 2.000 | 2.750 | 2.423 | + | | Neiva, Surabastos | 833 | 1.167 | 1.013 | - | |
| Valledupar, Mercado Nuevo | 2.000 | 2.750 | 2.413 | + | | San Gil (Santander) | 1.200 | 1.467 | 1.333 | - | |
| Cebolla cabeza roja importada | | | | | | Santa Marta (Magdalena) | 833 | 1.000 | 920 | - | |
| Bucaramanga, Centroabastos | 2.500 | 2.500 | 2.500 | - | | Socorro (Santander) | 1.333 | 1.400 | 1.378 | - | |
| Ipiales (Nariño), Ipiales somos todos | 1.848 | 1.957 | 1.944 | + | | Sogamoso (Boyacá) | 1.000 | 1.000 | 1.000 | - | |
| Medellín, Central Mayorista de Antioquia | 2.391 | 2.609 | 2.457 | + | | Tunja, Complejo de Servicios del Sur | 833 | 1.067 | 975 | - | |
| Montería, Mercado del Sur | 2.800 | 2.800 | 2.800 | + | | Valledupar, Mercabastos | 667 | 833 | 713 | - | |
| Cebolla cabeza roja ocañera | | | | | | Cebolla junca Berlín | | | | | |
| Bucaramanga, Centroabastos | 1.875 | 2.292 | 2.122 | + | | Barranquilla, Barranquillita | 833 | 1.167 | 1.003 | - | |
| Cebolla cabeza roja peruana | | | | | | Barranquilla, Granabastos | 767 | 1.100 | 864 | - | |
| Barranquilla, Barranquillita | 2.717 | 2.826 | 2.783 | + | | Cartagena, Bazurto | 500 | 1.000 | 778 | - | |
| Barranquilla, Granabastos | 2.717 | 2.783 | 2.739 | - | | Cúcuta, Cenabastos | 781 | 938 | 924 | = | |
| Cartagena, Bazurto | 2.500 | 2.826 | 2.645 | = | | Pamplona (Norte de Santander) | 625 | 781 | 755 | + | |
| Montería, Mercado del Sur | 2.200 | 2.200 | 2.200 | + | | Valledupar, Mercabastos | 667 | 833 | 708 | - | |
| Sincelejo, Nuevo Mercado | 2.826 | 2.978 | 2.861 | - | | Cebolla junca pastusa | | | | | |
| Valledupar, Mercabastos | 2.609 | 2.826 | 2.726 | - | | La Unión (Nariño) | 889 | 889 | 889 | - | |
| Cebolla junca | | | | | | Palmira (Valle del Cauca) | 917 | 1.042 | 986 | ++ | |
| Arauca (Arauca) | 1.296 | 1.481 | 1.395 | - | | Pasto, El Potrerillo | 800 | 978 | 889 | + | |
| Armenia, Mercar | 1.643 | 1.714 | 1.667 | = | | Popayán, Plaza de mercado del barrio | 978 | 1.022 | 1.011 | = | |
| Bucaramanga, Centroabastos | 625 | 625 | 625 | - | | Bolívar | | | | | |
| Cartago (Valle del Cauca) | 1.280 | 1.600 | 1.373 | - | | Cebolla junca Tenerife | | | | | |
| Florencia (Caquetá) | 1.000 | 1.080 | 1.040 | - | | Cali, Cavasa | 1.250 | 1.500 | 1.390 | + | |
| Ipiales (Nariño), Ipiales somos todos | 1.250 | 1.750 | 1.517 | - | | Cali, Santa Helena | 1.150 | 1.250 | 1.225 | + | |
| La Ceja (Antioquia) | 960 | 1.200 | 1.100 | + | | Palmira (Valle del Cauca) | 1.111 | 1.156 | 1.117 | + | |
| Manizales, Centro Galerías | 1.200 | 1.440 | 1.320 | = | | Cebolla puerro | | | | | |
| Medellín, Central Mayorista de Antioquia | 1.300 | 2.353 | 1.827 | + | | Bogotá, D.C., Corabastos | 2.000 | 3.000 | 2.475 | ++ | |
| Medellín, Plaza Minorista "José María Villa" | 1.300 | 2.000 | 1.670 | + | | Cúcuta, Cenabastos | 3.000 | 4.500 | 3.708 | - | |
| Montería, Mercado del Sur | 1.667 | 2.000 | 1.743 | - | | Medellín, Central Mayorista de Antioquia | 2.000 | 2.500 | 2.250 | - | |
| Pereira, La 41 | 667 | 800 | 711 | - | | Pamplona (Norte de Santander) | 3.000 | 3.000 | 3.000 | - | |
| Pereira, Mercasa | 867 | 1.000 | 956 | - | | Cebollín chino | | | | | |
| Rionegro (Antioquia) | 1.000 | 1.300 | 1.130 | - | | Barranquilla, Barranquillita | 5.700 | 6.000 | 5.922 | ++ | |
| Sincelejo, Nuevo Mercado | 800 | 1.000 | 933 | - | | Chócolo mazorca | | | | | |
| Sonsón (Antioquia) | 786 | 1.000 | 893 | + | | Armenia, Mercar | 1.000 | 1.143 | 1.082 | + | |
| Túquerres (Nariño) | 1.500 | 1.750 | 1.625 | ++ | | Armenia, Retiro | 857 | 1.000 | 929 | - | |
| Ubaté (Cundinamarca) | 1.267 | 1.333 | 1.300 | - | | Barranquilla, Barranquillita | 822 | 889 | 874 | + | |
| Villavicencio, CAV | 1.167 | 1.167 | 1.167 | - | | Bogotá, D.C., Corabastos | 900 | 1.400 | 1.117 | + | |
| Yopal (Casanare) | 1.100 | 1.333 | 1.217 | - | | Bucaramanga, Centroabastos | 800 | 880 | 830 | = | |
| Cebolla junca Aquitania | | | | | | Buenaventura (Valle del Cauca) | 1.357 | 1.571 | 1.446 | +++ | |
| Bogotá, D.C., Corabastos | 1.000 | 1.333 | 1.197 | - | | Cali, Cavasa | 1.286 | 1.429 | 1.360 | +++ | |
| Buenaventura (Valle del Cauca) | 2.750 | 2.900 | 2.783 | - | | Cali, Santa Helena | 1.071 | 1.357 | 1.202 | +++ | |
| Cali, Cavasa | 1.067 | 1.333 | 1.163 | - | | Cartagena, Bazurto | 750 | 875 | 794 | ++ | |

Cuadro 3. Mercados mayoristas. Precios de venta de verduras y hortalizas (continuación)
2020 (10 al 16 de octubre)

| Productos y mercados | Pesos por kilogramo | | | | Tendencia | Productos y mercados | Pesos por kilogramo | | | | Tendencia |
|--|---------------------|--------|-------|-----|-----------|--|---------------------|--------|-------|-----|-----------|
| | Mínimo | Máximo | Medio | | | | Mínimo | Máximo | Medio | | |
| Chócolo mazorca (continuación) | | | | | | Cilantro (continuación) | | | | | |
| Cartago (Valle del Cauca) | 1.125 | 1.250 | 1.192 | = | | Cúcuta, Cenabastos | 3.000 | 5.000 | 3.917 | - | |
| Chiquinquirá (Boyacá) | 900 | 1.000 | 983 | + | | Duitama (Boyacá) | 3.500 | 3.750 | 3.625 | +++ | |
| Cúcuta, Cenabastos | 818 | 1.182 | 930 | + | | Florencia (Caquetá) | 6.000 | 6.000 | 6.000 | = | |
| Duitama (Boyacá) | 880 | 900 | 893 | + | | Ibagué, Plaza La 21 | 2.000 | 2.800 | 2.300 | - | |
| Ibagué, Plaza La 21 | 800 | 960 | 867 | - | | Ipiales (Nariño), Ipiales somos todos | 3.600 | 4.000 | 3.678 | +++ | |
| Ipiales (Nariño), Ipiales somos todos | 657 | 714 | 686 | ++ | | La Ceja (Antioquia) | 4.500 | 6.000 | 5.208 | + | |
| Manizales, Centro Galerías | 500 | 500 | 500 | - | | Manizales, Centro Galerías | 2.000 | 3.000 | 2.567 | - | |
| Marinilla (Antioquia) | 583 | 792 | 691 | + | | Marinilla (Antioquia) | 2.000 | 5.000 | 3.208 | - | |
| Medellín, Central Mayorista de Antioquia | 750 | 800 | 767 | - | | Medellín, Central Mayorista de Antioquia | 2.500 | 5.000 | 3.725 | - | |
| Medellín, Plaza Minorista "José María Villa" | 625 | 625 | 625 | = | | Medellín, Plaza Minorista "José María Villa" | 2.500 | 5.000 | 3.400 | - | |
| Montería, Mercado del Sur | 660 | 760 | 712 | + | | Montería, Mercado del Sur | 4.000 | 5.000 | 4.667 | - | |
| Neiva, Surabastos | 800 | 1.120 | 927 | - | | Neiva, Surabastos | 2.667 | 8.667 | 5.903 | - | |
| Pamplona (Norte de Santander) | 364 | 636 | 520 | - | | Palmira (Valle del Cauca) | 1.250 | 2.000 | 1.719 | - | |
| Pasto, El Potrerillo | 652 | 761 | 708 | - | | Pamplona (Norte de Santander) | 2.333 | 2.667 | 2.500 | - | |
| Peñol (Antioquia) | 633 | 750 | 689 | + | | Pasto, El Potrerillo | 6.500 | 7.500 | 7.250 | - | |
| Popayán, Plaza de mercado del barrio Bolívar | 429 | 457 | 432 | - | | Pereira, La 41 | 2.000 | 3.000 | 2.333 | - | |
| Rionegro (Antioquia) | 857 | 929 | 878 | + | | Pereira, Mercasa | 2.000 | 2.500 | 2.222 | - | |
| San Gil (Santander) | 1.125 | 1.500 | 1.300 | ++ | | Popayán, Plaza de mercado del barrio Bolívar | 2.500 | 2.500 | 2.500 | +++ | |
| San Vicente (Antioquia) | 625 | 667 | 646 | + | | Rionegro (Antioquia) | 3.500 | 5.500 | 4.508 | - | |
| Santa Marta (Magdalena) | 1.200 | 1.200 | 1.200 | = | | San Gil (Santander) | 4.000 | 4.000 | 4.000 | = | |
| Sincelejo, Nuevo Mercado | 760 | 800 | 780 | + | | Santa Marta (Magdalena) | 4.000 | 4.000 | 4.000 | = | |
| Socorro (Santander) | 1.250 | 1.300 | 1.283 | +++ | | Sincelejo, Nuevo Mercado | 2.666 | 2.666 | 2.666 | + | |
| Sogamoso (Boyacá) | 900 | 1.000 | 988 | + | | Socorro (Santander) | 4.000 | 4.000 | 4.000 | = | |
| Sonsón (Antioquia) | 400 | 450 | 425 | = | | Sogamoso (Boyacá) | 2.500 | 2.833 | 2.583 | ++ | |
| Tunja, Complejo de Servicios del Sur | 900 | 1.000 | 927 | + | | Tuluá (Valle del Cauca) | 4.500 | 5.000 | 4.667 | = | |
| Ubaté (Cundinamarca) | 1.000 | 1.000 | 1.000 | = | | Tunja, Complejo de Servicios del Sur | 2.750 | 4.000 | 3.396 | +++ | |
| Valledupar, Mercabastos | 700 | 900 | 838 | - | | Ubaté (Cundinamarca) | 2.500 | 2.500 | 2.500 | = | |
| Villavicencio, CAV | 1.200 | 1.400 | 1.313 | + | | Valledupar, Mercabastos | 3.000 | 3.000 | 3.000 | - | |
| | | | | | | Valledupar, Mercado Nuevo | 3.000 | 3.000 | 3.000 | - | |
| | | | | | | Villavicencio, CAV | 3.500 | 5.000 | 4.188 | +++ | |
| | | | | | | Yopal (Casanare) | 4.800 | 4.800 | 4.800 | ++ | |
| Cidra | | | | | | Coles | | | | | |
| Bogotá, D.C., Corabastos | 900 | 1.300 | 1.031 | - | | Barranquilla, Barranquillita | 5.800 | 6.000 | 5.933 | + | |
| Marinilla (Antioquia) | 400 | 500 | 450 | - | | Bogotá, D.C., Corabastos | 1.800 | 2.400 | 2.058 | - | |
| Medellín, Central Mayorista de Antioquia | 600 | 800 | 753 | + | | Medellín, Central Mayorista de Antioquia | 1.000 | 1.000 | 1.000 | = | |
| Peñol (Antioquia) | 300 | 450 | 354 | + | | Medellín, Plaza Minorista "José María Villa" | 1.000 | 1.000 | 1.000 | = | |
| San Vicente (Antioquia) | 300 | 300 | 300 | - | | | | | | | |
| Villavicencio, CAV | 1.000 | 1.600 | 1.279 | + | | | | | | | |
| Cilantro | | | | | | Coliflor | | | | | |
| Arauca (Arauca) | 4.500 | 5.750 | 5.042 | - | | Armenia, Mercar | 2.333 | 2.500 | 2.444 | - | |
| Armenia, Mercar | 2.400 | 2.800 | 2.533 | = | | Barranquilla, Barranquillita | 6.500 | 6.600 | 6.511 | - | |
| Barranquilla, Barranquillita | 5.000 | 5.500 | 5.278 | +++ | | Barranquilla, Granabastos | 5.500 | 5.600 | 5.575 | = | |
| Bogotá, D.C., Corabastos | 2.000 | 4.500 | 2.858 | - | | Bogotá, D.C., Corabastos | 1.500 | 2.000 | 1.904 | - | |
| Bucaramanga, Centroabastos | 3.000 | 3.000 | 3.000 | - | | Bucaramanga, Centroabastos | 3.500 | 4.000 | 3.906 | - | |
| Buenaventura (Valle del Cauca) | 2.000 | 2.500 | 2.292 | - | | Cali, Cavasa | 2.800 | 3.000 | 2.929 | + | |
| Cali, Cavasa | 1.500 | 2.000 | 1.651 | - | | Cali, Santa Helena | 3.000 | 3.200 | 3.100 | - | |
| Cali, Santa Helena | 1.500 | 1.500 | 1.500 | - | | Cartago (Valle del Cauca) | 2.240 | 2.560 | 2.400 | + | |
| Cartagena, Bazurto | 4.000 | 6.500 | 5.150 | ++ | | Chiquinquirá (Boyacá) | 1.700 | 2.000 | 1.817 | + | |
| Cartago (Valle del Cauca) | 2.500 | 3.500 | 3.083 | - | | Cúcuta, Cenabastos | 3.500 | 4.000 | 3.792 | - | |
| Chiquinquirá (Boyacá) | 2.500 | 3.750 | 3.083 | ++ | | | | | | | |

BOLETÍN SEMANAL PRECIOS MAYORISTAS

Cuadro 3. Mercados mayoristas. Precios de venta de verduras y hortalizas (continuación)
2020 (10 al 16 de octubre)

| Productos y mercados | Pesos por kilogramo | | | | Tendencia | Productos y mercados | Pesos por kilogramo | | | | Tendencia |
|--|---------------------|--------|-------|--|-----------|---|---------------------|--------|-------|--|-----------|
| | Mínimo | Máximo | Medio | | | | Mínimo | Máximo | Medio | | |
| Coliflor (continuación) | | | | | | Frijol verde cargamanto (continuación) | | | | | |
| Duitama (Boyacá) | 2.000 | 2.100 | 2.033 | | + | La Ceja (Antioquia) | 2.000 | 2.500 | 2.233 | | - |
| Ipiales (Nariño), Ipiales somos todos | 1.667 | 1.833 | 1.764 | | + | La Unión (Nariño) | 2.000 | 2.400 | 2.200 | | = |
| Manizales, Centro Galerías | 3.000 | 4.000 | 3.500 | | - | Marinilla (Antioquia) | 1.600 | 2.000 | 1.767 | | - |
| Marinilla (Antioquia) | 1.500 | 2.500 | 1.975 | | - | Medellín, Central Mayorista de Antioquia | 1.700 | 2.200 | 1.883 | | - |
| Medellín, Central Mayorista de Antioquia | 2.000 | 3.500 | 2.538 | | - | Medellín, Plaza Minorista "José María Villa" | 1.700 | 2.100 | 1.900 | | - |
| Medellín, Plaza Minorista "José María Villa" | 2.000 | 2.500 | 2.300 | | - | Pasto, El Potrerillo | 1.800 | 2.200 | 2.033 | | + |
| Neiva, Surabastos | 2.000 | 3.000 | 2.583 | | - | Peñol (Antioquia) | 1.700 | 2.300 | 2.017 | | - |
| Palmira (Valle del Cauca) | 2.600 | 2.800 | 2.717 | | - | Popayán, Plaza de mercado del barrio Bolívar | 2.100 | 2.200 | 2.188 | | - |
| Pamplona (Norte de Santander) | 2.500 | 2.500 | 2.500 | | ++ | Rionegro (Antioquia) | 2.200 | 2.700 | 2.495 | | + |
| Pasto, El Potrerillo | 2.000 | 2.000 | 2.000 | | + | San Vicente (Antioquia) | 1.500 | 1.600 | 1.550 | | - |
| Pereira, La 41 | 2.667 | 3.333 | 2.917 | | - | Sogamoso (Boyacá) | 2.000 | 2.000 | 2.000 | | + |
| Pereira, Mercasa | 2.500 | 3.167 | 2.898 | | - | Sonsón (Antioquia) | 1.500 | 1.800 | 1.650 | | + |
| Sogamoso (Boyacá) | 1.800 | 2.000 | 1.975 | | - | Tuluá (Valle del Cauca) | 2.240 | 2.400 | 2.347 | | - |
| Tunja, Complejo de Servicios del Sur | 2.500 | 3.000 | 2.822 | | + | Tunja, Complejo de Servicios del Sur | 1.700 | 2.100 | 1.892 | | - |
| Túquerres (Nariño) | 1.920 | 2.240 | 2.060 | | ++ | Villavicencio, CAV | 1.400 | 1.800 | 1.575 | | - |
| Villavicencio, CAV | 2.400 | 3.000 | 2.772 | | ++ | Yopal (Casanare) | 2.500 | 2.708 | 2.604 | | - |
| Espinaca | | | | | | Frijol verde en vaina | | | | | |
| Armenia, Mercar | 2.444 | 2.778 | 2.630 | | - | Arauca (Arauca) | 2.283 | 2.391 | 2.337 | | - |
| Barranquilla, Barranquillita | 6.400 | 6.500 | 6.478 | | - | Armenia, Mercar | 2.240 | 2.320 | 2.267 | | = |
| Barranquilla, Granabastos | 5.500 | 5.700 | 5.600 | | + | Barranquilla, Barranquillita | 5.400 | 5.500 | 5.478 | | - |
| Bogotá, D.C., Corabastos | 1.000 | 1.500 | 1.206 | | - | Barranquilla, Granabastos | 5.000 | 5.100 | 5.025 | | = |
| Bucaramanga, Centroabastos | 4.000 | 4.000 | 4.000 | | - | Bucaramanga, Centroabastos | 1.400 | 2.000 | 1.675 | | - |
| Chiquinquirá (Boyacá) | 1.500 | 1.875 | 1.667 | | - | Buenaventura (Valle del Cauca) | 2.880 | 2.960 | 2.920 | | + |
| Cúcuta, Cenabastos | 5.500 | 8.000 | 6.875 | | - | Cartago (Valle del Cauca) | 2.600 | 3.000 | 2.800 | | + |
| Duitama (Boyacá) | 2.667 | 3.000 | 2.778 | | - | Chiquinquirá (Boyacá) | 1.100 | 1.300 | 1.200 | | ++ |
| Ibagué, Plaza La 21 | 1.778 | 2.222 | 2.000 | | - | Cúcuta, Cenabastos | 1.000 | 1.800 | 1.579 | | - |
| Ipiales (Nariño), Ipiales somos todos | 1.000 | 2.000 | 1.367 | | + | Ibagué, Plaza La 21 | 1.840 | 2.000 | 1.920 | | - |
| Manizales, Centro Galerías | 2.500 | 3.000 | 2.875 | | - | Ipiales (Nariño), Ipiales somos todos | 1.481 | 1.852 | 1.667 | | + |
| Medellín, Central Mayorista de Antioquia | 1.000 | 2.000 | 1.723 | | - | La Unión (Nariño) | 2.000 | 2.400 | 2.200 | | = |
| Medellín, Plaza Minorista "José María Villa" | 1.000 | 2.000 | 1.765 | | - | Manizales, Centro Galerías | 2.200 | 3.000 | 2.571 | | - |
| Neiva, Surabastos | 1.882 | 2.353 | 2.108 | | = | Montería, Mercado del Sur | 2.500 | 3.000 | 2.767 | | + |
| Pamplona (Norte de Santander) | 3.000 | 3.000 | 3.000 | | + | Neiva, Surabastos | 1.760 | 2.400 | 2.057 | | - |
| Pasto, El Potrerillo | 2.000 | 2.500 | 2.250 | | - | Pamplona (Norte de Santander) | 800 | 1.250 | 1.053 | | - |
| Sogamoso (Boyacá) | 4.000 | 4.333 | 4.125 | | + | Pereira, La 41 | 2.500 | 3.000 | 2.650 | | - |
| Tunja, Complejo de Servicios del Sur | 2.125 | 2.750 | 2.438 | | - | Pereira, Mercasa | 2.400 | 2.500 | 2.467 | | - |
| Villavicencio, CAV | 1.600 | 2.400 | 2.000 | | - | San Gil (Santander) | 2.000 | 2.400 | 2.200 | | - |
| Frijol verde bolo | | | | | | Haba verde | | | | | |
| Cúcuta, Cenabastos | 1.500 | 2.500 | 2.017 | | - | Bogotá, D.C., Corabastos | 1.300 | 1.600 | 1.490 | | - |
| Pamplona (Norte de Santander) | 1.200 | 2.083 | 1.744 | | + | Chiquinquirá (Boyacá) | 700 | 800 | 717 | | + |
| Frijol verde cargamanto | | | | | | Frijol verde cargamanto (continuación) | | | | | |
| Bogotá, D.C., Corabastos | 1.600 | 2.000 | 1.865 | | - | Duitama (Boyacá) | 660 | 700 | 687 | | + |
| Cali, Cavasa | 2.200 | 2.600 | 2.471 | | + | Ipiales (Nariño), Ipiales somos todos | 333 | 467 | 393 | | +++ |
| Cali, Santa Helena | 2.000 | 2.600 | 2.300 | | + | La Unión (Nariño) | 833 | 1.000 | 875 | | - |
| Chiquinquirá (Boyacá) | 1.600 | 1.800 | 1.717 | | + | Pamplona (Norte de Santander) | 800 | 1.167 | 955 | | - |
| Duitama (Boyacá) | 1.760 | 1.800 | 1.780 | | + | Sogamoso (Boyacá) | 700 | 800 | 745 | | +++ |
| El Santuario (Antioquia) | 1.600 | 2.000 | 1.738 | | - | | | | | | |

Cuadro 3. Mercados mayoristas. Precios de venta de verduras y hortalizas (continuación)
2020 (10 al 16 de octubre)

| Productos y mercados | Pesos por kilogramo | | | | Tendencia | Productos y mercados | Pesos por kilogramo | | | | Tendencia |
|--|---------------------|--------|-------|--|-----------|--|---------------------|--------|-------|--|-----------|
| | Mínimo | Máximo | Medio | | | | Mínimo | Máximo | Medio | | |
| Haba verde (continuación) | | | | | | Lechuga Batavia | | | | | |
| Tunja, Complejo de Servicios del Sur | 600 | 700 | 638 | | + | Arauca (Arauca) | 3.333 | 3.833 | 3.444 | | - |
| Túquerres (Nariño) | 450 | 500 | 492 | | - | Armenia, Mercar | 1.333 | 1.533 | 1.444 | | = |
| Habichuela | | | | | | Barranquilla, Barranquillita | 2.300 | 2.400 | 2.383 | | - |
| Arauca (Arauca) | 3.636 | 4.000 | 3.788 | | - | Barranquilla, Granabastos | 2.200 | 2.500 | 2.350 | | + |
| Armenia, Mercar | 2.800 | 3.360 | 3.067 | | - | Bogotá, D.C., Corabastos | 1.800 | 2.500 | 2.116 | | + |
| Barranquilla, Barranquillita | 4.000 | 5.000 | 4.525 | | + | Bucaramanga, Centroabastos | 1.667 | 1.833 | 1.750 | | = |
| Barranquilla, Granabastos | 3.900 | 4.900 | 4.413 | | + | Buenaventura (Valle del Cauca) | 1.400 | 1.700 | 1.550 | | + |
| Bogotá, D.C., Corabastos | 2.833 | 3.333 | 3.080 | | - | Cali, Cavasa | 923 | 1.231 | 1.050 | | ++ |
| Bucaramanga, Centroabastos | 4.000 | 4.000 | 4.000 | | + | Cali, Santa Helena | 846 | 1.154 | 987 | | - |
| Buenaventura (Valle del Cauca) | 3.040 | 3.360 | 3.200 | | - | Cartagena, Bazurto | 2.200 | 2.667 | 2.430 | | + |
| Cali, Cavasa | 2.600 | 3.000 | 2.775 | | - | Cartago (Valle del Cauca) | 2.000 | 2.154 | 2.103 | | + |
| Cali, Santa Helena | 2.600 | 3.200 | 2.900 | | - | Chiquinquirá (Boyacá) | 1.800 | 2.000 | 1.867 | | + |
| Cartagena, Bazurto | 4.000 | 4.500 | 4.236 | | - | Cúcuta, Cenabastos | 1.333 | 1.833 | 1.590 | | - |
| Cartago (Valle del Cauca) | 2.560 | 3.600 | 3.080 | | - | Duitama (Boyacá) | 1.800 | 1.900 | 1.833 | | + |
| Chiquinquirá (Boyacá) | 3.200 | 3.600 | 3.533 | | + | Ibagué, Plaza La 21 | 1.440 | 1.600 | 1.527 | | + |
| Cúcuta, Cenabastos | 2.750 | 4.500 | 3.708 | | + | Ipiales (Nariño), Ipiales somos todos | 923 | 1.077 | 1.011 | | +++ |
| El Santuario (Antioquia) | 2.500 | 3.000 | 2.817 | | - | Manizales, Centro Galerías | 2.000 | 2.400 | 2.225 | | - |
| Florencia (Caquetá) | 3.680 | 3.840 | 3.760 | | - | Marinilla (Antioquia) | 800 | 1.200 | 1.033 | | - |
| Ibagué, Plaza La 21 | 2.400 | 2.800 | 2.733 | | - | Medellín, Central Mayorista de Antioquia | 857 | 1.250 | 1.042 | | - |
| La Ceja (Antioquia) | 3.000 | 3.600 | 3.288 | | - | Medellín, Plaza Minorista "José María Villa" | 857 | 1.000 | 914 | | - |
| Manizales, Centro Galerías | 2.000 | 2.960 | 2.540 | | - | Montería, Mercado del Sur | 1.333 | 1.500 | 1.451 | | + |
| Marinilla (Antioquia) | 2.500 | 3.500 | 2.983 | | - | Neiva, Surabastos | 1.440 | 1.600 | 1.510 | | + |
| Medellín, Central Mayorista de Antioquia | 2.500 | 3.500 | 2.890 | | - | Palmira (Valle del Cauca) | 923 | 1.000 | 952 | | - |
| Medellín, Plaza Minorista "José María Villa" | 2.800 | 3.600 | 3.100 | | - | Pamplona (Norte de Santander) | 1.000 | 1.000 | 1.000 | | - |
| Montería, Mercado del Sur | 2.800 | 5.000 | 4.075 | | - | Pasto, El Potrerillo | 1.000 | 1.154 | 1.077 | | - |
| Neiva, Surabastos | 2.880 | 3.840 | 3.313 | | - | Pereira, La 41 | 1.500 | 1.833 | 1.667 | | - |
| Palmira (Valle del Cauca) | 3.800 | 4.000 | 3.950 | | - | Pereira, Mercasa | 1.417 | 1.583 | 1.491 | | - |
| Pamplona (Norte de Santander) | 3.500 | 4.000 | 3.917 | | ++ | Popayán, Plaza de mercado del barrio Bolívar | 923 | 1.231 | 1.087 | | +++ |
| Pasto, El Potrerillo | 2.800 | 3.000 | 2.900 | | + | Rionegro (Antioquia) | 1.200 | 1.600 | 1.402 | | - |
| Pereira, La 41 | 2.000 | 3.600 | 2.773 | | - | San Gil (Santander) | 2.167 | 2.333 | 2.250 | | + |
| Pereira, Mercasa | 2.000 | 2.800 | 2.249 | | - | Santa Marta (Magdalena) | 2.167 | 2.333 | 2.275 | | + |
| Popayán, Plaza de mercado del barrio Bolívar | 2.000 | 2.600 | 2.240 | | - | Sincelejo, Nuevo Mercado | 1.000 | 1.500 | 1.283 | | - |
| Rionegro (Antioquia) | 3.200 | 4.500 | 3.779 | | + | Sogamoso (Boyacá) | 2.000 | 2.200 | 2.075 | | + |
| San Gil (Santander) | 2.955 | 3.182 | 3.076 | | - | Sonsón (Antioquia) | 1.300 | 1.500 | 1.400 | | - |
| Santa Marta (Magdalena) | 4.500 | 4.500 | 4.500 | | = | Tuluá (Valle del Cauca) | 1.154 | 1.308 | 1.244 | | + |
| Sincelejo, Nuevo Mercado | 3.500 | 5.000 | 4.292 | | - | Tunja, Complejo de Servicios del Sur | 1.800 | 2.000 | 1.944 | | - |
| Socorro (Santander) | 2.636 | 2.727 | 2.697 | | ++ | Valledupar, Mercabastos | 2.083 | 2.500 | 2.194 | | - |
| Sogamoso (Boyacá) | 3.750 | 4.250 | 4.000 | | + | Villavicencio, CAV | 1.800 | 2.400 | 2.036 | | - |
| Tuluá (Valle del Cauca) | 2.400 | 4.000 | 3.200 | | - | Yopal (Casanare) | 2.400 | 2.400 | 2.400 | | + |
| Tunja, Complejo de Servicios del Sur | 3.200 | 3.600 | 3.300 | | - | Lechuga crespa verde | | | | | |
| Ubaté (Cundinamarca) | 2.640 | 2.800 | 2.720 | | - | Arauca (Arauca) | 3.200 | 3.600 | 3.400 | | + |
| Valledupar, Mercabastos | 3.500 | 4.500 | 3.979 | | - | Bogotá, D.C., Corabastos | 1.667 | 2.000 | 1.700 | | + |
| Villavicencio, CAV | 2.500 | 2.833 | 2.681 | | - | Bucaramanga, Centroabastos | 3.400 | 4.000 | 3.719 | | - |
| Yopal (Casanare) | 4.167 | 4.444 | 4.306 | | + | Cali, Cavasa | 3.000 | 3.000 | 3.000 | | = |
| Habichuela larga | | | | | | Cúcuta, Cenabastos | 4.000 | 5.000 | 4.667 | | + |
| Barranquilla, Barranquillita | 4.400 | 4.500 | 4.467 | | - | Medellín, Central Mayorista de Antioquia | 1.200 | 1.500 | 1.373 | | - |
| Montería, Mercado del Sur | 2.500 | 4.000 | 3.167 | | + | Medellín, Plaza Minorista "José María Villa" | 1.000 | 1.300 | 1.120 | | ++ |

BOLETÍN SEMANAL PRECIOS MAYORISTAS

Cuadro 3. Mercados mayoristas. Precios de venta de verduras y hortalizas (continuación)
2020 (10 al 16 de octubre)

| Productos y mercados | Pesos por kilogramo | | | | Tendencia | Productos y mercados | Pesos por kilogramo | | | | Tendencia |
|--|---------------------|--------|-------|-----|-----------|--|---------------------|--------|--------|-----|-----------|
| | Mínimo | Máximo | Medio | | | | Mínimo | Máximo | Medio | | |
| Lechuga crespa verde (continuación) | | | | | | Pepino de rellenar (continuación) | | | | | |
| Neiva, Surabastos | 2.857 | 3.429 | 3.214 | - | | Neiva, Surabastos | 1.040 | 1.280 | 1.157 | - | |
| Villavicencio, CAV | 4.800 | 7.200 | 6.117 | - | | San Gil (Santander) | 1.120 | 1.200 | 1.147 | = | |
| Pepino cohombro | | | | | | Sogamoso (Boyacá) | 1.000 | 1.250 | 1.146 | = | |
| Arauca (Arauca) | 1.727 | 2.136 | 1.909 | + | | Tunja, Complejo de Servicios del Sur | 833 | 1.083 | 944 | - | |
| Armenia, Mercar | 1.400 | 1.500 | 1.467 | ++ | | Ubaté (Cundinamarca) | 1.200 | 1.267 | 1.233 | - | |
| Barranquilla, Barranquillita | 1.520 | 1.800 | 1.700 | ++ | | Villavicencio, CAV | 1.200 | 1.500 | 1.413 | - | |
| Barranquilla, Granabastos | 1.560 | 1.760 | 1.642 | + | | Perejil | | | | | |
| Bogotá, D.C., Corabastos | 2.000 | 2.800 | 2.481 | +++ | | Arauca (Arauca) | 4.000 | 5.500 | 4.833 | - | |
| Bucaramanga, Centroabastos | 1.400 | 1.600 | 1.505 | ++ | | Armenia, Mercar | 10.000 | 10.500 | 10.250 | + | |
| Buenaventura (Valle del Cauca) | 1.600 | 1.700 | 1.650 | ++ | | Barranquilla, Barranquillita | 7.800 | 8.000 | 7.967 | + | |
| Cali, Cavasa | 1.333 | 1.500 | 1.405 | + | | Bogotá, D.C., Corabastos | 8.333 | 10.000 | 9.542 | + | |
| Cali, Santa Helena | 1.500 | 1.667 | 1.579 | + | | Bucaramanga, Centroabastos | 3.500 | 4.000 | 3.938 | - | |
| Cartagena, Bazurto | 1.600 | 1.800 | 1.700 | + | | Chiquinquirá (Boyacá) | 2.600 | 3.000 | 2.867 | + | |
| Cartago (Valle del Cauca) | 1.800 | 2.000 | 1.900 | ++ | | Cúcuta, Cenabastos | 6.000 | 9.000 | 7.583 | ++ | |
| Cúcuta, Cenabastos | 1.400 | 1.700 | 1.592 | + | | Duitama (Boyacá) | 2.200 | 2.400 | 2.333 | + | |
| Florencia (Caquetá) | 1.520 | 1.600 | 1.560 | = | | Ibagué, Plaza La 21 | 6.250 | 7.500 | 7.208 | = | |
| Ibagué, Plaza La 21 | 1.600 | 2.000 | 1.847 | + | | Ipiales (Nariño), Ipiales somos todos | 3.000 | 4.000 | 3.694 | + | |
| La Ceja (Antioquia) | 1.800 | 2.000 | 1.850 | ++ | | Manizales, Centro Galerías | 4.000 | 4.000 | 4.000 | = | |
| Manizales, Centro Galerías | 1.200 | 1.400 | 1.300 | = | | Medellín, Central Mayorista de Antioquia | 5.000 | 7.000 | 6.075 | + | |
| Marinilla (Antioquia) | 1.000 | 1.400 | 1.186 | +++ | | Medellín, Plaza Minorista "José María Villa" | 4.000 | 4.500 | 4.150 | + | |
| Medellín, Central Mayorista de Antioquia | 1.500 | 2.000 | 1.780 | + | | Neiva, Surabastos | 9.333 | 10.000 | 9.611 | + | |
| Medellín, Plaza Minorista "José María Villa" | 1.400 | 1.700 | 1.560 | + | | Pamplona (Norte de Santander) | 2.000 | 2.000 | 2.000 | - | |
| Montería, Mercado del Sur | 1.400 | 1.680 | 1.550 | - | | Pasto, El Potrerillo | 4.500 | 6.500 | 5.125 | + | |
| Neiva, Surabastos | 1.600 | 2.000 | 1.700 | - | | San Gil (Santander) | 4.000 | 4.000 | 4.000 | = | |
| Palmira (Valle del Cauca) | 1.333 | 1.667 | 1.467 | + | | Sogamoso (Boyacá) | 3.000 | 3.000 | 3.000 | + | |
| Pamplona (Norte de Santander) | 1.600 | 1.600 | 1.600 | - | | Tunja, Complejo de Servicios del Sur | 2.600 | 3.400 | 2.850 | ++ | |
| Pasto, El Potrerillo | 2.200 | 2.600 | 2.367 | + | | Pimentón | | | | | |
| Pereira, La 41 | 1.500 | 1.800 | 1.633 | ++ | | Arauca (Arauca) | 3.800 | 4.300 | 4.033 | + | |
| Pereira, Mercasa | 1.500 | 1.800 | 1.678 | ++ | | Armenia, Mercar | 3.000 | 3.200 | 3.133 | + | |
| Popayán, Plaza de mercado del barrio Bolívar | 1.077 | 1.154 | 1.144 | + | | Barranquilla, Barranquillita | 1.833 | 2.000 | 1.896 | - | |
| Rionegro (Antioquia) | 1.200 | 1.500 | 1.325 | + | | Barranquilla, Granabastos | 1.917 | 2.083 | 1.986 | - | |
| San Gil (Santander) | 1.200 | 1.400 | 1.307 | + | | Bogotá, D.C., Corabastos | 3.300 | 3.500 | 3.496 | - | |
| Santa Marta (Magdalena) | 1.400 | 1.800 | 1.714 | + | | Bucaramanga, Centroabastos | 3.000 | 4.500 | 3.863 | - | |
| Sincelejo, Nuevo Mercado | 1.300 | 1.600 | 1.487 | - | | Buenaventura (Valle del Cauca) | 2.857 | 3.143 | 3.048 | - | |
| Socorro (Santander) | 1.120 | 1.200 | 1.147 | = | | Cali, Cavasa | 2.700 | 3.000 | 2.788 | + | |
| Sogamoso (Boyacá) | 700 | 800 | 788 | + | | Cali, Santa Helena | 2.500 | 3.000 | 2.754 | +++ | |
| Sonsón (Antioquia) | 1.000 | 1.200 | 1.133 | = | | Cartagena, Bazurto | 2.917 | 3.833 | 3.370 | - | |
| Tuluá (Valle del Cauca) | 1.400 | 1.800 | 1.600 | ++ | | Cartago (Valle del Cauca) | 3.000 | 3.200 | 3.133 | ++ | |
| Tunja, Complejo de Servicios del Sur | 1.200 | 1.400 | 1.300 | + | | Chiquinquirá (Boyacá) | 1.786 | 2.143 | 1.976 | - | |
| Valledupar, Mercabastos | 1.200 | 1.600 | 1.450 | + | | Cúcuta, Cenabastos | 2.667 | 3.333 | 2.965 | - | |
| Villavicencio, CAV | 2.000 | 2.200 | 2.008 | + | | Duitama (Boyacá) | 2.143 | 2.286 | 2.190 | - | |
| Pepino de rellenar | | | | | | Florencia (Caquetá) | 2.429 | 2.571 | 2.500 | = | |
| Bogotá, D.C., Corabastos | 1.000 | 1.800 | 1.360 | + | | Ibagué, Plaza La 21 | 2.400 | 3.500 | 3.008 | + | |
| Chiquinquirá (Boyacá) | 1.250 | 1.417 | 1.278 | - | | La Ceja (Antioquia) | 2.500 | 2.800 | 2.600 | + | |
| Duitama (Boyacá) | 1.083 | 1.167 | 1.111 | - | | Manizales, Centro Galerías | 2.000 | 2.200 | 2.050 | - | |
| Ibagué, Plaza La 21 | 1.200 | 1.600 | 1.470 | - | | Marinilla (Antioquia) | 2.000 | 2.400 | 2.217 | - | |
| Medellín, Central Mayorista de Antioquia | 2.500 | 3.000 | 2.567 | - | | Medellín, Central Mayorista de Antioquia | 2.800 | 3.500 | 3.170 | - | |

Cuadro 3. Mercados mayoristas. Precios de venta de verduras y hortalizas (continuación)
2020 (10 al 16 de octubre)

| Productos y mercados | Pesos por kilogramo | | | | Tendencia | Productos y mercados | Pesos por kilogramo | | | | Tendencia |
|--|---------------------|--------|-------|--|-----------|--|---------------------|--------|-------|--|-----------|
| | Mínimo | Máximo | Medio | | | | Mínimo | Máximo | Medio | | |
| Pimentón (continuación) | | | | | | Remolacha (continuación) | | | | | |
| Medellín, Plaza Minorista "José María Villa" | 2.400 | 3.200 | 2.780 | | + | Florencia (Caquetá) | 2.000 | 2.083 | 2.042 | | = |
| Montería, Mercado del Sur | 2.500 | 3.300 | 2.900 | | - | Ibagué, Plaza La 21 | 1.280 | 2.000 | 1.720 | | - |
| Neiva, Surabastos | 2.143 | 2.857 | 2.530 | | - | Ipiales (Nariño), Ipiales somos todos | 900 | 1.000 | 947 | | - |
| Palmira (Valle del Cauca) | 2.800 | 3.000 | 2.975 | | ++ | La Ceja (Antioquia) | 1.800 | 2.000 | 1.967 | | - |
| Pamplona (Norte de Santander) | 2.500 | 3.333 | 3.032 | | - | Medellín, Central Mayorista de Antioquia | 1.300 | 1.600 | 1.470 | | - |
| Pasto, El Potrerillo | 2.400 | 3.000 | 2.633 | | ++ | Medellín, Plaza Minorista "José María Villa" | 1.500 | 1.700 | 1.580 | | - |
| Peñol (Antioquia) | 2.100 | 2.700 | 2.350 | | ++ | Montería, Mercado del Sur | 1.800 | 2.400 | 2.133 | | - |
| Pereira, La 41 | 3.000 | 3.000 | 3.000 | | + | Neiva, Surabastos | 1.440 | 3.040 | 2.260 | | - |
| Pereira, Mercasa | 3.000 | 3.200 | 3.022 | | + | Pereira, Mercasa | 1.891 | 2.182 | 2.038 | | - |
| Popayán, Plaza de mercado del barrio Bolívar | 2.000 | 2.143 | 2.125 | | + | Rionegro (Antioquia) | 1.500 | 1.800 | 1.590 | | - |
| Rionegro (Antioquia) | 2.500 | 3.000 | 2.713 | | ++ | San Gil (Santander) | 2.600 | 3.000 | 2.793 | | - |
| San Gil (Santander) | 2.000 | 2.143 | 2.048 | | = | Santa Marta (Magdalena) | 1.583 | 2.417 | 2.073 | | - |
| Santa Marta (Magdalena) | 2.000 | 2.167 | 2.075 | | - | Sincelejo, Nuevo Mercado | 1.800 | 2.500 | 2.261 | | - |
| Sincelejo, Nuevo Mercado | 2.500 | 3.200 | 2.867 | | - | Sogamoso (Boyacá) | 1.800 | 2.000 | 1.838 | | - |
| Socorro (Santander) | 2.000 | 2.143 | 2.048 | | = | Tunja, Complejo de Servicios del Sur | 1.700 | 2.100 | 1.875 | | - |
| Sogamoso (Boyacá) | 1.786 | 2.143 | 2.009 | | - | Valledupar, Mercabastos | 2.000 | 2.500 | 2.292 | | - |
| Sonsón (Antioquia) | 2.500 | 2.700 | 2.600 | | +++ | Villavicencio, CAV | 1.500 | 2.833 | 2.243 | | - |
| Tuluá (Valle del Cauca) | 2.600 | 3.000 | 2.817 | | + | Yopal (Casanare) | 1.667 | 2.000 | 1.833 | | - |
| Tunja, Complejo de Servicios del Sur | 2.143 | 2.500 | 2.226 | | - | | | | | | |
| Ubaté (Cundinamarca) | 3.000 | 3.000 | 3.000 | | + | Remolacha bogotana | | | | | |
| Valledupar, Mercabastos | 2.917 | 3.750 | 3.299 | | - | Cali, Cavasa | 1.583 | 1.667 | 1.642 | | - |
| Valledupar, Mercado Nuevo | 2.917 | 3.750 | 3.333 | | - | Cali, Santa Helena | 2.333 | 2.500 | 2.417 | | - |
| Villavicencio, CAV | 2.917 | 3.333 | 3.181 | | + | Cartago (Valle del Cauca) | 2.000 | 2.800 | 2.417 | | - |
| Yopal (Casanare) | 2.917 | 3.083 | 3.000 | | ++ | | | | | | |
| Pimentón verde | | | | | | Remolacha regional | | | | | |
| Bucaramanga, Centroabastos | 1.077 | 1.462 | 1.282 | | = | Cúcuta, Cenabastos | 1.600 | 2.200 | 1.975 | | - |
| Medellín, Central Mayorista de Antioquia | 3.500 | 3.800 | 3.527 | | + | Marinilla (Antioquia) | 1.300 | 1.700 | 1.467 | | - |
| | | | | | | Pamplona (Norte de Santander) | 1.600 | 2.200 | 1.956 | | ++ |
| Rábano rojo | | | | | | Repollo blanco | | | | | |
| Armenia, Mercar | 1.600 | 1.800 | 1.733 | | - | Arauca (Arauca) | 1.000 | 1.250 | 1.083 | | + |
| Barranquilla, Barranquillita | 5.500 | 5.600 | 5.567 | | - | Armenia, Mercar | 533 | 600 | 578 | | = |
| Bogotá, D.C., Corabastos | 833 | 1.100 | 955 | | - | Barranquilla, Barranquillita | 1.000 | 1.143 | 1.093 | | - |
| Bucaramanga, Centroabastos | 4.000 | 4.500 | 4.198 | | + | Barranquilla, Granabastos | 1.114 | 1.286 | 1.181 | | + |
| Manizales, Centro Galerías | 3.500 | 4.000 | 3.917 | | - | Bucaramanga, Centroabastos | 480 | 560 | 508 | | - |
| Medellín, Central Mayorista de Antioquia | 2.000 | 2.000 | 2.000 | | = | Buenaventura (Valle del Cauca) | 500 | 567 | 533 | | + |
| Neiva, Surabastos | 3.000 | 4.000 | 3.396 | | + | Cali, Cavasa | 333 | 433 | 397 | | ++ |
| Pasto, El Potrerillo | 4.000 | 5.000 | 4.250 | | - | Cali, Santa Helena | 300 | 367 | 328 | | + |
| | | | | | | Cartagena, Bazurto | 929 | 1.143 | 1.012 | | + |
| | | | | | | Cartago (Valle del Cauca) | 800 | 880 | 853 | | = |
| | | | | | | El Santuario (Antioquia) | 875 | 1.000 | 953 | | ++ |
| Remolacha | | | | | | La Ceja (Antioquia) | 1.400 | 1.400 | 1.400 | | + |
| Arauca (Arauca) | 2.545 | 2.727 | 2.659 | | - | La Unión (Nariño) | 500 | 600 | 545 | | +++ |
| Armenia, Mercar | 2.240 | 2.640 | 2.445 | | - | Marinilla (Antioquia) | 750 | 917 | 847 | | +++ |
| Barranquilla, Barranquillita | 1.967 | 2.167 | 2.064 | | - | Medellín, Central Mayorista de Antioquia | 767 | 933 | 856 | | - |
| Barranquilla, Granabastos | 1.667 | 2.033 | 1.906 | | - | Medellín, Plaza Minorista "José María Villa" | 1.800 | 1.800 | 1.800 | | + |
| Bogotá, D.C., Corabastos | 1.000 | 2.000 | 1.569 | | - | Montería, Mercado del Sur | 1.083 | 1.167 | 1.115 | | +++ |
| Bucaramanga, Centroabastos | 2.000 | 3.000 | 2.366 | | - | Palmira (Valle del Cauca) | 300 | 500 | 403 | | +++ |
| Chiquinquirá (Boyacá) | 2.000 | 2.600 | 2.267 | | - | Pasto, El Potrerillo | 340 | 500 | 407 | | +++ |
| Duitama (Boyacá) | 1.900 | 2.000 | 1.967 | | - | | | | | | |
| El Santuario (Antioquia) | 1.400 | 1.500 | 1.438 | | - | | | | | | |

Cuadro 3. Mercados mayoristas. Precios de venta de verduras y hortalizas (continuación)
2020 (10 al 16 de octubre)

| Productos y mercados | Pesos por kilogramo | | | | Tendencia | Productos y mercados | Pesos por kilogramo | | | | Tendencia |
|--|---------------------|--------|-------|--|-----------|--|---------------------|--------|-------|--|-----------|
| | Mínimo | Máximo | Medio | | | | Mínimo | Máximo | Medio | | |
| Repollo blanco (continuación) | | | | | | Tomate chonto (continuación) | | | | | |
| Pereira, La 41 | 720 | 800 | 773 | | + | Neiva, Surabastos | 1.522 | 1.739 | 1.644 | | - |
| Pereira, Mercasa | 720 | 800 | 764 | | + | Palmira (Valle del Cauca) | 1.800 | 2.000 | 1.900 | | + |
| Popayán, Plaza de mercado del barrio Bolívar | 500 | 520 | 503 | | ++ | Pamplona (Norte de Santander) | 1.875 | 2.292 | 2.025 | | ++ |
| Rionegro (Antioquia) | 958 | 1.083 | 1.021 | | +++ | Pereira, La 41 | 1.600 | 2.000 | 1.717 | | - |
| Santa Marta (Magdalena) | 1.286 | 1.714 | 1.462 | | +++ | Pereira, Mercasa | 1.400 | 1.600 | 1.456 | | - |
| Sincedejo, Nuevo Mercado | 833 | 1.083 | 918 | | - | Santa Bárbara (Antioquia) | 1.200 | 1.700 | 1.438 | | +++ |
| Sonsón (Antioquia) | 462 | 615 | 538 | | +++ | Santa Marta (Magdalena) | 1.920 | 2.000 | 1.960 | | + |
| Tuluá (Valle del Cauca) | 467 | 567 | 517 | | - | Sincedejo, Nuevo Mercado | 1.400 | 1.600 | 1.500 | | - |
| Túquerres (Nariño) | 240 | 260 | 250 | | + | Sogamoso (Boyacá) | 1.591 | 1.818 | 1.790 | | - |
| Valledupar, Mercabastos | 714 | 857 | 798 | | - | Tuluá (Valle del Cauca) | 1.600 | 1.800 | 1.700 | | + |
| Villavicencio, CAV | 1.167 | 1.500 | 1.358 | | + | Tunja, Complejo de Servicios del Sur | 1.364 | 1.818 | 1.667 | | - |
| Yopal (Casare) | 917 | 1.000 | 958 | | - | Ubaté (Cundinamarca) | 1.500 | 1.500 | 1.500 | | - |
| | | | | | | Valledupar, Mercabastos | 1.800 | 2.200 | 1.950 | | = |
| | | | | | | Valledupar, Mercado Nuevo | 1.800 | 2.200 | 1.933 | | = |
| | | | | | | Villavicencio, CAV | 1.750 | 2.400 | 2.006 | | - |
| Repollo morado | | | | | | Tomate chonto regional | | | | | |
| Bogotá, D.C., Corabastos | 1.857 | 2.000 | 1.905 | | - | Buenaventura (Valle del Cauca) | 1.800 | 2.300 | 2.117 | | - |
| Bucaramanga, Centroabastos | 2.000 | 2.000 | 2.000 | | ++ | La Ceja (Antioquia) | 1.200 | 1.400 | 1.350 | | + |
| Buenaventura (Valle del Cauca) | 1.167 | 1.167 | 1.167 | | + | Marinilla (Antioquia) | 1.000 | 1.300 | 1.142 | | - |
| Cali, Cavasa | 1.625 | 1.750 | 1.714 | | + | Medellín, Central Mayorista de Antioquia | 1.600 | 2.200 | 1.795 | | - |
| Cúcuta, Cenabastos | 1.111 | 1.389 | 1.250 | | +++ | Medellín, Plaza Minorista "José María Villa" | 1.500 | 1.700 | 1.570 | | + |
| Medellín, Central Mayorista de Antioquia | 1.111 | 1.556 | 1.322 | | - | Montería, Mercado del Sur | 1.600 | 1.800 | 1.700 | | - |
| Pamplona (Norte de Santander) | 1.111 | 1.111 | 1.111 | | = | Peñol (Antioquia) | 900 | 1.400 | 1.138 | | + |
| Pasto, El Potrerillo | 1.125 | 1.250 | 1.208 | | +++ | Rionegro (Antioquia) | 1.300 | 1.800 | 1.540 | | ++ |
| | | | | | | Sonsón (Antioquia) | 1.100 | 1.400 | 1.250 | | +++ |
| Repollo verde | | | | | | Tomate larga vida | | | | | |
| Bogotá, D.C., Corabastos | 1.071 | 1.357 | 1.211 | | + | Bogotá, D.C., Corabastos | 2.750 | 3.250 | 3.019 | | + |
| Cúcuta, Cenabastos | 400 | 700 | 596 | | +++ | Cali, Cavasa | 2.200 | 2.400 | 2.315 | | - |
| Duitama (Boyacá) | 867 | 883 | 878 | | - | Cali, Santa Helena | 2.300 | 2.400 | 2.367 | | = |
| Ipiales (Nariño), Ipiales somos todos | 360 | 400 | 388 | | + | Florencia (Caquetá) | 2.320 | 2.400 | 2.360 | | + |
| Manizales, Centro Galerías | 720 | 800 | 765 | | ++ | Marinilla (Antioquia) | 1.100 | 1.400 | 1.275 | | - |
| Pamplona (Norte de Santander) | 300 | 500 | 433 | | - | Medellín, Central Mayorista de Antioquia | 3.000 | 3.500 | 3.367 | | + |
| San Gil (Santander) | 800 | 864 | 827 | | = | Neiva, Surabastos | 2.182 | 2.500 | 2.288 | | + |
| Sogamoso (Boyacá) | 917 | 1.000 | 990 | | ++ | Pasto, El Potrerillo | 1.400 | 1.600 | 1.467 | | - |
| Tunja, Complejo de Servicios del Sur | 667 | 700 | 674 | | ++ | Peñol (Antioquia) | 1.000 | 1.500 | 1.250 | | + |
| | | | | | | Popayán, Plaza de mercado del barrio Bolívar | 1.667 | 1.800 | 1.725 | | ++ |
| | | | | | | Villavicencio, CAV | 1.500 | 2.000 | 1.790 | | - |
| Tomate chonto | | | | | | Tomate riñón | | | | | |
| Arauca (Arauca) | 1.955 | 2.364 | 2.227 | | + | Armenia, Mercar | 2.700 | 3.000 | 2.833 | | = |
| Armenia, Mercar | 1.727 | 2.000 | 1.886 | | + | Bucaramanga, Centroabastos | 2.273 | 2.273 | 2.273 | | - |
| Barranquilla, Barranquillita | 1.920 | 2.000 | 1.983 | | ++ | Cartago (Valle del Cauca) | 4.000 | 4.000 | 4.000 | | = |
| Barranquilla, Granabastos | 1.920 | 2.200 | 2.050 | | ++ | Ipiales (Nariño), Ipiales somos todos | 1.136 | 1.364 | 1.232 | | ++ |
| Bogotá, D.C., Corabastos | 1.591 | 2.273 | 1.854 | | - | Medellín, Central Mayorista de Antioquia | 2.500 | 3.000 | 2.827 | | + |
| Cali, Cavasa | 1.500 | 2.000 | 1.715 | | - | Sincedejo, Nuevo Mercado | 3.000 | 3.200 | 3.033 | | + |
| Cali, Santa Helena | 1.600 | 1.800 | 1.675 | | ++ | | | | | | |
| Cartagena, Bazurto | 1.800 | 2.000 | 1.896 | | + | | | | | | |
| Cartago (Valle del Cauca) | 1.600 | 1.800 | 1.767 | | - | | | | | | |
| Chiquinquirá (Boyacá) | 1.364 | 1.591 | 1.462 | | - | | | | | | |
| Cúcuta, Cenabastos | 1.458 | 2.083 | 1.753 | | +++ | | | | | | |
| Duitama (Boyacá) | 1.591 | 1.636 | 1.606 | | - | | | | | | |
| Florencia (Caquetá) | 1.600 | 1.680 | 1.640 | | - | | | | | | |
| Ibagué, Plaza La 21 | 1.200 | 1.280 | 1.237 | | - | | | | | | |
| Manizales, Centro Galerías | 1.455 | 1.682 | 1.580 | | - | | | | | | |

Cuadro 3. Mercados mayoristas. Precios de venta de verduras y hortalizas (conclusión)
2020 (10 al 16 de octubre)

| Productos y mercados | Pesos por kilogramo | | | | Tendencia | Productos y mercados | Pesos por kilogramo | | | | Tendencia |
|---------------------------------------|---------------------|--------|-------|---------|-----------|--|---------------------|--------|-------|---------|-----------|
| | Mínimo | Máximo | Medio | Precios | | | Mínimo | Máximo | Medio | Precios | |
| Tomate riñón valluno | | | | | | Zanahoria (continuación) | | | | | |
| Montería, Mercado del Sur | 3.000 | 3.300 | 3.200 | | + | Pasto, El Potrerillo | 440 | 700 | 562 | | - |
| Pereira, Mercasa | 2.700 | 3.000 | 2.850 | | - | Popayán, Plaza de mercado del barrio Bolívar | 600 | 700 | 646 | | + |
| Tomate Riogrande | | | | | | San Gil (Santander) | 1.500 | 1.833 | 1.653 | | - |
| Bucaramanga, Centroabastos | 1.591 | 2.273 | 1.932 | | ++ | Santa Marta (Magdalena) | 1.233 | 1.333 | 1.295 | | - |
| Cúcuta, Cenabastos | 1.458 | 2.083 | 1.753 | | +++ | Sincelejo, Nuevo Mercado | 750 | 875 | 781 | | - |
| Duitama (Boyacá) | 1.727 | 1.818 | 1.788 | | - | Sogamoso (Boyacá) | 1.167 | 1.417 | 1.313 | | + |
| San Gil (Santander) | 1.600 | 1.680 | 1.640 | | ++ | Tuluá (Valle del Cauca) | 917 | 1.083 | 1.000 | | = |
| Socorro (Santander) | 1.520 | 1.600 | 1.547 | | ++ | Tunja, Complejo de Servicios del Sur | 1.167 | 1.333 | 1.285 | | = |
| Sogamoso (Boyacá) | 1.591 | 1.818 | 1.790 | | - | Túquerres (Nariño) | 500 | 600 | 543 | | ++ |
| Yopal (Casanare) | 2.400 | 2.500 | 2.450 | | - | Valledupar, Mercabastos | 1.333 | 1.500 | 1.368 | | - |
| Tomate Riogrande bumangués | | | | | | Villavicencio, CAV | 1.083 | 1.333 | 1.208 | | - |
| Barranquilla, Barranquillita | 2.000 | 2.200 | 2.060 | | ++ | Yopal (Casanare) | 1.500 | 1.500 | 1.500 | | - |
| Barranquilla, Granabastos | 2.182 | 2.409 | 2.280 | | - | Zanahoria bogotana | | | | | |
| Cartagena, Bazurto | 2.045 | 2.500 | 2.343 | | + | Barranquilla, Barranquillita | 1.433 | 1.600 | 1.508 | | - |
| Zanahoria | | | | | | Barranquilla, Granabastos | 1.467 | 1.500 | 1.492 | | + |
| Arauca (Arauca) | 1.327 | 1.636 | 1.442 | | - | Cali, Cavasa | 1.417 | 1.500 | 1.469 | | - |
| Armenia, Mercar | 1.250 | 1.333 | 1.294 | | = | Cali, Santa Helena | 833 | 1.000 | 917 | | - |
| Bogotá, D.C., Corabastos | 1.250 | 1.833 | 1.531 | | - | Cartagena, Bazurto | 1.167 | 1.583 | 1.361 | | + |
| Bucaramanga, Centroabastos | 1.167 | 1.333 | 1.292 | | - | Cúcuta, Cenabastos | 1.500 | 1.667 | 1.632 | | + |
| Buenaventura (Valle del Cauca) | 900 | 1.000 | 967 | | - | Pereira, La 41 | 1.333 | 1.500 | 1.458 | | - |
| Cali, Cavasa | 700 | 800 | 760 | | - | Pereira, Mercasa | 1.133 | 1.533 | 1.270 | | - |
| Cali, Santa Helena | 700 | 800 | 738 | | - | Tuluá (Valle del Cauca) | 1.000 | 1.133 | 1.056 | | - |
| Cartago (Valle del Cauca) | 1.083 | 1.250 | 1.139 | | - | Zanahoria larga vida | | | | | |
| Chiquinquirá (Boyacá) | 1.000 | 1.167 | 1.083 | | - | El Carmen de Viboral (Antioquia) | 611 | 639 | 625 | | - |
| Cúcuta, Cenabastos | 833 | 1.083 | 965 | | - | El Santuario (Antioquia) | 472 | 667 | 551 | | - |
| Duitama (Boyacá) | 1.083 | 1.100 | 1.089 | | + | La Ceja (Antioquia) | 711 | 1.100 | 853 | | + |
| Florencia (Caquetá) | 1.200 | 1.233 | 1.217 | | - | Marinilla (Antioquia) | 444 | 556 | 481 | | - |
| Ibagué, Plaza La 21 | 1.200 | 1.600 | 1.397 | | - | Medellín, Central Mayorista de Antioquia | 444 | 711 | 532 | | - |
| Ipiales (Nariño), Ipiales somos todos | 600 | 640 | 612 | | + | Medellín, Plaza Minorista "José María Villa" | 556 | 778 | 640 | | - |
| La Unión (Nariño) | 700 | 840 | 775 | | - | Montería, Mercado del Sur | 667 | 844 | 750 | | - |
| Manizales, Centro Galerías | 1.290 | 1.613 | 1.431 | | - | Rionegro (Antioquia) | 556 | 667 | 614 | | - |
| Neiva, Surabastos | 1.360 | 1.600 | 1.476 | | + | Sonsón (Antioquia) | 556 | 622 | 594 | | + |
| Palmira (Valle del Cauca) | 780 | 840 | 803 | | - | | | | | | |
| Pamplona (Norte de Santander) | 833 | 1.000 | 894 | | - | | | | | | |

TENDENCIAS

| | | | |
|-------------------------------|-----------------------------|-----------------------------|-------------------------|
| --- | - | + | +++ |
| Variación mayor al -20 % | Variación entre 0 % y -10 % | Variación entre 0 % y 10 % | Variación mayor al 20 % |
| -- | = | ++ | n. d. |
| Variación entre -10 % y -20 % | Variación igual a 0 % | Variación entre 10 % y 20 % | No determinado |

FRUTAS FRESCAS

Suben las cotizaciones del tomate de árbol

Los precios del tomate de árbol subieron durante esta semana en treinta y seis de los cuarenta y siete mercados donde se ofreció, en respuesta al poco ingreso del producto oriundo de Santa Rosa de Osos, Yarumal (Antioquia), Fusagasugá, Cabrera (Cundinamarca), Ábrego (Norte de Santander), Funes (Nariño). En Medellín y Pasto, por ejemplo, el kilo se transó a \$1.280 y a \$1.556, respectivamente, lo que representó un 9,16% en promedio más.

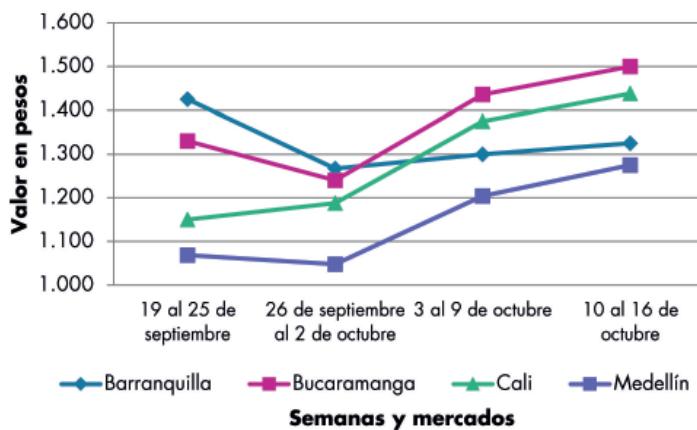
Igualmente aumentaron las cotizaciones del maracuyá, la papaya maradol, los aguacates papelillo y hass, las mandarinas común y Oneco, el melón Cantalup, la granadilla, el banano criollo, el limón común, la patilla, la guayaba pera, la pera nacional y la fresa. En particular, los precios del maracuyá se incrementaron en veintiséis de los treinta y tres mercados donde se comercializó. Este comportamiento obedeció al cierre de cosechas en las zonas productoras ubicadas en los municipios de Lejanías, Acacías, San Carlos de Guaroa, Granada y Cubarral (Meta), La Unión (Valle del Cauca), Líbano (Tolima), Antioquia, Saravena (Arauca) y Canalete (Córdoba).

Así mismo, se presentó un alza en los precios de la papaya maradol ante el menor abastecimiento de la fruta desde los cultivos establecidos en los municipios de Roldanillo, La Unión (Valle del Cauca); además, disminuyeron los envíos de carga desde Mariquita (Tolima) y Los Patios (Norte de Santander). Esta tendencia se evidenció en veintisiete de los treinta y cinco mercados donde se encontró.

De igual forma sucedió con las cotizaciones del aguacate papelillo. Los comerciantes explicaron que esta conducta se debió a la reducción de las cosechas en Fresno, San Sebastián de Mariquita (Tolima), Caicedonia (Valle del Cauca), Aguadas, Palestina (Caldas) y Lejanías (Meta). La anterior situación se presentó en veintitrés de los veintinueve mercados donde se ofreció esta semana. Igualmente se incrementan los precios de la mandarina común, comportamiento que se registró en doce de los catorce mercados donde se vendió ya que las lluvias han afectado la producción en Lebrija (Santander), Arboledas y Salazar (Norte de Santander).

En contraste, los precios del mango Tommy bajaron, esta vez en dieciséis de los veinte mercados donde se comercializó durante la semana; las fuentes consultadas manifestaron que este comportamiento sucedió como consecuencia del aumento en la oferta de la fruta desde los municipios productores de Espinal, Guamo (Tolima) y La Mesa, Tocaima, Viota y Anapoima (Cundinamarca). De la misma forma se reducen los precios del banano Urabá, comportamiento que se registró en ocho de los catorce mercados donde se ofreció ya que llegó una mayor cantidad desde Carepa, Turbo, Apartadó y Chigorodó (Antioquia), pues las lluvias provocaron un incremento de la recolección para evitar daños en el producto.

Gráfico 2. Comportamiento de los precios del tomate de árbol 2020 (19 de septiembre al 16 de octubre)



Fuente: DANE, Sipsa.

Cuadro 4. Mercados mayoristas. Precios de venta de frutas frescas 2020 (10 al 16 de octubre)

| Productos y mercados | Pesos por kilogramo | | | | Tendencia | Productos y mercados | Pesos por kilogramo | | | | Tendencia |
|--|---------------------|--------|-------|---------|-----------|--|---------------------|--------|-------|---------|-----------|
| | Mínimo | Máximo | Medio | Precios | | | Mínimo | Máximo | Medio | Precios | |
| Aguacate común | | | | | | Badea | | | | | |
| Bucaramanga, Centroabastos | 3.200 | 4.000 | 3.638 | | - | Neiva, Surabastos | 1.500 | 2.000 | 1.775 | | + |
| Buenaventura (Valle del Cauca) | 2.800 | 3.200 | 2.967 | | + | Banano bocadillo | | | | | |
| Cúcuta, Cenabastos | 4.500 | 5.500 | 4.917 | | ++ | Bogotá, D.C., Corabastos | 1.900 | 2.000 | 1.950 | | + |
| Neiva, Surabastos | 3.000 | 3.500 | 3.229 | | - | Duitama (Boyacá) | 1.550 | 1.600 | 1.583 | | - |
| Tuluá (Valle del Cauca) | 3.200 | 3.500 | 3.333 | | = | Medellín, Central Mayorista de Antioquia | 1.400 | 1.500 | 1.467 | | = |
| Villavicencio, CAV | 3.500 | 4.500 | 4.000 | | - | Santa Bárbara (Antioquia) | 667 | 833 | 792 | | - |
| Aguacate Hass | | | | | | Sogamoso (Boyacá) | 1.600 | 1.750 | 1.650 | | + |
| Bogotá, D.C., Corabastos | 4.000 | 5.500 | 5.344 | | + | Tunja, Complejo de Servicios del Sur | 1.400 | 1.600 | 1.497 | | + |
| Chiquinquirá (Boyacá) | 4.000 | 4.200 | 4.067 | | + | Banano criollo | | | | | |
| La Ceja (Antioquia) | 3.200 | 3.700 | 3.433 | | ++ | Armenia, Mercar | 1.200 | 1.300 | 1.267 | | = |
| Medellín, Central Mayorista de Antioquia | 3.000 | 3.600 | 3.360 | | - | Armenia, Retiro | 1.000 | 1.100 | 1.033 | | - |
| Rionegro (Antioquia) | 3.500 | 3.800 | 3.689 | | ++ | Barranquilla, Barranquillita | 450 | 480 | 463 | | - |
| San Vicente (Antioquia) | 3.700 | 3.800 | 3.725 | | ++ | Bogotá, D.C., Corabastos | 1.700 | 1.900 | 1.804 | | + |
| Sogamoso (Boyacá) | 3.500 | 4.200 | 3.913 | | + | Bucaramanga, Centroabastos | 1.300 | 1.500 | 1.400 | | = |
| Sonsón (Antioquia) | 3.000 | 3.300 | 3.125 | | + | Buenaventura (Valle del Cauca) | 1.333 | 1.389 | 1.361 | | = |
| Tunja, Complejo de Servicios del Sur | 3.300 | 4.000 | 3.642 | | + | Cali, Cavasa | 1.000 | 1.222 | 1.111 | | + |
| Aguacate papelillo | | | | | | Cali, Santa Helena | 1.000 | 1.111 | 1.056 | | + |
| Arauca (Arauca) | 6.000 | 6.500 | 6.333 | | + | Cartago (Valle del Cauca) | 1.200 | 1.200 | 1.200 | | + |
| Armenia, Mercar | 4.800 | 5.000 | 4.867 | | + | Chiquinquirá (Boyacá) | 1.400 | 1.500 | 1.450 | | - |
| Armenia, Retiro | 4.800 | 5.000 | 4.933 | | + | Cúcuta, Cenabastos | 1.800 | 2.000 | 1.925 | | - |
| Barranquilla, Barranquillita | 5.800 | 6.000 | 5.967 | | + | Cúcuta, La Nueva Sexta | 1.333 | 1.500 | 1.472 | | + |
| Bogotá, D.C., Corabastos | 6.000 | 6.000 | 6.000 | | + | Florencia (Caquetá) | 1.600 | 1.680 | 1.640 | | = |
| Buenaventura (Valle del Cauca) | 5.600 | 5.700 | 5.683 | | + | Ibagué, Plaza La 21 | 1.000 | 1.300 | 1.208 | | = |
| Cali, Cavasa | 5.300 | 5.500 | 5.431 | | + | Ipiales (Nariño), Ipiales somos todos | 1.000 | 1.037 | 1.033 | | - |
| Cali, Santa Helena | 5.300 | 5.500 | 5.433 | | + | La Ceja (Antioquia) | 800 | 1.000 | 942 | | - |
| Cartagena, Bazurto | 3.500 | 4.000 | 3.750 | | + | La Unión (Nariño) | 1.000 | 1.500 | 1.250 | | = |
| Cartago (Valle del Cauca) | 4.500 | 5.000 | 4.833 | | + | Manizales, Centro Galerías | 1.200 | 1.300 | 1.275 | | + |
| Chiquinquirá (Boyacá) | 4.300 | 4.500 | 4.433 | | - | Medellín, Central Mayorista de Antioquia | 1.300 | 1.600 | 1.448 | | + |
| Duitama (Boyacá) | 4.500 | 4.600 | 4.533 | | - | Medellín, Plaza Minorista "José María Villa" | 1.300 | 1.500 | 1.400 | | + |
| Florencia (Caquetá) | 5.000 | 5.000 | 5.000 | | = | Neiva, Surabastos | 1.120 | 1.400 | 1.238 | | - |
| Ibagué, Plaza La 21 | 4.000 | 4.500 | 4.183 | | + | Palmira (Valle del Cauca) | 1.200 | 1.300 | 1.250 | | + |
| Manizales, Centro Galerías | 3.500 | 4.000 | 3.833 | | + | Pamplona (Norte de Santander) | 1.900 | 2.200 | 1.983 | | - |
| Medellín, Central Mayorista de Antioquia | 4.500 | 5.500 | 5.120 | | + | Pereira, La 41 | 1.200 | 1.300 | 1.250 | | ++ |
| Neiva, Surabastos | 5.000 | 6.000 | 5.775 | | + | Pereira, Mercasa | 1.200 | 1.400 | 1.333 | | + |
| Palmira (Valle del Cauca) | 5.400 | 5.600 | 5.496 | | + | Popayán, Plaza de mercado del barrio Bolívar | 1.300 | 1.300 | 1.300 | | + |
| Pereira, La 41 | 5.000 | 5.000 | 5.000 | | + | Rionegro (Antioquia) | 1.300 | 1.450 | 1.375 | | + |
| Pereira, Mercasa | 5.000 | 5.000 | 5.000 | | + | San Gil (Santander) | 1.000 | 1.080 | 1.053 | | = |
| Popayán, Plaza de mercado del barrio Bolívar | 5.200 | 5.500 | 5.313 | | ++ | Santa Bárbara (Antioquia) | 600 | 1.000 | 781 | | + |
| Sincelejo, Nuevo Mercado | 5.800 | 6.000 | 5.950 | | + | Santa Marta (Magdalena) | 471 | 647 | 576 | | - |
| Sogamoso (Boyacá) | 5.800 | 6.000 | 5.975 | | + | Socorro (Santander) | 800 | 880 | 853 | | = |
| Tuluá (Valle del Cauca) | 4.000 | 4.500 | 4.333 | | = | Sogamoso (Boyacá) | 1.500 | 1.600 | 1.538 | | + |
| Tunja, Complejo de Servicios del Sur | 4.800 | 5.500 | 5.167 | | + | Sonsón (Antioquia) | 700 | 900 | 825 | | ++ |
| Ubaté (Cundinamarca) | 3.300 | 3.300 | 3.300 | | = | Tuluá (Valle del Cauca) | 1.000 | 1.100 | 1.025 | | = |
| Valledupar, Mercado Nuevo | 5.300 | 5.800 | 5.633 | | + | Tunja, Complejo de Servicios del Sur | 1.600 | 1.750 | 1.638 | | = |
| Villavicencio, CAV | 6.000 | 6.500 | 6.333 | | + | Villavicencio, CAV | 2.000 | 2.200 | 2.100 | | + |
| Yopal (Casanare) | 5.500 | 6.000 | 5.750 | | - | | | | | | |

Cuadro 4. Mercados mayoristas. Precios de venta de frutas frescas (continuación)
2020 (10 al 16 de octubre)

| Productos y mercados | Pesos por kilogramo | | | | Tendencia | Productos y mercados | Pesos por kilogramo | | | | Tendencia |
|--|---------------------|--------|--------|-----|-----------|--|---------------------|--------|-------|-----|-----------|
| | Mínimo | Máximo | Medio | | | | Mínimo | Máximo | Medio | | |
| Banano Urabá | | | | | | Coco (continuación) | | | | | |
| Arauca (Arauca) | 1.389 | 1.667 | 1.500 | - | | Cali, Santa Helena | 2.167 | 2.222 | 2.204 | + | |
| Barranquilla, Barranquillita | 570 | 600 | 590 | - | | Cartagena, Bazaruto | 4.900 | 5.180 | 5.009 | + | |
| Bogotá, D.C., Corabastos | 1.200 | 1.250 | 1.224 | - | | Cartago (Valle del Cauca) | 2.400 | 2.667 | 2.544 | = | |
| Bucaramanga, Centroabastos | 1.150 | 1.250 | 1.200 | = | | La Unión (Nariño) | 1.944 | 2.222 | 2.083 | - | |
| Chiquinquirá (Boyacá) | 1.250 | 1.400 | 1.325 | - | | Manizales, Centro Galerías | 3.226 | 3.871 | 3.548 | ++ | |
| Duitama (Boyacá) | 1.250 | 1.300 | 1.275 | + | | Medellín, Central Mayorista de Antioquia | 6.000 | 7.000 | 6.517 | + | |
| Medellín, Plaza Minorista "José María Villa" | 1.000 | 1.200 | 1.100 | = | | Montería, Mercado del Sur | 6.400 | 6.400 | 6.400 | + | |
| Montería, Mercado del Sur | 850 | 1.000 | 933 | + | | Palmira (Valle del Cauca) | 2.111 | 2.333 | 2.222 | + | |
| Sogamoso (Boyacá) | 1.100 | 1.250 | 1.163 | + | | Pereira, Mercasa | 3.067 | 3.333 | 3.200 | = | |
| Tunja, Complejo de Servicios del Sur | 1.100 | 1.250 | 1.172 | - | | Sincelejo, Nuevo Mercado | 4.640 | 4.640 | 4.640 | = | |
| Valledupar, Mercabastos | 500 | 600 | 569 | - | | Curuba | | | | | |
| Villavicencio, CAV | 680 | 760 | 705 | + | | Arauca (Arauca) | 2.150 | 2.500 | 2.283 | - | |
| Yopal (Casanare) | 1.444 | 1.556 | 1.500 | - | | Armenia, Mercar | 2.000 | 2.100 | 2.033 | = | |
| Borojó | | | | | | Bogotá, D.C., Corabastos | 1.591 | 1.818 | 1.667 | - | |
| Bogotá, D.C., Corabastos | 3.500 | 4.000 | 3.833 | - | | Bucaramanga, Centroabastos | 720 | 880 | 800 | = | |
| Bucaramanga, Centroabastos | 4.000 | 4.200 | 4.100 | - | | Buenaventura (Valle del Cauca) | 2.000 | 2.000 | 2.000 | + | |
| Cúcuta, Cenabastos | 6.000 | 7.000 | 6.708 | + | | Cali, Cavasa | 1.500 | 1.650 | 1.557 | + | |
| Medellín, Central Mayorista de Antioquia | 3.000 | 3.500 | 3.375 | = | | Cartago (Valle del Cauca) | 2.400 | 3.000 | 2.667 | - | |
| Pamplona (Norte de Santander) | 7.000 | 8.000 | 7.500 | = | | Chiquinquirá (Boyacá) | 682 | 909 | 788 | - | |
| Villavicencio, CAV | 4.000 | 5.000 | 4.833 | + | | Cúcuta, Cenabastos | 750 | 1.333 | 958 | - | |
| Breva | | | | | | Ibagué, Plaza La 21 | 1.000 | 1.250 | 1.192 | - | |
| Armenia, Mercar | 5.200 | 5.440 | 5.360 | + | | Ipiales (Nariño), Ipiales somos todos | 1.000 | 1.167 | 1.104 | + | |
| Bucaramanga, Centroabastos | 3.500 | 4.000 | 3.863 | +++ | | Manizales, Centro Galerías | 1.500 | 2.000 | 1.767 | - | |
| Medellín, Central Mayorista de Antioquia | 3.000 | 4.000 | 3.500 | +++ | | Medellín, Central Mayorista de Antioquia | 1.400 | 1.500 | 1.450 | = | |
| Ciruela importada | | | | | | Neiva, Surabastos | 1.280 | 1.520 | 1.435 | + | |
| Bogotá, D.C., Corabastos | 10.556 | 11.667 | 11.088 | ++ | | Pamplona (Norte de Santander) | 417 | 625 | 514 | - | |
| Cúcuta, Cenabastos | 14.000 | 14.000 | 14.000 | = | | Pereira, Mercasa | 1.700 | 2.000 | 1.850 | - | |
| Neiva, Surabastos | 8.333 | 8.889 | 8.611 | = | | San Gil (Santander) | 1.280 | 1.600 | 1.453 | ++ | |
| Valledupar, Mercado Nuevo | 9.375 | 9.750 | 9.563 | = | | Socorro (Santander) | 1.320 | 1.400 | 1.347 | + | |
| Ciruela roja | | | | | | Sogamoso (Boyacá) | 1.136 | 1.364 | 1.335 | - | |
| Bogotá, D.C., Corabastos | 1.400 | 1.600 | 1.480 | - | | Sonsón (Antioquia) | 700 | 800 | 750 | - | |
| Bucaramanga, Centroabastos | 1.920 | 2.000 | 1.980 | + | | Tunja, Complejo de Servicios del Sur | 1.182 | 1.364 | 1.280 | - | |
| Cúcuta, Cenabastos | 2.000 | 2.500 | 2.375 | - | | Villavicencio, CAV | 1.400 | 1.600 | 1.470 | + | |
| Medellín, Central Mayorista de Antioquia | 2.400 | 2.500 | 2.425 | + | | Durazno importado | | | | | |
| Neiva, Surabastos | 1.800 | 2.320 | 1.982 | + | | Neiva, Surabastos | 9.375 | 10.000 | 9.688 | - | |
| Pamplona (Norte de Santander) | 2.000 | 3.000 | 2.500 | - | | Valledupar, Mercado Nuevo | 9.375 | 9.750 | 9.563 | = | |
| San Gil (Santander) | 1.800 | 2.000 | 1.913 | + | | Durazno nacional | | | | | |
| Socorro (Santander) | 1.920 | 2.000 | 1.947 | + | | Bogotá, D.C., Corabastos | 4.500 | 5.000 | 4.625 | + | |
| Sogamoso (Boyacá) | 1.400 | 1.600 | 1.565 | + | | Bucaramanga, Centroabastos | 3.400 | 3.600 | 3.525 | - | |
| Tunja, Complejo de Servicios del Sur | 1.200 | 1.360 | 1.280 | + | | Chiquinquirá (Boyacá) | 3.636 | 4.091 | 3.864 | +++ | |
| Coco | | | | | | Cúcuta, Cenabastos | 2.000 | 2.500 | 2.367 | - | |
| Armenia, Mercar | 3.000 | 3.200 | 3.089 | = | | Medellín, Central Mayorista de Antioquia | 5.000 | 6.500 | 5.838 | ++ | |
| Barranquilla, Barranquillita | 3.800 | 4.000 | 3.944 | - | | San Gil (Santander) | 4.200 | 4.500 | 4.300 | + | |
| Bogotá, D.C., Corabastos | 4.167 | 4.583 | 4.303 | - | | Sogamoso (Boyacá) | 3.409 | 3.636 | 3.580 | - | |
| Cali, Cavasa | 2.424 | 2.727 | 2.509 | - | | Fresa | | | | | |
| | | | | | | Armenia, Mercar | 5.600 | 6.000 | 5.800 | = | |
| | | | | | | Bogotá, D.C., Corabastos | 5.000 | 6.000 | 5.758 | + | |

Cuadro 4. Mercados mayoristas. Precios de venta de frutas frescas (continuación)
2020 (10 al 16 de octubre)

| Productos y mercados | Pesos por kilogramo | | | | Tendencia | Productos y mercados | Pesos por kilogramo | | | | Tendencia |
|--|---------------------|--------|-------|---------|-----------|--|---------------------|--------|-------|---------|-----------|
| | Mínimo | Máximo | Medio | Precios | | | Mínimo | Máximo | Medio | Precios | |
| Fresa (continuación) | | | | | | Granadilla (continuación) | | | | | |
| Bucaramanga, Centroabastos | 4.000 | 4.500 | 4.213 | | - | Tunja, Complejo de Servicios del Sur | 3.200 | 4.000 | 3.689 | | ++ |
| Cali, Cavasa | 4.000 | 4.400 | 4.233 | | + | Villavicencio, CAV | 3.667 | 4.000 | 3.917 | | ++ |
| Cali, Santa Helena | 4.000 | 4.000 | 4.000 | | = | Yopal (Casanare) | 3.733 | 4.000 | 3.867 | | - |
| Cartago (Valle del Cauca) | 4.000 | 4.400 | 4.267 | | = | | | | | | |
| Chiquinquirá (Boyacá) | 3.733 | 4.667 | 4.289 | | - | Guanábana | | | | | |
| Cúcuta, Cenabastos | 2.000 | 3.000 | 2.552 | | - | Armenia, Mercar | 2.500 | 2.600 | 2.533 | | = |
| Duitama (Boyacá) | 3.800 | 4.000 | 3.867 | | - | Barranquilla, Barranquillita | 6.000 | 6.500 | 6.089 | | + |
| Manizales, Centro Galerías | 4.000 | 5.000 | 4.250 | | - | Bogotá, D.C., Corabastos | 3.000 | 4.000 | 3.469 | | + |
| Medellín, Central Mayorista de Antioquia | 7.000 | 7.500 | 7.167 | | + | Bucaramanga, Centroabastos | 2.000 | 2.400 | 2.163 | | - |
| Medellín, Plaza Minorista "José María Villa" | 6.000 | 6.500 | 6.333 | | = | Cali, Cavasa | 2.700 | 3.000 | 2.827 | | - |
| Montería, Mercado del Sur | 4.000 | 4.000 | 4.000 | | ++ | Cartago (Valle del Cauca) | 2.600 | 3.000 | 2.800 | | = |
| Neiva, Surabastos | 4.500 | 5.000 | 4.760 | | + | Chiquinquirá (Boyacá) | 2.200 | 2.400 | 2.283 | | = |
| Pamplona (Norte de Santander) | 3.000 | 3.000 | 3.000 | | = | Cúcuta, Cenabastos | 2.500 | 3.000 | 2.942 | | + |
| Pasto, El Potrerillo | 5.000 | 6.000 | 5.500 | | = | Duitama (Boyacá) | 3.000 | 3.100 | 3.067 | | - |
| Pereira, Mercasa | 4.800 | 5.000 | 4.933 | | = | Ibagué, Plaza La 21 | 1.800 | 2.000 | 1.900 | | - |
| San Gil (Santander) | 4.667 | 4.800 | 4.756 | | = | Manizales, Centro Galerías | 2.000 | 2.200 | 2.058 | | - |
| Sincelejo, Nuevo Mercado | 3.600 | 4.000 | 3.800 | | + | Medellín, Central Mayorista de Antioquia | 2.000 | 2.300 | 2.130 | | - |
| Socorro (Santander) | 4.533 | 4.667 | 4.622 | | = | Medellín, Plaza Minorista "José María Villa" | 2.100 | 2.500 | 2.240 | | - |
| Sogamoso (Boyacá) | 5.000 | 5.500 | 5.113 | | + | Pamplona (Norte de Santander) | 3.000 | 3.000 | 3.000 | | = |
| Tunja, Complejo de Servicios del Sur | 3.733 | 4.267 | 4.000 | | - | Pasto, El Potrerillo | 3.000 | 3.500 | 3.200 | | - |
| Villavicencio, CAV | 5.000 | 5.625 | 5.047 | | + | Pereira, La 41 | 2.500 | 3.000 | 2.800 | | + |
| | | | | | | Pereira, Mercasa | 2.500 | 2.800 | 2.661 | | + |
| Granadilla | | | | | | Popayán, Plaza de mercado del barrio Bolívar | 2.900 | 3.000 | 2.988 | | + |
| Arauca (Arauca) | 3.929 | 4.286 | 4.048 | | + | San Gil (Santander) | 3.000 | 3.200 | 3.067 | | - |
| Armenia, Mercar | 4.267 | 4.333 | 4.311 | | + | Santa Bárbara (Antioquia) | 800 | 1.125 | 934 | | - |
| Bogotá, D.C., Corabastos | 3.000 | 3.333 | 3.147 | | - | Sogamoso (Boyacá) | 2.500 | 3.000 | 2.863 | | - |
| Bucaramanga, Centroabastos | 3.929 | 4.429 | 4.277 | | ++ | Tuluá (Valle del Cauca) | 2.000 | 2.500 | 2.233 | | = |
| Cali, Cavasa | 3.000 | 4.000 | 3.444 | | + | Tunja, Complejo de Servicios del Sur | 2.800 | 3.200 | 3.017 | | + |
| Cali, Santa Helena | 2.667 | 3.000 | 2.833 | | ++ | Villavicencio, CAV | 3.000 | 3.600 | 3.442 | | - |
| Cartago (Valle del Cauca) | 3.667 | 4.000 | 3.889 | | + | | | | | | |
| Chiquinquirá (Boyacá) | 2.333 | 2.667 | 2.511 | | - | Guayaba agria | | | | | |
| Cúcuta, Cenabastos | 3.929 | 4.286 | 4.226 | | ++ | Armenia, Mercar | 2.700 | 3.000 | 2.883 | | ++ |
| Duitama (Boyacá) | 3.200 | 3.333 | 3.244 | | + | Cartago (Valle del Cauca) | 2.800 | 3.200 | 2.933 | | + |
| Florencia (Caquetá) | 2.800 | 2.933 | 2.867 | | - | Manizales, Centro Galerías | 3.500 | 4.000 | 3.875 | | - |
| Ibagué, Plaza La 21 | 2.533 | 3.000 | 2.756 | | - | Montería, Mercado del Sur | 1.200 | 2.000 | 1.733 | | +++ |
| La Unión (Nariño) | 2.000 | 2.333 | 2.222 | | + | Pereira, La 41 | 2.800 | 3.200 | 2.967 | | + |
| Manizales, Centro Galerías | 3.200 | 3.333 | 3.267 | | + | Pereira, Mercasa | 3.200 | 3.500 | 3.311 | | + |
| Medellín, Central Mayorista de Antioquia | 2.692 | 5.500 | 3.875 | | - | Sincelejo, Nuevo Mercado | 2.000 | 2.800 | 2.533 | | +++ |
| Neiva, Surabastos | 2.667 | 3.000 | 2.853 | | - | | | | | | |
| Palmira (Valle del Cauca) | 2.667 | 3.333 | 3.025 | | + | Guayaba común | | | | | |
| Pasto, El Potrerillo | 2.333 | 3.000 | 2.667 | | ++ | Barranquilla, Barranquillita | 1.520 | 1.600 | 1.563 | | ++ |
| Pereira, Mercasa | 4.000 | 4.667 | 4.363 | | +++ | Cúcuta, Cenabastos | 1.000 | 1.333 | 1.139 | | + |
| Popayán, Plaza de mercado del barrio Bolívar | 2.667 | 2.867 | 2.756 | | + | Montería, Mercado del Sur | 960 | 1.200 | 1.063 | | + |
| Rionegro (Antioquia) | 4.231 | 4.615 | 4.519 | | ++ | Sincelejo, Nuevo Mercado | 1.200 | 1.300 | 1.275 | | - |
| San Gil (Santander) | 3.214 | 3.357 | 3.262 | | = | Valledupar, Mercabastos | 1.400 | 1.600 | 1.511 | | - |
| Socorro (Santander) | 3.429 | 3.571 | 3.524 | | + | | | | | | |
| Sogamoso (Boyacá) | 3.667 | 4.000 | 3.792 | | ++ | Guayaba manzana | | | | | |
| Tuluá (Valle del Cauca) | 3.000 | 3.333 | 3.133 | | - | Cartago (Valle del Cauca) | 1.600 | 2.000 | 1.800 | | + |

BOLETÍN SEMANAL PRECIOS MAYORISTAS

Cuadro 4. Mercados mayoristas. Precios de venta de frutas frescas (continuación)
2020 (10 al 16 de octubre)

| Productos y mercados | Pesos por kilogramo | | | | Tendencia | Productos y mercados | Pesos por kilogramo | | | | Tendencia |
|--|---------------------|--------|-------|--|-----------|--|---------------------|--------|--------|--|-----------|
| | Mínimo | Máximo | Medio | | | | Mínimo | Máximo | Medio | | |
| Guayaba manzana (continuación) | | | | | | Gulupa (continuación) | | | | | |
| Manizales, Centro Galerías | 2.000 | 2.500 | 2.250 | | + | Neiva, Surabastos | 1.760 | 2.000 | 1.880 | | = |
| Medellín, Central Mayorista de Antioquia | 2.400 | 2.700 | 2.533 | | + | Peñol (Antioquia) | 1.000 | 1.300 | 1.175 | | - |
| Rionegro (Antioquia) | 2.600 | 2.800 | 2.692 | | - | Sonsón (Antioquia) | 1.000 | 1.200 | 1.100 | | + |
| Guayaba pera | | | | | | Higo | | | | | |
| Arauca (Arauca) | 1.773 | 2.091 | 1.992 | | - | Bogotá, D.C., Corabastos | 5.000 | 6.000 | 5.604 | | - |
| Armenia, Mercar | 1.100 | 1.200 | 1.167 | | + | Medellín, Central Mayorista de Antioquia | 4.000 | 4.500 | 4.325 | | + |
| Barranquilla, Barranquillita | 1.800 | 2.000 | 1.867 | | = | Sonsón (Antioquia) | 3.000 | 3.000 | 3.000 | | = |
| Barranquilla, Granabastos | 1.700 | 1.800 | 1.775 | | = | Kiwi | | | | | |
| Bogotá, D.C., Corabastos | 1.429 | 1.786 | 1.570 | | - | Bogotá, D.C., Corabastos | 9.900 | 10.500 | 10.092 | | + |
| Bucaramanga, Centroabastos | 1.040 | 1.280 | 1.160 | | - | Bucaramanga, Centroabastos | 9.500 | 10.000 | 9.750 | | = |
| Buenaventura (Valle del Cauca) | 1.600 | 1.700 | 1.650 | | - | Cali, Cavasa | 9.500 | 10.000 | 9.740 | | - |
| Cali, Cavasa | 1.100 | 1.300 | 1.204 | | - | Cali, Santa Helena | 8.500 | 9.000 | 8.833 | | + |
| Cali, Santa Helena | 900 | 1.000 | 988 | | = | Chiquinquirá (Boyacá) | 10.000 | 10.500 | 10.083 | | - |
| Cartagena, Bazurto | 1.800 | 2.200 | 1.983 | | + | Cúcuta, Cenabastos | 14.000 | 14.000 | 14.000 | | + |
| Cartago (Valle del Cauca) | 1.000 | 1.200 | 1.133 | | = | Duitama (Boyacá) | 10.000 | 10.300 | 10.100 | | + |
| Chiquinquirá (Boyacá) | 800 | 900 | 817 | | - | Ibagué, Plaza La 21 | 10.000 | 11.000 | 10.600 | | + |
| Cúcuta, Cenabastos | 1.136 | 1.591 | 1.458 | | +++ | La Unión (Nariño) | 9.000 | 9.000 | 9.000 | | = |
| Duitama (Boyacá) | 1.500 | 1.591 | 1.530 | | - | Manizales, Centro Galerías | 10.000 | 11.000 | 10.150 | | - |
| Ibagué, Plaza La 21 | 1.250 | 1.250 | 1.250 | | - | Medellín, Central Mayorista de Antioquia | 8.000 | 9.000 | 8.513 | | - |
| Ipiales (Nariño), Ipiales somos todos | 1.500 | 1.800 | 1.617 | | + | Neiva, Surabastos | 10.000 | 10.600 | 10.258 | | - |
| La Ceja (Antioquia) | 1.200 | 1.500 | 1.411 | | + | Pamplona (Norte de Santander) | 13.000 | 14.000 | 13.500 | | = |
| La Unión (Nariño) | 1.000 | 1.500 | 1.200 | | - | Pasto, El Potrerillo | 9.000 | 9.500 | 9.222 | | + |
| Manizales, Centro Galerías | 1.000 | 1.300 | 1.150 | | +++ | Pereira, La 41 | 9.000 | 9.600 | 9.400 | | - |
| Medellín, Central Mayorista de Antioquia | 1.000 | 1.300 | 1.135 | | + | Pereira, Mercasa | 9.500 | 10.000 | 9.667 | | - |
| Medellín, Plaza Minorista "José María Villa" | 1.100 | 1.400 | 1.240 | | + | Popayán, Plaza de mercado del barrio Bolívar | 9.500 | 9.800 | 9.563 | | - |
| Neiva, Surabastos | 1.300 | 1.500 | 1.417 | | + | San Gil (Santander) | 10.000 | 11.000 | 10.333 | | + |
| Palmira (Valle del Cauca) | 1.000 | 1.200 | 1.100 | | - | Socorro (Santander) | 10.000 | 11.000 | 10.667 | | + |
| Pamplona (Norte de Santander) | 1.591 | 1.818 | 1.730 | | + | Sogamoso (Boyacá) | 10.500 | 12.000 | 11.375 | | ++ |
| Pasto, El Potrerillo | 1.200 | 1.500 | 1.300 | | - | Tuluá (Valle del Cauca) | 10.000 | 10.500 | 10.250 | | = |
| Pereira, La 41 | 1.200 | 1.300 | 1.217 | | + | Tunja, Complejo de Servicios del Sur | 10.000 | 10.500 | 10.111 | | - |
| Pereira, Mercasa | 800 | 1.300 | 1.144 | | - | Villavicencio, CAV | 10.000 | 11.000 | 10.250 | | - |
| Popayán, Plaza de mercado del barrio Bolívar | 1.200 | 1.300 | 1.250 | | + | Limón común | | | | | |
| Rionegro (Antioquia) | 1.400 | 1.600 | 1.496 | | + | Armenia, Mercar | 2.000 | 2.300 | 2.150 | | + |
| San Gil (Santander) | 1.280 | 1.600 | 1.440 | | +++ | Bogotá, D.C., Corabastos | 1.214 | 1.429 | 1.299 | | + |
| Sogamoso (Boyacá) | 1.591 | 1.818 | 1.739 | | +++ | Bucaramanga, Centroabastos | 1.200 | 1.400 | 1.255 | | - |
| Tuluá (Valle del Cauca) | 1.100 | 1.400 | 1.250 | | ++ | Bucaramanga, Mercados del centro | 1.200 | 1.360 | 1.253 | | + |
| Tunja, Complejo de Servicios del Sur | 1.000 | 1.500 | 1.179 | | ++ | Cali, Cavasa | 1.667 | 2.000 | 1.799 | | + |
| Túquerres (Nariño) | 1.300 | 1.600 | 1.478 | | - | Cali, Santa Helena | 1.500 | 1.667 | 1.611 | | + |
| Ubaté (Cundinamarca) | 1.000 | 1.100 | 1.050 | | = | Cartagena, Bazurto | 857 | 1.143 | 1.008 | | + |
| Villavicencio, CAV | 900 | 1.000 | 975 | | - | Cartago (Valle del Cauca) | 2.200 | 2.600 | 2.433 | | + |
| Guayaba pera valluna | | | | | | Chiquinquirá (Boyacá) | 1.714 | 2.000 | 1.845 | | ++ |
| Medellín, Central Mayorista de Antioquia | 1.700 | 2.000 | 1.783 | | + | Cúcuta, Cenabastos | 1.800 | 2.500 | 2.342 | | +++ |
| Gulupa | | | | | | Cúcuta, La Nueva Sexta | 2.083 | 2.917 | 2.427 | | ++ |
| Ibagué, Plaza La 21 | 1.280 | 1.440 | 1.420 | | + | Florencia (Caquetá) | 2.000 | 2.080 | 2.040 | | = |
| Medellín, Central Mayorista de Antioquia | 1.900 | 2.000 | 1.950 | | = | Ibagué, Plaza La 21 | 1.429 | 1.571 | 1.476 | | +++ |
| | | | | | | Medellín, Central Mayorista de Antioquia | 1.143 | 1.900 | 1.500 | | + |

Cuadro 4. Mercados mayoristas. Precios de venta de frutas frescas (continuación)
2020 (10 al 16 de octubre)

| Productos y mercados | Pesos por kilogramo | | | | Tendencia | Productos y mercados | Pesos por kilogramo | | | | Tendencia |
|--|---------------------|--------|-------|--|-----------|--|---------------------|--------|-------|--|-----------|
| | Mínimo | Máximo | Medio | | | | Mínimo | Máximo | Medio | | |
| Limón común (continuación) | | | | | | Limón Tahití (continuación) | | | | | |
| Medellín, Plaza Minorista "José María Villa" | 1.400 | 1.900 | 1.645 | | + | Cúcuta, Cenabastos | 1.136 | 1.364 | 1.261 | | - |
| Montería, Mercado del Sur | 714 | 857 | 761 | | +++ | Duitama (Boyacá) | 1.591 | 1.636 | 1.621 | | + |
| Neiva, Surabastos | 1.280 | 1.600 | 1.420 | | ++ | Ibagué, Plaza La 21 | 1.286 | 1.429 | 1.405 | | ++ |
| Pamplona (Norte de Santander) | 2.050 | 2.500 | 2.425 | | - | Manizales, Centro Galerías | 1.300 | 1.500 | 1.450 | | = |
| Pasto, El Potrerillo | 625 | 750 | 688 | | = | Medellín, Central Mayorista de Antioquia | 1.500 | 1.700 | 1.610 | | - |
| Pereira, La 41 | 1.800 | 2.000 | 1.967 | | - | Medellín, Plaza Minorista "José María Villa" | 1.500 | 1.800 | 1.640 | | + |
| Pereira, Mercasa | 2.000 | 2.500 | 2.256 | | + | Palmira (Valle del Cauca) | 1.400 | 1.500 | 1.450 | | + |
| Rionegro (Antioquia) | 2.300 | 2.400 | 2.350 | | - | Pamplona (Norte de Santander) | 1.458 | 1.667 | 1.549 | | + |
| San Gil (Santander) | 1.320 | 1.600 | 1.467 | | +++ | Pasto, El Potrerillo | 1.300 | 1.600 | 1.464 | | + |
| Sincelejo, Nuevo Mercado | 714 | 714 | 714 | | - | Pereira, La 41 | 1.400 | 2.000 | 1.667 | | - |
| Socorro (Santander) | 1.400 | 1.480 | 1.427 | | ++ | Pereira, Mercasa | 1.600 | 1.800 | 1.733 | | + |
| Tunja, Complejo de Servicios del Sur | 1.680 | 2.000 | 1.831 | | + | Rionegro (Antioquia) | 1.700 | 2.000 | 1.890 | | - |
| Valledupar, Mercabastos | 1.542 | 1.982 | 1.787 | | + | San Gil (Santander) | 880 | 1.200 | 1.040 | | +++ |
| Valledupar, Mercado Nuevo | 1.200 | 1.200 | 1.200 | | + | Santa Bárbara (Antioquia) | 1.000 | 1.375 | 1.208 | | ++ |
| Villavicencio, CAV | 1.400 | 2.000 | 1.813 | | + | Socorro (Santander) | 1.000 | 1.080 | 1.027 | | +++ |
| | | | | | | Sogamoso (Boyacá) | 1.818 | 1.818 | 1.818 | | - |
| Limón común Ciénaga | | | | | | Tuluá (Valle del Cauca) | 1.500 | 1.800 | 1.667 | | = |
| Barranquilla, Barranquillita | 2.000 | 2.500 | 2.288 | | - | Tunja, Complejo de Servicios del Sur | 1.591 | 2.045 | 1.780 | | ++ |
| | | | | | | Ubaté (Cundinamarca) | 2.045 | 2.182 | 2.114 | | - |
| Limón común valluno | | | | | | Villavicencio, CAV | 1.520 | 1.800 | 1.620 | | + |
| Buenaventura (Valle del Cauca) | 2.500 | 2.700 | 2.617 | | + | | | | | | |
| Palmira (Valle del Cauca) | 1.917 | 2.167 | 2.042 | | + | Lulo | | | | | |
| Tuluá (Valle del Cauca) | 1.500 | 1.667 | 1.583 | | + | Arauca (Arauca) | 3.000 | 3.100 | 3.050 | | + |
| | | | | | | Armenia, Mercar | 1.800 | 2.100 | 1.933 | | ++ |
| Limón mandarina | | | | | | Barranquilla, Barranquillita | 2.800 | 3.000 | 2.856 | | - |
| Armenia, Mercar | 1.800 | 1.900 | 1.833 | | + | Barranquilla, Granabastos | 2.700 | 2.900 | 2.789 | | = |
| Armenia, Retiro | 1.400 | 1.600 | 1.500 | | - | Bogotá, D.C., Corabastos | 1.600 | 2.000 | 1.850 | | + |
| La Ceja (Antioquia) | 600 | 800 | 717 | | - | Bucaramanga, Centroabastos | 1.760 | 1.920 | 1.835 | | - |
| Medellín, Central Mayorista de Antioquia | 600 | 800 | 668 | | - | Buenaventura (Valle del Cauca) | 2.000 | 2.500 | 2.317 | | = |
| Medellín, Plaza Minorista "José María Villa" | 600 | 900 | 760 | | - | Cali, Cavasa | 1.600 | 2.000 | 1.710 | | + |
| Peñol (Antioquia) | 500 | 700 | 617 | | - | Cali, Santa Helena | 1.300 | 1.700 | 1.500 | | - |
| Pereira, La 41 | 1.400 | 1.700 | 1.583 | | - | Cartagena, Bazurto | 2.800 | 3.000 | 2.933 | | - |
| Pereira, Mercasa | 1.500 | 1.600 | 1.533 | | + | Cartago (Valle del Cauca) | 1.600 | 2.000 | 1.850 | | + |
| Santa Bárbara (Antioquia) | 400 | 625 | 508 | | + | Chiquinquirá (Boyacá) | 1.130 | 1.435 | 1.297 | | - |
| Villavicencio, CAV | 720 | 800 | 770 | | + | Cúcuta, Cenabastos | 2.500 | 3.000 | 2.750 | | - |
| Yopal (Casanare) | 750 | 750 | 750 | | - | Duitama (Boyacá) | 2.261 | 2.348 | 2.319 | | - |
| | | | | | | Florencia (Caquetá) | 2.000 | 2.080 | 2.040 | | = |
| Limón Tahití | | | | | | Ibagué, Plaza La 21 | 1.800 | 2.000 | 1.934 | | ++ |
| Armenia, Mercar | 2.600 | 2.800 | 2.700 | | = | Manizales, Centro Galerías | 1.600 | 2.200 | 1.863 | | - |
| Barranquilla, Barranquillita | 1.583 | 1.750 | 1.676 | | + | Medellín, Central Mayorista de Antioquia | 1.400 | 1.800 | 1.658 | | + |
| Bogotá, D.C., Corabastos | 1.143 | 1.429 | 1.260 | | - | Medellín, Plaza Minorista "José María Villa" | 1.500 | 2.000 | 1.840 | | ++ |
| Bucaramanga, Centroabastos | 960 | 1.200 | 1.050 | | - | Montería, Mercado del Sur | 2.400 | 2.500 | 2.475 | | - |
| Bucaramanga, Mercados del centro | 1.120 | 1.200 | 1.147 | | + | Neiva, Surabastos | 1.400 | 1.600 | 1.508 | | + |
| Cali, Cavasa | 1.400 | 1.500 | 1.456 | | + | Palmira (Valle del Cauca) | 1.600 | 1.800 | 1.663 | | + |
| Cali, Santa Helena | 1.400 | 1.500 | 1.417 | | - | Pamplona (Norte de Santander) | 1.500 | 2.600 | 2.011 | | - |
| Cartagena, Bazurto | 1.400 | 1.600 | 1.456 | | - | Pasto, El Potrerillo | 1.304 | 1.522 | 1.414 | | - |
| Cartago (Valle del Cauca) | 1.400 | 1.800 | 1.667 | | + | Pereira, La 41 | 1.800 | 2.300 | 2.017 | | + |
| Chiquinquirá (Boyacá) | 1.643 | 1.857 | 1.726 | | ++ | Pereira, Mercasa | 1.200 | 1.500 | 1.456 | | - |

BOLETÍN SEMANAL PRECIOS MAYORISTAS

Cuadro 4. Mercados mayoristas. Precios de venta de frutas frescas (continuación)
2020 (10 al 16 de octubre)

| Productos y mercados | Pesos por kilogramo | | | | Tendencia | Productos y mercados | Pesos por kilogramo | | | | Tendencia |
|--|---------------------|--------|-------|--|-----------|--|---------------------|--------|-------|--|-----------|
| | Mínimo | Máximo | Medio | | | | Mínimo | Máximo | Medio | | |
| Lulo (continuación) | | | | | | Mandarina Oneco (continuación) | | | | | |
| Popayán, Plaza de mercado del barrio Bolívar | 1.200 | 1.600 | 1.370 | | - | Cali, Santa Helena | 1.650 | 1.750 | 1.733 | | ++ |
| San Gil (Santander) | 1.600 | 1.880 | 1.760 | | - | Cartago (Valle del Cauca) | 1.800 | 2.200 | 2.033 | | + |
| Santa Marta (Magdalena) | 2.700 | 2.800 | 2.750 | | = | Manizales, Centro Galerías | 1.500 | 2.000 | 1.771 | | - |
| Sincalejo, Nuevo Mercado | 2.000 | 2.400 | 2.100 | | - | Medellín, Central Mayorista de Antioquia | 2.300 | 2.500 | 2.385 | | + |
| Socorro (Santander) | 2.000 | 2.080 | 2.027 | | = | Medellín, Plaza Minorista "José María Villa" | 2.200 | 2.600 | 2.340 | | + |
| Sogamoso (Boyacá) | 1.957 | 2.391 | 2.163 | | = | Montería, Mercado del Sur | 1.000 | 1.100 | 1.025 | | = |
| Tuluá (Valle del Cauca) | 1.600 | 2.000 | 1.800 | | = | Pereira, La 41 | 1.000 | 1.800 | 1.467 | | ++ |
| Tunja, Complejo de Servicios del Sur | 1.957 | 2.391 | 2.176 | | + | Pereira, Mercasa | 1.400 | 1.500 | 1.467 | | +++ |
| Valledupar, Mercabastos | 2.400 | 2.600 | 2.489 | | - | Rionegro (Antioquia) | 2.500 | 2.800 | 2.638 | | + |
| Villavicencio, CAV | 1.600 | 2.000 | 1.842 | | + | Santa Bárbara (Antioquia) | 875 | 1.250 | 1.030 | | + |
| Yopal (Casanare) | 2.500 | 2.750 | 2.625 | | - | | | | | | |
| Mandarina Arrayana | | | | | | Mango común | | | | | |
| Bogotá, D.C., Corabastos | 2.727 | 3.636 | 3.191 | | - | Bogotá, D.C., Corabastos | 3.478 | 3.913 | 3.635 | | + |
| Buenaventura (Valle del Cauca) | 2.500 | 2.700 | 2.608 | | + | Cali, Santa Helena | 2.400 | 2.600 | 2.433 | | + |
| Cali, Cavasa | 2.200 | 2.400 | 2.300 | | + | Cartago (Valle del Cauca) | 3.000 | 3.200 | 3.067 | | = |
| Cali, Santa Helena | 1.650 | 1.750 | 1.733 | | ++ | Tunja, Complejo de Servicios del Sur | 1.591 | 1.818 | 1.629 | | + |
| Chiquinquirá (Boyacá) | 773 | 1.136 | 924 | | +++ | | | | | | |
| Duitama (Boyacá) | 1.591 | 1.636 | 1.606 | | - | Mango de azúcar | | | | | |
| Florencia (Cauquetá) | 1.600 | 1.680 | 1.640 | | - | Barranquilla, Barranquillita | 4.720 | 5.000 | 4.822 | | ++ |
| Ibagué, Plaza La 21 | 1.080 | 1.200 | 1.160 | | + | Bogotá, D.C., Corabastos | 4.200 | 5.600 | 4.746 | | + |
| La Unión (Nariño) | 1.000 | 1.000 | 1.000 | | - | La Unión (Nariño) | 3.000 | 3.200 | 3.100 | | - |
| Neiva, Surabastos | 1.818 | 2.091 | 1.990 | | ++ | | | | | | |
| Popayán, Plaza de mercado del barrio Bolívar | 1.800 | 1.920 | 1.815 | | - | Mango manzano | | | | | |
| Sogamoso (Boyacá) | 2.727 | 2.955 | 2.784 | | + | Buenaventura (Valle del Cauca) | 3.400 | 3.500 | 3.475 | | - |
| Tuluá (Valle del Cauca) | 1.200 | 1.500 | 1.333 | | = | Pereira, Mercasa | 2.800 | 2.900 | 2.850 | | - |
| Tunja, Complejo de Servicios del Sur | 1.909 | 2.136 | 2.025 | | + | Tunja, Complejo de Servicios del Sur | 2.955 | 3.409 | 3.157 | | = |
| Villavicencio, CAV | 2.000 | 2.200 | 2.083 | | - | | | | | | |
| Mandarina común | | | | | | Mango Tommy | | | | | |
| Arauca (Arauca) | 2.000 | 2.545 | 2.424 | | + | Bogotá, D.C., Corabastos | 6.364 | 7.273 | 6.847 | | - |
| Barranquilla, Barranquillita | 1.958 | 2.208 | 2.056 | | + | Bucaramanga, Centroabastos | 4.720 | 6.000 | 5.215 | | - |
| Bucaramanga, Centroabastos | 1.565 | 1.739 | 1.652 | | + | Bucaramanga, Mercados del centro | 3.400 | 3.600 | 3.467 | | + |
| Bucaramanga, Mercados del centro | 1.440 | 1.520 | 1.467 | | ++ | Cali, Cavasa | 5.600 | 5.800 | 5.742 | | - |
| Cartagena, Bazurto | 2.364 | 2.727 | 2.624 | | ++ | Cali, Santa Helena | 4.800 | 5.800 | 5.300 | | - |
| Cúcuta, Cenabastos | 1.800 | 2.200 | 2.067 | | + | Cartago (Valle del Cauca) | 5.000 | 6.000 | 5.375 | | - |
| Cúcuta, La Nueva Sexta | 1.800 | 2.000 | 1.967 | | + | La Ceja (Antioquia) | 6.000 | 7.000 | 6.617 | | - |
| Pamplona (Norte de Santander) | 1.800 | 2.000 | 1.920 | | ++ | La Unión (Nariño) | 4.800 | 5.600 | 5.100 | | - |
| San Gil (Santander) | 1.280 | 1.600 | 1.467 | | - | Manizales, Centro Galerías | 6.000 | 6.000 | 6.000 | | = |
| Socorro (Santander) | 1.280 | 1.400 | 1.360 | | - | Medellín, Central Mayorista de Antioquia | 5.000 | 5.400 | 5.220 | | - |
| Sogamoso (Boyacá) | 2.273 | 2.500 | 2.358 | | + | Medellín, Plaza Minorista "José María Villa" | 5.500 | 6.000 | 5.700 | | - |
| Tunja, Complejo de Servicios del Sur | 1.727 | 1.909 | 1.828 | | + | Palmira (Valle del Cauca) | 5.600 | 6.000 | 5.800 | | - |
| Valledupar, Mercabastos | 1.800 | 2.000 | 1.900 | | + | Pasto, El Potrerillo | 4.200 | 4.600 | 4.356 | | = |
| | | | | | | Pereira, La 41 | 5.200 | 5.600 | 5.400 | | - |
| | | | | | | Popayán, Plaza de mercado del barrio Bolívar | 3.120 | 3.320 | 3.205 | | - |
| | | | | | | Rionegro (Antioquia) | 6.000 | 7.000 | 6.500 | | - |
| | | | | | | Tuluá (Valle del Cauca) | 4.600 | 5.400 | 5.000 | | - |
| | | | | | | Tunja, Complejo de Servicios del Sur | 5.000 | 5.909 | 5.505 | | - |
| | | | | | | Villavicencio, CAV | 5.200 | 5.600 | 5.488 | | - |
| Mandarina Oneco | | | | | | | | | | | |
| Armenia, Mercar | 1.300 | 1.400 | 1.333 | | - | | | | | | |
| Armenia, Retiro | 1.000 | 1.300 | 1.200 | | ++ | | | | | | |
| Bogotá, D.C., Corabastos | 2.500 | 2.955 | 2.702 | | - | | | | | | |
| Cali, Cavasa | 2.200 | 2.400 | 2.285 | | + | | | | | | |

Cuadro 4. Mercados mayoristas. Precios de venta de frutas frescas (continuación)
2020 (10 al 16 de octubre)

| Productos y mercados | Pesos por kilogramo | | | | Tendencia | Productos y mercados | Pesos por kilogramo | | | | Tendencia |
|--|---------------------|--------|-------|--|-----------|--|---------------------|--------|-------|--|-----------|
| | Mínimo | Máximo | Medio | | | | Mínimo | Máximo | Medio | | |
| Mango Yulima | | | | | | Manzana royal gala importada | | | | | |
| Pereira, Mercasa | 2.500 | 2.600 | 2.561 | | - | Arauca (Arauca) | 7.200 | 7.333 | 7.289 | | - |
| Manzana nacional | | | | | | Armenia, Mercar | 5.789 | 6.053 | 5.965 | | = |
| Bogotá, D.C., Corabastos | 2.750 | 3.000 | 2.841 | | + | Bogotá, D.C., Corabastos | 5.526 | 5.789 | 5.656 | | + |
| Medellín, Central Mayorista de Antioquia | 4.000 | 4.000 | 4.000 | | + | Bucaramanga, Centroabastos | 5.100 | 5.500 | 5.275 | | + |
| Sogamoso (Boyacá) | 2.273 | 2.500 | 2.301 | | + | Cali, Cavasa | 5.526 | 5.789 | 5.674 | | + |
| Tunja, Complejo de Servicios del Sur | 2.045 | 2.273 | 2.152 | | + | Cali, Santa Helena | 5.000 | 5.263 | 5.088 | | - |
| Manzana roja importada | | | | | | Cartago (Valle del Cauca) | 5.158 | 6.000 | 5.605 | | + |
| Arauca (Arauca) | 5.400 | 6.150 | 5.833 | | - | Chiquinquirá (Boyacá) | 5.526 | 6.053 | 5.789 | | + |
| Armenia, Mercar | 5.789 | 6.053 | 5.965 | | = | Cúcuta, Cenabastos | 5.000 | 5.750 | 5.563 | | + |
| Barranquilla, Barranquillita | 5.789 | 5.789 | 5.789 | | + | Duitama (Boyacá) | 5.421 | 5.526 | 5.491 | | = |
| Bogotá, D.C., Corabastos | 5.526 | 6.053 | 5.702 | | - | Florencia (Caquetá) | 6.000 | 6.000 | 6.000 | | = |
| Bucaramanga, Centroabastos | 5.350 | 5.500 | 5.425 | | + | Ibagué, Plaza La 21 | 5.526 | 6.053 | 5.800 | | + |
| Buenaventura (Valle del Cauca) | 5.789 | 6.053 | 5.877 | | + | Ipiales (Nariño), Ipiales somos todos | 5.526 | 5.526 | 5.526 | | + |
| Cali, Cavasa | 5.263 | 5.526 | 5.395 | | = | La Ceja (Antioquia) | 5.263 | 6.053 | 5.724 | | + |
| Cali, Santa Helena | 5.000 | 5.263 | 5.088 | | + | Manizales, Centro Galerías | 5.526 | 5.789 | 5.697 | | + |
| Cartagena, Bazurto | 5.000 | 6.316 | 5.807 | | + | Medellín, Central Mayorista de Antioquia | 5.263 | 5.789 | 5.513 | | + |
| Cartago (Valle del Cauca) | 5.526 | 5.895 | 5.711 | | = | Montería, Mercado del Sur | 5.737 | 5.947 | 5.846 | | - |
| Chiquinquirá (Boyacá) | 5.526 | 6.053 | 5.833 | | + | Neiva, Surabastos | 5.526 | 5.895 | 5.684 | | - |
| Cúcuta, Cenabastos | 5.250 | 5.750 | 5.563 | | + | Palmira (Valle del Cauca) | 5.263 | 5.526 | 5.395 | | + |
| Duitama (Boyacá) | 5.421 | 5.526 | 5.491 | | + | Pamplona (Norte de Santander) | 5.750 | 6.000 | 5.875 | | = |
| Florencia (Caquetá) | 6.000 | 6.000 | 6.000 | | + | Pasto, El Potrerillo | 5.263 | 5.526 | 5.417 | | + |
| Ibagué, Plaza La 21 | 5.263 | 6.053 | 5.614 | | - | Pereira, La 41 | 5.000 | 5.263 | 5.140 | | - |
| Ipiales (Nariño), Ipiales somos todos | 5.526 | 6.053 | 5.789 | | + | Pereira, Mercasa | 5.263 | 5.789 | 5.497 | | + |
| La Unión (Nariño) | 5.526 | 6.316 | 5.855 | | - | Popayán, Plaza de mercado del barrio Bolívar | 5.263 | 5.526 | 5.362 | | - |
| Manizales, Centro Galerías | 5.526 | 6.053 | 5.757 | | - | Rionegro (Antioquia) | 5.789 | 6.053 | 5.826 | | - |
| Medellín, Central Mayorista de Antioquia | 5.263 | 5.789 | 5.441 | | + | San Gil (Santander) | 5.250 | 5.500 | 5.367 | | - |
| Montería, Mercado del Sur | 5.263 | 5.789 | 5.579 | | + | Socorro (Santander) | 5.500 | 5.750 | 5.583 | | = |
| Neiva, Surabastos | 5.684 | 6.053 | 5.842 | | - | Sogamoso (Boyacá) | 5.526 | 5.789 | 5.645 | | - |
| Palmira (Valle del Cauca) | 5.263 | 5.526 | 5.362 | | - | Tuluá (Valle del Cauca) | 5.789 | 6.053 | 5.921 | | = |
| Pamplona (Norte de Santander) | 6.000 | 6.000 | 6.000 | | = | Tunja, Complejo de Servicios del Sur | 6.053 | 6.316 | 6.170 | | + |
| Pasto, El Potrerillo | 5.263 | 5.789 | 5.497 | | + | Túquerres (Nariño) | 5.000 | 5.526 | 5.263 | | + |
| Pereira, La 41 | 5.526 | 5.526 | 5.526 | | - | Ubaté (Cundinamarca) | 5.750 | 6.000 | 5.875 | | + |
| Pereira, Mercasa | 5.263 | 5.789 | 5.614 | | = | Valledupar, Mercado Nuevo | 5.000 | 5.500 | 5.250 | | = |
| Popayán, Plaza de mercado del barrio Bolívar | 5.263 | 5.526 | 5.362 | | - | Villavicencio, CAV | 5.263 | 5.526 | 5.439 | | + |
| Rionegro (Antioquia) | 5.789 | 6.053 | 5.895 | | + | Manzana verde importada | | | | | |
| San Gil (Santander) | 5.250 | 5.500 | 5.367 | | - | Arauca (Arauca) | 7.867 | 8.333 | 8.133 | | - |
| Sincelejo, Nuevo Mercado | 5.500 | 5.500 | 5.500 | | = | Armenia, Mercar | 6.316 | 6.579 | 6.491 | | = |
| Socorro (Santander) | 5.500 | 5.750 | 5.583 | | = | Barranquilla, Barranquillita | 6.316 | 6.316 | 6.316 | | + |
| Sogamoso (Boyacá) | 5.789 | 6.053 | 5.987 | | + | Bogotá, D.C., Corabastos | 6.053 | 6.579 | 6.217 | | - |
| Tuluá (Valle del Cauca) | 6.053 | 6.316 | 6.184 | | = | Bucaramanga, Centroabastos | 5.500 | 6.250 | 5.938 | | + |
| Tunja, Complejo de Servicios del Sur | 6.053 | 6.316 | 6.199 | | + | Buenaventura (Valle del Cauca) | 6.316 | 6.579 | 6.447 | | - |
| Túquerres (Nariño) | 5.000 | 5.526 | 5.329 | | + | Cali, Cavasa | 6.053 | 6.316 | 6.201 | | + |
| Valledupar, Mercado Nuevo | 5.263 | 5.789 | 5.526 | | = | Cali, Santa Helena | 5.526 | 5.789 | 5.702 | | = |
| Villavicencio, CAV | 5.526 | 6.053 | 5.781 | | - | Cartagena, Bazurto | 6.053 | 6.842 | 6.474 | | + |
| Yopal (Casanare) | 5.789 | 6.211 | 6.000 | | - | Cartago (Valle del Cauca) | 5.526 | 6.105 | 5.789 | | + |
| | | | | | | Chiquinquirá (Boyacá) | 6.053 | 6.842 | 6.316 | | + |
| | | | | | | Cúcuta, Cenabastos | 6.000 | 6.500 | 6.250 | | + |
| | | | | | | Duitama (Boyacá) | 6.053 | 6.316 | 6.140 | | - |
| | | | | | | Florencia (Caquetá) | 6.737 | 6.737 | 6.737 | | + |

BOLETÍN SEMANAL PRECIOS MAYORISTAS

Cuadro 4. Mercados mayoristas. Precios de venta de frutas frescas (continuación)
2020 (10 al 16 de octubre)

| Productos y mercados | Pesos por kilogramo | | | | Tendencia | Productos y mercados | Pesos por kilogramo | | | | Tendencia |
|---|---------------------|--------|-------|-----|-----------|--|---------------------|--------|-------|-----|-----------|
| | Mínimo | Máximo | Medio | | | | Mínimo | Máximo | Medio | | |
| Manzana verde importada (continuación) | | | | | | Maracuyá (continuación) | | | | | |
| Ibagué, Plaza La 21 | 6.316 | 6.842 | 6.546 | - | | Popayán, Plaza de mercado del barrio Bolívar | 2.200 | 2.400 | 2.313 | + | |
| Ipiales (Nariño), Ipiales somos todos | 5.789 | 6.053 | 5.947 | + | | Rionegro (Antioquia) | 1.600 | 1.800 | 1.713 | - | |
| La Ceja (Antioquia) | 6.316 | 6.579 | 6.491 | + | | San Gil (Santander) | 2.133 | 2.333 | 2.233 | ++ | |
| La Unión (Nariño) | 5.789 | 6.316 | 5.921 | - | | Socorro (Santander) | 2.000 | 2.133 | 2.089 | +++ | |
| Manizales, Centro Galerías | 5.789 | 6.316 | 6.132 | - | | Sogamoso (Boyacá) | 2.500 | 2.500 | 2.500 | +++ | |
| Medellín, Central Mayorista de Antioquia | 5.789 | 6.316 | 6.000 | + | | Sonsón (Antioquia) | 1.300 | 1.500 | 1.400 | - | |
| Montería, Mercado del Sur | 6.053 | 6.684 | 6.333 | + | | Tuluá (Valle del Cauca) | 2.600 | 2.800 | 2.683 | + | |
| Neiva, Surabastos | 6.211 | 6.737 | 6.447 | + | | Tunja, Complejo de Servicios del Sur | 1.800 | 2.500 | 2.033 | ++ | |
| Palmira (Valle del Cauca) | 5.789 | 6.053 | 5.888 | - | | Túquerres (Nariño) | 2.167 | 2.500 | 2.375 | ++ | |
| Pamplona (Norte de Santander) | 6.000 | 6.500 | 6.250 | + | | Ubaté (Cundinamarca) | 2.500 | 2.500 | 2.500 | +++ | |
| Pasto, El Potrerillo | 5.789 | 6.053 | 5.855 | - | | Villavicencio, CAV | 1.500 | 2.000 | 1.750 | - | |
| Pereira, La 41 | 5.789 | 6.053 | 5.965 | = | | Yopal (Casanare) | 1.800 | 2.000 | 1.900 | +++ | |
| Pereira, Mercasa | 5.263 | 6.316 | 5.789 | - | | Maracuyá antioqueño | | | | | |
| Popayán, Plaza de mercado del barrio Bolívar | 5.526 | 5.789 | 5.664 | - | | Medellín, Central Mayorista de Antioquia | 1.500 | 1.600 | 1.565 | - | |
| Rionegro (Antioquia) | 6.579 | 6.579 | 6.579 | + | | Montería, Mercado del Sur | 1.600 | 1.900 | 1.733 | ++ | |
| San Gil (Santander) | 5.750 | 5.900 | 5.800 | - | | Sincelejo, Nuevo Mercado | 1.700 | 2.000 | 1.842 | + | |
| Sincelejo, Nuevo Mercado | 5.750 | 6.000 | 5.792 | + | | Maracuyá huilense | | | | | |
| Socorro (Santander) | 5.750 | 6.000 | 5.833 | = | | Florencia (Caquetá) | 1.760 | 1.840 | 1.800 | + | |
| Sogamoso (Boyacá) | 6.053 | 6.579 | 6.447 | + | | Neiva, Surabastos | 1.760 | 2.160 | 1.993 | + | |
| Tuluá (Valle del Cauca) | 6.053 | 6.316 | 6.184 | = | | Maracuyá santandereano | | | | | |
| Tunja, Complejo de Servicios del Sur | 6.316 | 6.579 | 6.491 | + | | Barranquilla, Barranquillita | 2.533 | 3.333 | 2.985 | ++ | |
| Túquerres (Nariño) | 5.789 | 6.053 | 5.947 | + | | Valledupar, Mercabastos | 2.667 | 3.167 | 2.898 | + | |
| Ubaté (Cundinamarca) | 6.250 | 6.500 | 6.375 | + | | Maracuyá valluno | | | | | |
| Valledupar, Mercado Nuevo | 5.789 | 6.053 | 5.921 | = | | Barranquilla, Barranquillita | 3.300 | 3.500 | 3.433 | + | |
| Villavicencio, CAV | 6.053 | 6.316 | 6.228 | + | | Barranquilla, Granabastos | 3.300 | 3.400 | 3.375 | ++ | |
| Yopal (Casanare) | 5.789 | 6.211 | 6.000 | - | | Cartagena, Bazaruto | 2.400 | 2.600 | 2.517 | - | |
| Maracuyá | | | | | | Melón Cantalup | | | | | |
| Arauca (Arauca) | 2.200 | 2.500 | 2.383 | ++ | | Arauca (Arauca) | 2.500 | 2.700 | 2.600 | + | |
| Armenia, Mercar | 2.600 | 2.600 | 2.600 | ++ | | Armenia, Mercar | 2.000 | 2.200 | 2.133 | = | |
| Bogotá, D.C., Corabastos | 1.500 | 2.500 | 2.004 | - | | Barranquilla, Barranquillita | 1.400 | 1.500 | 1.478 | + | |
| Bucaramanga, Centroabastos | 2.267 | 2.533 | 2.367 | ++ | | Bogotá, D.C., Corabastos | 1.400 | 1.700 | 1.538 | ++ | |
| Buenaventura (Valle del Cauca) | 3.000 | 3.200 | 3.067 | + | | Bucaramanga, Centroabastos | 2.000 | 2.200 | 2.100 | + | |
| Cali, Cavasa | 2.500 | 2.700 | 2.592 | + | | Cali, Cavasa | 2.200 | 2.400 | 2.277 | +++ | |
| Cali, Santa Helena | 2.200 | 2.400 | 2.288 | + | | Cali, Santa Helena | 1.800 | 1.800 | 1.800 | + | |
| Cartago (Valle del Cauca) | 2.800 | 3.000 | 2.900 | + | | Cartago (Valle del Cauca) | 2.200 | 3.000 | 2.650 | ++ | |
| Chiquinquirá (Boyacá) | 2.200 | 2.500 | 2.417 | +++ | | Chiquinquirá (Boyacá) | 1.136 | 1.455 | 1.341 | - | |
| Cúcuta, Cenabastos | 2.000 | 3.000 | 2.650 | + | | Cúcuta, Cenabastos | 1.600 | 2.300 | 2.008 | ++ | |
| Duitama (Boyacá) | 1.700 | 1.800 | 1.733 | - | | Duitama (Boyacá) | 1.455 | 1.500 | 1.477 | + | |
| Ibagué, Plaza La 21 | 2.000 | 2.400 | 2.170 | ++ | | Ibagué, Plaza La 21 | 1.400 | 1.600 | 1.533 | + | |
| La Ceja (Antioquia) | 1.600 | 2.000 | 1.842 | + | | Manizales, Centro Galerías | 2.000 | 2.500 | 2.250 | = | |
| Manizales, Centro Galerías | 1.700 | 2.000 | 1.838 | ++ | | Medellín, Central Mayorista de Antioquia | 2.500 | 3.000 | 2.728 | ++ | |
| Medellín, Plaza Minorista "José María Villa" | 1.500 | 1.700 | 1.580 | - | | Montería, Mercado del Sur | 1.600 | 1.800 | 1.725 | ++ | |
| Montería, Mercado del Sur | 1.133 | 1.833 | 1.392 | + | | Neiva, Surabastos | 1.400 | 1.600 | 1.496 | ++ | |
| Palmira (Valle del Cauca) | 2.500 | 3.000 | 2.713 | ++ | | Palmira (Valle del Cauca) | 1.800 | 2.000 | 1.925 | +++ | |
| Pamplona (Norte de Santander) | 3.000 | 3.000 | 3.000 | + | | | | | | | |
| Pasto, El Potrerillo | 2.167 | 2.667 | 2.403 | ++ | | | | | | | |
| Pereira, La 41 | 2.000 | 2.500 | 2.350 | + | | | | | | | |
| Pereira, Mercasa | 1.800 | 2.500 | 2.278 | - | | | | | | | |

Cuadro 4. Mercados mayoristas. Precios de venta de frutas frescas (continuación)
2020 (10 al 16 de octubre)

| Productos y mercados | Pesos por kilogramo | | | | Tendencia | Productos y mercados | Pesos por kilogramo | | | | Tendencia |
|--|---------------------|--------|-------|--|-----------|--|---------------------|--------|-------|--|-----------|
| | Mínimo | Máximo | Medio | | | | Mínimo | Máximo | Medio | | |
| Melón Cantalup (continuación) | | | | | | Naranja común | | | | | |
| Pamplona (Norte de Santander) | 2.200 | 2.500 | 2.350 | | - | Arauca (Arauca) | 1.087 | 1.413 | 1.217 | | - |
| Pasto, El Potrerillo | 2.000 | 3.000 | 2.678 | | ++ | Barranquilla, Barranquillita | 980 | 1.000 | 993 | | - |
| Pereira, Mercasa | 2.200 | 2.500 | 2.400 | | + | Cartagena, Bazurto | 640 | 640 | 640 | | - |
| San Gil (Santander) | 2.080 | 2.200 | 2.120 | | + | Chiquinquirá (Boyacá) | 400 | 467 | 428 | | + |
| Santa Marta (Magdalena) | 1.800 | 1.900 | 1.850 | | - | Cúcuta, Cenabastos | 1.000 | 1.167 | 1.139 | | ++ |
| Socorro (Santander) | 1.600 | 1.680 | 1.653 | | = | Cúcuta, La Nueva Sexta | 1.000 | 1.167 | 1.111 | | ++ |
| Sogamoso (Boyacá) | 2.000 | 2.500 | 2.213 | | - | Neiva, Surabastos | 368 | 400 | 387 | | + |
| Tunja, Complejo de Servicios del Sur | 1.136 | 1.591 | 1.341 | | - | Pamplona (Norte de Santander) | 700 | 700 | 700 | | + |
| Villavicencio, CAV | 2.000 | 2.800 | 2.208 | | + | San Gil (Santander) | 600 | 640 | 613 | | - |
| | | | | | | Socorro (Santander) | 600 | 640 | 613 | | = |
| Mora de Castilla | | | | | | Sonsón (Antioquia) | 400 | 500 | 450 | | ++ |
| Arauca (Arauca) | 2.600 | 3.000 | 2.800 | | - | Tunja, Complejo de Servicios del Sur | 533 | 667 | 581 | | + |
| Armenia, Mercar | 3.500 | 3.600 | 3.567 | | + | Valledupar, Mercado Nuevo | 720 | 800 | 773 | | = |
| Barranquilla, Barranquillita | 2.240 | 3.800 | 2.995 | | - | | | | | | |
| Barranquilla, Granabastos | 2.320 | 3.400 | 2.837 | | - | Naranja Sweet | | | | | |
| Bogotá, D.C., Corabastos | 2.154 | 2.462 | 2.263 | | - | Armenia, Mercar | 700 | 720 | 713 | | = |
| Bucaramanga, Centroabastos | 1.840 | 2.400 | 2.100 | | - | Armenia, Retiro | 600 | 660 | 633 | | + |
| Buenaventura (Valle del Cauca) | 2.800 | 3.000 | 2.967 | | - | Bogotá, D.C., Corabastos | 1.000 | 1.200 | 1.065 | | - |
| Cali, Cavasa | 2.000 | 2.400 | 2.200 | | - | Cali, Cavasa | 760 | 860 | 813 | | + |
| Cali, Santa Helena | 2.000 | 2.160 | 2.107 | | = | Cali, Santa Helena | 680 | 720 | 705 | | - |
| Cartagena, Bazurto | 2.240 | 2.400 | 2.364 | | - | Cartago (Valle del Cauca) | 720 | 800 | 780 | | = |
| Cartago (Valle del Cauca) | 2.600 | 3.000 | 2.833 | | + | Ibagué, Plaza La 21 | 880 | 1.000 | 914 | | + |
| Chiquinquirá (Boyacá) | 1.500 | 2.000 | 1.817 | | - | Neiva, Surabastos | 800 | 875 | 838 | | = |
| Cúcuta, Cenabastos | 1.250 | 1.500 | 1.361 | | - | Pasto, El Potrerillo | 875 | 950 | 928 | | + |
| Duitama (Boyacá) | 2.100 | 2.200 | 2.167 | | + | Pereira, La 41 | 900 | 1.200 | 1.017 | | ++ |
| Ibagué, Plaza La 21 | 1.800 | 2.000 | 1.867 | | - | Pereira, Mercasa | 800 | 900 | 856 | | + |
| Ipiales (Nariño), Ipiales somos todos | 1.750 | 2.000 | 1.889 | | + | Popayán, Plaza de mercado del barrio Bolívar | 760 | 800 | 775 | | - |
| Manizales, Centro Galerías | 2.500 | 3.000 | 2.750 | | - | Tuluá (Valle del Cauca) | 800 | 900 | 850 | | = |
| Medellín, Central Mayorista de Antioquia | 1.500 | 2.000 | 1.690 | | + | | | | | | |
| Montería, Mercado del Sur | 2.000 | 2.000 | 2.000 | | + | Naranja Valencia | | | | | |
| Neiva, Surabastos | 1.600 | 1.760 | 1.700 | | + | Barranquilla, Barranquillita | 1.120 | 1.200 | 1.147 | | = |
| Palmira (Valle del Cauca) | 2.400 | 2.800 | 2.620 | | + | Bogotá, D.C., Corabastos | 1.000 | 1.200 | 1.065 | | - |
| Pamplona (Norte de Santander) | 960 | 1.200 | 1.084 | | - | Bucaramanga, Centroabastos | 640 | 720 | 671 | | - |
| Pasto, El Potrerillo | 2.250 | 2.500 | 2.417 | | ++ | Bucaramanga, Mercados del centro | 640 | 680 | 653 | | = |
| Pereira, La 41 | 3.000 | 3.200 | 3.050 | | + | Buenaventura (Valle del Cauca) | 1.480 | 1.500 | 1.493 | | + |
| Pereira, Mercasa | 2.200 | 2.400 | 2.289 | | + | Cartagena, Bazurto | 720 | 800 | 775 | | - |
| Popayán, Plaza de mercado del barrio Bolívar | 2.640 | 2.960 | 2.803 | | - | Cartago (Valle del Cauca) | 600 | 660 | 633 | | = |
| Rionegro (Antioquia) | 2.400 | 2.700 | 2.533 | | + | Duitama (Boyacá) | 1.000 | 1.040 | 1.020 | | - |
| San Gil (Santander) | 1.800 | 2.000 | 1.933 | | - | Florencia (Caquetá) | 1.000 | 1.040 | 1.020 | | = |
| Santa Marta (Magdalena) | 2.160 | 2.400 | 2.336 | | + | Ipiales (Nariño), Ipiales somos todos | 875 | 950 | 894 | | + |
| Sincelejo, Nuevo Mercado | 2.400 | 2.800 | 2.650 | | - | La Ceja (Antioquia) | 1.000 | 1.200 | 1.125 | | - |
| Socorro (Santander) | 2.000 | 2.200 | 2.133 | | + | Manizales, Centro Galerías | 700 | 800 | 750 | | = |
| Sogamoso (Boyacá) | 2.000 | 2.000 | 2.000 | | = | Medellín, Central Mayorista de Antioquia | 1.000 | 1.200 | 1.130 | | + |
| Tuluá (Valle del Cauca) | 2.400 | 2.800 | 2.540 | | - | Medellín, Plaza Minorista "José María Villa" | 1.100 | 1.200 | 1.150 | | + |
| Tunja, Complejo de Servicios del Sur | 2.200 | 2.500 | 2.281 | | - | Montería, Mercado del Sur | 875 | 1.050 | 971 | | + |
| Ubaté (Cundinamarca) | 2.750 | 2.750 | 2.750 | | - | Pereira, Mercasa | 800 | 900 | 833 | | + |
| Valledupar, Mercabastos | 2.600 | 2.800 | 2.778 | | - | Rionegro (Antioquia) | 1.200 | 1.400 | 1.303 | | - |
| Villavicencio, CAV | 1.800 | 2.500 | 2.283 | | - | Sincelejo, Nuevo Mercado | 800 | 900 | 856 | | + |
| Yopal (Casanare) | 2.750 | 3.125 | 2.938 | | - | Sogamoso (Boyacá) | 1.300 | 1.400 | 1.388 | | ++ |

BOLETÍN SEMANAL PRECIOS MAYORISTAS

Cuadro 4. Mercados mayoristas. Precios de venta de frutas frescas (continuación)
2020 (10 al 16 de octubre)

| Productos y mercados | Pesos por kilogramo | | | | Tendencia | Productos y mercados | Pesos por kilogramo | | | | Tendencia |
|--|---------------------|--------|-------|--|-----------|--|---------------------|--------|-------|--|-----------|
| | Mínimo | Máximo | Medio | | | | Mínimo | Máximo | Medio | | |
| Naranja Valencia (continuación) | | | | | | Papaya redonda | | | | | |
| Tunja, Complejo de Servicios del Sur | 800 | 900 | 840 | | - | Bucaramanga, Centroabastos | 1.000 | 1.050 | 1.025 | | - |
| Túquerres (Nariño) | 825 | 950 | 875 | | - | Medellín, Central Mayorista de Antioquia | 1.200 | 1.400 | 1.280 | | - |
| Valledupar, Mercabastos | 1.000 | 1.136 | 1.081 | | - | Papaya tainung | | | | | |
| Valledupar, Mercado Nuevo | 800 | 880 | 840 | | + | Barranquilla, Barranquillita | 1.300 | 1.400 | 1.333 | | - |
| Villavicencio, CAV | 700 | 960 | 831 | | - | Bogotá, D.C., Corabastos | 2.000 | 2.500 | 2.319 | | + |
| Yopal (Casanare) | 1.000 | 1.000 | 1.000 | | = | Cartagena, Bazarro | 1.000 | 1.200 | 1.033 | | + |
| Papaya hawaiana | | | | | | Florencia (Caquetá) | 1.200 | 1.200 | 1.200 | | = |
| Medellín, Central Mayorista de Antioquia | 2.321 | 2.679 | 2.435 | | - | Medellín, Central Mayorista de Antioquia | 1.200 | 1.300 | 1.233 | | - |
| Papaya Maradol | | | | | | Medellín, Plaza Minorista "José María Villa" | 800 | 1.300 | 1.085 | | - |
| Arauca (Arauca) | 1.400 | 2.000 | 1.733 | | - | Montería, Mercado del Sur | 600 | 920 | 770 | | + |
| Armenia, Mercar | 900 | 1.000 | 967 | | + | Santa Marta (Magdalena) | 1.000 | 1.200 | 1.100 | | = |
| Bogotá, D.C., Corabastos | 1.556 | 1.667 | 1.605 | | - | Sincedejo, Nuevo Mercado | 667 | 667 | 667 | | - |
| Bucaramanga, Centroabastos | 1.300 | 1.500 | 1.400 | | + | Valledupar, Mercado Nuevo | 700 | 900 | 803 | | - |
| Buenaventura (Valle del Cauca) | 2.000 | 2.300 | 2.200 | | = | Villavicencio, CAV | 1.200 | 1.350 | 1.283 | | - |
| Cali, Cavasa | 1.200 | 1.500 | 1.342 | | ++ | Patilla | | | | | |
| Cali, Santa Helena | 1.000 | 1.100 | 1.058 | | + | Armenia, Mercar | 800 | 1.000 | 900 | | + |
| Cartago (Valle del Cauca) | 1.300 | 1.600 | 1.475 | | + | Barranquilla, Barranquillita | 780 | 830 | 801 | | - |
| Chiquinquirá (Boyacá) | 1.389 | 1.500 | 1.444 | | + | Bogotá, D.C., Corabastos | 800 | 1.100 | 904 | | + |
| Cúcuta, Cenabastos | 1.600 | 2.000 | 1.792 | | ++ | Bucaramanga, Centroabastos | 850 | 1.000 | 913 | | + |
| Cúcuta, La Nueva Sexta | 1.600 | 2.000 | 1.700 | | + | Cali, Cavasa | 900 | 1.000 | 958 | | = |
| Duitama (Boyacá) | 1.222 | 1.333 | 1.259 | | +++ | Cali, Santa Helena | 900 | 900 | 900 | | + |
| Ibagué, Plaza La 21 | 1.200 | 1.200 | 1.200 | | + | Cartagena, Bazarro | 1.000 | 1.000 | 1.000 | | = |
| Ipiales (Nariño), Ipiales somos todos | 1.800 | 2.200 | 2.058 | | ++ | Cartago (Valle del Cauca) | 800 | 1.000 | 933 | | = |
| La Ceja (Antioquia) | 2.000 | 2.200 | 2.092 | | + | Cúcuta, Cenabastos | 900 | 900 | 900 | | = |
| La Unión (Nariño) | 2.000 | 2.000 | 2.000 | | = | Ibagué, Plaza La 21 | 800 | 800 | 800 | | + |
| Manizales, Centro Galerías | 1.300 | 1.500 | 1.375 | | ++ | Medellín, Central Mayorista de Antioquia | 600 | 700 | 675 | | = |
| Medellín, Central Mayorista de Antioquia | 1.800 | 2.200 | 2.040 | | + | Medellín, Plaza Minorista "José María Villa" | 700 | 800 | 750 | | - |
| Medellín, Plaza Minorista "José María Villa" | 1.100 | 1.400 | 1.225 | | - | Montería, Mercado del Sur | 800 | 800 | 800 | | = |
| Neiva, Surabastos | 1.300 | 1.600 | 1.494 | | + | Palmira (Valle del Cauca) | 900 | 1.000 | 950 | | = |
| Palmira (Valle del Cauca) | 1.100 | 1.200 | 1.150 | | ++ | Pasto, El Potrerillo | 1.000 | 1.300 | 1.211 | | + |
| Pamplona (Norte de Santander) | 1.700 | 1.700 | 1.700 | | + | Pereira, La 41 | 1.200 | 1.200 | 1.200 | | = |
| Pasto, El Potrerillo | 1.400 | 2.000 | 1.733 | | +++ | Popayán, Plaza de mercado del barrio Bolívar | 1.000 | 1.100 | 1.025 | | - |
| Pereira, La 41 | 1.400 | 1.600 | 1.467 | | ++ | Rionegro (Antioquia) | 1.000 | 1.100 | 1.020 | | + |
| Pereira, Mercasa | 1.300 | 1.500 | 1.444 | | ++ | San Gil (Santander) | 800 | 900 | 833 | | + |
| Popayán, Plaza de mercado del barrio Bolívar | 1.200 | 1.300 | 1.238 | | ++ | Socorro (Santander) | 900 | 1.000 | 933 | | = |
| Rionegro (Antioquia) | 2.100 | 2.400 | 2.310 | | ++ | Tuluá (Valle del Cauca) | 900 | 1.100 | 1.038 | | + |
| San Gil (Santander) | 1.100 | 1.150 | 1.117 | | +++ | Tunja, Complejo de Servicios del Sur | 800 | 900 | 825 | | + |
| Socorro (Santander) | 1.000 | 1.100 | 1.033 | | ++ | Valledupar, Mercado Nuevo | 750 | 750 | 750 | | - |
| Sogamoso (Boyacá) | 1.222 | 1.667 | 1.368 | | ++ | Villavicencio, CAV | 900 | 1.100 | 983 | | ++ |
| Tuluá (Valle del Cauca) | 900 | 1.000 | 975 | | + | Patilla baby | | | | | |
| Tunja, Complejo de Servicios del Sur | 1.000 | 1.389 | 1.204 | | ++ | Bogotá, D.C., Corabastos | 1.500 | 2.500 | 1.885 | | ++ |
| Ubaté (Cundinamarca) | 1.278 | 1.278 | 1.278 | | - | Cali, Cavasa | 1.300 | 1.500 | 1.408 | | ++ |
| Valledupar, Mercado Nuevo | 700 | 900 | 800 | | - | Medellín, Central Mayorista de Antioquia | 1.800 | 2.000 | 1.903 | | ++ |
| Villavicencio, CAV | 1.100 | 1.300 | 1.181 | | - | | | | | | |
| Papaya melona | | | | | | | | | | | |
| Bucaramanga, Centroabastos | 1.080 | 1.200 | 1.120 | | - | | | | | | |
| Medellín, Central Mayorista de Antioquia | 1.200 | 1.400 | 1.280 | | - | | | | | | |

Cuadro 4. Mercados mayoristas. Precios de venta de frutas frescas (continuación)
2020 (10 al 16 de octubre)

| Productos y mercados | Pesos por kilogramo | | | | Tendencia | Productos y mercados | Pesos por kilogramo | | | | Tendencia |
|--|---------------------|--------|-------|---|-----------|--|---------------------|--------|-------|---|-----------|
| | Mínimo | Máximo | Medio | | | | Mínimo | Máximo | Medio | | |
| Pera importada | | | | | | Piña gold (continuación) | | | | | |
| Armenia, Mercar | 5.500 | 5.750 | 5.667 | = | | Cali, Cavasa | 1.800 | 1.900 | 1.842 | + | |
| Bogotá, D.C., Corabastos | 5.750 | 6.250 | 5.958 | - | | Cali, Santa Helena | 1.700 | 1.800 | 1.750 | - | |
| Bucaramanga, Centroabastos | 5.750 | 6.350 | 6.063 | + | | Cartago (Valle del Cauca) | 1.800 | 2.000 | 1.967 | - | |
| Buenaventura (Valle del Cauca) | 6.579 | 6.737 | 6.658 | - | | Chiquinquirá (Boyacá) | 2.909 | 3.364 | 3.197 | + | |
| Cali, Cavasa | 6.053 | 6.316 | 6.234 | - | | Cúcuta, Cenabastos | 1.800 | 2.300 | 2.100 | - | |
| Cali, Santa Helena | 5.789 | 6.053 | 5.877 | + | | Ibagué, Plaza La 21 | 1.600 | 2.000 | 1.838 | - | |
| Cartagena, Bazurto | 5.526 | 6.842 | 6.298 | + | | La Unión (Nariño) | 2.000 | 2.000 | 2.000 | = | |
| Cartago (Valle del Cauca) | 5.526 | 6.053 | 5.789 | - | | Manizales, Centro Galerías | 1.800 | 2.000 | 1.867 | - | |
| Chiquinquirá (Boyacá) | 6.053 | 6.842 | 6.360 | + | | Medellín, Central Mayorista de Antioquia | 1.600 | 1.900 | 1.723 | - | |
| Cúcuta, Cenabastos | 5.250 | 6.000 | 5.667 | + | | Medellín, Plaza Minorista "José María Villa" | 900 | 1.800 | 1.350 | - | |
| Duitama (Boyacá) | 5.421 | 5.526 | 5.456 | - | | Neiva, Surabastos | 1.800 | 2.000 | 1.900 | - | |
| Florencia (Caquetá) | 6.632 | 6.632 | 6.632 | + | | Palmira (Valle del Cauca) | 1.700 | 1.800 | 1.763 | + | |
| Ibagué, Plaza La 21 | 6.316 | 6.579 | 6.404 | - | | Pasto, El Potrerillo | 1.650 | 1.700 | 1.692 | - | |
| Ipiales (Nariño), Ipiales somos todos | 5.789 | 6.053 | 5.921 | = | | Pereira, La 41 | 2.300 | 2.500 | 2.350 | + | |
| La Unión (Nariño) | 5.789 | 6.316 | 5.965 | + | | Pereira, Mercasa | 2.000 | 2.000 | 2.000 | + | |
| Manizales, Centro Galerías | 6.000 | 6.500 | 6.188 | - | | Rionegro (Antioquia) | 2.100 | 2.300 | 2.200 | - | |
| Medellín, Central Mayorista de Antioquia | 6.316 | 6.579 | 6.467 | - | | Sogamoso (Boyacá) | 2.000 | 2.300 | 2.188 | + | |
| Montería, Mercado del Sur | 5.789 | 6.474 | 6.175 | - | | Tuluá (Valle del Cauca) | 1.600 | 1.800 | 1.700 | = | |
| Neiva, Surabastos | 6.667 | 7.222 | 6.963 | - | | Tunja, Complejo de Servicios del Sur | 1.650 | 1.900 | 1.767 | + | |
| Palmira (Valle del Cauca) | 6.316 | 6.579 | 6.414 | - | | | | | | | |
| Pamplona (Norte de Santander) | 6.500 | 6.750 | 6.625 | + | | Piña manzana | | | | | |
| Pasto, El Potrerillo | 5.789 | 6.053 | 6.031 | + | | Cali, Santa Helena | 1.400 | 1.400 | 1.400 | + | |
| Pereira, La 41 | 5.250 | 5.750 | 5.500 | - | | Popayán, Plaza de mercado del barrio Bolívar | 1.600 | 1.700 | 1.667 | + | |
| Pereira, Mercasa | 5.500 | 6.000 | 5.750 | - | | | | | | | |
| Popayán, Plaza de mercado del barrio Bolívar | 6.053 | 6.316 | 6.184 | - | | Piña perolera | | | | | |
| Rionegro (Antioquia) | 6.842 | 7.105 | 6.912 | + | | Barranquilla, Barranquillita | 1.680 | 1.800 | 1.747 | - | |
| San Gil (Santander) | 5.500 | 6.250 | 5.917 | + | | Barranquilla, Granabastos | 1.680 | 1.800 | 1.756 | - | |
| Sincelejo, Nuevo Mercado | 5.750 | 6.000 | 5.917 | + | | Bogotá, D.C., Corabastos | 1.031 | 1.125 | 1.096 | - | |
| Sogamoso (Boyacá) | 6.053 | 6.316 | 6.283 | + | | Bucaramanga, Centroabastos | 1.000 | 1.067 | 1.031 | - | |
| Tuluá (Valle del Cauca) | 6.316 | 6.579 | 6.447 | = | | Chiquinquirá (Boyacá) | 1.267 | 1.567 | 1.417 | - | |
| Tunja, Complejo de Servicios del Sur | 6.053 | 6.579 | 6.316 | - | | Cúcuta, Cenabastos | 1.333 | 1.500 | 1.367 | + | |
| Valledupar, Mercado Nuevo | 5.600 | 6.000 | 5.800 | = | | Florencia (Caquetá) | 1.429 | 1.500 | 1.464 | - | |
| Villavicencio, CAV | 5.500 | 6.250 | 6.000 | + | | Montería, Mercado del Sur | 1.200 | 1.200 | 1.200 | - | |
| Yopal (Casanare) | 5.500 | 5.750 | 5.625 | - | | Pamplona (Norte de Santander) | 1.500 | 1.500 | 1.500 | + | |
| | | | | | | San Gil (Santander) | 1.067 | 1.167 | 1.133 | + | |
| Pera nacional | | | | | | Santa Marta (Magdalena) | 1.600 | 1.680 | 1.640 | = | |
| Bogotá, D.C., Corabastos | 3.043 | 3.261 | 3.116 | + | | Socorro (Santander) | 1.067 | 1.167 | 1.100 | + | |
| Bucaramanga, Centroabastos | 2.800 | 3.000 | 2.900 | = | | Sogamoso (Boyacá) | 1.267 | 1.500 | 1.421 | + | |
| Ibagué, Plaza La 21 | 3.400 | 3.600 | 3.500 | + | | Tunja, Complejo de Servicios del Sur | 1.333 | 1.400 | 1.356 | - | |
| Medellín, Central Mayorista de Antioquia | 2.917 | 3.333 | 3.181 | + | | Ubaté (Cundinamarca) | 1.114 | 1.114 | 1.114 | - | |
| San Gil (Santander) | 3.280 | 3.400 | 3.360 | + | | Valledupar, Mercabastos | 1.600 | 1.800 | 1.783 | - | |
| Socorro (Santander) | 3.200 | 3.280 | 3.227 | = | | | | | | | |
| Sogamoso (Boyacá) | 2.826 | 3.043 | 2.967 | + | | Pitahaya | | | | | |
| Tunja, Complejo de Servicios del Sur | 2.826 | 3.043 | 2.935 | + | | Arauca (Arauca) | 6.000 | 9.000 | 7.000 | = | |
| | | | | | | Bogotá, D.C., Corabastos | 4.500 | 6.000 | 5.577 | - | |
| Piña gold | | | | | | Bucaramanga, Centroabastos | 5.000 | 5.000 | 5.000 | - | |
| Armenia, Mercar | 1.800 | 1.900 | 1.833 | = | | Cúcuta, Cenabastos | 7.000 | 8.000 | 7.500 | - | |
| Bogotá, D.C., Corabastos | 2.000 | 2.182 | 2.125 | + | | Ibagué, Plaza La 21 | 3.500 | 6.000 | 4.750 | - | |
| Bucaramanga, Centroabastos | 1.700 | 1.800 | 1.750 | + | | Medellín, Central Mayorista de Antioquia | 5.500 | 6.000 | 5.938 | - | |
| Buenaventura (Valle del Cauca) | 2.200 | 2.300 | 2.217 | = | | | | | | | |

Cuadro 4. Mercados mayoristas. Precios de venta de frutas frescas (continuación)
2020 (10 al 16 de octubre)

| Productos y mercados | Pesos por kilogramo | | | | Tendencia | Productos y mercados | Pesos por kilogramo | | | | Tendencia |
|--|---------------------|--------|-------|--|-----------|--|---------------------|--------|--------|--|-----------|
| | Mínimo | Máximo | Medio | | | | Mínimo | Máximo | Medio | | |
| Pitahaya (continuación) | | | | | | Tomate de árbol (continuación) | | | | | |
| Neiva, Surabastos | 4.000 | 6.000 | 4.702 | | + | Popayán, Plaza de mercado del barrio Bolívar | 1.248 | 1.280 | 1.272 | | + |
| Sogamoso (Boyacá) | 5.000 | 6.000 | 5.438 | | + | Rionegro (Antioquia) | 1.000 | 1.200 | 1.150 | | + |
| Tunja, Complejo de Servicios del Sur | 5.500 | 6.000 | 5.861 | | +++ | San Gil (Santander) | 1.720 | 1.800 | 1.773 | | = |
| Villavicencio, CAV | 6.000 | 7.000 | 6.250 | | - | San Vicente (Antioquia) | 1.000 | 1.000 | 1.000 | | ++ |
| Tangelo | | | | | | Santa Marta (Magdalena) | 1.760 | 1.800 | 1.784 | | + |
| Bogotá, D.C., Corabastos | 2.400 | 2.800 | 2.650 | | + | Sincelejo, Nuevo Mercado | 1.200 | 1.520 | 1.343 | | + |
| Bucaramanga, Centroabastos | 1.400 | 1.600 | 1.445 | | - | Socorro (Santander) | 1.800 | 1.880 | 1.827 | | + |
| Cartago (Valle del Cauca) | 2.000 | 2.200 | 2.033 | | = | Sogamoso (Boyacá) | 1.739 | 1.826 | 1.761 | | + |
| Manizales, Centro Galerías | 1.500 | 1.600 | 1.525 | | = | Sonsón (Antioquia) | 900 | 1.000 | 950 | | +++ |
| Medellín, Central Mayorista de Antioquia | 2.000 | 2.500 | 2.255 | | - | Tuluá (Valle del Cauca) | 1.600 | 1.800 | 1.675 | | - |
| Pereira, Mercasa | 1.600 | 2.000 | 1.789 | | + | Tunja, Complejo de Servicios del Sur | 1.391 | 1.522 | 1.478 | | - |
| Rionegro (Antioquia) | 2.200 | 2.500 | 2.330 | | - | Túquerres (Nariño) | 1.167 | 1.267 | 1.217 | | ++ |
| Sogamoso (Boyacá) | 2.000 | 2.400 | 2.225 | | + | Valledupar, Mercabastos | 1.520 | 1.840 | 1.717 | | ++ |
| Tunja, Complejo de Servicios del Sur | 1.520 | 1.800 | 1.614 | | - | Villavicencio, CAV | 1.600 | 1.800 | 1.747 | | - |
| Villavicencio, CAV | 1.800 | 2.200 | 2.042 | | - | Yopal (Casanare) | 1.720 | 1.800 | 1.760 | | + |
| Tomate de árbol | | | | | | Uchuva con cáscara | | | | | |
| Arauca (Arauca) | 2.045 | 2.500 | 2.189 | | - | Bogotá, D.C., Corabastos | 2.400 | 2.500 | 2.465 | | - |
| Armenia, Mercar | 1.440 | 1.680 | 1.547 | | +++ | Bucaramanga, Centroabastos | 2.600 | 2.800 | 2.700 | | - |
| Barranquilla, Barranquillita | 1.300 | 1.600 | 1.392 | | + | Cúcuta, Cenabastos | 2.500 | 2.500 | 2.500 | | + |
| Barranquilla, Granabastos | 1.300 | 1.700 | 1.583 | | ++ | Ibagué, Plaza La 21 | 2.000 | 2.240 | 2.093 | | + |
| Bogotá, D.C., Corabastos | 1.400 | 1.680 | 1.499 | | + | Medellín, Central Mayorista de Antioquia | 2.000 | 2.300 | 2.213 | | - |
| Bucaramanga, Centroabastos | 1.360 | 1.600 | 1.501 | | + | Pamplona (Norte de Santander) | 2.000 | 2.000 | 2.000 | | = |
| Buenaventura (Valle del Cauca) | 1.800 | 2.000 | 1.833 | | + | San Gil (Santander) | 1.800 | 2.000 | 1.867 | | = |
| Cali, Cavasa | 1.300 | 1.400 | 1.373 | | ++ | Uva importada | | | | | |
| Cali, Santa Helena | 1.400 | 1.500 | 1.438 | | + | Arauca (Arauca) | 12.875 | 13.750 | 13.250 | | - |
| Cartagena, Bazurto | 1.400 | 1.800 | 1.578 | | ++ | Bogotá, D.C., Corabastos | 11.875 | 12.500 | 12.357 | | - |
| Cartago (Valle del Cauca) | 1.600 | 2.000 | 1.833 | | + | Bucaramanga, Centroabastos | 11.875 | 12.500 | 12.328 | | + |
| Chiquinquirá (Boyacá) | 1.087 | 1.391 | 1.225 | | = | Cali, Cavasa | 11.176 | 11.765 | 11.483 | | + |
| Cúcuta, Cenabastos | 2.000 | 2.200 | 2.050 | | - | Cali, Santa Helena | 9.412 | 10.000 | 9.510 | | - |
| Duitama (Boyacá) | 1.739 | 1.783 | 1.754 | | + | Cúcuta, Cenabastos | 11.875 | 12.500 | 12.188 | | = |
| El Santuario (Antioquia) | 1.000 | 1.100 | 1.033 | | + | Medellín, Central Mayorista de Antioquia | 10.000 | 11.875 | 10.891 | | - |
| Florencia (Cauquetá) | 2.080 | 2.240 | 2.160 | | = | Palmira (Valle del Cauca) | 11.875 | 12.500 | 12.083 | | - |
| Ibagué, Plaza La 21 | 1.360 | 1.600 | 1.429 | | - | San Gil (Santander) | 12.500 | 14.375 | 13.333 | | + |
| Ipiales (Nariño), Ipiales somos todos | 1.333 | 1.875 | 1.486 | | ++ | Tunja, Complejo de Servicios del Sur | 12.500 | 13.125 | 12.917 | | + |
| La Ceja (Antioquia) | 1.200 | 1.400 | 1.342 | | + | Valledupar, Mercado Nuevo | 11.875 | 13.125 | 12.500 | | = |
| La Unión (Antioquia) | 900 | 1.000 | 925 | | ++ | Villavicencio, CAV | 12.250 | 13.125 | 12.557 | | - |
| Manizales, Centro Galerías | 920 | 1.200 | 1.085 | | + | Uva Isabela | | | | | |
| Marinilla (Antioquia) | 900 | 1.100 | 967 | | ++ | Arauca (Arauca) | 2.720 | 3.600 | 3.040 | | + |
| Medellín, Central Mayorista de Antioquia | 1.200 | 1.400 | 1.280 | | + | Armenia, Mercar | 3.084 | 3.172 | 3.113 | | = |
| Medellín, Plaza Minorista "José María Villa" | 1.200 | 1.500 | 1.380 | | + | Bogotá, D.C., Corabastos | 2.560 | 2.880 | 2.707 | | - |
| Montería, Mercado del Sur | 1.200 | 1.600 | 1.333 | | - | Bucaramanga, Centroabastos | 2.240 | 2.400 | 2.340 | | + |
| Neiva, Surabastos | 1.400 | 1.600 | 1.563 | | - | Cali, Cavasa | 1.600 | 1.920 | 1.733 | | - |
| Palmira (Valle del Cauca) | 1.400 | 1.700 | 1.538 | | +++ | Cali, Santa Helena | 1.920 | 2.080 | 2.013 | | - |
| Pamplona (Norte de Santander) | 1.667 | 1.667 | 1.667 | | + | Chiquinquirá (Boyacá) | 2.800 | 3.200 | 2.970 | | ++ |
| Pasto, El Potrerillo | 1.400 | 1.700 | 1.556 | | ++ | Cúcuta, Cenabastos | 3.600 | 4.000 | 3.867 | | - |
| Peñol (Antioquia) | 800 | 1.200 | 1.033 | | ++ | Duitama (Boyacá) | 2.080 | 2.160 | 2.133 | | + |
| Pereira, La 41 | 1.500 | 1.800 | 1.633 | | + | Ibagué, Plaza La 21 | 2.000 | 2.400 | 2.293 | | + |
| Pereira, Mercasa | 1.400 | 1.600 | 1.544 | | ++ | | | | | | |

Cuadro 4. Mercados mayoristas. Precios de venta de frutas frescas (conclusión)
2020 (10 al 16 de octubre)

| Productos y mercados | Pesos por kilogramo | | | | Tendencia | Productos y mercados | Pesos por kilogramo | | | | Tendencia |
|--|---------------------|--------|-------|---------|-----------|--|---------------------|--------|--------|---------|-----------|
| | Mínimo | Máximo | Medio | Precios | | | Mínimo | Máximo | Medio | Precios | |
| Uva Isabela (continuación) | | | | | | Uva red globe nacional (continuación) | | | | | |
| Ipiales (Nariño), Ipiales somos todos | 2.160 | 2.240 | 2.218 | | + | Popayán, Plaza de mercado del barrio Bolívar | 3.684 | 3.947 | 3.789 | | + |
| La Unión (Nariño) | 2.400 | 2.800 | 2.700 | | + | Rionegro (Antioquia) | 4.444 | 5.000 | 4.678 | | + |
| Medellín, Central Mayorista de Antioquia | 2.200 | 3.000 | 2.550 | | - | San Gil (Santander) | 4.364 | 4.727 | 4.545 | | - |
| Neiva, Surabastos | 1.500 | 1.500 | 1.500 | | = | Socorro (Santander) | 4.818 | 5.000 | 4.939 | | - |
| Palmira (Valle del Cauca) | 1.760 | 1.920 | 1.840 | | - | Tuluá (Valle del Cauca) | 3.800 | 4.000 | 3.867 | | = |
| Pamplona (Norte de Santander) | 2.900 | 3.200 | 3.050 | | + | Villavicencio, CAV | 4.091 | 5.625 | 4.690 | | + |
| Pasto, El Potrerillo | 1.920 | 2.160 | 2.007 | | + | | | | | | |
| Popayán, Plaza de mercado del barrio Bolívar | 2.000 | 2.080 | 2.010 | | + | Uva roja | | | | | |
| Rionegro (Antioquia) | 2.800 | 3.000 | 2.920 | | - | Florencia (Caquetá) | 5.900 | 5.900 | 5.900 | | - |
| San Gil (Santander) | 2.560 | 2.720 | 2.613 | | = | Ipiales (Nariño), Ipiales somos todos | 3.222 | 3.667 | 3.509 | | + |
| Sincelejo, Nuevo Mercado | 2.833 | 3.167 | 2.935 | | + | La Unión (Nariño) | 6.400 | 6.800 | 6.600 | | + |
| Socorro (Santander) | 2.880 | 2.960 | 2.907 | | = | Neiva, Surabastos | 4.500 | 5.200 | 4.919 | | + |
| Sogamoso (Boyacá) | 2.240 | 2.400 | 2.380 | | + | Pereira, Mercasa | 10.556 | 11.111 | 10.852 | | + |
| Tuluá (Valle del Cauca) | 2.000 | 2.160 | 2.080 | | = | Sincelejo, Nuevo Mercado | 3.600 | 4.000 | 3.867 | | - |
| Tunja, Complejo de Servicios del Sur | 2.560 | 2.800 | 2.618 | | - | Sogamoso (Boyacá) | 3.040 | 3.200 | 3.180 | | - |
| Túquerres (Nariño) | 2.000 | 2.160 | 2.027 | | + | Túquerres (Nariño) | 3.111 | 3.333 | 3.296 | | = |
| Ubaté (Cundinamarca) | 3.000 | 3.000 | 3.000 | | = | Uva verde | | | | | |
| Villavicencio, CAV | 2.500 | 3.000 | 2.733 | | + | Bogotá, D.C., Corabastos | 6.111 | 6.667 | 6.315 | | + |
| Uva red globe nacional | | | | | | Bucaramanga, Centroabastos | 5.556 | 6.111 | 5.833 | | + |
| Armenia, Mercar | 4.400 | 4.640 | 4.560 | | - | Cartago (Valle del Cauca) | 5.200 | 5.600 | 5.333 | | = |
| Bogotá, D.C., Corabastos | 3.818 | 5.000 | 4.470 | | + | Cúcuta, Cenabastos | 7.222 | 7.778 | 7.431 | | - |
| Bucaramanga, Centroabastos | 4.444 | 4.667 | 4.500 | | = | Florencia (Caquetá) | 5.900 | 5.900 | 5.900 | | - |
| Cali, Cavasa | 4.444 | 5.000 | 4.718 | | + | Medellín, Central Mayorista de Antioquia | 6.667 | 7.222 | 7.130 | | + |
| Cali, Santa Helena | 3.733 | 4.000 | 3.911 | | - | San Gil (Santander) | 5.455 | 5.636 | 5.515 | | ++ |
| Cartagena, Bazurto | 4.500 | 5.000 | 4.778 | | - | Tunja, Complejo de Servicios del Sur | 5.636 | 5.909 | 5.818 | | - |
| Cartago (Valle del Cauca) | 4.000 | 5.000 | 4.750 | | = | Zapote | | | | | |
| Ibagué, Plaza La 21 | 3.680 | 4.000 | 3.853 | | - | Bucaramanga, Centroabastos | 1.600 | 1.800 | 1.665 | | + |
| Manizales, Centro Galerías | 3.600 | 4.000 | 3.740 | | - | Cúcuta, Cenabastos | 1.167 | 1.500 | 1.347 | | + |
| Medellín, Central Mayorista de Antioquia | 4.222 | 5.000 | 4.522 | | + | Medellín, Central Mayorista de Antioquia | 2.400 | 2.600 | 2.508 | | + |
| Montería, Mercado del Sur | 5.000 | 5.333 | 5.157 | | + | Medellín, Plaza Minorista "José María Villa" | 2.300 | 2.500 | 2.400 | | + |
| Pasto, El Potrerillo | 2.400 | 2.800 | 2.587 | | + | | | | | | |
| Pereira, Mercasa | 3.400 | 4.000 | 3.644 | | + | | | | | | |

TENDENCIAS

| | | | |
|-------------------------------|-----------------------------|-----------------------------|-------------------------|
| --- | - | + | +++ |
| Variación mayor al -20 % | Variación entre 0 % y -10 % | Variación entre 0 % y 10 % | Variación mayor al 20 % |
| -- | = | ++ | n. d. |
| Variación entre -10 % y -20 % | Variación igual a 0 % | Variación entre 10 % y 20 % | No determinado |

TUBÉRCULOS, RAÍCES Y PLÁTANOS

Aumentó el abastecimiento de papas negras

En el transcurso de la presente semana bajaron los precios de la papa capira en veintiún de los veintisiete mercados donde se negoció. Esta situación ocurrió ante un aumento en el volumen de abastecimiento desde las zonas productoras de Santa Rosa de Osos, San Pedro de los Milagros, La Unión (Antioquia), Mosquera (Cundinamarca), Duitama (Boyacá) y Túquerres (Nariño). En Medellín y Pereira, por ejemplo, el kilo se comercializó a \$806 y a \$593, respectivamente, 8,50%, en promedio, menos que la semana anterior.

De la misma forma, cayeron las cotizaciones mayoristas de las papas única, nevada, suprema y criolla limpia y de la arracacha amarilla. En el caso de esta última, sus precios descendieron en once de los veintiún mercados donde se cotizó, este comportamiento estuvo motivado por las mayores actividades de recolección desde las zonas de cultivo ubicadas en Mutiscua, Pamplona, Cácuta, Chitagá, Cucutilla, Pamplona (Norte de Santander), Funza, Chipaque, Quetame, Cáqueza (Cundinamarca), Suratá (Santander) y Cajamarca (Tolima).

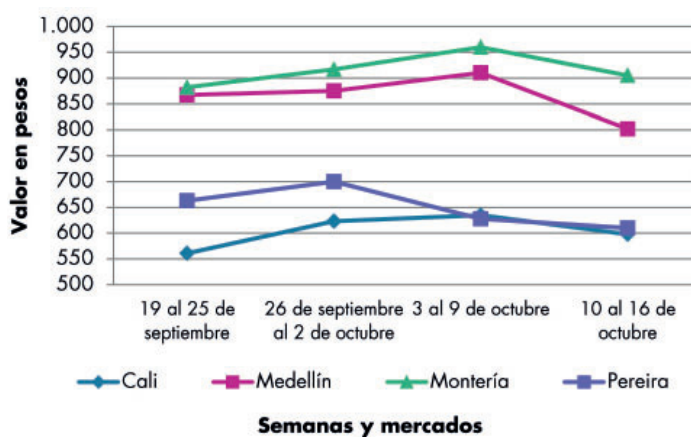
Algo similar ocurrió con los precios de la papa única, esta vez en diecinueve de los veinticinco mercados donde se negoció. Lo cual fue consecuencia del incremento en los envíos de carga desde los municipios abastecedores de Ipiales (Nariño), Cerrito (Santander), Chitagá (Norte de Santander), Tunja, Arcabuco, Sogamoso, Toca, Duitama (Boyacá) y la Sabana de Bogotá donde están saliendo las cosechas.

Así mismo, descendió la cotización de la papa nevada, lo anterior estuvo asociado a la mayor oferta generada por los nuevos cortes de cosechas en El Santuario, Granada, Carmen de Viboral, Peñol, Sonsón, San Vicente Ferrer y La Unión (Antioquia). Dicha tendencia provocó una reducción de los precios en ocho de los nueve mercados en donde se ofreció esta semana.

Igualmente, se redujo el precio mayorista de la papa criolla limpia. Los comerciantes afirmaron que esta situación se presentó como resultado de una mayor disponibilidad de producto de primera calidad desde La Unión, El Santuario, San Vicente Ferrer (Antioquia), Mutiscua, Pamplona, Cácuta, Chitagá (Norte de Santander), Une, Chipaque, Quetame, Ubaque, Fosca, Cáqueza (Cundinamarca), Tunja, Ventaquemada, Santa Rosa de Viterbo (Boyacá), Cajamarca (Tolima), Ipiales y Túquerres (Nariño). Esta situación se presentó en veintiún de los cuarenta y tres mercados en donde se consiguió.

En cambio subieron las cotizaciones de los plátanos dominico hartón verde y hartón verde. En relación al plátano hartón verde esta conducta se reportó en veinticinco de los cuarenta mercados donde se negoció esta semana, a causa de una menor llegada de este alimento desde los departamentos de Casanare, Arauca, Risaralda, Antioquia, Meta, Tolima y Córdoba.

Gráfico 3. Comportamiento de los precios de la papa capira 2020 (19 de septiembre al 16 de octubre)



Fuente: DANE, Sipsa.

Cuadro 5. Mercados mayoristas. Precios de venta de tubérculos, raíces y plátanos 2020 (10 al 16 de octubre)

| Productos y mercados | Pesos por kilogramo | | | | Tendencia | Productos y mercados | Pesos por kilogramo | | | | Tendencia |
|--|---------------------|--------|-------|---------|-----------|--|---------------------|--------|-------|---------|-----------|
| | Mínimo | Máximo | Medio | Precios | | | Mínimo | Máximo | Medio | Precios | |
| Arracacha amarilla | | | | | | Papa Betina (continuación) | | | | | |
| Arauca (Arauca) | 2.000 | 2.400 | 2.200 | | - | Ipiales (Nariño), Centro de acopio | 240 | 260 | 249 | | - |
| Bogotá, D.C., Corabastos | 1.500 | 2.167 | 1.723 | | + | Ipiales (Nariño), Ipiales somos todos | 260 | 300 | 270 | | - |
| Bucaramanga, Centroabastos | 1.120 | 1.280 | 1.170 | | - | Neiva, Surabastos | 400 | 400 | 400 | | + |
| Buenaventura (Valle del Cauca) | 2.240 | 2.400 | 2.347 | | - | Tunja, Complejo de Servicios del Sur | 220 | 260 | 245 | | - |
| Cali, Cavasa | 1.500 | 1.667 | 1.599 | | - | | | | | | |
| Cali, Santa Helena | 1.500 | 1.667 | 1.583 | | - | Papa capira | | | | | |
| Chiquinquirá (Boyacá) | 1.500 | 1.667 | 1.639 | | + | Buenaventura (Valle del Cauca) | 680 | 800 | 743 | | - |
| Cúcuta, Cenabastos | 1.100 | 1.400 | 1.275 | | + | Cali, Cavasa | 560 | 640 | 598 | | - |
| Duitama (Boyacá) | 1.667 | 1.717 | 1.683 | | + | Cali, Santa Helena | 600 | 700 | 653 | | + |
| Florencia (Caquetá) | 1.920 | 1.920 | 1.920 | | = | Cartago (Valle del Cauca) | 800 | 900 | 833 | | = |
| Ibagué, Plaza La 21 | 1.280 | 1.440 | 1.317 | | - | El Carmen de Viboral (Antioquia) | 700 | 700 | 700 | | - |
| Neiva, Surabastos | 1.440 | 1.600 | 1.573 | | - | El Santuario (Antioquia) | 700 | 800 | 730 | | - |
| Palmira (Valle del Cauca) | 1.667 | 1.833 | 1.744 | | - | Ipiales (Nariño), Centro de acopio | 400 | 430 | 420 | | - |
| Pamplona (Norte de Santander) | 800 | 1.300 | 1.133 | | + | Ipiales (Nariño), Ipiales somos todos | 400 | 500 | 464 | | - |
| Popayán, Plaza de mercado del barrio Bolívar | 1.520 | 1.600 | 1.590 | | - | La Ceja (Antioquia) | 860 | 1.000 | 915 | | - |
| San Gil (Santander) | 1.920 | 2.000 | 1.947 | | = | La Unión (Antioquia) | 600 | 700 | 671 | | - |
| Sogamoso (Boyacá) | 1.500 | 1.667 | 1.646 | | + | Manizales, Centro Galerías | 540 | 720 | 647 | | - |
| Tunja, Complejo de Servicios del Sur | 1.417 | 2.000 | 1.704 | | + | Marinilla (Antioquia) | 650 | 800 | 713 | | - |
| Valledupar, Mercabastos | 1.800 | 2.000 | 1.944 | | - | Medellín, Central Mayorista de Antioquia | 700 | 900 | 806 | | - |
| Villavicencio, CAV | 1.800 | 2.000 | 1.925 | | - | Medellín, Plaza Minorista "José María Villa" | 700 | 900 | 800 | | - |
| Yopal (Casanare) | 1.833 | 1.833 | 1.833 | | = | Montería, Mercado del Sur | 880 | 940 | 908 | | - |
| | | | | | | Palmira (Valle del Cauca) | 600 | 660 | 633 | | - |
| Arracacha blanca | | | | | | Pasto, El Potrerillo | 500 | 520 | 502 | | - |
| Armenia, Mercar | 1.583 | 1.617 | 1.594 | | ++ | Peñol (Antioquia) | 800 | 950 | 871 | | + |
| Cartago (Valle del Cauca) | 1.000 | 1.333 | 1.167 | | = | Pereira, La 41 | 640 | 700 | 675 | | - |
| Ipiales (Nariño), Ipiales somos todos | 440 | 560 | 491 | | + | Pereira, Mercasa | 560 | 640 | 593 | | - |
| Manizales, Centro Galerías | 1.613 | 1.774 | 1.720 | | + | Popayán, Plaza de mercado del barrio Bolívar | 660 | 700 | 690 | | + |
| Medellín, Central Mayorista de Antioquia | 1.375 | 2.500 | 1.786 | | - | Rionegro (Antioquia) | 800 | 900 | 850 | | - |
| Medellín, Plaza Minorista "José María Villa" | 2.000 | 2.500 | 2.140 | | - | San Vicente (Antioquia) | 700 | 800 | 775 | | - |
| Pasto, El Potrerillo | 600 | 700 | 644 | | - | Santa Bárbara (Antioquia) | 800 | 900 | 825 | | - |
| Pereira, La 41 | 1.333 | 1.500 | 1.417 | | = | Sonsón (Antioquia) | 800 | 850 | 813 | | + |
| Pereira, Mercasa | 1.500 | 1.833 | 1.653 | | - | Tuluá (Valle del Cauca) | 600 | 640 | 613 | | = |
| San Vicente (Antioquia) | 1.333 | 1.389 | 1.361 | | + | Túquerres (Nariño) | 440 | 460 | 448 | | - |
| Tuluá (Valle del Cauca) | 1.333 | 1.500 | 1.389 | | = | | | | | | |
| Ñame diamante | | | | | | Papa criolla limpia | | | | | |
| Montería, Mercado del Sur | 1.080 | 1.320 | 1.203 | | - | Arauca (Arauca) | 1.354 | 1.667 | 1.479 | | + |
| | | | | | | Armenia, Mercar | 1.417 | 1.467 | 1.444 | | + |
| Ñame espino | | | | | | Barranquilla, Granabastos | 1.560 | 1.900 | 1.682 | | + |
| Barranquilla, Barranquillita | 1.600 | 1.800 | 1.742 | | + | Bogotá, D.C., Corabastos | 1.556 | 2.000 | 1.796 | | - |
| Cartagena, Bazurto | 1.000 | 1.200 | 1.167 | | - | Bucaramanga, Centroabastos | 900 | 1.200 | 1.088 | | - |
| Montería, Mercado del Sur | 1.200 | 1.400 | 1.298 | | - | Cali, Cavasa | 900 | 1.100 | 994 | | - |
| Sincelejo, Nuevo Mercado | 1.200 | 1.400 | 1.300 | | - | Cali, Santa Helena | 800 | 1.000 | 913 | | = |
| Valledupar, Mercabastos | 1.400 | 1.800 | 1.572 | | - | Cartagena, Bazurto | 1.600 | 1.700 | 1.675 | | - |
| | | | | | | Cartago (Valle del Cauca) | 1.300 | 1.500 | 1.400 | | = |
| Papa Betina | | | | | | Cúcuta, Cenabastos | 1.000 | 1.400 | 1.167 | | - |
| Buenaventura (Valle del Cauca) | 500 | 600 | 557 | | - | Duitama (Boyacá) | 1.060 | 1.100 | 1.087 | | = |
| Cali, Cavasa | 340 | 460 | 378 | | + | El Carmen de Viboral (Antioquia) | 1.300 | 1.400 | 1.350 | | - |
| | | | | | | El Santuario (Antioquia) | 1.400 | 1.700 | 1.521 | | + |

BOLETÍN SEMANAL PRECIOS MAYORISTAS

Cuadro 5. Mercados mayoristas. Precios de venta de tubérculos, raíces y plátanos (continuación)
2020 (10 al 16 de octubre)

| Productos y mercados | Pesos por kilogramo | | | | Tendencia | Productos y mercados | Pesos por kilogramo | | | | Tendencia |
|--|---------------------|--------|-------|-----|-----------|--|---------------------|--------|-------|---|-----------|
| | Mínimo | Máximo | Medio | | | | Mínimo | Máximo | Medio | | |
| Papa criolla limpia (continuación) | | | | | | Papa Morasurco | | | | | |
| Florencia (Caquetá) | 1.200 | 1.200 | 1.200 | - | | Ipiales (Nariño), Centro de acopio | 240 | 250 | 248 | + | |
| Ibagué, Plaza La 21 | 1.200 | 1.600 | 1.390 | - | | La Unión (Nariño) | 700 | 800 | 750 | + | |
| Ipiales (Nariño), Ipiales somos todos | 700 | 800 | 741 | + | | Pasto, El Potrerillo | 360 | 440 | 404 | - | |
| La Ceja (Antioquia) | 1.800 | 2.200 | 1.992 | + | | Papa nevada | | | | | |
| La Unión (Antioquia) | 1.200 | 1.300 | 1.234 | - | | Cartago (Valle del Cauca) | 1.225 | 1.375 | 1.285 | + | |
| La Unión (Nariño) | 800 | 900 | 850 | ++ | | El Carmen de Viboral (Antioquia) | 600 | 700 | 675 | - | |
| Manizales, Centro Galerías | 1.250 | 1.354 | 1.276 | + | | El Santuario (Antioquia) | 700 | 800 | 761 | - | |
| Marinilla (Antioquia) | 1.200 | 1.500 | 1.317 | - | | Marinilla (Antioquia) | 500 | 750 | 650 | - | |
| Medellín, Central Mayorista de Antioquia | 1.400 | 1.600 | 1.520 | - | | Medellín, Central Mayorista de Antioquia | 600 | 1.000 | 805 | - | |
| Medellín, Plaza Minorista "José María Villa" | 1.400 | 1.700 | 1.550 | - | | Peñol (Antioquia) | 800 | 1.000 | 875 | - | |
| Montería, Mercado del Sur | 2.700 | 3.000 | 2.863 | ++ | | Pereira, Mercasa | 1.467 | 1.600 | 1.556 | - | |
| Neiva, Surabastos | 1.200 | 1.600 | 1.408 | + | | Rionegro (Antioquia) | 900 | 1.200 | 990 | - | |
| Pamplona (Norte de Santander) | 800 | 1.200 | 967 | - | | San Vicente (Antioquia) | 700 | 800 | 775 | - | |
| Pereira, La 41 | 1.400 | 1.600 | 1.500 | ++ | | Papa parda pastusa | | | | | |
| Pereira, Mercasa | 1.400 | 1.600 | 1.491 | + | | Arauca (Arauca) | 600 | 720 | 653 | - | |
| Rionegro (Antioquia) | 1.600 | 2.000 | 1.773 | + | | Armenia, Mercar | 640 | 740 | 700 | + | |
| San Gil (Santander) | 1.360 | 1.400 | 1.387 | + | | Bogotá, D.C., Corabastos | 600 | 800 | 723 | - | |
| San Vicente (Antioquia) | 1.700 | 1.800 | 1.775 | + | | Bucaramanga, Centroabastos | 600 | 640 | 610 | - | |
| Santa Bárbara (Antioquia) | 1.500 | 1.500 | 1.500 | - | | Bucaramanga, Mercados del centro | 800 | 840 | 813 | - | |
| Santa Marta (Magdalena) | 1.400 | 1.600 | 1.560 | - | | Cali, Cavasa | 600 | 660 | 619 | - | |
| Sincelejo, Nuevo Mercado | 2.000 | 2.500 | 2.058 | - | | Cartago (Valle del Cauca) | 560 | 600 | 580 | - | |
| Socorro (Santander) | 1.200 | 1.240 | 1.213 | + | | Chiquinquirá (Boyacá) | 440 | 500 | 470 | + | |
| Sogamoso (Boyacá) | 1.300 | 1.400 | 1.338 | - | | Cúcuta, Cenabastos | 440 | 600 | 508 | + | |
| Sonsón (Antioquia) | 1.200 | 1.300 | 1.250 | = | | Florencia (Caquetá) | 720 | 720 | 720 | - | |
| Tunja, Complejo de Servicios del Sur | 1.000 | 1.300 | 1.107 | - | | Ipiales (Nariño), Centro de acopio | 420 | 450 | 439 | - | |
| Túquerres (Nariño) | 560 | 700 | 625 | +++ | | La Unión (Nariño) | 640 | 760 | 695 | = | |
| Valledupar, Mercabastos | 1.400 | 1.700 | 1.583 | - | | Manizales, Centro Galerías | 600 | 680 | 653 | - | |
| Valledupar, Mercado Nuevo | 1.400 | 1.700 | 1.567 | - | | Pamplona (Norte de Santander) | 400 | 500 | 490 | + | |
| Villavicencio, CAV | 900 | 1.400 | 1.067 | - | | Pereira, La 41 | 440 | 460 | 450 | + | |
| Yopal (Casanare) | 1.667 | 1.667 | 1.667 | = | | Popayán, Plaza de mercado del barrio Bolívar | 760 | 800 | 795 | - | |
| Papa criolla sucia | | | | | | San Gil (Santander) | 560 | 640 | 600 | + | |
| Barranquilla, Barranquillita | 1.400 | 1.500 | 1.458 | - | | Socorro (Santander) | 560 | 600 | 587 | + | |
| Bogotá, D.C., Corabastos | 1.000 | 1.400 | 1.217 | - | | Sogamoso (Boyacá) | 460 | 460 | 460 | + | |
| Cali, Cavasa | 800 | 900 | 828 | - | | Tunja, Complejo de Servicios del Sur | 460 | 500 | 483 | - | |
| Chiquinquirá (Boyacá) | 500 | 600 | 537 | + | | Yopal (Casanare) | 583 | 625 | 604 | = | |
| Ipiales (Nariño), Centro de acopio | 500 | 520 | 503 | + | | Papa Puracé | | | | | |
| Palmira (Valle del Cauca) | 740 | 920 | 830 | ++ | | La Unión (Antioquia) | 400 | 500 | 467 | - | |
| Pasto, El Potrerillo | 400 | 520 | 443 | + | | Montería, Mercado del Sur | 889 | 956 | 909 | - | |
| Popayán, Plaza de mercado del barrio Bolívar | 500 | 533 | 504 | - | | Sincelejo, Nuevo Mercado | 700 | 800 | 752 | - | |
| Tuluá (Valle del Cauca) | 833 | 1.000 | 917 | + | | Papa roja peruana | | | | | |
| Tunja, Complejo de Servicios del Sur | 640 | 840 | 742 | + | | Ipiales (Nariño), Centro de acopio | 400 | 430 | 423 | + | |
| Ubaté (Cundinamarca) | 900 | 1.000 | 950 | = | | Papa rubí | | | | | |
| Papa ICA-Huila | | | | | | Bogotá, D.C., Corabastos | 400 | 560 | 500 | - | |
| La Unión (Nariño) | 600 | 900 | 755 | - | | Pereira, La 41 | 600 | 700 | 633 | + | |
| Pasto, El Potrerillo | 600 | 700 | 648 | - | | | | | | | |

Cuadro 5. Mercados mayoristas. Precios de venta de tubérculos, raíces y plátanos (continuación)
2020 (10 al 16 de octubre)

| Productos y mercados | Pesos por kilogramo | | | | Tendencia | Productos y mercados | Pesos por kilogramo | | | | Tendencia |
|--|---------------------|--------|-------|---|-----------|--|---------------------|--------|-------|----|-----------|
| | Mínimo | Máximo | Medio | | | | Mínimo | Máximo | Medio | | |
| Papa rubi (continuación) | | | | | | Papa suprema (continuación) | | | | | |
| Pereira, Mercasa | 480 | 560 | 507 | - | | Tuluá (Valle del Cauca) | 560 | 640 | 600 | - | |
| Santa Marta (Magdalena) | 480 | 520 | 506 | - | | Túquerres (Nariño) | 360 | 400 | 388 | - | |
| Sincelejo, Nuevo Mercado | 460 | 500 | 480 | - | | Papa tocarreña | | | | | |
| Tunja, Complejo de Servicios del Sur | 280 | 320 | 296 | - | | Tunja, Complejo de Servicios del Sur | 400 | 440 | 422 | - | |
| Papa R-12 negra | | | | | | Papa única | | | | | |
| Bogotá, D.C., Corabastos | 440 | 600 | 520 | - | | Barranquilla, Barranquillita | 480 | 500 | 488 | + | |
| Cartago (Valle del Cauca) | 800 | 900 | 850 | = | | Barranquilla, Granabastos | 460 | 500 | 477 | + | |
| Manizales, Centro Galerías | 540 | 720 | 647 | - | | Bogotá, D.C., Corabastos | 400 | 500 | 448 | - | |
| Medellín, Central Mayorista de Antioquia | 660 | 740 | 699 | - | | Bucaramanga, Centroabastos | 360 | 380 | 370 | = | |
| Villavicencio, CAV | 440 | 600 | 499 | - | | Bucaramanga, Mercados del centro | 360 | 400 | 373 | - | |
| Papa R-12 roja | | | | | | Buenaventura (Valle del Cauca) | 560 | 640 | 587 | - | |
| Bogotá, D.C., Corabastos | 440 | 600 | 520 | - | | Cali, Cavasa | 360 | 400 | 388 | - | |
| Tunja, Complejo de Servicios del Sur | 280 | 320 | 304 | - | | Cali, Santa Helena | 400 | 480 | 448 | - | |
| Papa sabanera | | | | | | Cartagena, Bazurto | 440 | 500 | 451 | - | |
| Bogotá, D.C., Corabastos | 1.300 | 1.700 | 1.452 | - | | Cartago (Valle del Cauca) | 480 | 560 | 517 | - | |
| Florencia (Caquetá) | 720 | 720 | 720 | - | | Cúcuta, Cenabastos | 340 | 500 | 393 | ++ | |
| Papa superior | | | | | | Ipiales (Nariño), Centro de acopio | 260 | 290 | 274 | - | |
| Bogotá, D.C., Corabastos | 560 | 800 | 650 | - | | Ipiales (Nariño), Ipiales somos todos | 260 | 300 | 282 | - | |
| Chiquinquirá (Boyacá) | 400 | 500 | 457 | + | | La Unión (Nariño) | 420 | 560 | 475 | - | |
| Cúcuta, Cenabastos | 440 | 600 | 508 | + | | Manizales, Centro Galerías | 440 | 520 | 477 | - | |
| Duitama (Boyacá) | 460 | 480 | 473 | - | | Neiva, Surabastos | 400 | 440 | 425 | - | |
| Florencia (Caquetá) | 720 | 720 | 720 | - | | Pamplona (Norte de Santander) | 300 | 400 | 378 | - | |
| Ibagué, Plaza La 21 | 560 | 600 | 583 | = | | Pasto, El Potrerillo | 280 | 320 | 295 | - | |
| Ipiales (Nariño), Centro de acopio | 400 | 450 | 421 | - | | Pereira, La 41 | 440 | 520 | 480 | + | |
| Ipiales (Nariño), Ipiales somos todos | 400 | 500 | 477 | - | | Pereira, Mercasa | 400 | 440 | 422 | - | |
| Neiva, Surabastos | 600 | 680 | 628 | - | | Popayán, Plaza de mercado del barrio Bolívar | 400 | 500 | 458 | - | |
| Pamplona (Norte de Santander) | 400 | 500 | 485 | + | | Tunja, Complejo de Servicios del Sur | 220 | 260 | 245 | - | |
| Sogamoso (Boyacá) | 460 | 460 | 460 | + | | Túquerres (Nariño) | 260 | 300 | 293 | + | |
| Tunja, Complejo de Servicios del Sur | 420 | 480 | 450 | - | | Valledupar, Mercabastos | 360 | 440 | 412 | - | |
| Túquerres (Nariño) | 480 | 500 | 497 | - | | Valledupar, Mercado Nuevo | 360 | 440 | 407 | - | |
| Villavicencio, CAV | 560 | 640 | 593 | - | | Plátano comino | | | | | |
| Papa suprema | | | | | | Medellín, Central Mayorista de Antioquia | 800 | 1.300 | 1.050 | ++ | |
| Armenia, Mercar | 640 | 740 | 700 | + | | Rionegro (Antioquia) | 1.500 | 1.500 | 1.500 | + | |
| Bogotá, D.C., Corabastos | 500 | 600 | 554 | - | | Plátano dominico hartón maduro | | | | | |
| Buenaventura (Valle del Cauca) | 700 | 800 | 750 | - | | Manizales, Centro Galerías | 1.300 | 1.500 | 1.363 | + | |
| Cali, Cavasa | 540 | 600 | 570 | - | | Pereira, La 41 | 1.300 | 1.400 | 1.333 | ++ | |
| Cali, Santa Helena | 600 | 680 | 660 | - | | Pereira, Mercasa | 1.100 | 1.300 | 1.200 | + | |
| Cúcuta, Cenabastos | 400 | 460 | 417 | + | | Plátano dominico hartón verde | | | | | |
| Ipiales (Nariño), Centro de acopio | 350 | 360 | 358 | - | | Armenia, Retiro | 750 | 800 | 783 | + | |
| La Unión (Nariño) | 560 | 700 | 650 | + | | Cartago (Valle del Cauca) | 1.300 | 1.400 | 1.388 | ++ | |
| Palmira (Valle del Cauca) | 520 | 700 | 595 | - | | Manizales, Centro Galerías | 1.300 | 1.500 | 1.363 | + | |
| Pamplona (Norte de Santander) | 300 | 400 | 384 | - | | Pereira, La 41 | 1.300 | 1.400 | 1.333 | ++ | |
| Pasto, El Potrerillo | 360 | 500 | 445 | - | | Pereira, Mercasa | 1.100 | 1.300 | 1.200 | + | |
| Popayán, Plaza de mercado del barrio Bolívar | 600 | 600 | 600 | - | | | | | | | |

BOLETÍN SEMANAL PRECIOS MAYORISTAS

Cuadro 5. Mercados mayoristas. Precios de venta de tubérculos, raíces y plátanos (continuación)
2020 (10 al 16 de octubre)

| Productos y mercados | Pesos por kilogramo | | | | Tendencia | Productos y mercados | Pesos por kilogramo | | | | Tendencia |
|--|---------------------|--------|-------|--|-----------|--|---------------------|--------|-------|--|-----------|
| | Mínimo | Máximo | Medio | | | | Mínimo | Máximo | Medio | | |
| Plátano dominico verde | | | | | | Plátano hartón verde (continuación) | | | | | |
| Medellín, Central Mayorista de Antioquia | 800 | 1.000 | 895 | | + | Montería, Mercado del Sur | 675 | 900 | 813 | | - |
| Santa Bárbara (Antioquia) | 500 | 600 | 575 | | - | Neiva, Surabastos | 1.200 | 1.400 | 1.294 | | - |
| Sonsón (Antioquia) | 1.000 | 1.200 | 1.113 | | ++ | Palmira (Valle del Cauca) | 1.200 | 1.300 | 1.244 | | + |
| Plátano guineo | | | | | | Pamplona (Norte de Santander) | 1.750 | 2.250 | 2.072 | | + |
| Bogotá, D.C., Corabastos | 1.300 | 1.800 | 1.560 | | - | Pasto, El Potrerillo | 1.100 | 1.150 | 1.117 | | + |
| Cartago (Valle del Cauca) | 1.000 | 1.200 | 1.150 | | + | Pereira, La 41 | 1.300 | 1.400 | 1.333 | | ++ |
| La Ceja (Antioquia) | 600 | 800 | 725 | | - | Pereira, Mercasa | 1.100 | 1.300 | 1.200 | | + |
| Medellín, Central Mayorista de Antioquia | 1.000 | 1.300 | 1.098 | | + | Popayán, Plaza de mercado del barrio Bolívar | 1.400 | 1.480 | 1.435 | | + |
| Medellín, Plaza Minorista "José María Villa" | 800 | 1.000 | 920 | | - | Rionegro (Antioquia) | 1.500 | 1.700 | 1.612 | | + |
| Neiva, Surabastos | 1.200 | 1.200 | 1.200 | | = | San Gil (Santander) | 1.040 | 1.200 | 1.133 | | - |
| Peñol (Antioquia) | 467 | 800 | 592 | | + | Santa Bárbara (Antioquia) | 800 | 1.000 | 900 | | + |
| Rionegro (Antioquia) | 1.000 | 1.200 | 1.093 | | + | Santa Marta (Magdalena) | 2.370 | 2.550 | 2.440 | | - |
| Santa Bárbara (Antioquia) | 467 | 667 | 567 | | - | Sincelejo, Nuevo Mercado | 788 | 1.013 | 900 | | - |
| Sonsón (Antioquia) | 500 | 600 | 550 | | + | Socorro (Santander) | 1.120 | 1.200 | 1.173 | | + |
| Villavicencio, CAV | 1.667 | 2.000 | 1.917 | | - | Sogamoso (Boyacá) | 2.000 | 2.100 | 2.013 | | ++ |
| Plátano hartón maduro | | | | | | Tuluá (Valle del Cauca) | 1.200 | 1.300 | 1.275 | | = |
| Armenia, Mercar | 850 | 900 | 867 | | + | Tunja, Complejo de Servicios del Sur | 1.850 | 1.900 | 1.892 | | + |
| Bogotá, D.C., Corabastos | 1.900 | 2.250 | 2.078 | | ++ | Valledupar, Mercabastos | 900 | 1.200 | 1.013 | | - |
| Cúcuta, Cenabastos | 1.700 | 2.000 | 1.833 | | + | Valledupar, Mercado Nuevo | 900 | 1.200 | 1.000 | | - |
| Ibagué, Plaza La 21 | 1.000 | 1.450 | 1.220 | | + | Villavicencio, CAV | 1.840 | 2.160 | 2.000 | | - |
| Medellín, Central Mayorista de Antioquia | 1.200 | 1.500 | 1.345 | | + | Yopal (Casanare) | 1.440 | 1.600 | 1.520 | | - |
| Medellín, Plaza Minorista "José María Villa" | 1.200 | 1.500 | 1.320 | | + | Plátano hartón verde ecuatoriano | | | | | |
| Neiva, Surabastos | 1.200 | 1.400 | 1.294 | | - | Ipiales (Nariño), Ipiales somos todos | 1.533 | 1.667 | 1.594 | | - |
| Pereira, La 41 | 1.300 | 1.400 | 1.333 | | ++ | Pasto, El Potrerillo | 1.500 | 1.533 | 1.508 | | + |
| Pereira, Mercasa | 1.100 | 1.300 | 1.200 | | + | Plátano hartón verde Eje Cafetero | | | | | |
| Tunja, Complejo de Servicios del Sur | 1.850 | 1.900 | 1.896 | | + | Medellín, Central Mayorista de Antioquia | 1.500 | 1.700 | 1.627 | | + |
| Plátano hartón verde | | | | | | Plátano hartón verde llanero | | | | | |
| Arauca (Arauca) | 1.400 | 1.900 | 1.667 | | = | Bogotá, D.C., Corabastos | 2.400 | 2.750 | 2.534 | | - |
| Armenia, Mercar | 1.200 | 1.200 | 1.200 | | + | Ubaté (Cundinamarca) | 1.600 | 1.700 | 1.650 | | - |
| Armenia, Retiro | 900 | 950 | 925 | | + | Ulluco | | | | | |
| Barranquilla, Barranquillita | 1.500 | 1.800 | 1.690 | | + | Buenaventura (Valle del Cauca) | 3.000 | 3.200 | 3.067 | | - |
| Bogotá, D.C., Corabastos | 1.900 | 2.250 | 2.078 | | ++ | Cali, Cavasa | 1.667 | 1.750 | 1.698 | | - |
| Bucaramanga, Centroabastos | 1.840 | 2.000 | 1.910 | | + | Ipiales (Nariño), Ipiales somos todos | 1.167 | 1.333 | 1.278 | | + |
| Bucaramanga, Mercados del centro | 1.840 | 1.920 | 1.867 | | + | Pasto, El Potrerillo | 1.000 | 1.250 | 1.104 | | - |
| Cali, Cavasa | 1.100 | 1.300 | 1.203 | | + | Popayán, Plaza de mercado del barrio Bolívar | 1.000 | 1.250 | 1.108 | | - |
| Cali, Santa Helena | 1.150 | 1.200 | 1.192 | | + | Túquerres (Nariño) | 1.100 | 1.333 | 1.213 | | + |
| Cartagena, Bazurto | 720 | 1.200 | 1.047 | | - | Yuca chirosa | | | | | |
| Chiquinquirá (Boyacá) | 1.900 | 2.250 | 2.067 | | ++ | Buenaventura (Valle del Cauca) | 800 | 920 | 853 | | - |
| Cúcuta, Cenabastos | 1.700 | 2.000 | 1.833 | | + | Ibagué, Plaza La 21 | 667 | 833 | 813 | | - |
| Duitama (Boyacá) | 1.850 | 1.900 | 1.867 | | - | La Ceja (Antioquia) | 760 | 1.050 | 861 | | + |
| Florencia (Caquetá) | 1.100 | 1.200 | 1.150 | | = | Medellín, Central Mayorista de Antioquia | 720 | 800 | 796 | | + |
| Ibagué, Plaza La 21 | 1.000 | 1.450 | 1.214 | | + | Rionegro (Antioquia) | 560 | 900 | 723 | | - |
| La Ceja (Antioquia) | 1.500 | 1.700 | 1.583 | | + | | | | | | |
| Medellín, Central Mayorista de Antioquia | 1.200 | 1.500 | 1.320 | | + | | | | | | |
| Medellín, Plaza Minorista "José María Villa" | 1.100 | 1.400 | 1.220 | | + | | | | | | |

Cuadro 5. Mercados mayoristas. Precios de venta de tubérculos, raíces y plátanos (conclusión) 2020 (10 al 16 de octubre)

| Productos y mercados | Pesos por kilogramo | | | | Tendencia | Productos y mercados | Pesos por kilogramo | | | | Tendencia |
|--|---------------------|--------|-------|---------|-----------|--|---------------------|--------|-------|---------|-----------|
| | Mínimo | Máximo | Medio | Precios | | | Mínimo | Máximo | Medio | Precios | |
| Yuca criolla | | | | | | Yuca ICA (continuación) | | | | | |
| Arauca (Arauca) | 714 | 800 | 757 | | + | Cartago (Valle del Cauca) | 720 | 800 | 773 | | = |
| Barranquilla, Barranquillita | 625 | 650 | 631 | | - | Florencia (Caquetá) | 768 | 800 | 784 | | = |
| Barranquilla, Granabastos | 650 | 700 | 681 | | = | La Unión (Nariño) | 800 | 1.000 | 900 | | = |
| Bucaramanga, Centroabastos | 833 | 952 | 923 | | + | Manizales, Centro Galerías | 720 | 720 | 720 | | = |
| Bucaramanga, Mercados del centro | 905 | 952 | 921 | | + | Neiva, Surabastos | 1.040 | 1.200 | 1.152 | | - |
| Cartagena, Bazurto | 450 | 500 | 491 | | - | Palmira (Valle del Cauca) | 680 | 720 | 695 | | = |
| Cúcuta, Cenabastos | 952 | 1.412 | 1.207 | | - | Pasto, El Potrerillo | 667 | 750 | 718 | | + |
| Medellín, Central Mayorista de Antioquia | 720 | 880 | 799 | | - | Pereira, La 41 | 640 | 720 | 680 | | = |
| Medellín, Plaza Minorista "José María Villa" | 760 | 840 | 800 | | + | Pereira, Mercasa | 600 | 720 | 647 | | - |
| Montería, Mercado del Sur | 325 | 400 | 363 | | - | Popayán, Plaza de mercado del barrio Bolívar | 833 | 883 | 848 | | - |
| Pamplona (Norte de Santander) | 952 | 1.071 | 1.002 | | + | Tuluá (Valle del Cauca) | 640 | 720 | 680 | | - |
| San Gil (Santander) | 952 | 1.071 | 1.008 | | - | | | | | | |
| Sincelejo, Nuevo Mercado | 500 | 500 | 500 | | = | Yuca llanera | | | | | |
| Socorro (Santander) | 1.000 | 1.040 | 1.013 | | = | Bogotá, D.C., Corabastos | 1.167 | 1.333 | 1.191 | | + |
| Valledupar, Mercabastos | 500 | 625 | 554 | | = | Chiquinquirá (Boyacá) | 1.000 | 1.100 | 1.044 | | + |
| Valledupar, Mercado Nuevo | 500 | 625 | 554 | | + | Duitama (Boyacá) | 900 | 933 | 922 | | + |
| | | | | | | Sogamoso (Boyacá) | 833 | 1.000 | 892 | | - |
| Yuca ICA | | | | | | Tunja, Complejo de Servicios del Sur | 933 | 1.000 | 967 | | - |
| Armenia, Mercar | 640 | 640 | 640 | | = | Ubaté (Cundinamarca) | 1.167 | 1.167 | 1.167 | | = |
| Armenia, Retiro | 600 | 640 | 620 | | = | Villavicencio, CAV | 733 | 867 | 789 | | - |
| Cali, Cavasa | 640 | 720 | 679 | | + | Yopal (Casanare) | 733 | 733 | 733 | | - |
| Cali, Santa Helena | 680 | 720 | 707 | | - | | | | | | |

TENDENCIAS

| | | | |
|-------------------------------|-----------------------------|-----------------------------|-------------------------|
| --- | - | + | +++ |
| Variación mayor al -20 % | Variación entre 0 % y -10 % | Variación entre 0 % y 10 % | Variación mayor al 20 % |
| -- | = | ++ | n. d. |
| Variación entre -10 % y -20 % | Variación igual a 0 % | Variación entre 10 % y 20 % | No determinado |

GRANOS, CÁRNICOS Y PROCESADOS

Aumentan los precios de las pastas alimenticias

En el transcurso de la semana subieron los precios de las pastas alimenticias en diez de los treinta y tres mercados donde se comercializó. Este comportamiento se debió a que se incrementó la demanda del producto. En Villavicencio, por ejemplo, el kilo se vendió a \$6.167.

De la misma forma, las cotizaciones de la carne de cerdo tocino papada aumentaron en siete de los trece mercados donde se transó, pues cayó la oferta de este corte de cerdo desde Alcalá (Valle del Cauca) y el departamento de Risaralda.

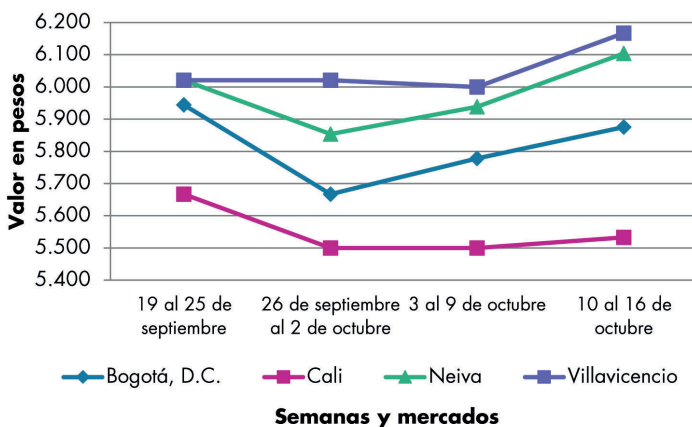
En cambio, se reducen las cotizaciones de la lenteja importada, las fuentes afirmaron que esta conducta estuvo relacionada con el aumento en el ingreso del grano importado desde Canadá. Esta situación se registró en quince de los treinta y seis mercados donde se negoció esta semana.



Fuente: <https://www.hogarmania.com/>

También, los precios del queso campesino cayeron esta vez en siete de los diecinueve mercados donde se transó, ante el mayor abastecimiento del producto que llegó desde Acacias (Meta) y Medina (Cundinamarca).

Gráfico 4. Comportamiento de los precios de las pastas alimenticias 2020 (19 de septiembre al 16 de octubre)



Fuente: DANE, Sipsa.

Cuadro 6. Mercados mayoristas. Precios de venta de granos y cereales 2020 (10 al 16 de octubre)

| Productos y mercados | Pesos por kilogramo | | | | Tendencia | Productos y mercados | Pesos por kilogramo | | | | Tendencia |
|--|---------------------|--------|-------|--|-----------|--|---------------------|--------|-------|--|-----------|
| | Mínimo | Máximo | Medio | | | | Mínimo | Máximo | Medio | | |
| Arroz blanco importado | | | | | | Arroz excelso (continuación) | | | | | |
| Pasto, El Potrerillo | 3.222 | 3.333 | 3.278 | | + | Montería, Mercado del Sur | 2.960 | 3.040 | 3.010 | | = |
| Arroz de primera | | | | | | Santa Marta (Magdalena) | 3.032 | 3.156 | 3.105 | | = |
| Armenia, Mercar | 2.880 | 3.040 | 2.933 | | = | Sincelejo, Nuevo Mercado | 2.880 | 2.952 | 2.898 | | = |
| Barranquilla, Barranquillita | 2.738 | 2.798 | 2.766 | | + | Valledupar, Mercado Nuevo | 2.880 | 2.960 | 2.933 | | + |
| Barranquilla, Granabastos | 2.844 | 2.911 | 2.883 | | = | Arroz sopa cristal | | | | | |
| Bogotá, D.C., Corabastos | 2.660 | 2.760 | 2.705 | | - | Bucaramanga, Centroabastos | 1.656 | 1.704 | 1.680 | | + |
| Bogotá, D.C., Paloquemao | 3.040 | 3.200 | 3.120 | | + | Bucaramanga, Mercados del centro | 1.560 | 1.600 | 1.573 | | - |
| Bogotá, D.C., Plaza España | 2.880 | 2.960 | 2.920 | | + | Montería, Mercado del Sur | 1.900 | 1.960 | 1.940 | | = |
| Bogotá, D.C., Plaza Las Flores | 2.700 | 2.760 | 2.715 | | - | Arveja amarilla seca importada | | | | | |
| Bucaramanga, Mercados del centro | 3.040 | 3.200 | 3.093 | | + | Bucaramanga, Centroabastos | 2.965 | 3.157 | 3.075 | | + |
| Buenaventura (Valle del Cauca) | 2.920 | 3.120 | 3.027 | | - | Cúcuta, Cenabastos | 3.300 | 3.360 | 3.330 | | = |
| Cali, La Floresta | 2.880 | 3.000 | 2.953 | | + | Cúcuta, La Nueva Sexta | 2.500 | 2.540 | 2.520 | | = |
| Cali, Santa Helena | 2.720 | 2.900 | 2.803 | | - | Ibagué, Plaza La 21 | 1.920 | 2.180 | 2.015 | | - |
| Cali, Siloé | 2.800 | 3.000 | 2.920 | | - | Pamplona (Norte de Santander) | 2.870 | 2.957 | 2.928 | | + |
| Cartagena, Bazurto | 2.978 | 3.222 | 3.141 | | + | Arveja verde seca importada | | | | | |
| Cartago (Valle del Cauca) | 2.880 | 3.040 | 2.933 | | = | Armenia, Mercar | 2.467 | 2.731 | 2.614 | | = |
| Cúcuta, Cenabastos | 2.933 | 3.000 | 2.978 | | + | Bogotá, D.C., Corabastos | 2.400 | 2.600 | 2.450 | | - |
| Cúcuta, La Nueva Sexta | 2.867 | 2.933 | 2.911 | | + | Bogotá, D.C., Paloquemao | 3.520 | 3.680 | 3.600 | | + |
| Florencia (Caquetá) | 3.360 | 3.440 | 3.400 | | - | Bogotá, D.C., Plaza España | 3.040 | 3.400 | 3.213 | | + |
| Manizales, Centro Galerías | 2.880 | 2.960 | 2.926 | | = | Bucaramanga, Centroabastos | 2.870 | 3.104 | 2.962 | | = |
| Medellín, Central Mayorista de Antioquia | 2.840 | 2.880 | 2.870 | | = | Bucaramanga, Mercados del centro | 2.935 | 2.957 | 2.946 | | = |
| Medellín, Plaza Minorista "José María Villa" | 2.960 | 3.120 | 3.040 | | = | Buenaventura (Valle del Cauca) | 2.720 | 2.760 | 2.740 | | + |
| Montería, Mercado del Sur | 2.333 | 2.378 | 2.361 | | + | Cali, La Floresta | 2.960 | 3.040 | 2.987 | | - |
| Neiva, Surabastos | 2.720 | 2.760 | 2.730 | | - | Cali, Santa Helena | 2.720 | 2.800 | 2.773 | | - |
| Palmira (Valle del Cauca) | 2.760 | 3.000 | 2.837 | | - | Cali, Siloé | 3.040 | 3.200 | 3.120 | | + |
| Pamplona (Norte de Santander) | 2.800 | 2.867 | 2.844 | | - | Cartagena, Bazurto | 2.500 | 2.500 | 2.500 | | - |
| Pasto, El Potrerillo | 3.120 | 3.600 | 3.280 | | + | Cúcuta, Cenabastos | 2.920 | 3.300 | 3.160 | | + |
| Pereira, Mercasa | 2.944 | 3.088 | 2.998 | | = | Cúcuta, La Nueva Sexta | 3.600 | 3.680 | 3.640 | | = |
| Popayán, Plaza de mercado del barrio Bolívar | 2.480 | 2.540 | 2.513 | | = | Manizales, Centro Galerías | 2.974 | 3.304 | 3.111 | | = |
| Santa Marta (Magdalena) | 2.280 | 2.320 | 2.293 | | - | Medellín, Central Mayorista de Antioquia | 2.640 | 2.720 | 2.680 | | + |
| Sincelejo, Nuevo Mercado | 2.220 | 2.240 | 2.233 | | - | Medellín, Plaza Minorista "José María Villa" | 2.720 | 2.880 | 2.800 | | = |
| Tuluá (Valle del Cauca) | 2.450 | 3.120 | 2.765 | | = | Palmira (Valle del Cauca) | 3.600 | 3.700 | 3.660 | | - |
| Tunja, Complejo de Servicios del Sur | 2.760 | 2.800 | 2.787 | | = | Pamplona (Norte de Santander) | 2.870 | 2.957 | 2.899 | | - |
| Valledupar, Mercado Nuevo | 2.400 | 2.480 | 2.427 | | + | Pasto, El Potrerillo | 2.720 | 3.040 | 2.853 | | = |
| Villavicencio, CAV | 2.800 | 2.800 | 2.800 | | = | Pereira, Mercasa | 2.360 | 3.100 | 2.820 | | = |
| Arroz de segunda | | | | | | Popayán, Plaza de mercado del barrio Bolívar | 2.960 | 3.040 | 2.987 | | = |
| Barranquilla, Barranquillita | 2.378 | 2.407 | 2.395 | | - | Santa Marta (Magdalena) | 2.909 | 2.909 | 2.909 | | = |
| Barranquilla, Granabastos | 2.444 | 2.489 | 2.472 | | = | Sincelejo, Nuevo Mercado | 3.000 | 3.300 | 3.150 | | = |
| Bogotá, D.C., Corabastos | 2.500 | 2.580 | 2.550 | | - | Tuluá (Valle del Cauca) | 3.424 | 3.600 | 3.541 | | = |
| Cartagena, Bazurto | 2.422 | 2.556 | 2.511 | | + | Tunja, Complejo de Servicios del Sur | 2.640 | 2.700 | 2.680 | | - |
| Sincelejo, Nuevo Mercado | 2.000 | 2.067 | 2.033 | | = | Valledupar, Mercado Nuevo | 4.000 | 4.000 | 4.000 | | = |
| Arroz excelso | | | | | | Villavicencio, CAV | 2.391 | 2.870 | 2.638 | | = |
| Barranquilla, Barranquillita | 2.880 | 2.942 | 2.905 | | - | Cuchuco de cebada | | | | | |
| Barranquilla, Granabastos | 2.920 | 3.000 | 2.956 | | = | Bucaramanga, Centroabastos | 2.560 | 2.800 | 2.699 | | = |
| Bucaramanga, Centroabastos | 2.960 | 3.008 | 2.989 | | = | Bucaramanga, Mercados del centro | 2.400 | 2.720 | 2.560 | | + |
| Cartagena, Bazurto | 2.920 | 2.960 | 2.933 | | + | | | | | | |
| Ibagué, Plaza La 21 | 2.600 | 2.760 | 2.652 | | + | | | | | | |

BOLETÍN SEMANAL PRECIOS MAYORISTAS

Cuadro 6. Mercados mayoristas. Precios de venta de granos y cereales (continuación)
2020 (10 al 16 de octubre)

| Productos y mercados | Pesos por kilogramo | | | | Tendencia | Productos y mercados | Pesos por kilogramo | | | | Tendencia |
|--|---------------------|--------|-------|---|-----------|--|---------------------|--------|-------|---|-----------|
| | Mínimo | Máximo | Medio | | | | Mínimo | Máximo | Medio | | |
| Cuchuco de maíz | | | | | | Frijol cargamento blanco (continuación) | | | | | |
| Bucaramanga, Centroabastos | 2.560 | 2.800 | 2.699 | = | | Medellín, Plaza Minorista "José María Villa" | 6.600 | 6.800 | 6.700 | - | |
| Bucaramanga, Mercados del centro | 2.400 | 2.720 | 2.560 | + | | Peñol (Antioquia) | 5.500 | 5.600 | 5.550 | + | |
| Cali, La Floresta | 1.440 | 1.600 | 1.513 | = | | San Vicente (Antioquia) | 5.400 | 5.600 | 5.506 | + | |
| Cali, Santa Helena | 1.400 | 1.500 | 1.467 | + | | Sonsón (Antioquia) | 5.400 | 5.400 | 5.400 | - | |
| Cali, Siloé | 1.280 | 1.400 | 1.340 | - | | Frijol cargamento rojo | | | | | |
| Florencia (Caquetá) | 2.240 | 2.320 | 2.280 | = | | Armenia, Mercar | 7.048 | 7.489 | 7.254 | = | |
| Ibagué, Plaza La 21 | 2.232 | 2.304 | 2.256 | = | | Bogotá, D.C., Corabastos | 5.000 | 5.600 | 5.300 | - | |
| Montería, Mercado del Sur | 1.160 | 1.200 | 1.183 | + | | Bogotá, D.C., Paloquemao | 6.160 | 6.400 | 6.320 | + | |
| Popayán, Plaza de mercado del barrio Bolívar | 1.232 | 1.248 | 1.243 | - | | Bogotá, D.C., Plaza Las Flores | 6.720 | 6.800 | 6.780 | + | |
| Sincelejo, Nuevo Mercado | 2.000 | 2.200 | 2.067 | = | | Cartago (Valle del Cauca) | 6.000 | 6.400 | 6.200 | = | |
| Frijol bolón | | | | | | El Carmen de Viboral (Antioquia) | 4.000 | 4.200 | 4.075 | - | |
| Armenia, Mercar | 7.401 | 7.489 | 7.460 | = | | Ibagué, Plaza La 21 | 5.160 | 5.328 | 5.212 | + | |
| Bogotá, D.C., Corabastos | 5.800 | 6.600 | 6.100 | - | | Manizales, Centro Galerías | 7.269 | 7.709 | 7.526 | = | |
| Bogotá, D.C., Plaza España | 6.800 | 7.200 | 7.013 | - | | Marinilla (Antioquia) | 4.000 | 4.000 | 4.000 | = | |
| Bogotá, D.C., Plaza Las Flores | 6.720 | 6.800 | 6.740 | + | | Medellín, Central Mayorista de Antioquia | 4.900 | 5.300 | 5.050 | - | |
| Cartago (Valle del Cauca) | 5.600 | 6.400 | 6.000 | = | | Medellín, Plaza Minorista "José María Villa" | 5.300 | 5.500 | 5.400 | - | |
| Pereira, Mercasa | 6.990 | 7.600 | 7.297 | = | | Peñol (Antioquia) | 4.000 | 4.000 | 4.000 | - | |
| Popayán, Plaza de mercado del barrio Bolívar | 7.760 | 7.840 | 7.813 | = | | Pereira, Mercasa | 6.050 | 7.500 | 6.967 | = | |
| Tuluá (Valle del Cauca) | 6.400 | 6.696 | 6.552 | = | | San Vicente (Antioquia) | 4.000 | 4.400 | 4.194 | - | |
| Tunja, Complejo de Servicios del Sur | 6.720 | 6.880 | 6.827 | + | | Villavicencio, CAV | 5.913 | 6.348 | 6.215 | - | |
| Villavicencio, CAV | 6.739 | 6.870 | 6.810 | - | | Frijol nima calima | | | | | |
| Frijol cabeza negra importado | | | | | | Armenia, Mercar | 6.035 | 6.344 | 6.182 | = | |
| Barranquilla, Barranquillita | 6.050 | 6.200 | 6.117 | - | | Bogotá, D.C., Corabastos | 4.760 | 5.000 | 4.880 | + | |
| Cartagena, Bazaruto | 5.700 | 6.500 | 5.967 | - | | Bogotá, D.C., Paloquemao | 5.440 | 5.760 | 5.640 | = | |
| Santa Marta (Magdalena) | 5.091 | 5.455 | 5.227 | = | | Bogotá, D.C., Plaza Las Flores | 5.440 | 5.600 | 5.520 | - | |
| Frijol cabeza negra nacional | | | | | | Cartago (Valle del Cauca) | 5.400 | 5.600 | 5.491 | = | |
| Barranquilla, Granabastos | 6.500 | 6.600 | 6.567 | = | | Florencia (Caquetá) | 4.880 | 4.960 | 4.920 | - | |
| Sincelejo, Nuevo Mercado | 6.000 | 6.400 | 6.250 | - | | Manizales, Centro Galerías | 6.167 | 7.048 | 6.520 | = | |
| Valledupar, Mercado Nuevo | 6.000 | 6.000 | 6.000 | = | | Medellín, Central Mayorista de Antioquia | 4.300 | 4.600 | 4.475 | = | |
| Frijol calima | | | | | | Neiva, Surabastos | 4.400 | 4.640 | 4.480 | + | |
| Buenaventura (Valle del Cauca) | 4.960 | 5.160 | 5.067 | - | | Villavicencio, CAV | 5.130 | 5.496 | 5.348 | - | |
| Cali, La Floresta | 4.800 | 4.800 | 4.800 | + | | Frijol palomito importado | | | | | |
| Cali, Santa Helena | 4.800 | 5.040 | 4.933 | = | | Barranquilla, Barranquillita | 6.200 | 6.400 | 6.317 | = | |
| Cali, Siloé | 4.800 | 4.960 | 4.880 | = | | Barranquilla, Granabastos | 6.580 | 6.600 | 6.593 | = | |
| Palmira (Valle del Cauca) | 5.200 | 5.400 | 5.315 | - | | Cartagena, Bazaruto | 5.500 | 6.000 | 5.667 | - | |
| Pasto, El Potrerillo | 4.000 | 4.480 | 4.267 | = | | Santa Marta (Magdalena) | 4.364 | 4.727 | 4.500 | = | |
| Popayán, Plaza de mercado del barrio Bolívar | 6.240 | 6.320 | 6.267 | = | | Frijol radical | | | | | |
| Tuluá (Valle del Cauca) | 5.240 | 6.000 | 5.613 | = | | Bogotá, D.C., Paloquemao | 5.440 | 5.760 | 5.640 | = | |
| Frijol cargamento blanco | | | | | | Bucaramanga, Centroabastos | 5.939 | 6.087 | 6.023 | - | |
| El Carmen de Viboral (Antioquia) | 5.800 | 6.000 | 5.900 | + | | Medellín, Central Mayorista de Antioquia | 4.400 | 4.800 | 4.550 | + | |
| Marinilla (Antioquia) | 5.400 | 5.500 | 5.450 | + | | Frijol Uribe rosado | | | | | |
| Medellín, Central Mayorista de Antioquia | 6.000 | 6.500 | 6.375 | - | | Cartago (Valle del Cauca) | 4.560 | 4.800 | 4.693 | = | |
| | | | | | | Medellín, Central Mayorista de Antioquia | 4.500 | 5.000 | 4.700 | = | |

Cuadro 6. Mercados mayoristas. Precios de venta de granos y cereales (continuación)
2020 (10 al 16 de octubre)

| Productos y mercados | Pesos por kilogramo | | | | Tendencia | Productos y mercados | Pesos por kilogramo | | | | Tendencia |
|--|---------------------|--------|-------|--|-----------|--|---------------------|--------|-------|--|-----------|
| | Mínimo | Máximo | Medio | | | | Mínimo | Máximo | Medio | | |
| Frijol Zaragoza | | | | | | Lenteja importada (continuación) | | | | | |
| Barranquilla, Barranquillita | 5.100 | 5.480 | 5.327 | | + | Manizales, Centro Galerías | 3.260 | 3.524 | 3.436 | | = |
| Barranquilla, Granabastos | 5.050 | 5.100 | 5.083 | | - | Medellín, Central Mayorista de Antioquia | 2.880 | 3.040 | 3.000 | | + |
| Cartagena, Bazurto | 6.000 | 6.000 | 6.000 | | + | Medellín, Plaza Minorista "José María Villa" | 3.040 | 3.200 | 3.120 | | = |
| Cúcuta, Cenabastos | 5.000 | 5.500 | 5.300 | | = | Montería, Mercado del Sur | 3.440 | 3.500 | 3.460 | | = |
| Cúcuta, La Nueva Sexta | 5.500 | 6.000 | 5.833 | | = | Neiva, Surabastos | 3.360 | 3.600 | 3.460 | | - |
| Montería, Mercado del Sur | 5.040 | 5.200 | 5.135 | | = | Palmita (Valle del Cauca) | 3.500 | 3.600 | 3.575 | | - |
| Santa Marta (Magdalena) | 6.182 | 6.182 | 6.182 | | = | Pamplona (Norte de Santander) | 3.696 | 3.826 | 3.754 | | - |
| Sincelejo, Nuevo Mercado | 4.600 | 5.000 | 4.900 | | = | Pasto, El Potrerillo | 2.480 | 2.880 | 2.700 | | = |
| Valledupar, Mercado Nuevo | 6.000 | 6.000 | 6.000 | | = | Pereira, Mercasa | 3.565 | 4.000 | 3.855 | | = |
| Garbanzo importado | | | | | | Popayán, Plaza de mercado del barrio Bolívar | 4.320 | 4.400 | 4.352 | | - |
| Arauca (Arauca) | 5.833 | 5.917 | 5.875 | | - | Santa Marta (Magdalena) | 3.182 | 3.273 | 3.232 | | + |
| Armenia, Mercar | 4.405 | 4.626 | 4.515 | | = | Sincelejo, Nuevo Mercado | 3.000 | 3.200 | 3.100 | | - |
| Bogotá, D.C., Corabastos | 5.200 | 5.460 | 5.340 | | - | Tuluá (Valle del Cauca) | 3.648 | 3.840 | 3.749 | | = |
| Bogotá, D.C., Paloquemao | 6.320 | 6.720 | 6.540 | | + | Tunja, Complejo de Servicios del Sur | 3.200 | 3.300 | 3.267 | | - |
| Bogotá, D.C., Plaza España | 5.200 | 5.680 | 5.460 | | + | Valledupar, Mercado Nuevo | 4.000 | 4.000 | 4.000 | | = |
| Bogotá, D.C., Plaza Las Flores | 5.600 | 5.760 | 5.640 | | - | Villavicencio, CAV | 3.087 | 3.565 | 3.272 | | - |
| Bucaramanga, Mercados del centro | 4.261 | 5.130 | 4.783 | | = | Maíz amarillo cáscara | | | | | |
| Cartago (Valle del Cauca) | 3.816 | 4.400 | 4.072 | | = | Bogotá, D.C., Corabastos | 1.400 | 1.460 | 1.425 | | - |
| Cúcuta, Cenabastos | 5.000 | 5.000 | 5.000 | | = | Bogotá, D.C., Paloquemao | 1.440 | 1.600 | 1.520 | | - |
| Cúcuta, La Nueva Sexta | 4.500 | 5.500 | 5.000 | | + | Manizales, Centro Galerías | 1.280 | 1.400 | 1.347 | | = |
| Medellín, Central Mayorista de Antioquia | 3.600 | 3.760 | 3.720 | | + | Medellín, Central Mayorista de Antioquia | 1.250 | 1.300 | 1.275 | | - |
| Medellín, Plaza Minorista "José María Villa" | 3.840 | 4.000 | 3.920 | | = | Medellín, Plaza Minorista "José María Villa" | 1.300 | 1.400 | 1.350 | | = |
| Neiva, Surabastos | 4.000 | 4.320 | 4.120 | | - | Montería, Mercado del Sur | 1.080 | 1.100 | 1.093 | | = |
| Pamplona (Norte de Santander) | 3.652 | 3.739 | 3.710 | | - | Neiva, Surabastos | 1.161 | 1.210 | 1.177 | | + |
| Pereira, Mercasa | 3.600 | 4.000 | 3.833 | | = | Pasto, El Potrerillo | 850 | 900 | 875 | | + |
| Tunja, Complejo de Servicios del Sur | 4.400 | 4.600 | 4.467 | | + | Sincelejo, Nuevo Mercado | 1.000 | 1.044 | 1.022 | | - |
| Villavicencio, CAV | 3.480 | 4.160 | 3.790 | | - | Sonsón (Antioquia) | 1.000 | 1.200 | 1.075 | | = |
| Lenteja importada | | | | | | Valledupar, Mercado Nuevo | 1.200 | 1.200 | 1.200 | | = |
| Arauca (Arauca) | 3.840 | 4.560 | 4.200 | | - | Maíz amarillo cáscara importado | | | | | |
| Armenia, Mercar | 3.480 | 3.700 | 3.568 | | = | Medellín, Central Mayorista de Antioquia | 1.100 | 1.150 | 1.138 | | + |
| Barranquilla, Barranquillita | 2.910 | 3.150 | 3.020 | | + | Maíz amarillo trillado | | | | | |
| Barranquilla, Granabastos | 3.150 | 3.200 | 3.183 | | = | Armenia, Mercar | 1.360 | 1.400 | 1.380 | | + |
| Bogotá, D.C., Corabastos | 3.000 | 3.200 | 3.050 | | - | Barranquilla, Barranquillita | 1.500 | 1.550 | 1.520 | | + |
| Bogotá, D.C., Paloquemao | 3.440 | 3.600 | 3.560 | | - | Barranquilla, Granabastos | 1.475 | 1.500 | 1.494 | | - |
| Bogotá, D.C., Plaza España | 3.100 | 3.440 | 3.247 | | - | Cali, La Floresta | 1.600 | 1.700 | 1.667 | | = |
| Bogotá, D.C., Plaza Las Flores | 3.520 | 3.600 | 3.580 | | + | Cali, Santa Helena | 1.460 | 1.600 | 1.520 | | = |
| Bucaramanga, Centroabastos | 3.652 | 3.774 | 3.707 | | = | Cali, Siloé | 1.600 | 1.640 | 1.620 | | + |
| Bucaramanga, Mercados del centro | 3.478 | 3.478 | 3.478 | | = | Cartagena, Bazurto | 1.850 | 1.900 | 1.867 | | - |
| Buenaventura (Valle del Cauca) | 3.384 | 3.480 | 3.421 | | - | Medellín, Central Mayorista de Antioquia | 1.350 | 1.400 | 1.375 | | - |
| Cali, La Floresta | 3.200 | 3.400 | 3.267 | | - | Medellín, Plaza Minorista "José María Villa" | 1.400 | 1.500 | 1.450 | | = |
| Cali, Santa Helena | 3.360 | 3.440 | 3.413 | | = | Montería, Mercado del Sur | 1.440 | 1.500 | 1.473 | | + |
| Cali, Siloé | 3.440 | 3.600 | 3.520 | | + | Pereira, Mercasa | 1.440 | 1.585 | 1.492 | | = |
| Cartagena, Bazurto | 3.800 | 4.000 | 3.933 | | + | Santa Marta (Magdalena) | 1.080 | 1.140 | 1.113 | | = |
| Cartago (Valle del Cauca) | 2.920 | 3.304 | 3.141 | | = | Sincelejo, Nuevo Mercado | 1.244 | 1.400 | 1.317 | | - |
| Cúcuta, Cenabastos | 3.340 | 3.400 | 3.380 | | = | Tuluá (Valle del Cauca) | 1.400 | 1.500 | 1.467 | | + |
| Cúcuta, La Nueva Sexta | 3.250 | 3.750 | 3.528 | | - | | | | | | |
| Florencia (Caquetá) | 3.680 | 3.760 | 3.720 | | - | | | | | | |
| Ibagué, Plaza La 21 | 3.196 | 3.240 | 3.219 | | + | | | | | | |

Cuadro 6. Mercados mayoristas. Precios de venta de granos y cereales (conclusión)
2020 (10 al 16 de octubre)

| Productos y mercados | Pesos por kilogramo | | | |
|--|---------------------|--------|-------|-----------|
| | Mínimo | Máximo | Medio | Tendencia |
| Maíz blanco cáscara | | | | |
| Medellín, Central Mayorista de Antioquia | 1.300 | 1.400 | 1.375 | = |
| Maíz blanco retrimado | | | | |
| Cartago (Valle del Cauca) | 1.520 | 1.560 | 1.540 | = |
| Maíz blanco trillado | | | | |
| Armenia, Mercar | 1.400 | 1.440 | 1.420 | + |
| Barranquilla, Barranquillita | 1.580 | 1.625 | 1.602 | - |
| Barranquilla, Granabastos | 1.450 | 1.500 | 1.474 | - |
| Bogotá, D.C., Corabastos | 1.390 | 1.500 | 1.453 | + |
| Bogotá, D.C., Paloquemao | 1.760 | 1.760 | 1.760 | = |
| Bogotá, D.C., Plaza España | 1.600 | 1.680 | 1.627 | + |
| Cali, La Floresta | 1.600 | 1.700 | 1.653 | = |
| Cali, Santa Helena | 1.500 | 1.600 | 1.540 | = |
| Cali, Siloé | 1.560 | 1.600 | 1.580 | + |
| Cartagena, Bazurto | 2.100 | 2.125 | 2.117 | + |
| Cartago (Valle del Cauca) | 1.400 | 1.520 | 1.467 | = |
| Cúcuta, Cenabastos | 1.660 | 1.700 | 1.687 | - |
| Cúcuta, La Nueva Sexta | 1.833 | 2.000 | 1.889 | = |
| Florencia (Caquetá) | 1.720 | 1.720 | 1.720 | = |
| Ibagué, Plaza La 21 | 1.290 | 1.344 | 1.318 | + |
| Manizales, Centro Galerías | 1.520 | 1.680 | 1.627 | = |
| Medellín, Central Mayorista de Antioquia | 1.300 | 1.400 | 1.375 | - |
| Medellín, Plaza Minorista "José María Villa" | 1.500 | 1.600 | 1.550 | = |
| Maíz blanco trillado (continuación) | | | | |
| Montería, Mercado del Sur | 1.410 | 1.500 | 1.453 | ++ |
| Neiva, Surabastos | 1.500 | 1.560 | 1.515 | - |
| Palmira (Valle del Cauca) | 1.520 | 1.560 | 1.545 | = |
| Pereira, Mercasa | 1.440 | 1.585 | 1.495 | = |
| Popayán, Plaza de mercado del barrio Bolívar | 1.560 | 1.600 | 1.580 | = |
| Santa Marta (Magdalena) | 1.660 | 1.700 | 1.685 | + |
| Sincelejo, Nuevo Mercado | 1.244 | 1.467 | 1.344 | - |
| Tuluá (Valle del Cauca) | 1.400 | 1.500 | 1.447 | - |
| Tunja, Complejo de Servicios del Sur | 1.700 | 1.760 | 1.740 | + |
| Valledupar, Mercado Nuevo | 1.400 | 1.460 | 1.420 | = |
| Villavicencio, CAV | 1.490 | 1.500 | 1.496 | - |
| Maíz pira | | | | |
| Bogotá, D.C., Corabastos | 3.120 | 3.360 | 3.200 | - |
| Bogotá, D.C., Paloquemao | 4.160 | 4.400 | 4.280 | + |
| Cúcuta, Cenabastos | 2.940 | 3.100 | 3.013 | = |
| Cúcuta, La Nueva Sexta | 2.800 | 3.160 | 3.027 | + |
| Medellín, Central Mayorista de Antioquia | 2.880 | 3.040 | 2.970 | = |
| Medellín, Plaza Minorista "José María Villa" | 3.040 | 3.200 | 3.120 | = |
| Montería, Mercado del Sur | 3.400 | 3.500 | 3.450 | = |
| Villavicencio, CAV | 2.974 | 3.478 | 3.257 | - |

TENDENCIAS

| | | | |
|-------------------------------------|----------------------------------|-----------------------------------|--------------------------------|
| --- Variación mayor al -20 % | - Variación entre 0 % y -10 % | + Variación entre 0 % y 10 % | +++ Variación mayor al 20 % |
| -- Variación entre -10 % y -20 % | = Variación igual a 0 % | ++ Variación entre 10 % y 20 % | n. d. No determinado |

Cuadro 7. Mercados mayoristas. Precios de venta de huevos y lácteos 2020 (10 al 16 de octubre)

| Productos y mercados | Pesos por kilogramo | | | | Tendencia | Productos y mercados | Pesos por kilogramo | | | | Tendencia |
|--|---------------------|--------|-------|----|-----------|--|---------------------|--------|-------|---|-----------|
| | Mínimo | Máximo | Medio | | | | Mínimo | Máximo | Medio | | |
| Huevo blanco A | | | | | | Huevo rojo A (continuación) | | | | | |
| Buenaventura (Valle del Cauca) | 283 | 333 | 306 | = | | Popayán, Plaza de mercado del barrio Bolívar | 260 | 267 | 262 | = | |
| Cartago (Valle del Cauca) | 240 | 260 | 250 | = | | Sincelejo, Nuevo Mercado | 257 | 267 | 264 | + | |
| Manizales, Centro Galerías | 233 | 240 | 236 | = | | Tuluá (Valle del Cauca) | 233 | 250 | 241 | = | |
| Medellín, Central Mayorista de Antioquia | 260 | 285 | 274 | + | | Valledupar, Mercado Nuevo | 260 | 267 | 263 | + | |
| Medellín, Plaza Minorista "José María Villa" | 265 | 265 | 265 | + | | Villavicencio, CAV | 240 | 260 | 248 | - | |
| Pereira, La 41 | 267 | 267 | 267 | = | | | | | | | |
| Huevo blanco AA | | | | | | Huevo rojo AA | | | | | |
| Cartago (Valle del Cauca) | 253 | 280 | 267 | = | | Armenia, Mercar | 300 | 310 | 303 | = | |
| Cúcuta, La Nueva Sexta | 250 | 260 | 255 | - | | Bogotá, D.C., Corabastos | 260 | 270 | 267 | - | |
| Manizales, Centro Galerías | 260 | 270 | 267 | = | | Bogotá, D.C., Paloquemao | 270 | 280 | 275 | + | |
| Medellín, Central Mayorista de Antioquia | 280 | 300 | 293 | + | | Bogotá, D.C., Plaza Las Flores | 290 | 300 | 298 | + | |
| Medellín, Plaza Minorista "José María Villa" | 280 | 280 | 280 | + | | Cali, Galería Alameda | 300 | 317 | 306 | + | |
| Pereira, La 41 | 283 | 283 | 283 | = | | Cali, La Floresta | 267 | 283 | 276 | = | |
| | | | | | | Cali, Santa Helena | 283 | 300 | 289 | + | |
| Huevo blanco B | | | | | | Cali, Siloé | 300 | 317 | 306 | = | |
| Cartago (Valle del Cauca) | 217 | 220 | 218 | = | | Cartago (Valle del Cauca) | 253 | 280 | 267 | = | |
| Medellín, Central Mayorista de Antioquia | 230 | 260 | 248 | + | | Cúcuta, Cenabastos | 256 | 260 | 258 | = | |
| Medellín, Plaza Minorista "José María Villa" | 250 | 250 | 250 | = | | Ibagué, Plaza La 21 | 293 | 300 | 298 | + | |
| Pereira, La 41 | 223 | 227 | 225 | - | | Medellín, Central Mayorista de Antioquia | 280 | 300 | 293 | + | |
| | | | | | | Medellín, Plaza Minorista "José María Villa" | 280 | 280 | 280 | + | |
| Huevo blanco extra | | | | | | Montería, Mercado del Sur | 280 | 287 | 283 | + | |
| Manizales, Centro Galerías | 330 | 330 | 330 | = | | Neiva, Surabastos | 280 | 300 | 290 | = | |
| Medellín, Central Mayorista de Antioquia | 340 | 380 | 363 | ++ | | Palmira (Valle del Cauca) | 283 | 290 | 288 | + | |
| Medellín, Plaza Minorista "José María Villa" | 330 | 340 | 335 | + | | Pamplona (Norte de Santander) | 250 | 261 | 256 | + | |
| Pereira, La 41 | 367 | 367 | 367 | = | | Pasto, El Potrerillo | 267 | 283 | 275 | + | |
| | | | | | | Popayán, Plaza de mercado del barrio Bolívar | 293 | 300 | 296 | = | |
| Huevo rojo A | | | | | | Tuluá (Valle del Cauca) | 250 | 270 | 260 | = | |
| Armenia, Mercar | 280 | 290 | 283 | = | | Valledupar, Mercado Nuevo | 267 | 273 | 270 | - | |
| Bogotá, D.C., Corabastos | 240 | 250 | 243 | - | | Villavicencio, CAV | 250 | 266 | 259 | + | |
| Bogotá, D.C., Paloquemao | 260 | 270 | 265 | + | | | | | | | |
| Bogotá, D.C., Plaza Las Flores | 270 | 290 | 280 | + | | Huevo rojo B | | | | | |
| Bucaramanga, Centroabastos | 240 | 240 | 240 | - | | Armenia, Mercar | 230 | 250 | 240 | = | |
| Cali, Santa Helena | 250 | 267 | 258 | + | | Bogotá, D.C., Corabastos | 230 | 240 | 237 | - | |
| Cali, Siloé | 267 | 277 | 270 | = | | Bogotá, D.C., Paloquemao | 235 | 240 | 239 | + | |
| Cartagena, Bazurto | 250 | 267 | 261 | - | | Bogotá, D.C., Plaza Las Flores | 230 | 250 | 240 | - | |
| Cartago (Valle del Cauca) | 240 | 260 | 250 | = | | Bucaramanga, Centroabastos | 220 | 225 | 223 | = | |
| Cúcuta, Cenabastos | 244 | 250 | 247 | = | | Cúcuta, Cenabastos | 233 | 240 | 237 | = | |
| Ibagué, Plaza La 21 | 283 | 283 | 283 | + | | Cúcuta, La Nueva Sexta | 233 | 240 | 237 | = | |
| Medellín, Central Mayorista de Antioquia | 260 | 285 | 274 | + | | Ibagué, Plaza La 21 | 227 | 250 | 235 | - | |
| Medellín, Plaza Minorista "José María Villa" | 265 | 265 | 265 | + | | Medellín, Central Mayorista de Antioquia | 230 | 260 | 248 | + | |
| Montería, Mercado del Sur | 260 | 267 | 264 | + | | Medellín, Plaza Minorista "José María Villa" | 250 | 250 | 250 | = | |
| Neiva, Surabastos | 260 | 260 | 260 | = | | Montería, Mercado del Sur | 247 | 250 | 248 | + | |
| Pamplona (Norte de Santander) | 244 | 244 | 244 | + | | Neiva, Surabastos | 240 | 250 | 245 | + | |
| Pasto, El Potrerillo | 260 | 267 | 265 | + | | Villavicencio, CAV | 230 | 240 | 234 | = | |

Cuadro 7. Mercados mayoristas. Precios de venta de huevos y lácteos (continuación)
2020 (10 al 16 de octubre)

| Productos y mercados | Pesos por kilogramo | | | | Tendencia | Productos y mercados | Pesos por kilogramo | | | | Tendencia |
|--|---------------------|--------|--------|----|-----------|--|---------------------|--------|--------|---|-----------|
| | Mínimo | Máximo | Medio | | | | Mínimo | Máximo | Medio | | |
| Huevo rojo extra | | | | | | Queso campesino (continuación) | | | | | |
| Armenia, Mercar | 330 | 340 | 333 | = | | Cali, La Floresta | 10.600 | 11.000 | 10.867 | = | |
| Bogotá, D.C., Corabastos | 330 | 340 | 337 | + | | Cali, Santa Helena | 11.000 | 11.500 | 11.250 | + | |
| Bogotá, D.C., Paloquemao | 340 | 350 | 345 | - | | Cali, Siloé | 10.500 | 11.000 | 10.833 | - | |
| Bogotá, D.C., Plaza Las Flores | 350 | 380 | 370 | - | | Cúcuta, Cenabastos | 12.000 | 12.000 | 12.000 | = | |
| Cali, Galería Alameda | 367 | 383 | 372 | = | | Florencia (Caquetá) | 10.800 | 10.800 | 10.800 | - | |
| Cali, La Floresta | 317 | 333 | 328 | - | | Ibagué, Plaza La 21 | 8.500 | 9.000 | 8.767 | - | |
| Cali, Siloé | 367 | 367 | 367 | - | | Manizales, Centro Galerías | 8.800 | 9.000 | 8.900 | = | |
| Cúcuta, Cenabastos | 267 | 280 | 273 | + | | Medellín, Central Mayorista de Antioquia | 11.700 | 12.000 | 11.900 | = | |
| Cúcuta, La Nueva Sexta | 280 | 283 | 282 | = | | Montería, Mercado del Sur | 10.000 | 10.000 | 10.000 | = | |
| Ibagué, Plaza La 21 | 333 | 367 | 354 | = | | Palmira (Valle del Cauca) | 12.000 | 12.500 | 12.250 | - | |
| Medellín, Central Mayorista de Antioquia | 340 | 380 | 363 | ++ | | Tuluá (Valle del Cauca) | 10.000 | 11.000 | 10.667 | = | |
| Medellín, Plaza Minorista "José María Villa" | 330 | 340 | 335 | + | | Villavicencio, CAV | 9.000 | 10.000 | 9.750 | - | |
| Neiva, Surabastos | 320 | 350 | 335 | = | | Queso Caquetá | | | | | |
| Palmira (Valle del Cauca) | 367 | 377 | 369 | + | | Cali, Galería Alameda | 11.000 | 11.500 | 11.167 | = | |
| Pasto, El Potrerillo | 267 | 300 | 283 | + | | Cali, La Floresta | 11.000 | 11.500 | 11.167 | - | |
| Villavicencio, CAV | 280 | 300 | 286 | - | | Cali, Santa Helena | 11.000 | 11.500 | 11.125 | - | |
| | | | | | | Cali, Siloé | 11.000 | 11.500 | 11.167 | - | |
| | | | | | | Palmira (Valle del Cauca) | 12.000 | 12.500 | 12.375 | - | |
| Leche en polvo | | | | | | Popayán, Plaza de mercado del barrio Bolívar | 11.600 | 12.000 | 11.733 | - | |
| Armenia, Mercar | 20.703 | 30.556 | 24.679 | = | | Tuluá (Valle del Cauca) | 9.600 | 10.000 | 9.867 | = | |
| Barranquilla, Barranquillita | 27.109 | 27.344 | 27.248 | + | | Queso costeño | | | | | |
| Barranquilla, Granabastos | 26.910 | 27.170 | 27.025 | = | | Armenia, Mercar | 12.000 | 12.400 | 12.187 | = | |
| Bogotá, D.C., Corabastos | 28.854 | 29.427 | 29.120 | + | | Barranquilla, Barranquillita | 10.000 | 10.000 | 10.000 | = | |
| Bucaramanga, Centroabastos | 26.502 | 29.010 | 28.041 | = | | Barranquilla, Granabastos | 9.800 | 10.000 | 9.933 | = | |
| Bucaramanga, Mercados del centro | 27.778 | 29.583 | 28.380 | - | | Bogotá, D.C., Corabastos | 11.000 | 12.000 | 11.500 | + | |
| Buenaventura (Valle del Cauca) | 22.487 | 30.339 | 26.326 | - | | Bogotá, D.C., Paloquemao | 12.000 | 12.500 | 12.125 | + | |
| Cali, La Floresta | 22.368 | 27.344 | 24.988 | = | | Bogotá, D.C., Plaza España | 12.000 | 12.000 | 12.000 | - | |
| Cali, Santa Helena | 21.842 | 27.431 | 24.695 | + | | Bogotá, D.C., Plaza Las Flores | 11.000 | 12.000 | 11.500 | + | |
| Cali, Siloé | 22.807 | 27.778 | 25.402 | = | | Bucaramanga, Mercados del centro | 11.000 | 11.000 | 11.000 | = | |
| Cartagena, Bazaruto | 26.910 | 29.167 | 27.662 | - | | Buenaventura (Valle del Cauca) | 16.000 | 17.000 | 16.333 | - | |
| Cartago (Valle del Cauca) | 19.298 | 25.859 | 22.715 | - | | Cali, Galería Alameda | 11.000 | 11.500 | 11.167 | = | |
| Ibagué, Plaza La 21 | 22.895 | 23.421 | 23.158 | - | | Cali, La Floresta | 11.000 | 11.500 | 11.167 | - | |
| Medellín, Central Mayorista de Antioquia | 17.167 | 17.500 | 17.313 | = | | Cali, Santa Helena | 11.000 | 11.500 | 11.125 | - | |
| Palmira (Valle del Cauca) | 22.491 | 28.750 | 25.594 | + | | Cali, Siloé | 11.000 | 11.500 | 11.167 | - | |
| Pamplona (Norte de Santander) | 15.741 | 16.204 | 16.049 | - | | Cartagena, Bazaruto | 9.000 | 10.500 | 9.750 | - | |
| Pereira, Mercasa | 29.878 | 30.167 | 30.023 | = | | Cartago (Valle del Cauca) | 9.200 | 9.600 | 9.400 | = | |
| Popayán, Plaza de mercado del barrio Bolívar | 22.368 | 25.694 | 23.998 | = | | Cúcuta, Cenabastos | 11.000 | 12.000 | 11.500 | = | |
| Sincelejo, Nuevo Mercado | 26.988 | 27.344 | 27.166 | = | | Manizales, Centro Galerías | 8.800 | 9.000 | 8.867 | = | |
| Tuluá (Valle del Cauca) | 20.088 | 26.120 | 23.169 | + | | Medellín, Central Mayorista de Antioquia | 12.000 | 12.600 | 12.367 | = | |
| Valledupar, Mercado Nuevo | 26.389 | 27.083 | 26.736 | = | | Medellín, Plaza Minorista "José María Villa" | 10.000 | 10.500 | 10.250 | = | |
| Villavicencio, CAV | 31.528 | 31.667 | 31.597 | = | | Montería, Mercado del Sur | 11.000 | 12.000 | 11.500 | + | |
| | | | | | | Palmira (Valle del Cauca) | 12.000 | 12.500 | 12.375 | - | |
| Queso campesino | | | | | | Santa Marta (Magdalena) | 8.600 | 9.000 | 8.767 | - | |
| Armenia, Mercar | 10.000 | 10.500 | 10.167 | = | | Sincelejo, Nuevo Mercado | 9.500 | 9.600 | 9.550 | + | |
| Bogotá, D.C., Corabastos | 8.600 | 9.000 | 8.850 | - | | Valledupar, Mercado Nuevo | 9.000 | 10.000 | 9.500 | = | |
| Bogotá, D.C., Paloquemao | 9.000 | 9.000 | 9.000 | = | | Villavicencio, CAV | 11.000 | 12.000 | 11.350 | + | |
| Bogotá, D.C., Plaza España | 8.600 | 9.000 | 8.800 | - | | | | | | | |
| Bogotá, D.C., Plaza Las Flores | 10.800 | 11.000 | 10.950 | + | | | | | | | |
| Bucaramanga, Mercados del centro | 10.000 | 11.000 | 10.667 | = | | | | | | | |
| Cali, Galería Alameda | 11.000 | 11.600 | 11.367 | = | | | | | | | |

Cuadro 7. Mercados mayoristas. Precios de venta de huevos y lácteos (conclusión)
2020 (10 al 16 de octubre)

| Productos y mercados | Pesos por kilogramo | | | | Tendencia | Productos y mercados | Pesos por kilogramo | | | | Tendencia |
|--|---------------------|--------|--------|---------|-----------|--|---------------------|--------|--------|---------|-----------|
| | Mínimo | Máximo | Medio | Precios | | | Mínimo | Máximo | Medio | Precios | |
| Queso cuajada | | | | | | Queso doble crema | | | | | |
| Armenia, Mercar | 9.000 | 9.300 | 9.100 | | = | Armenia, Mercar | 12.000 | 12.500 | 12.167 | | = |
| Bogotá, D.C., Corabastos | 10.000 | 10.000 | 10.000 | | + | Bogotá, D.C., Corabastos | 9.200 | 9.600 | 9.300 | | - |
| Bogotá, D.C., Paloquemao | 9.000 | 9.600 | 9.300 | | + | Bogotá, D.C., Paloquemao | 9.200 | 9.600 | 9.400 | | + |
| Bogotá, D.C., Plaza Las Flores | 9.000 | 9.000 | 9.000 | | - | Bogotá, D.C., Plaza España | 9.600 | 10.000 | 9.733 | | - |
| Bucaramanga, Mercados del centro | 11.000 | 11.000 | 11.000 | | = | Bogotá, D.C., Plaza Las Flores | 10.000 | 10.400 | 10.100 | | - |
| Buenaventura (Valle del Cauca) | 10.000 | 11.000 | 10.333 | | - | Bucaramanga, Mercados del centro | 10.400 | 13.000 | 11.600 | | = |
| Cali, Galería Alameda | 7.000 | 7.800 | 7.467 | | - | Buenaventura (Valle del Cauca) | 11.200 | 12.000 | 11.733 | | = |
| Cali, La Floresta | 7.800 | 8.000 | 7.933 | | - | Cali, Galería Alameda | 11.500 | 12.000 | 11.833 | | + |
| Cali, Santa Helena | 7.000 | 7.800 | 7.500 | | = | Cali, La Floresta | 11.500 | 12.000 | 11.833 | | = |
| Cali, Siloé | 7.500 | 7.800 | 7.667 | | + | Cali, Santa Helena | 11.000 | 11.500 | 11.125 | | = |
| Cartago (Valle del Cauca) | 8.600 | 8.600 | 8.600 | | = | Cali, Siloé | 11.500 | 12.000 | 11.667 | | + |
| Cúcuta, Cenabastos | 11.000 | 11.000 | 11.000 | | = | Cúcuta, Cenabastos | 10.000 | 10.000 | 10.000 | | = |
| Medellín, Central Mayorista de Antioquia | 12.000 | 13.000 | 12.333 | | = | Florencia (Caquetá) | 11.600 | 11.600 | 11.600 | | = |
| Medellín, Plaza Minorista "José María Villa" | 8.000 | 8.500 | 8.250 | | = | Ibagué, Plaza La 21 | 11.800 | 12.000 | 11.933 | | + |
| Palmira (Valle del Cauca) | 9.000 | 10.000 | 9.500 | | = | Medellín, Central Mayorista de Antioquia | 11.400 | 12.400 | 11.933 | | = |
| Popayán, Plaza de mercado del barrio Bolívar | 8.400 | 8.600 | 8.467 | | - | Palmira (Valle del Cauca) | 12.000 | 12.500 | 12.250 | | - |
| Tuluá (Valle del Cauca) | 7.600 | 8.400 | 8.133 | | = | Popayán, Plaza de mercado del barrio Bolívar | 11.400 | 12.000 | 11.800 | | - |
| Villavicencio, CAV | 10.600 | 10.800 | 10.750 | | + | Tuluá (Valle del Cauca) | 11.200 | 12.000 | 11.733 | | = |
| | | | | | | Villavicencio, CAV | 11.200 | 11.600 | 11.300 | | = |

TENDENCIAS

| | | | |
|-------------------------------|-----------------------------|-----------------------------|-------------------------|
| --- | - | + | +++ |
| Variación mayor al -20 % | Variación entre 0 % y -10 % | Variación entre 0 % y 10 % | Variación mayor al 20 % |
| -- | = | ++ | n. d. |
| Variación entre -10 % y -20 % | Variación igual a 0 % | Variación entre 10 % y 20 % | No determinado |

Cuadro 8. Mercados mayoristas. Precios de venta de carnes 2020 (10 al 16 de octubre)

| Productos y mercados | Pesos por kilogramo | | | | Tendencia | Productos y mercados | Pesos por kilogramo | | | | Tendencia | | | |
|--|---------------------|--------|--------|---|--|---|---------------------|--------|-------|--|-----------|--------|--------|----|
| | Mínimo | Máximo | Medio | | | | Mínimo | Máximo | Medio | | | | | |
| Alas de pollo con costillar | | | | | | Carne de cerdo, brazo sin hueso (continuación) | | | | | | | | |
| Armenia, Mercar | 7.600 | 8.000 | 7.800 | = | Bogotá, D.C., Plaza Las Flores | 11.200 | 11.500 | 11.400 | - | Bogotá, D.C., Frigorífico Ble Ltda. | 11.000 | 11.500 | 11.375 | - |
| Barranquilla, Barranquillita | 5.300 | 5.500 | 5.425 | - | Buenaventura (Valle del Cauca) | 14.600 | 15.000 | 14.867 | = | Bogotá, D.C., Frigorífico Guadalupe | 11.000 | 11.500 | 11.375 | + |
| Barranquilla, Granabastos | 5.600 | 5.600 | 5.600 | = | Cali, Santa Helena | 11.000 | 12.000 | 11.375 | + | Bogotá, D.C., Paloquemao | 11.400 | 11.600 | 11.525 | + |
| Bogotá, D.C., Frigorífico Ble Ltda. | 5.000 | 5.500 | 5.250 | - | Cartagena, Bazurto | 10.500 | 14.000 | 12.500 | + | Bogotá, D.C., Plaza Las Flores | 11.400 | 12.000 | 11.625 | - |
| Bogotá, D.C., Frigorífico Guadalupe | 4.800 | 5.000 | 4.950 | + | Ibagué, Plaza La 21 | 11.400 | 11.800 | 11.600 | + | Cúcuta, Cenabastos | 12.500 | 13.000 | 12.667 | = |
| Bogotá, D.C., Plaza Las Flores | 4.300 | 4.500 | 4.400 | - | Malambo (Atlántico), Carnes y carnes | 11.000 | 11.000 | 11.000 | = | Cúcuta, La Nueva Sexta | 12.000 | 13.000 | 12.500 | - |
| Buenaventura (Valle del Cauca) | 6.800 | 6.800 | 6.800 | - | Medellín, Central Mayorista de Antioquia | 11.800 | 12.000 | 11.900 | = | Ibagué, Plaza La 21 | 11.400 | 11.800 | 11.600 | + |
| Cali, Galería Alameda | 6.400 | 6.800 | 6.533 | = | Montería, Mercado del Sur | 13.000 | 13.500 | 13.300 | + | Villavicencio, CAV | 12.000 | 13.000 | 12.250 | + |
| Cali, Santa Helena | 6.400 | 6.800 | 6.600 | - | Palmira (Valle del Cauca) | 12.500 | 13.000 | 12.825 | + | Yopal (Casanare) | 12.000 | 12.000 | 12.000 | = |
| Cartagena, Bazurto | 5.200 | 6.300 | 5.725 | = | Pasto, El Potrerillo | 14.000 | 15.000 | 14.500 | = | | | | | |
| Florencia (Caquetá) | 5.800 | 6.000 | 5.900 | - | Pereira, La 41 | 12.000 | 13.000 | 12.333 | = | | | | | |
| Ibagué, Plaza La 21 | 5.000 | 5.600 | 5.333 | + | Popayán, Plaza de mercado del barrio Bolívar | 12.400 | 12.600 | 12.533 | = | | | | | |
| Montería, Mercado del Sur | 5.400 | 5.500 | 5.425 | = | Sincelejo, Nuevo Mercado | 12.000 | 12.000 | 12.000 | = | | | | | |
| Neiva, Surabastos | 4.400 | 4.800 | 4.650 | + | Tuluá (Valle del Cauca) | 11.700 | 12.000 | 11.900 | = | | | | | |
| Palmira (Valle del Cauca) | 6.500 | 6.600 | 6.575 | + | Valledupar, Mercado Nuevo | 13.000 | 13.000 | 13.000 | = | | | | | |
| Sincelejo, Nuevo Mercado | 4.600 | 4.600 | 4.600 | - | Villavicencio, CAV | 12.000 | 12.000 | 12.000 | + | | | | | |
| Tuluá (Valle del Cauca) | 5.400 | 6.000 | 5.667 | = | Yopal (Casanare) | 12.000 | 12.000 | 12.000 | = | | | | | |
| Valledupar, Mercado Nuevo | 5.500 | 5.800 | 5.650 | = | | | | | | | | | | |
| Villavicencio, CAV | 5.000 | 5.200 | 5.100 | + | | | | | | | | | | |
| Alas de pollo sin costillar | | | | | | Carne de cerdo, cabeza de lomo | | | | | | | | |
| Arauca (Arauca) | 6.500 | 6.600 | 6.533 | = | Bogotá, D.C., Frigorífico Ble Ltda. | 11.000 | 11.500 | 11.375 | - | Bogotá, D.C., Frigorífico Guadalupe | 11.000 | 11.500 | 11.375 | + |
| Bogotá, D.C., Corabastos | 6.500 | 6.800 | 6.625 | - | Bogotá, D.C., Paloquemao | 11.400 | 11.600 | 11.525 | + | Bogotá, D.C., Plaza Las Flores | 11.400 | 12.000 | 11.625 | - |
| Bogotá, D.C., Frigorífico Ble Ltda. | 7.500 | 8.000 | 7.825 | + | Bogotá, D.C., Plaza Las Flores | 11.400 | 12.000 | 11.625 | - | Cúcuta, Cenabastos | 12.500 | 13.000 | 12.667 | = |
| Bogotá, D.C., Frigorífico Guadalupe | 6.700 | 7.200 | 6.975 | + | Cúcuta, La Nueva Sexta | 12.000 | 13.000 | 12.500 | - | Ibagué, Plaza La 21 | 11.400 | 11.800 | 11.600 | + |
| Bogotá, D.C., Paloquemao | 7.800 | 8.000 | 7.950 | + | Villavicencio, CAV | 12.000 | 13.000 | 12.250 | + | Yopal (Casanare) | 12.000 | 12.000 | 12.000 | = |
| Bogotá, D.C., Plaza Las Flores | 6.000 | 6.600 | 6.200 | - | | | | | | | | | | |
| Bucaramanga, Frigoríficos | 8.200 | 8.500 | 8.350 | = | | | | | | | | | | |
| Cúcuta, Cenabastos | 6.200 | 6.500 | 6.333 | - | | | | | | | | | | |
| Medellín, Central Mayorista de Antioquia | 8.500 | 9.500 | 9.000 | - | | | | | | | | | | |
| Medellín, Plaza Minorista "José María Villa" | 8.400 | 8.400 | 8.400 | - | | | | | | | | | | |
| Carne de cerdo, brazo con hueso | | | | | | Carne de cerdo, costilla | | | | | | | | |
| Barranquilla, Barranquillita | 10.000 | 10.000 | 10.000 | = | Barranquilla, Barranquillita | 10.000 | 10.000 | 10.000 | = | Bogotá, D.C., Frigorífico Ble Ltda. | 13.000 | 13.500 | 13.250 | - |
| Bogotá, D.C., Frigorífico Ble Ltda. | 11.500 | 12.000 | 11.625 | + | Bogotá, D.C., Frigorífico Guadalupe | 12.500 | 13.000 | 12.625 | + | Bogotá, D.C., Paloquemao | 13.000 | 13.700 | 13.225 | + |
| Bogotá, D.C., Frigorífico Guadalupe | 10.000 | 10.500 | 10.125 | + | Bogotá, D.C., Plaza Las Flores | 13.200 | 13.800 | 13.475 | + | Bogotá, D.C., Plaza Las Flores | 13.200 | 13.800 | 13.475 | + |
| Bogotá, D.C., Paloquemao | 10.600 | 11.200 | 10.950 | + | Buenaventura (Valle del Cauca) | 14.000 | 15.000 | 14.667 | - | Buenaventura (Valle del Cauca) | 14.000 | 15.000 | 14.667 | - |
| Bogotá, D.C., Plaza Las Flores | 10.400 | 10.600 | 10.525 | - | Cali, Santa Helena | 11.500 | 12.500 | 11.875 | + | Cali, Santa Helena | 11.500 | 12.500 | 11.875 | + |
| Cartagena, Bazurto | 9.500 | 10.500 | 10.000 | = | Cartagena, Bazurto | 11.000 | 13.500 | 12.500 | + | Cartagena, Bazurto | 11.000 | 13.500 | 12.500 | + |
| Cúcuta, Cenabastos | 11.000 | 12.000 | 11.667 | = | Cúcuta, Cenabastos | 13.000 | 13.000 | 13.000 | = | Cúcuta, Cenabastos | 13.000 | 13.000 | 13.000 | = |
| Malambo (Atlántico), Carnes y carnes | 10.000 | 10.000 | 10.000 | = | Cúcuta, La Nueva Sexta | 12.000 | 13.000 | 12.667 | + | Florencia (Caquetá) | 15.000 | 15.000 | 15.000 | = |
| Montería, Mercado del Sur | 11.000 | 11.000 | 11.000 | + | Florencia (Caquetá) | 15.000 | 15.000 | 15.000 | = | Ibagué, Plaza La 21 | 14.000 | 14.800 | 14.450 | ++ |
| Sincelejo, Nuevo Mercado | 8.000 | 8.000 | 8.000 | = | Ibagué, Plaza La 21 | 14.000 | 14.800 | 14.450 | ++ | Malambo (Atlántico), Carnes y carnes | 13.000 | 13.000 | 13.000 | = |
| Valledupar, Mercado Nuevo | 12.000 | 12.000 | 12.000 | = | Malambo (Atlántico), Carnes y carnes | 13.000 | 13.000 | 13.000 | = | Manizales, Centro Galerías | 13.000 | 14.000 | 13.667 | = |
| | | | | | Medellín, Central Mayorista de Antioquia | 15.500 | 15.900 | 15.675 | + | Medellín, Central Mayorista de Antioquia | 15.500 | 15.900 | 15.675 | + |
| | | | | | Medellín, Plaza Minorista "José María Villa" | 14.000 | 16.000 | 15.000 | = | Medellín, Plaza Minorista "José María Villa" | 14.000 | 16.000 | 15.000 | = |
| | | | | | Montería, Mercado del Sur | 12.000 | 13.000 | 12.250 | = | Montería, Mercado del Sur | 12.000 | 13.000 | 12.250 | = |
| | | | | | Palmira (Valle del Cauca) | 11.800 | 12.000 | 11.950 | + | Palmira (Valle del Cauca) | 11.800 | 12.000 | 11.950 | + |
| | | | | | Pasto, El Potrerillo | 12.000 | 14.000 | 13.000 | = | Pasto, El Potrerillo | 12.000 | 14.000 | 13.000 | = |

Cuadro 8. Mercados mayoristas. Precios de venta de carnes (continuación)
2020 (10 al 16 de octubre)

| Productos y mercados | Pesos por kilogramo | | | | Tendencia | Productos y mercados | Pesos por kilogramo | | | | Tendencia |
|--|---------------------|--------|--------|---|-----------|--|---------------------|--------|--------|----|-----------|
| | Mínimo | Máximo | Medio | | | | Mínimo | Máximo | Medio | | |
| Carne de cerdo, costilla (continuación) | | | | | | Carne de cerdo, lomo sin hueso (continuación) | | | | | |
| Pereira, La 41 | 14.000 | 15.000 | 14.333 | = | | Buenaventura (Valle del Cauca) | 16.000 | 17.000 | 16.333 | - | |
| Popayán, Plaza de mercado del barrio Bolívar | 10.400 | 10.600 | 10.533 | = | | Cali, Santa Helena | 14.000 | 15.000 | 14.375 | + | |
| Tuluá (Valle del Cauca) | 11.000 | 12.000 | 11.567 | = | | Cartagena, Bazurto | 14.000 | 16.000 | 14.933 | - | |
| Tunja, Complejo de Servicios del Sur | 12.000 | 13.000 | 12.667 | = | | Cúcuta, Cenabastos | 13.000 | 14.000 | 13.333 | - | |
| Valledupar, Mercado Nuevo | 12.000 | 12.000 | 12.000 | = | | Cúcuta, La Nueva Sexta | 13.500 | 14.000 | 13.667 | = | |
| Villavicencio, CAV | 13.000 | 13.000 | 13.000 | + | | Florencia (Caquetá) | 16.000 | 16.000 | 16.000 | = | |
| Yopal (Casanare) | 13.000 | 13.000 | 13.000 | + | | Ibagué, Plaza La 21 | 14.800 | 15.800 | 15.250 | ++ | |
| Carne de cerdo en canal | | | | | | Carne de cerdo, pernil con hueso | | | | | |
| Bogotá, D.C., Frigorífico Guadalupe | 8.800 | 8.800 | 8.800 | + | | Malambo (Atlántico), Carnes y carnes | 15.000 | 15.000 | 15.000 | = | |
| Ibagué, Plaza La 21 | 8.664 | 9.496 | 8.882 | + | | Manizales, Centro Galerías | 15.000 | 16.000 | 15.667 | = | |
| Malambo (Atlántico), Carnes y carnes | 9.550 | 9.550 | 9.550 | + | | Medellín, Central Mayorista de Antioquia | 15.000 | 15.800 | 15.525 | + | |
| Pereira, La 41 | 7.700 | 7.900 | 7.767 | = | | Medellín, Plaza Minorista "José María Villa" | 15.000 | 15.400 | 15.200 | = | |
| Popayán, Plaza de mercado del barrio Bolívar | 7.300 | 7.400 | 7.367 | - | | Montería, Mercado del Sur | 14.500 | 15.000 | 14.825 | + | |
| Carne de cerdo, espinazo | | | | | | Carne de cerdo, pernil sin hueso | | | | | |
| Buenaventura (Valle del Cauca) | 10.000 | 10.000 | 10.000 | = | | Bogotá, D.C., Frigorífico Ble Ltda. | 14.000 | 14.000 | 14.000 | ++ | |
| Cali, Santa Helena | 7.000 | 8.000 | 7.500 | = | | Bogotá, D.C., Frigorífico Guadalupe | 12.000 | 12.000 | 12.000 | + | |
| Cúcuta, Cenabastos | 4.000 | 4.500 | 4.333 | + | | Bogotá, D.C., Plaza Las Flores | 11.600 | 12.000 | 11.775 | - | |
| Manizales, Centro Galerías | 8.000 | 9.000 | 8.667 | = | | Buenaventura (Valle del Cauca) | 14.000 | 15.000 | 14.667 | - | |
| Medellín, Central Mayorista de Antioquia | 6.500 | 7.000 | 6.750 | = | | Cali, Santa Helena | 11.500 | 13.000 | 12.250 | + | |
| Medellín, Plaza Minorista "José María Villa" | 6.400 | 6.600 | 6.500 | = | | Cúcuta, Cenabastos | 12.000 | 13.000 | 12.667 | + | |
| Montería, Mercado del Sur | 11.500 | 12.000 | 11.775 | + | | Cúcuta, La Nueva Sexta | 11.000 | 12.000 | 11.333 | - | |
| Neiva, Surabastos | 4.000 | 5.000 | 4.250 | + | | Ibagué, Plaza La 21 | 12.000 | 13.000 | 12.525 | + | |
| Palmira (Valle del Cauca) | 7.000 | 8.000 | 7.625 | + | | Malambo (Atlántico), Carnes y carnes | 14.000 | 14.000 | 14.000 | = | |
| Pasto, El Potrerillo | 6.000 | 8.000 | 7.250 | = | | Manizales, Centro Galerías | 13.000 | 14.000 | 13.667 | = | |
| Pereira, La 41 | 9.000 | 9.000 | 9.000 | = | | | | | | | |
| Popayán, Plaza de mercado del barrio Bolívar | 7.600 | 7.800 | 7.733 | = | | | | | | | |
| Tuluá (Valle del Cauca) | 8.000 | 9.000 | 8.333 | - | | | | | | | |
| Tunja, Complejo de Servicios del Sur | 8.000 | 8.500 | 8.167 | + | | | | | | | |
| Carne de cerdo, lomo con hueso | | | | | | | | | | | |
| Barranquilla, Barranquillita | 10.000 | 10.000 | 10.000 | = | | | | | | | |
| Cartagena, Bazurto | 10.500 | 12.000 | 11.333 | = | | | | | | | |
| Cúcuta, Cenabastos | 13.000 | 13.000 | 13.000 | = | | | | | | | |
| Cúcuta, La Nueva Sexta | 12.000 | 13.000 | 12.500 | - | | | | | | | |
| Malambo (Atlántico), Carnes y carnes | 11.000 | 11.000 | 11.000 | = | | | | | | | |
| Montería, Mercado del Sur | 12.000 | 12.000 | 12.000 | + | | | | | | | |
| Sincelejo, Nuevo Mercado | 8.000 | 8.000 | 8.000 | = | | | | | | | |
| Valledupar, Mercado Nuevo | 12.000 | 12.000 | 12.000 | = | | | | | | | |
| Carne de cerdo, lomo sin hueso | | | | | | | | | | | |
| Barranquilla, Barranquillita | 13.000 | 14.000 | 13.667 | = | | | | | | | |
| Bogotá, D.C., Frigorífico Ble Ltda. | 14.000 | 14.000 | 14.000 | + | | | | | | | |
| Bogotá, D.C., Frigorífico Guadalupe | 14.000 | 14.500 | 14.125 | = | | | | | | | |
| Bogotá, D.C., Paloquemao | 14.000 | 14.000 | 14.000 | + | | | | | | | |
| Bogotá, D.C., Plaza Las Flores | 13.600 | 14.000 | 13.800 | + | | | | | | | |

Cuadro 8. Mercados mayoristas. Precios de venta de carnes (continuación)
2020 (10 al 16 de octubre)

| Productos y mercados | Pesos por kilogramo | | | | Tendencia | Productos y mercados | Pesos por kilogramo | | | | Tendencia |
|--|---------------------|--------|--------|----|-----------|--|---------------------|--------|--------|---|-----------|
| | Mínimo | Máximo | Medio | | | | Mínimo | Máximo | Medio | | |
| Carne de cerdo, pernil sin hueso (continuación) | | | | | | Carne de res, bola de brazo | | | | | |
| Medellín, Central Mayorista de Antioquia | 12.500 | 13.000 | 12.750 | = | | Barranquilla, Barranquillita | 13.400 | 13.500 | 13.475 | = | |
| Medellín, Plaza Minorista "José María Villa" | 13.500 | 14.500 | 14.000 | = | | Barranquilla, Granabastos | 14.600 | 15.000 | 14.800 | = | |
| Montería, Mercado del Sur | 13.800 | 14.000 | 13.900 | = | | Bogotá, D.C., Paloquemao | 16.000 | 16.200 | 16.050 | + | |
| Palmira (Valle del Cauca) | 13.000 | 14.000 | 13.625 | = | | Bucaramanga, Frigoríficos | 20.200 | 20.800 | 20.500 | = | |
| Pasto, El Potrerillo | 15.000 | 16.000 | 15.500 | = | | Buenaventura (Valle del Cauca) | 17.400 | 18.400 | 18.067 | = | |
| Pereira, La 41 | 14.000 | 15.000 | 14.333 | = | | Cali, Santa Helena | 16.500 | 17.000 | 16.675 | + | |
| Popayán, Plaza de mercado del barrio Bolívar | 13.200 | 13.400 | 13.333 | + | | Cartagena, Bazurto | 16.000 | 18.000 | 17.000 | + | |
| Sincelejo, Nuevo Mercado | 12.000 | 12.000 | 12.000 | = | | Cúcuta, Cenabastos | 14.000 | 15.000 | 14.333 | - | |
| Tuluá (Valle del Cauca) | 13.700 | 14.000 | 13.867 | = | | Cúcuta, La Nueva Sexta | 15.000 | 16.000 | 15.333 | + | |
| Tunja, Complejo de Servicios del Sur | 12.000 | 12.000 | 12.000 | = | | Ibagué, Plaza La 21 | 15.000 | 16.900 | 15.675 | - | |
| Villavicencio, CAV | 12.000 | 13.000 | 12.500 | + | | Malambo (Atlántico), Carnes y carnes | 17.950 | 17.950 | 17.950 | - | |
| Yopal (Casanare) | 13.000 | 13.000 | 13.000 | + | | Manizales, Centro Galerías | 17.000 | 17.000 | 17.000 | = | |
| Carne de cerdo, tocina plancha | | | | | | Carne de res, bola de pierna | | | | | |
| Manizales, Centro Galerías | 12.000 | 13.000 | 12.667 | = | | Barranquilla, Barranquillita | 15.400 | 15.500 | 15.425 | + | |
| Carne de cerdo, tocino barriga | | | | | | Carne de res, bola de pierna | | | | | |
| Bogotá, D.C., Frigorífico Ble Ltda. | 12.000 | 13.000 | 12.250 | + | | Barranquilla, Granabastos | 16.700 | 17.000 | 16.875 | = | |
| Bogotá, D.C., Frigorífico Guadalupe | 10.500 | 11.000 | 10.750 | + | | Bogotá, D.C., Frigorífico Ble Ltda. | 15.000 | 15.000 | 15.000 | + | |
| Bogotá, D.C., Plaza Las Flores | 10.400 | 10.800 | 10.575 | - | | Bogotá, D.C., Frigorífico Guadalupe | 15.000 | 15.500 | 15.125 | + | |
| Florencia (Caquetá) | 10.000 | 10.000 | 10.000 | = | | Bogotá, D.C., Paloquemao | 16.000 | 17.000 | 16.375 | - | |
| Ibagué, Plaza La 21 | 7.600 | 8.800 | 8.050 | + | | Buenaventura (Valle del Cauca) | 17.400 | 18.400 | 18.067 | + | |
| Medellín, Central Mayorista de Antioquia | 14.000 | 15.000 | 14.500 | = | | Cali, Santa Helena | 17.300 | 18.000 | 17.625 | + | |
| Medellín, Plaza Minorista "José María Villa" | 13.000 | 15.000 | 14.000 | = | | Cartagena, Bazurto | 16.500 | 18.000 | 17.125 | + | |
| Neiva, Surabastos | 6.000 | 6.000 | 6.000 | - | | Cúcuta, Cenabastos | 14.000 | 15.000 | 14.667 | = | |
| Palmira (Valle del Cauca) | 11.800 | 12.000 | 11.950 | + | | Cúcuta, La Nueva Sexta | 16.000 | 17.000 | 16.333 | = | |
| Pasto, El Potrerillo | 6.000 | 6.500 | 6.125 | + | | Florencia (Caquetá) | 16.000 | 16.000 | 16.000 | = | |
| Pereira, La 41 | 12.000 | 13.000 | 12.333 | + | | Ibagué, Plaza La 21 | 15.000 | 16.900 | 15.625 | - | |
| Popayán, Plaza de mercado del barrio Bolívar | 8.000 | 8.000 | 8.000 | = | | Malambo (Atlántico), Carnes y carnes | 17.950 | 17.950 | 17.950 | - | |
| Tunja, Complejo de Servicios del Sur | 8.000 | 8.500 | 8.333 | - | | Manizales, Centro Galerías | 17.000 | 18.000 | 17.667 | = | |
| Carne de cerdo, tocino papada | | | | | | Carne de res, bola de pierna | | | | | |
| Bogotá, D.C., Frigorífico Ble Ltda. | 10.500 | 11.000 | 10.875 | ++ | | Medellín, Central Mayorista de Antioquia | 20.000 | 21.900 | 20.825 | = | |
| Bogotá, D.C., Frigorífico Guadalupe | 7.500 | 8.000 | 7.750 | + | | Medellín, Plaza Minorista "José María Villa" | 19.000 | 20.000 | 19.500 | = | |
| Bogotá, D.C., Plaza Las Flores | 9.600 | 9.800 | 9.700 | + | | Montería, Mercado del Sur | 14.000 | 14.300 | 14.125 | = | |
| Buenaventura (Valle del Cauca) | 8.000 | 8.000 | 8.000 | = | | Neiva, Surabastos | 14.000 | 15.000 | 14.250 | + | |
| Cali, Santa Helena | 8.400 | 9.000 | 8.650 | + | | Palmira (Valle del Cauca) | 17.200 | 18.000 | 17.675 | + | |
| Cúcuta, Cenabastos | 9.500 | 10.000 | 9.833 | + | | Pasto, El Potrerillo | 15.000 | 16.000 | 15.750 | = | |
| Cúcuta, La Nueva Sexta | 9.500 | 10.000 | 9.833 | + | | Pereira, La 41 | 18.000 | 19.000 | 18.333 | + | |
| Ibagué, Plaza La 21 | 7.200 | 8.400 | 7.800 | + | | Popayán, Plaza de mercado del barrio Bolívar | 16.000 | 16.000 | 16.000 | + | |
| Manizales, Centro Galerías | 10.000 | 10.000 | 10.000 | = | | Sincelejo, Nuevo Mercado | 16.000 | 16.000 | 16.000 | = | |
| Medellín, Central Mayorista de Antioquia | 9.000 | 9.500 | 9.250 | = | | Tuluá (Valle del Cauca) | 16.000 | 18.000 | 17.333 | = | |
| Medellín, Plaza Minorista "José María Villa" | 8.400 | 8.800 | 8.600 | = | | | | | | | |
| Pereira, La 41 | 10.000 | 10.000 | 10.000 | = | | | | | | | |
| Tuluá (Valle del Cauca) | 8.140 | 10.000 | 9.047 | = | | | | | | | |

Cuadro 8. Mercados mayoristas. Precios de venta de carnes (continuación)
2020 (10 al 16 de octubre)

| Productos y mercados | Pesos por kilogramo | | | | Tendencia | Productos y mercados | Pesos por kilogramo | | | | Tendencia |
|--|---------------------|--------|--------|---|-----------|--|---------------------|--------|--------|---|-----------|
| | Mínimo | Máximo | Medio | | | | Mínimo | Máximo | Medio | | |
| Carne de res, bola de pierna (continuación) | | | | | | Carne de res, cadera (continuación) | | | | | |
| Valledupar, Mercado Nuevo | 18.000 | 18.000 | 18.000 | = | | Villavicencio, CAV | 15.000 | 15.000 | 15.000 | = | |
| Villavicencio, CAV | 15.000 | 15.000 | 15.000 | = | | Yopal (Casanare) | 14.000 | 14.000 | 14.000 | = | |
| Yopal (Casanare) | 14.000 | 14.000 | 14.000 | = | | | | | | | |
| Carne de res, bota | | | | | | Carne de res, centro de pierna | | | | | |
| Barranquilla, Barranquillita | 15.400 | 15.500 | 15.450 | = | | Barranquilla, Barranquillita | 13.400 | 13.500 | 13.475 | = | |
| Barranquilla, Granabastos | 16.800 | 17.000 | 16.875 | = | | Barranquilla, Granabastos | 14.900 | 15.000 | 14.975 | + | |
| Bogotá, D.C., Frigorífico Ble Ltda. | 15.000 | 15.000 | 15.000 | + | | Bogotá, D.C., Frigorífico Ble Ltda. | 15.000 | 15.000 | 15.000 | + | |
| Bogotá, D.C., Frigorífico Guadalupe | 15.000 | 15.500 | 15.125 | + | | Bogotá, D.C., Frigorífico Guadalupe | 15.000 | 15.500 | 15.125 | + | |
| Bogotá, D.C., Paloquemao | 16.000 | 17.000 | 16.375 | - | | Bogotá, D.C., Paloquemao | 16.000 | 17.000 | 16.375 | - | |
| Bucaramanga, Frigoríficos | 19.600 | 19.800 | 19.700 | = | | Bucaramanga, Frigoríficos | 22.450 | 23.450 | 22.950 | = | |
| Cartagena, Bazurto | 15.000 | 16.500 | 15.750 | + | | Cartagena, Bazurto | 16.500 | 18.000 | 17.125 | + | |
| Cúcuta, Cenabastos | 15.000 | 15.000 | 15.000 | = | | Cúcuta, Cenabastos | 15.000 | 15.000 | 15.000 | = | |
| Ibagué, Plaza La 21 | 15.000 | 16.000 | 15.350 | - | | Cúcuta, La Nueva Sexta | 16.000 | 17.000 | 16.333 | = | |
| Malambo (Atlántico), Carnes y carnes | 17.950 | 17.950 | 17.950 | - | | Ibagué, Plaza La 21 | 15.000 | 16.800 | 15.700 | - | |
| Manizales, Centro Galerías | 17.000 | 18.000 | 17.333 | - | | Malambo (Atlántico), Carnes y carnes | 17.550 | 17.550 | 17.550 | - | |
| Medellín, Central Mayorista de Antioquia | 19.000 | 20.000 | 19.250 | = | | Manizales, Centro Galerías | 17.000 | 18.000 | 17.333 | = | |
| Medellín, Plaza Minorista "José María Villa" | 18.000 | 19.000 | 18.500 | = | | Medellín, Central Mayorista de Antioquia | 20.500 | 21.900 | 20.950 | = | |
| Montería, Mercado del Sur | 14.000 | 14.000 | 14.000 | = | | Medellín, Plaza Minorista "José María Villa" | 19.000 | 21.000 | 20.000 | = | |
| Sincedejo, Nuevo Mercado | 16.000 | 16.000 | 16.000 | = | | Montería, Mercado del Sur | 15.000 | 16.000 | 15.250 | = | |
| Valledupar, Mercado Nuevo | 18.000 | 18.000 | 18.000 | = | | Pereira, La 41 | 18.000 | 19.000 | 18.333 | + | |
| Villavicencio, CAV | 15.000 | 15.000 | 15.000 | = | | Sincedejo, Nuevo Mercado | 16.000 | 16.000 | 16.000 | = | |
| Yopal (Casanare) | 14.000 | 14.000 | 14.000 | = | | Valledupar, Mercado Nuevo | 18.000 | 18.000 | 18.000 | = | |
| | | | | | | Villavicencio, CAV | 15.000 | 15.000 | 15.000 | = | |
| | | | | | | Yopal (Casanare) | 14.000 | 14.000 | 14.000 | = | |
| Carne de res, cadera | | | | | | Carne de res, chatas | | | | | |
| Barranquilla, Barranquillita | 15.300 | 15.500 | 15.438 | - | | Barranquilla, Barranquillita | 17.400 | 17.500 | 17.475 | = | |
| Barranquilla, Granabastos | 16.800 | 17.000 | 16.925 | = | | Barranquilla, Granabastos | 17.000 | 17.500 | 17.175 | = | |
| Bogotá, D.C., Frigorífico Ble Ltda. | 15.000 | 15.000 | 15.000 | + | | Bogotá, D.C., Frigorífico Ble Ltda. | 18.500 | 20.000 | 19.125 | + | |
| Bogotá, D.C., Frigorífico Guadalupe | 15.000 | 15.500 | 15.125 | + | | Bogotá, D.C., Frigorífico Guadalupe | 18.000 | 19.000 | 18.625 | - | |
| Bogotá, D.C., Paloquemao | 16.000 | 17.000 | 16.375 | - | | Bogotá, D.C., Paloquemao | 20.000 | 22.000 | 20.500 | - | |
| Bucaramanga, Frigoríficos | 23.200 | 24.000 | 23.600 | = | | Bucaramanga, Frigoríficos | 32.400 | 32.400 | 32.400 | = | |
| Buenaventura (Valle del Cauca) | 17.400 | 18.400 | 18.067 | = | | Bucaramanga, Frigoríficos | 32.400 | 32.400 | 32.400 | = | |
| Cali, Santa Helena | 17.500 | 18.500 | 17.950 | + | | Cali, Santa Helena | 21.000 | 22.500 | 21.750 | + | |
| Cartagena, Bazurto | 16.500 | 18.000 | 17.125 | + | | Cartagena, Bazurto | 18.000 | 19.000 | 18.333 | = | |
| Cúcuta, Cenabastos | 15.000 | 15.000 | 15.000 | - | | Cúcuta, Cenabastos | 18.000 | 18.000 | 18.000 | = | |
| Ibagué, Plaza La 21 | 15.000 | 16.800 | 15.600 | - | | Cúcuta, La Nueva Sexta | 18.000 | 20.000 | 18.667 | - | |
| Malambo (Atlántico), Carnes y carnes | 17.950 | 17.950 | 17.950 | - | | Ibagué, Plaza La 21 | 17.000 | 18.500 | 17.625 | + | |
| Manizales, Centro Galerías | 17.000 | 18.000 | 17.667 | + | | Malambo (Atlántico), Carnes y carnes | 20.000 | 20.000 | 20.000 | = | |
| Medellín, Central Mayorista de Antioquia | 20.000 | 21.900 | 20.800 | = | | Medellín, Central Mayorista de Antioquia | 32.000 | 35.000 | 33.500 | = | |
| Medellín, Plaza Minorista "José María Villa" | 19.000 | 20.000 | 19.500 | = | | Medellín, Plaza Minorista "José María Villa" | 29.000 | 31.000 | 30.000 | = | |
| Montería, Mercado del Sur | 15.000 | 15.000 | 15.000 | = | | Montería, Mercado del Sur | 17.800 | 18.300 | 18.050 | = | |
| Palmira (Valle del Cauca) | 17.800 | 18.500 | 18.200 | + | | Palmira (Valle del Cauca) | 19.000 | 21.000 | 20.250 | + | |
| Pasto, El Potrerillo | 16.000 | 16.000 | 16.000 | = | | Pasto, El Potrerillo | 16.000 | 16.000 | 16.000 | = | |
| Pereira, La 41 | 18.000 | 19.000 | 18.333 | + | | Pereira, La 41 | 21.000 | 23.000 | 22.000 | + | |
| Popayán, Plaza de mercado del barrio Bolívar | 16.600 | 16.800 | 16.667 | + | | Popayán, Plaza de mercado del barrio Bolívar | 17.600 | 17.600 | 17.600 | + | |
| Sincedejo, Nuevo Mercado | 16.000 | 16.000 | 16.000 | = | | Sincedejo, Nuevo Mercado | 16.000 | 16.000 | 16.000 | = | |
| Tuluá (Valle del Cauca) | 17.000 | 19.000 | 18.000 | = | | Tuluá (Valle del Cauca) | 20.000 | 22.000 | 20.667 | = | |
| Valledupar, Mercado Nuevo | 18.000 | 18.000 | 18.000 | = | | Valledupar, Mercado Nuevo | 20.000 | 21.000 | 20.333 | = | |

BOLETÍN SEMANAL PRECIOS MAYORISTAS

Cuadro 8. Mercados mayoristas. Precios de venta de carnes (continuación)
2020 (10 al 16 de octubre)

| Productos y mercados | Pesos por kilogramo | | | | Tendencia | Productos y mercados | Pesos por kilogramo | | | | Tendencia |
|--|---------------------|--------|--------|---|-----------|--|---------------------|--------|--------|---|-----------|
| | Mínimo | Máximo | Medio | | | | Mínimo | Máximo | Medio | | |
| Carne de res, chatas (continuación) | | | | | | Carne de res, falda (continuación) | | | | | |
| Villavicencio, CAV | 16.000 | 17.000 | 16.250 | - | | Bogotá, D.C., Paloquemao | 13.000 | 14.000 | 13.250 | - | |
| Yopal (Casanare) | 15.000 | 15.000 | 15.000 | + | | Buenaventura (Valle del Cauca) | 14.400 | 14.500 | 14.433 | - | |
| Carne de res, cogote | | | | | | Cali, Santa Helena | 8.000 | 9.300 | 8.700 | - | |
| Bogotá, D.C., Frigorífico Ble Ltda. | 11.600 | 12.000 | 11.700 | + | | Cartagena, Bazaruto | 13.000 | 15.500 | 14.075 | = | |
| Bogotá, D.C., Frigorífico Guadalupe | 11.000 | 11.000 | 11.000 | + | | Cúcuta, Cenabastos | 12.000 | 13.000 | 12.667 | - | |
| Bogotá, D.C., Paloquemao | 12.000 | 13.000 | 12.750 | + | | Cúcuta, La Nueva Sexta | 13.500 | 14.000 | 13.833 | + | |
| Bucaramanga, Frigoríficos | 16.000 | 16.500 | 16.250 | = | | Ibagué, Plaza La 21 | 11.000 | 12.400 | 11.950 | + | |
| Ibagué, Plaza La 21 | 7.400 | 8.000 | 7.800 | - | | Malambo (Atlántico), Carnes y carnes | 13.500 | 13.500 | 13.500 | = | |
| Manizales, Centro Galerías | 14.000 | 16.000 | 15.000 | = | | Manizales, Centro Galerías | 10.000 | 11.000 | 10.667 | = | |
| Montería, Mercado del Sur | 11.700 | 12.000 | 11.900 | = | | Medellín, Central Mayorista de Antioquia | 19.000 | 21.600 | 20.825 | = | |
| Pereira, La 41 | 13.000 | 14.000 | 13.333 | = | | Medellín, Plaza Minorista "José María Villa" | 18.000 | 19.000 | 18.500 | = | |
| Carne de res, costilla | | | | | | Montería, Mercado del Sur | 10.000 | 10.500 | 10.225 | = | |
| Barranquilla, Barranquillita | 8.500 | 8.700 | 8.600 | = | | Palmira (Valle del Cauca) | 9.800 | 10.000 | 9.950 | - | |
| Bogotá, D.C., Frigorífico Ble Ltda. | 12.000 | 12.000 | 12.000 | - | | Pasto, El Potrerillo | 12.000 | 13.500 | 12.625 | + | |
| Bogotá, D.C., Frigorífico Guadalupe | 11.000 | 12.000 | 11.375 | + | | Pereira, La 41 | 12.000 | 13.000 | 12.333 | = | |
| Bogotá, D.C., Paloquemao | 13.000 | 13.000 | 13.000 | - | | Popayán, Plaza de mercado del barrio Bolívar | 9.000 | 9.000 | 9.000 | = | |
| Bucaramanga, Frigoríficos | 23.900 | 24.300 | 24.100 | + | | Tuluá (Valle del Cauca) | 9.000 | 12.000 | 10.667 | = | |
| Buenaventura (Valle del Cauca) | 11.000 | 11.000 | 11.000 | - | | Carne de res, lomo de brazo | | | | | |
| Cali, Santa Helena | 7.400 | 8.000 | 7.675 | + | | Bogotá, D.C., Paloquemao | 14.000 | 14.000 | 14.000 | - | |
| Cartagena, Bazaruto | 10.000 | 12.000 | 11.000 | + | | Cúcuta, Cenabastos | 13.000 | 14.000 | 13.333 | = | |
| Cúcuta, Cenabastos | 10.000 | 10.000 | 10.000 | = | | Cúcuta, La Nueva Sexta | 14.000 | 14.000 | 14.000 | - | |
| Cúcuta, La Nueva Sexta | 11.000 | 12.000 | 11.667 | - | | Montería, Mercado del Sur | 14.000 | 14.000 | 14.000 | = | |
| Ibagué, Plaza La 21 | 8.000 | 8.800 | 8.550 | - | | Pasto, El Potrerillo | 15.000 | 16.000 | 15.750 | = | |
| Malambo (Atlántico), Carnes y carnes | 8.500 | 8.500 | 8.500 | - | | Pereira, La 41 | 17.000 | 18.000 | 17.333 | = | |
| Manizales, Centro Galerías | 8.000 | 10.000 | 8.667 | = | | Popayán, Plaza de mercado del barrio Bolívar | 16.000 | 16.000 | 16.000 | + | |
| Medellín, Central Mayorista de Antioquia | 13.000 | 14.000 | 13.750 | + | | Sincelejo, Nuevo Mercado | 12.000 | 12.000 | 12.000 | = | |
| Medellín, Plaza Minorista "José María Villa" | 10.400 | 10.400 | 10.400 | + | | Valledupar, Mercado Nuevo | 17.000 | 18.000 | 17.667 | = | |
| Montería, Mercado del Sur | 7.000 | 7.000 | 7.000 | = | | Carne de res, lomo fino | | | | | |
| Pasto, El Potrerillo | 12.000 | 14.000 | 12.500 | = | | Barranquilla, Barranquillita | 19.000 | 20.000 | 19.750 | = | |
| Pereira, La 41 | 6.000 | 7.000 | 6.333 | = | | Barranquilla, Granabastos | 20.000 | 22.000 | 20.875 | = | |
| Popayán, Plaza de mercado del barrio Bolívar | 8.400 | 8.400 | 8.400 | = | | Bogotá, D.C., Frigorífico Ble Ltda. | 23.000 | 24.000 | 23.500 | - | |
| Bolívar | | | | | | Bogotá, D.C., Frigorífico Guadalupe | 23.000 | 25.000 | 24.000 | + | |
| Valledupar, Mercado Nuevo | 11.000 | 11.000 | 11.000 | = | | Bogotá, D.C., Paloquemao | 24.000 | 26.000 | 24.750 | = | |
| Villavicencio, CAV | 10.000 | 11.000 | 10.250 | = | | Bucaramanga, Frigoríficos | 44.600 | 45.550 | 45.075 | = | |
| Yopal (Casanare) | 9.000 | 10.000 | 9.500 | + | | Buenaventura (Valle del Cauca) | 24.000 | 24.000 | 24.000 | = | |
| Carne de res en canal | | | | | | Cartagena, Bazaruto | 22.000 | 25.000 | 23.000 | = | |
| Arauca (Arauca) | 10.000 | 11.000 | 10.333 | = | | Cúcuta, Cenabastos | 18.000 | 20.000 | 18.667 | + | |
| Ibagué, Plaza La 21 | 9.120 | 9.280 | 9.200 | + | | Cúcuta, La Nueva Sexta | 19.000 | 22.000 | 20.333 | = | |
| Malambo (Atlántico), Carnes y carnes | 8.900 | 8.900 | 8.900 | = | | Ibagué, Plaza La 21 | 20.000 | 22.000 | 20.750 | - | |
| Popayán, Plaza de mercado del barrio Bolívar | 8.400 | 8.400 | 8.400 | + | | Malambo (Atlántico), Carnes y carnes | 25.000 | 25.000 | 25.000 | = | |
| Carne de res, falda | | | | | | Manizales, Centro Galerías | 18.000 | 20.000 | 19.333 | = | |
| Barranquilla, Barranquillita | 13.500 | 13.600 | 13.525 | = | | Medellín, Central Mayorista de Antioquia | 42.000 | 44.000 | 43.000 | - | |
| Barranquilla, Granabastos | 11.500 | 11.800 | 11.650 | = | | Medellín, Plaza Minorista "José María Villa" | 36.000 | 38.000 | 37.000 | = | |
| Bogotá, D.C., Frigorífico Ble Ltda. | 12.000 | 13.000 | 12.375 | - | | Montería, Mercado del Sur | 18.000 | 20.000 | 18.875 | = | |
| Bogotá, D.C., Frigorífico Guadalupe | 11.000 | 12.000 | 11.625 | + | | Palmira (Valle del Cauca) | 19.000 | 21.000 | 19.875 | = | |

Cuadro 8. Mercados mayoristas. Precios de venta de carnes (continuación)
2020 (10 al 16 de octubre)

| Productos y mercados | Pesos por kilogramo | | | | Tendencia | Productos y mercados | Pesos por kilogramo | | | | Tendencia |
|--|---------------------|--------|--------|--|-----------|--|---------------------|--------|--------|--|-----------|
| | Mínimo | Máximo | Medio | | | | Mínimo | Máximo | Medio | | |
| Carne de res, pecho | | | | | | Carne de res, sobrebarriga | | | | | |
| Bogotá, D.C., Frigorífico Ble Ltda. | 12.600 | 13.000 | 12.900 | | + | Barranquilla, Barranquillita | 14.500 | 14.600 | 14.525 | | = |
| Bogotá, D.C., Frigorífico Guadalupe | 12.500 | 13.000 | 12.750 | | + | Barranquilla, Granabastos | 12.000 | 13.000 | 12.575 | | = |
| Bogotá, D.C., Paloquemao | 14.000 | 14.500 | 14.125 | | + | Bogotá, D.C., Frigorífico Ble Ltda. | 13.000 | 13.500 | 13.125 | | - |
| Bucaramanga, Frigoríficos | 17.700 | 18.000 | 17.850 | | + | Bogotá, D.C., Frigorífico Guadalupe | 13.000 | 13.500 | 13.125 | | + |
| Buenaventura (Valle del Cauca) | 14.400 | 14.400 | 14.400 | | = | Bogotá, D.C., Paloquemao | 14.000 | 14.000 | 14.000 | | - |
| Cali, Santa Helena | 14.000 | 15.500 | 14.875 | | = | Bucaramanga, Frigoríficos | 19.000 | 19.500 | 19.250 | | = |
| Cúcuta, Cenabastos | 12.500 | 13.000 | 12.833 | | + | Buenaventura (Valle del Cauca) | 14.000 | 15.000 | 14.667 | | - |
| Cúcuta, La Nueva Sexta | 14.000 | 14.500 | 14.333 | | + | Cali, Santa Helena | 14.500 | 15.700 | 15.175 | | = |
| Ibagué, Plaza La 21 | 13.200 | 13.800 | 13.500 | | + | Cartagena, Bazurto | 12.900 | 14.000 | 13.475 | | - |
| Manizales, Centro Galerías | 12.000 | 13.000 | 12.667 | | = | Cúcuta, Cenabastos | 13.000 | 14.000 | 13.333 | | - |
| Medellín, Central Mayorista de Antioquia | 15.600 | 16.000 | 15.875 | | = | Cúcuta, La Nueva Sexta | 15.000 | 15.000 | 15.000 | | = |
| Medellín, Plaza Minorista "José María Villa" | 14.000 | 16.000 | 15.000 | | = | Florencia (Caquetá) | 13.000 | 13.000 | 13.000 | | = |
| Montería, Mercado del Sur | 12.000 | 13.000 | 12.750 | | + | Ibagué, Plaza La 21 | 11.800 | 12.400 | 12.050 | | + |
| Palmira (Valle del Cauca) | 15.000 | 15.500 | 15.125 | | - | Malambo (Atlántico), Carnes y carnes | 15.450 | 15.450 | 15.450 | | - |
| Pasto, El Potrerillo | 14.000 | 15.000 | 14.250 | | = | Manizales, Centro Galerías | 14.000 | 14.000 | 14.000 | | = |
| Pereira, La 41 | 15.000 | 16.000 | 15.333 | | + | Medellín, Central Mayorista de Antioquia | 17.000 | 18.100 | 17.525 | | = |
| Popayán, Plaza de mercado del barrio Bolívar | 13.600 | 13.800 | 13.667 | | + | Medellín, Plaza Minorista "José María Villa" | 15.000 | 17.000 | 16.000 | | = |
| Tuluá (Valle del Cauca) | 13.000 | 14.000 | 13.467 | | = | Montería, Mercado del Sur | 12.000 | 12.000 | 12.000 | | + |
| Valledupar, Mercado Nuevo | 15.000 | 15.000 | 15.000 | | = | Neiva, Surabastos | 10.000 | 11.000 | 10.250 | | + |
| Carne de res, punta de anca | | | | | | Menudencias de pollo | | | | | |
| Barranquilla, Barranquillita | 17.450 | 17.500 | 17.488 | | - | Armenia, Mercar | 4.800 | 5.000 | 4.867 | | = |
| Barranquilla, Granabastos | 17.700 | 18.000 | 17.900 | | = | Florencia (Caquetá) | 1.800 | 1.800 | 1.800 | | = |
| Bogotá, D.C., Frigorífico Ble Ltda. | 18.000 | 19.000 | 18.500 | | + | Ibagué, Plaza La 21 | 1.600 | 1.800 | 1.667 | | +++ |
| Bogotá, D.C., Frigorífico Guadalupe | 18.000 | 18.000 | 18.000 | | + | Montería, Mercado del Sur | 2.200 | 2.300 | 2.250 | | + |
| Bogotá, D.C., Paloquemao | 18.000 | 19.000 | 18.250 | | - | Neiva, Surabastos | 1.600 | 1.600 | 1.600 | | = |
| Bucaramanga, Frigoríficos | 32.400 | 32.900 | 32.650 | | = | Pasto, El Potrerillo | 1.000 | 1.400 | 1.150 | | = |
| Buenaventura (Valle del Cauca) | 18.000 | 19.400 | 18.800 | | - | Popayán, Plaza de mercado del barrio Bolívar | 1.500 | 1.600 | 1.567 | | - |
| Cali, Santa Helena | 21.000 | 22.000 | 21.625 | | = | Villavicencio, CAV | 1.400 | 1.600 | 1.450 | | + |
| Cartagena, Bazurto | 16.000 | 19.000 | 17.750 | | - | Muslos de pollo con rabadilla | | | | | |
| Cúcuta, Cenabastos | 16.000 | 18.000 | 17.000 | | + | Bogotá, D.C., Paloquemao | 7.200 | 7.500 | 7.425 | | + |
| Cúcuta, La Nueva Sexta | 16.000 | 17.000 | 16.667 | | = | Medellín, Plaza Minorista "José María Villa" | 6.400 | 6.800 | 6.600 | | = |
| Ibagué, Plaza La 21 | 17.000 | 17.500 | 17.125 | | - | Muslos de pollo sin rabadilla | | | | | |
| Malambo (Atlántico), Carnes y carnes | 24.000 | 24.000 | 24.000 | | = | Arauca (Arauca) | 4.200 | 4.400 | 4.333 | | = |
| Manizales, Centro Galerías | 18.000 | 20.000 | 19.000 | | = | Bogotá, D.C., Corabastos | 6.500 | 7.000 | 6.700 | | = |
| Medellín, Central Mayorista de Antioquia | 30.000 | 33.000 | 31.500 | | = | Bogotá, D.C., Frigorífico Ble Ltda. | 8.500 | 9.000 | 8.750 | | ++ |
| Medellín, Plaza Minorista "José María Villa" | 29.000 | 31.000 | 30.000 | | = | | | | | | |
| Montería, Mercado del Sur | 17.500 | 18.000 | 17.825 | | + | | | | | | |
| Palmira (Valle del Cauca) | 19.000 | 20.500 | 19.750 | | + | | | | | | |
| Pasto, El Potrerillo | 16.000 | 16.000 | 16.000 | | = | | | | | | |
| Pereira, La 41 | 22.000 | 23.000 | 22.333 | | + | | | | | | |
| Popayán, Plaza de mercado del barrio Bolívar | 20.000 | 20.000 | 20.000 | | = | | | | | | |
| Sincelejo, Nuevo Mercado | 16.000 | 16.000 | 16.000 | | = | | | | | | |
| Tuluá (Valle del Cauca) | 20.000 | 23.000 | 21.667 | | = | | | | | | |
| Valledupar, Mercado Nuevo | 21.000 | 22.000 | 21.667 | | = | | | | | | |
| Villavicencio, CAV | 15.000 | 15.000 | 15.000 | | = | | | | | | |
| Yopal (Casanare) | 14.000 | 15.000 | 14.500 | | + | | | | | | |

Cuadro 8. Mercados mayoristas. Precios de venta de carnes (continuación)
2020 (10 al 16 de octubre)

| Productos y mercados | Pesos por kilogramo | | | | Tendencia | Productos y mercados | Pesos por kilogramo | | | | Tendencia |
|---|---------------------|--------|-------|--|-----------|---|---------------------|--------|-------|--|-----------|
| | Mínimo | Máximo | Medio | | | | Mínimo | Máximo | Medio | | |
| Muslos de pollo sin rabadilla (continuación) | | | | | | Pierna pernil con rabadilla (continuación) | | | | | |
| Bogotá, D.C., Frigorífico Guadalupe | 6.600 | 7.000 | 6.850 | | + | Cali, Galería Alameda | 5.800 | 6.000 | 5.933 | | - |
| Bogotá, D.C., Paloquemao | 8.200 | 8.500 | 8.425 | | - | Cali, Santa Helena | 5.800 | 6.200 | 6.000 | | - |
| Bogotá, D.C., Plaza Las Flores | 5.500 | 5.600 | 5.550 | | - | Cartagena, Bazurto | 4.000 | 4.800 | 4.300 | | - |
| Bucaramanga, Frigoríficos | 7.600 | 8.700 | 8.333 | | + | Cúcuta, Cenabastos | 4.500 | 5.000 | 4.767 | | + |
| Medellín, Central Mayorista de Antioquia | 8.000 | 8.700 | 8.300 | | - | Florencia (Caquetá) | 5.800 | 5.900 | 5.850 | | + |
| Villavicencio, CAV | 7.200 | 7.600 | 7.400 | | + | Ibagué, Plaza La 21 | 5.600 | 6.200 | 5.867 | | + |
| | | | | | | Medellín, Central Mayorista de Antioquia | 6.700 | 7.200 | 6.925 | | = |
| Pechuga de pollo | | | | | | Medellín, Plaza Minorista "José María Villa" | 5.000 | 5.000 | 5.000 | | = |
| Arauca (Arauca) | 5.000 | 5.200 | 5.117 | | + | Montería, Mercado del Sur | 4.400 | 4.600 | 4.500 | | - |
| Armenia, Mercar | 8.000 | 8.200 | 8.067 | | = | Neiva, Surabastos | 5.000 | 5.200 | 5.100 | | + |
| Barranquilla, Barranquillita | 6.200 | 6.400 | 6.350 | | + | Palmira (Valle del Cauca) | 6.600 | 6.800 | 6.725 | | + |
| Barranquilla, Granabastos | 6.400 | 6.400 | 6.400 | | + | Pasto, El Potrerillo | 6.000 | 7.000 | 6.250 | | = |
| Bogotá, D.C., Corabastos | 8.000 | 8.400 | 8.250 | | + | Santa Marta (Magdalena) | 4.000 | 4.000 | 4.000 | | + |
| Bogotá, D.C., Frigorífico Ble Ltda. | 8.500 | 9.000 | 8.875 | | + | Sincelejo, Nuevo Mercado | 4.600 | 4.600 | 4.600 | | - |
| Bogotá, D.C., Frigorífico Guadalupe | 7.800 | 8.200 | 7.950 | | + | Tuluá (Valle del Cauca) | 5.600 | 6.000 | 5.733 | | = |
| Bogotá, D.C., Paloquemao | 9.000 | 9.500 | 9.375 | | - | Villavicencio, CAV | 5.600 | 5.600 | 5.600 | | - |
| Bogotá, D.C., Plaza Las Flores | 7.000 | 7.600 | 7.425 | | + | | | | | | |
| Bucaramanga, Frigoríficos | 8.900 | 11.150 | 9.860 | | = | Pierna pernil sin rabadilla | | | | | |
| Buenaventura (Valle del Cauca) | 7.600 | 8.000 | 7.867 | | + | Bogotá, D.C., Corabastos | 6.400 | 6.800 | 6.600 | | + |
| Cali, Galería Alameda | 7.200 | 7.600 | 7.400 | | - | Bogotá, D.C., Frigorífico Ble Ltda. | 7.800 | 8.000 | 7.950 | | - |
| Cali, Santa Helena | 7.400 | 7.600 | 7.525 | | + | Bogotá, D.C., Frigorífico Guadalupe | 7.000 | 7.500 | 7.300 | | + |
| Cartagena, Bazurto | 6.500 | 6.800 | 6.600 | | - | Bogotá, D.C., Paloquemao | 8.500 | 9.000 | 8.750 | | + |
| Cúcuta, Cenabastos | 6.000 | 6.500 | 6.267 | | - | Bogotá, D.C., Plaza Las Flores | 6.000 | 6.400 | 6.150 | | + |
| Florencia (Caquetá) | 7.800 | 8.000 | 7.900 | | - | Bucaramanga, Frigoríficos | 7.700 | 8.800 | 8.433 | | = |
| Ibagué, Plaza La 21 | 7.800 | 8.000 | 7.933 | | - | | | | | | |
| Manizales, Centro Galerías | 6.300 | 8.000 | 7.400 | | = | Piernas de pollo | | | | | |
| Medellín, Central Mayorista de Antioquia | 8.800 | 9.800 | 9.100 | | - | Armenia, Mercar | 6.800 | 7.000 | 6.867 | | = |
| Medellín, Plaza Minorista "José María Villa" | 7.800 | 8.200 | 8.000 | | = | Bogotá, D.C., Corabastos | 6.800 | 7.200 | 6.900 | | - |
| Montería, Mercado del Sur | 6.700 | 6.800 | 6.750 | | + | Bogotá, D.C., Frigorífico Ble Ltda. | 9.500 | 10.000 | 9.875 | | ++ |
| Neiva, Surabastos | 7.200 | 7.400 | 7.250 | | - | Bogotá, D.C., Frigorífico Guadalupe | 7.500 | 8.000 | 7.700 | | ++ |
| Palmira (Valle del Cauca) | 9.400 | 9.600 | 9.500 | | - | Bogotá, D.C., Paloquemao | 9.000 | 9.000 | 9.000 | | = |
| Pasto, El Potrerillo | 9.000 | 10.000 | 9.750 | | = | Bogotá, D.C., Plaza Las Flores | 6.000 | 6.500 | 6.325 | | + |
| Popayán, Plaza de mercado del barrio Bolívar | 8.000 | 8.000 | 8.000 | | - | Bucaramanga, Frigoríficos | 8.400 | 9.800 | 9.067 | | = |
| Santa Marta (Magdalena) | 7.800 | 8.100 | 7.967 | | - | Cali, Santa Helena | 7.000 | 7.200 | 7.050 | | - |
| Sincelejo, Nuevo Mercado | 7.600 | 7.600 | 7.600 | | - | Cúcuta, Cenabastos | 4.900 | 6.000 | 5.600 | | + |
| Tuluá (Valle del Cauca) | 8.000 | 9.600 | 8.867 | | = | Manizales, Centro Galerías | 5.200 | 6.000 | 5.467 | | = |
| Valledupar, Mercado Nuevo | 5.900 | 5.900 | 5.900 | | - | Medellín, Central Mayorista de Antioquia | 8.500 | 9.000 | 8.825 | | = |
| Villavicencio, CAV | 7.600 | 8.000 | 7.800 | | + | Medellín, Plaza Minorista "José María Villa" | 6.400 | 6.800 | 6.600 | | = |
| | | | | | | Montería, Mercado del Sur | 4.700 | 4.800 | 4.775 | | - |
| Pierna pernil con rabadilla | | | | | | Palmira (Valle del Cauca) | 7.600 | 8.000 | 7.775 | | - |
| Arauca (Arauca) | 4.200 | 4.200 | 4.200 | | = | Popayán, Plaza de mercado del barrio Bolívar | 5.800 | 6.000 | 5.867 | | - |
| Armenia, Mercar | 5.600 | 5.800 | 5.667 | | = | Tuluá (Valle del Cauca) | 7.600 | 8.000 | 7.800 | | = |
| Barranquilla, Barranquillita | 4.500 | 4.700 | 4.550 | | - | Valledupar, Mercado Nuevo | 5.600 | 6.600 | 6.100 | | = |
| Barranquilla, Granabastos | 4.000 | 4.100 | 4.050 | | - | Villavicencio, CAV | 7.200 | 7.600 | 7.400 | | + |
| Bogotá, D.C., Paloquemao | 7.200 | 7.500 | 7.425 | | + | | | | | | |
| Bogotá, D.C., Plaza Las Flores | 5.200 | 5.400 | 5.325 | | - | | | | | | |
| Bucaramanga, Frigoríficos | 6.000 | 6.550 | 6.367 | | = | | | | | | |
| Buenaventura (Valle del Cauca) | 6.000 | 6.400 | 6.133 | | - | | | | | | |

BOLETÍN SEMANAL PRECIOS MAYORISTAS

Cuadro 8. Mercados mayoristas. Precios de venta de carnes (conclusión)
2020 (10 al 16 de octubre)

| Productos y mercados | Pesos por kilogramo | | | | Tendencia | Productos y mercados | Pesos por kilogramo | | | | Tendencia |
|--|---------------------|--------|-------|---------|-----------|---|---------------------|--------|-------|---------|-----------|
| | Mínimo | Máximo | Medio | Precios | | | Mínimo | Máximo | Medio | Precios | |
| Pollo entero congelado sin vísceras | | | | | | Pollo entero fresco sin vísceras | | | | | |
| Arauca (Arauca) | 7.000 | 7.200 | 7.083 | | + | Armenia, Mercar | 7.000 | 7.200 | 7.067 | | = |
| Barranquilla, Barranquillita | 5.100 | 5.400 | 5.275 | | - | Bogotá, D.C., Corabastos | 6.500 | 6.700 | 6.550 | | - |
| Barranquilla, Granabastos | 5.000 | 5.100 | 5.050 | | - | Bogotá, D.C., Frigorífico Ble Ltda. | 6.800 | 7.300 | 7.075 | | + |
| Cali, Galería Alameda | 7.000 | 7.200 | 7.133 | | - | Bogotá, D.C., Frigorífico Guadalupe | 6.800 | 7.800 | 7.300 | | + |
| Cali, Santa Helena | 6.600 | 7.000 | 6.800 | | - | Bogotá, D.C., Paloquemao | 8.000 | 8.000 | 8.000 | | + |
| Cartagena, Bazurto | 5.200 | 6.000 | 5.625 | | - | Bogotá, D.C., Plaza Las Flores | 6.000 | 6.600 | 6.375 | | - |
| Medellín, Central Mayorista de Antioquia | 8.000 | 8.500 | 8.375 | | - | Cúcuta, Cenabastos | 5.800 | 6.000 | 5.933 | | + |
| Medellín, Plaza Minorista "José María Villa" | 7.400 | 7.400 | 7.400 | | - | Ibagué, Plaza La 21 | 6.000 | 6.600 | 6.333 | | + |
| Montería, Mercado del Sur | 5.200 | 5.300 | 5.275 | | - | Palmira (Valle del Cauca) | 7.200 | 7.400 | 7.300 | | - |
| Popayán, Plaza de mercado del barrio Bolívar | 6.000 | 6.400 | 6.133 | | = | Pasto, El Potrerillo | 5.800 | 6.500 | 6.075 | | = |
| Santa Marta (Magdalena) | 5.800 | 6.000 | 5.900 | | = | Sincelejo, Nuevo Mercado | 5.800 | 6.000 | 5.950 | | - |
| Valledupar, Mercado Nuevo | 4.800 | 5.500 | 5.150 | | = | Tuluá (Valle del Cauca) | 7.600 | 8.000 | 7.733 | | = |
| | | | | | | Villavicencio, CAV | 5.800 | 6.000 | 5.950 | | + |
| | | | | | | Rabadillas de pollo | | | | | |
| | | | | | | Bucaramanga, Frigoríficos | 2.300 | 3.650 | 2.975 | | = |
| | | | | | | Manizales, Centro Galerías | 2.200 | 2.400 | 2.300 | | = |

TENDENCIAS

| | | | |
|-------------------------------------|----------------------------------|-----------------------------------|--------------------------------|
| --- Variación mayor al -20 % | - Variación entre 0 % y -10 % | + Variación entre 0 % y 10 % | +++ Variación mayor al 20 % |
| -- Variación entre -10 % y -20 % | = Variación igual a 0 % | ++ Variación entre 10 % y 20 % | n. d. No determinado |

Cuadro 9. Mercados mayoristas. Precios de venta de pescados 2020 (10 al 16 de octubre)

| Productos y mercados | Pesos por kilogramo | | | |
|--|---------------------|--------|--------|-----------|
| | Mínimo | Máximo | Medio | Tendencia |
| Almejas con concha | | | | |
| Cali, Galería Alameda | 7.000 | 8.500 | 7.833 | = |
| Cali, Santa Helena | 6.000 | 7.500 | 6.833 | = |
| Medellín, Central Mayorista de Antioquia | 7.500 | 8.000 | 7.850 | - |
| Almejas sin concha | | | | |
| Cali, Galería Alameda | 16.000 | 18.000 | 16.667 | = |
| Medellín, Central Mayorista de Antioquia | 17.000 | 19.000 | 18.500 | = |
| Bagre rayado en postas congelado | | | | |
| Armenia, Mercar | 26.000 | 26.000 | 26.000 | = |
| Bogotá, D.C., Paloquemao | 23.000 | 24.000 | 23.750 | + |
| Medellín, Central Mayorista de Antioquia | 24.000 | 26.500 | 25.575 | - |
| Bagre rayado entero congelado | | | | |
| Bogotá, D.C., Plaza Las Flores | 12.800 | 13.600 | 13.200 | - |
| Cali, Galería Alameda | 20.000 | 23.000 | 21.667 | - |
| Cali, Santa Helena | 25.000 | 28.000 | 26.333 | + |
| Medellín, Central Mayorista de Antioquia | 19.000 | 20.500 | 19.500 | = |
| Palmira (Valle del Cauca) | 19.000 | 21.000 | 19.875 | - |
| Pereira, Mercasa | 23.000 | 24.500 | 23.833 | = |
| Popayán, Plaza de mercado del barrio Bolívar | 18.000 | 19.000 | 18.333 | + |
| Bagre rayado entero fresco | | | | |
| Bogotá, D.C., Paloquemao | 22.000 | 22.000 | 22.000 | + |
| Bogotá, D.C., Plaza Las Flores | 13.600 | 14.000 | 13.700 | - |
| Bucaramanga, Centroabastos | 14.000 | 14.400 | 14.200 | = |
| Cúcuta, La Nueva Sexta | 15.000 | 16.000 | 15.667 | + |
| Florencia (Caquetá) | 15.000 | 16.000 | 15.500 | + |
| Ibagué, Plaza La 21 | 14.800 | 15.200 | 14.933 | + |
| Yopal (Casanare) | 14.000 | 14.000 | 14.000 | = |
| Basa, entero congelado importado | | | | |
| Barranquilla, Barranquillita | 6.700 | 6.800 | 6.767 | - |
| Bogotá, D.C., Corabastos | 6.800 | 7.000 | 6.950 | - |
| Bogotá, D.C., Paloquemao | 7.800 | 8.000 | 7.900 | - |
| Bogotá, D.C., Plaza Las Flores | 5.500 | 6.000 | 5.875 | + |
| Bucaramanga, Centroabastos | 6.000 | 6.000 | 6.000 | = |
| Cali, Galería Alameda | 8.000 | 9.500 | 8.833 | = |
| Cali, Santa Helena | 7.400 | 7.600 | 7.500 | = |
| Cartagena, Bazurto | 6.000 | 7.000 | 6.400 | + |
| Cúcuta, La Nueva Sexta | 8.000 | 8.500 | 8.375 | + |
| Medellín, Central Mayorista de Antioquia | 7.800 | 8.000 | 7.950 | = |
| Neiva, Surabastos | 6.600 | 7.000 | 6.800 | = |
| Palmira (Valle del Cauca) | 6.500 | 7.200 | 6.800 | - |
| Popayán, Plaza de mercado del barrio Bolívar | 11.000 | 11.600 | 11.200 | - |
| Valledupar, Mercado Nuevo | 7.500 | 7.500 | 7.500 | + |
| Villavicencio, CAV | 7.000 | 8.000 | 7.667 | = |
| Basa, filete congelado importado | | | | |
| Bogotá, D.C., Corabastos | 9.500 | 10.000 | 9.750 | + |
| Bogotá, D.C., Paloquemao | 10.000 | 10.500 | 10.125 | - |

| Productos y mercados | Pesos por kilogramo | | | |
|--|---------------------|--------|--------|-----------|
| | Mínimo | Máximo | Medio | Tendencia |
| Basa, filete congelado importado (continuación) | | | | |
| Bogotá, D.C., Plaza Las Flores | 8.500 | 9.000 | 8.875 | + |
| Bucaramanga, Centroabastos | 8.000 | 8.000 | 8.000 | = |
| Cali, Galería Alameda | 10.000 | 11.000 | 10.500 | = |
| Cali, Santa Helena | 8.800 | 9.200 | 9.000 | - |
| Medellín, Central Mayorista de Antioquia | 10.000 | 11.500 | 10.850 | - |
| Palmira (Valle del Cauca) | 9.500 | 10.500 | 9.875 | + |
| Tunja, Complejo de Servicios del Sur | 12.000 | 12.000 | 12.000 | = |
| Blanquillo entero fresco | | | | |
| Bogotá, D.C., Plaza Las Flores | 12.000 | 12.400 | 12.160 | + |
| Bucaramanga, Centroabastos | 14.000 | 14.000 | 14.000 | = |
| Valledupar, Mercado Nuevo | 13.000 | 14.000 | 13.667 | - |
| Bocachico criollo fresco | | | | |
| Cúcuta, La Nueva Sexta | 11.000 | 12.000 | 11.333 | + |
| Valledupar, Mercado Nuevo | 20.000 | 22.000 | 20.667 | - |
| Bocachico importado congelado | | | | |
| Armenia, Mercar | 10.600 | 11.000 | 10.800 | = |
| Barranquilla, Barranquillita | 8.800 | 9.000 | 8.933 | + |
| Cali, Galería Alameda | 9.500 | 10.500 | 10.000 | + |
| Cali, Santa Helena | 8.700 | 9.000 | 8.900 | + |
| Cartagena, Bazurto | 9.500 | 10.000 | 9.875 | + |
| Cúcuta, La Nueva Sexta | 8.500 | 9.000 | 8.917 | + |
| Manizales, Centro Galerías | 8.500 | 8.500 | 8.500 | = |
| Medellín, Central Mayorista de Antioquia | 9.000 | 9.800 | 9.475 | ++ |
| Montería, Mercado del Sur | 10.300 | 10.500 | 10.400 | - |
| Palmira (Valle del Cauca) | 8.000 | 8.500 | 8.250 | + |
| Pereira, Mercasa | 8.500 | 8.600 | 8.550 | = |
| Popayán, Plaza de mercado del barrio Bolívar | 8.000 | 8.200 | 8.067 | - |
| Santa Marta (Magdalena) | 9.000 | 9.500 | 9.167 | = |
| Tuluá (Valle del Cauca) | 10.000 | 12.000 | 11.000 | = |
| Valledupar, Mercado Nuevo | 9.500 | 10.000 | 9.750 | = |
| Cachama de cultivo fresca | | | | |
| Arauca (Arauca) | 11.000 | 11.000 | 11.000 | = |
| Bogotá, D.C., Plaza Las Flores | 8.000 | 8.400 | 8.300 | + |
| Bucaramanga, Centroabastos | 8.800 | 9.200 | 9.000 | = |
| Cúcuta, La Nueva Sexta | 8.500 | 9.000 | 8.833 | - |
| Ibagué, Plaza La 21 | 7.600 | 7.840 | 7.680 | + |
| Montería, Mercado del Sur | 7.700 | 8.000 | 7.825 | - |
| Villavicencio, CAV | 8.500 | 9.000 | 8.750 | + |
| Yopal (Casanare) | 8.000 | 8.000 | 8.000 | = |
| Calamar anillos | | | | |
| Bogotá, D.C., Corabastos | 22.000 | 23.000 | 22.250 | - |
| Bogotá, D.C., Paloquemao | 27.000 | 28.000 | 27.750 | + |
| Cali, Galería Alameda | 18.000 | 25.000 | 21.667 | + |
| Cali, Santa Helena | 22.000 | 24.400 | 22.800 | = |
| Medellín, Central Mayorista de Antioquia | 24.500 | 26.000 | 25.250 | = |
| Tuluá (Valle del Cauca) | 18.000 | 20.000 | 19.000 | = |

BOLETÍN SEMANAL PRECIOS MAYORISTAS

Cuadro 9. Mercados mayoristas. Precios de venta de pescados (continuación)
2020 (10 al 16 de octubre)

| Productos y mercados | Pesos por kilogramo | | | | Tendencia | Productos y mercados | Pesos por kilogramo | | | | Tendencia |
|--|---------------------|--------|--------|--|-----------|---|---------------------|--------|--------|--|-----------|
| | Mínimo | Máximo | Medio | | | | Mínimo | Máximo | Medio | | |
| Calamar blanco entero | | | | | | Merluza, filete importado (continuación) | | | | | |
| Bogotá, D.C., Corabastos | 11.500 | 12.000 | 11.875 | | + | Palmira (Valle del Cauca) | 13.000 | 14.000 | 13.375 | | + |
| Bogotá, D.C., Paloquemao | 12.000 | 12.200 | 12.050 | | - | Merluza, filete nacional | | | | | |
| Cali, Galería Alameda | 13.000 | 16.000 | 14.333 | | = | Bogotá, D.C., Corabastos | 34.000 | 36.000 | 35.000 | | - |
| Cali, Santa Helena | 13.000 | 14.000 | 13.500 | | + | Bogotá, D.C., Paloquemao | 36.000 | 36.000 | 36.000 | | - |
| Palmira (Valle del Cauca) | 12.000 | 13.000 | 12.625 | | - | Cali, Galería Alameda | 32.000 | 34.000 | 32.667 | | + |
| Tuluá (Valle del Cauca) | 13.000 | 16.000 | 14.500 | | = | Cali, Santa Helena | 32.000 | 34.000 | 33.000 | | - |
| Calamar morado entero | | | | | | Mojarra lora entera congelada | | | | | |
| Tuluá (Valle del Cauca) | 17.000 | 18.000 | 17.500 | | = | Armenia, Mercar | 12.000 | 12.600 | 12.300 | | = |
| Camarón tigre precocido seco | | | | | | Mojarra lora entera fresca | | | | | |
| Bogotá, D.C., Paloquemao | 35.000 | 36.000 | 35.500 | | + | Barranquilla, Barranquillita | 9.600 | 9.700 | 9.633 | | - |
| Cali, Galería Alameda | 28.000 | 32.000 | 29.533 | | + | Nicuro fresco | | | | | |
| Cali, Santa Helena | 28.000 | 30.000 | 29.000 | | - | Bogotá, D.C., Plaza Las Flores | 8.800 | 9.200 | 8.900 | | + |
| Medellín, Central Mayorista de Antioquia | 33.000 | 35.800 | 34.200 | | - | Tunja, Complejo de Servicios del Sur | 11.000 | 12.000 | 11.667 | | = |
| Popayán, Plaza de mercado del barrio Bolívar | 32.000 | 34.000 | 32.667 | | - | Palmitos de mar | | | | | |
| Tuluá (Valle del Cauca) | 28.000 | 30.000 | 29.000 | | = | Bogotá, D.C., Corabastos | 11.000 | 12.000 | 11.500 | | + |
| Camarón titi precocido seco | | | | | | Bogotá, D.C., Paloquemao | 12.000 | 12.000 | 12.000 | | = |
| Armenia, Mercar | 24.000 | 25.000 | 24.500 | | + | Medellín, Central Mayorista de Antioquia | 12.400 | 14.000 | 12.850 | | - |
| Bogotá, D.C., Corabastos | 27.500 | 28.000 | 27.875 | | - | Pargo rojo entero congelado | | | | | |
| Bogotá, D.C., Paloquemao | 28.000 | 29.000 | 28.667 | | + | Bogotá, D.C., Corabastos | 27.000 | 29.000 | 28.000 | | + |
| Pereira, Mercasa | 15.000 | 16.000 | 15.583 | | = | Cali, Galería Alameda | 20.000 | 25.000 | 22.333 | | + |
| Popayán, Plaza de mercado del barrio Bolívar | 16.000 | 16.000 | 16.000 | | = | Cali, Santa Helena | 15.000 | 16.500 | 15.833 | | = |
| Cazuela de mariscos (paquete) | | | | | | Medellín, Central Mayorista de Antioquia | 26.000 | 30.000 | 27.950 | | - |
| Bogotá, D.C., Corabastos | 11.000 | 12.000 | 11.250 | | - | Palmira (Valle del Cauca) | 19.000 | 19.500 | 19.375 | | - |
| Bogotá, D.C., Paloquemao | 14.800 | 15.000 | 14.950 | | + | Tuluá (Valle del Cauca) | 20.000 | 22.000 | 21.000 | | = |
| Medellín, Central Mayorista de Antioquia | 28.000 | 30.000 | 29.333 | | = | Pargo rojo entero fresco | | | | | |
| Corvina, filete congelado nacional | | | | | | Valledupar, Mercado Nuevo | 23.000 | 25.000 | 24.000 | | + |
| Buenaventura (Valle del Cauca) | 34.000 | 36.000 | 34.667 | | + | Pargo rojo platero | | | | | |
| Cali, Galería Alameda | 36.000 | 40.000 | 38.000 | | + | Buenaventura (Valle del Cauca) | 20.000 | 22.000 | 21.333 | | - |
| Cali, Santa Helena | 34.000 | 36.000 | 34.667 | | = | Popayán, Plaza de mercado del barrio Bolívar | 14.600 | 15.000 | 14.800 | | - |
| Langostino U12 | | | | | | Santa Marta (Magdalena) | 26.000 | 30.000 | 28.000 | | = |
| Bogotá, D.C., Paloquemao | 70.000 | 72.000 | 71.000 | | + | Pescado cabezas | | | | | |
| Cali, Galería Alameda | 60.000 | 65.000 | 61.667 | | = | Armenia, Mercar | 4.440 | 4.600 | 4.520 | | ++ |
| Medellín, Central Mayorista de Antioquia | 72.000 | 76.000 | 74.000 | | - | Bogotá, D.C., Paloquemao | 8.000 | 8.000 | 8.000 | | = |
| Langostino 16-20 | | | | | | Cali, Galería Alameda | 5.500 | 6.000 | 5.833 | | = |
| Bogotá, D.C., Corabastos | 64.000 | 70.000 | 66.667 | | + | Cali, Santa Helena | 5.500 | 6.000 | 5.667 | | = |
| Bogotá, D.C., Paloquemao | 54.000 | 58.000 | 55.500 | | + | Palmira (Valle del Cauca) | 6.000 | 7.000 | 6.625 | | + |
| Buenaventura (Valle del Cauca) | 44.000 | 46.000 | 45.333 | | + | Pereira, Mercasa | 2.800 | 2.900 | 2.833 | | = |
| Cali, Santa Helena | 48.000 | 50.000 | 49.333 | | = | Popayán, Plaza de mercado del barrio Bolívar | 4.400 | 4.600 | 4.533 | | = |
| Medellín, Central Mayorista de Antioquia | 56.000 | 62.000 | 59.500 | | - | Merluza, filete importado | | | | | |
| Merluza, filete importado | | | | | | Cali, Santa Helena | 10.500 | 13.000 | 11.500 | | = |
| Cali, Santa Helena | 10.500 | 13.000 | 11.500 | | = | Medellín, Central Mayorista de Antioquia | 15.000 | 17.000 | 16.200 | | - |
| Medellín, Central Mayorista de Antioquia | 15.000 | 17.000 | 16.200 | | - | | | | | | |

Cuadro 9. Mercados mayoristas. Precios de venta de pescados (conclusión) 2020 (10 al 16 de octubre)

| Productos y mercados | Pesos por kilogramo | | | Tendencia | Productos y mercados | Pesos por kilogramo | | | Tendencia |
|--|---------------------|--------|--------|-----------|---|---------------------|--------|--------|-----------|
| | Mínimo | Máximo | Medio | | | Mínimo | Máximo | Medio | |
| Róbalo, filete congelado | | | | | Tilapia roja entera congelada (continuación) | | | | |
| Medellín, Central Mayorista de Antioquia | 34.000 | 36.000 | 34.750 | = | Pereira, Mercasa | 10.650 | 11.000 | 10.883 | = |
| Salmón, filete congelado | | | | | Popayán, Plaza de mercado del barrio Bolívar | | | | |
| Armenia, Mercar | 36.000 | 37.000 | 36.500 | = | Tuluá (Valle del Cauca) | 13.000 | 14.000 | 13.500 | = |
| Bogotá, D.C., Corabastos | 32.000 | 34.000 | 33.250 | - | Tilapia roja entera fresca | | | | |
| Bogotá, D.C., Paloquemao | 34.000 | 36.000 | 34.500 | - | Barranquilla, Barranquillita | 9.800 | 10.000 | 9.867 | - |
| Cali, Galería Alameda | 35.000 | 39.000 | 36.667 | = | Bogotá, D.C., Paloquemao | 12.000 | 13.000 | 12.500 | - |
| Cali, Santa Helena | 28.000 | 33.000 | 31.000 | = | Bogotá, D.C., Plaza Las Flores | 8.800 | 9.040 | 8.940 | + |
| Medellín, Central Mayorista de Antioquia | 32.000 | 36.000 | 34.450 | - | Bucaramanga, Centroabastos | 9.600 | 10.000 | 9.800 | + |
| Palmira (Valle del Cauca) | 30.000 | 32.500 | 31.375 | - | Cúcuta, La Nueva Sexta | 9.500 | 9.500 | 9.500 | = |
| Popayán, Plaza de mercado del barrio Bolívar | 34.000 | 35.000 | 34.667 | - | Florencia (Caquetá) | 8.000 | 8.500 | 8.250 | = |
| Sierra entera congelada | | | | | Ibagué, Plaza La 21 | | | | |
| Armenia, Mercar | 15.600 | 16.000 | 15.800 | = | Montería, Mercado del Sur | 9.700 | 10.000 | 9.875 | - |
| Bogotá, D.C., Corabastos | 13.000 | 13.500 | 13.200 | + | Neiva, Surabastos | 7.000 | 8.000 | 7.500 | - |
| Bogotá, D.C., Paloquemao | 14.000 | 14.200 | 14.050 | + | Tunja, Complejo de Servicios del Sur | 11.000 | 12.000 | 11.500 | - |
| Bogotá, D.C., Plaza Las Flores | 13.000 | 13.500 | 13.375 | + | Valledupar, Mercado Nuevo | 11.000 | 11.000 | 11.000 | = |
| Buenaventura (Valle del Cauca) | 12.000 | 12.000 | 12.000 | = | Villavicencio, CAV | 9.800 | 10.000 | 9.950 | - |
| Cali, Galería Alameda | 14.000 | 16.000 | 15.000 | + | Yopal (Casanare) | 9.000 | 9.000 | 9.000 | = |
| Cali, Santa Helena | 12.000 | 14.000 | 13.000 | - | Toyo blanco, filete congelado | | | | |
| Medellín, Central Mayorista de Antioquia | 15.000 | 16.800 | 15.900 | - | Bogotá, D.C., Corabastos | 15.000 | 15.500 | 15.125 | + |
| Palmira (Valle del Cauca) | 13.500 | 14.000 | 13.875 | + | Bogotá, D.C., Paloquemao | 15.500 | 16.000 | 15.875 | + |
| Pereira, Mercasa | 15.500 | 16.100 | 15.867 | = | Cali, Santa Helena | 11.300 | 12.500 | 11.933 | - |
| Santa Marta (Magdalena) | 12.000 | 13.000 | 12.333 | = | Palmira (Valle del Cauca) | 13.500 | 14.000 | 13.750 | + |
| Tilapia, filete congelado | | | | | Popayán, Plaza de mercado del barrio Bolívar | | | | |
| Bogotá, D.C., Corabastos | 14.000 | 14.500 | 14.125 | + | Tuluá (Valle del Cauca) | 15.000 | 16.000 | 15.500 | = |
| Cali, Galería Alameda | 15.000 | 16.000 | 15.333 | - | Trucha en corte mariposa | | | | |
| Cali, Santa Helena | 12.200 | 14.000 | 13.267 | - | Armenia, Mercar | 14.400 | 14.600 | 14.500 | = |
| Medellín, Central Mayorista de Antioquia | 14.000 | 16.000 | 15.250 | = | Bogotá, D.C., Corabastos | 12.500 | 13.000 | 12.875 | - |
| Palmira (Valle del Cauca) | 13.500 | 14.000 | 13.875 | - | Bogotá, D.C., Paloquemao | 14.800 | 15.000 | 14.950 | + |
| Popayán, Plaza de mercado del barrio Bolívar | 14.400 | 14.600 | 14.467 | + | Bogotá, D.C., Plaza Las Flores | 13.000 | 13.500 | 13.125 | + |
| Tuluá (Valle del Cauca) | 15.000 | 16.000 | 15.500 | = | Cali, Galería Alameda | 14.000 | 16.000 | 15.000 | = |
| Tilapia, lomitos | | | | | Cali, Santa Helena | | | | |
| Medellín, Central Mayorista de Antioquia | 8.400 | 8.800 | 8.567 | = | Manizales, Centro Galerías | 15.500 | 15.500 | 15.500 | = |
| Tilapia roja entera congelada | | | | | Medellín, Central Mayorista de Antioquia | | | | |
| Barranquilla, Barranquillita | 11.800 | 12.000 | 11.933 | - | Palmira (Valle del Cauca) | 14.000 | 15.800 | 15.075 | - |
| Cali, Galería Alameda | 12.000 | 13.000 | 12.333 | - | Palmira (Valle del Cauca) | 14.000 | 15.500 | 14.750 | + |
| Cali, Santa Helena | 11.500 | 12.000 | 11.700 | + | Pereira, Mercasa | 13.000 | 13.000 | 13.000 | = |
| Cartagena, Bazurto | 10.000 | 10.000 | 10.000 | = | Popayán, Plaza de mercado del barrio Bolívar | 15.000 | 16.000 | 15.333 | - |
| Medellín, Central Mayorista de Antioquia | 11.600 | 13.000 | 12.225 | - | Trucha entera fresca | | | | |
| Palmira (Valle del Cauca) | 10.000 | 11.000 | 10.700 | - | Pasto, El Potrerillo | 12.000 | 12.000 | 12.000 | = |
| Pasto, El Potrerillo | 12.000 | 12.000 | 12.000 | = | | | | | |

TENDENCIAS

| | | | |
|-------------------------------|-----------------------------|-----------------------------|-------------------------|
| --- | - | + | +++ |
| Variación mayor al -20 % | Variación entre 0 % y -10 % | Variación entre 0 % y 10 % | Variación mayor al 20 % |
| -- | = | ++ | n. d. |
| Variación entre -10 % y -20 % | Variación igual a 0 % | Variación entre 10 % y 20 % | No determinado |

Cuadro 10. Mercados mayoristas. Precios de venta de productos procesados 2020 (10 al 16 de octubre)

| Productos y mercados | Pesos por kilogramo | | | | Tendencia | Productos y mercados | Pesos por kilogramo | | | | Tendencia |
|--|---------------------|--------|--------|--|-----------|--|---------------------|--------|-------|--|-----------|
| | Mínimo | Máximo | Medio | | | | Mínimo | Máximo | Medio | | |
| Aceite girasol | | | | | | Avena en hojuelas | | | | | |
| Barranquilla, Barranquillita | 9.700 | 9.800 | 9.747 | | + | Armenia, Mercar | 7.250 | 7.646 | 7.465 | | = |
| Barranquilla, Granabastos | 9.667 | 9.917 | 9.781 | | + | Barranquilla, Barranquillita | 7.297 | 7.344 | 7.323 | | + |
| Cartagena, Bazurto | 7.500 | 7.778 | 7.593 | | - | Barranquilla, Granabastos | 7.000 | 7.500 | 7.219 | | = |
| Medellín, Central Mayorista de Antioquia | 11.000 | 11.167 | 11.083 | | = | Bogotá, D.C., Corabastos | 7.407 | 7.778 | 7.634 | | + |
| Montería, Mercado del Sur | 7.778 | 8.056 | 7.931 | | - | Bogotá, D.C., Paloquemao | 7.819 | 8.025 | 7.956 | | - |
| Santa Marta (Magdalena) | 7.500 | 7.870 | 7.704 | | = | Bogotá, D.C., Plaza España | 6.996 | 7.283 | 7.126 | | - |
| Sincelejo, Nuevo Mercado | 7.000 | 7.167 | 7.052 | | = | Bucaramanga, Centroabastos | 6.893 | 7.500 | 7.164 | | - |
| Valledupar, Mercado Nuevo | 10.000 | 10.167 | 10.111 | | = | Bucaramanga, Mercados del centro | 7.099 | 8.333 | 7.716 | | = |
| Aceite vegetal mezcla | | | | | | Cali, La Floresta | 8.000 | 8.500 | 8.243 | | = |
| Armenia, Mercar | 6.250 | 6.500 | 6.375 | | = | Cali, Santa Helena | 8.000 | 8.500 | 8.167 | | = |
| Barranquilla, Barranquillita | 5.182 | 5.308 | 5.261 | | + | Cali, Siloé | 8.229 | 8.500 | 8.365 | | = |
| Barranquilla, Granabastos | 5.000 | 5.250 | 5.142 | | - | Cartagena, Bazurto | 7.708 | 7.813 | 7.778 | | - |
| Bogotá, D.C., Corabastos | 5.167 | 5.333 | 5.278 | | - | Cartago (Valle del Cauca) | 7.344 | 7.500 | 7.434 | | = |
| Bogotá, D.C., Paloquemao | 7.167 | 7.250 | 7.222 | | + | Cúcuta, Cenabastos | 7.407 | 7.819 | 7.613 | | = |
| Bogotá, D.C., Plaza España | 5.671 | 5.950 | 5.790 | | - | Cúcuta, La Nueva Sexta | 7.613 | 8.642 | 7.990 | | = |
| Bucaramanga, Centroabastos | 5.648 | 6.685 | 6.190 | | + | Neiva, Surabastos | 7.695 | 7.819 | 7.743 | | + |
| Bucaramanga, Mercados del centro | 6.250 | 7.000 | 6.583 | | = | Palmira (Valle del Cauca) | 8.208 | 8.500 | 8.296 | | - |
| Buenaventura (Valle del Cauca) | 5.667 | 6.217 | 5.940 | | = | Pamplona (Norte de Santander) | 6.893 | 8.025 | 7.510 | | + |
| Cali, La Floresta | 6.333 | 6.917 | 6.669 | | + | Pereira, Mercasa | 7.675 | 8.250 | 7.963 | | = |
| Cali, Santa Helena | 6.300 | 6.800 | 6.547 | | = | Popayán, Plaza de mercado del barrio Bolívar | 7.407 | 7.523 | 7.477 | | + |
| Cali, Siloé | 6.417 | 6.917 | 6.679 | | + | Santa Marta (Magdalena) | 6.771 | 6.979 | 6.901 | | = |
| Cartagena, Bazurto | 5.083 | 5.167 | 5.111 | | + | Tuluá (Valle del Cauca) | 6.667 | 8.010 | 7.253 | | = |
| Cartago (Valle del Cauca) | 5.717 | 6.200 | 5.942 | | = | Valledupar, Mercado Nuevo | 5.750 | 5.833 | 5.806 | | = |
| Cúcuta, Cenabastos | 4.444 | 4.861 | 4.637 | | = | Villavicencio, CAV | 8.000 | 8.281 | 8.094 | | = |
| Florencia (Caquetá) | 4.333 | 4.583 | 4.458 | | = | Avena molida | | | | | |
| Ibagué, Plaza La 21 | 4.550 | 4.750 | 4.631 | | - | Barranquilla, Barranquillita | 7.292 | 7.302 | 7.297 | | + |
| Manizales, Centro Galerías | 4.750 | 5.750 | 5.265 | | = | Barranquilla, Granabastos | 7.292 | 7.500 | 7.413 | | + |
| Medellín, Central Mayorista de Antioquia | 5.250 | 5.333 | 5.292 | | = | Bogotá, D.C., Corabastos | 7.407 | 7.778 | 7.634 | | + |
| Medellín, Plaza Minorista "José María Villa" | 5.500 | 5.833 | 5.667 | | = | Bogotá, D.C., Paloquemao | 7.819 | 8.025 | 7.956 | | - |
| Montería, Mercado del Sur | 4.583 | 4.833 | 4.715 | | - | Bogotá, D.C., Plaza España | 6.996 | 7.283 | 7.126 | | - |
| Neiva, Surabastos | 4.333 | 4.667 | 4.500 | | - | Cali, La Floresta | 8.000 | 8.500 | 8.243 | | = |
| Palmira (Valle del Cauca) | 6.400 | 6.800 | 6.564 | | + | Cali, Santa Helena | 8.000 | 8.500 | 8.208 | | + |
| Pamplona (Norte de Santander) | 4.083 | 4.250 | 4.139 | | + | Cali, Siloé | 8.229 | 8.594 | 8.411 | | + |
| Pasto, El Potrerillo | 4.583 | 4.750 | 4.646 | | = | Neiva, Surabastos | 7.695 | 7.819 | 7.743 | | + |
| Pereira, Mercasa | 6.035 | 6.118 | 6.077 | | = | Palmira (Valle del Cauca) | 8.208 | 8.500 | 8.296 | | - |
| Popayán, Plaza de mercado del barrio Bolívar | 4.333 | 4.500 | 4.400 | | - | Pereira, Mercasa | 7.675 | 8.250 | 7.963 | | = |
| Santa Marta (Magdalena) | 5.833 | 6.167 | 6.004 | | = | Popayán, Plaza de mercado del barrio Bolívar | 7.523 | 7.639 | 7.596 | | + |
| Sincelejo, Nuevo Mercado | 4.352 | 4.528 | 4.419 | | + | Sincelejo, Nuevo Mercado | 7.656 | 7.927 | 7.750 | | + |
| Tuluá (Valle del Cauca) | 5.833 | 7.258 | 6.589 | | = | Tuluá (Valle del Cauca) | 6.667 | 8.010 | 7.253 | | = |
| Valledupar, Mercado Nuevo | 5.250 | 5.250 | 5.250 | | = | Valledupar, Mercado Nuevo | 7.188 | 7.292 | 7.257 | | = |
| Arveja enlatada | | | | | | Villavicencio, CAV | 8.000 | 8.281 | 8.094 | | = |
| Medellín, Central Mayorista de Antioquia | 6.897 | 7.091 | 7.026 | | = | Azúcar morena | | | | | |
| Medellín, Plaza Minorista "José María Villa" | 7.986 | 8.125 | 8.056 | | = | Bogotá, D.C., Corabastos | 2.560 | 2.600 | 2.584 | | - |
| Pereira, Mercasa | 7.236 | 7.347 | 7.292 | | = | Bogotá, D.C., Plaza España | 2.720 | 2.800 | 2.765 | | + |
| Santa Marta (Magdalena) | 6.418 | 6.452 | 6.443 | | = | Cali, La Floresta | 2.560 | 2.640 | 2.587 | | = |
| Valledupar, Mercado Nuevo | 8.333 | 8.681 | 8.507 | | + | Cali, Santa Helena | 2.480 | 2.560 | 2.507 | | = |

Cuadro 10. Mercados mayoristas. Precios de venta de productos procesados (continuación)
2020 (10 al 16 de octubre)

| Productos y mercados | Pesos por kilogramo | | | | Tendencia | Productos y mercados | Pesos por kilogramo | | | | Tendencia |
|--|---------------------|--------|-------|---|-----------|--|---------------------|---------|--------|---|-----------|
| | Mínimo | Máximo | Medio | | | | Mínimo | Máximo | Medio | | |
| Azúcar morena (continuación) | | | | | | Azúcar sulfitada (continuación) | | | | | |
| Cali, Siloé | 2.640 | 2.800 | 2.720 | = | | Valledupar, Mercado Nuevo | 2.080 | 2.100 | 2.087 | + | |
| Cartago (Valle del Cauca) | 2.560 | 2.880 | 2.715 | = | | Villavicencio, CAV | 2.314 | 2.404 | 2.355 | + | |
| Ibagué, Plaza La 21 | 2.536 | 2.592 | 2.563 | + | | Bocadillo veleño | | | | | |
| Medellín, Central Mayorista de Antioquia | 2.440 | 2.500 | 2.465 | - | | Bogotá, D.C., Corabastos | 256 | 272 | 264 | - | |
| Medellín, Plaza Minorista "José María Villa" | 2.520 | 2.560 | 2.540 | - | | Bogotá, D.C., Paloquemao | 278 | 292 | 282 | + | |
| Pamplona (Norte de Santander) | 2.520 | 2.880 | 2.667 | + | | Cúcuta, Cenabastos | 211 | 217 | 213 | = | |
| Tuluá (Valle del Cauca) | 2.480 | 2.680 | 2.563 | = | | Cúcuta, La Nueva Sexta | 211 | 222 | 215 | = | |
| Villavicencio, CAV | 2.640 | 2.760 | 2.706 | = | | Villavicencio, CAV | 239 | 250 | 247 | + | |
| Azúcar refinada | | | | | | Café instantáneo | | | | | |
| Barranquilla, Barranquillita | 2.200 | 2.312 | 2.263 | + | | Barranquilla, Barranquillita | 76.029 | 76.363 | 76.222 | - | |
| Barranquilla, Granabastos | 2.560 | 2.620 | 2.593 | + | | Barranquilla, Granabastos | 76.471 | 77.451 | 76.900 | = | |
| Bucaramanga, Centroabastos | 2.688 | 2.826 | 2.758 | - | | Bogotá, D.C., Corabastos | 77.451 | 80.882 | 79.248 | + | |
| Bucaramanga, Mercados del centro | 2.720 | 2.850 | 2.790 | + | | Bogotá, D.C., Plaza España | 76.005 | 77.647 | 76.871 | - | |
| Cartagena, Bazurto | 2.800 | 2.880 | 2.827 | + | | Buenaventura (Valle del Cauca) | 87.163 | 93.268 | 90.645 | - | |
| Cúcuta, Cenabastos | 2.400 | 2.760 | 2.520 | + | | Cali, La Floresta | 95.833 | 100.000 | 97.778 | = | |
| Ibagué, Plaza La 21 | 2.500 | 2.520 | 2.513 | + | | Cali, Santa Helena | 88.235 | 89.542 | 89.107 | = | |
| Medellín, Central Mayorista de Antioquia | 2.560 | 2.640 | 2.585 | - | | Cali, Siloé | 96.667 | 100.000 | 98.333 | = | |
| Montería, Mercado del Sur | 2.080 | 2.120 | 2.105 | - | | Cartagena, Bazurto | 72.059 | 76.471 | 75.000 | + | |
| Neiva, Surabastos | 2.140 | 2.200 | 2.165 | - | | Cartago (Valle del Cauca) | 73.333 | 80.000 | 76.778 | = | |
| Pamplona (Norte de Santander) | 2.200 | 2.300 | 2.267 | - | | Cúcuta, Cenabastos | 75.980 | 79.412 | 77.124 | = | |
| Pasto, El Potrerillo | 2.140 | 2.200 | 2.160 | = | | Florencia (Caquetá) | 79.412 | 79.902 | 79.657 | + | |
| Santa Marta (Magdalena) | 2.400 | 2.560 | 2.452 | - | | Medellín, Central Mayorista de Antioquia | 85.294 | 86.275 | 85.866 | = | |
| Valledupar, Mercado Nuevo | 2.520 | 2.600 | 2.547 | = | | Medellín, Plaza Minorista "José María Villa" | 86.928 | 88.235 | 87.582 | = | |
| Villavicencio, CAV | 2.632 | 2.720 | 2.674 | = | | Neiva, Surabastos | 72.549 | 73.529 | 73.039 | + | |
| Azúcar sulfitada | | | | | | Palmira (Valle del Cauca) | 94.771 | 95.686 | 95.131 | - | |
| Armenia, Mercar | 2.460 | 2.560 | 2.507 | = | | Pamplona (Norte de Santander) | 72.549 | 76.471 | 74.183 | - | |
| Barranquilla, Barranquillita | 2.000 | 2.080 | 2.050 | + | | Popayán, Plaza de mercado del barrio Bolívar | 88.235 | 89.935 | 89.020 | = | |
| Barranquilla, Granabastos | 2.000 | 2.060 | 2.029 | + | | Santa Marta (Magdalena) | 80.392 | 84.804 | 82.353 | = | |
| Bogotá, D.C., Corabastos | 2.100 | 2.274 | 2.191 | - | | Sincelejo, Nuevo Mercado | 74.510 | 75.490 | 75.098 | + | |
| Bogotá, D.C., Paloquemao | 2.880 | 2.880 | 2.880 | - | | Tuluá (Valle del Cauca) | 84.967 | 89.281 | 87.190 | = | |
| Bogotá, D.C., Plaza España | 2.280 | 2.330 | 2.303 | - | | Valledupar, Mercado Nuevo | 76.471 | 78.431 | 77.451 | = | |
| Bucaramanga, Centroabastos | 2.133 | 2.160 | 2.151 | - | | Café molido | | | | | |
| Bucaramanga, Mercados del centro | 2.220 | 2.360 | 2.300 | + | | Armenia, Mercar | 16.000 | 16.400 | 16.133 | = | |
| Buenaventura (Valle del Cauca) | 2.360 | 2.460 | 2.410 | - | | Barranquilla, Barranquillita | 16.391 | 16.583 | 16.494 | - | |
| Cali, La Floresta | 2.120 | 2.160 | 2.133 | = | | Barranquilla, Granabastos | 16.250 | 16.667 | 16.472 | + | |
| Cali, Santa Helena | 2.040 | 2.080 | 2.053 | - | | Bogotá, D.C., Corabastos | 16.000 | 17.333 | 16.844 | + | |
| Cali, Siloé | 2.160 | 2.160 | 2.160 | + | | Bogotá, D.C., Paloquemao | 16.500 | 17.500 | 17.056 | - | |
| Cartagena, Bazurto | 2.020 | 2.120 | 2.087 | + | | Bogotá, D.C., Plaza España | 15.860 | 16.200 | 16.020 | + | |
| Cartago (Valle del Cauca) | 2.120 | 2.300 | 2.193 | = | | Bucaramanga, Centroabastos | 15.350 | 16.392 | 15.919 | - | |
| Ibagué, Plaza La 21 | 2.140 | 2.160 | 2.147 | + | | Bucaramanga, Mercados del centro | 17.000 | 17.000 | 17.000 | = | |
| Manizales, Centro Galerías | 2.200 | 2.400 | 2.270 | = | | Cali, La Floresta | 16.000 | 16.400 | 16.133 | = | |
| Medellín, Central Mayorista de Antioquia | 2.120 | 2.200 | 2.180 | - | | Cali, Santa Helena | 15.760 | 16.000 | 15.840 | = | |
| Palmira (Valle del Cauca) | 2.100 | 2.140 | 2.110 | + | | Cali, Siloé | 16.160 | 16.400 | 16.280 | = | |
| Popayán, Plaza de mercado del barrio Bolívar | 2.200 | 2.240 | 2.217 | - | | Cartagena, Bazurto | 16.500 | 16.667 | 16.556 | + | |
| Santa Marta (Magdalena) | 2.000 | 2.100 | 2.045 | - | | Cartago (Valle del Cauca) | 15.200 | 16.400 | 15.733 | - | |
| Sincelejo, Nuevo Mercado | 2.040 | 2.040 | 2.040 | + | | Cúcuta, Cenabastos | 16.833 | 17.000 | 16.889 | - | |
| Tuluá (Valle del Cauca) | 2.200 | 2.300 | 2.247 | = | | | | | | | |

BOLETÍN SEMANAL PRECIOS MAYORISTAS

Cuadro 10. Mercados mayoristas. Precios de venta de productos procesados (continuación)
2020 (10 al 16 de octubre)

| Productos y mercados | Pesos por kilogramo | | | | Tendencia | Productos y mercados | Pesos por kilogramo | | | | Tendencia |
|--|---------------------|--------|--------|--|-----------|--|---------------------|--------|--------|--|-----------|
| | Mínimo | Máximo | Medio | | | | Mínimo | Máximo | Medio | | |
| Café molido (continuación) | | | | | | Chocolate instantáneo | | | | | |
| Florencia (Caquetá) | 17.200 | 17.400 | 17.300 | | + | Medellín, Central Mayorista de Antioquia | 19.693 | 19.949 | 19.821 | | = |
| Ibagué, Plaza La 21 | 16.200 | 17.600 | 17.200 | | + | Color (bolsita) | | | | | |
| Manizales, Centro Galerías | 15.000 | 16.000 | 15.600 | | = | Ibagué, Plaza La 21 | 24.000 | 26.000 | 25.400 | | + |
| Medellín, Central Mayorista de Antioquia | 20.000 | 20.750 | 20.438 | | = | Medellín, Central Mayorista de Antioquia | 17.857 | 19.048 | 18.393 | | = |
| Montería, Mercado del Sur | 16.000 | 17.000 | 16.250 | | = | Medellín, Plaza Minorista "José María Villa" | 18.452 | 18.690 | 18.571 | | - |
| Neiva, Surabastos | 16.500 | 17.000 | 16.792 | | + | Neiva, Surabastos | 16.000 | 16.400 | 16.225 | | - |
| Palmira (Valle del Cauca) | 16.200 | 16.320 | 16.281 | | - | Pereira, Mercasa | 21.625 | 22.917 | 22.271 | | = |
| Popayán, Plaza de mercado del barrio Bolívar | 15.520 | 15.768 | 15.629 | | = | Fécula de maíz | | | | | |
| Santa Marta (Magdalena) | 15.667 | 18.000 | 16.957 | | - | Armenia, Mercar | 18.981 | 19.753 | 19.342 | | = |
| Sincelejo, Nuevo Mercado | 17.167 | 18.333 | 17.750 | | - | Barranquilla, Barranquillita | 18.188 | 18.542 | 18.363 | | + |
| Tuluá (Valle del Cauca) | 15.200 | 16.112 | 15.637 | | = | Barranquilla, Granabastos | 18.056 | 18.472 | 18.292 | | = |
| Valledupar, Mercado Nuevo | 15.417 | 16.500 | 16.056 | | = | Bogotá, D.C., Corabastos | 18.645 | 19.079 | 18.890 | | - |
| Villavicencio, CAV | 15.550 | 15.800 | 15.644 | | = | Bucaramanga, Centroabastos | 19.336 | 20.263 | 19.647 | | = |
| Chocolate amargo | | | | | | Cartagena, Bazurto | 18.472 | 18.611 | 18.519 | | = |
| Armenia, Mercar | 24.408 | 24.792 | 24.600 | | = | Cúcuta, Cenabastos | 18.611 | 20.278 | 19.306 | | = |
| Buenaventura (Valle del Cauca) | 24.100 | 24.120 | 24.110 | | = | Cúcuta, La Nueva Sexta | 19.028 | 20.000 | 19.491 | | + |
| Cali, La Floresta | 22.800 | 23.200 | 23.067 | | + | Montería, Mercado del Sur | 14.111 | 14.300 | 14.186 | | - |
| Cali, Santa Helena | 22.400 | 22.800 | 22.667 | | = | Neiva, Surabastos | 19.408 | 19.737 | 19.572 | | + |
| Cali, Siloé | 23.200 | 23.200 | 23.200 | | = | Popayán, Plaza de mercado del barrio Bolívar | 16.770 | 16.842 | 16.796 | | + |
| Cartago (Valle del Cauca) | 22.000 | 22.800 | 22.533 | | = | Santa Marta (Magdalena) | 20.278 | 20.278 | 20.278 | | = |
| Ibagué, Plaza La 21 | 22.800 | 23.600 | 23.200 | | - | Frijol enlatado | | | | | |
| Manizales, Centro Galerías | 23.000 | 24.000 | 23.550 | | = | Medellín, Central Mayorista de Antioquia | 9.770 | 10.954 | 10.359 | | = |
| Medellín, Central Mayorista de Antioquia | 21.360 | 21.480 | 21.430 | | = | Medellín, Plaza Minorista "José María Villa" | 9.770 | 9.914 | 9.842 | | - |
| Medellín, Plaza Minorista "José María Villa" | 21.600 | 22.000 | 21.800 | | = | Galletas dulces redondas con crema | | | | | |
| Palmira (Valle del Cauca) | 22.400 | 22.800 | 22.650 | | + | Barranquilla, Barranquillita | 10.139 | 12.590 | 11.378 | | + |
| Popayán, Plaza de mercado del barrio Bolívar | 22.080 | 22.240 | 22.147 | | + | Barranquilla, Granabastos | 12.048 | 12.349 | 12.199 | | = |
| Tuluá (Valle del Cauca) | 20.800 | 22.852 | 21.484 | | = | Bogotá, D.C., Plaza España | 11.911 | 12.144 | 12.007 | | + |
| Chocolate dulce | | | | | | Bucaramanga, Centroabastos | 12.655 | 12.779 | 12.714 | | = |
| Barranquilla, Barranquillita | 13.520 | 13.600 | 13.550 | | + | Bucaramanga, Mercados del centro | 12.655 | 12.821 | 12.738 | | = |
| Barranquilla, Granabastos | 13.000 | 15.000 | 14.000 | | = | Cartagena, Bazurto | 11.806 | 12.153 | 11.921 | | + |
| Bogotá, D.C., Corabastos | 10.829 | 11.000 | 10.888 | | + | Cúcuta, Cenabastos | 12.821 | 13.131 | 12.924 | | = |
| Bogotá, D.C., Plaza España | 10.614 | 11.092 | 10.782 | | - | Cúcuta, La Nueva Sexta | 11.166 | 12.200 | 11.752 | | - |
| Bucaramanga, Centroabastos | 9.860 | 10.080 | 9.933 | | - | Ibagué, Plaza La 21 | 11.833 | 12.500 | 12.188 | | + |
| Bucaramanga, Mercados del centro | 10.000 | 10.200 | 10.100 | | + | Pamplona (Norte de Santander) | 11.890 | 12.407 | 12.235 | | - |
| Cartagena, Bazurto | 15.000 | 15.000 | 15.000 | | = | Santa Marta (Magdalena) | 9.861 | 10.000 | 9.931 | | = |
| Cúcuta, Cenabastos | 11.792 | 11.833 | 11.806 | | + | Sincelejo, Nuevo Mercado | 11.250 | 11.910 | 11.649 | | = |
| Florencia (Caquetá) | 12.200 | 12.280 | 12.240 | | = | Galletas saladas | | | | | |
| Ibagué, Plaza La 21 | 11.600 | 12.000 | 11.800 | | = | Armenia, Mercar | 11.250 | 11.528 | 11.400 | | = |
| Montería, Mercado del Sur | 15.000 | 16.000 | 15.375 | | = | Barranquilla, Barranquillita | 7.765 | 8.144 | 7.948 | | - |
| Neiva, Surabastos | 11.583 | 11.667 | 11.625 | | + | Barranquilla, Granabastos | 7.576 | 11.389 | 9.543 | | - |
| Pamplona (Norte de Santander) | 11.042 | 11.250 | 11.111 | | + | Bogotá, D.C., Corabastos | 10.278 | 10.556 | 10.417 | | - |
| Santa Marta (Magdalena) | 10.250 | 10.333 | 10.281 | | = | | | | | | |
| Sincelejo, Nuevo Mercado | 14.800 | 15.100 | 14.950 | | = | | | | | | |
| Valledupar, Mercado Nuevo | 12.000 | 12.000 | 12.000 | | = | | | | | | |
| Villavicencio, CAV | 11.163 | 11.583 | 11.360 | | + | | | | | | |

Cuadro 10. Mercados mayoristas. Precios de venta de productos procesados (continuación)
2020 (10 al 16 de octubre)

| Productos y mercados | Pesos por kilogramo | | | | Tendencia | Productos y mercados | Pesos por kilogramo | | | | Tendencia |
|--|---------------------|--------|--------|---|-----------|--|---------------------|--------|--------|---|-----------|
| | Mínimo | Máximo | Medio | | | | Mínimo | Máximo | Medio | | |
| Galletas saladas (continuación) | | | | | | Gelatina (continuación) | | | | | |
| Bogotá, D.C., Paloquemao | 11.667 | 12.222 | 12.083 | - | | Palmira (Valle del Cauca) | 24.740 | 25.000 | 24.878 | + | |
| Bogotá, D.C., Plaza España | 10.597 | 11.056 | 10.801 | + | | Pamplona (Norte de Santander) | 20.833 | 21.875 | 21.528 | + | |
| Bucaramanga, Centroabastos | 11.333 | 11.667 | 11.500 | + | | Pasto, El Potrerillo | 20.833 | 21.354 | 21.094 | = | |
| Bucaramanga, Mercados del centro | 10.833 | 11.500 | 11.167 | = | | Pereira, Mercasa | 20.625 | 22.656 | 21.641 | = | |
| Buenaventura (Valle del Cauca) | 10.035 | 10.458 | 10.303 | - | | Popayán, Plaza de mercado del barrio Bolívar | 24.375 | 24.740 | 24.531 | = | |
| Cali, La Floresta | 11.944 | 12.222 | 12.083 | = | | Santa Marta (Magdalena) | 23.958 | 25.000 | 24.479 | = | |
| Cali, Santa Helena | 10.972 | 11.389 | 11.111 | - | | Tuluá (Valle del Cauca) | 20.208 | 23.125 | 21.267 | - | |
| Cali, Siloé | 12.083 | 12.361 | 12.222 | = | | Valledupar, Mercado Nuevo | 21.875 | 23.958 | 22.917 | = | |
| Cartagena, Bazurto | 7.955 | 7.955 | 7.955 | - | | Harina de trigo | | | | | |
| Cartago (Valle del Cauca) | 10.139 | 10.944 | 10.602 | = | | Armenia, Mercar | 1.920 | 2.000 | 1.965 | = | |
| Cúcuta, Cenabastos | 10.417 | 11.528 | 10.833 | + | | Barranquilla, Barranquillita | 1.654 | 1.734 | 1.693 | + | |
| Cúcuta, La Nueva Sexta | 8.144 | 8.996 | 8.554 | = | | Barranquilla, Granabastos | 1.540 | 1.600 | 1.570 | = | |
| Florencia (Caquetá) | 10.972 | 10.972 | 10.972 | = | | Bogotá, D.C., Corabastos | 1.980 | 2.000 | 1.993 | + | |
| Ibagué, Plaza La 21 | 10.194 | 10.486 | 10.326 | + | | Bogotá, D.C., Paloquemao | 1.960 | 2.000 | 1.985 | - | |
| Manizales, Centro Galerías | 10.667 | 11.167 | 10.833 | = | | Bogotá, D.C., Plaza España | 1.840 | 1.914 | 1.885 | - | |
| Medellín, Central Mayorista de Antioquia | 8.456 | 10.139 | 9.275 | = | | Bucaramanga, Centroabastos | 2.552 | 2.600 | 2.571 | = | |
| Medellín, Plaza Minorista "José María Villa" | 10.278 | 10.556 | 10.417 | = | | Bucaramanga, Mercados del centro | 2.560 | 2.800 | 2.653 | + | |
| Montería, Mercado del Sur | 7.955 | 8.333 | 8.144 | = | | Buenaventura (Valle del Cauca) | 2.200 | 2.400 | 2.333 | + | |
| Neiva, Surabastos | 10.833 | 11.000 | 10.875 | - | | Cali, La Floresta | 3.280 | 3.400 | 3.360 | = | |
| Palmira (Valle del Cauca) | 12.000 | 12.333 | 12.179 | + | | Cali, Santa Helena | 3.360 | 3.440 | 3.413 | + | |
| Pamplona (Norte de Santander) | 9.534 | 9.887 | 9.691 | - | | Cali, Siloé | 3.400 | 3.400 | 3.400 | = | |
| Pasto, El Potrerillo | 9.696 | 10.482 | 10.056 | = | | Cartagena, Bazurto | 1.880 | 1.900 | 1.887 | + | |
| Pereira, Mercasa | 9.106 | 10.314 | 9.553 | = | | Cartago (Valle del Cauca) | 2.400 | 2.560 | 2.491 | = | |
| Popayán, Plaza de mercado del barrio Bolívar | 10.556 | 10.611 | 10.583 | + | | Cúcuta, Cenabastos | 2.200 | 2.200 | 2.200 | = | |
| Santa Marta (Magdalena) | 7.576 | 11.667 | 9.667 | = | | Cúcuta, La Nueva Sexta | 2.100 | 2.150 | 2.117 | = | |
| Sincelejo, Nuevo Mercado | 8.523 | 8.731 | 8.660 | = | | Florencia (Caquetá) | 2.320 | 2.400 | 2.360 | = | |
| Tuluá (Valle del Cauca) | 10.167 | 11.104 | 10.609 | = | | Ibagué, Plaza La 21 | 2.112 | 2.256 | 2.168 | + | |
| Valledupar, Mercado Nuevo | 8.144 | 11.667 | 9.722 | = | | Manizales, Centro Galerías | 2.320 | 2.560 | 2.420 | = | |
| Villavicencio, CAV | 8.939 | 9.545 | 9.141 | - | | Medellín, Central Mayorista de Antioquia | 3.040 | 3.200 | 3.130 | = | |
| | | | | | | Medellín, Plaza Minorista "José María Villa" | 3.200 | 3.360 | 3.280 | = | |
| Gelatina | | | | | | Montería, Mercado del Sur | 2.160 | 2.240 | 2.196 | = | |
| Barranquilla, Barranquillita | 21.354 | 22.396 | 21.854 | + | | Neiva, Surabastos | 2.080 | 2.160 | 2.120 | - | |
| Barranquilla, Granabastos | 20.833 | 22.708 | 21.823 | = | | Palmira (Valle del Cauca) | 3.380 | 3.500 | 3.440 | + | |
| Bogotá, D.C., Corabastos | 22.500 | 22.917 | 22.778 | + | | Pamplona (Norte de Santander) | 2.100 | 2.200 | 2.133 | + | |
| Bogotá, D.C., Plaza España | 21.250 | 23.646 | 22.257 | + | | Pasto, El Potrerillo | 1.920 | 1.960 | 1.930 | - | |
| Bucaramanga, Centroabastos | 22.240 | 24.583 | 23.403 | + | | Pereira, Mercasa | 2.790 | 3.052 | 2.917 | + | |
| Bucaramanga, Mercados del centro | 23.438 | 24.010 | 23.724 | = | | Popayán, Plaza de mercado del barrio Bolívar | 2.128 | 2.184 | 2.152 | + | |
| Buenaventura (Valle del Cauca) | 22.500 | 23.177 | 22.743 | - | | Santa Marta (Magdalena) | 1.840 | 1.840 | 1.840 | = | |
| Cali, La Floresta | 23.958 | 25.000 | 24.479 | = | | Sincelejo, Nuevo Mercado | 1.660 | 1.660 | 1.660 | = | |
| Cali, Santa Helena | 23.958 | 25.000 | 24.653 | = | | Tuluá (Valle del Cauca) | 2.272 | 2.400 | 2.331 | = | |
| Cali, Siloé | 25.000 | 25.521 | 25.260 | = | | Valledupar, Mercado Nuevo | 2.167 | 2.208 | 2.181 | = | |
| Cartagena, Bazurto | 23.958 | 23.958 | 23.958 | = | | Villavicencio, CAV | 1.968 | 2.056 | 2.022 | + | |
| Cartago (Valle del Cauca) | 21.146 | 22.500 | 21.840 | = | | Harina precocida de maíz | | | | | |
| Cúcuta, Cenabastos | 21.875 | 22.917 | 22.222 | = | | Arauca (Arauca) | 4.500 | 4.750 | 4.625 | = | |
| Cúcuta, La Nueva Sexta | 21.875 | 21.875 | 21.875 | = | | Armenia, Mercar | 3.292 | 3.500 | 3.375 | = | |
| Ibagué, Plaza La 21 | 21.875 | 22.500 | 22.188 | = | | Barranquilla, Barranquillita | 2.491 | 2.625 | 2.576 | + | |
| Manizales, Centro Galerías | 23.438 | 25.000 | 24.479 | = | | | | | | | |
| Medellín, Central Mayorista de Antioquia | 21.354 | 21.615 | 21.419 | = | | | | | | | |
| Neiva, Surabastos | 22.917 | 25.000 | 23.828 | - | | | | | | | |

Cuadro 10. Mercados mayoristas. Precios de venta de productos procesados (continuación)
2020 (10 al 16 de octubre)

| Productos y mercados | Pesos por kilogramo | | | | Tendencia | Productos y mercados | Pesos por kilogramo | | | | Tendencia |
|--|---------------------|--------|--------|---|-----------|--|---------------------|--------|--------|---|-----------|
| | Mínimo | Máximo | Medio | | | | Mínimo | Máximo | Medio | | |
| Manteca | | | | | | Mayonesa doy pack (continuación) | | | | | |
| Armenia, Mercar | 5.133 | 5.320 | 5.251 | = | | Buenaventura (Valle del Cauca) | 17.132 | 19.079 | 18.250 | - | |
| Buenaventura (Valle del Cauca) | 5.350 | 5.520 | 5.457 | = | | Cali, La Floresta | 11.944 | 12.222 | 12.130 | - | |
| Cartago (Valle del Cauca) | 5.600 | 5.800 | 5.683 | = | | Cali, Santa Helena | 11.667 | 12.000 | 11.889 | = | |
| Cúcuta, Cenabastos | 6.917 | 7.042 | 6.979 | = | | Cali, Siloé | 12.000 | 12.000 | 12.000 | - | |
| Florencia (Caquetá) | 5.500 | 5.500 | 5.500 | = | | Cartagena, Bazurto | 11.111 | 11.389 | 11.204 | - | |
| Ibagué, Plaza La 21 | 5.090 | 5.210 | 5.125 | + | | Cartago (Valle del Cauca) | 11.083 | 11.389 | 11.269 | = | |
| Manizales, Centro Galerías | 6.400 | 6.600 | 6.533 | + | | Cúcuta, Cenabastos | 8.796 | 9.259 | 8.951 | = | |
| Neiva, Surabastos | 5.700 | 5.800 | 5.775 | + | | Cúcuta, La Nueva Sexta | 8.796 | 9.259 | 8.951 | = | |
| Palmira (Valle del Cauca) | 6.800 | 7.200 | 7.031 | + | | Ibagué, Plaza La 21 | 11.000 | 12.500 | 11.688 | - | |
| Pamplona (Norte de Santander) | 6.750 | 6.833 | 6.806 | + | | Manizales, Centro Galerías | 10.667 | 12.667 | 11.556 | = | |
| Popayán, Plaza de mercado del barrio Bolívar | 4.460 | 4.500 | 4.480 | = | | Medellín, Central Mayorista de Antioquia | 10.556 | 10.889 | 10.715 | = | |
| Tuluá (Valle del Cauca) | 5.700 | 6.180 | 5.940 | = | | Palmira (Valle del Cauca) | 12.333 | 12.700 | 12.583 | + | |
| | | | | | | Pereira, Mercasa | 7.975 | 8.415 | 8.160 | = | |
| | | | | | | Popayán, Plaza de mercado del barrio Bolívar | 15.789 | 18.860 | 17.357 | - | |
| Margarina | | | | | | Sincelejo, Nuevo Mercado | 10.778 | 10.972 | 10.854 | = | |
| Armenia, Mercar | 13.250 | 13.550 | 13.400 | = | | Tuluá (Valle del Cauca) | 10.667 | 16.447 | 13.487 | = | |
| Barranquilla, Barranquillita | 12.500 | 12.750 | 12.583 | + | | Valledupar, Mercado Nuevo | 10.833 | 11.111 | 11.019 | = | |
| Barranquilla, Granabastos | 11.667 | 12.500 | 12.222 | = | | Villavicencio, CAV | 10.667 | 10.833 | 10.771 | = | |
| Bogotá, D.C., Corabastos | 9.700 | 10.300 | 9.967 | - | | | | | | | |
| Bogotá, D.C., Plaza España | 9.800 | 10.000 | 9.907 | = | | Mostaza doy pack | | | | | |
| Bucaramanga, Centroabastos | 11.800 | 12.400 | 12.067 | = | | Barranquilla, Barranquillita | 9.583 | 9.659 | 9.628 | = | |
| Bucaramanga, Mercados del centro | 12.000 | 12.800 | 12.467 | + | | Barranquilla, Granabastos | 9.470 | 10.227 | 9.848 | = | |
| Buenaventura (Valle del Cauca) | 16.490 | 17.980 | 17.223 | - | | Pereira, Mercasa | 12.083 | 13.400 | 12.692 | + | |
| Cali, La Floresta | 18.200 | 18.500 | 18.400 | = | | Sincelejo, Nuevo Mercado | 9.848 | 10.227 | 10.076 | = | |
| Cali, Siloé | 18.000 | 18.500 | 18.250 | + | | | | | | | |
| Cartago (Valle del Cauca) | 16.800 | 17.330 | 17.043 | = | | Panela cuadrada blanca | | | | | |
| Ibagué, Plaza La 21 | 7.900 | 8.190 | 8.038 | + | | Barranquilla, Barranquillita | 2.411 | 3.000 | 2.729 | + | |
| Manizales, Centro Galerías | 11.600 | 12.000 | 11.733 | = | | Barranquilla, Granabastos | 2.111 | 2.333 | 2.222 | = | |
| Medellín, Central Mayorista de Antioquia | 11.800 | 12.000 | 11.900 | = | | Bucaramanga, Centroabastos | 3.857 | 3.929 | 3.881 | = | |
| Medellín, Plaza Minorista "José María Villa" | 12.000 | 12.400 | 12.200 | = | | Cartagena, Bazurto | 2.429 | 2.714 | 2.524 | - | |
| Neiva, Surabastos | 7.800 | 8.000 | 7.900 | + | | Charalá (Santander) | 3.438 | 3.500 | 3.458 | - | |
| Palmira (Valle del Cauca) | 18.000 | 18.360 | 18.200 | - | | Güepsa (Santander) | 3.500 | 3.550 | 3.533 | + | |
| Pamplona (Norte de Santander) | 8.600 | 9.000 | 8.867 | + | | Ibagué, Plaza La 21 | 3.056 | 3.222 | 3.125 | + | |
| Pereira, Mercasa | 17.222 | 18.180 | 17.701 | = | | Medellín, Central Mayorista de Antioquia | 3.000 | 3.500 | 3.240 | = | |
| Popayán, Plaza de mercado del barrio Bolívar | 17.400 | 17.690 | 17.530 | + | | Moniquirá (Boyacá) | 3.500 | 3.530 | 3.510 | + | |
| Santa Marta (Magdalena) | 12.417 | 12.917 | 12.583 | = | | San Gil (Santander), panela | 3.480 | 3.550 | 3.517 | - | |
| Tuluá (Valle del Cauca) | 17.220 | 17.660 | 17.367 | = | | Santana (Boyacá) | 3.446 | 3.600 | 3.517 | + | |
| Villavicencio, CAV | 8.800 | 9.105 | 8.965 | + | | Sincelejo, Nuevo Mercado | 4.250 | 4.375 | 4.281 | = | |
| | | | | | | Tunja, Complejo de Servicios del Sur | 3.375 | 3.500 | 3.438 | - | |
| | | | | | | Valledupar, Mercado Nuevo | 3.889 | 4.167 | 3.981 | + | |
| | | | | | | Vélez (Santander) | 3.450 | 3.500 | 3.470 | + | |
| Mayonesa doy pack | | | | | | Panela cuadrada morena | | | | | |
| Armenia, Mercar | 13.377 | 13.706 | 13.501 | = | | Ancuya (Nariño) | 2.600 | 2.700 | 2.617 | + | |
| Barranquilla, Barranquillita | 11.417 | 11.528 | 11.478 | - | | Bogotá, D.C., Corabastos | 3.250 | 3.375 | 3.325 | - | |
| Barranquilla, Granabastos | 11.111 | 11.944 | 11.618 | = | | Bogotá, D.C., Paloquemao | 3.900 | 3.900 | 3.900 | - | |
| Bogotá, D.C., Corabastos | 10.278 | 10.778 | 10.537 | - | | Bogotá, D.C., Plaza España | 3.450 | 3.550 | 3.500 | - | |
| Bogotá, D.C., Plaza España | 11.014 | 11.389 | 11.171 | - | | | | | | | |
| Bucaramanga, Centroabastos | 8.567 | 14.000 | 11.226 | = | | | | | | | |
| Bucaramanga, Mercados del centro | 8.750 | 8.917 | 8.833 | = | | | | | | | |

BOLETÍN SEMANAL PRECIOS MAYORISTAS

Cuadro 10. Mercados mayoristas. Precios de venta de productos procesados (continuación)
2020 (10 al 16 de octubre)

| Productos y mercados | Pesos por kilogramo | | | | Tendencia | Productos y mercados | Pesos por kilogramo | | | | Tendencia |
|--|---------------------|--------|-------|---|-----------|--|---------------------|--------|-------|---|-----------|
| | Mínimo | Máximo | Medio | | | | Mínimo | Máximo | Medio | | |
| Panela cuadrada morena (continuación) | | | | | | Panela redonda morena (continuación) | | | | | |
| Bogotá, D.C., Plaza Las Flores | 3.400 | 3.600 | 3.500 | - | | Medellín, Plaza Minorista "José María Villa" | 3.125 | 3.208 | 3.167 | = | |
| Bucaramanga, Centroabastos | 3.933 | 4.000 | 3.978 | = | | Montería, Mercado del Sur | 2.800 | 3.000 | 2.925 | = | |
| Bucaramanga, Mercados del centro | 4.000 | 4.000 | 4.000 | - | | Palmira (Valle del Cauca) | 2.917 | 3.000 | 2.974 | + | |
| Caparrapí (Cundinamarca) | 2.950 | 3.050 | 3.000 | - | | Pereira, Mercasa | 2.917 | 3.220 | 3.068 | = | |
| Charalá (Santander) | 3.438 | 3.500 | 3.458 | - | | Sandoná (Nariño) | 2.400 | 2.500 | 2.463 | - | |
| Consacá (Nariño) | 2.400 | 2.500 | 2.450 | + | | Sonsón (Antioquia) | 3.229 | 3.333 | 3.281 | = | |
| Cúcuta, Cenabastos | 3.472 | 3.472 | 3.472 | + | | Tuluá (Valle del Cauca) | 3.192 | 3.333 | 3.258 | = | |
| Cúcuta, La Nueva Sexta | 2.976 | 3.175 | 3.075 | = | | Yolombó (Antioquia) | 2.900 | 3.000 | 2.956 | - | |
| Florencia (Caquetá) | 3.033 | 3.083 | 3.058 | = | | Pastas alimenticias | | | | | |
| Güepsa (Santander) | 3.070 | 3.120 | 3.097 | + | | Arauca (Arauca) | 2.917 | 3.000 | 2.958 | = | |
| Moniquirá (Boyacá) | 3.146 | 3.170 | 3.155 | + | | Armenia, Mercar | 5.000 | 5.167 | 5.083 | = | |
| Montería, Mercado del Sur | 2.714 | 2.857 | 2.804 | - | | Barranquilla, Barranquillita | 4.833 | 5.007 | 4.934 | + | |
| Neiva, Surabastos | 3.300 | 3.400 | 3.350 | + | | Barranquilla, Granabastos | 4.833 | 5.167 | 4.992 | = | |
| Nocaima (Cundinamarca) | 2.900 | 3.000 | 2.975 | = | | Bogotá, D.C., Corabastos | 5.917 | 6.083 | 6.022 | - | |
| Pamplona (Norte de Santander) | 3.590 | 3.590 | 3.590 | + | | Bogotá, D.C., Paloquemao | 6.833 | 7.000 | 6.889 | = | |
| Pasto, El Potrerillo | 2.600 | 2.720 | 2.653 | - | | Bogotá, D.C., Plaza España | 6.000 | 6.200 | 6.081 | + | |
| Popayán, Plaza de mercado del barrio Bolívar | 3.250 | 3.333 | 3.306 | + | | Bogotá, D.C., Plaza Las Flores | 5.833 | 6.000 | 5.875 | + | |
| San Gil (Santander), panela | 3.480 | 3.550 | 3.517 | - | | Bucaramanga, Centroabastos | 5.560 | 5.600 | 5.587 | = | |
| Santa Marta (Magdalena) | 2.133 | 2.267 | 2.217 | = | | Bucaramanga, Mercados del centro | 5.480 | 5.600 | 5.560 | + | |
| Santana (Boyacá) | 3.116 | 3.150 | 3.133 | + | | Buenaventura (Valle del Cauca) | 5.063 | 5.583 | 5.326 | - | |
| Tuluá (Valle del Cauca) | 3.333 | 3.417 | 3.374 | = | | Cali, La Floresta | 5.000 | 5.417 | 5.208 | = | |
| Vélez (Santander) | 3.070 | 3.120 | 3.093 | + | | Cali, Santa Helena | 5.333 | 5.667 | 5.533 | + | |
| Villavicencio, CAV | 3.900 | 4.200 | 4.013 | + | | Cali, Siloé | 5.208 | 5.417 | 5.313 | - | |
| Villeta (Cundinamarca) | 2.900 | 3.250 | 3.039 | - | | Cartagena, Bazurto | 4.333 | 4.667 | 4.444 | = | |
| Panela en pastilla | | | | | | Cartago (Valle del Cauca) | 4.833 | 5.500 | 5.111 | = | |
| Caparrapí (Cundinamarca) | 3.063 | 3.125 | 3.094 | - | | Cúcuta, Cenabastos | 3.250 | 3.333 | 3.292 | = | |
| Nocaima (Cundinamarca) | 3.125 | 3.229 | 3.177 | - | | Cúcuta, La Nueva Sexta | 3.292 | 3.333 | 3.319 | = | |
| Villeta (Cundinamarca) | 3.250 | 3.375 | 3.313 | - | | Florencia (Caquetá) | 3.833 | 4.000 | 3.917 | = | |
| Panela redonda blanca | | | | | | Ibagué, Plaza La 21 | 6.100 | 6.317 | 6.213 | + | |
| Medellín, Central Mayorista de Antioquia | 2.825 | 2.900 | 2.856 | - | | Medellín, Central Mayorista de Antioquia | 6.000 | 6.250 | 6.117 | = | |
| Sincelejo, Nuevo Mercado | 3.857 | 3.929 | 3.893 | = | | Medellín, Plaza Minorista "José María Villa" | 6.333 | 6.667 | 6.500 | = | |
| Panela redonda morena | | | | | | Montería, Mercado del Sur | 4.960 | 5.360 | 5.140 | = | |
| Ancuya (Nariño) | 2.600 | 2.600 | 2.600 | + | | Neiva, Surabastos | 6.000 | 6.167 | 6.104 | + | |
| Armenia, Mercar | 3.333 | 3.417 | 3.361 | + | | Palmira (Valle del Cauca) | 5.800 | 6.000 | 5.917 | + | |
| Buenaventura (Valle del Cauca) | 4.048 | 4.083 | 4.066 | = | | Pamplona (Norte de Santander) | 3.500 | 3.500 | 3.500 | = | |
| Cali, La Floresta | 4.000 | 4.083 | 4.042 | = | | Pereira, Mercasa | 5.450 | 6.000 | 5.789 | = | |
| Cali, Santa Helena | 3.958 | 4.042 | 4.000 | - | | Popayán, Plaza de mercado del barrio Bolívar | 4.733 | 5.000 | 4.911 | + | |
| Cali, Siloé | 4.000 | 4.167 | 4.083 | = | | Santa Marta (Magdalena) | 3.680 | 3.840 | 3.780 | = | |
| Caparrapí (Cundinamarca) | 3.125 | 3.125 | 3.125 | = | | Sincelejo, Nuevo Mercado | 4.800 | 4.960 | 4.870 | = | |
| Cartago (Valle del Cauca) | 3.208 | 3.333 | 3.278 | = | | Tuluá (Valle del Cauca) | 5.833 | 6.667 | 6.244 | = | |
| Consacá (Nariño) | 2.500 | 2.500 | 2.500 | + | | Valledupar, Mercado Nuevo | 4.720 | 4.800 | 4.773 | = | |
| Manizales, Centro Galerías | 3.042 | 3.188 | 3.109 | = | | Villavicencio, CAV | 6.083 | 6.250 | 6.167 | + | |
| Medellín, Central Mayorista de Antioquia | 3.000 | 3.200 | 3.115 | - | | | | | | | |

Cuadro 10. Mercados mayoristas. Precios de venta de productos procesados (continuación)
2020 (10 al 16 de octubre)

| Productos y mercados | Pesos por kilogramo | | | | Tendencia | Productos y mercados | Pesos por kilogramo | | | | Tendencia |
|--|---------------------|--------|--------|---------|-----------|--|---------------------|--------|--------|---------|-----------|
| | Mínimo | Máximo | Medio | Precios | | | Mínimo | Máximo | Medio | Precios | |
| Sal yodada | | | | | | Salsa de tomate doy pack (continuación) | | | | | |
| Armenia, Mercar | 1.080 | 1.104 | 1.091 | | = | Cali, Siloé | 12.000 | 12.000 | 12.000 | | - |
| Barranquilla, Barranquillita | 1.032 | 1.056 | 1.045 | | + | Cartagena, Bazurto | 11.111 | 11.389 | 11.204 | | - |
| Barranquilla, Granabastos | 992 | 1.080 | 1.034 | | = | Cartago (Valle del Cauca) | 11.083 | 11.667 | 11.361 | | = |
| Bogotá, D.C., Corabastos | 600 | 640 | 613 | | - | Cúcuta, Cenabastos | 8.796 | 9.259 | 8.951 | | = |
| Bogotá, D.C., Paloquemao | 740 | 760 | 755 | | + | Cúcuta, La Nueva Sexta | 8.796 | 9.259 | 8.951 | | = |
| Bogotá, D.C., Plaza España | 1.100 | 1.200 | 1.133 | | = | Ibagué, Plaza La 21 | 9.500 | 10.750 | 10.313 | | - |
| Bucaramanga, Centroabastos | 1.125 | 1.180 | 1.148 | | = | Manizales, Centro Galerías | 10.722 | 12.667 | 11.574 | | + |
| Buenaventura (Valle del Cauca) | 936 | 944 | 941 | | + | Medellín, Central Mayorista de Antioquia | 9.653 | 10.278 | 9.965 | | = |
| Cali, La Floresta | 1.200 | 1.200 | 1.200 | | - | Medellín, Plaza Minorista "José María Villa" | 10.556 | 11.111 | 10.833 | | = |
| Cali, Santa Helena | 1.120 | 1.160 | 1.147 | | - | Montería, Mercado del Sur | 10.174 | 10.659 | 10.296 | | = |
| Cali, Siloé | 1.200 | 1.280 | 1.240 | | + | Palmira (Valle del Cauca) | 12.333 | 12.700 | 12.583 | | + |
| Cartagena, Bazurto | 640 | 640 | 640 | | = | Pereira, Mercasa | 8.088 | 8.497 | 8.306 | | = |
| Cartago (Valle del Cauca) | 1.040 | 1.160 | 1.109 | | = | Popayán, Plaza de mercado del barrio Bolívar | 10.938 | 12.719 | 11.790 | | - |
| Cúcuta, Cenabastos | 1.150 | 1.250 | 1.183 | | - | Sincelejo, Nuevo Mercado | 10.778 | 10.972 | 10.854 | | = |
| Cúcuta, La Nueva Sexta | 1.175 | 1.225 | 1.200 | | - | Tuluá (Valle del Cauca) | 10.667 | 13.177 | 11.803 | | = |
| Ibagué, Plaza La 21 | 1.248 | 1.264 | 1.252 | | + | Valledupar, Mercado Nuevo | 10.833 | 11.111 | 11.019 | | = |
| Manizales, Centro Galerías | 1.200 | 1.344 | 1.276 | | = | Villavicencio, CAV | 10.667 | 10.833 | 10.771 | | = |
| Medellín, Central Mayorista de Antioquia | 1.280 | 1.400 | 1.320 | | = | | | | | | |
| Medellín, Plaza Minorista "José María Villa" | 1.280 | 1.440 | 1.360 | | = | Sardinias en lata | | | | | |
| Montería, Mercado del Sur | 1.080 | 1.080 | 1.080 | | = | Armenia, Mercar | 12.157 | 12.500 | 12.337 | | = |
| Neiva, Surabastos | 1.280 | 1.280 | 1.280 | | = | Barranquilla, Barranquillita | 7.779 | 7.819 | 7.797 | | + |
| Palmira (Valle del Cauca) | 1.160 | 1.216 | 1.194 | | + | Barranquilla, Granabastos | 7.598 | 7.745 | 7.696 | | + |
| Pamplona (Norte de Santander) | 1.200 | 1.200 | 1.200 | | - | Bogotá, D.C., Corabastos | 11.765 | 12.255 | 11.928 | | - |
| Pasto, El Potrerillo | 1.100 | 1.100 | 1.100 | | = | Bogotá, D.C., Plaza España | 11.882 | 12.157 | 12.000 | | + |
| Pereira, Mercasa | 1.100 | 1.280 | 1.177 | | = | Buenaventura (Valle del Cauca) | 9.740 | 10.000 | 9.905 | | = |
| Popayán, Plaza de mercado del barrio Bolívar | 1.144 | 1.168 | 1.155 | | + | Cali, La Floresta | 10.049 | 10.098 | 10.082 | | = |
| Santa Marta (Magdalena) | 1.040 | 1.040 | 1.040 | | - | Cali, Santa Helena | 11.961 | 12.108 | 12.059 | | = |
| Sincelejo, Nuevo Mercado | 936 | 984 | 964 | | = | Cali, Siloé | 9.951 | 10.049 | 10.000 | | + |
| Tuluá (Valle del Cauca) | 1.032 | 1.112 | 1.069 | | = | Cartagena, Bazurto | 9.314 | 9.412 | 9.379 | | = |
| Tunja, Complejo de Servicios del Sur | 620 | 640 | 627 | | = | Cartago (Valle del Cauca) | 10.784 | 11.275 | 11.029 | | = |
| Valledupar, Mercado Nuevo | 960 | 1.000 | 973 | | = | Cúcuta, Cenabastos | 12.206 | 12.941 | 12.467 | | + |
| Villavicencio, CAV | 1.090 | 1.100 | 1.098 | | - | Cúcuta, La Nueva Sexta | 11.422 | 12.255 | 11.944 | | - |
| | | | | | | Manizales, Centro Galerías | 12.451 | 12.941 | 12.782 | | = |
| | | | | | | Medellín, Central Mayorista de Antioquia | 10.784 | 11.029 | 10.846 | | + |
| | | | | | | Medellín, Plaza Minorista "José María Villa" | 10.686 | 10.882 | 10.784 | | = |
| | | | | | | Montería, Mercado del Sur | 9.706 | 10.049 | 9.914 | | = |
| | | | | | | Palmira (Valle del Cauca) | 13.059 | 13.294 | 13.191 | | + |
| | | | | | | Pamplona (Norte de Santander) | 12.255 | 12.353 | 12.304 | | + |
| | | | | | | Pasto, El Potrerillo | 8.824 | 9.118 | 8.971 | | = |
| | | | | | | Pereira, Mercasa | 12.137 | 12.706 | 12.359 | | = |
| | | | | | | Popayán, Plaza de mercado del barrio Bolívar | 9.167 | 9.250 | 9.211 | | = |
| | | | | | | Santa Marta (Magdalena) | 7.157 | 7.304 | 7.224 | | = |
| Salsa de tomate doy pack | | | | | | | | | | | |
| Armenia, Mercar | 13.377 | 13.706 | 13.501 | | = | | | | | | |
| Barranquilla, Barranquillita | 11.111 | 11.444 | 11.250 | | - | | | | | | |
| Barranquilla, Granabastos | 11.111 | 11.944 | 11.528 | | - | | | | | | |
| Bogotá, D.C., Corabastos | 10.278 | 10.778 | 10.537 | | - | | | | | | |
| Bogotá, D.C., Plaza España | 11.014 | 11.389 | 11.171 | | - | | | | | | |
| Bucaramanga, Centroabastos | 6.925 | 11.750 | 9.444 | | = | | | | | | |
| Bucaramanga, Mercados del centro | 7.167 | 7.200 | 7.183 | | = | | | | | | |
| Cali, La Floresta | 11.944 | 12.222 | 12.130 | | - | | | | | | |
| Cali, Santa Helena | 11.667 | 12.000 | 11.889 | | = | | | | | | |

Cuadro 10. Mercados mayoristas. Precios de venta de productos procesados (conclusión) 2020 (10 al 16 de octubre)

| Productos y mercados | Pesos por kilogramo | | | | Tendencia | Productos y mercados | Pesos por kilogramo | | | | Tendencia |
|--|---------------------|--------|--------|---------|-----------|-------------------------------|---------------------|--------|-------|---------|-----------|
| | Mínimo | Máximo | Medio | Precios | | | Mínimo | Máximo | Medio | Precios | |
| Sardinas en lata (continuación) | | | | | | Vinagre | | | | | |
| Sincelejo, Nuevo Mercado | 9.500 | 9.647 | 9.574 | | = | Barranquilla, Barranquillita | 1.683 | 1.750 | 1.714 | | + |
| Tuluá (Valle del Cauca) | 9.706 | 10.588 | 10.049 | | = | Barranquilla, Granabastos | 1.583 | 1.750 | 1.683 | | = |
| Villavicencio, CAV | 11.882 | 12.353 | 12.056 | | + | Bucaramanga, Centroabastos | 1.942 | 2.117 | 2.053 | | = |
| Sopa de pollo (caja) | | | | | | Cartagena, Bazurto | 1.208 | 1.250 | 1.236 | | + |
| Bogotá, D.C., Corabastos | 42.023 | 43.590 | 42.545 | | - | Cúcuta, Cenabastos | 1.667 | 1.833 | 1.722 | | + |
| Bogotá, D.C., Paloquemao | 49.858 | 51.282 | 50.926 | | + | Cúcuta, La Nueva Sexta | 1.667 | 1.750 | 1.694 | | - |
| Bogotá, D.C., Plaza España | 41.311 | 44.160 | 42.593 | | - | Pamplona (Norte de Santander) | 1.500 | 1.583 | 1.556 | | - |
| | | | | | | Pereira, Mercasa | 4.690 | 4.733 | 4.712 | | = |
| | | | | | | Santa Marta (Magdalena) | 1.217 | 1.250 | 1.242 | | + |
| | | | | | | Sincelejo, Nuevo Mercado | 1.167 | 1.333 | 1.250 | | = |
| | | | | | | Valledupar, Mercado Nuevo | 1.083 | 1.083 | 1.083 | | = |

TENDENCIAS

| | | | |
|-------------------------------|-----------------------------|-----------------------------|-------------------------|
| --- | - | + | +++ |
| Variación mayor al -20 % | Variación entre 0 % y -10 % | Variación entre 0 % y 10 % | Variación mayor al 20 % |
| -- | = | ++ | n. d. |
| Variación entre -10 % y -20 % | Variación igual a 0 % | Variación entre 10 % y 20 % | No determinado |



@DANE_Colombia



/DANEColombia



/DANEColombia



@DANEColombia

SIPSA Sistema de Información de Precios y Abastecimiento del Sector Agropecuario

www.dane.gov.co