

BOLETÍN SEMANAL

PRECIOS MAYORISTAS



COMPORTAMIENTO DE LOS PRECIOS

Se redujeron precios de frutas y verduras

El Departamento Administrativo Nacional de Estadística (DANE), por medio del Sistema de Información de Precios y Abastecimiento del Sector Agropecuario (Sipsa), comunicó que durante la semana del 28 de octubre al 3 de noviembre de 2017 bajaron las cotizaciones de las hortalizas y las frutas, mientras que subieron las de los tubérculos.

En el grupo de las verduras, se destacó la reducción del precio mayorista del pepino cohombro, la cebolla cabezona blanca, la remolacha, el apio, el brócoli, los repollos blanco y verde y el tomate larga vida. En el caso del pepino cohombro, se destacó el mayor nivel de ingreso desde Antioquia, Santander y Valle del Cauca, lo que adujo las menores cotizaciones, mientras

que llegó una mayor cantidad de cebolla cabezona blanca de Boyacá y Cundinamarca, principalmente.

Por su parte, entre las frutas frescas bajaron las cotizaciones del mango Tommy, el tomate de árbol, el maracuyá, la papaya Maradol, la guayaba pera, el limón Tahití y la mandarina arrayana. En el caso del maracuyá, la reducción del precio mayorista estuvo motivada por la salida de las cosechas en algunos cultivos establecidos en Antioquia, Nariño, Santander y Valle del Cauca.

En contraste, subieron los precios de los tubérculos, principalmente de las papas capira, criolla limpia y parda pastusa, el plátano hartón verde y la arracacha blanca. En el caso de la papa capira, el alza se registró por la finalización de las cosechas en Nariño, el Oriente antioqueño y la Sabana de Bogotá.

CONTENIDO

Comportamiento de los precios	01
Informe de contexto	02
Indicador de abastecimiento	04
Lo que más sube y lo que más baja	06
Verduras y hortalizas	07
Frutas frescas	20
Tubérculos, raíces y plátanos	35
Granos, carnes y procesados	41
Precios de la panela	71
Precios del arroz	73

INFORME DE CONTEXTO

Algunos costos de la comercialización de pimentón

El pimentón es una verdura muy popular en la cocina por el agradable sabor que proporciona y su versatilidad para hacer diversas preparaciones. El 92% de su abastecimiento se concentra en los departamentos de Santander, Valle del Cauca, Antioquia, Cundinamarca y Norte de Santander. El principal departamento abastecedor es Santander, con un 34,18% del total de los envíos de carga; los municipios que registran el mayor envío de esta hortaliza a los mercados mayoristas son Girón, Los Santos y Lebrija. En orden de importancia, continúa el departamento del Valle del Cauca con 21,40% y sus municipios abastecedores son La Unión, Calima, La Cumbre y El Dovio. Sigue Antioquia, con 14,13%, y luego Cundinamarca con 12,17% y Norte de Santander con 10,29%.

A Bucaramanga llega pimentón desde Lebrija, Girón, San Gil, Zapatoca, Betulia (Santander), Ábrego y Cáchira (Norte de Santander), y el que se considera de mejor calidad es el proveniente de Zapatoca, San Gil y Los Santos, pues su tamaño y forma son más uniformes y tiene mayor vida útil. En este mercado hay dos formas de comercializarlo: por una parte, los productores llevan el pimentón a la central, donde es adquirido por los mayoristas; y por otra, existen asociaciones entre el mayorista y el productor en las que los primeros ponen las semillas y los insumos y los segundos, la tierra y la mano de obra, y una vez salen las cosechas, se reparten las utilidades del cultivo.

En cuanto al transporte, el productor es el encargado de llevar el alimento a la central, por lo que este costo lo asume él. Cuando el camión llega, el costo asocia-



Fuente: DANE.

do a la descarga del vehículo es asumido por el comerciante mayorista, mientras que el costo asociado a la cargada del camión en la finca es asumido por el productor.

Otro punto que es importante tener en cuenta es que en los procesos de transporte y empaque se producen pérdidas, las cuales están entre el 2% y el 3%. Estas también se dan cuando el producto se queda en bodega por más de 6 días, y en ese caso pueden ser del 10% y son asumidas por el mayorista.

Por su parte, a la ciudad de Bogotá el pimentón llega desde Lebrija, Girón (Santander), Ábrego (Norte de Santander), La Unión (Valle del Cauca) y Pitalito (Huila). Es importante anotar que debido a las técnicas de producción, a Bogotá llega producto cultivado tanto a cielo abierto como en invernadero; este último llega especialmente desde La Unión (Valle del Cauca). De la forma como sea el cultivo depende, entre otras cosas, la vida útil del producto, por lo que el pimentón cultivado a cielo abierto puede durar almacenado hasta dos días mientras que el de invernadero se puede conservar el doble del tiempo.

En la capital del país el proceso de comercialización se realiza de dos formas. Por una parte, el comerciante lleva el producto a la central y, por otra, el intermediario compra directamente en finca y distribuye el producto entre los comerciantes. Sea cual sea la forma de comercialización, el producto que se considera como el de mejor calidad, por su mayor tamaño, entre otras características, proviene de Valle del Cauca y Huila, y por él se tiene una mayor disponibilidad a pagar. Ahora bien, para este análisis se tendrá en cuenta el pimentón que llega desde La Unión (Valle del Cauca),

el cual se transporta con otros productos como el pepino de rellenar, el melón, la patilla y la berenjena.

Cuando el camión llega a la central es descargado; esta actividad es realizada por cotereros y su costo es asumido por el dueño de los locales. En cuanto a otros gastos asociados a la comercialización, los mayoristas tienen un espacio dentro de la central, donde pueden almacenar el producto mientras es comercializado; por esto deben pagar un valor fijo. Otro ítem que se tiene en cuenta es el de las pérdidas, las cuales se explican por el transporte y los empaques utilizados y tienen un peso de 2% del total del precio mayorista.

Por su parte, a Medellín el pimentón llega desde El Santuario, Marinilla, Jericó, Jardín y El Peñol (Antioquia). Tiene mayor aceptación en el mercado el que llega desde El Peñol, ya que, según los comerciantes, es de mayor calidad y duración. Sin embargo, en algunas épocas del año llega el fruto desde los municipios de Roldanillo, Tuluá y El Dovio (Valle del Cauca), dependiendo del estado de la oferta regional.

En el mercado de la capital de Antioquia, la comercialización se hace directamente con los productores, por lo que no hay presencia de intermediarios; además, en algunos casos, los mismos comerciantes tienen sus propias fincas. Habitualmente, el productor y el comprador mayorista acuerdan cantidades con anterioridad y el pago se realiza al finalizar la semana.

Tabla 1. Costos asociados a la comercialización del pimentón

Variable	Bogotá	Bucaramanga	Medellín
Precio en finca	62,00	66,80	60,00
Transporte	17,66	13,36	11,85
Empaque	1,06	1,02	1,06
Cargue/descargue	0,68	1,70	2,73
Pérdidas	2,00	6,00	4,00
Otros	16,6	11,13	20,36

Fuente. DANE, Sipsa. Cálculos: Sipsa.



El productor cubre los gastos asociados a la recolección, mientras que el comerciante mayorista se hace cargo del costo del descargue y del transporte desde el municipio de producción hasta la central mayorista.

En cuanto a las pérdidas, estas son asumidas por el mayorista y no son tan altas. En caso de darse, están asociadas al mal manejo del producto y al proceso de transporte.

En general, el costo asociado al transporte es el más importante, y entre más lejano sea el lugar de procedencia, mayor será su participación en el total de los costos. Este es el caso del pimentón que ingresa a Bogotá y que llega desde Valle del Cauca, para el cual el transporte representa un 17% del precio de venta mayorista. El valor más bajo para este ítem es el dado en Medellín, pues allí el producto llega desde municipios muy cercanos.

Es importante anotar que en todos los mercados el pimentón se comercia empacado en canastillas plásticas que se pueden usar muchas veces, por lo que el valor de este ítem no supera el 2% del precio mayorista.

Vale la pena anotar que la selección del pimentón se realiza directamente en finca, por lo que este costo no está asociado al precio mayorista. En contraste, las pérdidas están asociadas al transporte, el cual deteriora su calidad; pero el costo por este concepto no supera el 6%.

INDICADOR DE ABASTECIMIENTO DE ALIMENTOS

Menor acopio de alimentos

El acopio en los mercados mayoristas de Mercar, Barranquillita, Granabastos, Corabastos, Paloquemao, Plaza Las Flores, Plaza Samper Mendoza, Centroabastos, Cavasa, Santa Helena, Bazurto, Cenabastos, La Nueva Sexta, Centro de Acopio de Ipiales, Central Mayorista de Antioquia, Plaza Minorista José María Villa, Surabastos, Mercasa, Complejo de Servicios del Sur y la Central de Abastos de Villavicencio, para las semanas del 19 al 25 de octubre y del 26 de octubre al 1 de noviembre de 2017, registró una disminución del 7,75%.

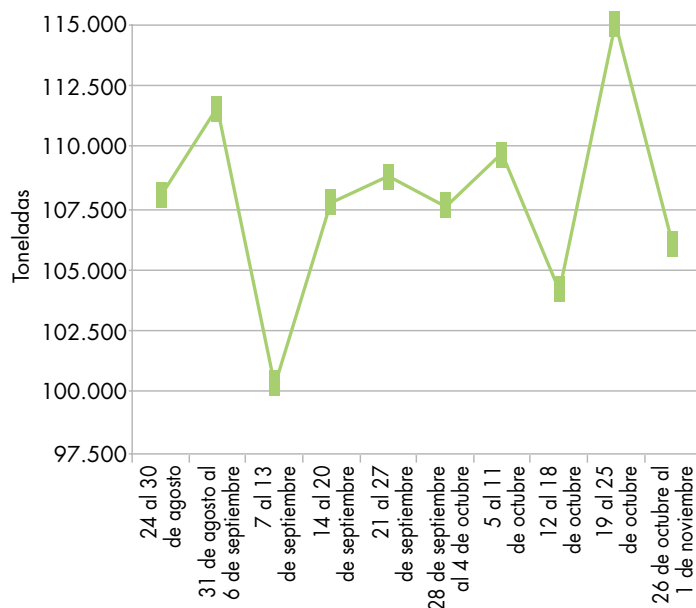
De manera que las verduras y hortalizas redujeron su oferta en un 10,32%, los tubérculos, raíces y plátanos disminuyeron en un 9,45%, el abastecimiento de frutas descendió un 5,32% y el acopio de la categoría otros grupos, en los que se encuentran las carnes, los procesados, los granos, los cereales, los lácteos, los huevos y los pescados, cayó un 4,46%.

Los mercados mayoristas que redujeron su oferta de alimentos fueron: Centroabastos en Bucaramanga, donde el aprovisionamiento de alimentos decreció en un 19,75% debido a las verduras y hortalizas, que reportaron una caída en sus volúmenes del 22,27% por el menor ingreso de tomate Riogrande, cebollas cabezona y junca, zanahoria y arveja verde en vaina; en Barranquilla, en Barranquillita y Granabastos, el acopio disminuyó un 11,23% por la categoría de otros grupos que presentó un descenso del 23,77%, lo que obedeció a la menor entrada de arroz, azúcar, harinas y maíz blanco; frente a Cavasa y Santa Helena, en Cali, el suministro de alimentos tendió a la baja en un 10,66%, por las verduras y hortalizas, que disminuyeron sus inventarios en un 15,10%, destacándose la poca entrada de cebollas cabezona, tomate

chonto, zanahoria y lechuga Batavia. En Cúcuta, en Cenabastos y la Nueva Sexta, el abastecimiento decreció un 8,89% debido a los tubérculos, raíces y plátanos, que redujeron su stock en un 25,07% por alimentos como el plátano hartón verde, las papas única y criolla, la yuca y la arracacha; respecto a Tunja, en el Complejo de Servicios del Sur, sus volúmenes cayeron un 8,40% debido a las verduras y hortalizas, que reportaron una disminución del 19,43% por el bajo ingreso de cebollas junca y cabezona, tomate larga vida, chócolo mazorca y habichuela; en Surabastos, Neiva, el acopio descendió en un 8,34% por la categoría de otros grupos, que tendió a la baja en un 21,53%, ya que se observó un menor despacho de arroz, azúcar, sal yodada y harinas. Por último, en Corabastos, Paloquemao, las Flores y Samper Mendoza, en Bogotá, el aprovisionamiento de alimentos decreció en un 7,25% por las verduras y hortalizas, que redujeron su stock en un 11,30% por la zanahoria, las cebollas junca y cabezona, la arveja verde en vaina y el tomate chonto.

Así, la participación para la semana comprendida del 26 de octubre al 1 de noviembre de 2017, en el acumulado de los mercados, fue de la siguiente manera: los tubérculos, raíces y plátanos con el 27,61%, las verduras y hortalizas con el 26,78%, las frutas frescas con un 25,45% y otros grupos (carne, procesados, granos, cereales, lácteos, huevos y pescados) con un 20,17%.

Gráfico 1. Abastecimiento semanal 2017 (24 de agosto al 1 de noviembre)



Fuente: DANE, Sipsa.

Cuadro 1. Evolución del abastecimiento por ciudad 2017 (19 de octubre al 1 de noviembre)

Total mercados			
Grupo	19 al 25 de octubre	26 de octubre al 1 de noviembre	Variación (%)
Frutas	28.511	26.994	-5,32
Tubérculos, raíces y plátanos	32.336	29.280	-9,45
Verduras y hortalizas	31.666	28.398	-10,32
Otros grupos	22.457	21.388	-4,76
Total general	114.970	106.061	-7,75

Armenia, Mercar			
Grupo	19 al 25 de octubre	26 de octubre al 1 de noviembre	Variación (%)
Frutas	636	591	-7,02
Tubérculos, raíces y plátanos	658	716	8,79
Verduras y hortalizas	501	494	-1,29
Otros grupos	461	326	-29,28
Total general	2.255	2.127	-5,69

Barranquilla, Barranquillita y Granabastos			
Grupo	19 al 25 de octubre	26 de octubre al 1 de noviembre	Variación (%)
Frutas	1.944	1.821	-6,34
Tubérculos, raíces y plátanos	1.891	1.792	-5,27
Verduras y hortalizas	1.568	1.590	1,39
Otros grupos	3.236	2.467	-23,77
Total general	8.640	7.669	-11,23

Bogotá, D.C., Corabastos, Paloquemao, Plaza Las Flores y Plaza Samper Mendoza			
Grupo	19 al 25 de octubre	26 de octubre al 1 de noviembre	Variación (%)
Frutas	12.931	12.328	-4,66
Tubérculos, raíces y plátanos	14.426	13.116	-9,08
Verduras y hortalizas	16.425	14.569	-11,30
Otros grupos	5.418	5.621	3,74
Total general	49.200	45.634	-7,25

Bucaramanga, Centroabastos			
Grupo	19 al 25 de octubre	26 de octubre al 1 de noviembre	Variación (%)
Frutas	2.663	2.170	-18,51
Tubérculos, raíces y plátanos	2.059	1.688	-18,01
Verduras y hortalizas	2.563	1.992	-22,27
Otros grupos	530	421	-20,63
Total general	7.815	6.271	-19,75

Cali, Cavasa y Santa Helena			
Grupo	19 al 25 de octubre	26 de octubre al 1 de noviembre	Variación (%)
Frutas	2.084	1.880	-9,80
Tubérculos, raíces y plátanos	2.975	2.577	-13,36
Verduras y hortalizas	2.340	1.986	-15,10
Otros grupos	2.776	2.646	-4,65
Total general	10.174	9.090	-10,66

Cartagena, Bazarito			
Grupo	19 al 25 de octubre	26 de octubre al 1 de noviembre	Variación (%)
Frutas	628	601	-4,34
Tubérculos, raíces y plátanos	1.199	1.077	-10,21
Verduras y hortalizas	588	650	10,62
Otros grupos	458	506	10,38
Total general	2.873	2.833	-1,38

Cúcuta, Cenabastos y La Nueva Sexta			
Grupo	19 al 25 de octubre	26 de octubre al 1 de noviembre	Variación (%)
Frutas	777	831	6,96
Tubérculos, raíces y plátanos	1.795	1.345	-25,07
Verduras y hortalizas	1.005	877	-12,70
Otros grupos	1.371	1.455	6,09
Total general	4.949	4.509	-8,89

Ipiales, Centro de Acopio			
Grupo	19 al 25 de octubre	26 de octubre al 1 de noviembre	Variación (%)
Frutas	0	20	-
Tubérculos, raíces y plátanos	481	444	-7,57
Verduras y hortalizas	874	917	4,87
Total general	1.355	1.381	1,93

Medellín, Central Mayorista de Antioquia y Plaza Minorista José María Villa			
Grupo	19 al 25 de octubre	26 de octubre al 1 de noviembre	Variación (%)
Frutas	5.079	4.877	-3,98
Tubérculos, raíces y plátanos	4.555	4.269	-6,27
Verduras y hortalizas	3.835	3.501	-8,69
Otros grupos	6.936	6.536	-5,76
Total general	20.404	19.184	-5,98

Neiva, Surabastos			
Grupo	19 al 25 de octubre	26 de octubre al 1 de noviembre	Variación (%)
Frutas	494	447	-9,39
Tubérculos, raíces y plátanos	653	638	-2,31
Verduras y hortalizas	564	563	-0,03
Otros grupos	615	483	-21,53
Total general	2.325	2.131	-8,34

Pereira, Mercasa			
Grupo	19 al 25 de octubre	26 de octubre al 1 de noviembre	Variación (%)
Frutas	505	656	29,72
Tubérculos, raíces y plátanos	328	350	6,55
Verduras y hortalizas	402	331	-17,76
Otros grupos	525	760	44,71
Total general	1.761	2.096	19,02

Tunja, Complejo de Servicios del Sur			
Grupo	19 al 25 de octubre	26 de octubre al 1 de noviembre	Variación (%)
Frutas	414	393	-5,02
Tubérculos, raíces y plátanos	744	729	-2,02
Verduras y hortalizas	559	451	-19,43
Otros grupos	2	2	0,00
Total general	1.719	1.575	-8,40

Villavicencio, Central de Abastos de Villavicencio			
Grupo	19 al 25 de octubre	26 de octubre al 1 de noviembre	Variación (%)
Frutas	355	379	6,83
Tubérculos, raíces y plátanos	572	539	-5,75
Verduras y hortalizas	443	476	7,33
Otros grupos	129	166	29,04
Total general	1.499	1.561	4,08

Ciudades	Lo que más sube	Lo que más baja
Barranquilla	Habichuela, ají topito dulce, pimentón, cebolla junca Aquitania, banano criollo y Urabá, melón Cantalup, piña perolera y harina precocida de maíz.	Tomate riogrande bumangués, coliflor, brócoli, cebolla cabezona blanca, mandarina común, maracuyá valluno, guayaba común, papa criolla sucia y sal yodada.
Bogotá D. C.	Pepino de rellenar; rábano rojo; fríjol verde cargamanto; lechuga Batavia; haba verde; espinaca; cebollas junca Aquitania y cabezona blanca; melón Cantalup; kiwi; mora de Castilla; papas superior, criolla limpia y sucia; plátano guineo; maíz pira y blanco trillado, y panela cuadrada morena.	Remolacha, cebolla cabezona roja, tomates larga vida y chonto, calabaza, lechuga crespita verde, feijoa, maracuyá, papaya Maradol, mandarina arrayana, limón común y papa sabanera.
Bucaramanga	Habichuela, pimentón, tomate riogrande, espinaca, chócolo mazorca, guayaba pera, melón Cantalup, mora de Castilla, kiwi, durazno nacional, arracacha amarilla, papas r-12 negra y única, fríjoles bolón y radical y arveja verde seca importada.	Pepino cohombro, remolacha, cebolla junca, apio, ahuyamín (sakata), pimentón verde, piña gold, limón Tahití, breva, tomate de árbol, aguacate común, papa criolla limpia, blanquillo entero fresco y basa filete congelado importado.
Cali	Cebolla junca Tenerife, chócolo mazorca, manzana royal gala importada, tomate larga vida, pera importada, limón común valluno, arracacha amarilla, queso cuajada y piernas de pollo.	Fríjol verde cargamanto, arveja verde en vaina pastusa, remolacha bogotana, cebolla cabezona blanca bogotana, tomate de árbol, uva importada, guayaba pera, piña gold, kiwi, papa criolla limpia, queso campesino y tilapia roja entera congelada.
Cartagena	Pepino cohombro.	Ají topito dulce, ahuyama, cebolla junca Berlín, remolacha, tomate de árbol, mandarina común, limón Tahití, uva importada, yuca criolla, papas única y criolla limpia.
Cúcuta	Chócolo mazorca; habichuela; tomate Riogrande; haba verde; limón Tahití; guayaba pera; melón Cantalup; mango Tommy; papas única, superior, parda pastusa y suprema; fríjol bolón; queso doble crema; bagre rayado entero fresco; huevo rojo A; lenteja importada, y carne de cerdo costilla.	Cebolla junca Berlín; repollo verde; remolacha regional; calabaza; naranja común; curuba; mandarina común; pitahaya; yuca criolla; papa criolla limpia; bocachico criollo fresco; carne de res lomo de brazo, muchacho, punta de anca, molida y murillo.
Medellín	Pimentón, lechuga crespita verde, repollo blanco, zanahoria larga vida, arveja verde en vaina pastusa, apio, pitahaya, kiwi, piña manzana, papaya hawaiana, papas criolla limpia y capira, plátano guineo, yuca criolla, fríjoles cargamanto blanco y rojo, y arroz de primera.	Coliflor, brócoli, tomate riñón, cebolla cabezona roja importada, habichuela, limones Tahití y común, lulo, maracuyá valluno, tomate de árbol, garbanzo importado y guayaba pera valluna.
Pereira	Habichuela, tomate chonto, cebolla junca, zanahoria bogotana, fríjol verde en vaina, mandarina Oneco, curuba, guayaba agria, guanábana, limón mandarino, pera importada, plátanos dominico hartón maduro y verde, papa rubí, fríjol cargamanto rojo y bolón, maíz amarillo trillado y lomitos de atún en lata.	Pepino cohombro, repollo blanco, ajo importado, aguacate papelillo, maracuyá, piña manzana, uva red globe nacional, arracacha blanca, arroz de primera y de segunda, maíz blanco trillado y camarón tiñi precocido seco.

VERDURAS Y HORTALIZAS

Bajaron las cotizaciones de la remolacha

A lo largo de la presente semana se registró un descenso en los precios mayoristas de la remolacha. De acuerdo con los comerciantes, esta situación se debió al mayor volumen de producción en Samacá, Duitama, Nobsa (Boyacá), Mosquera, Funza, Cajicá, Sibacá, Facatativá (Cundinamarca), Marinilla, El Santuario y El Carmen de Viboral (Antioquia), donde iniciaron nuevos ciclos de cosechas. El descenso se presentó en veintidós de los veintiocho mercados donde se comercializó. En Tunja y Manizales, por ejemplo, el kilo se negoció a \$580 y a \$1.455, respectivamente; es decir, un 12,01 % menos.

De igual manera, bajaron las cotizaciones de la cebolla cabezona blanca, el pepino cohombro, el apio, el brócoli, los repollos blanco y verde, los tomates larga vida y riñón, la ahuyama y el fríjol verde en vaina. En el caso de la cebolla cabezona blanca, su precio bajó como resultado de la buena oferta que llegó desde el Altiplano Cundiboyacense, en donde se adelantaron cosechas debido a las precipitaciones que se presentaron. Lo anterior conllevó a una reducción de los precios en veintidós de los treinta y dos mercados donde se transó. En Yopal, el kilo se vendió a \$1.510; 12,16 % menos respecto a la semana anterior.

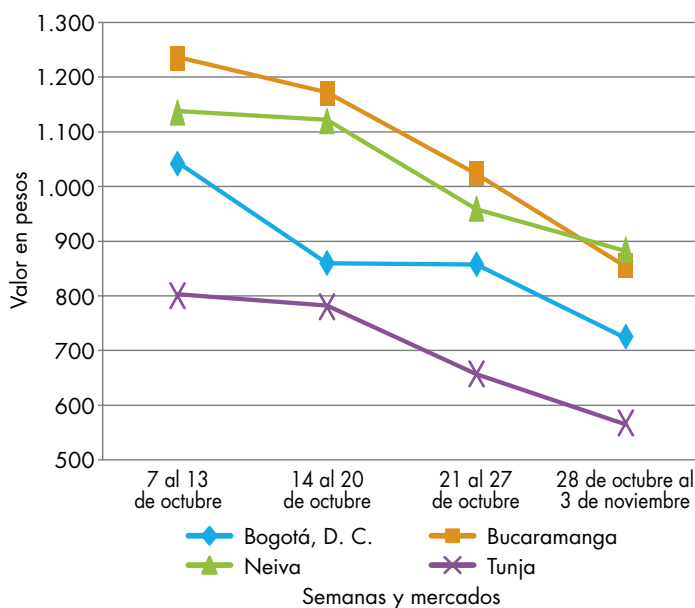
Asimismo, los precios del pepino cohombro descendieron en treinta de los cuarenta mercados donde se cotizó, situación que se debió a la mayor oferta recibida desde Cocorná, Yolombó, Granada (Antioquia), Ocaña (Norte de Santander), Betulia, Los Santos, Girón, San Gil, Lebrija (Santander), El Dovio (Valle del Cauca) y Chinchiná (Caldas). En Granabastos, en

Barranquilla, la reducción fue del 13,5 % y el kilo se comercializó a \$1.371.

Una situación similar se presentó para el apio, gracias a que se contó con un mayor ingreso de la hortaliza desde las zonas de cultivo de Madrid, Mosquera, Facatativá (Cundinamarca), Mutiscua (Norte de Santander), Marinilla, Medellín y El Santuario (Antioquia). La tendencia a la baja se presentó en veinte de los treinta y tres mercados donde se comercializó. En el caso del ajo importado, sus precios disminuyeron en diez de los veintiséis mercados donde se cotizó.

Por otro lado, para esta semana aumentaron las cotizaciones del pepino de rellenar, el fríjol verde cargamanto, la lechuga Batavia, la arveja verde en vaina, el chócolo mazorca, el pimentón y la zanahoria. En el caso de la arveja verde en vaina, el aumento se registró en catorce de los treinta y cinco mercados donde se comercializó. De acuerdo con los comerciantes, esta situación se debió a la menor producción registrada en Subachoque, El Rosal, Pasca, Facatativá y Mosquera (Cundinamarca). En el mercado La 41 de Pereira, por ejemplo, el kilo se negoció a \$1.480, lo que indicó un alza del 6,74 % respecto a la semana anterior.

Gráfico 2. Comportamiento de los precios de la remolacha 2017 (7 de octubre al 3 de noviembre)



Fuente: DANE, Sipsa.

Cuadro 2. Mercados mayoristas. Precios de venta de verduras y hortalizas 2017 (28 de octubre al 3 de noviembre)

Productos y mercados	Pesos por kilogramo			
	Mínimo	Máximo	Medio	Tendencia
Acelga				
Armenia, Mercar	1.067	1.067	1.067	+
Barranquilla, Barranquillita	2.700	2.900	2.792	-
Bogotá, D. C., Corabastos	400	1.000	536	++
Bucaramanga, Centroabastos	1.000	1.000	1.000	=
Chiquinquirá (Boyacá)	1.000	1.000	1.000	=
Duitama (Boyacá)	1.000	1.000	1.000	=
Florencia (Cauca)	1.200	1.200	1.200	=
Ibagué, Plaza La 21	800	1.200	1.023	+
Ipiales (Nariño), Ipiales somos todos	1.000	1.500	1.111	-
Medellín, Central Mayorista de Antioquia	1.000	1.500	1.174	+
Neiva, Surabastos	1.250	1.875	1.604	-
Pamplona (Norte de Santander)	2.000	2.000	2.000	=
Pasto, El Potrerillo	1.000	2.000	1.417	+++
Sogamoso (Boyacá)	1.000	1.000	1.000	=
Tunja, Complejo de Servicios del Sur	900	1.000	950	-
Ubaté (Cundinamarca)	500	500	500	=
Villavicencio, CAV	800	1.000	938	-

Ahuyama

Arauca (Arauca)	1.000	1.000	1.000	=
Armenia, Mercar	1.000	1.000	1.000	=
Barranquilla, Barranquillita	500	514	504	-
Barranquilla, Granabastos	571	643	607	=
Bogotá, D. C., Corabastos	1.000	1.300	1.172	-
Bucaramanga, Centroabastos	700	800	725	-
Buenaventura (Valle del Cauca)	1.000	1.100	1.017	+
Cali, Cavasa	900	1.000	971	=
Cali, Santa Helena	900	900	900	=
Cartagena, Bazaruto	800	843	814	-
Cartago (Valle del Cauca)	700	1.000	875	=
Cúcuta, Cenabastos	800	900	837	+
Duitama (Boyacá)	563	625	583	-
Ibagué, Plaza La 21	1.000	1.200	1.033	++
Manizales (Caldas)	1.000	1.200	1.100	=
Medellín, Central Mayorista de Antioquia	700	800	744	-
Medellín, Plaza Minorista José María Villa	700	800	767	=
Montería (Córdoba)	500	600	533	-
Palmira (Valle del Cauca)	1.000	1.000	1.000	=
Pamplona (Norte de Santander)	1.000	1.000	1.000	=
Pereira, La 41	900	1.000	967	=
Pereira, Mercasa	900	1.000	950	+
Popayán (Cauca)	760	800	788	+
Rionegro (Antioquia)	800	1.000	881	-
San Gil (Santander)	800	900	833	=
Sincelejo (Sucre)	800	800	800	=
Socorro (Santander)	700	800	767	=
Sogamoso (Boyacá)	700	750	728	+
Tuluá (Valle del Cauca)	800	900	867	=

Productos y mercados	Pesos por kilogramo			
	Mínimo	Máximo	Medio	Tendencia
Ahuyama (continuación)				
Tunja, Complejo de Servicios del Sur	563	625	619	=
Valledupar, Mercabastos	460	500	487	-
Valledupar, Mercado Nuevo	440	500	483	-
Yopal (Casanare)	1.000	1.000	1.000	++

Ahuyamín (Sakata)

Bogotá, D. C., Corabastos	560	700	639	-
Bucaramanga, Centroabastos	500	600	565	-
Duitama (Boyacá)	800	1.000	900	+
Florencia (Cauca)	720	760	740	-
Ibagué, Plaza La 21	1.200	1.500	1.363	+++
Neiva, Surabastos	800	1.040	938	-
Pamplona (Norte de Santander)	1.000	1.000	1.000	=
San Gil (Santander)	700	800	767	=
Sogamoso (Boyacá)	760	900	818	=
Tunja, Complejo de Servicios del Sur	800	880	811	-
Villavicencio, CAV	800	1.000	896	+
Yopal (Casanare)	1.300	1.300	1.300	+

Aji topito dulce

Barranquilla, Barranquillita	3.500	3.625	3.553	+
Cartagena, Bazaruto	2.250	2.375	2.294	-
Medellín, Central Mayorista de Antioquia	2.000	2.000	2.000	=
Montería (Córdoba)	3.250	3.750	3.646	+++
Sincelejo (Sucre)	2.250	3.000	2.583	++

Ajo

Bogotá, D. C., Corabastos	5.200	6.000	5.617	-
Chiquinquirá (Boyacá)	3.600	4.000	3.850	+
Cúcuta, Cenabastos	1.000	1.300	1.145	+
Duitama (Boyacá)	2.000	2.000	2.000	-
Ibagué, Plaza La 21	3.111	3.111	3.111	n.d.
Ipiales (Nariño), Ipiales somos todos	3.500	3.500	3.500	-
Manizales (Caldas)	4.375	5.000	4.531	=
Medellín, Central Mayorista de Antioquia	6.000	7.500	6.875	+
Pamplona (Norte de Santander)	1.250	1.875	1.618	++
Pasto, El Potrerillo	3.000	4.500	3.667	-
Pereira, La 41	3.889	4.444	4.194	+
Pereira, Mercasa	3.556	4.444	4.009	+
San Gil (Santander)	1.800	2.200	1.978	-
Sogamoso (Boyacá)	2.000	2.000	2.000	=
Tunja, Complejo de Servicios del Sur	2.800	3.200	3.040	-
Villavicencio, CAV	3.000	3.500	3.213	+

Ajo importado

Arauca (Arauca)	10.200	10.200	10.200	=
Armenia, Mercar	4.700	4.800	4.778	=
Barranquilla, Barranquillita	3.800	4.000	3.950	=

BOLETÍN SEMANAL PRECIOS MAYORISTAS

Cuadro 2. Mercados mayoristas. Precios de venta de verduras y hortalizas (continuación)
2017 (28 de octubre al 3 de noviembre)

Productos y mercados	Pesos por kilogramo			
	Mínimo	Máximo	Medio	Tendencia
Ajo importado (continuación)				
Barranquilla, Granabastos	4.200	4.500	4.375	=
Bogotá, D. C., Corabastos	4.500	5.000	4.828	-
Bucaramanga, Centroabastos	5.000	5.000	5.000	+
Buenaventura (Valle del Cauca)	5.000	5.000	5.000	-
Cali, Cavasa	4.500	4.700	4.527	-
Cali, Santa Helena	4.500	4.500	4.500	=
Cartagena, Bazurto	4.200	4.500	4.375	-
Cartago (Valle del Cauca)	4.800	5.000	4.900	-
Cúcuta, Cenabastos	4.500	5.000	4.833	=
Ibagué, Plaza La 21	5.000	5.500	5.125	-
Ipiales (Nariño), Ipiales somos todos	4.600	4.800	4.756	+
Manizales (Caldas)	5.000	6.000	5.375	+
Medellín, Central Mayorista de Antioquia	5.000	5.500	5.292	=
Montería (Córdoba)	4.400	4.500	4.450	+
Neiva, Surabastos	4.500	5.000	4.783	+
Palmira (Valle del Cauca)	4.500	4.600	4.588	-
Pasto, El Potrerillo	4.500	5.000	4.592	+
Pereira, La 41	5.000	5.500	5.417	+
Pereira, Mercasa	4.400	5.000	4.656	-
Popayán (Cauca)	4.800	5.000	4.975	=
Sincelejo (Sucre)	4.000	4.200	4.161	-
Tuluá (Valle del Cauca)	4.600	4.800	4.650	-
Valledupar, Mercabastos	4.600	4.600	4.600	=
Apio				
Arauca (Arauca)	1.667	1.667	1.667	=
Armenia, Mercar	800	900	822	-
Barranquilla, Barranquillita	1.300	1.500	1.375	=
Barranquilla, Granabastos	1.400	1.600	1.525	-
Bogotá, D. C., Corabastos	600	800	654	+++
Bucaramanga, Centroabastos	833	1.083	958	-
Cali, Cavasa	882	1.059	984	-
Cali, Santa Helena	882	1.059	951	-
Cartagena, Bazurto	1.500	1.500	1.500	=
Cartago (Valle del Cauca)	1.280	1.440	1.347	-
Chiquinquirá (Boyacá)	600	750	663	-
Cúcuta, Cenabastos	800	1.000	839	-
Duitama (Boyacá)	600	600	600	-
Ibagué, Plaza La 21	960	1.280	1.160	-
Ipiales (Nariño), Ipiales somos todos	1.500	2.000	1.708	+
Manizales (Caldas)	1.280	1.760	1.520	-
Marinilla (Antioquia)	400	600	504	+++
Medellín, Central Mayorista de Antioquia	500	800	627	++
Medellín, Plaza Minorista José María Villa	1.000	1.300	1.058	+
Montería (Córdoba)	500	700	625	-
Neiva, Surabastos	1.200	1.800	1.456	-
Palmira (Valle del Cauca)	1.500	1.667	1.573	+
Apio (continuación)				
Pamplona (Norte de Santander)	1.000	1.083	1.042	=
Pereira, La 41	1.167	1.500	1.361	-
Pereira, Mercasa	1.167	1.500	1.347	-
Rionegro (Antioquia)	500	800	684	+
Santa Marta (Magdalena)	1.000	1.333	1.193	+
Sincelejo (Sucre)	800	1.000	867	+
Sogamoso (Boyacá)	700	800	750	-
Tuluá (Valle del Cauca)	1.250	1.500	1.347	-
Tunja, Complejo de Servicios del Sur	600	650	605	-
Valledupar, Mercabastos	1.200	1.333	1.289	-
Villavicencio, CAV	1.000	1.200	1.058	-
Arveja verde en vaina				
Arauca (Arauca)	3.378	3.667	3.496	-
Armenia, Mercar	1.440	1.840	1.609	+
Barranquilla, Barranquillita	5.000	5.200	5.050	=
Barranquilla, Granabastos	4.000	4.500	4.233	=
Bogotá, D. C., Corabastos	1.700	2.800	2.275	++
Bucaramanga, Centroabastos	1.400	1.800	1.558	-
Cartago (Valle del Cauca)	1.760	2.000	1.813	-
Chiquinquirá (Boyacá)	1.800	2.200	2.000	++
Cúcuta, Cenabastos	2.000	2.800	2.240	-
Duitama (Boyacá)	2.000	2.000	2.000	++
El Carmen de Viboral (Antioquia)	1.100	1.300	1.200	-
El Santuario (Antioquia)	1.400	1.800	1.558	++
Ibagué, Plaza La 21	1.200	2.400	1.807	+++
Ipiales (Nariño), Ipiales somos todos	560	1.100	852	-
La Ceja (Antioquia)	1.700	2.000	1.933	+
Manizales (Caldas)	2.000	2.500	2.125	-
Marinilla (Antioquia)	1.300	1.600	1.463	+
Medellín, Central Mayorista de Antioquia	1.100	1.600	1.397	+
Medellín, Plaza Minorista José María Villa	1.500	2.200	1.767	+
Neiva, Surabastos	1.600	2.000	1.769	+
Palmira (Valle del Cauca)	1.200	1.320	1.250	-
Pamplona (Norte de Santander)	1.400	2.083	1.694	++
Pereira, La 41	1.200	1.600	1.480	-
Pereira, Mercasa	1.600	2.000	1.723	=
Rionegro (Antioquia)	1.400	1.600	1.517	-
San Gil (Santander)	1.600	2.160	1.884	-
San Vicente (Antioquia)	800	1.000	900	-
Socorro (Santander)	1.600	2.000	1.720	-
Sogamoso (Boyacá)	1.800	2.000	1.844	+
Sonsón (Antioquia)	1.167	1.350	1.263	=
Tuluá (Valle del Cauca)	1.280	1.600	1.480	+
Tunja, Complejo de Servicios del Sur	1.700	2.200	2.060	+++
Ubaté (Cundinamarca)	1.400	1.600	1.500	-
Villavicencio, CAV	1.100	2.200	1.738	++
Yopal (Casanare)	2.500	2.708	2.604	=

Cuadro 2. Mercados mayoristas. Precios de venta de verduras y hortalizas (continuación)
2017 (28 de octubre al 3 de noviembre)

Productos y mercados	Pesos por kilogramo			
	Mínimo	Máximo	Medio	Tendencia
Arveja verde en vaina pastusa				
Buenaventura (Valle del Cauca)	1.600	2.400	2.000	++
Cali, Cavasa	1.000	1.600	1.319	+++
Cali, Santa Helena	1.100	1.400	1.217	-
Medellín, Central Mayorista de Antioquia	1.000	1.400	1.150	+
Pasto, El Potrerillo	800	1.000	888	-
Popayán (Cauca)	1.100	1.200	1.160	-
Berenjena				
Barranquilla, Barranquillita	950	1.050	997	+
Bogotá, D. C., Corabastos	1.300	1.500	1.428	-
Cartagena, Bazaruto	2.050	2.125	2.106	-
Manizales (Caldas)	2.000	2.500	2.175	=
Medellín, Central Mayorista de Antioquia	1.500	2.000	1.549	+
Montería (Córdoba)	1.750	2.000	1.885	+
Sincelejo (Sucre)	1.000	1.000	1.000	=
Brócoli				
Armenia, Mercar	1.200	1.600	1.333	-
Barranquilla, Barranquillita	5.000	5.400	5.150	-
Barranquilla, Granabastos	4.500	5.000	4.833	=
Bogotá, D. C., Corabastos	1.500	2.500	1.671	+++
Bucaramanga, Centroabastos	2.000	2.500	2.250	-
Cali, Cavasa	1.400	1.600	1.529	-
Cali, Santa Helena	2.500	2.700	2.567	-
Cartagena, Bazaruto	5.000	5.200	5.100	=
Chiquinquirá (Boyacá)	1.500	1.500	1.500	+++
Cúcuta, Cenabastos	2.000	2.000	2.000	=
Duitama (Boyacá)	1.200	1.200	1.200	-
Ibagué, Plaza La 21	1.000	1.500	1.417	=
Ipiales (Nariño), Ipiales somos todos	333	833	535	-
Manizales (Caldas)	3.333	4.000	3.667	-
Marinilla (Antioquia)	600	800	713	-
Medellín, Central Mayorista de Antioquia	1.000	3.000	1.592	+
Neiva, Surabastos	1.500	2.000	1.878	-
Palmira (Valle del Cauca)	1.083	1.250	1.198	-
Pamplona (Norte de Santander)	2.000	2.000	2.000	=
Pasto, El Potrerillo	1.000	1.000	1.000	=
Sogamoso (Boyacá)	1.200	1.600	1.456	-
Tunja, Complejo de Servicios del Sur	1.100	1.300	1.200	-
Ubaté (Cundinamarca)	1.400	1.400	1.400	-
Villavicencio, CAV	1.333	2.000	1.825	-
Calabacín				
Bogotá, D. C., Corabastos	200	400	265	-
Bucaramanga, Centroabastos	800	1.000	892	-
Duitama (Boyacá)	400	500	433	-

Productos y mercados	Pesos por kilogramo			
	Mínimo	Máximo	Medio	Tendencia
Calabacín (continuación)				
Medellín, Central Mayorista de Antioquia	1.000	1.000	1.000	=
Tunja, Complejo de Servicios del Sur	300	400	350	-
Ubaté (Cundinamarca)	1.000	1.000	1.000	=
Calabaza				
Bogotá, D. C., Corabastos	400	480	435	-
Cúcuta, Cenabastos	333	444	384	-
Medellín, Central Mayorista de Antioquia	1.000	1.000	1.000	=
Cebolla cabezona blanca bogotana				
Arauca (Arauca)	1.460	1.540	1.507	-
Armenia, Mercar	1.200	1.300	1.233	-
Barranquilla, Barranquillita	1.200	1.440	1.273	-
Barranquilla, Granabastos	1.400	1.600	1.495	-
Bogotá, D. C., Corabastos	1.100	1.300	1.174	+
Bucaramanga, Centroabastos	1.000	1.300	1.100	-
Cartagena, Bazaruto	1.300	1.440	1.370	+
Cartago (Valle del Cauca)	1.250	1.417	1.347	-
Chiquinquirá (Boyacá)	1.000	1.400	1.225	-
Cúcuta, Cenabastos	1.000	1.300	1.143	-
Duitama (Boyacá)	1.200	1.200	1.200	++
Florencia (Caquetá)	1.300	1.300	1.300	-
Ibagué, Plaza La 21	1.100	1.600	1.334	++
Ipiales (Nariño), Ipiales somos todos	769	865	801	-
Manizales (Caldas)	1.300	1.500	1.400	+
Medellín, Central Mayorista de Antioquia	1.196	1.400	1.330	-
Medellín, Plaza Minorista José María Villa	1.500	1.600	1.550	-
Montería (Córdoba)	1.400	1.500	1.425	+
Pamplona (Norte de Santander)	1.100	1.300	1.183	+
Pereira, La 41	1.200	1.400	1.307	+
Pereira, Mercasa	1.100	1.200	1.167	-
Rionegro (Antioquia)	1.250	1.396	1.291	-
San Gil (Santander)	1.000	1.200	1.111	-
Santa Marta (Magdalena)	1.200	1.400	1.282	-
Sincelejo (Sucre)	1.300	1.500	1.392	-
Socorro (Santander)	1.100	1.200	1.167	-
Sogamoso (Boyacá)	1.000	1.200	1.056	-
Tunja, Complejo de Servicios del Sur	900	1.040	985	+
Ubaté (Cundinamarca)	1.300	1.360	1.330	+
Valledupar, Mercabastos	1.200	1.400	1.233	-
Villavicencio, CAV	1.200	1.600	1.375	-
Yopal (Casanare)	1.458	1.563	1.510	-
Cebolla cabezona blanca bogotana				
Buenaventura (Valle del Cauca)	1.250	1.354	1.285	=

Cuadro 2. Mercados mayoristas. Precios de venta de verduras y hortalizas (continuación)
2017 (28 de octubre al 3 de noviembre)

Productos y mercados	Pesos por kilogramo			Tendencia
	Mínimo	Máximo	Medio	
Cebolla cabezona blanca bogotana (continuación)				
Cali, Cavasa	1.042	1.354	1.174	-
Cali, Santa Helena	1.042	1.208	1.135	-
Neiva, Surabastos	1.000	1.360	1.164	-
Palmira (Valle del Cauca)	1.146	1.250	1.203	-
Tuluá (Valle del Cauca)	1.042	1.188	1.068	-
Cebolla cabezona blanca importada				
Cali, Cavasa	1.087	1.196	1.162	-
Ipiales (Nariño), Ipiales somos todos	1.087	1.087	1.087	-
Cebolla cabezona blanca pastusa				
Buenaventura (Valle del Cauca)	1.146	1.250	1.181	+
Cali, Cavasa	938	1.146	1.072	-
Palmira (Valle del Cauca)	938	1.104	1.031	+
Pasto, El Potrerillo	729	833	773	-
Popayán (Cauca)	1.042	1.083	1.047	-
Cebolla cabezona roja				
Arauca (Arauca)	2.400	2.640	2.513	-
Bogotá, D. C., Corabastos	1.300	1.400	1.373	-
Cúcuta, Cenabastos	1.458	1.771	1.636	+
Florencia (Caquetá)	1.800	1.800	1.800	+
Neiva, Surabastos	1.778	2.000	1.898	-
San Gil (Santander)	2.000	2.200	2.100	=
Cebolla cabezona roja importada				
Bucaramanga, Centroabastos	1.875	1.875	1.875	=
Cali, Cavasa	1.556	1.667	1.569	+
Ipiales (Nariño), Ipiales somos todos	1.196	1.413	1.329	-
Medellín, Central Mayorista de Antioquia	1.667	1.800	1.733	-
Montería (Córdoba)	1.800	1.800	1.800	=
Cebolla cabezona roja ocañera				
Barranquilla, Barranquillita	1.444	1.556	1.512	-
Barranquilla, Granabastos	1.778	1.889	1.844	=
Cartagena, Bazurto	1.556	1.733	1.644	-
Santa Marta (Magdalena)	1.702	2.571	2.154	+
Sincelejo (Sucre)	1.556	1.714	1.608	-
Valledupar, Mercabastos	1.600	2.000	1.767	++
Valledupar, Mercado Nuevo	1.600	2.000	1.767	++
Cebolla cabezona roja peruana				
Barranquilla, Barranquillita	1.778	1.933	1.846	-
Barranquilla, Granabastos	1.778	2.000	1.935	-
Cartagena, Bazurto	1.739	1.848	1.797	-

Productos y mercados	Pesos por kilogramo			Tendencia
	Mínimo	Máximo	Medio	
Cebolla cabezona roja peruana (continuación)				
Sincelejo (Sucre)	1.848	1.957	1.886	-
Valledupar, Mercabastos	2.000	2.000	2.000	=
Cebolla junca				
Arauca (Arauca)	1.259	1.370	1.321	-
Armenia, Mercar	1.429	1.500	1.437	-
Bucaramanga, Centroabastos	781	875	803	-
Cartago (Valle del Cauca)	1.120	1.440	1.280	+
Florencia (Caquetá)	920	920	920	-
Ipiales (Nariño), Ipiales somos todos	500	1.000	833	-
La Ceja (Antioquia)	1.200	1.440	1.300	-
Manizales (Caldas)	960	1.280	1.100	-
Medellín, Central Mayorista de Antioquia	1.000	1.500	1.404	+
Medellín, Plaza Minorista José María Villa	1.500	2.000	1.775	+
Montería (Córdoba)	1.667	2.167	1.868	++
Pereira, La 41	667	933	844	-
Pereira, Mercasa	667	1.000	894	+++
Rionegro (Antioquia)	1.200	1.500	1.319	+
Santa Marta (Magdalena)	900	1.100	1.003	-
Sincelejo (Sucre)	800	1.200	1.000	+++
Sonsón (Antioquia)	714	857	786	=
Ubaté (Cundinamarca)	833	833	833	-
Valledupar, Mercabastos	1.000	1.167	1.139	-
Villavicencio, CAV	833	1.000	875	-
Yopal (Casanare)	833	933	883	-
Cebolla junca Aquitania				
Barranquilla, Barranquillita	833	1.167	1.053	-
Bogotá, D. C., Corabastos	1.000	1.333	1.101	+
Bucaramanga, Centroabastos	781	875	803	-
Buenaventura (Valle del Cauca)	2.000	2.100	2.050	-
Cali, Cavasa	667	889	790	+++
Cali, Santa Helena	1.022	1.022	1.022	+++
Chiquinquirá (Boyacá)	733	833	783	-
Duitama (Boyacá)	833	1.000	889	+
Ibagué, Plaza La 21	720	800	777	-
Neiva, Surabastos	667	1.000	876	-
San Gil (Santander)	1.040	1.360	1.173	-
Sogamoso (Boyacá)	667	1.000	778	-
Tuluá (Valle del Cauca)	1.778	1.778	1.778	-
Tunja, Complejo de Servicios del Sur	600	667	653	-
Cebolla junca Berlín				
Barranquilla, Barranquillita	867	1.167	1.031	-
Barranquilla, Granabastos	1.267	1.433	1.342	-
Cartagena, Bazurto	1.267	1.333	1.317	-
Cúcuta, Cenabastos	625	781	718	-
Pamplona (Norte de Santander)	625	938	781	-

Cuadro 2. Mercados mayoristas. Precios de venta de verduras y hortalizas (continuación)
2017 (28 de octubre al 3 de noviembre)

Productos y mercados	Pesos por kilogramo			
	Mínimo	Máximo	Medio	Tendencia
Cebolla junca Berlín (continuación)				
Valledupar, Mercabastos	1.000	1.200	1.152	-
Cebolla junca pastusa				
Palmira (Valle del Cauca)	583	833	703	+
Pasto, El Potrerillo	356	667	526	-
Popayán (Cauca)	756	800	761	+
Cebolla junca Tenerife				
Cali, Cavasa	700	1.000	875	+++
Cali, Santa Helena	650	1.100	875	+++
Palmira (Valle del Cauca)	667	889	789	+
Cebolla puerro				
Bogotá, D. C., Corabastos	1.000	1.250	1.017	-
Cúcuta, Cenabastos	2.250	2.500	2.454	-
Medellín, Central Mayorista de Antioquia	1.500	1.500	1.500	=
Pamplona (Norte de Santander)	2.500	2.500	2.500	++
Cebollín chino				
Barranquilla, Barranquillita	3.500	4.200	3.875	-
Cartagena, Bazaruto	6.000	6.000	6.000	=
Chócolo mazorca				
Armenia, Mercar	857	929	881	++
Armenia, Retiro	643	857	754	=
Barranquilla, Barranquillita	757	811	797	+
Bogotá, D. C., Corabastos	900	1.300	1.157	+++
Bucaramanga, Centroabastos	800	1.125	987	++
Buenaventura (Valle del Cauca)	1.000	1.143	1.071	=
Cali, Cavasa	857	1.000	951	-
Cali, Santa Helena	857	1.000	952	++
Cartagena, Bazaruto	750	875	794	=
Cartago (Valle del Cauca)	1.125	1.125	1.125	+
Chiquinquirá (Boyacá)	900	1.000	950	+
Cúcuta, Cenabastos	545	1.273	791	++
Duitama (Boyacá)	900	900	900	+++
Ibagué, Plaza La 21	640	800	670	-
Ipiales (Nariño), Ipiales somos todos	714	857	824	-
Manizales (Caldas)	769	800	779	+
Marinilla (Antioquia)	583	667	623	-
Medellín, Central Mayorista de Antioquia	625	750	701	+
Medellín, Plaza Minorista José María Villa	800	800	800	=
Neiva, Surabastos	800	1.040	942	+
Pamplona (Norte de Santander)	364	545	437	-
Pasto, El Potrerillo	857	929	869	+
Peñol (Antioquia)	542	667	608	-
Popayán (Cauca)	600	643	607	+

Productos y mercados	Pesos por kilogramo			
	Mínimo	Máximo	Medio	Tendencia
Chócolo mazorca (continuación)				
Rionegro (Antioquia)	643	929	787	-
San Gil (Santander)	875	1.250	1.083	=
San Vicente (Antioquia)	583	667	627	-
Santa Marta (Magdalena)	900	900	900	=
Sincelejo (Sucre)	600	680	638	-
Socorro (Santander)	875	1.125	979	-
Sogamoso (Boyacá)	900	1.000	956	-
Sonsón (Antioquia)	500	600	550	+
Tunja, Complejo de Servicios del Sur	700	900	790	++
Ubaté (Cundinamarca)	900	1.000	950	++
Valledupar, Mercabastos	700	800	767	++
Villavicencio, CAV	1.200	1.500	1.371	+++
Yopal (Casanare)	1.750	1.750	1.750	+
Cidra				
Bogotá, D. C., Corabastos	1.400	1.400	1.400	+
Marinilla (Antioquia)	400	500	463	-
Medellín, Central Mayorista de Antioquia	800	800	800	++
Peñol (Antioquia)	400	500	452	++
San Vicente (Antioquia)	350	450	395	=
Villavicencio, CAV	2.000	2.000	2.000	=
Cilantro				
Arauca (Arauca)	6.000	6.000	6.000	=
Armenia, Mercar	2.000	2.000	2.000	+
Barranquilla, Barranquillita	4.800	5.200	4.992	+
Bogotá, D. C., Corabastos	500	1.200	742	-
Bucaramanga, Centroabastos	2.000	3.600	2.313	-
Buenaventura (Valle del Cauca)	1.750	2.000	1.917	=
Cali, Cavasa	1.250	1.500	1.479	+
Cali, Santa Helena	1.500	1.500	1.500	=
Cartagena, Bazaruto	2.200	2.500	2.325	-
Cartago (Valle del Cauca)	2.250	2.500	2.375	=
Chiquinquirá (Boyacá)	1.000	1.250	1.219	-
Cúcuta, Cenabastos	4.000	6.000	4.400	-
Duitama (Boyacá)	750	750	750	-
Florencia (Caquetá)	3.000	3.000	3.000	=
Ibagué, Plaza La 21	1.200	1.400	1.300	+++
Ipiales (Nariño), Ipiales somos todos	1.000	2.600	1.733	+
La Ceja (Antioquia)	3.000	3.000	3.000	+
Manizales (Caldas)	4.000	4.000	4.000	=
Marinilla (Antioquia)	1.500	2.000	1.738	-
Medellín, Central Mayorista de Antioquia	1.500	3.500	2.194	-
Medellín, Plaza Minorista José María Villa	2.000	4.000	2.892	-
Montería (Córdoba)	3.000	6.000	4.708	+++
Neiva, Surabastos	2.000	4.000	3.222	-
Palmira (Valle del Cauca)	1.250	1.500	1.469	+

BOLETÍN SEMANAL PRECIOS MAYORISTAS

Cuadro 2. Mercados mayoristas. Precios de venta de verduras y hortalizas (continuación)
2017 (28 de octubre al 3 de noviembre)

Productos y mercados	Pesos por kilogramo			
	Mínimo	Máximo	Medio	Tendencia
Cilantro (continuación)				
Pamplona (Norte de Santander)	1.667	2.333	2.000	-
Pasto, El Potrerillo	3.500	5.000	4.250	+++
Pereira, La 41	1.500	2.000	1.750	+
Pereira, Mercasa	1.500	2.000	1.687	+
Popayán (Cauca)	2.000	2.250	2.156	+
Rionegro (Antioquia)	3.500	4.000	3.742	++
San Gil (Santander)	4.000	4.400	4.133	-
Santa Marta (Magdalena)	1.333	1.333	1.333	-
Sincelejo (Sucre)	3.000	4.000	3.333	+++
Sogamoso (Boyacá)	1.000	1.250	1.167	-
Tuluá (Valle del Cauca)	1.500	1.500	1.500	=
Tunja, Complejo de Servicios del Sur	1.250	3.000	1.867	-
Ubaté (Cundinamarca)	1.000	1.000	1.000	-
Valledupar, Mercabastos	2.000	2.000	2.000	=
Valledupar, Mercado Nuevo	2.000	2.000	2.000	=
Villavicencio, CAV	1.500	2.000	1.604	+
Yopal (Casanare)	6.000	6.000	6.000	++
Coles				
Barranquilla, Barranquillita	1.900	2.000	1.933	+
Bogotá, D. C., Corabastos	1.600	2.000	1.907	++
Medellín, Central Mayorista de Antioquia	800	1.000	925	-
Medellín, Plaza Minorista José María Villa	1.000	1.000	1.000	=
Coliflor				
Armenia, Mercar	1.167	1.500	1.315	+
Barranquilla, Barranquillita	5.000	5.300	5.125	-
Barranquilla, Granabastos	5.000	5.400	5.133	=
Bogotá, D. C., Corabastos	600	800	692	n.d.
Bucaramanga, Centroabastos	2.000	2.500	2.250	-
Cali, Cavasa	1.500	1.600	1.552	+
Cali, Santa Helena	2.500	2.700	2.583	-
Cartagena, Bazurto	5.000	5.200	5.100	=
Cartago (Valle del Cauca)	1.440	1.600	1.520	=
Chiquinquirá (Boyacá)	1.400	1.500	1.425	++
Cúcuta, Cenabastos	2.000	2.000	2.000	=
Duitama (Boyacá)	1.200	1.200	1.200	++
Ipiales (Nariño), Ipiales somos todos	500	833	639	-
Manizales (Caldas)	2.000	3.000	2.500	-
Marinilla (Antioquia)	1.500	2.000	1.825	+++
Medellín, Central Mayorista de Antioquia	1.200	3.000	1.854	-
Neiva, Surabastos	1.300	2.400	1.783	-
Palmira (Valle del Cauca)	1.400	1.500	1.475	+
Pamplona (Norte de Santander)	2.000	2.000	2.000	=
Pasto, El Potrerillo	1.000	1.000	1.000	=
Pereira, La 41	1.667	2.000	1.792	+
Pereira, Mercasa	1.250	1.667	1.552	-
Popayán (Cauca)	1.333	1.417	1.375	+

Productos y mercados	Pesos por kilogramo			
	Mínimo	Máximo	Medio	Tendencia
Coliflor (continuación)				
Sogamoso (Boyacá)	1.000	1.500	1.311	-
Tunja, Complejo de Servicios del Sur	1.200	1.300	1.243	-
Ubaté (Cundinamarca)	800	800	800	+++
Villavicencio, CAV	1.000	1.600	1.233	-
Espinaca				
Armenia, Mercar	2.000	2.000	2.000	++
Barranquilla, Barranquillita	5.000	5.400	5.167	-
Barranquilla, Granabastos	5.000	5.400	5.133	=
Bogotá, D. C., Corabastos	400	800	619	+
Bucaramanga, Centroabastos	2.000	3.000	2.625	+
Cartagena, Bazurto	5.000	5.200	5.100	=
Chiquinquirá (Boyacá)	1.250	1.500	1.344	-
Duitama (Boyacá)	1.333	1.333	1.333	-
Ibagué, Plaza La 21	1.333	1.667	1.569	+
Ipiales (Nariño), Ipiales somos todos	1.000	1.000	1.000	-
Manizales (Caldas)	2.500	3.000	2.750	=
Medellín, Central Mayorista de Antioquia	1.500	1.500	1.500	=
Medellín, Plaza Minorista José María Villa	2.000	2.200	2.050	=
Neiva, Surabastos	1.412	2.118	1.654	-
Pamplona (Norte de Santander)	2.000	2.000	2.000	=
Pasto, El Potrerillo	1.500	3.000	2.083	-
Sogamoso (Boyacá)	1.667	2.333	2.000	-
Tunja, Complejo de Servicios del Sur	1.250	1.375	1.258	+
Ubaté (Cundinamarca)	706	706	706	+++
Villavicencio, CAV	800	1.200	1.042	=
Frijol verde bolo				
Cúcuta, Cenabastos	1.500	2.200	1.924	-
Pamplona (Norte de Santander)	1.000	1.667	1.408	+
Frijol verde cargamonto				
Bogotá, D. C., Corabastos	1.600	2.600	2.200	++
Cali, Cavasa	1.800	2.600	2.154	-
Cali, Santa Helena	1.800	2.200	2.067	-
Chiquinquirá (Boyacá)	1.800	2.000	1.900	-
Duitama (Boyacá)	2.000	2.200	2.100	++
El Carmen de Viboral (Antioquia)	1.800	2.000	1.900	+++
El Santuario (Antioquia)	2.000	2.300	2.200	+++
La Ceja (Antioquia)	2.400	2.500	2.458	++
Marinilla (Antioquia)	1.600	2.250	1.869	++
Medellín, Central Mayorista de Antioquia	1.700	2.700	2.192	+++
Medellín, Plaza Minorista José María Villa	2.000	3.000	2.577	+++
Pasto, El Potrerillo	1.300	1.700	1.517	-
Peñol (Antioquia)	1.600	2.300	1.971	+
Popayán (Cauca)	2.000	2.300	2.163	-

Cuadro 2. Mercados mayoristas. Precios de venta de verduras y hortalizas (continuación)
2017 (28 de octubre al 3 de noviembre)

Productos y mercados	Pesos por kilogramo			
	Mínimo	Máximo	Medio	Tendencia
Frijol verde cargamento (continuación)				
Rionegro (Antioquia)	1.800	2.400	2.046	+
San Vicente (Antioquia)	1.800	2.000	1.925	+
Sogamoso (Boyacá)	2.000	2.200	2.133	-
Sonsón (Antioquia)	1.500	1.600	1.550	=
Tuluá (Valle del Cauca)	2.000	2.800	2.353	+
Tunja, Complejo de Servicios del Sur	2.000	2.200	2.180	=
Villavicencio, CAV	1.600	2.400	1.975	=
Yopal (Casanare)	3.125	3.333	3.229	-
Frijol verde en vaina				
Arauca (Arauca)	3.044	3.333	3.178	+
Armenia, Mercar	2.240	2.640	2.356	-
Barranquilla, Barranquillita	4.800	5.000	4.942	-
Barranquilla, Granabastos	4.000	4.500	4.167	=
Bucaramanga, Centroabastos	2.000	2.200	2.067	+
Buenaventura (Valle del Cauca)	2.400	3.200	2.900	=
Cartago (Valle del Cauca)	2.700	3.000	2.813	-
Chiquinquirá (Boyacá)	1.600	1.800	1.625	-
Cúcuta, Cenabastos	1.000	1.300	1.167	-
Ibagué, Plaza La 21	2.000	2.240	2.070	+
Manizales (Caldas)	2.300	3.000	2.813	++
Montería (Córdoba)	2.500	3.100	2.925	++
Neiva, Surabastos	1.760	2.400	2.111	-
Pamplona (Norte de Santander)	600	1.250	966	-
Pereira, La 41	2.200	3.000	2.667	++
Pereira, Mercasa	2.200	2.800	2.483	++
San Gil (Santander)	2.000	2.400	2.133	-
Sincedejo (Sucre)	2.500	3.000	2.611	-
Socorro (Santander)	2.000	2.160	2.053	-
Tunja, Complejo de Servicios del Sur	1.600	1.600	1.600	-
Ubaté (Cundinamarca)	1.600	1.600	1.600	=
Haba verde				
Bogotá, D. C., Corabastos	1.200	1.400	1.289	++
Chiquinquirá (Boyacá)	600	700	663	-
Cúcuta, Cenabastos	1.000	1.000	1.000	++
Duitama (Boyacá)	600	600	600	=
Ipiales (Nariño), Ipiales somos todos	400	600	494	-
Pamplona (Norte de Santander)	600	1.000	783	+
Sogamoso (Boyacá)	600	700	633	-
Tunja, Complejo de Servicios del Sur	500	700	610	-
Ubaté (Cundinamarca)	1.000	1.000	1.000	=
Habichuela				
Arauca (Arauca)	2.182	2.400	2.285	-
Armenia, Mercar	960	1.200	1.031	+
Barranquilla, Barranquillita	1.850	2.300	2.067	+++
Barranquilla, Granabastos	1.650	2.200	1.867	+++
Bogotá, D. C., Corabastos	1.167	1.500	1.296	-
Bucaramanga, Centroabastos	1.500	2.000	1.625	+++

Productos y mercados	Pesos por kilogramo			
	Mínimo	Máximo	Medio	Tendencia
Habichuela (continuación)				
Buenaventura (Valle del Cauca)	1.200	2.000	1.573	+++
Cali, Cavasa	1.000	2.200	1.583	+++
Cali, Santa Helena	1.200	1.600	1.400	-
Cartagena, Bazaruto	1.250	2.100	1.704	+
Cartago (Valle del Cauca)	1.040	1.760	1.400	++
Chiquinquirá (Boyacá)	1.200	1.400	1.225	-
Cúcuta, Cenabastos	1.000	1.750	1.292	+++
Duitama (Boyacá)	1.500	1.750	1.625	+
El Santuario (Antioquia)	1.100	1.450	1.317	++
Florencia (Caquetá)	1.600	1.600	1.600	++
Ibagué, Plaza La 21	800	1.120	960	+
Ipiales (Nariño), Ipiales somos todos	2.500	2.500	2.500	=
La Ceja (Antioquia)	1.500	1.800	1.600	-
Manizales (Caldas)	1.440	1.760	1.547	+++
Marinilla (Antioquia)	800	1.400	1.033	-
Medellín, Central Mayorista de Antioquia	800	1.500	1.246	-
Medellín, Plaza Minorista José María Villa	1.200	2.000	1.640	-
Montería (Córdoba)	2.000	2.200	2.050	-
Neiva, Surabastos	1.200	1.600	1.427	-
Palmira (Valle del Cauca)	720	1.120	920	-
Pamplona (Norte de Santander)	750	1.250	1.007	+++
Pasto, El Potrerillo	2.000	2.200	2.117	-
Pereira, La 41	960	1.600	1.200	++
Pereira, Mercasa	960	1.600	1.340	+++
Popayán (Cauca)	1.680	1.800	1.755	+++
Rionegro (Antioquia)	1.000	1.600	1.246	-
San Gil (Santander)	818	1.455	1.106	++
Santa Marta (Magdalena)	1.750	2.500	2.010	+
Sincedejo (Sucre)	1.800	2.000	1.878	-
Socorro (Santander)	909	1.000	970	-
Sogamoso (Boyacá)	1.500	1.750	1.583	-
Tuluá (Valle del Cauca)	800	1.600	1.180	+++
Tunja, Complejo de Servicios del Sur	1.600	2.000	1.747	++
Valledupar, Mercabastos	1.500	2.250	1.813	+++
Villavicencio, CAV	1.167	1.333	1.281	-
Yopal (Casanare)	2.500	2.778	2.639	-
Habichuela larga				
Barranquilla, Barranquillita	2.900	3.200	3.042	-
Montería (Córdoba)	5.000	6.000	5.667	+
Lechuga Batavia				
Armenia, Mercar	933	1.000	970	-
Barranquilla, Barranquillita	1.200	1.300	1.225	=
Barranquilla, Granabastos	1.200	1.300	1.225	=
Bogotá, D. C., Corabastos	700	800	794	++
Bucaramanga, Centroabastos	833	1.000	924	-
Buenaventura (Valle del Cauca)	900	1.000	967	-

BOLETÍN SEMANAL PRECIOS MAYORISTAS

Cuadro 2. Mercados mayoristas. Precios de venta de verduras y hortalizas (continuación)
2017 (28 de octubre al 3 de noviembre)

Productos y mercados	Pesos por kilogramo			Tendencia
	Mínimo	Máximo	Medio	
Lechuga Batavia (continuación)				
Cali, Cavasa	385	692	538	++
Cali, Santa Helena	462	538	513	-
Cartagena, Bazurto	933	1.000	983	=
Cartago (Valle del Cauca)	1.077	1.231	1.163	-
Chiquinquirá (Boyacá)	1.000	1.000	1.000	+
Cúcuta, Cenabastos	667	833	753	+
Duitama (Boyacá)	1.000	1.000	1.000	-
Ibagué, Plaza La 21	960	1.280	1.117	-
Ipiales (Nariño), Ipiales somos todos	308	385	346	++
Manizales (Caldas)	1.400	1.800	1.525	=
Marinilla (Antioquia)	550	700	635	-
Medellín, Central Mayorista de Antioquia	429	750	582	-
Medellín, Plaza Minorista José María Villa	571	714	699	-
Montería (Córdoba)	917	1.000	965	+
Neiva, Surabastos	880	1.440	1.156	-
Palmira (Valle del Cauca)	538	538	538	-
Pamplona (Norte de Santander)	833	1.167	1.000	+
Pasto, El Potrerillo	385	538	462	+
Pereira, La 41	917	1.250	1.042	+
Pereira, Mercasa	1.000	1.250	1.104	+
Popayán (Cauca)	538	615	567	+
Rionegro (Antioquia)	900	1.200	1.057	-
San Gil (Santander)	1.250	1.333	1.296	-
Santa Marta (Magdalena)	1.250	1.500	1.375	+
Sincelejo (Sucre)	900	1.000	958	+
Sogamoso (Boyacá)	800	1.200	1.044	-
Sonsón (Antioquia)	700	800	750	=
Tuluá (Valle del Cauca)	615	769	692	+
Tunja, Complejo de Servicios del Sur	1.000	1.000	1.000	-
Ubaté (Cundinamarca)	500	500	500	-
Valledupar, Mercabastos	1.250	1.250	1.250	=
Villavicencio, CAV	800	1.200	1.042	+
Yopal (Casanare)	1.800	1.800	1.800	=
Lechuga cressa verde				
Arauca (Arauca)	2.000	2.000	2.000	=
Bogotá, D. C., Corabastos	1.000	1.667	1.344	-
Bucaramanga, Centroabastos	1.000	1.000	1.000	=
Cali, Cavasa	2.400	2.600	2.458	-
Cúcuta, Cenabastos	3.000	3.000	3.000	=
Medellín, Central Mayorista de Antioquia	1.000	1.500	1.436	+++
Neiva, Surabastos	1.000	1.500	1.256	+
Villavicencio, CAV	3.200	4.800	4.033	+
Pepino cohombro				
Arauca (Arauca)	3.364	3.636	3.485	+
Armenia, Mercar	1.200	1.200	1.200	-

Productos y mercados	Pesos por kilogramo			Tendencia
	Mínimo	Máximo	Medio	
Pepino cohombro (continuación)				
Barranquilla, Barranquillita	1.250	1.375	1.310	-
Barranquilla, Granabastos	1.250	1.500	1.371	-
Bogotá, D. C., Corabastos	1.800	2.000	1.883	-
Bucaramanga, Centroabastos	720	1.120	983	-
Buenaventura (Valle del Cauca)	1.000	1.200	1.033	-
Cali, Cavasa	833	1.167	992	+
Cali, Santa Helena	1.000	1.167	1.028	=
Cartagena, Bazurto	1.400	1.440	1.410	+
Cartago (Valle del Cauca)	1.200	1.500	1.325	-
Cúcuta, Cenabastos	1.200	1.400	1.308	-
Duitama (Boyacá)	1.280	1.400	1.340	+
Florencia (Caquetá)	1.200	1.200	1.200	-
Ibagué, Plaza La 21	1.200	1.600	1.310	-
Ipiales (Nariño), Ipiales somos todos	1.667	1.667	1.667	=
La Ceja (Antioquia)	1.000	1.300	1.183	-
Manizales (Caldas)	800	1.000	950	-
Marinilla (Antioquia)	700	800	751	-
Medellín, Central Mayorista de Antioquia	800	1.000	931	-
Medellín, Plaza Minorista José María Villa	1.300	1.700	1.421	+
Montería (Córdoba)	900	1.220	1.053	n.d.
Neiva, Surabastos	1.200	1.440	1.320	-
Palmira (Valle del Cauca)	833	1.000	913	-
Pamplona (Norte de Santander)	1.400	1.600	1.550	n.d.
Pasto, El Potrerillo	1.400	1.600	1.417	-
Pereira, La 41	1.000	1.300	1.150	-
Pereira, Mercasa	1.000	1.200	1.100	-
Popayán (Cauca)	769	769	769	-
Rionegro (Antioquia)	800	1.000	848	-
San Gil (Santander)	800	1.000	880	+
Santa Marta (Magdalena)	1.500	1.900	1.638	-
Sincelejo (Sucre)	800	900	867	-
Socorro (Santander)	720	800	773	-
Sogamoso (Boyacá)	1.100	1.200	1.167	-
Sonsón (Antioquia)	1.000	1.200	1.125	+
Tuluá (Valle del Cauca)	1.000	1.200	1.038	-
Tunja, Complejo de Servicios del Sur	1.200	1.320	1.243	-
Valledupar, Mercabastos	800	1.200	1.083	-
Villavicencio, CAV	1.200	1.600	1.433	-
Pepino de rellenar				
Bogotá, D. C., Corabastos	1.667	2.200	1.935	+++
Chiquinquirá (Boyacá)	1.167	1.250	1.229	+
Duitama (Boyacá)	1.500	1.500	1.500	+++
Ibagué, Plaza La 21	1.200	1.440	1.243	+
Neiva, Surabastos	1.440	1.600	1.524	+
San Gil (Santander)	1.200	1.360	1.307	++
Sogamoso (Boyacá)	1.250	1.417	1.324	+++
Tunja, Complejo de Servicios del Sur	1.333	1.667	1.492	+++

Cuadro 2. Mercados mayoristas. Precios de venta de verduras y hortalizas (continuación)
2017 (28 de octubre al 3 de noviembre)

Productos y mercados	Pesos por kilogramo			
	Mínimo	Máximo	Medio	Tendencia
Pepino de rellenar (continuación)				
Ubaté (Cundinamarca)	1.333	1.333	1.333	+++
Villavicencio, CAV	1.500	2.200	1.871	++
Yopal (Casanare)	2.300	2.500	2.400	=
Perejil				
Arauca (Arauca)	12.000	12.000	12.000	=
Armenia, Mercar	4.000	4.500	4.167	+
Barranquilla, Barranquillita	9.000	9.200	9.067	=
Bogotá, D. C., Corabastos	1.667	2.333	1.922	++
Bucaramanga, Centroabastos	6.000	6.000	6.000	=
Chiquinquirá (Boyacá)	2.250	2.500	2.469	+
Duitama (Boyacá)	2.000	2.000	2.000	-
Ibagué, Plaza La 21	3.750	5.000	4.635	-
Ipiales (Nariño), Ipiales somos todos	3.000	4.000	3.194	-
Manizales (Caldas)	4.000	4.800	4.400	=
Medellín, Central Mayorista de Antioquia	3.000	3.500	3.188	++
Neiva, Surabastos	3.333	5.333	4.222	-
Pasto, El Potrerillo	3.000	4.000	3.417	-
San Gil (Santander)	4.000	4.400	4.133	-
Sogamoso (Boyacá)	1.750	2.000	1.972	-
Tunja, Complejo de Servicios del Sur	2.000	2.250	2.025	-
Pimentón				
Arauca (Arauca)	2.333	2.667	2.500	-
Armenia, Mercar	1.300	1.400	1.378	=
Barranquilla, Barranquillita	1.750	1.917	1.840	+
Barranquilla, Granabastos	2.000	2.167	2.083	=
Bogotá, D. C., Corabastos	1.800	2.400	2.182	++
Bucaramanga, Centroabastos	2.000	3.000	2.444	+++
Buenaventura (Valle del Cauca)	1.143	1.429	1.381	-
Cali, Cavasa	1.300	1.500	1.425	+
Cali, Santa Helena	1.400	1.500	1.450	-
Cartagena, Bazaruto	2.000	2.083	2.063	=
Cartago (Valle del Cauca)	1.300	1.500	1.413	-
Chiquinquirá (Boyacá)	1.071	1.071	1.071	=
Cúcuta, Cenabastos	1.667	4.167	2.999	+++
Duitama (Boyacá)	1.786	2.143	1.964	+++
Florencia (Caquetá)	1.214	1.214	1.214	-
Ibagué, Plaza La 21	1.440	2.000	1.773	-
Ipiales (Nariño), Ipiales somos todos	2.500	3.000	2.944	-
La Ceja (Antioquia)	1.500	1.800	1.650	++
Manizales (Caldas)	1.000	1.500	1.288	-
Marinilla (Antioquia)	700	1.250	973	+++
Medellín, Central Mayorista de Antioquia	1.000	2.000	1.537	+++
Medellín, Plaza Minorista José María Villa	1.400	2.200	1.690	++
Montería (Córdoba)	1.500	2.500	1.917	++
Neiva, Surabastos	1.429	1.714	1.508	-

Productos y mercados	Pesos por kilogramo			
	Mínimo	Máximo	Medio	Tendencia
Pimentón (continuación)				
Palmira (Valle del Cauca)	1.400	1.500	1.438	+
Pamplona (Norte de Santander)	1.667	2.500	2.315	+++
Pasto, El Potrerillo	1.600	1.800	1.717	-
Peñol (Antioquia)	650	1.350	973	+++
Pereira, La 41	1.000	1.500	1.229	-
Pereira, Mercasa	1.200	1.500	1.363	+
Popayán (Cauca)	1.429	1.429	1.429	+
Rionegro (Antioquia)	800	1.300	1.018	-
San Gil (Santander)	857	1.571	1.270	+
Santa Marta (Magdalena)	1.417	1.833	1.692	+
Sincelejo (Sucre)	1.400	2.500	1.863	+++
Socorro (Santander)	1.071	1.214	1.119	++
Sogamoso (Boyacá)	1.286	1.429	1.333	+++
Sonsón (Antioquia)	700	800	750	=
Tuluá (Valle del Cauca)	1.000	1.200	1.050	-
Tunja, Complejo de Servicios del Sur	1.286	1.571	1.448	+
Ubaté (Cundinamarca)	2.000	2.000	2.000	=
Valledupar, Mercabastos	2.083	3.333	2.743	+++
Valledupar, Mercado Nuevo	2.083	3.333	2.708	+++
Villavicencio, CAV	1.667	2.500	2.038	++
Yopal (Casanare)	2.750	2.917	2.833	+++
Pimentón verde				
Bucaramanga, Centroabastos	769	1.154	1.058	-
Medellín, Central Mayorista de Antioquia	1.600	2.000	1.956	-
Rábano rojo				
Armenia, Mercar	1.200	2.000	1.567	+++
Barranquilla, Barranquillita	4.400	4.600	4.517	-
Bogotá, D. C., Corabastos	1.933	2.200	2.123	++
Bucaramanga, Centroabastos	2.000	2.000	2.000	=
Cartagena, Bazaruto	5.000	5.200	5.100	=
Manizales (Caldas)	3.000	4.000	3.500	=
Medellín, Central Mayorista de Antioquia	1.500	2.000	1.833	+
Neiva, Surabastos	2.500	4.500	3.792	+++
Pasto, El Potrerillo	2.000	3.000	2.667	++
Remolacha				
Arauca (Arauca)	1.673	1.855	1.752	-
Armenia, Mercar	880	1.040	960	-
Barranquilla, Barranquillita	1.000	1.267	1.153	-
Barranquilla, Granabastos	767	1.083	929	-
Bogotá, D. C., Corabastos	583	833	735	-
Bucaramanga, Centroabastos	800	900	856	-
Cartagena, Bazaruto	1.000	1.133	1.039	-
Chiquinquirá (Boyacá)	700	800	738	-
Duitama (Boyacá)	600	700	650	-
El Santuario (Antioquia)	900	1.000	975	-
Florencia (Caquetá)	1.714	1.714	1.714	+

Cuadro 2. Mercados mayoristas. Precios de venta de verduras y hortalizas (continuación)
2017 (28 de octubre al 3 de noviembre)

Productos y mercados	Pesos por kilogramo			
	Mínimo	Máximo	Medio	Tendencia
Remolacha (continuación)				
Ibagué, Plaza La 21	800	1.200	990	-
Ipiales (Nariño), Ipiales somos todos	500	833	667	=
La Ceja (Antioquia)	1.000	1.300	1.175	+
Manizales (Caldas)	1.455	1.455	1.455	-
Medellín, Central Mayorista de Antioquia	900	1.100	1.002	+
Medellín, Plaza Minorista José María Villa	1.200	1.400	1.315	-
Montería (Córdoba)	1.500	1.600	1.525	+
Neiva, Surabastos	640	960	848	-
Rionegro (Antioquia)	1.000	1.200	1.092	-
San Gil (Santander)	1.100	1.300	1.233	-
Santa Marta (Magdalena)	1.000	1.333	1.137	-
Sincelejo (Sucre)	1.400	1.500	1.456	=
Sogamoso (Boyacá)	700	840	798	-
Tunja, Complejo de Servicios del Sur	500	600	580	-
Valledupar, Mercabastos	833	1.000	972	-
Villavicencio, CAV	750	1.167	941	-
Yopal (Casanare)	1.000	1.033	1.017	-
Remolacha bogotana				
Buenaventura (Valle del Cauca)	1.200	1.600	1.333	-
Cali, Cavasa	833	917	868	-
Cali, Santa Helena	750	917	847	-
Cartago (Valle del Cauca)	1.300	1.500	1.400	-
Palmira (Valle del Cauca)	917	1.000	969	-
Tuluá (Valle del Cauca)	917	1.167	1.028	-
Remolacha regional				
Cúcuta, Cenabastos	600	900	758	-
Marinilla (Antioquia)	1.000	1.200	1.051	+
Pamplona (Norte de Santander)	600	700	628	-
Repollo blanco				
Arauca (Arauca)	1.083	1.200	1.150	-
Armenia, Mercar	633	700	667	+
Barranquilla, Barranquillita	886	1.086	998	-
Barranquilla, Granabastos	857	1.086	979	-
Bucaramanga, Centroabastos	480	560	528	-
Buenaventura (Valle del Cauca)	400	533	483	-
Cali, Cavasa	200	267	234	=
Cali, Santa Helena	267	267	267	-
Cartagena, Bazurto	886	1.000	968	-
Cartago (Valle del Cauca)	680	800	740	-
El Santuario (Antioquia)	250	292	274	++
Florencia (Caquetá)	943	943	943	-
La Ceja (Antioquia)	400	400	400	+
Marinilla (Antioquia)	208	292	249	-
Medellín, Central Mayorista de Antioquia	200	308	267	++
Repollo blanco bogotano				
Neiva, Surabastos	960	960	960	=
Pereira, La 41	1.000	1.071	1.018	-
Pereira, Mercasa	857	1.000	929	-
Repollo morado				
Bucaramanga, Centroabastos	1.200	1.500	1.325	=
Buenaventura (Valle del Cauca)	750	833	806	=
Cali, Cavasa	750	833	755	+
Cúcuta, Cenabastos	722	1.111	856	+
Medellín, Central Mayorista de Antioquia	356	444	421	-
Pamplona (Norte de Santander)	833	833	833	-
Pasto, El Potrerillo	625	875	740	+
Repollo verde				
Bogotá, D. C., Corabastos	714	857	833	-
Cúcuta, Cenabastos	400	600	475	-
Duitama (Boyacá)	417	500	444	-
Ipiales (Nariño), Ipiales somos todos	160	240	183	-
Manizales (Caldas)	680	800	750	-
Pamplona (Norte de Santander)	200	300	289	-
San Gil (Santander)	640	720	667	-
Sogamoso (Boyacá)	417	500	472	-
Tunja, Complejo de Servicios del Sur	333	367	350	-
Tomate chonto				
Armenia, Mercar	909	1.273	1.035	+
Barranquilla, Barranquillita	1.000	1.600	1.273	++
Barranquilla, Granabastos	1.200	1.360	1.280	-
Bogotá, D. C., Corabastos	1.000	1.545	1.213	-
Cartagena, Bazurto	1.200	1.520	1.367	+
Cartago (Valle del Cauca)	1.200	1.500	1.288	+

Cuadro 2. Mercados mayoristas. Precios de venta de verduras y hortalizas (continuación)
2017 (28 de octubre al 3 de noviembre)

Productos y mercados	Pesos por kilogramo			
	Mínimo	Máximo	Medio	Tendencia
Tomate chonto (continuación)				
Chiquinquirá (Boyacá)	909	1.000	920	-
Cúcuta, Cenabastos	1.042	1.458	1.251	++
Duitama (Boyacá)	1.136	1.364	1.212	+++
Florencia (Cauquetá)	1.200	1.200	1.200	=
Ibagué, Plaza La 21	800	1.280	1.010	+++
Manizales (Caldas)	909	1.455	1.193	++
Neiva, Surabastos	1.087	1.304	1.159	-
Pamplona (Norte de Santander)	1.042	1.250	1.187	+++
Peñol (Antioquia)	550	1.400	1.004	+++
Pereira, La 41	1.200	1.600	1.333	-
Pereira, Mercasa	1.200	1.800	1.408	+++
Santa Bárbara (Antioquia)	700	1.400	1.075	-
Santa Marta (Magdalena)	1.400	1.800	1.640	+++
Sincelejo (Sucre)	800	1.800	1.325	+++
Sogamoso (Boyacá)	909	1.136	1.091	-
Tunja, Complejo de Servicios del Sur	818	1.227	1.061	++
Ubaté (Cundinamarca)	1.000	1.000	1.000	-
Valledupar, Mercabastos	1.400	1.600	1.500	++
Valledupar, Mercado Nuevo	1.400	1.600	1.500	++
Tomate chonto regional				
Buenaventura (Valle del Cauca)	1.400	1.800	1.600	+++
Cali, Cavasa	700	1.500	1.129	+++
Cali, Santa Helena	800	1.000	850	+
El Carmen de Viboral (Antioquia)	800	900	850	+++
La Ceja (Antioquia)	1.000	1.400	1.158	+++
Marinilla (Antioquia)	500	1.300	1.030	+++
Medellín, Central Mayorista de Antioquia	600	1.800	1.330	+++
Medellín, Plaza Minorista José María Villa	1.000	2.000	1.369	+++
Montería (Córdoba)	1.000	1.800	1.367	+++
Palmira (Valle del Cauca)	900	1.000	981	-
Peñol (Antioquia)	450	1.300	903	+++
Rionegro (Antioquia)	800	1.200	967	-
Sonsón (Antioquia)	500	600	550	-
Tuluá (Valle del Cauca)	900	1.300	1.100	+++
Tomate larga vida				
Bogotá, D. C., Corabastos	1.250	1.600	1.321	-
Cali, Cavasa	1.900	2.000	1.988	-
Cali, Santa Helena	1.500	1.700	1.583	+
Florencia (Cauquetá)	1.520	1.520	1.520	=
Medellín, Central Mayorista de Antioquia	2.000	2.500	2.094	+
Neiva, Surabastos	1.364	1.727	1.480	-
Pasto, El Potrerillo	1.100	1.300	1.196	-
Popayán (Cauca)	1.533	1.600	1.542	-
Sogamoso (Boyacá)	1.136	1.455	1.222	-
Tunja, Complejo de Servicios del Sur	909	1.364	1.124	++

Productos y mercados	Pesos por kilogramo			
	Mínimo	Máximo	Medio	Tendencia
Tomate larga vida (continuación)				
Villavicencio, CAV	600	1.000	785	--
Tomate riñón				
Arauca (Arauca)	1.435	1.696	1.565	-
Armenia, Mercar	2.300	2.400	2.367	=
Bucaramanga, Centroabastos	1.818	1.818	1.818	=
Cartago (Valle del Cauca)	2.200	2.400	2.300	+
Ipiales (Nariño), Ipiales somos todos	909	1.136	1.005	-
Manizales (Caldas)	1.700	2.000	1.963	-
Medellín, Central Mayorista de Antioquia	1.600	2.200	1.839	-
Sincelejo (Sucre)	2.000	2.500	2.233	-
Tomate riñón valluno				
Pereira, La 41	2.300	2.300	2.300	-
Pereira, Mercasa	2.500	2.500	2.500	+
Tomate Riogrande				
Bucaramanga, Centroabastos	1.091	2.045	1.513	+++
Cúcuta, Cenabastos	1.042	1.458	1.257	+++
Duitama (Boyacá)	909	1.136	985	-
San Gil (Santander)	800	1.280	960	-
Socorro (Santander)	880	1.080	993	-
Sogamoso (Boyacá)	909	1.136	1.061	-
Yopal (Casanare)	1.500	1.750	1.625	-
Tomate Riogrande bumangués				
Barranquilla, Barranquillita	1.080	1.680	1.360	+
Barranquilla, Granabastos	1.318	1.818	1.511	-
Cartagena, Bazurto	1.591	1.818	1.754	+
Zanahoria				
Arauca (Arauca)	1.417	1.583	1.500	-
Armenia, Mercar	917	1.083	1.009	+
Bogotá, D. C., Corabastos	917	1.250	1.166	+++
Bucaramanga, Centroabastos	667	917	811	-
Buenaventura (Valle del Cauca)	636	727	673	+
Cali, Cavasa	455	545	495	+
Cali, Santa Helena	455	727	606	-
Cartago (Valle del Cauca)	917	1.000	975	+
Chiquinquirá (Boyacá)	583	667	631	-
Cúcuta, Cenabastos	500	667	622	-
Duitama (Boyacá)	917	917	917	+
Florencia (Cauquetá)	1.771	1.771	1.771	++
Ibagué, Plaza La 21	800	1.280	1.010	-
Ipiales (Nariño), Ipiales somos todos	280	400	362	+
Manizales (Caldas)	887	1.210	1.058	+
Neiva, Surabastos	720	960	874	+
Palmira (Valle del Cauca)	455	509	489	-

Cuadro 2. Mercados mayoristas. Precios de venta de verduras y hortalizas (conclusión)
2017 (28 de octubre al 3 de noviembre)

Productos y mercados	Pesos por kilogramo			Tendencia
	Mínimo	Máximo	Medio	
Zanahoria (continuación)				
Pamplona (Norte de Santander)	500	667	625	+++
Pasto, El Potrerillo	360	600	482	+++
Popayán (Cauca)	467	500	492	+
San Gil (Santander)	900	1.200	1.067	-
Santa Marta (Magdalena)	933	1.167	1.047	+
Sincelejo (Sucre)	875	1.000	938	+
Sogamoso (Boyacá)	833	1.000	889	+
Tunja, Complejo de Servicios del Sur	667	833	772	+
Ubaté (Cundinamarca)	1.000	1.000	1.000	-
Valledupar, Mercabastos	833	1.000	972	-
Villavicencio, CAV	1.000	1.167	1.045	+
Yopal (Casanare)	1.167	1.217	1.192	-
Zanahoria bogotana				
Barranquilla, Barranquillita	967	1.000	992	-
Barranquilla, Granabastos	917	1.067	972	-
Buenaventura (Valle del Cauca)	833	833	833	-
Cali, Cavasa	833	1.250	1.031	++
Cali, Santa Helena	750	1.000	847	-

TENDENCIAS

---	-
Variación mayor al -20 %	Variación entre 0 % y -10 %
--	=
Variación entre -10 % y -20 %	Variación igual a 0 %

Productos y mercados	Pesos por kilogramo			Tendencia
	Mínimo	Máximo	Medio	
Zanahoria bogotana (continuación)				
Cartagena, Bazurto	1.000	1.033	1.008	-
Cúcuta, Cenabastos	1.000	1.167	1.072	+
Palmira (Valle del Cauca)	833	917	885	-
Pereira, La 41	1.000	1.167	1.056	++
Pereira, Mercasa	833	1.233	1.010	++
Tuluá (Valle del Cauca)	833	1.083	965	++
Zanahoria larga vida				
El Carmen de Viboral (Antioquia)	556	611	583	+
El Santuario (Antioquia)	500	667	586	++
La Ceja (Antioquia)	556	1.000	780	++
Marinilla (Antioquia)	533	667	625	++
Medellín, Central Mayorista de Antioquia	444	667	556	+
Medellín, Plaza Minorista José María Villa	667	889	788	++
Montería (Córdoba)	667	889	750	+
Rionegro (Antioquia)	588	647	627	+
Sonsón (Antioquia)	400	480	440	=

+	+++
Variación entre 0 % y 10 %	Variación mayor al 20 %
++	n. d.
Variación entre 10 % y 20 %	No determinado

FRUTAS FRESCAS

Mejóro oferta de mango Tommy

A lo largo de la presente semana se redujeron los precios mayoristas del mango Tommy en veinticuatro de los veintiocho mercados donde se negoció. Esta situación obedeció al incremento de la oferta de la fruta procedente de Guamo, Espinal (Tolima) y La Mesa (Cundinamarca), donde hay buena producción. En Cali (Cavasa) y Armenia (Mercar), por ejemplo, el kilo se negoció a \$2.896 y a \$1.689; 11,33 %, en promedio, menos.

De la misma forma, bajaron las cotizaciones mayoristas del tomate de árbol, el maracuyá, la papaya Maradol, la guayaba pera, el limón Tahití, la mandarina arrayana y la uva red globe nacional. En el caso del tomate de árbol, el precio cayó por el mejoramiento en el ingreso desde Santa Rosa de Osos, San Vicente, La Unión, Granada, Marinilla, El Peñol (Antioquia), Ipiales, Córdoba, Puerres (Nariño), Inzá y Belalcázar (Cauca). Esta situación se presentó en treinta y ocho de los cuarenta y cinco mercados donde se negoció a lo largo de la semana. En la Central Mayorista de Antioquia en Medellín y en Surabastos de Neiva, por ejemplo, el descenso superó el 10,00 %, ofreciéndose el kilo a \$1.113 y a \$1.467, respectivamente.

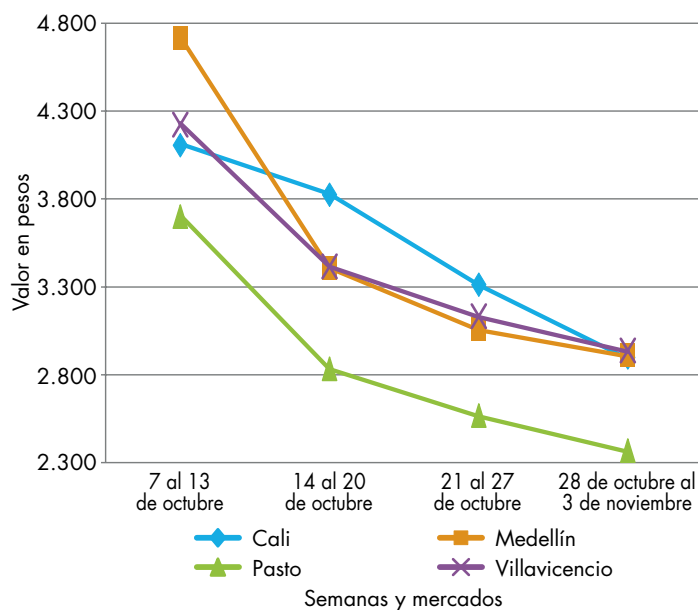
También cayó el precio del maracuyá, esta vez en veintidós de los treinta y dos mercados donde se transó. Mejoró el abastecimiento procedente de Sonsón, Mutatá (Antioquia), Taminango (Nariño), San Gil, Lebrija (Santander), Obando, Caicedonia, La Unión, Tuluá y Bolívar (Valle del Cauca), donde están saliendo las cosechas. En Bogotá, D. C., Corabastos y Popayán, por ejemplo, el kilo se negoció a \$2.697 y a \$2.388; 10,58 %, en promedio, menos que la semana anterior. En el caso de la papaya Maradol, se contó con una mayor oferta desde las fincas ubicadas en La Unión, Roldanillo, Toro y La

Victoria (Valle del Cauca), donde el clima ha beneficiado la producción. A lo anterior se sumó el ingreso desde Lejanías y Puerto López (Meta), lo que hizo que el precio mayorista descendiera en veintiuno de los treinta y cinco mercados donde se transó. En Tunja, por ejemplo, el descenso fue del 12,80 %, ofreciéndose el kilo a \$756.

En contraste, subieron las cotizaciones de la pera importada, la mora de Castilla, la manzana royal gala importada y el melón Cantalup. En el caso de la pera importada, el alza del precio se registró en veintiséis de los treinta y seis mercados en los que se negoció. Según los comerciantes, esta situación obedeció a la reducción en el abastecimiento de la fruta desde Chile. En Pasto y Sincelejo, por ejemplo, el kilo se comercializó a \$4.971 y a \$4.578, respectivamente; 7,30 %, en promedio, más que la semana anterior.

Asimismo, las lluvias en Lebrija, Piedecuesta (Santander), Ragonvalia, Chinácota y Cucutilla (Norte de Santander) dificultaron las labores de recolección de mora de Castilla, lo que ocasionó el alza del precio. Además se contó con una menor cantidad de fruta procedente de Antioquia, Boyacá y Nariño. El alza de la cotización se registró en veintinueve de los cuarenta mercados donde se negoció. En Centroabastos, en Bucaramanga, el kilo se vendió a \$2.145; 12,89 %, más.

Gráfico 3. Comportamiento de los precios del mango Tommy 2017 (7 de octubre al 3 de noviembre)



Fuente: DANE, Sipsa.

BOLETÍN SEMANAL PRECIOS MAYORISTAS

Cuadro 3. Mercados mayoristas. Precios de venta de frutas frescas 2017 (28 de octubre al 3 de noviembre)

Productos y mercados	Pesos por kilogramo			
	Mínimo	Máximo	Medio	Tendencia
Aguacate común				
Arauca (Arauca)	4.000	4.000	4.000	=
Bucaramanga, Centroabastos	3.000	3.500	3.250	-
Buenaventura (Valle del Cauca)	2.500	3.000	2.833	-
Cúcuta, Cenabastos	2.500	3.000	2.875	n.d.
Palmira (Valle del Cauca)	2.400	2.500	2.463	+
Santa Bárbara (Antioquia)	1.800	2.600	2.190	+
Villavicencio, CAV	3.500	4.000	3.714	+
Aguacate Hass				
Bogotá, D. C., Corabastos	3.800	5.000	4.550	+
Chiquinquirá (Boyacá)	2.000	2.000	2.000	=
La Ceja (Antioquia)	2.200	2.500	2.425	-
Medellín, Central Mayorista de Antioquia	3.000	3.300	3.093	-
San Gil (Santander)	4.000	4.200	4.133	-
San Vicente (Antioquia)	3.000	3.200	3.075	+
Socorro (Santander)	4.000	4.500	4.233	=
Sonsón (Antioquia)	3.000	3.300	3.125	=
Aguacate papelillo				
Armenia, Mercar	4.400	4.500	4.467	+
Armenia, Retiro	4.000	4.200	4.067	+
Bogotá, D. C., Corabastos	4.800	5.000	4.922	+
Bucaramanga, Centroabastos	4.000	4.000	4.000	-
Buenaventura (Valle del Cauca)	4.000	4.500	4.250	-
Cali, Cavasa	4.700	4.800	4.748	-
Chiquinquirá (Boyacá)	4.500	4.800	4.700	++
Duitama (Boyacá)	5.000	5.000	5.000	n.d.
Florencia (Caquetá)	3.500	3.500	3.500	-
Ibagué, Plaza La 21	3.500	4.500	3.875	+
Manizales (Caldas)	3.000	3.500	3.333	=
Neiva, Surabastos	3.500	4.000	3.875	=
Palmira (Valle del Cauca)	4.300	4.500	4.450	n.d.
Pereira, La 41	4.000	4.500	4.250	-
Pereira, Mercasa	3.500	3.500	3.500	-
Popayán (Cauca)	4.500	4.700	4.604	+
Rionegro (Antioquia)	3.400	4.200	3.813	+
Sogamoso (Boyacá)	4.500	5.000	4.667	+
Tunja, Complejo de Servicios del Sur	4.500	4.500	4.500	+
Ubaté (Cundinamarca)	3.000	3.000	3.000	=
Villavicencio, CAV	4.800	5.000	4.975	+
Badea				
Bucaramanga, Centroabastos	1.900	2.000	1.950	+
Neiva, Surabastos	1.500	1.700	1.575	-
Banano bocadillo				
Duitama (Boyacá)	1.150	1.150	1.150	-
Medellín, Central Mayorista de Antioquia	1.400	1.400	1.400	=
Santa Bárbara (Antioquia)	833	833	833	=

Productos y mercados	Pesos por kilogramo			
	Mínimo	Máximo	Medio	Tendencia
Banano bocadillo (continuación)				
Sogamoso (Boyacá)	1.200	1.250	1.228	-
Tunja, Complejo de Servicios del Sur	1.350	1.500	1.437	-
Banano criollo				
Arauca (Arauca)	1.389	1.611	1.481	+
Armenia, Mercar	600	650	628	-
Armenia, Retiro	500	500	500	-
Barranquilla, Barranquillita	300	330	310	+++
Bogotá, D. C., Corabastos	1.300	1.400	1.339	-
Bucaramanga, Centroabastos	1.300	1.700	1.575	-
Buenaventura (Valle del Cauca)	1.111	1.222	1.148	=
Cali, Cavasa	944	1.000	975	+
Cali, Santa Helena	611	667	630	+
Cartago (Valle del Cauca)	720	800	760	=
Chiquinquirá (Boyacá)	1.400	1.500	1.438	-
Cúcuta, Cenabastos	1.300	1.500	1.380	-
Cúcuta, La Nueva Sexta	833	833	833	=
Florencia (Caquetá)	1.160	1.200	1.187	-
Ibagué, Plaza La 21	800	1.000	908	+
Ipiales (Nariño), Ipiales somos todos	593	667	646	=
La Ceja (Antioquia)	700	900	758	+
Manizales (Caldas)	800	1.000	950	+
Medellín, Central Mayorista de Antioquia	1.000	1.200	1.060	-
Medellín, Plaza Minorista José María Villa	850	900	883	=
Neiva, Surabastos	800	800	800	=
Palmira (Valle del Cauca)	1.000	1.100	1.025	+
Pamplona (Norte de Santander)	1.800	2.000	1.967	+
Pereira, La 41	900	1.000	983	+
Pereira, Mercasa	900	1.000	933	=
Popayán (Cauca)	1.300	1.300	1.300	+
Rionegro (Antioquia)	900	1.050	985	-
San Gil (Santander)	640	800	711	+
Santa Bárbara (Antioquia)	400	500	463	-
Santa Marta (Magdalena)	235	294	265	+
Socorro (Santander)	640	720	693	=
Sogamoso (Boyacá)	1.150	1.300	1.256	+
Sonsón (Antioquia)	600	750	675	=
Tuluá (Valle del Cauca)	600	700	688	=
Tunja, Complejo de Servicios del Sur	1.300	1.400	1.350	=
Banano Urabá				
Barranquilla, Barranquillita	360	390	368	+
Bogotá, D. C., Corabastos	850	900	885	-
Bucaramanga, Centroabastos	850	1.000	934	-
Chiquinquirá (Boyacá)	900	1.000	950	-
Duitama (Boyacá)	800	850	838	+
Medellín, Central Mayorista de Antioquia	1.000	1.000	1.000	=

Cuadro 3. Mercados mayoristas. Precios de venta de frutas frescas (continuación)
2017 (28 de octubre al 3 de noviembre)

Productos y mercados	Pesos por kilogramo			
	Mínimo	Máximo	Medio	Tendencia
Banano Urabá (continuación)				
Medellín, Plaza Minorista José María Villa	600	700	650	=
Pamplona (Norte de Santander)	1.200	1.250	1.242	-
Sincedejo (Sucre)	360	360	360	-
Sogamoso (Boyacá)	800	850	833	+
Tunja, Complejo de Servicios del Sur	1.000	1.000	1.000	-
Valledupar, Mercabastos	225	250	242	+
Villavicencio, CAV	480	600	568	-
Borojó				
Bogotá, D. C., Corabastos	3.500	4.000	3.528	+
Bucaramanga, Centroabastos	3.500	3.800	3.600	=
Cúcuta, Cenabastos	4.000	4.000	4.000	+
Medellín, Central Mayorista de Antioquia	2.800	3.000	2.879	+
Montería (Córdoba)	6.000	6.000	6.000	=
Pamplona (Norte de Santander)	5.000	7.000	6.000	=
Villavicencio, CAV	4.000	5.000	4.625	=
Breva				
Armenia, Mercar	3.360	3.600	3.502	+
Bucaramanga, Centroabastos	2.000	2.000	2.000	-
Medellín, Central Mayorista de Antioquia	2.800	3.000	2.967	-
Ciruela importada				
Bogotá, D. C., Corabastos	7.222	8.333	7.763	-
Bucaramanga, Centroabastos	5.455	5.909	5.807	+
Cúcuta, Cenabastos	9.000	10.000	9.250	+
Medellín, Central Mayorista de Antioquia	7.500	8.125	7.960	-
Neiva, Surabastos	7.778	8.000	7.870	+
Santa Marta (Magdalena)	7.778	7.778	7.778	=
Tunja, Complejo de Servicios del Sur	6.500	7.000	6.750	n.d.
Valledupar, Mercado Nuevo	8.500	9.375	8.792	+
Ciruela roja				
Bogotá, D. C., Corabastos	1.800	2.000	1.903	+
Bucaramanga, Centroabastos	1.800	2.000	1.975	+
Cúcuta, Cenabastos	2.000	2.500	2.271	+
Medellín, Central Mayorista de Antioquia	2.500	2.500	2.500	+
Neiva, Surabastos	2.000	2.080	2.053	++
San Gil (Santander)	1.920	2.080	1.973	+
Socorro (Santander)	1.800	2.000	1.933	+
Tunja, Complejo de Servicios del Sur	1.600	1.800	1.744	+
Coco				
Armenia, Mercar	2.467	2.533	2.519	-
Barranquilla, Barranquillita	3.000	3.100	3.058	-

Productos y mercados	Pesos por kilogramo			
	Mínimo	Máximo	Medio	Tendencia
Coco (continuación)				
Bogotá, D. C., Corabastos	3.333	3.500	3.398	+
Bucaramanga, Centroabastos	4.333	4.500	4.389	=
Cali, Cavasa	1.939	1.939	1.939	=
Cali, Santa Helena	1.167	1.167	1.167	=
Cartagena, Bazaruto	2.800	2.900	2.883	+
Cartago (Valle del Cauca)	2.267	2.333	2.300	+
Cúcuta, Cenabastos	1.400	2.000	1.667	-
Manizales (Caldas)	2.581	2.903	2.742	-
Medellín, Central Mayorista de Antioquia	4.615	5.500	5.058	=
Montería (Córdoba)	3.800	4.200	4.044	+
Palmira (Valle del Cauca)	1.889	1.889	1.889	=
Pereira, La 41	2.333	2.667	2.450	+
Pereira, Mercasa	2.333	2.400	2.375	+
Sincedejo (Sucre)	2.800	2.900	2.850	=
Valledupar, Mercado Nuevo	2.500	2.500	2.500	=
Curuba				
Armenia, Mercar	1.300	1.400	1.344	-
Barranquilla, Barranquillita	1.920	2.000	1.947	=
Bogotá, D. C., Corabastos	2.045	2.273	2.184	-
Bucaramanga, Centroabastos	720	1.000	805	-
Buenaventura (Valle del Cauca)	2.400	3.000	2.800	=
Cali, Cavasa	1.250	1.400	1.356	-
Cartagena, Bazaruto	1.600	1.760	1.680	=
Chiquinquirá (Boyacá)	1.273	1.364	1.318	-
Cúcuta, Cenabastos	833	1.000	986	-
Ibagué, Plaza La 21	800	1.200	1.003	-
Ipiales (Nariño), Ipiales somos todos	833	1.083	938	-
Manizales (Caldas)	1.500	2.000	1.750	n.d.
Medellín, Central Mayorista de Antioquia	1.200	1.300	1.246	-
Neiva, Surabastos	1.400	1.920	1.657	-
Pamplona (Norte de Santander)	417	625	484	-
Pereira, Mercasa	1.600	1.800	1.733	++
San Gil (Santander)	1.800	2.000	1.907	+
Socorro (Santander)	1.600	1.800	1.707	+
Sogamoso (Boyacá)	1.818	2.045	1.894	-
Sonsón (Antioquia)	700	700	700	++
Tuluá (Valle del Cauca)	1.300	1.400	1.333	-
Tunja, Complejo de Servicios del Sur	1.727	1.818	1.788	-
Valledupar, Mercabastos	1.600	1.840	1.640	=
Villavicencio, CAV	1.600	2.000	1.842	-
Durazno importado				
Bogotá, D. C., Corabastos	7.778	8.333	8.219	-
Medellín, Central Mayorista de Antioquia	7.222	7.778	7.650	+
Neiva, Surabastos	10.000	10.500	10.042	-
Tunja, Complejo de Servicios del Sur	7.000	7.500	7.250	=
Valledupar, Mercado Nuevo	7.500	7.500	7.500	=

Cuadro 3. Mercados mayoristas. Precios de venta de frutas frescas (continuación)
2017 (28 de octubre al 3 de noviembre)

Productos y mercados	Pesos por kilogramo				Tendencia	Productos y mercados	Pesos por kilogramo				Tendencia
	Mínimo	Máximo	Medio				Mínimo	Máximo	Medio		
Durazno nacional						Granadilla (continuación)					
Bogotá, D. C., Corabastos	4.500	5.000	4.972	-		Cartagena, Bazurto	2.923	3.231	3.064	-	
Bucaramanga, Centroabastos	2.400	2.800	2.625	+		Chiquinquirá (Boyacá)	3.000	3.333	3.175	+	
Medellín, Central Mayorista de Antioquia	3.000	3.000	3.000	-		Cúcuta, Cenabastos	2.143	3.214	2.470	-	
San Gil (Santander)	3.800	4.000	3.867	=		Duitama (Boyacá)	2.667	3.000	2.889	+	
Socorro (Santander)	3.800	4.000	3.933	+		Florencia (Cauquetá)	1.867	1.933	1.911	-	
Sogamoso (Boyacá)	2.727	2.955	2.803	-		Ibagué, Plaza La 21	2.000	2.333	2.167	-	
Tunja, Complejo de Servicios del Sur	1.591	2.273	2.083	++		Manizales (Caldas)	2.667	3.333	2.917	-	
Feijoa						Medellín, Central Mayorista de Antioquia	2.154	3.800	3.015	-	
Bogotá, D. C., Corabastos	4.500	5.000	4.972	-		Montería (Córdoba)	1.867	2.000	1.956	=	
Sogamoso (Boyacá)	2.727	2.955	2.753	n.d.		Neiva, Surabastos	2.000	2.667	2.198	-	
Tunja, Complejo de Servicios del Sur	3.182	3.409	3.295	-		Palmira (Valle del Cauca)	2.600	2.867	2.733	-	
Fresa						Pasto, El Potrerillo	1.333	1.800	1.519	=	
Armenia, Mercar	3.200	3.400	3.267	+		Pereira, La 41	2.667	2.667	2.667	++	
Bogotá, D. C., Corabastos	4.400	5.000	4.817	+		Popayán (Cauca)	2.000	2.133	2.111	-	
Bucaramanga, Centroabastos	3.000	4.000	3.438	+		Rionegro (Antioquia)	3.462	4.231	3.812	-	
Cali, Cavasa	4.000	5.000	4.438	++		San Gil (Santander)	3.214	3.714	3.532	-	
Cali, Santa Helena	7.000	7.000	7.000	=		Socorro (Santander)	3.214	3.571	3.405	-	
Cartago (Valle del Cauca)	3.400	3.600	3.542	-		Sogamoso (Boyacá)	2.667	3.000	2.852	-	
Chiquinquirá (Boyacá)	4.000	6.000	5.000	+++		Tuluá (Valle del Cauca)	2.333	2.667	2.522	-	
Cúcuta, Cenabastos	2.500	3.000	2.729	-		Tunja, Complejo de Servicios del Sur	3.000	3.333	3.218	+	
Duitama (Boyacá)	3.000	3.600	3.400	=		Ubaté (Cundinamarca)	3.000	3.000	3.000	+++	
Ibagué, Plaza La 21	4.000	5.000	4.458	-		Valledupar, Mercabastos	4.286	4.286	4.286	+	
Ipiales (Nariño), Ipiales somos todos	3.760	4.000	3.960	++		Villavicencio, CAV	3.000	3.333	3.094	+	
Manizales (Caldas)	4.000	5.000	4.667	=		Yopal (Casanare)	4.667	5.000	4.833	-	
Medellín, Central Mayorista de Antioquia	5.000	6.000	5.326	+		Guanábana					
Medellín, Plaza Minorista José María Villa	5.000	5.500	5.375	=		Arauca (Arauca)	5.000	5.000	5.000	=	
Montería (Córdoba)	3.600	4.000	3.900	-		Armenia, Mercar	2.900	3.000	2.967	-	
Neiva, Surabastos	3.200	4.000	3.597	+		Bogotá, D. C., Corabastos	3.200	3.500	3.381	-	
Pamplona (Norte de Santander)	2.500	3.000	2.833	n.d.		Bucaramanga, Centroabastos	3.000	3.600	3.150	-	
Pasto, El Potrerillo	3.500	4.000	3.792	+		Cali, Cavasa	2.700	3.000	2.904	-	
Pereira, Mercasa	3.600	4.000	3.800	=		Cartago (Valle del Cauca)	2.800	3.000	2.900	=	
San Gil (Santander)	3.600	4.000	3.756	+		Chiquinquirá (Boyacá)	2.000	2.000	2.000	-	
San Vicente (Antioquia)	4.700	5.000	4.813	+		Cúcuta, Cenabastos	2.800	3.500	3.092	-	
Sincelejo (Sucre)	3.400	3.600	3.567	+		Duitama (Boyacá)	2.800	3.000	2.867	++	
Socorro (Santander)	3.600	3.800	3.733	+		Ibagué, Plaza La 21	2.200	2.800	2.450	+	
Sogamoso (Boyacá)	3.800	4.000	3.956	=		Ipiales (Nariño), Ipiales somos todos	2.560	2.800	2.633	-	
Tunja, Complejo de Servicios del Sur	4.000	4.267	4.080	-		Manizales (Caldas)	2.400	2.500	2.475	=	
Villavicencio, CAV	3.750	4.375	4.063	+		Medellín, Central Mayorista de Antioquia	2.400	2.800	2.567	-	
Yopal (Casanare)	4.125	4.375	4.250	-		Medellín, Plaza Minorista José María Villa	2.500	3.000	2.728	-	
Granadilla						Pamplona (Norte de Santander)	4.000	4.000	4.000	+	
Armenia, Mercar	3.000	3.067	3.022	=		Pasto, El Potrerillo	3.000	3.500	3.333	+	
Bogotá, D. C., Corabastos	2.800	3.000	2.984	-		Pereira, La 41	2.500	3.000	2.850	-	
Bucaramanga, Centroabastos	2.714	3.071	2.902	-		Pereira, Mercasa	2.600	2.800	2.700	++	
Cali, Cavasa	2.667	2.867	2.696	-		Popayán (Cauca)	2.800	3.100	3.013	-	
Cali, Santa Helena	2.667	2.667	2.667	=		San Gil (Santander)	3.200	3.800	3.533	-	
						Santa Bárbara (Antioquia)	1.100	1.300	1.225	=	
						Socorro (Santander)	4.000	4.200	4.067	-	

Cuadro 3. Mercados mayoristas. Precios de venta de frutas frescas (continuación)
2017 (28 de octubre al 3 de noviembre)

Productos y mercados	Pesos por kilogramo			
	Mínimo	Máximo	Medio	Tendencia
Guanábana (continuación)				
Sogamoso (Boyacá)	2.800	3.000	2.933	-
Tunja, Complejo de Servicios del Sur	2.600	3.000	2.860	+
Valledupar, Mercabastos	4.000	4.500	4.250	+
Villavicencio, CAV	3.200	3.600	3.388	-
Guayaba agria				
Armenia, Mercar	2.700	2.800	2.767	+
Cartago (Valle del Cauca)	3.000	3.200	3.033	+
Manizales (Caldas)	2.500	3.000	2.750	=
Montería (Córdoba)	800	1.040	887	-
Pereira, La 41	2.500	3.000	2.817	-
Pereira, Mercasa	2.800	3.400	3.033	++
Sincelejo (Sucre)	1.200	1.400	1.267	-
Guayaba Atlántico				
Barranquilla, Barranquillita	880	960	897	+
Guayaba común				
Barranquilla, Barranquillita	1.000	1.040	1.010	-
Cartagena, Bazurto	960	1.000	990	=
Chiquinquirá (Boyacá)	773	818	813	-
Cúcuta, Cenabastos	667	833	683	+
Santa Marta (Magdalena)	1.000	1.000	1.000	-
Sincelejo (Sucre)	1.400	1.500	1.478	-
Valledupar, Mercabastos	800	1.000	878	+
Guayaba manzana				
Cartago (Valle del Cauca)	1.700	1.800	1.750	+
Manizales (Caldas)	2.500	3.000	2.667	=
Medellín, Central Mayorista de Antioquia	2.200	2.300	2.267	+
Rionegro (Antioquia)	2.400	2.700	2.565	-
Tuluá (Valle del Cauca)	1.600	1.700	1.633	=
Guayaba pera				
Armenia, Mercar	1.000	1.200	1.067	-
Barranquilla, Barranquillita	1.700	1.800	1.775	+
Barranquilla, Granabastos	1.800	2.000	1.917	-
Bogotá, D. C., Corabastos	1.000	1.071	1.057	-
Bucaramanga, Centroabastos	600	600	600	++
Buenaventura (Valle del Cauca)	1.500	1.600	1.558	+
Cali, Cavasa	1.200	1.300	1.267	-
Cali, Santa Helena	1.200	1.300	1.267	-
Cartagena, Bazurto	1.800	2.000	1.950	=
Cartago (Valle del Cauca)	1.200	1.400	1.300	-
Chiquinquirá (Boyacá)	1.000	1.200	1.175	-
Cúcuta, Cenabastos	727	1.000	858	++
Duitama (Boyacá)	1.200	1.200	1.200	++
Ibagué, Plaza La 21	1.400	1.600	1.454	-
Ipiales (Nariño), Ipiales somos todos	1.700	1.700	1.700	-
La Ceja (Antioquia)	1.000	1.200	1.100	=

Productos y mercados	Pesos por kilogramo			
	Mínimo	Máximo	Medio	Tendencia
Guayaba pera (continuación)				
Manizales (Caldas)	1.000	1.300	1.200	-
Medellín, Central Mayorista de Antioquia	800	1.000	910	-
Medellín, Plaza Minorista José María Villa	1.200	1.300	1.229	-
Neiva, Surabastos	1.300	1.900	1.589	-
Palmira (Valle del Cauca)	1.300	1.400	1.313	-
Pamplona (Norte de Santander)	1.136	1.364	1.174	+
Pasto, El Potrerillo	1.500	1.600	1.544	-
Pereira, La 41	1.200	1.400	1.317	+
Pereira, Mercasa	1.000	1.400	1.192	-
Popayán (Cauca)	1.200	1.250	1.238	+
Rionegro (Antioquia)	1.400	1.600	1.498	-
San Gil (Santander)	800	1.000	858	+
Socorro (Santander)	1.300	1.500	1.400	-
Sogamoso (Boyacá)	1.000	1.200	1.022	-
Tuluá (Valle del Cauca)	1.100	1.200	1.175	-
Tunja, Complejo de Servicios del Sur	800	1.000	900	-
Ubaté (Cundinamarca)	1.200	1.400	1.300	-
Villavicencio, CAV	700	1.000	867	-
Guayaba pera valluna				
Medellín, Central Mayorista de Antioquia	1.500	2.000	1.654	-
Gulupa				
Bogotá, D. C., Corabastos	1.733	2.000	1.915	-
Medellín, Central Mayorista de Antioquia	1.100	1.300	1.188	-
Neiva, Surabastos	2.240	2.400	2.387	+
Peñol (Antioquia)	800	900	831	-
Sonsón (Antioquia)	900	1.200	1.000	-
Higo				
Bogotá, D. C., Corabastos	5.500	6.000	5.819	-
Medellín, Central Mayorista de Antioquia	3.000	3.500	3.285	-
Sonsón (Antioquia)	2.000	2.000	2.000	=
Kiwi				
Bogotá, D. C., Corabastos	6.500	8.000	7.083	+
Bucaramanga, Centroabastos	6.200	7.500	6.915	+
Cali, Cavasa	7.500	8.000	7.781	++
Cali, Santa Helena	6.000	6.500	6.167	-
Chiquinquirá (Boyacá)	7.500	8.000	7.938	++
Cúcuta, Cenabastos	8.000	9.000	8.417	+
Duitama (Boyacá)	7.000	8.000	7.533	++
Ibagué, Plaza La 21	5.500	7.000	6.208	+
Manizales (Caldas)	6.000	7.000	6.583	+
Medellín, Central Mayorista de Antioquia	6.200	7.800	7.224	++

Cuadro 3. Mercados mayoristas. Precios de venta de frutas frescas (continuación)
2017 (28 de octubre al 3 de noviembre)

Productos y mercados	Pesos por kilogramo				Tendencia	Productos y mercados	Pesos por kilogramo				Tendencia
	Mínimo	Máximo	Medio				Mínimo	Máximo	Medio		
Kiwi (continuación)						Limón mandarino					
Neiva, Surabastos	6.000	7.000	6.561		+	Armenia, Mercar	1.000	1.000	1.000		-
Pamplona (Norte de Santander)	8.000	8.000	8.000		=	Ibagué, Plaza La 21	600	900	758		+
Pasto, El Potrerillo	7.222	8.333	7.870		=	La Ceja (Antioquia)	600	800	733		+
Pereira, La 41	6.000	7.000	6.458		+	Medellín, Central Mayorista de Antioquia	1.000	1.200	1.154		+
Pereira, Mercasa	6.000	6.800	6.067		++	Medellín, Plaza Minorista José María Villa	900	1.200	1.091		-
Popayán (Cauca)	6.000	7.600	6.950		++	Peñol (Antioquia)	400	700	586		+++
San Gil (Santander)	7.000	8.000	7.333		=	Pereira, Mercasa	1.200	1.500	1.279		++
Socorro (Santander)	6.000	7.000	6.667		=	Santa Bárbara (Antioquia)	300	600	463		-
Sogamoso (Boyacá)	6.500	7.000	6.622		+	Villavicencio, CAV	800	1.200	985		+
Tuluá (Valle del Cauca)	6.500	7.000	6.875		-	Yopal (Casanare)	900	1.000	950		-
Tunja, Complejo de Servicios del Sur	7.000	7.000	7.000		+						
Villavicencio, CAV	6.000	7.500	6.813		+	Limón Tahití					
Limón común						Armenia, Mercar	2.000	2.400	2.133		-
Arauca (Arauca)	1.060	1.200	1.127		+	Barranquilla, Barranquillita	2.833	2.917	2.889		=
Armenia, Mercar	3.000	3.200	3.044		-	Bogotá, D. C., Corabastos	2.571	3.000	2.798		-
Bogotá, D. C., Corabastos	2.143	2.429	2.262		-	Bucaramanga, Centroabastos	1.800	2.000	1.900		-
Bucaramanga, Centroabastos	1.800	2.000	1.900		-	Bucaramanga, Mercados del centro	2.000	2.000	2.000		n.d.
Bucaramanga, Mercados del centro	2.000	2.000	2.000		n.d.	Cali, Cavasa	1.700	2.000	1.800		+
Cartago (Valle del Cauca)	3.000	3.200	3.100		-	Cali, Santa Helena	1.700	2.000	1.800		-
Chiquinquirá (Boyacá)	2.857	3.143	3.000		n.d.	Cartagena, Bazurto	2.600	2.720	2.630		-
Cúcuta, Cenabastos	1.700	2.500	2.083		-	Cartago (Valle del Cauca)	1.600	1.900	1.763		-
Cúcuta, La Nueva Sexta	2.083	2.500	2.240		-	Cúcuta, Cenabastos	909	2.045	1.506		+
Florencia (Caquetá)	3.680	3.680	3.680		+++	Duitama (Boyacá)	2.273	2.500	2.424		=
Ibagué, Plaza La 21	2.000	2.000	2.000		-	Manizales (Caldas)	1.600	2.000	1.775		-
Ipiales (Nariño), Ipiales somos todos	2.375	2.500	2.438		=	Medellín, Central Mayorista de Antioquia	2.300	2.700	2.500		-
Medellín, Central Mayorista de Antioquia	2.000	3.200	2.399		-	Medellín, Plaza Minorista José María Villa	2.400	3.000	2.591		-
Medellín, Plaza Minorista José María Villa	2.100	2.700	2.344		-	Neiva, Surabastos	2.400	3.040	2.713		-
Montería (Córdoba)	1.643	1.857	1.756		+++	Palmira (Valle del Cauca)	1.800	2.000	1.838		-
Neiva, Surabastos	1.600	2.400	2.076		-	Pasto, El Potrerillo	1.300	1.600	1.450		-
Pamplona (Norte de Santander)	3.000	3.000	3.000		n.d.	Pereira, La 41	2.000	2.300	2.075		-
Pereira, Mercasa	2.300	2.800	2.621		+	Pereira, Mercasa	1.800	2.300	2.033		+
San Gil (Santander)	2.400	2.600	2.467		+	Rionegro (Antioquia)	2.800	3.100	2.933		-
Sincelejo (Sucre)	1.714	1.714	1.714		=	San Gil (Santander)	1.600	2.400	2.000		-
Socorro (Santander)	1.920	2.000	1.973		+	Santa Bárbara (Antioquia)	1.300	1.500	1.450		+++
Tunja, Complejo de Servicios del Sur	2.560	2.720	2.640		n.d.	Socorro (Santander)	1.400	2.000	1.700		-
Valledupar, Mercabastos	2.863	3.084	3.047		-	Sogamoso (Boyacá)	2.500	2.955	2.783		-
Valledupar, Mercado Nuevo	2.800	2.800	2.800		++	Tuluá (Valle del Cauca)	1.500	1.600	1.517		-
Villavicencio, CAV	2.200	3.000	2.583		-	Tunja, Complejo de Servicios del Sur	2.500	3.182	2.720		-
Limón común Ciénaga						Ubaté (Cundinamarca)	2.727	2.727	2.727		-
Santa Marta (Magdalena)	2.400	2.800	2.640		-	Villavicencio, CAV	2.200	2.800	2.392		-
Limón común valluno						Lulo					
Buenaventura (Valle del Cauca)	3.500	4.500	4.000		-	Arauca (Arauca)	3.100	3.400	3.233		-
Cali, Cavasa	2.167	2.500	2.330		-	Armenia, Mercar	2.700	2.800	2.756		-
Cali, Santa Helena	2.333	2.500	2.361		+	Barranquilla, Barranquillita	3.500	3.800	3.692		-
Palmira (Valle del Cauca)	2.083	2.167	2.115		-	Barranquilla, Granabastos	3.800	4.000	3.900		-
Tuluá (Valle del Cauca)	1.667	2.000	1.847		-	Bogotá, D. C., Corabastos	2.200	2.800	2.344		+

Cuadro 3. Mercados mayoristas. Precios de venta de frutas frescas (continuación)
2017 (28 de octubre al 3 de noviembre)

Productos y mercados	Pesos por kilogramo			
	Mínimo	Máximo	Medio	Tendencia
Lulo (continuación)				
Bucaramanga, Centroabastos	2.400	2.800	2.523	-
Buenaventura (Valle del Cauca)	2.600	3.500	3.050	-
Cali, Cavasa	2.200	2.400	2.290	-
Cali, Santa Helena	2.000	2.200	2.100	-
Cartagena, Bazaruto	3.200	3.500	3.375	-
Cartago (Valle del Cauca)	2.800	3.000	2.913	-
Chiquinquirá (Boyacá)	2.391	2.609	2.418	-
Cúcuta, Cenabastos	3.500	4.000	3.560	+
Duitama (Boyacá)	2.174	2.609	2.391	+
Florencia (Caquetá)	2.440	2.440	2.440	+
Ibagué, Plaza La 21	2.200	2.640	2.433	+
Ipiales (Nariño), Ipiales somos todos	1.500	1.500	1.500	=
Manizales (Caldas)	2.600	3.000	2.850	+
Medellín, Central Mayorista de Antioquia	2.300	2.600	2.446	-
Medellín, Plaza Minorista José María Villa	2.500	3.200	2.891	-
Montería (Córdoba)	3.500	3.500	3.500	++
Neiva, Surabastos	2.000	2.200	2.156	+
Palmira (Valle del Cauca)	2.500	2.600	2.525	-
Pamplona (Norte de Santander)	2.000	3.000	2.597	-
Pasto, El Potrerillo	1.739	1.957	1.841	-
Pereira, La 41	2.500	2.700	2.650	-
Pereira, Mercasa	2.300	2.700	2.475	+
Popayán (Cauca)	2.000	2.120	2.040	+
San Gil (Santander)	2.400	2.800	2.671	-
Sogamoso (Boyacá)	2.391	2.609	2.488	+
Tuluá (Valle del Cauca)	2.200	2.500	2.363	-
Tunja, Complejo de Servicios del Sur	2.391	2.609	2.500	-
Valledupar, Mercabastos	2.800	3.200	3.100	+
Valledupar, Mercado Nuevo	2.800	3.200	2.933	+
Villavicencio, CAV	2.200	2.600	2.375	+
Yopal (Casanare)	3.000	4.000	3.500	=

Mandarina arrayana

Bogotá, D. C., Corabastos	1.591	1.818	1.730	-
Buenaventura (Valle del Cauca)	1.400	2.000	1.700	-
Cali, Cavasa	1.500	1.600	1.542	-
Cali, Santa Helena	1.400	1.500	1.450	-
Chiquinquirá (Boyacá)	1.136	1.136	1.136	=
Ibagué, Plaza La 21	1.000	1.200	1.100	-
Neiva, Surabastos	1.364	1.818	1.503	-
Pasto, El Potrerillo	1.000	1.250	1.125	=
Popayán (Cauca)	1.160	1.200	1.195	+
San Gil (Santander)	600	880	702	-
Socorro (Santander)	480	720	620	-
Sogamoso (Boyacá)	909	1.136	1.056	-
Tuluá (Valle del Cauca)	1.200	1.300	1.238	-
Tunja, Complejo de Servicios del Sur	1.045	1.273	1.121	-
Ubaté (Cundinamarca)	1.100	1.100	1.100	n.d.
Villavicencio, CAV	920	1.120	1.028	-

Productos y mercados	Pesos por kilogramo			
	Mínimo	Máximo	Medio	Tendencia
Mandarina común				
Arauca (Arauca)	2.200	2.500	2.367	-
Barranquilla, Barranquillita	1.250	1.417	1.319	-
Bucaramanga, Centroabastos	870	1.391	1.125	-
Bucaramanga, Mercados del centro	640	720	680	-
Cartagena, Bazaruto	1.545	1.909	1.667	-
Cúcuta, Cenabastos	1.200	1.400	1.300	+
Montería (Córdoba)	800	800	800	=
Pamplona (Norte de Santander)	1.200	1.400	1.300	=
San Gil (Santander)	880	1.200	1.009	-
Santa Bárbara (Antioquia)	350	500	434	-
Santa Marta (Magdalena)	1.667	1.667	1.667	=
Sincelejo (Sucre)	1.400	1.400	1.400	-
Socorro (Santander)	720	1.000	867	-
Sogamoso (Boyacá)	1.136	1.364	1.237	++
Tunja, Complejo de Servicios del Sur	1.136	1.273	1.155	-
Valledupar, Mercabastos	1.200	1.400	1.311	-

Mandarina Oneco

Armenia, Mercar	1.200	1.200	1.200	+
Armenia, Retiro	750	850	794	-
Cali, Cavasa	1.500	1.600	1.542	-
Cali, Santa Helena	1.100	1.250	1.208	+
Cartago (Valle del Cauca)	1.000	1.300	1.150	-
Ibagué, Plaza La 21	920	1.000	960	-
Manizales (Caldas)	1.300	1.500	1.388	+++
Medellín, Central Mayorista de Antioquia	1.300	1.500	1.392	-
Medellín, Plaza Minorista José María Villa	1.200	1.400	1.356	-
Pereira, Mercasa	1.000	1.500	1.300	+++
Rionegro (Antioquia)	1.600	1.800	1.731	-
Santa Bárbara (Antioquia)	400	600	500	-

Mango común

Armenia, Mercar	700	800	767	-
Cali, Cavasa	1.600	1.800	1.717	-
Cali, Santa Helena	1.400	1.600	1.533	+++
Cartago (Valle del Cauca)	1.400	1.400	1.400	=
Florencia (Caquetá)	1.000	1.000	1.000	=
Ibagué, Plaza La 21	600	800	690	-
Manizales (Caldas)	1.200	1.300	1.250	=
Neiva, Surabastos	600	720	687	+
Pereira, La 41	1.200	1.200	1.200	=
Pereira, Mercasa	1.200	1.300	1.242	+
Sogamoso (Boyacá)	909	955	924	-
Tunja, Complejo de Servicios del Sur	909	1.000	955	=

Mango de azúcar

Cúcuta, Cenabastos	1.333	1.333	1.333	n.d.
Medellín, Central Mayorista de Antioquia	2.000	2.500	2.333	+

BOLETÍN SEMANAL PRECIOS MAYORISTAS

Cuadro 3. Mercados mayoristas. Precios de venta de frutas frescas (continuación)
2017 (28 de octubre al 3 de noviembre)

Productos y mercados	Pesos por kilogramo			
	Mínimo	Máximo	Medio	Tendencia
Mango manzano				
Armenia, Mercar	1.200	1.200	1.200	=
Buenaventura (Valle del Cauca)	1.500	2.000	1.717	-
Cartago (Valle del Cauca)	1.400	1.600	1.525	-
Duitama (Boyacá)	1.818	2.273	2.045	+++
Florencia (Caquetá)	1.800	1.800	1.800	++
Manizales (Caldas)	1.700	2.000	1.833	=
Pereira, La 41	1.400	1.600	1.492	+
Pereira, Mercasa	1.300	1.500	1.392	-
Sogamoso (Boyacá)	1.364	1.591	1.475	+
Tunja, Complejo de Servicios del Sur	1.364	1.591	1.541	-
Mango reina				
Armenia, Mercar	800	900	861	-
Chiquinquirá (Boyacá)	1.200	1.300	1.225	-
Ibagué, Plaza La 21	800	1.000	900	--
Manizales (Caldas)	1.300	1.500	1.433	-
Pereira, La 41	1.100	1.200	1.183	-
Pereira, Mercasa	1.000	1.100	1.025	-
Tunja, Complejo de Servicios del Sur	1.136	1.273	1.186	-
Mango Tommy				
Armenia, Mercar	1.400	1.900	1.689	-
Bogotá, D. C., Corabastos	3.409	3.636	3.529	-
Bucaramanga, Centroabastos	2.800	3.600	3.163	-
Cali, Cavasa	2.800	3.000	2.896	-
Cali, Santa Helena	2.000	2.400	2.233	--
Cartago (Valle del Cauca)	2.333	2.500	2.417	-
Chiquinquirá (Boyacá)	3.636	4.091	3.883	-
Cúcuta, Cenabastos	2.800	3.200	3.000	+
Duitama (Boyacá)	2.727	2.955	2.803	n.d.
Ibagué, Plaza La 21	1.800	1.800	1.800	n.d.
Ipiales (Nariño), Ipiales somos todos	2.200	2.200	2.200	n.d.
La Ceja (Antioquia)	2.500	3.000	2.808	n.d.
Manizales (Caldas)	2.500	3.000	2.833	=
Medellín, Central Mayorista de Antioquia	2.800	3.000	2.891	-
Medellín, Plaza Minorista José María Villa	2.000	2.300	2.117	-
Neiva, Surabastos	1.800	1.800	1.800	-
Palmira (Valle del Cauca)	3.000	3.200	3.125	-
Pasto, El Potrerillo	2.000	2.600	2.367	-
Pereira, La 41	2.200	2.500	2.367	++
Pereira, Mercasa	2.400	2.500	2.492	=
Popayán (Cauca)	2.114	2.200	2.149	n.d.
Rionegro (Antioquia)	2.900	3.700	3.351	-
San Gil (Santander)	3.000	3.400	3.200	n.d.
Socorro (Santander)	2.800	3.200	3.000	n.d.
Sogamoso (Boyacá)	2.273	2.545	2.374	-
Tuluá (Valle del Cauca)	2.000	2.400	2.251	-
Tunja, Complejo de Servicios del Sur	2.273	2.727	2.545	-
Villavicencio, CAV	2.800	3.200	2.967	-
Mango Yulima				
Armenia, Mercar	950	1.050	1.000	+
Duitama (Boyacá)	1.591	1.818	1.667	++
Florencia (Caquetá)	1.600	1.600	1.600	++
Medellín, Plaza Minorista José María Villa	1.300	1.500	1.388	-
Pereira, La 41	1.200	1.300	1.217	-
Pereira, Mercasa	1.200	1.400	1.292	-
Sogamoso (Boyacá)	1.364	1.591	1.475	-
Manzana nacional				
Medellín, Central Mayorista de Antioquia	3.500	3.500	3.500	=
Sogamoso (Boyacá)	2.273	2.727	2.475	=
Tunja, Complejo de Servicios del Sur	2.045	2.273	2.225	+
Manzana roja importada				
Arauca (Arauca)	4.800	4.800	4.800	=
Armenia, Mercar	4.105	4.211	4.175	=
Barranquilla, Barranquillita	4.474	4.526	4.509	=
Bogotá, D. C., Corabastos	4.632	5.000	4.741	+
Bucaramanga, Centroabastos	4.250	4.600	4.331	+
Buenaventura (Valle del Cauca)	4.474	4.737	4.605	+
Cali, Cavasa	4.474	4.474	4.474	=
Cali, Santa Helena	3.947	4.211	4.035	-
Cartagena, Bazurto	4.474	4.632	4.579	=
Cartago (Valle del Cauca)	4.211	4.474	4.342	+
Cúcuta, Cenabastos	4.250	4.500	4.292	=
Duitama (Boyacá)	4.474	4.842	4.697	+
Florencia (Caquetá)	4.474	4.474	4.474	=
Manizales (Caldas)	4.211	4.474	4.430	-
Medellín, Central Mayorista de Antioquia	4.211	4.737	4.441	-
Montería (Córdoba)	4.737	4.737	4.737	=
Neiva, Surabastos	4.368	4.632	4.550	+
Palmira (Valle del Cauca)	4.474	4.526	4.480	+
Pamplona (Norte de Santander)	4.750	5.000	4.875	+
Pasto, El Potrerillo	4.211	4.474	4.342	=
Pereira, La 41	3.947	4.421	4.202	-
Pereira, Mercasa	4.211	4.474	4.325	+
Popayán (Cauca)	4.053	4.211	4.171	+
Rionegro (Antioquia)	4.211	5.000	4.726	-
San Gil (Santander)	4.750	5.250	4.950	+
Santa Marta (Magdalena)	4.500	4.500	4.500	=
Sincelejo (Sucre)	4.250	4.250	4.250	=
Socorro (Santander)	4.750	5.000	4.883	+
Sogamoso (Boyacá)	4.737	5.000	4.854	+
Tuluá (Valle del Cauca)	4.421	4.526	4.461	+
Tunja, Complejo de Servicios del Sur	4.737	4.737	4.737	+
Valledupar, Mercado Nuevo	4.211	4.474	4.342	=
Villavicencio, CAV	4.211	4.526	4.461	-
Yopal (Casanare)	5.263	5.368	5.316	++

Cuadro 3. Mercados mayoristas. Precios de venta de frutas frescas (continuación)
2017 (28 de octubre al 3 de noviembre)

Productos y mercados	Pesos por kilogramo				Tendencia	Productos y mercados	Pesos por kilogramo				Tendencia
	Mínimo	Máximo	Medio				Mínimo	Máximo	Medio		
Manzana royal gala importada						Manzana verde importada (continuación)					
Armenia, Mercar	4.105	4.211	4.175	=		La Ceja (Antioquia)	5.263	5.526	5.482	+	
Bogotá, D. C., Corabastos	4.316	4.474	4.458	-		Manizales (Caldas)	5.789	6.316	5.965	=	
Bucaramanga, Centroabastos	4.000	4.250	4.125	+		Medellín, Central Mayorista de Antioquia	5.263	5.789	5.466	+	
Cali, Cavasa	4.474	4.474	4.474	=		Montería (Córdoba)	5.263	5.789	5.482	+	
Cali, Santa Helena	4.211	4.737	4.430	+		Neiva, Surabastos	5.684	6.316	6.035	-	
Cartago (Valle del Cauca)	4.211	4.421	4.303	+		Palmira (Valle del Cauca)	5.526	5.789	5.697	+	
Chiquinquirá (Boyacá)	5.000	5.526	5.263	+		Pamplona (Norte de Santander)	6.000	6.000	6.000	+	
Cúcuta, Cenabastos	4.250	4.750	4.438	+		Pasto, El Potrerillo	6.053	6.316	6.199	+	
Duitama (Boyacá)	4.737	5.000	4.860	-		Pereira, La 41	5.000	5.263	5.193	-	
Florencia (Caquetá)	4.632	4.632	4.632	=		Pereira, Mercasa	5.263	5.526	5.351	-	
Ibagué, Plaza La 21	4.474	4.737	4.693	+		Popayán (Cauca)	5.526	5.684	5.612	+	
Ipiales (Nariño), Ipiales somos todos	4.474	4.474	4.474	+		Rionegro (Antioquia)	5.263	5.789	5.436	-	
La Ceja (Antioquia)	4.474	4.737	4.605	+		San Gil (Santander)	5.500	5.750	5.583	=	
Manizales (Caldas)	4.474	4.737	4.561	=		Santa Marta (Magdalena)	5.250	5.600	5.530	-	
Medellín, Central Mayorista de Antioquia	3.947	4.211	3.969	+		Sincelejo (Sucre)	5.750	5.750	5.750	-	
Montería (Córdoba)	4.474	4.737	4.605	+		Socorro (Santander)	5.250	5.750	5.500	=	
Neiva, Surabastos	4.316	4.684	4.480	+		Sogamoso (Boyacá)	5.263	5.526	5.409	-	
Palmira (Valle del Cauca)	4.316	4.474	4.441	+		Tuluá (Valle del Cauca)	6.211	6.316	6.289	-	
Pamplona (Norte de Santander)	4.500	5.000	4.750	=		Tunja, Complejo de Servicios del Sur	5.789	6.053	5.921	-	
Pasto, El Potrerillo	4.474	4.842	4.661	+		Ubaté (Cundinamarca)	6.000	6.000	6.000	=	
Pereira, La 41	4.105	4.211	4.193	-		Valledupar, Mercado Nuevo	5.263	5.789	5.570	+	
Pereira, Mercasa	4.211	4.474	4.276	+		Villavicencio, CAV	5.526	5.789	5.757	-	
Popayán (Cauca)	4.316	4.474	4.447	+		Yopal (Casanare)	5.789	5.789	5.789	+	
Rionegro (Antioquia)	4.474	5.000	4.760	+							
San Gil (Santander)	4.750	5.250	4.894	+		Maracuyá					
Socorro (Santander)	4.750	5.000	4.883	+		Arauca (Arauca)	1.667	1.667	1.667	=	
Sogamoso (Boyacá)	4.737	5.263	5.076	-		Armenia, Mercar	2.200	2.300	2.233	-	
Tuluá (Valle del Cauca)	4.421	4.474	4.447	+		Bogotá, D. C., Corabastos	2.500	3.000	2.697	-	
Tunja, Complejo de Servicios del Sur	4.737	4.737	4.737	=		Bucaramanga, Centroabastos	2.133	2.333	2.279	-	
Ubaté (Cundinamarca)	4.500	5.000	4.750	+		Buenaventura (Valle del Cauca)	2.400	3.000	2.733	-	
Valledupar, Mercado Nuevo	3.500	3.500	3.500	=		Cali, Cavasa	2.400	2.500	2.442	-	
Villavicencio, CAV	4.211	4.474	4.331	-		Cali, Santa Helena	2.000	2.200	2.167	-	
						Cartago (Valle del Cauca)	2.600	2.800	2.750	-	
Manzana verde importada						Chiquinquirá (Boyacá)	3.000	3.200	3.050	+	
Armenia, Mercar	5.684	5.789	5.766	+		Cúcuta, Cenabastos	2.500	2.500	2.500	-	
Barranquilla, Barranquillita	5.263	6.211	5.912	-		Duitama (Boyacá)	2.300	2.500	2.433	-	
Bogotá, D. C., Corabastos	5.789	6.316	6.158	-		Ibagué, Plaza La 21	2.000	2.080	2.010	-	
Bucaramanga, Centroabastos	5.000	5.250	5.161	+		La Ceja (Antioquia)	2.000	2.300	2.150	-	
Buenaventura (Valle del Cauca)	6.053	6.316	6.228	+		Manizales (Caldas)	2.200	2.600	2.338	-	
Cali, Cavasa	5.789	6.053	5.959	+		Medellín, Plaza Minorista José María Villa	1.800	2.000	1.950	-	
Cali, Santa Helena	5.789	5.789	5.789	+		Montería (Córdoba)	1.600	1.800	1.665	+	
Cartagena, Bazarro	5.263	5.579	5.380	-		Palmira (Valle del Cauca)	2.200	2.400	2.325	-	
Cartago (Valle del Cauca)	5.526	5.684	5.605	=		Pamplona (Norte de Santander)	3.000	3.000	3.000	=	
Chiquinquirá (Boyacá)	6.316	6.579	6.546	+		Pasto, El Potrerillo	1.933	2.333	2.115	-	
Cúcuta, Cenabastos	5.500	5.500	5.500	=		Pereira, La 41	2.300	3.000	2.817	=	
Duitama (Boyacá)	5.263	5.789	5.439	-		Pereira, Mercasa	2.500	2.800	2.617	-	
Florencia (Caquetá)	6.053	6.053	6.053	=		Popayán (Cauca)	2.200	2.600	2.388	-	
Ibagué, Plaza La 21	5.789	6.053	5.877	+		Rionegro (Antioquia)	2.500	2.700	2.592	+	
Ipiales (Nariño), Ipiales somos todos	5.789	5.789	5.789	+							

BOLETÍN SEMANAL PRECIOS MAYORISTAS

Cuadro 3. Mercados mayoristas. Precios de venta de frutas frescas (continuación)
2017 (28 de octubre al 3 de noviembre)

Productos y mercados	Pesos por kilogramo			
	Mínimo	Máximo	Medio	Tendencia
Maracuyá (continuación)				
San Gil (Santander)	2.000	2.160	2.053	-
Socorro (Santander)	1.760	2.000	1.840	-
Sogamoso (Boyacá)	2.000	2.500	2.189	+
Sonsón (Antioquia)	1.400	1.500	1.450	+
Tuluá (Valle del Cauca)	2.200	2.400	2.288	-
Tunja, Complejo de Servicios del Sur	2.300	2.600	2.463	-
Ubaté (Cundinamarca)	2.800	3.000	2.900	=
Villavicencio, CAV	2.400	3.000	2.646	-
Yopal (Casanare)	2.300	2.500	2.400	++
Maracuyá antioqueño				
Medellín, Central Mayorista de Antioquia	1.300	1.600	1.469	-
Montería (Córdoba)	1.700	1.900	1.783	-
Sincelejo (Sucre)	1.700	2.000	1.925	-
Maracuyá huilense				
Florencia (Caquetá)	1.920	1.920	1.920	-
Neiva, Surabastos	2.800	3.800	3.306	-
Maracuyá santandereano				
Barranquilla, Barranquillita	2.333	2.800	2.522	-
Cartagena, Bazurto	2.500	2.533	2.511	-
Santa Marta (Magdalena)	2.533	2.933	2.667	-
Valledupar, Mercabastos	1.833	2.500	2.204	-
Maracuyá valluno				
Barranquilla, Barranquillita	2.500	2.700	2.608	-
Barranquilla, Granabastos	2.600	3.000	2.700	=
Cartagena, Bazurto	3.200	3.400	3.350	=
Medellín, Central Mayorista de Antioquia	3.000	3.000	3.000	-
Melón Cantalup				
Arauca (Arauca)	3.000	3.000	3.000	=
Armenia, Mercar	2.300	2.500	2.411	+
Barranquilla, Barranquillita	1.900	2.100	2.000	+
Bogotá, D. C., Corabastos	1.700	2.000	1.858	++
Bucaramanga, Centroabastos	2.000	2.500	2.200	++
Cali, Cavasa	1.700	2.000	1.783	-
Cali, Santa Helena	1.500	1.700	1.583	+
Cartago (Valle del Cauca)	2.000	2.400	2.200	+
Chiquinquirá (Boyacá)	3.000	3.300	3.038	+
Cúcuta, Cenabastos	1.500	2.500	2.015	+++
Cúcuta, La Nueva Sexta	1.500	2.500	2.033	++
Duitama (Boyacá)	1.591	1.818	1.705	++
Ibagué, Plaza La 21	1.700	2.000	1.808	+++
Manizales (Caldas)	2.000	2.200	2.050	+
Medellín, Central Mayorista de Antioquia	2.000	2.400	2.233	-
Montería (Córdoba)	2.200	2.300	2.217	+
Melón Cantalup (continuación)				
Neiva, Surabastos	1.300	2.000	1.694	+++
Palmira (Valle del Cauca)	1.600	1.700	1.688	-
Pamplona (Norte de Santander)	2.000	2.000	2.000	+
Pasto, El Potrerillo	2.000	3.200	2.533	+
Pereira, La 41	1.700	2.000	1.850	-
Pereira, Mercasa	2.100	2.500	2.350	+
San Gil (Santander)	1.680	2.200	1.927	+
Socorro (Santander)	1.680	2.000	1.827	+
Sogamoso (Boyacá)	2.000	2.200	2.022	-
Tunja, Complejo de Servicios del Sur	1.591	2.045	1.682	+
Valledupar, Mercado Nuevo	2.000	2.200	2.067	+
Villavicencio, CAV	2.000	3.000	2.546	++
Mora de Castilla				
Arauca (Arauca)	1.400	1.800	1.600	+
Armenia, Mercar	2.800	3.100	2.878	+
Barranquilla, Barranquillita	2.080	3.360	2.712	+
Barranquilla, Granabastos	1.840	3.400	2.640	+
Bogotá, D. C., Corabastos	1.846	2.462	2.164	+
Bucaramanga, Centroabastos	1.760	2.600	2.145	++
Buenaventura (Valle del Cauca)	3.800	4.000	3.967	+++
Cali, Cavasa	2.160	2.400	2.302	++
Cali, Santa Helena	1.840	2.080	1.947	-
Cartagena, Bazurto	2.080	2.560	2.227	+
Cartago (Valle del Cauca)	2.400	2.800	2.550	+
Chiquinquirá (Boyacá)	1.300	1.500	1.475	-
Cúcuta, Cenabastos	1.250	2.500	1.803	++
Duitama (Boyacá)	1.600	2.000	1.733	+
Ibagué, Plaza La 21	1.600	2.000	1.850	+
Ipiales (Nariño), Ipiales somos todos	1.500	2.000	1.698	++
Manizales (Caldas)	2.000	3.000	2.550	+
Marinilla (Antioquia)	1.800	2.100	1.938	-
Medellín, Central Mayorista de Antioquia	1.600	2.800	2.280	+++
Montería (Córdoba)	2.000	3.500	2.806	+++
Neiva, Surabastos	1.200	2.000	1.484	-
Palmira (Valle del Cauca)	2.000	2.240	2.150	+
Pamplona (Norte de Santander)	960	1.600	1.303	++
Pasto, El Potrerillo	1.875	2.500	2.135	++
Pereira, La 41	2.000	3.000	2.517	-
Pereira, Mercasa	2.000	2.800	2.189	-
Popayán (Cauca)	1.520	1.600	1.580	-
Rionegro (Antioquia)	2.300	2.600	2.458	-
San Gil (Santander)	1.440	1.760	1.636	+
San Vicente (Antioquia)	1.800	2.100	1.950	+
Santa Marta (Magdalena)	2.000	2.400	2.328	+
Sincelejo (Sucre)	3.200	3.600	3.444	++
Socorro (Santander)	1.600	2.000	1.833	+
Sogamoso (Boyacá)	1.800	2.000	1.889	=
Tuluá (Valle del Cauca)	2.240	2.400	2.320	++

Cuadro 3. Mercados mayoristas. Precios de venta de frutas frescas (continuación)
2017 (28 de octubre al 3 de noviembre)

Productos y mercados	Pesos por kilogramo			
	Mínimo	Máximo	Medio	Tendencia
Mora de Castilla (continuación)				
Tunja, Complejo de Servicios del Sur	2.000	2.500	2.300	++
Ubaté (Cundinamarca)	2.500	2.500	2.500	=
Valledupar, Mercabastos	2.240	2.400	2.364	-
Villavicencio, CAV	2.000	2.667	2.301	+
Yopal (Casanare)	2.750	3.125	2.938	+

Naranja común

Arauca (Arauca)	860	1.000	920	+
Barranquilla, Barranquillita	560	600	570	=
Bucaramanga, Mercados del centro	160	160	160	+++
Cartagena, Bazurto	600	640	607	-
Chiquinquirá (Boyacá)	417	417	417	-
Cúcuta, Cenabastos	500	667	617	-
Cúcuta, La Nueva Sexta	500	833	671	-
Ibagué, Plaza La 21	368	384	376	+
Montería (Córdoba)	400	560	467	-
Pamplona (Norte de Santander)	500	600	533	-
San Gil (Santander)	360	400	382	+
Santa Bárbara (Antioquia)	300	500	400	-
Santa Marta (Magdalena)	480	560	520	-
Socorro (Santander)	360	400	387	-
Sonsón (Antioquia)	400	500	450	=
Tunja, Complejo de Servicios del Sur	500	600	551	-
Ubaté (Cundinamarca)	1.000	1.000	1.000	+++
Valledupar, Mercado Nuevo	400	400	400	-

Naranja Sweet

Armenia, Mercar	480	500	493	=
Armenia, Retiro	380	400	392	-
Bogotá, D. C., Corabastos	1.000	1.100	1.049	-
Cali, Cavasa	640	700	683	+
Cali, Santa Helena	600	600	600	-
Cartago (Valle del Cauca)	600	700	660	+
Ibagué, Plaza La 21	600	600	600	+
Neiva, Surabastos	575	700	631	-
Pasto, El Potrerillo	800	900	850	=
Pereira, La 41	700	800	767	+
Pereira, Mercasa	500	800	692	-
Popayán (Cauca)	560	600	575	-
Tuluá (Valle del Cauca)	600	700	658	+

Naranja Valencia

Armenia, Mercar	360	380	373	++
Armenia, Retiro	300	320	307	-
Barranquilla, Barranquillita	920	960	950	=
Bogotá, D. C., Corabastos	1.000	1.100	1.046	-
Bucaramanga, Centroabastos	320	400	360	-
Bucaramanga, Mercados del centro	400	400	400	++
Buenaventura (Valle del Cauca)	900	1.000	970	-
Cartago (Valle del Cauca)	480	520	497	+

Productos y mercados	Pesos por kilogramo			
	Mínimo	Máximo	Medio	Tendencia
Naranja Valencia (continuación)				
Cúcuta, Cenabastos	600	700	629	-
Duitama (Boyacá)	1.000	1.100	1.033	-
Florencia (Caquetá)	680	690	685	-
Ipiales (Nariño), Ipiales somos todos	600	625	622	++
La Ceja (Antioquia)	900	1.000	958	+
Manizales (Caldas)	500	700	617	=
Medellín, Central Mayorista de Antioquia	900	1.000	975	-
Medellín, Plaza Minorista José María Villa	1.000	1.200	1.152	-
Montería (Córdoba)	600	700	673	+
Pasto, El Potrerillo	700	800	750	=
Pereira, Mercasa	400	700	600	-
Rionegro (Antioquia)	1.000	1.200	1.071	-
Santa Marta (Magdalena)	800	800	800	=
Sincelejo (Sucre)	700	700	700	=
Sogamoso (Boyacá)	1.000	1.160	1.102	=
Tunja, Complejo de Servicios del Sur	700	800	743	-
Valledupar, Mercado Nuevo	600	640	620	-
Villavicencio, CAV	480	560	513	-
Yopal (Casanare)	600	640	620	-

Papaya hawaiana

Medellín, Central Mayorista de Antioquia	1.607	1.607	1.607	+
--	-------	-------	-------	---

Papaya Maradol

Arauca (Arauca)	2.000	2.000	2.000	=
Armenia, Mercar	1.200	1.300	1.211	=
Bogotá, D. C., Corabastos	1.000	1.111	1.080	-
Bucaramanga, Centroabastos	1.200	1.300	1.250	=
Buenaventura (Valle del Cauca)	1.400	1.500	1.483	-
Cali, Cavasa	1.300	1.400	1.335	-
Cali, Santa Helena	1.200	1.400	1.267	-
Cartagena, Bazurto	1.875	1.875	1.875	=
Cartago (Valle del Cauca)	1.400	1.600	1.517	-
Chiquinquirá (Boyacá)	889	944	903	-
Cúcuta, Cenabastos	1.000	1.300	1.178	-
Cúcuta, La Nueva Sexta	1.200	1.300	1.250	-
Duitama (Boyacá)	833	833	833	=
Ibagué, Plaza La 21	1.000	1.400	1.175	-
Ipiales (Nariño), Ipiales somos todos	2.000	2.200	2.117	+
La Ceja (Antioquia)	2.000	2.200	2.117	-
Manizales (Caldas)	1.400	1.600	1.475	-
Medellín, Central Mayorista de Antioquia	1.400	2.000	1.845	-
Medellín, Plaza Minorista José María Villa	1.200	1.200	1.200	=
Neiva, Surabastos	1.200	1.500	1.356	+
Palmira (Valle del Cauca)	1.300	1.400	1.338	-

BOLETÍN SEMANAL PRECIOS MAYORISTAS

Cuadro 3. Mercados mayoristas. Precios de venta de frutas frescas (continuación)
2017 (28 de octubre al 3 de noviembre)

Productos y mercados	Pesos por kilogramo			Tendencia
	Mínimo	Máximo	Medio	
Papaya Maradol (continuación)				
Pamplona (Norte de Santander)	1.800	2.000	1.967	=
Pasto, El Potrerillo	1.500	2.200	1.983	+
Pereira, La 41	1.500	1.500	1.500	-
Pereira, Mercasa	1.200	1.500	1.375	-
Popayán (Cauca)	1.300	1.300	1.300	-
Rionegro (Antioquia)	2.500	2.700	2.543	+
San Gil (Santander)	600	1.000	783	-
Socorro (Santander)	720	800	773	=
Sogamoso (Boyacá)	667	778	698	-
Tuluá (Valle del Cauca)	1.000	1.100	1.013	-
Tunja, Complejo de Servicios del Sur	667	833	756	-
Ubaté (Cundinamarca)	611	667	639	=
Valledupar, Mercado Nuevo	800	800	800	=
Villavicencio, CAV	750	800	775	-

Papaya melona

Medellín, Central Mayorista de Antioquia	1.000	1.000	1.000	=
--	-------	-------	-------	---

Papaya redonda

Medellín, Central Mayorista de Antioquia	1.000	1.000	1.000	=
--	-------	-------	-------	---

Papaya tainung

Barranquilla, Barranquillita	1.300	1.400	1.342	+
Bogotá, D. C., Corabastos	2.400	2.500	2.481	-
Cartagena, Bazurto	1.200	1.400	1.267	=
Florencia (Caquetá)	1.000	1.000	1.000	-
Medellín, Central Mayorista de Antioquia	1.200	1.200	1.200	=
Medellín, Plaza Minorista José María Villa	1.300	1.300	1.300	=
Montería (Córdoba)	1.000	1.000	1.000	+
Santa Marta (Magdalena)	800	1.000	933	++
Sincelejo (Sucre)	800	833	830	=
Villavicencio, CAV	850	1.100	939	-

Patilla

Armenia, Mercar	700	750	717	+
Barranquilla, Barranquillita	740	850	798	-
Bogotá, D. C., Corabastos	750	800	776	-
Bucaramanga, Centroabastos	800	900	850	=
Cali, Cavasa	800	900	842	-
Cali, Santa Helena	700	700	700	-
Cartagena, Bazurto	700	800	779	-
Cartago (Valle del Cauca)	800	1.000	900	=
Cúcuta, Cenabastos	800	900	867	=
Ibagué, Plaza La 21	650	900	763	-
Medellín, Central Mayorista de Antioquia	800	800	800	=

Productos y mercados	Pesos por kilogramo			Tendencia
	Mínimo	Máximo	Medio	
Patilla (continuación)				
Medellín, Plaza Minorista José María Villa	800	800	800	=
Montería (Córdoba)	700	700	700	-
Palmira (Valle del Cauca)	800	900	858	-
Pasto, El Potrerillo	700	1.000	844	=
Pereira, La 41	1.000	1.000	1.000	=
Popayán (Cauca)	900	900	900	+
Rionegro (Antioquia)	900	1.000	941	+
San Gil (Santander)	800	1.000	944	+
Santa Marta (Magdalena)	1.000	1.100	1.050	=
Sincelejo (Sucre)	600	700	667	-
Socorro (Santander)	900	1.000	933	=
Tuluá (Valle del Cauca)	900	1.000	950	=
Tunja, Complejo de Servicios del Sur	600	660	630	-
Valledupar, Mercado Nuevo	700	750	708	-

Patilla baby

Bogotá, D. C., Corabastos	1.800	2.000	1.883	-
Medellín, Central Mayorista de Antioquia	1.800	2.300	2.133	+

Pera importada

Armenia, Mercar	4.500	4.850	4.594	++
Bogotá, D. C., Corabastos	4.250	4.500	4.433	+
Bucaramanga, Centroabastos	4.150	4.250	4.231	-
Buenaventura (Valle del Cauca)	4.474	5.263	4.825	++
Cali, Cavasa	4.737	5.263	5.015	+
Cali, Santa Helena	4.474	4.737	4.605	+
Cartagena, Bazurto	4.474	4.632	4.579	=
Cartago (Valle del Cauca)	4.474	5.000	4.737	+
Chiquinquirá (Boyacá)	4.737	5.000	4.836	-
Cúcuta, Cenabastos	4.500	4.750	4.529	+
Duitama (Boyacá)	4.737	5.000	4.860	+
Florencia (Caquetá)	4.632	4.632	4.632	+
Ibagué, Plaza La 21	4.737	5.263	4.868	+
Manizales (Caldas)	4.500	5.000	4.683	+
Medellín, Central Mayorista de Antioquia	4.737	5.263	5.000	+
Montería (Córdoba)	4.737	5.105	4.939	+
Neiva, Surabastos	4.667	5.556	5.117	+
Palmira (Valle del Cauca)	4.474	4.842	4.618	+
Pamplona (Norte de Santander)	4.750	4.750	4.750	+
Pasto, El Potrerillo	4.737	5.526	4.971	+
Pereira, La 41	4.500	5.000	4.792	++
Pereira, Mercasa	4.500	4.900	4.621	++
Popayán (Cauca)	4.737	5.000	4.770	+
Rionegro (Antioquia)	5.263	5.789	5.397	++
San Gil (Santander)	4.500	4.750	4.617	=
Santa Marta (Magdalena)	4.444	5.000	4.556	+
Sincelejo (Sucre)	4.250	4.800	4.578	+
Socorro (Santander)	4.500	4.750	4.617	+

Cuadro 3. Mercados mayoristas. Precios de venta de frutas frescas (continuación)
2017 (28 de octubre al 3 de noviembre)

Productos y mercados	Pesos por kilogramo			
	Mínimo	Máximo	Medio	Tendencia
Pera importada (continuación)				
Sogamoso (Boyacá)	4.737	5.000	4.825	-
Tunja, Complejo de Servicios del Sur	4.474	4.632	4.547	+
Valledupar, Mercado Nuevo	3.900	4.100	4.000	=
Villavicencio, CAV	4.250	4.750	4.552	+
Yopal (Casanare)	4.750	4.800	4.775	-
Pera nacional				
Arauca (Arauca)	1.480	1.560	1.520	+
Bogotá, D. C., Corabastos	3.043	3.261	3.176	+
Bucaramanga, Centroabastos	2.600	3.000	2.700	+
San Gil (Santander)	2.800	3.200	3.000	=
Socorro (Santander)	2.800	3.200	3.000	=
Sogamoso (Boyacá)	3.043	3.261	3.101	n.d.
Tunja, Complejo de Servicios del Sur	2.826	3.043	2.935	+
Piña gold				
Armenia, Mercar	650	700	683	=
Bogotá, D. C., Corabastos	1.364	1.455	1.386	-
Bucaramanga, Centroabastos	1.000	1.200	1.088	-
Buenaventura (Valle del Cauca)	1.500	1.600	1.533	+
Cali, Cavasa	1.000	1.100	1.015	-
Cali, Santa Helena	1.000	1.000	1.000	-
Cartago (Valle del Cauca)	1.200	1.300	1.267	+
Chiquinquirá (Boyacá)	1.455	1.545	1.511	+
Cúcuta, Cenabastos	1.300	1.600	1.406	-
Duitama (Boyacá)	1.364	1.364	1.364	+
Ibagué, Plaza La 21	1.000	1.200	1.150	-
Ipiales (Nariño), Ipiales somos todos	1.333	1.583	1.468	+
Manizales (Caldas)	1.000	1.200	1.067	-
Medellín, Central Mayorista de Antioquia	1.000	1.200	1.114	=
Medellín, Plaza Minorista José María Villa	750	1.200	943	+
Neiva, Surabastos	1.000	1.400	1.150	-
Palmira (Valle del Cauca)	1.100	1.200	1.113	++
Pasto, El Potrerillo	1.000	1.200	1.100	+
Pereira, La 41	1.200	1.500	1.417	-
Pereira, Mercasa	1.200	1.500	1.283	+
Rionegro (Antioquia)	1.300	1.500	1.460	-
Santa Marta (Magdalena)	1.700	1.800	1.750	=
Sogamoso (Boyacá)	1.000	1.091	1.030	+
Tuluá (Valle del Cauca)	1.000	1.100	1.067	-
Tunja, Complejo de Servicios del Sur	1.636	1.818	1.655	-
Ubaté (Cundinamarca)	1.545	1.636	1.591	++
Villavicencio, CAV	1.000	1.000	1.000	=
Piña manzana				
Cali, Cavasa	700	800	771	=
Cali, Santa Helena	900	900	900	-
La Ceja (Antioquia)	1.000	1.150	1.083	-

Productos y mercados	Pesos por kilogramo			
	Mínimo	Máximo	Medio	Tendencia
Piña manzana (continuación)				
Manizales (Caldas)	800	1.000	883	=
Medellín, Central Mayorista de Antioquia	850	1.000	977	++
Pasto, El Potrerillo	1.250	1.350	1.317	+
Pereira, La 41	1.500	1.500	1.500	=
Pereira, Mercasa	1.000	1.400	1.175	-
Popayán (Cauca)	700	750	744	+
Rionegro (Antioquia)	1.000	1.100	1.051	-
Tuluá (Valle del Cauca)	800	900	825	+
Piña perolera				
Arauca (Arauca)	2.560	2.800	2.693	+
Barranquilla, Barranquillita	1.080	1.160	1.123	+
Barranquilla, Granabastos	1.120	1.240	1.190	=
Bogotá, D. C., Corabastos	719	813	771	-
Bucaramanga, Centroabastos	667	733	700	+
Cartagena, Bazaruto	1.200	1.200	1.200	=
Chiquinquirá (Boyacá)	767	833	804	-
Cúcuta, Cenabastos	933	1.067	1.004	+
Cúcuta, La Nueva Sexta	800	875	833	+
Duitama (Boyacá)	767	867	822	+
Florencia (Caquetá)	1.000	1.000	1.000	=
Medellín, Central Mayorista de Antioquia	1.000	1.000	1.000	=
Montería (Córdoba)	800	800	800	-
Neiva, Surabastos	1.000	1.214	1.119	+
Pamplona (Norte de Santander)	800	1.000	889	-
San Gil (Santander)	667	833	748	=
Santa Marta (Magdalena)	1.160	1.200	1.195	+
Sincedejo (Sucre)	960	1.000	980	+
Socorro (Santander)	667	733	689	-
Sogamoso (Boyacá)	767	900	819	-
Tunja, Complejo de Servicios del Sur	900	1.000	933	+
Valledupar, Mercabastos	1.080	1.200	1.160	-
Villavicencio, CAV	909	909	909	=
Pitahaya				
Arauca (Arauca)	8.000	9.400	8.800	+
Bogotá, D. C., Corabastos	3.000	3.500	3.326	-
Bucaramanga, Centroabastos	4.000	4.000	4.000	+
Cúcuta, Cenabastos	4.000	5.000	4.500	-
Medellín, Central Mayorista de Antioquia	3.000	3.500	3.271	+++
Neiva, Surabastos	3.000	3.500	3.222	-
Sogamoso (Boyacá)	3.000	4.000	3.333	-
Tunja, Complejo de Servicios del Sur	3.500	4.000	3.750	=
Villavicencio, CAV	3.500	5.000	4.563	-
Tangelo				
Bogotá, D. C., Corabastos	1.400	1.600	1.543	-

BOLETÍN SEMANAL PRECIOS MAYORISTAS

Cuadro 3. Mercados mayoristas. Precios de venta de frutas frescas (continuación)
2017 (28 de octubre al 3 de noviembre)

Productos y mercados	Pesos por kilogramo			
	Mínimo	Máximo	Medio	Tendencia
Tangelo (continuación)				
Bucaramanga, Centroabastos	800	1.280	1.040	-
Cartago (Valle del Cauca)	1.700	2.000	1.850	+
Manizales (Caldas)	1.200	1.500	1.313	+
Pereira, Mercasa	1.300	1.700	1.471	+
Rionegro (Antioquia)	2.300	2.500	2.386	+
Tunja, Complejo de Servicios del Sur	1.000	1.200	1.045	-
Ubaté (Cundinamarca)	1.500	1.750	1.625	-
Villavicencio, CAV	920	1.200	1.025	-
Tomate de árbol				
Arauca (Arauca)	1.875	2.167	2.042	-
Armenia, Mercar	1.440	1.520	1.489	-
Barranquilla, Barranquillita	1.400	1.700	1.558	-
Barranquilla, Granabastos	1.400	1.700	1.500	-
Bogotá, D. C., Corabastos	1.400	1.600	1.527	-
Bucaramanga, Centroabastos	1.280	1.400	1.325	-
Buenaventura (Valle del Cauca)	2.000	2.500	2.167	+
Cali, Cavasa	1.200	1.300	1.231	-
Cali, Santa Helena	1.000	1.500	1.283	-
Cartagena, Bazurto	1.500	1.600	1.533	-
Cartago (Valle del Cauca)	1.600	1.800	1.675	-
Chiquinquirá (Boyacá)	1.087	1.304	1.114	-
Cúcuta, Cenabastos	1.600	2.000	1.882	-
Duitama (Boyacá)	1.304	1.522	1.377	-
Florencia (Caquetá)	2.240	2.240	2.240	++
Ibagué, Plaza La 21	1.600	1.680	1.620	+
Ipiales (Nariño), Ipiales somos todos	1.333	1.500	1.461	+
La Ceja (Antioquia)	1.200	1.500	1.300	-
La Unión (Antioquia)	1.100	1.200	1.150	-
Manizales (Caldas)	1.280	1.400	1.345	-
Marinilla (Antioquia)	900	1.200	1.048	-
Medellín, Central Mayorista de Antioquia	1.100	1.200	1.113	-
Medellín, Plaza Minorista José María Villa	1.300	1.500	1.381	-
Montería (Córdoba)	2.040	2.320	2.184	-
Neiva, Surabastos	1.400	1.600	1.467	-
Palmira (Valle del Cauca)	1.300	1.700	1.463	-
Pamplona (Norte de Santander)	1.042	1.250	1.146	-
Pasto, El Potrerillo	1.600	1.800	1.684	+
Peñol (Antioquia)	900	1.250	1.034	-
Pereira, La 41	1.500	1.600	1.538	-
Pereira, Mercasa	1.200	2.000	1.554	+
Popayán (Cauca)	1.120	1.360	1.238	-
Rionegro (Antioquia)	1.000	1.300	1.190	-
San Gil (Santander)	1.400	1.680	1.551	-
San Vicente (Antioquia)	1.100	1.200	1.163	-
Santa Marta (Magdalena)	1.600	1.800	1.660	-
Sincelejo (Sucre)	1.400	1.520	1.453	-
Socorro (Santander)	1.600	1.680	1.640	-
Sogamoso (Boyacá)	1.478	1.652	1.527	+
Tomate de árbol (continuación)				
Sonsón (Antioquia)	1.000	1.000	1.000	-
Tuluá (Valle del Cauca)	1.400	1.700	1.563	-
Tunja, Complejo de Servicios del Sur	1.217	1.391	1.299	-
Valledupar, Mercabastos	1.600	1.600	1.600	-
Villavicencio, CAV	1.600	2.000	1.775	-
Yopal (Casanare)	2.000	2.200	2.100	-
Uchuva con cáscara				
Bogotá, D. C., Corabastos	1.800	2.000	1.933	-
Bucaramanga, Centroabastos	2.000	3.000	2.588	-
Cúcuta, Cenabastos	2.000	2.000	2.000	=
Ibagué, Plaza La 21	1.280	1.760	1.547	-
Medellín, Central Mayorista de Antioquia	2.600	2.800	2.644	-
Pamplona (Norte de Santander)	1.500	1.500	1.500	n.d.
San Gil (Santander)	2.000	2.200	2.133	=
Socorro (Santander)	2.000	2.500	2.217	=
Uva importada				
Barranquilla, Barranquillita	6.111	6.444	6.321	-
Bogotá, D. C., Corabastos	8.750	9.375	9.094	-
Bucaramanga, Centroabastos	10.625	11.250	10.938	-
Buenaventura (Valle del Cauca)	10.000	11.875	10.938	=
Cali, Cavasa	9.412	10.000	9.706	-
Cali, Santa Helena	5.714	7.619	6.797	-
Cartagena, Bazurto	7.778	8.000	7.852	-
Cúcuta, Cenabastos	9.375	10.000	9.688	+
Medellín, Central Mayorista de Antioquia	8.125	10.000	9.299	+
Palmira (Valle del Cauca)	10.000	10.625	10.313	=
San Gil (Santander)	8.750	9.375	9.167	-
Santa Marta (Magdalena)	10.375	13.125	12.600	-
Socorro (Santander)	8.750	10.000	9.375	-
Sogamoso (Boyacá)	11.250	13.125	12.292	-
Tunja, Complejo de Servicios del Sur	9.375	10.000	9.688	-
Valledupar, Mercado Nuevo	9.375	9.750	9.563	=
Villavicencio, CAV	8.125	8.750	8.672	-
Uva Isabela				
Armenia, Mercar	2.819	2.996	2.888	+
Bogotá, D. C., Corabastos	2.240	2.640	2.469	-
Bucaramanga, Centroabastos	1.840	2.080	1.950	-
Cali, Cavasa	1.840	2.000	1.990	-
Cali, Santa Helena	1.760	1.840	1.773	-
Chiquinquirá (Boyacá)	2.800	3.200	2.945	+
Cúcuta, Cenabastos	2.600	3.000	2.938	-
Duitama (Boyacá)	2.000	2.160	2.053	+
Ibagué, Plaza La 21	2.000	2.240	2.090	+
Ipiales (Nariño), Ipiales somos todos	1.920	2.000	1.993	-

Cuadro 3. Mercados mayoristas. Precios de venta de frutas frescas (conclusión)
2017 (28 de octubre al 3 de noviembre)

Productos y mercados	Pesos por kilogramo			
	Precios			Tenden- cia
	Mínimo	Máximo	Medio	
Uva Isabela (continuación)				
Medellín, Central Mayorista de Antioquia	2.600	3.200	2.855	-
Neiva, Surabastos	1.800	2.000	1.922	-
Palmira (Valle del Cauca)	1.760	2.000	1.870	-
Pamplona (Norte de Santander)	3.000	3.000	3.000	=
Pasto, El Potrerillo	2.000	2.240	2.116	+
Popayán (Cauca)	2.000	2.160	2.060	-
Rionegro (Antioquia)	3.200	3.400	3.286	+
San Gil (Santander)	2.400	2.800	2.622	-
Sincelejo (Sucre)	3.000	3.167	3.083	-
Socorro (Santander)	2.560	2.800	2.640	-
Sogamoso (Boyacá)	2.000	2.080	2.027	-
Tuluá (Valle del Cauca)	1.920	2.080	2.013	=
Tunja, Complejo de Servicios del Sur	2.400	2.640	2.424	+
Ubaté (Cundinamarca)	2.400	2.600	2.500	-
Villavicencio, CAV	2.400	2.400	2.400	=
Yopal (Casanare)	2.400	2.800	2.600	-

Uva negra				
Sogamoso (Boyacá)	2.400	2.640	2.560	=

Uva red globe nacional				
Armenia, Mercar	3.200	3.600	3.387	-
Barranquilla, Barranquillita	4.000	4.160	4.062	=
Bogotá, D. C., Corabastos	2.727	3.778	3.240	-
Bucaramanga, Centroabastos	3.182	3.636	3.318	-
Cali, Cavasa	3.333	3.556	3.380	-
Cali, Santa Helena	2.933	2.933	2.933	-
Cartagena, Bazurto	4.667	5.000	4.889	=
Cartago (Valle del Cauca)	3.500	4.000	3.667	-
Ibagué, Plaza La 21	3.200	3.600	3.470	++
Manizales (Caldas)	2.720	3.200	3.010	-
Medellín, Central Mayorista de Antioquia	3.000	3.667	3.165	-
Montería (Córdoba)	3.889	3.889	3.889	+
Pasto, El Potrerillo	2.400	3.200	2.756	-
Pereira, La 41	3.300	3.500	3.400	-
Pereira, Mercasa	3.000	3.500	3.092	-
Popayán (Cauca)	3.053	3.158	3.092	-

TENDENCIAS

---	-
Variación mayor al -20 %	Variación entre 0 % y -10 %
--	=
Variación entre -10 % y -20 %	Variación igual a 0 %

Productos y mercados	Pesos por kilogramo			
	Precios			Tenden- cia
	Mínimo	Máximo	Medio	
Uva red globe nacional (continuación)				
Rionegro (Antioquia)	3.778	4.222	3.995	-
San Gil (Santander)	3.182	4.091	3.808	-
Socorro (Santander)	3.636	4.091	3.803	-
Tuluá (Valle del Cauca)	3.000	3.500	3.317	+
Villavicencio, CAV	3.182	3.636	3.239	-

Uva roja				
Duitama (Boyacá)	2.240	2.400	2.293	-
Florencia (Caquetá)	8.000	8.000	8.000	=
Ipiales (Nariño), Ipiales somos todos	2.778	2.778	2.778	-
Neiva, Surabastos	3.400	4.000	3.742	-
Pereira, Mercasa	6.667	7.778	7.130	-
Sincelejo (Sucre)	3.889	4.444	4.173	+
Sogamoso (Boyacá)	2.400	2.640	2.560	=

Uva verde				
Bogotá, D. C., Corabastos	2.727	3.778	3.249	+
Bucaramanga, Centroabastos	3.182	3.636	3.318	-
Cartago (Valle del Cauca)	4.400	4.400	4.400	-
Cúcuta, Cenabastos	3.778	4.444	4.157	-
Duitama (Boyacá)	2.545	2.727	2.606	-
Florencia (Caquetá)	8.800	8.800	8.800	=
Medellín, Central Mayorista de Antioquia	3.273	3.364	3.284	-
Neiva, Surabastos	3.600	4.000	3.840	-
San Gil (Santander)	3.636	4.364	4.131	-
Socorro (Santander)	4.545	4.727	4.606	=
Sogamoso (Boyacá)	2.727	3.000	2.909	=
Tunja, Complejo de Servicios del Sur	3.636	4.091	3.845	-
Villavicencio, CAV	4.375	4.750	4.422	-

Zapote				
Barranquilla, Barranquillita	3.400	3.500	3.456	-
Cúcuta, Cenabastos	933	1.000	967	-
Medellín, Plaza Minorista José María Villa	1.500	1.600	1.525	=
Santa Bárbara (Antioquia)	1.000	1.200	1.100	+++
Valledupar, Mercado Nuevo	2.500	3.000	2.750	-

+	+++
Variación entre 0 % y 10 %	Variación mayor al 20 %
++	n. d.
Variación entre 10 % y 20 %	No determinado

TUBÉRCULOS, RAÍCES Y PLÁTANOS

Al alza precio del plátano hartón verde

Durante esta semana se registró una tendencia al alza en los precios mayoristas del plátano hartón verde en veintidós de los treinta y ocho mercados en donde se comercializó. Según las fuentes encuestadas, las bajas temperaturas incrementaron los costos de producción y recolección en Pereira (Risaralda), Lorica, Moñitos, Tierralta (Córdoba), Saravena, Tame, Fortul (Arauca), Turbo, Santa Bárbara, Fredonia, Abejorral (Antioquia), Valle de San José y Socorro (Santander). En Mercabastos, en Valledupar, por ejemplo, el kilo se negoció a \$863; un 16,15 % más.

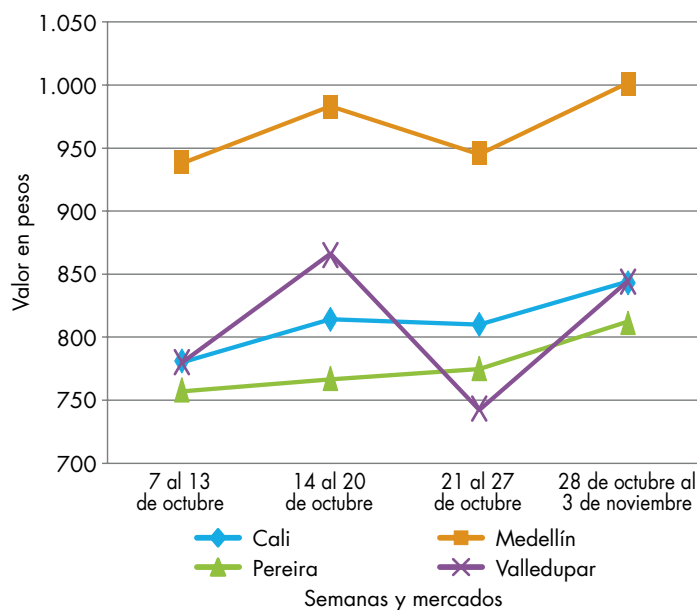
Una conducta similar se presentó para los precios de las papas capira, criolla limpia, parda pastusa y superior. Por ejemplo, las cotizaciones mayoristas de la papa capira se elevaron en veintitrés de los veintiocho mercados en donde se ofreció durante esta semana, pues descendió la oferta de esta variedad que se cultiva en las zonas productoras de La Unión, Abejorral, Santa Bárbara, Montebello, Fredonia, La Pintada (Antioquia), Pupiales, Pasto, Ipiales, Túquerres (Nariño), Valle del Cauca y Cundinamarca. En la Plaza Minorista José María Villa, de Medellín por ejemplo, el aumento superó el 10,00 %, ofreciéndose el kilo a \$1.171.

También se registró un aumento en la cotización de los precios mayoristas de la papa criolla limpia en veintitrés de los veintiocho mercados en donde se negoció. Esta situación se explicó por un bajo rendimiento de las cosechas en las zonas de Sonsón, El Santuario, Medellín, Rionegro, La Ceja (Antioquia), Tunja, Simijaca (Boyacá), Ipiales (Nariño) y Mutiscua (Norte de Santander). En la ciudad de Florencia, por ejemplo, la cotización subió un 11,30 %, y el kilo se ofreció a \$1.773.

A su vez, los bajos niveles de producción de papa parda pastusa en los municipios de Totoró (Cauca), Ipiales, Aldana (Nariño), Tunja (Boyacá), Chitagá (Norte de Santander), Cerrito (Santander) y la Sabana de Bogotá generaron un incremento en sus cotizaciones. El alza se presentó en diecinueve de los veinticuatro mercados en donde se cotizó esta semana. Comportamiento similar se observó en los precios de la papa superior en diez de los once mercados en donde se encontró, pues, según las fuentes encuestadas, disminuyó el ingreso del volumen de carga procedente de Ipiales (Nariño), Carcasí, Cerrito (Santander), Chitagá (Norte de Santander), Une, Chipaque, Fosca, Subachoque, Usme y Chocontá, en Cundinamarca. En Cúcuta (Cenabastos) el kilo se consiguió a \$913; es decir, subió un 7,79 %.

Finalmente, la cotización de la yuca criolla cayó en ocho de los diecisiete mercados en donde se comercializó, gracias a las intensas actividades de recolección en las zonas productoras ubicadas en Barichara (Santander), Saravena (Arauca), Puerto Escondido, Santa Clara (Córdoba) y Betulia (Sucre). De acuerdo con lo anterior, el kilo de esta raíz se vendió a \$521 en el mercado de Bazurto en Cartagena, en donde el precio aumentó un 9,39 %.

Gráfico 4. Comportamiento de los precios del pátano hartón verde 2017 (7 de octubre al 3 de noviembre)



Fuente: DANE, Sipsa.

Cuadro 4. Mercados mayoristas. Precios de venta de tubérculos, raíces y plátanos 2017 (28 de octubre al 3 de noviembre)

Productos y mercados	Pesos por kilogramo			
	Precios			Tenden-
	Mínimo	Máximo	Medio	cia
Arracacha amarilla				
Arauca (Arauca)	1.818	2.036	1.903	-
Bogotá, D. C., Corabastos	1.417	1.833	1.503	-
Bucaramanga, Centroabastos	720	960	808	+++
Buenaventura (Valle del Cauca)	2.400	2.400	2.400	+
Cali, Cavasa	1.417	1.667	1.517	-
Cali, Santa Helena	1.333	1.500	1.389	+
Chiquinquirá (Boyacá)	1.333	1.500	1.417	+
Cúcuta, Cenabastos	600	1.000	750	+
Duitama (Boyacá)	1.167	1.333	1.250	-
Florencia (Caquetá)	1.216	1.216	1.216	++
Ibagué, Plaza La 21	960	1.120	1.013	-
Neiva, Surabastos	1.280	1.600	1.520	-
Palmira (Valle del Cauca)	1.500	1.500	1.500	-
Pamplona (Norte de Santander)	400	600	511	-
Popayán (Cauca)	1.360	1.400	1.390	+
San Gil (Santander)	1.280	1.360	1.307	-
Sogamoso (Boyacá)	917	1.333	1.176	-
Tunja, Complejo de Servicios del Sur	667	1.083	797	-
Valledupar, Mercabastos	1.200	1.400	1.267	-
Villavicencio, CAV	1.400	1.800	1.592	+
Yopal (Casanare)	1.667	1.750	1.694	=

Arracacha blanca				
Armenia, Mercar	917	1.000	944	+
Cartago (Valle del Cauca)	1.000	1.083	1.063	+
Ipiales (Nariño), Ipiales somos todos	440	800	650	+++
Manizales (Caldas)	968	1.129	1.075	++
Medellín, Central Mayorista de Antioquia	750	1.000	800	+++
Medellín, Plaza Minorista José María Villa	1.800	2.000	1.909	+
Pasto, El Potrillo	700	900	792	=
Pereira, La 41	1.167	1.167	1.167	+++
Pereira, Mercasa	1.133	1.250	1.187	-
San Vicente (Antioquia)	478	511	494	+
Tuluá (Valle del Cauca)	1.083	1.167	1.125	+++

Ñame criollo				
Montería (Córdoba)	1.000	1.200	1.100	n.d.
Sincelejo (Sucre)	1.300	1.300	1.300	+

Ñame diamante				
Montería (Córdoba)	400	400	400	=
Sincelejo (Sucre)	400	400	400	=
Valledupar, Mercabastos	700	720	704	+++

Ñame espino				
Barranquilla, Barranquillita	800	840	810	=
Barranquilla, Granabastos	920	960	947	=
Cartagena, Bazurto	800	840	810	=
Montería (Córdoba)	800	900	848	-

Productos y mercados	Pesos por kilogramo			
	Precios			Tenden-
	Mínimo	Máximo	Medio	cia
Ñame espino (continuación)				
Santa Marta (Magdalena)	1.100	1.100	1.100	++
Sincelejo (Sucre)	900	900	900	++

Papa Betina				
Buenaventura (Valle del Cauca)	880	1.000	960	+
Cali, Cavasa	760	800	782	-
Ipiales (Nariño), Centro de acopio	550	800	663	+
Ipiales (Nariño), Ipiales somos todos	640	750	701	+
Pasto, El Potrillo	700	740	725	n.d.
Tunja, Complejo de Servicios del Sur	700	700	700	+

Papa capira				
Armenia, Mercar	900	960	920	+
Buenaventura (Valle del Cauca)	880	1.000	933	-
Cali, Cavasa	840	900	885	+
Cali, Santa Helena	840	900	870	+
Cartago (Valle del Cauca)	920	960	940	+
El Carmen de Viboral (Antioquia)	1.050	1.100	1.088	+
El Santuario (Antioquia)	900	1.100	1.013	+
Ipiales (Nariño), Centro de acopio	600	820	729	+
Ipiales (Nariño), Ipiales somos todos	740	800	769	+
La Ceja (Antioquia)	1.200	1.400	1.293	++
La Unión (Antioquia)	950	1.100	1.013	+
Manizales (Caldas)	840	960	920	-
Marinilla (Antioquia)	900	1.100	999	-
Medellín, Central Mayorista de Antioquia	1.000	1.300	1.184	++
Medellín, Plaza Minorista José María Villa	1.050	1.250	1.171	++
Montería (Córdoba)	1.200	1.300	1.250	+
Palmira (Valle del Cauca)	800	860	840	+
Pasto, El Potrillo	740	840	788	+
Peñol (Antioquia)	900	1.150	1.032	-
Pereira, La 41	900	960	933	+
Pereira, Mercasa	860	960	910	+
Popayán (Cauca)	900	940	910	+
Rionegro (Antioquia)	1.000	1.200	1.063	+
San Vicente (Antioquia)	1.050	1.100	1.075	+
Santa Bárbara (Antioquia)	950	1.200	1.088	+
Sincelejo (Sucre)	1.100	1.209	1.150	-
Sonsón (Antioquia)	1.000	1.100	1.063	+
Tuluá (Valle del Cauca)	920	1.040	983	+

Papa criolla limpia				
Arauca (Arauca)	2.021	2.292	2.146	-
Armenia, Mercar	2.000	2.300	2.149	+
Barranquilla, Granabastos	1.720	1.920	1.825	-
Bogotá, D. C., Corabastos	2.000	2.444	2.188	+
Bucaramanga, Centroabastos	1.400	2.000	1.681	-
Buenaventura (Valle del Cauca)	1.440	1.600	1.547	-

Cuadro 4. Mercados mayoristas. Precios de venta de tubérculos, raíces y plátanos (continuación)
2017 (28 de octubre al 3 de noviembre)

Productos y mercados	Pesos por kilogramo			
	Mínimo	Máximo	Medio	Tendencia
Papa criolla limpia (continuación)				
Cali, Cavasa	1.600	1.900	1.727	++
Cali, Santa Helena	1.400	1.800	1.567	-
Cartagena, Bazurto	2.000	2.000	2.000	-
Cartago (Valle del Cauca)	1.800	1.900	1.875	+
Cúcuta, Cenabastos	1.200	1.600	1.400	-
Duitama (Boyacá)	1.800	1.800	1.800	+++
El Carmen de Viboral (Antioquia)	1.400	1.600	1.525	+
El Santuario (Antioquia)	1.400	1.800	1.675	+++
Florencia (Caquetá)	1.760	1.780	1.773	++
Ibagué, Plaza La 21	1.600	2.160	1.756	+
Ipiales (Nariño), Ipiales somos todos	1.100	1.400	1.311	+
La Ceja (Antioquia)	1.500	1.700	1.517	-
La Unión (Antioquia)	1.200	1.300	1.256	+++
Manizales (Caldas)	1.563	2.083	1.797	=
Marinilla (Antioquia)	1.200	1.800	1.469	+
Medellín, Central Mayorista de Antioquia	1.550	2.200	1.896	++
Medellín, Plaza Minorista José María Villa	1.800	2.500	2.125	++
Montería (Córdoba)	1.900	2.500	2.317	-
Neiva, Surabastos	1.700	2.000	1.886	+
Pamplona (Norte de Santander)	1.000	1.200	1.122	++
Pereira, La 41	1.640	2.167	1.852	-
Pereira, Mercasa	1.750	2.200	1.978	+
Rionegro (Antioquia)	1.450	1.600	1.521	+
San Gil (Santander)	1.600	1.900	1.789	+
San Vicente (Antioquia)	1.500	1.600	1.538	+
Santa Bárbara (Antioquia)	1.800	2.000	1.850	++
Santa Marta (Magdalena)	2.000	2.200	2.160	+
Sincelejo (Sucre)	2.500	2.500	2.500	-
Socorro (Santander)	1.600	1.800	1.700	-
Sogamoso (Boyacá)	1.700	1.900	1.789	+
Sonsón (Antioquia)	1.400	1.500	1.450	++
Tunja, Complejo de Servicios del Sur	1.500	1.700	1.613	+
Valledupar, Mercabastos	2.200	2.600	2.400	+
Valledupar, Mercado Nuevo	2.200	2.600	2.400	+
Villavicencio, CAV	1.600	1.800	1.708	++
Yopal (Casanare)	2.917	3.125	2.986	=
Papa criolla sucia				
Barranquilla, Barranquillita	1.700	1.900	1.775	-
Bogotá, D. C., Corabastos	1.400	1.800	1.567	+
Cali, Cavasa	1.400	1.600	1.498	+
Chiquinquirá (Boyacá)	1.000	1.400	1.175	-
Ipiales (Nariño), Centro de acopio	800	1.200	1.000	-
Palmira (Valle del Cauca)	1.480	1.520	1.495	-
Pasto, El Potrerillo	800	1.100	975	-
Popayán (Cauca)	1.233	1.500	1.369	++
Tuluá (Valle del Cauca)	1.500	1.750	1.646	+
Tunja, Complejo de Servicios del Sur	1.100	1.300	1.207	++
Papa criolla sucia (continuación)				
Ubaté (Cundinamarca)	800	900	850	-
Papa ICA-Huila				
Bucaramanga, Centroabastos	960	1.040	990	+
Pasto, El Potrerillo	800	920	857	+
Papa Morasurco				
Ipiales (Nariño), Centro de acopio	600	700	638	-
Pasto, El Potrerillo	840	900	895	++
Papa nevada				
Cartago (Valle del Cauca)	1.313	1.350	1.331	+
El Carmen de Viboral (Antioquia)	900	1.000	950	-
El Santuario (Antioquia)	800	1.000	933	++
Marinilla (Antioquia)	900	1.050	975	-
Medellín, Central Mayorista de Antioquia	1.000	1.200	1.083	+
Peñol (Antioquia)	900	1.100	1.002	-
Pereira, La 41	1.600	1.733	1.667	+
Pereira, Mercasa	1.520	1.600	1.557	+
Rionegro (Antioquia)	950	1.200	1.031	-
San Vicente (Antioquia)	1.050	1.125	1.084	+
Papa parda pastusa				
Armenia, Mercar	900	940	913	+
Bogotá, D. C., Corabastos	1.060	1.200	1.131	+
Bucaramanga, Centroabastos	940	1.080	1.004	+
Bucaramanga, Mercados del centro	1.000	1.000	1.000	-
Cali, Cavasa	860	1.000	910	+
Cartago (Valle del Cauca)	880	900	890	+
Chiquinquirá (Boyacá)	900	900	900	=
Cúcuta, Cenabastos	760	1.100	944	+
Duitama (Boyacá)	960	1.000	973	+
Florencia (Caquetá)	1.100	1.120	1.107	+++
Ipiales (Nariño), Centro de acopio	700	860	783	+
Manizales (Caldas)	960	1.160	1.020	+
Pamplona (Norte de Santander)	900	900	900	+
Pasto, El Potrerillo	800	880	840	+
Pereira, La 41	840	900	880	+
Pereira, Mercasa	840	900	878	+
San Gil (Santander)	840	1.100	976	+
Sincelejo (Sucre)	880	960	920	+
Socorro (Santander)	900	1.000	937	-
Sogamoso (Boyacá)	800	900	856	-
Tunja, Complejo de Servicios del Sur	940	1.100	1.015	++
Ubaté (Cundinamarca)	1.000	1.000	1.000	=
Yopal (Casanare)	1.146	1.250	1.215	+
Papa Puracé				
La Unión (Antioquia)	800	950	863	+

Cuadro 4. Mercados mayoristas. Precios de venta de tubérculos, raíces y plátanos (continuación)
2017 (28 de octubre al 3 de noviembre)

Productos y mercados	Pesos por kilogramo			Tendencia
	Mínimo	Máximo	Medio	
Papa roja peruana				
Ipiales (Nariño), Centro de acopio	650	800	734	+
Ipiales (Nariño), Ipiales somos todos	680	800	753	+
Papa rubí				
Bogotá, D. C., Corabastos	700	900	790	+
Pereira, La 41	920	960	950	+
Pereira, Mercasa	880	960	923	+
Santa Marta (Magdalena)	840	940	888	+
Papa R-12 negra				
Bogotá, D. C., Corabastos	700	900	811	=
Bucaramanga, Centroabastos	840	940	890	+
Cartago (Valle del Cauca)	920	940	930	+
Manizales (Caldas)	840	960	920	-
Medellín, Central Mayorista de Antioquia	1.000	1.100	1.067	+
Neiva, Surabastos	840	1.000	958	+
Villavicencio, CAV	900	1.000	930	n.d.
Papa R-12 roja				
Barranquilla, Barranquillita	960	1.100	1.052	+
Barranquilla, Granabastos	1.080	1.200	1.135	+
Bogotá, D. C., Corabastos	700	900	758	+
Pereira, Mercasa	880	940	915	+
Tunja, Complejo de Servicios del Sur	760	800	788	+
Papa sabanera				
Bogotá, D. C., Corabastos	2.000	2.400	2.128	-
Ubaté (Cundinamarca)	1.200	1.200	1.200	=
Papa San Félix				
Manizales (Caldas)	1.167	1.200	1.178	-
Papa superior				
Bogotá, D. C., Corabastos	960	1.100	1.041	+
Cúcuta, Cenabastos	700	1.100	913	+
Duitama (Boyacá)	920	960	947	+
Florencia (Caquetá)	980	980	980	+
Ipiales (Nariño), Centro de acopio	700	850	775	+
Ipiales (Nariño), Ipiales somos todos	700	840	789	+
Neiva, Surabastos	960	1.000	982	+
Pamplona (Norte de Santander)	800	900	881	+
Sogamoso (Boyacá)	800	880	831	-
Tunja, Complejo de Servicios del Sur	900	1.000	975	++
Villavicencio, CAV	1.000	1.100	1.058	+
Papa suprema				
Armenia, Mercar	900	940	911	+
Bogotá, D. C., Corabastos	800	1.000	882	+
Bucaramanga, Centroabastos	880	960	917	+
Bucaramanga, Mercados del centro	800	900	850	+

Productos y mercados	Pesos por kilogramo			Tendencia
	Mínimo	Máximo	Medio	
Papa suprema (continuación)				
Buenaventura (Valle del Cauca)	880	1.000	947	-
Cali, Cavasa	800	960	875	+
Cali, Santa Helena	840	900	860	-
Chiquinquirá (Boyacá)	700	760	708	+
Cúcuta, Cenabastos	600	1.000	844	+
Duitama (Boyacá)	840	900	867	-
Florencia (Caquetá)	920	920	920	+
Ibagué, Plaza La 21	920	1.040	995	+
Ipiales (Nariño), Centro de acopio	650	850	741	+
Ipiales (Nariño), Ipiales somos todos	600	800	717	+
Neiva, Surabastos	800	960	908	-
Palmira (Valle del Cauca)	840	880	855	-
Pamplona (Norte de Santander)	640	840	789	-
Pasto, El Potrerillo	720	880	782	+
Popayán (Cauca)	880	920	900	=
San Gil (Santander)	780	1.040	916	+
Socorro (Santander)	840	940	877	-
Sogamoso (Boyacá)	700	800	744	-
Tuluá (Valle del Cauca)	840	1.000	935	+
Tunja, Complejo de Servicios del Sur	800	900	855	++
Ubaté (Cundinamarca)	900	900	900	++
Papa tocarreña				
Duitama (Boyacá)	1.100	1.100	1.100	+
Sogamoso (Boyacá)	900	1.060	962	-
Tunja, Complejo de Servicios del Sur	1.300	1.400	1.375	+++
Papa única				
Arauca (Arauca)	958	1.125	1.035	-
Barranquilla, Barranquillita	800	940	870	+
Barranquilla, Granabastos	800	960	873	+
Bogotá, D. C., Corabastos	600	800	721	-
Bucaramanga, Centroabastos	800	920	868	+
Bucaramanga, Mercados del centro	800	900	850	+
Buenaventura (Valle del Cauca)	880	1.000	947	+
Cali, Cavasa	800	900	858	+
Cali, Santa Helena	840	900	860	-
Cartagena, Bazaruto	800	800	800	-
Cartago (Valle del Cauca)	900	980	940	+
Cúcuta, Cenabastos	600	1.000	834	+
Duitama (Boyacá)	760	800	773	n.d.
Florencia (Caquetá)	920	920	920	n.d.
Ipiales (Nariño), Centro de acopio	680	800	743	+
Ipiales (Nariño), Ipiales somos todos	680	800	746	+
Manizales (Caldas)	860	960	900	=
Neiva, Surabastos	800	920	860	+
Pamplona (Norte de Santander)	760	840	800	+
Pasto, El Potrerillo	680	800	740	+
Pereira, La 41	880	920	893	+
Pereira, Mercasa	800	900	865	=

Cuadro 4. Mercados mayoristas. Precios de venta de tubérculos, raíces y plátanos (continuación)
2017 (28 de octubre al 3 de noviembre)

Productos y mercados	Pesos por kilogramo			
	Mínimo	Máximo	Medio	Tendencia
Papa única (continuación)				
Popayán (Cauca)	900	940	918	+
Tunja, Complejo de Servicios del Sur	700	740	708	+
Ubaté (Cundinamarca)	800	800	800	=
Valledupar, Mercabastos	740	900	803	-
Valledupar, Mercado Nuevo	740	900	803	=
Plátano comino				
Medellín, Central Mayorista de Antioquia	1.100	1.200	1.128	+
Rionegro (Antioquia)	900	1.000	972	-
Plátano dominico hartón maduro				
Manizales (Caldas)	900	1.000	967	+
Pereira, La 41	800	900	850	+
Pereira, Mercasa	700	900	808	+
Plátano dominico hartón verde				
Armenia, Retiro	550	550	550	-
Cartago (Valle del Cauca)	800	900	825	+
Manizales (Caldas)	900	1.000	967	+
Pereira, La 41	800	900	850	+
Pereira, Mercasa	700	900	808	+
Plátano dominico verde				
Medellín, Central Mayorista de Antioquia	700	700	700	-
Santa Bárbara (Antioquia)	333	350	342	-
Sonsón (Antioquia)	1.000	1.000	1.000	=
Plátano guineo				
Armenia, Mercar	650	700	672	=
Armenia, Retiro	500	500	500	=
Bogotá, D. C., Corabastos	1.000	1.200	1.125	+
Cartago (Valle del Cauca)	800	900	825	+
La Ceja (Antioquia)	600	800	683	-
Medellín, Central Mayorista de Antioquia	800	1.000	914	++
Medellín, Plaza Minorista José María Villa	500	600	533	=
Peñol (Antioquia)	333	433	376	=
Rionegro (Antioquia)	650	800	705	-
Santa Bárbara (Antioquia)	300	400	346	-
Sonsón (Antioquia)	250	300	275	=
Tuluá (Valle del Cauca)	600	600	600	+
Villavicencio, CAV	2.000	2.000	2.000	+
Plátano hartón maduro				
Armenia, Mercar	600	700	661	-
Bogotá, D. C., Corabastos	1.000	1.200	1.110	+

Productos y mercados	Pesos por kilogramo			
	Mínimo	Máximo	Medio	Tendencia
Plátano hartón maduro (continuación)				
Cúcuta, Cenabastos	1.095	1.190	1.161	-
Ibagué, Plaza La 21	700	1.200	915	-
Medellín, Central Mayorista de Antioquia	900	1.200	1.015	+
Neiva, Surabastos	750	1.000	869	-
Pereira, La 41	800	900	850	=
Pereira, Mercasa	700	900	808	+
Tunja, Complejo de Servicios del Sur	1.000	1.000	1.000	-
Plátano hartón verde				
Arauca (Arauca)	846	846	846	=
Armenia, Mercar	750	750	750	+
Armenia, Retiro	600	650	644	-
Barranquilla, Barranquillita	990	1.020	998	=
Bogotá, D. C., Corabastos	1.000	1.200	1.110	+
Bucaramanga, Centroabastos	1.200	1.280	1.238	+
Bucaramanga, Mercados del centro	1.120	1.200	1.160	++
Cali, Cavasa	800	850	843	+
Cali, Santa Helena	800	900	858	=
Cartagena, Bazurto	1.400	1.480	1.413	=
Chiquinquirá (Boyacá)	700	1.350	1.017	-
Cúcuta, Cenabastos	1.095	1.190	1.157	+
Duitama (Boyacá)	700	1.150	908	-
Ibagué, Plaza La 21	700	1.200	915	-
Ipiales (Nariño), Ipiales somos todos	1.000	1.150	1.072	+
La Ceja (Antioquia)	1.000	1.200	1.108	+
Medellín, Central Mayorista de Antioquia	900	1.200	1.012	+
Medellín, Plaza Minorista José María Villa	800	900	867	-
Montería (Córdoba)	500	500	500	-
Neiva, Surabastos	750	1.000	869	-
Palmira (Valle del Cauca)	850	850	850	-
Pamplona (Norte de Santander)	778	1.000	911	+
Pereira, La 41	800	900	850	+
Pereira, Mercasa	700	900	808	+
Popayán (Cauca)	1.200	1.280	1.213	+
Rionegro (Antioquia)	1.100	1.200	1.174	-
San Gil (Santander)	640	960	827	+++
Santa Bárbara (Antioquia)	600	900	775	+
Santa Marta (Magdalena)	1.380	1.440	1.400	+
Sincelejo (Sucre)	960	960	960	+
Socorro (Santander)	640	800	747	++
Sogamoso (Boyacá)	600	1.100	850	+
Tuluá (Valle del Cauca)	850	900	888	+
Tunja, Complejo de Servicios del Sur	1.000	1.000	1.000	-
Valledupar, Mercabastos	810	900	863	++
Valledupar, Mercado Nuevo	810	900	860	++
Villavicencio, CAV	880	960	937	-
Yopal (Casanare)	960	960	960	-

Cuadro 4. Mercados mayoristas. Precios de venta de tubérculos, raíces y plátanos (conclusión) 2017 (28 de octubre al 3 de noviembre)

Productos y mercados	Pesos por kilogramo			Tendencia
	Mínimo	Máximo	Medio	
Plátano hartón verde Eje Cafetero				
Medellín, Central Mayorista de Antioquia	1.000	1.300	1.259	+
Plátano hartón verde llanero				
Bogotá, D. C., Corabastos	1.300	1.400	1.346	-
Ubaté (Cundinamarca)	1.000	1.000	1.000	-
Ulluco				
Buenaventura (Valle del Cauca)	3.000	3.000	3.000	=
Cali, Cavasa	2.000	2.333	2.142	+
Ipiales (Nariño), Ipiales somos todos	1.167	1.200	1.170	-
Pasto, El Potrerillo	1.250	1.625	1.458	=
Popayán (Cauca)	1.533	1.833	1.685	+++
Yuca chirosa				
Buenaventura (Valle del Cauca)	800	800	800	=
Ibagué, Plaza La 21	500	667	571	+
La Ceja (Antioquia)	800	1.000	875	+
Rionegro (Antioquia)	640	1.000	796	-
Yuca criolla				
Arauca (Arauca)	571	571	571	=
Barranquilla, Barranquillita	700	750	713	+
Barranquilla, Granabastos	700	750	738	=
Bucaramanga, Centroabastos	714	714	714	-
Bucaramanga, Mercados del centro	714	833	774	-
Cartagena, Bazurto	500	550	521	-
Cúcuta, Cenabastos	714	952	843	-
Medellín, Central Mayorista de Antioquia	1.000	1.120	1.053	++
Medellín, Plaza Minorista José María Villa	1.000	1.120	1.035	+
Montería (Córdoba)	500	600	529	-
Pamplona (Norte de Santander)	595	714	647	-

TENDENCIAS

---	-
Variación mayor al -20 %	Variación entre 0 % y -10 %
--	=
Variación entre -10 % y -20 %	Variación igual a 0 %

Productos y mercados	Pesos por kilogramo			Tendencia
	Mínimo	Máximo	Medio	
Yuca criolla (continuación)				
San Gil (Santander)	400	440	413	-
Santa Marta (Magdalena)	700	750	720	+
Sincelejo (Sucre)	550	550	550	=
Socorro (Santander)	720	800	773	=
Valledupar, Mercabastos	550	625	571	-
Valledupar, Mercado Nuevo	550	625	575	+
Yuca ICA				
Armenia, Mercar	640	680	653	-
Armenia, Retiro	640	680	653	=
Cali, Cavasa	680	720	692	+
Cali, Santa Helena	640	680	653	=
Cartago (Valle del Cauca)	880	960	905	+
Florencia (Caquetá)	560	560	560	=
Manizales (Caldas)	800	880	827	=
Medellín, Central Mayorista de Antioquia	720	1.000	850	+
Neiva, Surabastos	640	1.200	964	-
Palmira (Valle del Cauca)	640	680	675	=
Pasto, El Potrerillo	667	833	729	+
Pereira, La 41	680	720	700	=
Pereira, Mercasa	720	720	720	+
Popayán (Cauca)	700	750	740	-
Tuluá (Valle del Cauca)	640	760	707	+
Yuca llanera				
Bogotá, D. C., Corabastos	667	833	794	-
Chiquinquirá (Boyacá)	733	767	750	-
Duitama (Boyacá)	600	667	644	+
San Gil (Santander)	833	905	873	=
Sogamoso (Boyacá)	533	600	574	-
Tunja, Complejo de Servicios del Sur	600	667	638	-
Ubaté (Cundinamarca)	800	800	800	+
Villavicencio, CAV	433	467	457	+
Yopal (Casanare)	567	600	589	+

+	+++
Variación entre 0 % y 10 %	Variación mayor al 20 %
++	n. d.
Variación entre 10 % y 20 %	No determinado

GRANOS, CÁRNICOS Y PROCESADOS

Disminuyó la oferta de frijoles bolón y cargamanto

A lo largo de la presente semana se registró un aumento en los precios mayoristas del frijol bolón en diez de los trece mercados en donde negoció. Según explicaron los mayoristas, este comportamiento se dio como resultado de una menor disponibilidad de este producto que se recibió desde Málaga (Santander) y Villavicencio (Meta). En la ciudad de Pereira, en la central Mercasa, el kilo se comercializó a \$7.170, lo que indicó un aumento del 17,06 %.

Por otro lado, se registró una tendencia al alza en los precios mayoristas del frijol cargamanto rojo. De acuerdo con los comerciantes, el abastecimiento de este producto se redujo desde Marinilla (Antioquia), Pereira (Risaralda) y Manizales (Caldas). Este comportamiento se vio reflejado en diez de los catorce mercados en donde se transó. En el mercado La 21, de Ibagué, por ejemplo, el kilo se vendió a \$5.533; un 12,46 % más que la semana inmediatamente anterior.

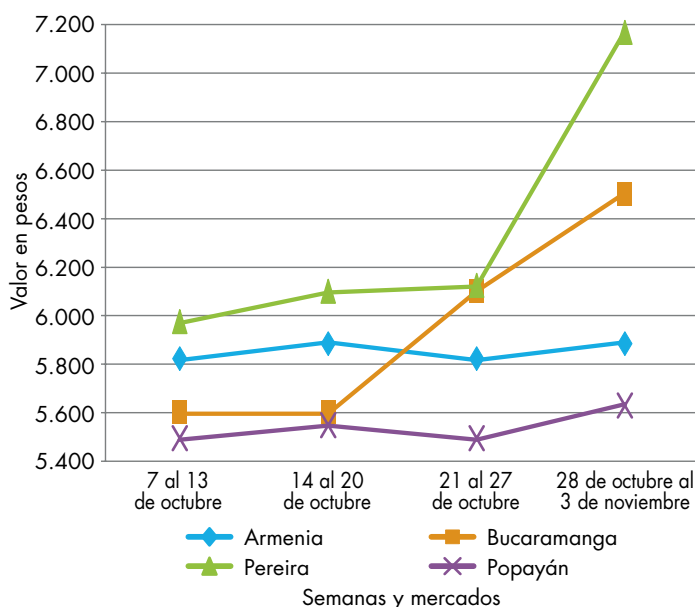
Al mismo tiempo, la cotización del queso costeño mostró un incremento en trece de los veintisiete mercados en donde se comercializó. Según las fuentes encuestadas, se observó una alta demanda para este producto que se recibió desde Valledupar (Cesar), Ciénaga de Oro, Chinú (Córdoba) y Sabana de San Ángel (Magdalena). En la ciudad de Manizales, el aumento superó el 10,00 % y allí el kilo se consiguió a \$10.500.



Fuente: DANE.

Para concluir, los precios mayoristas de las panelas cuadrada blanca y morena mostraron un descenso respecto a la semana anterior. De acuerdo con los comerciantes, la razón de esta tendencia obedeció a una mayor disponibilidad de este alimento en las regiones de Mogotes, Ocamonte, Charalá (Santander), Moniquirá (Boyacá), Antioquia y Valle del Cauca. En cuanto a la panela cuadrada blanca, se observó un descenso de los precios en diez de los dieciséis mercados en donde se vendió. En Sincelejo, por ejemplo, el descenso fue de 8,33 % y allí el kilo se encontró a \$2.750.

Gráfico 5. Comportamiento de los precios del frijol bolón 2017 (7 de octubre al 3 de noviembre)



Fuente: DANE, Sipsa.

Cuadro 5. Mercados mayoristas. Precios de venta de granos y cereales 2017 (28 de octubre al 3 de noviembre)

Productos y mercados	Pesos por kilogramo			
	Mínimo	Máximo	Medio	Tendencia
Arroz blanco importado				
Pasto, El Potrerillo	3.422	3.511	3.474	+
Arroz de primera				
Arauca (Arauca)	3.520	4.000	3.760	+
Armenia, Mercar	2.200	2.280	2.240	+
Barranquilla, Barranquillita	2.178	2.222	2.196	+
Barranquilla, Granabastos	2.156	2.200	2.172	=
Bogotá, D. C., Corabastos	2.000	2.080	2.035	-
Bogotá, D. C., Paloquemao	2.240	2.560	2.360	-
Bogotá, D. C., Plaza España	2.184	2.320	2.246	-
Bogotá, D. C., Plaza Las Flores	2.040	2.100	2.080	-
Bucaramanga, Mercados del centro	2.368	2.400	2.389	-
Buenaventura (Valle del Cauca)	2.320	2.320	2.320	=
Cali, La Floresta	2.000	2.400	2.160	=
Cali, Santa Helena	2.060	2.400	2.200	=
Cali, Siloé	2.040	2.480	2.240	+
Cartagena, Bazaruto	2.222	2.267	2.256	=
Cartago (Valle del Cauca)	2.240	2.296	2.272	-
Cúcuta, Cenabastos	2.333	2.400	2.356	+
Cúcuta, La Nueva Sexta	2.333	2.400	2.378	+
Florencia (Cauquetá)	2.400	2.480	2.427	-
Manizales (Caldas)	2.240	2.320	2.300	-
Medellín, Central Mayorista de Antioquia	2.240	2.400	2.360	+
Medellín, Plaza Minorista José María Villa	2.160	2.200	2.187	-
Montería (Córdoba)	2.111	2.156	2.133	=
Neiva, Surabastos	2.080	2.160	2.130	+
Palmira (Valle del Cauca)	1.900	2.312	2.102	-
Pamplona (Norte de Santander)	2.267	2.400	2.333	-
Pasto, El Potrerillo	2.720	2.880	2.780	=
Pereira, Mercasa	2.320	2.344	2.332	-
Popayán (Cauca)	2.360	2.400	2.387	-
Santa Marta (Magdalena)	1.880	1.960	1.920	=
Sincelejo (Sucre)	1.860	1.889	1.875	-
Tuluá (Valle del Cauca)	1.900	2.280	2.082	-
Tunja, Complejo de Servicios del Sur	2.100	2.300	2.200	=
Valledupar, Mercado Nuevo	2.060	2.100	2.080	=
Villavicencio, CAV	2.200	2.240	2.220	=
Arroz de segunda				
Barranquilla, Barranquillita	2.000	2.033	2.015	+
Barranquilla, Granabastos	1.956	2.000	1.978	+
Bogotá, D. C., Corabastos	1.800	1.880	1.840	-
Cartagena, Bazaruto	1.867	1.889	1.878	-
Pereira, Mercasa	2.000	2.228	2.114	-
Santa Marta (Magdalena)	1.820	1.840	1.835	=
Sincelejo (Sucre)	1.756	1.800	1.778	+
Arroz excelso				
Barranquilla, Barranquillita	2.480	2.528	2.504	+

Productos y mercados	Pesos por kilogramo			
	Mínimo	Máximo	Medio	Tendencia
Arroz excelso (continuación)				
Barranquilla, Granabastos	2.320	2.400	2.356	-
Bucaramanga, Centroabastos	2.320	2.360	2.333	=
Cartagena, Bazaruto	2.480	2.520	2.490	=
Ibagué, Plaza La 21	1.910	2.168	2.029	-
Montería (Córdoba)	2.440	2.480	2.470	+
Santa Marta (Magdalena)	2.320	2.360	2.340	=
Sincelejo (Sucre)	2.160	2.240	2.187	+
Valledupar, Mercado Nuevo	2.280	2.320	2.307	=
Arroz sopa cristal				
Bucaramanga, Centroabastos	1.120	1.200	1.173	=
Bucaramanga, Mercados del centro	1.200	1.256	1.219	-
Montería (Córdoba)	1.200	1.200	1.200	=
Arveja amarilla seca importada				
Bucaramanga, Centroabastos	1.900	1.900	1.900	=
Cúcuta, Cenabastos	1.700	1.900	1.793	=
Cúcuta, La Nueva Sexta	1.640	1.800	1.713	=
Ibagué, Plaza La 21	1.510	1.560	1.536	-
Pamplona (Norte de Santander)	2.174	2.174	2.174	+
Arveja verde seca importada				
Armenia, Mercar	2.282	2.335	2.317	+
Barranquilla, Barranquillita	1.630	1.720	1.683	=
Bogotá, D. C., Corabastos	1.800	1.880	1.845	-
Bogotá, D. C., Paloquemao	2.560	2.720	2.600	-
Bogotá, D. C., Plaza España	2.080	2.392	2.218	+
Bucaramanga, Centroabastos	1.600	1.700	1.650	+
Bucaramanga, Mercados del centro	1.580	1.700	1.631	=
Buenaventura (Valle del Cauca)	1.600	1.720	1.660	=
Cali, La Floresta	2.400	2.400	2.400	=
Cali, Santa Helena	2.160	2.208	2.189	-
Cali, Siloé	2.400	2.560	2.453	+
Cartagena, Bazaruto	2.000	2.200	2.050	=
Cúcuta, Cenabastos	1.780	1.900	1.827	=
Cúcuta, La Nueva Sexta	1.640	1.800	1.713	=
Manizales (Caldas)	2.203	2.423	2.313	+
Medellín, Central Mayorista de Antioquia	1.920	2.600	2.160	=
Medellín, Plaza Minorista José María Villa	2.160	2.240	2.187	=
Palmira (Valle del Cauca)	2.380	2.400	2.390	-
Pamplona (Norte de Santander)	2.000	2.087	2.058	+
Pasto, El Potrerillo	2.240	2.400	2.320	=
Pereira, Mercasa	1.640	1.900	1.770	=
Popayán (Cauca)	2.304	2.320	2.312	+
Santa Marta (Magdalena)	2.364	2.545	2.455	=
Sincelejo (Sucre)	2.000	2.000	2.000	=
Tuluá (Valle del Cauca)	1.624	1.760	1.696	=

Cuadro 5. Mercados mayoristas. Precios de venta de granos y cereales (continuación)
2017 (28 de octubre al 3 de noviembre)

Productos y mercados	Pesos por kilogramo			
	Mínimo	Máximo	Medio	Tendencia
Arveja verde seca importada (continuación)				
Tunja, Complejo de Servicios del Sur	2.200	2.300	2.250	=
Valledupar, Mercado Nuevo	2.500	3.000	2.833	=
Villavicencio, CAV	1.826	2.348	2.098	+
Cuchuco de cebada				
Arauca (Arauca)	4.200	4.200	4.200	=
Bucaramanga, Centroabastos	1.840	2.000	1.920	=
Bucaramanga, Mercados del centro	1.840	2.120	1.960	=
Cuchuco de maíz				
Arauca (Arauca)	2.900	2.900	2.900	=
Bucaramanga, Centroabastos	2.000	2.200	2.080	=
Bucaramanga, Mercados del centro	2.000	2.080	2.027	=
Cali, La Floresta	1.040	1.080	1.060	=
Cali, Siloé	1.200	1.360	1.280	=
Florencia (Caquetá)	1.680	1.696	1.691	-
Ibagué, Plaza La 21	1.560	1.808	1.690	+
Popayán (Cauca)	1.136	1.160	1.152	-
Sincelejo (Sucre)	1.300	1.400	1.367	=
Frijol bolón				
Arauca (Arauca)	9.760	9.880	9.827	+
Armenia, Mercar	5.758	5.947	5.884	+
Bogotá, D. C., Corabastos	6.800	7.200	7.000	+
Bogotá, D. C., Plaza Las Flores	7.040	7.600	7.333	-
Bucaramanga, Centroabastos	6.200	6.800	6.500	+
Cartago (Valle del Cauca)	5.200	5.600	5.413	=
Cúcuta, Cenabastos	7.500	8.000	7.750	++
Pasto, El Potrerillo	4.640	4.800	4.720	=
Pereira, Mercasa	7.000	7.340	7.170	++
Popayán (Cauca)	5.600	5.680	5.627	+
Tuluá (Valle del Cauca)	5.472	5.600	5.526	+
Tunja, Complejo de Servicios del Sur	5.440	5.600	5.520	+
Villavicencio, CAV	6.174	7.043	6.446	+
Frijol cabeza negra importado				
Barranquilla, Barranquillita	3.000	3.200	3.100	-
Cartagena, Bazurto	3.700	4.000	3.875	=
Santa Marta (Magdalena)	3.818	4.000	3.864	=
Frijol cabeza negra nacional				
Barranquilla, Granabastos	2.390	2.510	2.468	-
Cartagena, Bazurto	2.800	3.000	2.850	-
Montería (Córdoba)	3.200	3.200	3.200	+++
Sincelejo (Sucre)	2.900	3.000	2.975	=
Valledupar, Mercado Nuevo	4.000	4.000	4.000	=
Frijol calima				
Bucaramanga, Centroabastos	4.000	4.000	4.000	=
Buenaventura (Valle del Cauca)	3.488	3.560	3.523	=
Frijol calima (continuación)				
Cali, La Floresta	3.900	4.000	3.947	=
Cali, Santa Helena	4.160	4.320	4.240	=
Cali, Siloé	4.080	4.400	4.293	=
Ibagué, Plaza La 21	3.360	3.680	3.490	-
Palmira (Valle del Cauca)	4.000	4.040	4.020	-
Pasto, El Potrerillo	3.120	3.280	3.200	=
Popayán (Cauca)	3.840	4.000	3.920	=
Tuluá (Valle del Cauca)	3.840	4.208	3.990	+
Frijol cargamanto blanco				
El Carmen de Viboral (Antioquia)	6.800	7.000	6.900	+
Marinilla (Antioquia)	7.000	7.150	7.075	++
Medellín, Central Mayorista de Antioquia	7.800	7.800	7.800	++
Medellín, Plaza Minorista José María Villa	7.500	7.800	7.600	++
Peñol (Antioquia)	6.400	7.000	6.681	+
San Vicente (Antioquia)	7.000	7.200	7.131	++
Sonsón (Antioquia)	6.800	7.000	6.900	+
Frijol cargamanto rojo				
Armenia, Mercar	6.123	6.326	6.258	=
Bogotá, D. C., Corabastos	7.200	7.360	7.260	-
Bogotá, D. C., Paloquemao	7.200	7.600	7.420	+
Bogotá, D. C., Plaza Las Flores	7.200	7.600	7.467	-
Cartago (Valle del Cauca)	5.200	5.600	5.413	=
El Carmen de Viboral (Antioquia)	6.800	7.000	6.900	+
Ibagué, Plaza La 21	5.400	5.760	5.533	++
Manizales (Caldas)	7.048	7.709	7.434	++
Marinilla (Antioquia)	7.100	7.300	7.200	++
Medellín, Central Mayorista de Antioquia	7.500	7.800	7.600	+
Medellín, Plaza Minorista José María Villa	7.500	7.800	7.700	++
Peñol (Antioquia)	6.450	7.000	6.713	+
Pereira, Mercasa	7.100	7.700	7.400	+++
San Vicente (Antioquia)	7.200	7.400	7.281	++
Frijol nima calima				
Armenia, Mercar	4.401	4.546	4.498	=
Bogotá, D. C., Corabastos	3.600	3.840	3.740	=
Bogotá, D. C., Paloquemao	4.640	4.800	4.760	+
Bogotá, D. C., Plaza España	3.840	4.550	4.218	+
Bogotá, D. C., Plaza Las Flores	4.640	4.800	4.693	+
Cartago (Valle del Cauca)	3.840	4.000	3.947	+
Florencia (Caquetá)	3.280	3.280	3.280	=
Manizales (Caldas)	4.405	4.846	4.626	=
Medellín, Central Mayorista de Antioquia	4.000	4.000	4.000	=
Neiva, Surabastos	3.600	3.760	3.640	+

Cuadro 5. Mercados mayoristas. Precios de venta de granos y cereales (continuación)
2017 (28 de octubre al 3 de noviembre)

Productos y mercados	Pesos por kilogramo			
	Mínimo	Máximo	Medio	Tendencia
Frijol palomito importado				
Barranquilla, Barranquillita	4.000	4.100	4.025	=
Barranquilla, Granabastos	4.000	4.100	4.063	=
Cartagena, Bazurto	4.000	4.200	4.050	=
Santa Marta (Magdalena)	4.545	5.091	4.818	=
Frijol radical				
Bogotá, D. C., Corabastos	3.520	3.680	3.640	+
Bogotá, D. C., Paloquemao	4.640	4.800	4.760	+
Bucaramanga, Centroabastos	3.700	4.000	3.850	+
Bucaramanga, Mercados del centro	3.800	3.800	3.800	+
Cartago (Valle del Cauca)	5.200	5.600	5.413	=
Manizales (Caldas)	4.405	4.405	4.405	n.d.
Medellín, Central Mayorista de Antioquia	4.000	4.200	4.050	+
Frijol Uribe rosado				
Cartago (Valle del Cauca)	3.760	4.000	3.920	+
Medellín, Central Mayorista de Antioquia	3.700	3.700	3.700	+
Pereira, Mercasa	3.100	3.520	3.310	-
Frijol Zaragoza				
Barranquilla, Barranquillita	4.000	4.200	4.135	-
Barranquilla, Granabastos	4.200	4.300	4.263	-
Cartagena, Bazurto	4.300	4.500	4.450	=
Cúcuta, Cenabastos	4.300	4.500	4.433	-
Cúcuta, La Nueva Sexta	4.500	5.000	4.667	=
Montería (Córdoba)	4.000	4.120	4.030	-
Santa Marta (Magdalena)	4.182	4.545	4.409	=
Sincelejo (Sucre)	4.200	4.400	4.333	+
Valledupar, Mercado Nuevo	5.000	5.000	5.000	=
Garbanzo importado				
Arauca (Arauca)	3.200	3.200	3.200	=
Armenia, Mercar	5.507	5.683	5.615	-
Bogotá, D. C., Paloquemao	6.560	6.960	6.800	+
Bogotá, D. C., Plaza España	6.880	7.230	7.048	-
Bogotá, D. C., Plaza Las Flores	7.000	7.360	7.187	-
Bucaramanga, Centroabastos	5.600	5.600	5.600	=
Bucaramanga, Mercados del centro	5.000	5.200	5.100	=
Cartago (Valle del Cauca)	4.784	5.000	4.915	=
Cúcuta, Cenabastos	6.000	6.200	6.100	=
Cúcuta, La Nueva Sexta	5.800	5.800	5.800	n.d.
Medellín, Central Mayorista de Antioquia	4.560	5.040	4.800	-
Medellín, Plaza Minorista José María Villa	4.640	5.120	4.853	=
Neiva, Surabastos	4.880	5.200	5.000	-
Pamplona (Norte de Santander)	5.130	5.217	5.188	+
Pereira, Mercasa	4.700	4.885	4.793	=
Tunja, Complejo de Servicios del Sur	6.600	6.800	6.700	=

Productos y mercados	Pesos por kilogramo			
	Mínimo	Máximo	Medio	Tendencia
Garbanzo importado (continuación)				
Villavicencio, CAV	4.400	4.800	4.670	+
Lenteja importada				
Arauca (Arauca)	5.888	5.888	5.888	=
Armenia, Mercar	4.608	4.775	4.720	=
Barranquilla, Barranquillita	3.500	3.600	3.553	+
Barranquilla, Granabastos	3.600	3.900	3.818	+
Bogotá, D. C., Corabastos	3.920	4.000	3.955	+
Bogotá, D. C., Paloquemao	4.960	5.120	5.000	-
Bogotá, D. C., Plaza España	4.640	5.120	4.800	-
Bogotá, D. C., Plaza Las Flores	4.160	4.800	4.453	=
Bucaramanga, Centroabastos	3.400	3.400	3.400	-
Bucaramanga, Mercados del centro	3.800	3.960	3.880	=
Buenaventura (Valle del Cauca)	3.200	3.504	3.368	=
Cali, La Floresta	4.600	4.640	4.620	=
Cali, Santa Helena	4.360	4.480	4.413	=
Cali, Siloé	4.000	4.400	4.160	=
Cartagena, Bazurto	3.500	3.800	3.650	=
Cartago (Valle del Cauca)	3.760	3.784	3.768	=
Cúcuta, Cenabastos	3.560	3.800	3.687	-
Cúcuta, La Nueva Sexta	4.000	4.000	4.000	+
Florencia (Cauquetá)	3.440	3.440	3.440	=
Ibagué, Plaza La 21	3.360	3.500	3.405	-
Manizales (Caldas)	3.965	4.846	4.405	-
Medellín, Central Mayorista de Antioquia	4.000	4.664	4.286	=
Medellín, Plaza Minorista José María Villa	3.520	3.680	3.627	=
Montería (Córdoba)	3.100	3.200	3.150	-
Neiva, Surabastos	3.520	4.000	3.720	=
Palmira (Valle del Cauca)	3.800	4.000	3.950	-
Pamplona (Norte de Santander)	3.739	3.913	3.826	-
Pasto, El Potrerillo	4.240	4.400	4.320	=
Pereira, Mercasa	3.550	4.200	3.875	-
Popayán (Cauca)	4.960	4.960	4.960	=
Santa Marta (Magdalena)	3.636	4.000	3.818	=
Sincelejo (Sucre)	3.600	3.800	3.675	-
Tuluá (Valle del Cauca)	3.536	3.600	3.576	=
Tunja, Complejo de Servicios del Sur	4.400	4.400	4.400	-
Valledupar, Mercado Nuevo	4.000	5.000	4.667	=
Villavicencio, CAV	3.478	4.261	3.902	+
Maíz amarillo cáscara				
Bogotá, D. C., Corabastos	1.072	1.088	1.080	+
Bogotá, D. C., Paloquemao	1.360	1.440	1.420	+
Cartagena, Bazurto	900	920	905	=
Manizales (Caldas)	1.280	1.320	1.293	++
Medellín, Central Mayorista de Antioquia	1.200	1.200	1.200	+

Cuadro 5. Mercados mayoristas. Precios de venta de granos y cereales (conclusión)
2017 (28 de octubre al 3 de noviembre)

Productos y mercados	Pesos por kilogramo			
	Mínimo	Máximo	Medio	Tendencia
Maíz amarillo cáscara (continuación)				
Medellín, Plaza Minorista José María Villa	1.100	1.200	1.133	=
Montería (Córdoba)	980	1.000	995	+
Neiva, Surabastos	1.032	1.065	1.048	-
Pasto, El Potrerillo	1.175	1.275	1.233	=
Sincelejo (Sucre)	978	1.022	1.011	=
Sonsón (Antioquia)	900	1.000	950	=
Valledupar, Mercado Nuevo	1.100	1.200	1.133	=
Maíz amarillo cáscara importado				
Medellín, Central Mayorista de Antioquia	850	900	883	+
Maíz amarillo trillado				
Armenia, Mercar	1.500	1.500	1.500	+
Barranquilla, Barranquillita	1.588	1.605	1.598	=
Barranquilla, Granabastos	1.500	1.563	1.541	-
Cali, La Floresta	1.700	1.700	1.700	=
Cali, Santa Helena	1.520	1.520	1.520	=
Cali, Siloé	1.500	1.520	1.507	=
Cartagena, Bazurto	1.800	1.875	1.838	=
Medellín, Central Mayorista de Antioquia	1.300	1.400	1.367	=
Medellín, Plaza Minorista José María Villa	1.400	1.500	1.433	=
Montería (Córdoba)	1.180	1.200	1.195	+
Pasto, El Potrerillo	1.680	1.920	1.813	=
Pereira, Mercasa	1.533	1.560	1.547	++
Santa Marta (Magdalena)	1.500	1.700	1.600	=
Sincelejo (Sucre)	1.289	1.311	1.294	=
Tuluá (Valle del Cauca)	1.440	1.500	1.464	=
Maíz blanco cáscara				
Medellín, Central Mayorista de Antioquia	750	850	800	=
Maíz blanco retrillado				
Cartago (Valle del Cauca)	1.160	1.180	1.167	-
Maíz blanco trillado				
Armenia, Mercar	1.120	1.140	1.127	-
TENDENCIAS				
--- Variación mayor al -20 %	- Variación entre 0 % y -10 %	+	+++ Variación mayor al 20 %	
-- Variación entre -10 % y -20 %	= Variación igual a 0 %	++ Variación entre 10 % y 20 %	n. d. No determinado	

Productos y mercados	Pesos por kilogramo			
	Mínimo	Máximo	Medio	Tendencia
Maíz blanco trillado (continuación)				
Barranquilla, Barranquillita	1.423	1.438	1.429	-
Barranquilla, Granabastos	1.350	1.400	1.375	=
Bogotá, D. C., Corabastos	1.260	1.280	1.275	+
Bogotá, D. C., Paloquemao	1.600	1.760	1.680	=
Bogotá, D. C., Plaza España	1.440	1.520	1.480	=
Cali, La Floresta	1.600	1.600	1.600	=
Cali, Santa Helena	1.520	1.540	1.527	=
Cali, Siloé	1.500	1.520	1.507	=
Cartagena, Bazurto	1.550	1.625	1.588	=
Cartago (Valle del Cauca)	1.200	1.240	1.227	+
Cúcuta, Cenabastos	1.420	1.700	1.547	-
Cúcuta, La Nueva Sexta	1.500	1.833	1.694	=
Florencia (Caquetá)	1.440	1.440	1.440	=
Ibagué, Plaza La 21	1.090	1.240	1.148	-
Manizales (Caldas)	1.360	1.440	1.400	=
Medellín, Central Mayorista de Antioquia	1.100	1.100	1.100	+
Medellín, Plaza Minorista José María Villa	1.400	1.500	1.433	=
Montería (Córdoba)	1.060	1.080	1.070	-
Neiva, Surabastos	1.200	1.320	1.265	+
Palmira (Valle del Cauca)	1.400	1.440	1.430	-
Pereira, Mercasa	1.240	1.335	1.288	-
Popayán (Cauca)	1.500	1.520	1.507	=
Santa Marta (Magdalena)	1.300	1.360	1.320	=
Sincelejo (Sucre)	1.333	1.378	1.367	-
Tunja, Complejo de Servicios del Sur	1.120	1.200	1.160	n. d.
Valledupar, Mercado Nuevo	1.280	1.300	1.293	=
Villavicencio, CAV	1.280	1.520	1.376	-
Maíz pira				
Bogotá, D. C., Corabastos	2.160	2.200	2.190	+
Bogotá, D. C., Plaza España	2.000	2.382	2.176	+
Bucaramanga, Centroabastos	2.714	2.714	2.714	=
Bucaramanga, Mercados del centro	2.619	2.857	2.738	=
Cúcuta, Cenabastos	2.200	2.360	2.253	-
Cúcuta, La Nueva Sexta	2.120	2.280	2.200	-
Medellín, Central Mayorista de Antioquia	2.320	2.560	2.460	=
Medellín, Plaza Minorista José María Villa	2.560	2.640	2.613	=
Villavicencio, CAV	2.287	2.609	2.485	-

Cuadro 6. Mercados mayoristas. Precios de venta de huevos y lácteos 2017 (28 de octubre al 3 de noviembre)

Productos y mercados	Pesos por kilogramo			
	Mínimo	Máximo	Medio	Tendencia
Huevo blanco A				
Buenaventura (Valle del Cauca)	293	333	314	=
Cartago (Valle del Cauca)	230	233	232	=
Manizales (Caldas)	230	250	240	+
Medellín, Central Mayorista de Antioquia	240	250	245	=
Medellín, Plaza Minorista José María Villa	245	255	248	=
Pereira, La 41	250	250	250	=
Huevo blanco AA				
Cartago (Valle del Cauca)	240	240	240	-
Manizales (Caldas)	240	260	253	+
Medellín, Central Mayorista de Antioquia	260	260	260	+
Medellín, Plaza Minorista José María Villa	255	265	258	=
Pereira, La 41	267	267	267	+
Huevo blanco B				
Cartago (Valle del Cauca)	200	200	200	+
Manizales (Caldas)	200	220	210	n.d.
Medellín, Central Mayorista de Antioquia	230	240	235	=
Medellín, Plaza Minorista José María Villa	235	245	238	=
Pereira, La 41	220	220	220	=
Huevo blanco extra				
Manizales (Caldas)	270	300	280	-
Medellín, Central Mayorista de Antioquia	280	290	283	-
Medellín, Plaza Minorista José María Villa	285	295	289	=
Pereira, La 41	300	300	300	=
Huevo rojo A				
Armenia, Mercar	250	250	250	++
Barranquilla, Barranquillita	255	260	256	=
Barranquilla, Granabastos	240	243	241	=
Bogotá, D. C., Corabastos	240	240	240	=
Bogotá, D. C., Paloquemao	230	240	238	=
Bogotá, D. C., Plaza Las Flores	250	260	253	+
Bucaramanga, Centroabastos	220	220	220	+
Cali, Santa Helena	253	263	258	=
Cali, Siloé	250	260	256	=
Cartagena, Bazarro	233	233	233	=
Cartago (Valle del Cauca)	230	233	231	-
Cúcuta, Cenabastos	217	230	223	+
Ibagué, Plaza La 21	230	233	232	-
Medellín, Central Mayorista de Antioquia	240	250	245	=

Productos y mercados	Pesos por kilogramo			
	Mínimo	Máximo	Medio	Tendencia
Huevo rojo A (continuación)				
Medellín, Plaza Minorista José María Villa	245	255	248	=
Montería (Córdoba)	240	267	255	+
Neiva, Surabastos	230	250	237	-
Pamplona (Norte de Santander)	214	214	214	-
Pasto, El Potrerillo	220	230	225	-
Popayán (Cauca)	277	280	278	+
Sincedejo (Sucre)	223	233	229	-
Tuluá (Valle del Cauca)	222	227	224	-
Valledupar, Mercado Nuevo	223	233	228	=
Villavicencio, CAV	226	240	232	+
Huevo rojo AA				
Armenia, Mercar	270	270	270	+
Barranquilla, Barranquillita	265	270	266	=
Barranquilla, Granabastos	257	260	259	=
Bogotá, D. C., Corabastos	250	250	250	=
Bogotá, D. C., Paloquemao	240	250	245	-
Bogotá, D. C., Plaza Las Flores	280	300	292	+
Bucaramanga, Centroabastos	230	230	230	+
Cali, Galería Alameda	267	300	283	=
Cali, La Floresta	277	283	280	=
Cali, Santa Helena	275	300	291	=
Cali, Siloé	267	280	273	=
Cartagena, Bazarro	243	250	247	=
Cartago (Valle del Cauca)	240	247	242	-
Cúcuta, Cenabastos	233	240	237	+
Ibagué, Plaza La 21	240	260	250	-
Medellín, Central Mayorista de Antioquia	260	260	260	+
Medellín, Plaza Minorista José María Villa	255	265	258	=
Montería (Córdoba)	283	300	293	+
Neiva, Surabastos	250	260	257	-
Palmira (Valle del Cauca)	317	317	317	+
Pamplona (Norte de Santander)	222	228	226	-
Pasto, El Potrerillo	233	243	238	-
Popayán (Cauca)	300	303	301	+
Sincedejo (Sucre)	240	240	240	=
Tuluá (Valle del Cauca)	237	243	240	-
Valledupar, Mercado Nuevo	230	243	237	=
Villavicencio, CAV	240	253	248	=
Huevo rojo B				
Armenia, Mercar	220	220	220	+
Barranquilla, Barranquillita	235	240	236	=
Barranquilla, Granabastos	217	223	220	=
Bogotá, D. C., Corabastos	230	230	230	=
Bogotá, D. C., Paloquemao	220	230	228	=
Bogotá, D. C., Plaza Las Flores	230	235	232	+

Cuadro 6. Mercados mayoristas. Precios de venta de huevos y lácteos (continuación)
2017 (28 de octubre al 3 de noviembre)

Productos y mercados	Pesos por kilogramo			
	Mínimo	Máximo	Medio	Tendencia
Huevo rojo B (continuación)				
Bucaramanga, Centroabastos	200	200	200	=
Ibagué, Plaza La 21	213	233	220	-
Medellín, Central Mayorista de Antioquia	230	240	235	=
Medellín, Plaza Minorista José María Villa	235	245	238	=
Montería (Córdoba)	233	233	233	=
Neiva, Surabastos	220	240	230	+
Sincelejo (Sucre)	213	220	217	-
Villavicencio, CAV	216	220	218	+
Huevo rojo extra				
Armenia, Mercar	310	310	310	+
Bogotá, D. C., Corabastos	280	300	288	-
Bogotá, D. C., Paloquemao	275	300	289	+
Bogotá, D. C., Plaza Las Flores	330	350	340	+
Cali, Galería Alameda	317	350	328	=
Cali, La Floresta	297	307	301	=
Cali, Siloé	300	317	311	+
Cúcuta, Cenabastos	267	280	273	=
Ibagué, Plaza La 21	267	300	292	=
Medellín, Central Mayorista de Antioquia	280	290	283	-
Medellín, Plaza Minorista José María Villa	285	295	289	=
Neiva, Surabastos	280	300	287	-
Palmira (Valle del Cauca)	343	350	348	+
Pasto, El Potrerillo	247	257	252	-
Villavicencio, CAV	260	283	269	+
Leche en polvo				
Armenia, Mercar	18.125	24.444	20.909	+
Bogotá, D. C., Corabastos	22.830	23.177	23.025	-
Bucaramanga, Centroabastos	23.003	24.583	23.617	=
Bucaramanga, Mercados del centro	24.306	24.800	24.563	=
Buenaventura (Valle del Cauca)	19.325	24.211	21.913	=
Cali, La Floresta	18.421	21.111	19.867	+
Cali, Santa Helena	18.421	21.944	20.236	=
Cali, Siloé	19.531	22.396	21.058	-
Cartago (Valle del Cauca)	18.860	22.778	20.741	=
Medellín, Central Mayorista de Antioquia	16.667	16.875	16.802	-
Palmira (Valle del Cauca)	19.211	22.639	20.906	+
Pamplona (Norte de Santander)	11.667	11.667	11.667	+
Pasto, El Potrerillo	19.298	23.519	21.419	+
Popayán (Cauca)	19.825	21.788	20.836	=
Tuluá (Valle del Cauca)	18.895	22.908	20.782	+
Villavicencio, CAV	24.219	24.913	24.682	=
Queso campesino				
Armenia, Mercar	11.000	11.000	11.000	=

Productos y mercados	Pesos por kilogramo			
	Mínimo	Máximo	Medio	Tendencia
Queso campesino (continuación)				
Bogotá, D. C., Corabastos	8.000	8.400	8.100	=
Bogotá, D. C., Paloquemao	8.000	8.600	8.300	+
Bogotá, D. C., Plaza España	8.000	8.400	8.200	+
Bogotá, D. C., Plaza Las Flores	7.200	7.400	7.300	+
Bucaramanga, Mercados del centro	9.000	9.000	9.000	=
Cali, Galería Alameda	10.000	10.000	10.000	=
Cali, La Floresta	10.000	10.000	10.000	=
Cali, Santa Helena	9.600	9.800	9.700	-
Cali, Siloé	8.800	9.000	8.867	=
Cúcuta, Cenabastos	9.000	9.500	9.250	-
Ibagué, Plaza La 21	7.200	8.000	7.700	-
Manizales (Caldas)	7.600	8.000	7.800	+
Medellín, Central Mayorista de Antioquia	11.400	12.000	11.633	=
Montería (Córdoba)	10.000	10.000	10.000	=
Palmira (Valle del Cauca)	10.000	10.000	10.000	=
Pereira, La 41	10.000	10.000	10.000	=
Tuluá (Valle del Cauca)	9.600	10.000	9.800	=
Villavicencio, CAV	9.000	9.000	9.000	=
Queso Caquetá				
Cali, Galería Alameda	10.800	11.000	10.933	=
Cali, La Floresta	10.500	11.000	10.733	+
Cali, Santa Helena	10.400	11.000	10.750	-
Cali, Siloé	10.400	10.600	10.533	=
Palmira (Valle del Cauca)	11.500	12.000	11.625	+
Popayán (Cauca)	10.000	10.000	10.000	-
Tuluá (Valle del Cauca)	10.000	10.400	10.200	+
Queso costeño				
Armenia, Mercar	10.000	10.000	10.000	=
Barranquilla, Barranquillita	9.200	9.300	9.225	+
Barranquilla, Granabastos	9.600	9.700	9.625	=
Bogotá, D. C., Corabastos	11.000	11.500	11.125	+
Bogotá, D. C., Paloquemao	12.000	12.500	12.250	+
Bogotá, D. C., Plaza España	10.800	11.000	10.950	-
Bogotá, D. C., Plaza Las Flores	11.000	11.200	11.033	+
Bucaramanga, Mercados del centro	10.000	10.500	10.333	=
Buenaventura (Valle del Cauca)	12.000	13.600	12.867	+
Cali, Galería Alameda	10.800	11.000	10.933	=
Cali, La Floresta	10.500	11.000	10.733	+
Cali, Santa Helena	10.400	11.000	10.750	-
Cali, Siloé	10.400	10.600	10.533	=
Cartagena, Bazurto	9.700	10.000	9.900	-
Cartago (Valle del Cauca)	10.000	11.000	10.500	+
Cúcuta, Cenabastos	10.000	10.000	10.000	-
Ibagué, Plaza La 21	10.000	10.000	10.000	-
Manizales (Caldas)	10.500	10.500	10.500	++
Medellín, Central Mayorista de Antioquia	10.500	11.800	10.933	=

Cuadro 6. Mercados mayoristas. Precios de venta de huevos y lácteos (conclusión)
2017 (28 de octubre al 3 de noviembre)

Productos y mercados	Pesos por kilogramo			
	Precios			Tenden- cia
	Mínimo	Máximo	Medio	
Queso costeño (continuación)				
Medellín, Plaza Minorista José María Villa	10.000	10.500	10.125	+
Montería (Córdoba)	11.000	12.000	11.375	+
Palmira (Valle del Cauca)	11.500	12.000	11.625	+
Pereira, La 41	12.000	12.000	12.000	=
Santa Marta (Magdalena)	9.000	9.000	9.000	+
Sincedejo (Sucre)	9.600	9.600	9.600	=
Valledupar, Mercado Nuevo	9.000	9.000	9.000	=
Villavicencio, CAV	10.000	11.000	10.667	+
Queso cuajada				
Armenia, Mercar	7.000	7.100	7.033	-
Bogotá, D. C., Corabastos	9.000	9.000	9.000	=
Bogotá, D. C., Paloquemao	8.000	8.600	8.450	+
Bogotá, D. C., Plaza Las Flores	8.000	8.000	8.000	=
Bucaramanga, Mercados del centro	9.000	9.000	9.000	=
Buenaventura (Valle del Cauca)	8.600	9.000	8.867	+
Cali, Galería Alameda	7.000	7.000	7.000	-
Cali, La Floresta	7.000	7.200	7.067	=
Cali, Santa Helena	7.100	7.400	7.250	+
Cali, Siloé	7.000	7.000	7.000	=
Cartago (Valle del Cauca)	7.200	7.200	7.200	=
Cúcuta, Cenabastos	9.000	9.000	9.000	+
Ibagué, Plaza La 21	10.000	10.000	10.000	n.d.
Medellín, Central Mayorista de Antioquia	9.000	9.400	9.133	=
Medellín, Plaza Minorista José María Villa	8.200	8.400	8.250	+

TENDENCIAS

---	-
Variación mayor al -20 %	Variación entre 0 % y -10 %
--	=
Variación entre -10 % y -20 %	Variación igual a 0 %

Productos y mercados	Pesos por kilogramo			
	Precios			Tenden- cia
	Mínimo	Máximo	Medio	
Queso cuajada (continuación)				
Palmira (Valle del Cauca)	8.000	8.000	8.000	=
Pereira, La 41	9.000	9.000	9.000	=
Popayán (Cauca)	9.700	9.800	9.767	-
Tuluá (Valle del Cauca)	6.800	7.000	6.933	=
Villavicencio, CAV	9.800	10.000	9.900	+
Queso doble crema				
Armenia, Mercar	11.000	11.200	11.067	+
Bogotá, D. C., Corabastos	9.200	9.600	9.400	+
Bogotá, D. C., Paloquemao	9.200	9.600	9.400	=
Bogotá, D. C., Plaza España	9.200	9.600	9.450	-
Bogotá, D. C., Plaza Las Flores	9.600	9.600	9.600	-
Bucaramanga, Mercados del centro	10.000	10.600	10.200	=
Buenaventura (Valle del Cauca)	9.600	10.400	10.000	+
Cali, Galería Alameda	11.000	11.000	11.000	-
Cali, La Floresta	10.000	10.000	10.000	=
Cali, Santa Helena	10.000	10.000	10.000	=
Cali, Siloé	10.000	12.000	10.667	=
Cúcuta, Cenabastos	10.000	11.000	10.500	++
Florencia (Caquetá)	10.000	10.000	10.000	=
Ibagué, Plaza La 21	10.400	12.000	11.100	+
Medellín, Central Mayorista de Antioquia	9.200	10.600	9.933	=
Palmira (Valle del Cauca)	10.000	10.000	10.000	=
Popayán (Cauca)	10.000	10.100	10.033	-
Tuluá (Valle del Cauca)	10.200	10.400	10.267	-
Villavicencio, CAV	10.400	10.400	10.400	=

+	+++
Variación entre 0 % y 10 %	Variación mayor al 20 %
++	n. d.
Variación entre 10 % y 20 %	No determinado

Cuadro 7. Mercados mayoristas. Precios de venta de carnes 2017 (28 de octubre al 3 de noviembre)

Productos y mercados	Pesos por kilogramo			
	Mínimo	Máximo	Medio	Tendencia
Alas de pollo con costillar				
Armenia, Mercar	5.000	5.200	5.067	=
Barranquilla, Barranquillita	4.000	4.200	4.050	=
Barranquilla, Granabastos	4.300	4.600	4.433	=
Bogotá, D. C., Frigorífico Ble Ltda.	4.000	5.000	4.383	-
Bogotá, D. C., Frigorífico Guadalupe	3.000	3.500	3.333	-
Bogotá, D. C., Plaza Las Flores	3.000	3.200	3.167	+
Cali, Galería Alameda	3.900	4.000	3.968	n.d.
Cali, Santa Helena	4.400	4.600	4.500	=
Cartagena, Bazurto	4.000	4.300	4.225	=
Florencia (Caquetá)	5.800	5.800	5.800	=
Ibagué, Plaza La 21	4.400	5.000	4.667	+
Montería (Córdoba)	4.000	4.800	4.467	-
Neiva, Surabastos	3.600	4.400	4.000	+
Palmira (Valle del Cauca)	4.600	4.800	4.650	+
Santa Marta (Magdalena)	3.700	4.600	4.033	=
Sincelejo (Sucre)	4.000	4.200	4.100	=
Tuluá (Valle del Cauca)	4.800	5.000	4.900	=
Valledupar, Mercado Nuevo	4.000	4.200	4.067	+
Villavicencio, CAV	4.600	4.800	4.700	+

Alas de pollo sin costillar

Arauca (Arauca)	5.200	5.600	5.400	-
Armenia, Mercar	6.000	7.000	6.333	-
Bogotá, D. C., Corabastos	5.000	5.500	5.300	-
Bogotá, D. C., Frigorífico Ble Ltda.	5.500	6.600	6.017	-
Bogotá, D. C., Frigorífico Guadalupe	6.000	6.300	6.050	-
Bogotá, D. C., Paloquemao	6.000	6.400	6.300	+
Bogotá, D. C., Plaza Las Flores	5.400	6.000	5.733	+
Bucaramanga, Frigoríficos	6.300	6.550	6.417	-
Cúcuta, Cenabastos	4.600	4.800	4.700	-
Medellín, Plaza Minorista José María Villa	5.000	5.200	5.100	=

Carne de cerdo, brazo con hueso

Barranquilla, Barranquillita	9.800	9.900	9.825	=
Bogotá, D. C., Frigorífico Ble Ltda.	9.500	10.000	9.767	+
Bogotá, D. C., Frigorífico Guadalupe	9.000	9.500	9.200	-
Bogotá, D. C., Paloquemao	9.600	10.000	9.800	+
Bogotá, D. C., Plaza Las Flores	9.000	9.500	9.417	-
Cartagena, Bazurto	9.500	9.600	9.550	+
Cúcuta, Cenabastos	10.000	10.000	10.000	+
Malambo (Atlántico), Carnes y carnes	9.600	9.600	9.600	=
Montería (Córdoba)	9.000	10.000	9.333	=
Sincelejo (Sucre)	8.000	8.000	8.000	=
Valledupar, Mercado Nuevo	10.000	11.000	10.667	=

Carne de cerdo, brazo sin hueso

Barranquilla, Barranquillita	10.000	10.100	10.025	=
------------------------------	--------	--------	--------	---

Productos y mercados	Pesos por kilogramo			
	Mínimo	Máximo	Medio	Tendencia
Carne de cerdo, brazo sin hueso (continuación)				
Bogotá, D. C., Frigorífico Ble Ltda.	10.000	11.000	10.300	+
Bogotá, D. C., Frigorífico Guadalupe	10.000	10.400	10.133	-
Bogotá, D. C., Paloquemao	10.000	11.000	10.650	+
Bogotá, D. C., Plaza Las Flores	10.000	10.500	10.083	=
Buenaventura (Valle del Cauca)	15.000	15.600	15.200	=
Cali, Santa Helena	12.400	13.000	12.700	-
Cartagena, Bazurto	12.500	12.500	12.500	+
Ibagué, Frigorífico Carlina	10.000	10.000	10.000	=
Ibagué, Plaza La 21	10.600	11.000	10.867	+
Malambo (Atlántico), Carnes y carnes	12.100	12.100	12.100	=
Medellín, Central Mayorista de Antioquia	10.800	11.900	11.233	=
Montería (Córdoba)	11.000	12.000	11.333	=
Palmira (Valle del Cauca)	11.500	11.600	11.550	+
Pasto, El Potrerillo	14.100	14.500	14.300	+
Pereira, La 41	13.000	13.000	13.000	=
Popayán (Cauca)	14.200	14.200	14.200	+
Sincelejo (Sucre)	11.000	12.000	11.500	=
Tuluá (Valle del Cauca)	10.800	12.000	11.267	=
Valledupar, Mercado Nuevo	12.000	14.000	12.667	=
Villavicencio, CAV	11.000	11.500	11.250	-

Carne de cerdo, cabeza de lomo

Bogotá, D. C., Frigorífico Ble Ltda.	10.000	11.000	10.400	+
Bogotá, D. C., Frigorífico Guadalupe	10.000	10.200	10.033	-
Bogotá, D. C., Paloquemao	10.600	11.000	10.900	+
Bogotá, D. C., Plaza Las Flores	11.000	11.000	11.000	+
Cúcuta, Cenabastos	12.000	12.000	12.000	=
Cúcuta, La Nueva Sexta	11.000	12.000	11.333	=
Ibagué, Frigorífico Carlina	10.000	10.000	10.000	=
Ibagué, Plaza La 21	10.000	11.000	10.525	+
Villavicencio, CAV	11.500	12.000	11.775	=

Carne de cerdo, costilla

Barranquilla, Barranquillita	9.900	10.000	9.975	-
Bogotá, D. C., Frigorífico Ble Ltda.	11.000	12.000	11.500	=
Bogotá, D. C., Frigorífico Guadalupe	10.500	10.800	10.650	-
Bogotá, D. C., Paloquemao	11.600	12.000	11.900	+
Bogotá, D. C., Plaza Las Flores	11.000	11.500	11.333	+
Buenaventura (Valle del Cauca)	13.000	14.000	13.667	=
Cali, Santa Helena	10.000	10.400	10.225	=
Cartagena, Bazurto	9.500	9.600	9.550	+
Cúcuta, Cenabastos	11.000	12.000	11.500	+
Cúcuta, La Nueva Sexta	10.500	12.000	11.167	-
Florencia (Caquetá)	14.000	14.000	14.000	=
Ibagué, Frigorífico Carlina	12.800	12.800	12.800	=
Ibagué, Plaza La 21	10.000	12.000	11.500	+

Cuadro 7. Mercados mayoristas. Precios de venta de carnes (continuación)
2017 (28 de octubre al 3 de noviembre)

Productos y mercados	Pesos por kilogramo			
	Mínimo	Máximo	Medio	Tendencia
Carne de cerdo, costilla (continuación)				
Malambo (Atlántico), Carnes y carnes	10.500	10.500	10.500	=
Manizales (Caldas)	10.000	12.000	11.333	=
Medellín, Central Mayorista de Antioquia	13.000	14.300	13.533	=
Medellín, Plaza Minorista José María Villa	13.000	14.000	13.467	=
Montería (Córdoba)	9.000	9.600	9.200	=
Palmira (Valle del Cauca)	9.400	9.600	9.550	+
Pasto, El Potrerillo	12.700	13.100	12.900	+
Pereira, La 41	14.000	14.000	14.000	=
Popayán (Cauca)	9.800	9.800	9.800	+
Tuluá (Valle del Cauca)	10.500	12.000	11.333	=
Tunja, Complejo de Servicios del Sur	11.000	12.000	11.667	=
Valledupar, Mercado Nuevo	11.000	12.000	11.667	=
Villavicencio, CAV	11.000	11.500	11.250	=

Carne de cerdo en canal

Ibagué, Plaza La 21	7.600	8.000	7.860	+
Malambo (Atlántico), Carnes y carnes	7.800	7.800	7.800	=
Pereira, La 41	7.500	7.600	7.550	=
Popayán (Cauca)	7.600	7.800	7.733	+

Carne de cerdo, espinazo

Bogotá, D. C., Frigorífico Guadalupe	6.000	6.000	6.000	-
Buenaventura (Valle del Cauca)	9.000	10.000	9.533	-
Cali, Santa Helena	6.600	7.000	6.825	-
Cúcuta, Cenabastos	4.000	4.000	4.000	=
Ibagué, Plaza La 21	3.200	5.000	4.050	=
Manizales (Caldas)	7.000	7.000	7.000	=
Medellín, Central Mayorista de Antioquia	5.800	6.000	5.917	=
Medellín, Plaza Minorista José María Villa	5.600	6.370	5.957	=
Montería (Córdoba)	9.000	10.000	9.333	=
Neiva, Surabastos	4.000	4.400	4.100	-
Palmira (Valle del Cauca)	6.000	6.000	6.000	=
Pasto, El Potrerillo	10.300	10.700	10.500	+
Pereira, La 41	8.000	9.000	8.500	=
Popayán (Cauca)	6.600	6.600	6.600	+
Tuluá (Valle del Cauca)	6.800	7.200	7.000	=
Tunja, Complejo de Servicios del Sur	5.400	5.800	5.600	-

Carne de cerdo, lomo con hueso

Barranquilla, Barranquillita	9.900	10.000	9.975	=
Cartagena, Bazaruto	9.500	9.600	9.550	+
Cúcuta, Cenabastos	12.000	12.000	12.000	=
Cúcuta, La Nueva Sexta	11.000	12.000	11.500	+

Productos y mercados	Pesos por kilogramo			
	Mínimo	Máximo	Medio	Tendencia
Carne de cerdo, lomo con hueso (continuación)				
Malambo (Atlántico), Carnes y carnes	11.000	11.000	11.000	=
Montería (Córdoba)	9.000	9.600	9.200	=
Sincelejo (Sucre)	8.000	8.000	8.000	=
Valledupar, Mercado Nuevo	8.000	8.000	8.000	=

Carne de cerdo, lomo sin hueso

Barranquilla, Barranquillita	13.000	13.200	13.075	=
Bogotá, D. C., Frigorífico Ble Ltda.	11.000	14.000	12.583	-
Bogotá, D. C., Frigorífico Guadalupe	13.000	13.500	13.333	=
Bogotá, D. C., Paloquemao	13.600	14.000	13.900	+
Bogotá, D. C., Plaza Las Flores	13.000	13.500	13.333	-
Buenaventura (Valle del Cauca)	16.000	17.000	16.333	=
Cali, Santa Helena	15.000	15.400	15.225	=
Cartagena, Bazaruto	12.500	12.500	12.500	+
Cúcuta, Cenabastos	13.000	13.000	13.000	+
Cúcuta, La Nueva Sexta	12.000	14.000	12.667	-
Florencia (Caquetá)	16.000	16.000	16.000	=
Ibagué, Frigorífico Carlina	13.600	13.600	13.600	=
Ibagué, Plaza La 21	13.000	14.500	13.475	-
Malambo (Atlántico), Carnes y carnes	15.000	15.000	15.000	=
Manizales (Caldas)	14.000	14.000	14.000	=
Medellín, Central Mayorista de Antioquia	14.300	15.600	14.767	=
Medellín, Plaza Minorista José María Villa	14.000	15.446	14.649	=
Montería (Córdoba)	12.000	13.000	12.333	=
Neiva, Surabastos	12.000	12.000	12.000	=
Palmira (Valle del Cauca)	14.000	14.000	14.000	=
Pasto, El Potrerillo	17.100	17.500	17.300	+
Pereira, La 41	16.000	16.000	16.000	=
Popayán (Cauca)	16.400	16.600	16.533	+
Sincelejo (Sucre)	12.000	12.000	12.000	=
Tuluá (Valle del Cauca)	14.000	14.500	14.167	=
Tunja, Complejo de Servicios del Sur	13.000	14.000	13.500	=
Valledupar, Mercado Nuevo	16.000	16.000	16.000	=

Carne de cerdo, pernil con hueso

Barranquilla, Barranquillita	10.500	10.600	10.525	=
Bogotá, D. C., Frigorífico Ble Ltda.	10.400	10.500	10.467	+
Bogotá, D. C., Frigorífico Guadalupe	10.000	10.500	10.350	+
Bogotá, D. C., Plaza Las Flores	10.000	11.000	10.583	+
Cartagena, Bazaruto	9.500	9.600	9.550	+
Cúcuta, Cenabastos	10.000	10.000	10.000	+
Cúcuta, La Nueva Sexta	9.500	11.000	10.167	-
Ibagué, Plaza La 21	11.000	12.000	11.625	+

Cuadro 7. Mercados mayoristas. Precios de venta de carnes (continuación)
2017 (28 de octubre al 3 de noviembre)

Productos y mercados	Pesos por kilogramo			
	Mínimo	Máximo	Medio	Tendencia
Carne de cerdo, pernil con hueso (continuación)				
Malambo (Atlántico), Carnes y carnes	11.000	11.000	11.000	=
Montería (Córdoba)	9.500	9.600	9.533	=
Sincedejo (Sucre)	8.000	9.000	8.500	=
Valledupar, Mercado Nuevo	11.000	11.000	11.000	=
Villavicencio, CAV	11.500	11.600	11.525	=
Carne de cerdo, pernil sin hueso				
Bogotá, D. C., Frigorífico Ble Ltda.	10.800	12.000	11.133	+
Bogotá, D. C., Frigorífico Guadalupe	11.000	11.500	11.083	-
Bogotá, D. C., Plaza Las Flores	11.000	11.500	11.167	+
Buenaventura (Valle del Cauca)	15.000	16.000	15.333	=
Cali, Santa Helena	13.400	13.600	13.500	-
Cartagena, Bazurto	12.500	12.500	12.500	+
Cúcuta, Cenabastos	11.000	11.000	11.000	+
Cúcuta, La Nueva Sexta	11.000	12.000	11.333	=
Ibagué, Frigorífico Carlina	12.000	12.000	12.000	=
Ibagué, Plaza La 21	11.000	12.400	11.825	-
Malambo (Atlántico), Carnes y carnes	12.500	12.500	12.500	=
Manizales (Caldas)	12.000	12.000	12.000	=
Medellín, Central Mayorista de Antioquia	13.000	13.300	13.133	=
Medellín, Plaza Minorista José María Villa	12.400	14.600	13.333	+
Montería (Córdoba)	12.000	13.000	12.333	=
Palmira (Valle del Cauca)	12.800	13.000	12.950	-
Pasto, El Potrerillo	15.900	16.300	16.100	+
Pereira, La 41	14.000	14.000	14.000	=
Popayán (Cauca)	14.200	14.400	14.267	+
Sincedejo (Sucre)	11.000	12.000	11.500	=
Tuluá (Valle del Cauca)	12.600	13.000	12.800	=
Tunja, Complejo de Servicios del Sur	11.000	12.000	11.333	-
Villavicencio, CAV	12.000	12.500	12.250	=
Carne de cerdo, tocina plancha				
Manizales (Caldas)	10.000	11.000	10.333	=
Carne de cerdo, tocino barriga (continuación)				
Neiva, Surabastos	6.000	6.000	6.000	+
Palmira (Valle del Cauca)	9.400	9.600	9.500	+
Pasto, El Potrerillo	8.900	9.200	9.067	+
Pereira, La 41	12.000	12.000	12.000	=
Popayán (Cauca)	5.400	5.600	5.467	+
Tunja, Complejo de Servicios del Sur	7.000	7.400	7.200	-
Carne de cerdo, tocino papada				
Bogotá, D. C., Frigorífico Ble Ltda.	7.000	7.000	7.000	+
Bogotá, D. C., Frigorífico Guadalupe	6.000	6.500	6.200	-
Bogotá, D. C., Plaza Las Flores	6.000	6.500	6.167	=
Buenaventura (Valle del Cauca)	7.000	7.500	7.167	-
Cali, Santa Helena	8.400	8.700	8.550	-
Cúcuta, Cenabastos	7.000	7.000	7.000	=
Cúcuta, La Nueva Sexta	7.000	8.000	7.333	=
Ibagué, Plaza La 21	6.800	7.950	7.413	++
Manizales (Caldas)	8.000	8.000	8.000	=
Medellín, Plaza Minorista José María Villa	9.000	11.000	9.667	=
Pereira, La 41	10.000	10.000	10.000	=
Tuluá (Valle del Cauca)	7.200	8.000	7.633	=
Carne de res, bola de brazo				
Barranquilla, Barranquillita	14.000	14.200	14.075	+
Barranquilla, Granabastos	16.000	16.200	16.067	=
Bogotá, D. C., Paloquemao	13.000	14.000	13.250	+
Bucaramanga, Frigoríficos	18.400	18.700	18.550	=
Buenaventura (Valle del Cauca)	16.000	17.000	16.333	=
Cali, Santa Helena	16.000	16.300	16.150	-
Cartagena, Bazurto	14.500	15.000	14.875	-
Cúcuta, Cenabastos	12.000	12.000	12.000	=
Cúcuta, La Nueva Sexta	11.000	13.000	12.000	+
Ibagué, Frigorífico Carlina	16.000	16.000	16.000	=
Ibagué, Plaza La 21	14.000	15.800	14.550	+
Malambo (Atlántico), Carnes y carnes	16.500	16.500	16.500	=
Manizales (Caldas)	13.000	15.000	13.833	+
Medellín, Central Mayorista de Antioquia	16.500	17.900	17.367	=
Montería (Córdoba)	13.000	14.000	13.500	=
Montería, Frigosinú	12.600	12.600	12.600	=
Palmira (Valle del Cauca)	15.800	16.000	15.950	-
Pasto, El Potrerillo	17.200	17.400	17.300	+
Pereira, La 41	14.000	16.000	15.000	=
Popayán (Cauca)	16.000	16.200	16.133	=
Sincedejo (Sucre)	15.000	15.000	15.000	=
Tuluá (Valle del Cauca)	16.200	17.000	16.533	+
Valledupar, Mercado Nuevo	14.000	15.000	14.667	=

Cuadro 7. Mercados mayoristas. Precios de venta de carnes (continuación)
2017 (28 de octubre al 3 de noviembre)

Productos y mercados	Pesos por kilogramo			
	Mínimo	Máximo	Medio	Tendencia
Carne de res, bola de pierna				
Barranquilla, Barranquillita	14.000	14.100	14.025	=
Barranquilla, Granabastos	16.000	16.200	16.067	=
Bogotá, D. C., Frigorífico Ble Ltda.	13.800	14.000	13.950	-
Bogotá, D. C., Frigorífico Guadalupe	13.500	14.000	13.883	+
Bogotá, D. C., Paloquemao	15.000	15.600	15.300	+
Bucaramanga, Frigoríficos	18.700	18.900	18.800	=
Buenaventura (Valle del Cauca)	15.000	16.000	15.667	=
Cali, Santa Helena	16.300	16.600	16.450	-
Cartagena, Bazarro	14.500	15.000	14.875	-
Cúcuta, Cenabastos	12.000	13.000	12.333	=
Cúcuta, La Nueva Sexta	12.000	13.000	12.667	-
Florencia (Caquetá)	15.000	15.000	15.000	-
Ibagué, Frigorífico Carlina	16.000	16.000	16.000	=
Ibagué, Plaza La 21	14.000	16.300	14.675	-
Malambo (Atlántico), Carnes y carnes	16.100	16.100	16.100	=
Manizales (Caldas)	15.000	15.000	15.000	=
Medellín, Central Mayorista de Antioquia	16.500	17.900	17.367	=
Medellín, Plaza Minorista José María Villa	17.300	18.000	17.533	=
Montería (Córdoba)	14.000	14.000	14.000	=
Neiva, Surabastos	13.600	14.000	13.900	+
Palmira (Valle del Cauca)	16.000	16.000	16.000	=
Pasto, El Potrerillo	17.000	17.200	17.100	+
Pereira, La 41	16.000	16.000	16.000	=
Popayán (Cauca)	16.000	16.200	16.133	=
Sincelejo (Sucre)	15.000	15.000	15.000	=
Tuluá (Valle del Cauca)	15.400	16.500	16.033	=
Valledupar, Mercado Nuevo	14.000	15.000	14.667	=
Villavicencio, CAV	13.000	14.000	13.750	=

Carne de res, bota

Barranquilla, Barranquillita	14.000	14.100	14.025	=
Barranquilla, Granabastos	16.000	16.200	16.067	=
Bogotá, D. C., Frigorífico Ble Ltda.	13.800	14.000	13.950	-
Bogotá, D. C., Frigorífico Guadalupe	13.500	14.000	13.883	+
Bogotá, D. C., Paloquemao	15.000	15.600	15.300	+
Bucaramanga, Frigoríficos	16.600	16.900	16.750	=
Cartagena, Bazarro	14.500	15.000	14.875	-
Cúcuta, Cenabastos	12.000	14.000	13.000	=
Ibagué, Frigorífico Carlina	12.000	12.000	12.000	=
Ibagué, Plaza La 21	14.000	14.900	14.325	=
Malambo (Atlántico), Carnes y carnes	16.000	16.000	16.000	=
Manizales (Caldas)	14.000	15.000	14.333	=
Medellín, Central Mayorista de Antioquia	16.500	17.900	17.367	=
Medellín, Plaza Minorista José María Villa	17.300	18.000	17.533	=
Montería (Córdoba)	12.000	12.000	12.000	=

Productos y mercados	Pesos por kilogramo			
	Mínimo	Máximo	Medio	Tendencia
Carne de res, bota (continuación)				
Montería, Frigosinú	14.500	14.500	14.500	=
Sincelejo (Sucre)	15.000	15.000	15.000	=
Valledupar, Mercado Nuevo	14.000	15.000	14.333	=
Villavicencio, CAV	13.000	14.000	13.750	=

Carne de res, cadera

Barranquilla, Barranquillita	14.000	14.200	14.075	=
Barranquilla, Granabastos	16.000	16.000	16.000	=
Bogotá, D. C., Frigorífico Ble Ltda.	13.800	14.000	13.950	-
Bogotá, D. C., Frigorífico Guadalupe	13.500	14.000	13.883	+
Bogotá, D. C., Paloquemao	15.000	15.600	15.300	+
Bucaramanga, Frigoríficos	18.960	19.200	19.080	=
Buenaventura (Valle del Cauca)	16.000	17.000	16.533	=
Cali, Santa Helena	16.200	16.600	16.400	-
Cartagena, Bazarro	14.500	15.000	14.875	-
Cúcuta, Cenabastos	12.000	13.000	12.333	-
Ibagué, Frigorífico Carlina	16.000	16.000	16.000	=
Ibagué, Plaza La 21	14.000	15.900	14.575	-
Malambo (Atlántico), Carnes y carnes	16.000	16.000	16.000	=
Manizales (Caldas)	15.000	15.000	15.000	-
Medellín, Central Mayorista de Antioquia	16.500	17.900	17.367	=
Medellín, Plaza Minorista José María Villa	17.300	18.000	17.533	+
Montería (Córdoba)	14.000	14.000	14.000	=
Montería, Frigosinú	14.800	14.800	14.800	=
Palmira (Valle del Cauca)	15.800	16.000	15.900	+
Pasto, El Potrerillo	17.100	17.300	17.200	+
Pereira, La 41	16.000	16.000	16.000	=
Popayán (Cauca)	16.000	16.000	16.000	=
Sincelejo (Sucre)	15.000	15.000	15.000	=
Tuluá (Valle del Cauca)	16.200	17.000	16.533	=
Valledupar, Mercado Nuevo	14.000	15.000	14.667	=
Villavicencio, CAV	13.000	14.000	13.750	=

Carne de res, centro de pierna

Barranquilla, Barranquillita	12.000	12.100	12.025	=
Barranquilla, Granabastos	16.000	16.000	16.000	=
Bogotá, D. C., Frigorífico Ble Ltda.	13.800	14.000	13.950	-
Bogotá, D. C., Frigorífico Guadalupe	13.500	14.000	13.883	+
Bogotá, D. C., Paloquemao	15.000	15.600	15.300	+
Bucaramanga, Frigoríficos	19.050	19.130	19.090	=
Cartagena, Bazarro	14.500	15.000	14.875	-
Cúcuta, Cenabastos	12.000	13.000	12.333	-
Cúcuta, La Nueva Sexta	12.000	13.000	12.667	-
Ibagué, Frigorífico Carlina	16.000	16.000	16.000	=
Ibagué, Plaza La 21	14.000	15.900	14.575	-
Malambo (Atlántico), Carnes y carnes	16.200	16.200	16.200	=

Cuadro 7. Mercados mayoristas. Precios de venta de carnes (continuación)
2017 (28 de octubre al 3 de noviembre)

Productos y mercados	Pesos por kilogramo			
	Mínimo	Máximo	Medio	Tendencia
Carne de res, centro de pierna (continuación)				
Manizales (Caldas)	16.000	17.000	16.333	++
Medellín, Central Mayorista de Antioquia	16.500	17.900	17.367	=
Medellín, Plaza Minorista José María Villa	17.300	19.850	18.517	+
Montería (Córdoba)	14.000	14.000	14.000	=
Montería, Frigosinú	14.800	14.800	14.800	=
Pereira, La 41	16.000	16.000	16.000	=
Sincedejo (Sucre)	15.000	15.000	15.000	=
Valledupar, Mercado Nuevo	14.000	15.000	14.667	=
Villavicencio, CAV	13.000	14.000	13.750	=
Carne de res, chatas				
Barranquilla, Barranquillita	15.000	15.300	15.125	-
Barranquilla, Granabastos	16.000	17.000	16.667	=
Bogotá, D. C., Frigorífico Ble Ltda.	16.800	18.000	17.133	+
Bogotá, D. C., Frigorífico Guadalupe	16.600	17.500	17.067	+
Bogotá, D. C., Paloquemao	17.000	17.000	17.000	=
Bucaramanga, Frigoríficos	28.500	29.200	28.850	+
Cali, Santa Helena	16.400	16.700	16.550	-
Cartagena, Bazurto	14.500	15.000	14.875	-
Cúcuta, Cenabastos	14.000	15.000	14.667	+
Cúcuta, La Nueva Sexta	14.000	15.000	14.667	=
Ibagué, Frigorífico Carlina	24.000	24.000	24.000	=
Ibagué, Plaza La 21	16.000	17.000	16.575	-
Malambo (Atlántico), Carnes y carnes	18.100	18.100	18.100	=
Medellín, Central Mayorista de Antioquia	21.000	23.200	21.967	=
Medellín, Plaza Minorista José María Villa	21.500	24.900	23.300	=
Montería (Córdoba)	14.000	14.000	14.000	=
Montería, Frigosinú	16.000	16.000	16.000	=
Palmira (Valle del Cauca)	16.800	17.000	16.950	=
Pasto, El Potrerillo	18.400	18.600	18.500	+
Pereira, La 41	18.000	19.000	18.500	=
Popayán (Cauca)	16.400	16.400	16.400	+
Sincedejo (Sucre)	15.000	15.000	15.000	=
Tuluá (Valle del Cauca)	18.600	19.000	18.867	=
Valledupar, Mercado Nuevo	16.000	17.000	16.667	=
Villavicencio, CAV	15.000	15.000	15.000	=
Carne de res, cogote				
Bogotá, D. C., Frigorífico Ble Ltda.	10.400	11.000	10.867	+
Bogotá, D. C., Frigorífico Guadalupe	10.000	10.500	10.233	-
Bogotá, D. C., Paloquemao	11.000	12.000	11.750	+
Bucaramanga, Frigoríficos	13.600	14.460	14.030	=
Ibagué, Frigorífico Carlina	7.600	7.600	7.600	=
Ibagué, Plaza La 21	6.400	7.000	6.850	=
Manizales (Caldas)	8.000	9.000	8.667	=
Carne de res, cogote (continuación)				
Montería (Córdoba)	11.000	11.000	11.000	=
Montería, Frigosinú	11.500	11.500	11.500	=
Pereira, La 41	12.000	12.000	12.000	=
Carne de res, costilla				
Barranquilla, Barranquillita	6.000	6.200	6.075	+
Bogotá, D. C., Frigorífico Ble Ltda.	11.000	11.000	11.000	+
Bogotá, D. C., Frigorífico Guadalupe	9.800	11.000	10.517	-
Bogotá, D. C., Paloquemao	12.000	13.000	12.250	+
Bucaramanga, Frigoríficos	16.400	17.800	17.100	=
Buenaventura (Valle del Cauca)	10.000	10.000	10.000	=
Cali, Santa Helena	7.600	7.900	7.750	-
Cartagena, Bazurto	6.500	6.500	6.500	-
Cúcuta, Cenabastos	8.500	11.000	9.500	-
Cúcuta, La Nueva Sexta	9.000	9.000	9.000	+
Ibagué, Frigorífico Carlina	7.600	7.600	7.600	=
Ibagué, Plaza La 21	8.000	8.400	8.100	-
Malambo (Atlántico), Carnes y carnes	7.900	7.900	7.900	=
Manizales (Caldas)	7.000	8.000	7.333	=
Medellín, Central Mayorista de Antioquia	10.000	12.000	11.067	=
Medellín, Plaza Minorista José María Villa	6.300	7.000	6.567	=
Montería (Córdoba)	7.000	7.000	7.000	=
Montería, Frigosinú	6.500	6.500	6.500	=
Pasto, El Potrerillo	8.500	8.700	8.600	=
Pereira, La 41	6.000	7.000	6.500	=
Popayán (Cauca)	7.600	7.600	7.600	+
Valledupar, Mercado Nuevo	8.000	8.500	8.333	=
Villavicencio, CAV	9.000	9.000	9.000	=
Carne de res en canal				
Arauca (Arauca)	6.500	6.500	6.500	=
Ibagué, Plaza La 21	8.800	8.800	8.800	-
Malambo (Atlántico), Carnes y carnes	8.900	8.900	8.900	=
Montería (Córdoba)	7.800	8.000	7.900	=
Popayán (Cauca)	8.000	8.000	8.000	-
Carne de res, falda				
Barranquilla, Barranquillita	11.000	11.100	11.025	=
Barranquilla, Granabastos	14.000	14.200	14.133	=
Bogotá, D. C., Frigorífico Ble Ltda.	11.000	12.000	11.300	-
Bogotá, D. C., Frigorífico Guadalupe	11.000	11.500	11.167	-
Bogotá, D. C., Paloquemao	12.600	13.000	12.900	+
Buenaventura (Valle del Cauca)	14.000	14.000	14.000	=
Cali, Santa Helena	8.500	8.800	8.650	-
Cartagena, Bazurto	11.000	11.500	11.250	+
Cúcuta, Cenabastos	11.000	11.000	11.000	-

Cuadro 7. Mercados mayoristas. Precios de venta de carnes (continuación)
2017 (28 de octubre al 3 de noviembre)

Productos y mercados	Pesos por kilogramo			
	Mínimo	Máximo	Medio	Tendencia
Carne de res, falda (continuación)				
Cúcuta, La Nueva Sexta	11.000	12.000	11.333	-
Ibagué, Frigorífico Carlina	12.000	12.000	12.000	=
Ibagué, Plaza La 21	12.000	13.900	12.475	=
Malambo (Atlántico), Carnes y carnes	13.000	13.000	13.000	=
Manizales (Caldas)	10.000	11.000	10.333	++
Medellín, Central Mayorista de Antioquia	10.000	12.000	11.133	=
Medellín, Plaza Minorista José María Villa	15.500	16.500	16.000	=
Montería (Córdoba)	7.000	8.000	7.500	=
Montería, Frigosinú	11.500	11.500	11.500	=
Palmira (Valle del Cauca)	8.000	8.000	8.000	=
Pasto, El Potrerillo	12.600	12.800	12.700	+
Pereira, La 41	12.000	12.000	12.000	=
Popayán (Cauca)	10.600	10.800	10.733	-
Tuluá (Valle del Cauca)	9.000	10.500	9.500	=
Carne de res, lomo de brazo				
Bogotá, D. C., Paloquemao	13.000	13.600	13.350	+
Cúcuta, Cenabastos	11.000	12.000	11.333	-
Cúcuta, La Nueva Sexta	11.000	12.000	11.333	-
Montería (Córdoba)	13.000	14.000	13.500	=
Montería, Frigosinú	11.500	11.500	11.500	=
Pasto, El Potrerillo	17.100	17.300	17.200	+
Pereira, La 41	14.000	15.000	14.500	=
Popayán (Cauca)	16.000	16.200	16.133	=
Sincedejo (Sucre)	11.000	11.000	11.000	=
Valledupar, Mercado Nuevo	14.000	15.000	14.667	=
Carne de res, lomo fino				
Barranquilla, Barranquillita	23.000	23.200	23.075	-
Barranquilla, Granabastos	20.000	22.000	20.667	=
Bogotá, D. C., Frigorífico Ble Ltda.	22.000	25.000	23.500	+
Bogotá, D. C., Frigorífico Guadalupe	21.000	23.000	22.167	+
Bogotá, D. C., Paloquemao	23.600	24.000	23.800	-
Bucaramanga, Frigoríficos	39.900	39.900	39.900	+
Buenaventura (Valle del Cauca)	20.000	21.000	20.333	=
Cartagena, Bazaruto	18.000	20.000	19.333	+
Cúcuta, Cenabastos	14.000	16.000	15.000	-
Cúcuta, La Nueva Sexta	14.000	15.000	14.667	-
Ibagué, Plaza La 21	19.000	20.000	19.500	-
Malambo (Atlántico), Carnes y carnes	22.000	22.000	22.000	=
Manizales (Caldas)	16.000	17.000	16.333	+
Medellín, Central Mayorista de Antioquia	28.500	34.600	31.267	=
Medellín, Plaza Minorista José María Villa	26.600	32.000	30.033	=
Montería (Córdoba)	20.000	20.000	20.000	=

Productos y mercados	Pesos por kilogramo			
	Mínimo	Máximo	Medio	Tendencia
Carne de res, lomo fino (continuación)				
Montería, Frigosinú	28.500	28.500	28.500	=
Palmira (Valle del Cauca)	17.600	18.000	17.850	=
Pasto, El Potrerillo	18.800	19.000	18.900	+
Pereira, La 41	19.000	19.000	19.000	=
Popayán (Cauca)	18.400	18.600	18.467	-
Sincedejo (Sucre)	16.000	16.000	16.000	=
Tuluá (Valle del Cauca)	25.800	26.000	25.900	-
Valledupar, Mercado Nuevo	16.000	18.000	17.000	=
Villavicencio, CAV	18.000	20.000	18.500	=
Carne de res molida, murillo				
Bogotá, D. C., Frigorífico Ble Ltda.	10.000	12.000	10.800	+
Bogotá, D. C., Frigorífico Guadalupe	10.000	11.000	10.417	+
Bogotá, D. C., Paloquemao	11.000	12.000	11.750	+
Bucaramanga, Frigoríficos	13.400	13.400	13.400	=
Cúcuta, Cenabastos	10.000	11.000	10.667	-
Cúcuta, La Nueva Sexta	11.000	12.000	11.333	+
Florencia (Caquetá)	10.000	10.000	10.000	=
Ibagué, Frigorífico Carlina	11.500	11.500	11.500	=
Ibagué, Plaza La 21	9.000	11.900	10.325	+
Neiva, Surabastos	9.400	9.600	9.450	+
Villavicencio, CAV	9.000	9.000	9.000	=
Carne de res, morrillo				
Bogotá, D. C., Frigorífico Ble Ltda.	10.800	12.000	11.333	+
Bogotá, D. C., Frigorífico Guadalupe	10.600	11.000	10.933	+
Bogotá, D. C., Paloquemao	13.000	14.000	13.750	+
Bucaramanga, Frigoríficos	11.480	13.000	12.240	=
Buenaventura (Valle del Cauca)	12.000	13.000	12.500	=
Cali, Santa Helena	12.600	12.900	12.750	=
Cúcuta, Cenabastos	11.000	12.000	11.333	=
Cúcuta, La Nueva Sexta	11.000	12.000	11.333	-
Florencia (Caquetá)	12.000	12.000	12.000	=
Ibagué, Frigorífico Carlina	11.500	11.500	11.500	=
Ibagué, Plaza La 21	10.000	11.500	10.725	-
Malambo (Atlántico), Carnes y carnes	10.500	10.500	10.500	=
Medellín, Central Mayorista de Antioquia	13.500	13.700	13.600	=
Montería (Córdoba)	11.000	11.000	11.000	=
Montería, Frigosinú	11.800	11.800	11.800	=
Palmira (Valle del Cauca)	13.000	13.000	13.000	=
Pasto, El Potrerillo	13.600	13.800	13.700	+
Pereira, La 41	14.000	14.000	14.000	=
Popayán (Cauca)	11.000	11.400	11.133	+
Tuluá (Valle del Cauca)	13.000	13.000	13.000	=
Villavicencio, CAV	10.000	10.000	10.000	=
Carne de res, muchacho				
Barranquilla, Barranquillita	13.000	13.200	13.075	=

Cuadro 7. Mercados mayoristas. Precios de venta de carnes (continuación)
2017 (28 de octubre al 3 de noviembre)

Productos y mercados	Pesos por kilogramo				Tendencia	Productos y mercados	Pesos por kilogramo				Tendencia
	Mínimo	Máximo	Medio				Mínimo	Máximo	Medio		
Carne de res, muchacho (continuación)						Carne de res, paletero (continuación)					
Barranquilla, Granabastos	15.800	16.000	15.933	=		Ibagué, Frigorífico Carlina	12.000	12.000	12.000	=	
Bogotá, D. C., Paloquemao	16.000	17.000	16.750	+		Ibagué, Plaza La 21	12.000	13.000	12.333	-	
Bucaramanga, Frigoríficos	20.340	21.000	20.670	=		Malambo (Atlántico), Carnes y carnes	11.000	11.000	11.000	=	
Buenaventura (Valle del Cauca)	15.000	16.000	15.533	=		Manizales (Caldas)	12.000	13.000	12.667	=	
Cali, Santa Helena	15.700	16.000	15.850	+		Medellín, Central Mayorista de Antioquia	15.500	17.400	16.333	=	
Cartagena, Bazurto	14.500	15.000	14.875	-		Montería (Córdoba)	13.000	13.500	13.250	=	
Cúcuta, Cenabastos	12.000	13.000	12.333	-		Montería, Frigosinú	11.500	11.500	11.500	=	
Cúcuta, La Nueva Sexta	12.000	13.000	12.667	=		Pereira, La 41	14.000	15.000	14.500	=	
Ibagué, Frigorífico Carlina	12.000	12.000	12.000	=		Sincelejo (Sucre)	13.000	13.000	13.000	=	
Ibagué, Plaza La 21	14.000	15.900	14.850	-		Valledupar, Mercado Nuevo	12.000	13.000	12.333	=	
Malambo (Atlántico), Carnes y carnes	16.400	16.400	16.400	=							
Manizales (Caldas)	15.000	15.000	15.000	+		Carne de res, pecho					
Medellín, Central Mayorista de Antioquia	16.500	17.900	17.367	=		Bogotá, D. C., Frigorífico Ble Ltda.	11.000	12.000	11.533	-	
Medellín, Plaza Minorista José María Villa	16.900	18.117	17.439	=		Bogotá, D. C., Frigorífico Guadalupe	11.500	12.000	11.917	+	
Montería (Córdoba)	14.000	14.000	14.000	=		Bogotá, D. C., Paloquemao	13.000	14.000	13.750	+	
Montería, Frigosinú	14.500	14.500	14.500	=		Bucaramanga, Frigoríficos	13.300	14.800	14.050	=	
Palmira (Valle del Cauca)	15.200	15.500	15.275	+		Buenaventura (Valle del Cauca)	13.600	14.000	13.867	=	
Pasto, El Potrerillo	17.600	17.800	17.700	+		Cali, Santa Helena	14.500	15.000	14.750	-	
Pereira, La 41	16.000	16.000	16.000	=		Cúcuta, Cenabastos	11.000	12.000	11.333	-	
Popayán (Cauca)	16.000	16.200	16.133	-		Cúcuta, La Nueva Sexta	11.000	12.000	11.333	-	
Sincelejo (Sucre)	15.000	15.000	15.000	=		Ibagué, Frigorífico Carlina	11.500	11.500	11.500	=	
Tuluá (Valle del Cauca)	15.400	17.000	16.000	+		Ibagué, Plaza La 21	12.000	12.600	12.250	-	
Valledupar, Mercado Nuevo	14.000	15.000	14.667	=		Manizales (Caldas)	12.000	12.000	12.000	+++	
Villavicencio, CAV	14.000	14.000	14.000	+		Medellín, Central Mayorista de Antioquia	11.000	13.200	12.000	=	
						Medellín, Plaza Minorista José María Villa	12.500	14.500	13.233	=	
Carne de res, murillo						Montería (Córdoba)	12.000	12.000	12.000	=	
Bogotá, D. C., Frigorífico Ble Ltda.	10.000	12.000	10.967	+		Montería, Frigosinú	12.000	12.000	12.000	=	
Bogotá, D. C., Frigorífico Guadalupe	10.000	11.000	10.417	+		Palmira (Valle del Cauca)	13.200	13.600	13.425	+	
Bogotá, D. C., Paloquemao	11.000	12.000	11.750	+		Pasto, El Potrerillo	13.600	13.800	13.700	+	
Bucaramanga, Frigoríficos	13.400	13.400	13.400	=		Pereira, La 41	12.000	13.000	12.500	=	
Cúcuta, Cenabastos	10.000	11.000	10.667	-		Popayán (Cauca)	11.400	11.600	11.533	+	
Cúcuta, La Nueva Sexta	11.000	12.000	11.333	+		Tuluá (Valle del Cauca)	12.700	13.200	12.967	=	
Ibagué, Frigorífico Carlina	11.500	11.500	11.500	=		Valledupar, Mercado Nuevo	12.000	13.000	12.333	=	
Ibagué, Plaza La 21	10.400	11.500	10.825	-							
Manizales (Caldas)	12.000	13.000	12.667	++		Carne de res, punta de anca					
Medellín, Central Mayorista de Antioquia	11.000	13.600	12.367	=		Barranquilla, Barranquillita	15.000	15.200	15.075	=	
Montería (Córdoba)	9.600	9.800	9.700	=		Barranquilla, Granabastos	17.000	18.000	17.667	=	
Montería, Frigosinú	11.500	11.500	11.500	=		Bogotá, D. C., Frigorífico Ble Ltda.	16.000	18.000	16.917	+	
Neiva, Surabastos	9.000	9.000	9.000	-		Bogotá, D. C., Frigorífico Guadalupe	15.500	16.500	16.167	+	
Villavicencio, CAV	10.000	10.000	10.000	=		Bogotá, D. C., Paloquemao	16.000	17.000	16.500	+	
						Bucaramanga, Frigoríficos	27.900	28.200	28.050	+	
Carne de res, paletero						Buenaventura (Valle del Cauca)	16.000	16.600	16.200	=	
Bogotá, D. C., Paloquemao	13.000	14.000	13.750	+		Cali, Santa Helena	18.600	19.000	18.825	-	
Bucaramanga, Frigoríficos	14.990	14.990	14.990	=		Cartagena, Bazurto	14.500	15.000	14.875	-	
Cúcuta, Cenabastos	11.000	12.000	11.333	-		Cúcuta, Cenabastos	13.000	14.000	13.333	-	
Cúcuta, La Nueva Sexta	11.000	12.000	11.333	-		Cúcuta, La Nueva Sexta	12.000	14.000	13.000	-	

Cuadro 7. Mercados mayoristas. Precios de venta de carnes (continuación)
2017 (28 de octubre al 3 de noviembre)

Productos y mercados	Pesos por kilogramo			
	Mínimo	Máximo	Medio	Tendencia
Carne de res, punta de anca (continuación)				
Ibagué, Frigorífico Carlina	24.900	24.900	24.900	=
Ibagué, Plaza La 21	15.000	19.500	16.375	+
Malambo (Atlántico), Carnes y carnes	18.000	18.000	18.000	=
Manizales (Caldas)	16.000	18.000	17.000	+
Medellín, Central Mayorista de Antioquia	22.000	24.500	23.333	=
Medellín, Plaza Minorista José María Villa	23.000	25.400	24.467	=
Montería (Córdoba)	15.000	15.000	15.000	=
Montería, Frigosinú	16.000	16.000	16.000	=
Palmira (Valle del Cauca)	16.500	17.000	16.775	-
Pasto, El Potrerillo	17.600	17.800	17.700	+
Pereira, La 41	17.000	18.000	17.500	=
Popayán (Cauca)	16.600	17.000	16.733	+
Sincelejo (Sucre)	15.000	15.000	15.000	=
Tuluá (Valle del Cauca)	18.000	18.500	18.250	=
Valledupar, Mercado Nuevo	16.000	18.000	17.000	=
Villavicencio, CAV	13.000	14.000	13.750	=

Carne de res, sobrecarraga

Barranquilla, Barranquillita	11.500	11.600	11.525	=
Barranquilla, Granabastos	13.000	14.000	13.667	=
Bogotá, D. C., Frigorífico Ble Ltda.	12.000	13.000	12.367	-
Bogotá, D. C., Frigorífico Guadalupe	11.800	12.500	12.133	-
Bogotá, D. C., Paloquemao	13.000	14.000	13.750	+
Bucaramanga, Frigoríficos	15.740	16.000	15.870	=
Buenaventura (Valle del Cauca)	14.000	14.000	14.000	=
Cali, Santa Helena	14.500	15.000	14.750	-
Cartagena, Bazurto	11.000	11.500	11.250	+
Cúcuta, Cenabastos	11.000	12.000	11.667	-
Cúcuta, La Nueva Sexta	11.000	12.000	11.667	-
Florencia (Caquetá)	13.000	13.000	13.000	=
Ibagué, Frigorífico Carlina	11.500	11.500	11.500	=
Ibagué, Plaza La 21	12.000	12.000	12.000	=
Malambo (Atlántico), Carnes y carnes	14.000	14.000	14.000	=
Manizales (Caldas)	12.000	13.000	12.333	=
Medellín, Central Mayorista de Antioquia	13.200	14.500	13.733	=
Medellín, Plaza Minorista José María Villa	13.800	14.500	14.033	=
Montería (Córdoba)	11.000	12.000	11.500	=
Montería, Frigosinú	11.800	11.800	11.800	=
Neiva, Surabastos	10.000	11.000	10.250	=
Palmira (Valle del Cauca)	13.400	13.600	13.500	-
Pasto, El Potrerillo	13.800	14.000	13.900	+
Pereira, La 41	14.000	14.000	14.000	=
Popayán (Cauca)	13.000	13.200	13.133	=
Sincelejo (Sucre)	11.000	11.000	11.000	=

Productos y mercados	Pesos por kilogramo			
	Mínimo	Máximo	Medio	Tendencia
Carne de res, sobrecarraga (continuación)				
Tuluá (Valle del Cauca)	14.600	15.000	14.800	=
Valledupar, Mercado Nuevo	12.000	13.000	12.333	=
Villavicencio, CAV	12.000	12.000	12.000	=

Menudencias de pollo

Armenia, Mercar	4.000	5.000	4.333	-
Bogotá, D. C., Frigorífico Guadalupe	800	850	842	+
Florencia (Caquetá)	2.200	2.200	2.200	=
Ibagué, Plaza La 21	1.000	1.200	1.133	=
Montería (Córdoba)	2.000	2.400	2.233	+
Neiva, Surabastos	1.000	1.400	1.100	-
Pasto, El Potrerillo	1.000	1.000	1.000	=
Popayán (Cauca)	1.400	1.500	1.467	=
Villavicencio, CAV	1.200	1.400	1.325	=

Muslos de pollo con rabadilla

Medellín, Plaza Minorista José María Villa	5.200	5.200	5.200	=
--	-------	-------	-------	---

Muslos de pollo sin rabadilla

Arauca (Arauca)	6.000	6.300	6.167	-
Bogotá, D. C., Corabastos	6.200	6.800	6.450	-
Bogotá, D. C., Frigorífico Ble Ltda.	6.800	7.500	7.017	-
Bogotá, D. C., Frigorífico Guadalupe	5.800	6.400	6.017	-
Bogotá, D. C., Paloquemao	7.000	7.000	7.000	+
Bogotá, D. C., Plaza Las Flores	4.800	5.000	4.967	+
Bucaramanga, Frigoríficos	6.700	7.800	7.300	=
Medellín, Central Mayorista de Antioquia	7.800	8.500	8.200	=

Pechuga de pollo

Arauca (Arauca)	6.200	6.400	6.300	=
Armenia, Mercar	8.000	8.500	8.233	+
Barranquilla, Barranquillita	6.400	6.500	6.425	=
Barranquilla, Granabastos	6.700	7.000	6.833	=
Bogotá, D. C., Corabastos	7.400	7.600	7.550	+
Bogotá, D. C., Frigorífico Ble Ltda.	8.000	8.800	8.267	-
Bogotá, D. C., Frigorífico Guadalupe	7.000	8.000	7.400	+
Bogotá, D. C., Paloquemao	8.600	9.000	8.900	+
Bogotá, D. C., Plaza Las Flores	6.600	7.000	6.833	+
Bucaramanga, Frigoríficos	8.600	8.800	8.700	=
Buenaventura (Valle del Cauca)	7.000	7.500	7.167	-
Cali, Galería Alameda	7.000	7.500	7.175	n.d.
Cali, Santa Helena	7.000	7.600	7.300	=
Cartagena, Bazurto	6.700	6.800	6.725	=
Cúcuta, Cenabastos	6.323	6.600	6.416	-
Florencia (Caquetá)	9.200	9.400	9.300	+
Ibagué, Frigorífico Carlina	9.000	9.000	9.000	=
Ibagué, Plaza La 21	7.000	8.000	7.667	+
Manizales (Caldas)	7.200	7.800	7.433	-

Cuadro 7. Mercados mayoristas. Precios de venta de carnes (continuación)
2017 (28 de octubre al 3 de noviembre)

Productos y mercados	Pesos por kilogramo			
	Mínimo	Máximo	Medio	Tendencia
Pechuga de pollo (continuación)				
Medellín, Central Mayorista de Antioquia	7.000	9.200	8.133	=
Medellín, Plaza Minorista José María Villa	6.500	6.800	6.625	=
Montería (Córdoba)	6.900	7.000	6.967	-
Neiva, Surabastos	6.600	7.000	6.850	+
Palmira (Valle del Cauca)	8.000	8.200	8.050	=
Pasto, El Potrerillo	11.400	12.000	11.733	=
Popayán (Cauca)	8.600	9.000	8.800	+
Santa Marta (Magdalena)	6.500	7.000	6.767	=
Sincelejo (Sucre)	7.600	7.600	7.600	=
Tuluá (Valle del Cauca)	8.800	9.600	9.050	=
Valledupar, Mercado Nuevo	6.000	6.300	6.167	-
Villavicencio, CAV	7.000	7.600	7.250	-
Pierna pernil con rabadilla				
Arauca (Arauca)	4.600	4.800	4.700	-
Armenia, Mercar	5.500	5.700	5.600	+
Barranquilla, Barranquillita	3.900	4.000	3.975	=
Barranquilla, Granabastos	4.200	4.300	4.267	=
Bogotá, D. C., Plaza Las Flores	5.000	5.400	5.200	+
Bucaramanga, Frigoríficos	5.100	5.200	5.150	=
Buenaventura (Valle del Cauca)	4.800	5.000	4.867	=
Cali, Galería Alameda	4.900	5.000	4.970	n.d.
Cali, Santa Helena	4.600	5.000	4.850	-
Cartagena, Bazurto	3.800	4.000	3.950	=
Cúcuta, Cenabastos	4.200	4.500	4.328	+
Florencia (Caquetá)	6.000	6.000	6.000	=
Ibagué, Plaza La 21	5.000	5.400	5.200	-
Medellín, Central Mayorista de Antioquia	4.500	5.150	4.750	=
Medellín, Plaza Minorista José María Villa	4.400	4.600	4.475	=
Montería (Córdoba)	4.200	4.600	4.433	-
Neiva, Surabastos	4.000	5.000	4.650	-
Palmira (Valle del Cauca)	5.000	5.200	5.050	+
Pasto, El Potrerillo	7.400	8.000	7.733	=
Santa Marta (Magdalena)	3.700	4.200	3.900	=
Sincelejo (Sucre)	4.400	4.400	4.400	=
Tuluá (Valle del Cauca)	5.300	5.600	5.433	=
Valledupar, Mercado Nuevo	4.000	4.200	4.100	+
Villavicencio, CAV	5.200	5.400	5.350	-
Pierna pernil sin rabadilla				
Bogotá, D. C., Corabastos	6.200	6.600	6.375	-
Bogotá, D. C., Frigorífico Ble Ltda.	7.000	7.400	7.150	-
Bogotá, D. C., Frigorífico Guadalupe	6.000	7.000	6.433	-
Bogotá, D. C., Paloquemao	7.000	8.000	7.750	+
Bogotá, D. C., Plaza Las Flores	5.800	6.000	5.900	+
Bucaramanga, Frigoríficos	6.030	7.000	6.643	-
Piernas de pollo				
Armenia, Mercar	7.200	7.500	7.333	+
Bogotá, D. C., Corabastos	7.000	7.400	7.150	-
Bogotá, D. C., Frigorífico Ble Ltda.	8.000	8.400	8.300	-
Bogotá, D. C., Frigorífico Guadalupe	6.600	7.000	6.850	-
Bogotá, D. C., Paloquemao	7.600	8.000	7.900	+
Bogotá, D. C., Plaza Las Flores	5.800	6.000	5.967	+
Bucaramanga, Frigoríficos	6.700	7.900	7.367	-
Cali, Santa Helena	5.600	6.000	5.875	+
Cartagena, Bazurto	6.700	6.800	6.725	=
Cúcuta, Cenabastos	5.508	6.300	5.806	+
Manizales (Caldas)	5.000	5.500	5.333	-
Medellín, Central Mayorista de Antioquia	6.500	7.700	7.033	=
Medellín, Plaza Minorista José María Villa	5.200	5.200	5.200	=
Palmira (Valle del Cauca)	6.600	6.800	6.650	+
Pasto, El Potrerillo	7.600	8.400	8.067	=
Popayán (Cauca)	5.800	6.000	5.867	+
Tuluá (Valle del Cauca)	6.400	6.800	6.533	=
Valledupar, Mercado Nuevo	6.000	6.600	6.267	-
Pollo entero congelado sin vísceras				
Arauca (Arauca)	6.300	6.600	6.467	=
Barranquilla, Barranquillita	4.700	5.000	4.850	=
Barranquilla, Granabastos	4.500	4.600	4.533	=
Bucaramanga, Frigoríficos	6.300	6.300	6.300	-
Cali, Galería Alameda	5.600	5.600	5.600	n.d.
Cali, Santa Helena	5.600	5.800	5.700	+
Cartagena, Bazurto	4.400	4.500	4.475	=
Medellín, Central Mayorista de Antioquia	5.000	6.200	5.467	=
Medellín, Plaza Minorista José María Villa	5.500	5.600	5.550	+
Montería (Córdoba)	4.900	5.900	5.267	-
Pasto, El Potrerillo	7.600	8.000	7.800	=
Popayán (Cauca)	6.400	6.600	6.467	+
Santa Marta (Magdalena)	4.400	4.500	4.433	=
Valledupar, Mercado Nuevo	4.200	4.500	4.367	=
Pollo entero fresco con vísceras				
Ibagué, Plaza La 21	5.000	5.600	5.333	-
Pollo entero fresco sin vísceras				
Armenia, Mercar	5.700	6.300	5.967	-
Bogotá, D. C., Corabastos	6.600	7.000	6.750	-
Bogotá, D. C., Frigorífico Ble Ltda.	6.000	6.800	6.217	-
Bogotá, D. C., Frigorífico Guadalupe	5.200	5.600	5.400	-
Bogotá, D. C., Paloquemao	6.000	7.000	6.700	+
Bogotá, D. C., Plaza Las Flores	5.400	5.800	5.600	+
Bucaramanga, Frigoríficos	6.100	6.300	6.200	-

Cuadro 7. Mercados mayoristas. Precios de venta de carnes (conclusión) 2017 (28 de octubre al 3 de noviembre)

Productos y mercados	Pesos por kilogramo			
	Precios			Tendencia
	Mínimo	Máximo	Medio	
Pollo entero fresco sin vísceras (continuación)				
Cúcuta, Cenabastos	5.355	5.500	5.418	-
Ibagué, Frigorífico Carlina	6.400	6.400	6.400	=
Ibagué, Plaza La 21	5.600	6.000	5.733	-
Palmira (Valle del Cauca)	5.800	6.000	5.900	+
Pasto, El Potrerillo	7.600	8.000	7.800	=
Sincalejo (Sucre)	5.400	5.600	5.450	=
Tuluá (Valle del Cauca)	6.400	7.000	6.700	=

TENDENCIAS

---	-
Variación mayor al -20 %	Variación entre 0 % y -10 %
--	=
Variación entre -10 % y -20 %	Variación igual a 0 %

Cuadro 8. Mercados mayoristas. Precios de venta de pescados 2017 (28 de octubre al 3 de noviembre)

Productos y mercados	Pesos por kilogramo			
	Precios			Tendencia
	Mínimo	Máximo	Medio	
Almejas con concha				
Cali, Galería Alameda	7.000	8.800	7.933	=
Cali, Santa Helena	7.400	7.600	7.500	=
Medellín, Central Mayorista de Antioquia	7.000	8.000	7.633	=
Almejas sin concha				
Cali, Galería Alameda	16.000	16.800	16.433	=
Cali, Santa Helena	11.700	12.000	11.875	-
Medellín, Central Mayorista de Antioquia	15.800	17.000	16.267	=
Palmira (Valle del Cauca)	12.500	13.000	12.750	-
Bagre rayado en postas congelado				
Armenia, Mercar	22.000	22.400	22.133	=
Bogotá, D. C., Paloquemao	18.000	18.000	18.000	+
Manizales (Caldas)	20.000	20.000	20.000	=
Medellín, Central Mayorista de Antioquia	10.000	14.000	12.667	=
Tunja, Complejo de Servicios del Sur	15.000	16.000	15.500	=
Villavicencio, CAV	16.000	16.000	16.000	=
Bagre rayado entero congelado				
Bogotá, D. C., Plaza Las Flores	10.800	11.200	10.867	+
Cali, Galería Alameda	20.000	22.000	20.667	=
Cali, Santa Helena	15.600	15.800	15.700	-

Productos y mercados	Pesos por kilogramo			
	Precios			Tendencia
	Mínimo	Máximo	Medio	
Pollo entero fresco sin vísceras (continuación)				
Villavicencio, CAV	5.600	5.800	5.675	-
Rabadillas de pollo				
Armenia, Mercar	2.100	2.200	2.167	+
Bucaramanga, Frigoríficos	2.300	2.850	2.575	=
Manizales (Caldas)	1.700	2.000	1.850	+
Montería (Córdoba)	2.200	2.400	2.300	+

+	+++
Variación entre 0 % y 10 %	Variación mayor al 20 %
++	n. d.
Variación entre 10 % y 20 %	No determinado

Productos y mercados	Pesos por kilogramo			
	Precios			Tendencia
	Mínimo	Máximo	Medio	
Bagre rayado entero congelado (continuación)				
Palmira (Valle del Cauca)	15.500	16.000	15.750	+
Pereira, Mercasa	18.500	19.000	18.750	+
Popayán (Cauca)	16.000	16.000	16.000	+
Yopal (Casanare)	10.000	11.000	10.667	n.d.

Bagre rayado entero fresco

Arauca (Arauca)	8.500	8.500	8.500	=
Bogotá, D. C., Paloquemao	18.000	18.000	18.000	+
Bucaramanga, Centroabastos	16.000	16.000	16.000	=
Cúcuta, La Nueva Sexta	10.000	12.000	10.500	++
Florencia (Caquetá)	12.000	12.000	12.000	=
Ibagué, Plaza La 21	12.000	12.800	12.267	-
Neiva, Surabastos	10.000	10.000	10.000	-
Valledupar, Mercado Nuevo	12.000	12.000	12.000	=
Villavicencio, CAV	13.000	13.000	13.000	+

Basa, filete congelado importado

Bogotá, D. C., Corabastos	8.000	8.300	8.125	+
Bogotá, D. C., Paloquemao	8.000	8.000	8.000	=
Bogotá, D. C., Plaza Las Flores	6.200	6.300	6.233	+
Bucaramanga, Centroabastos	6.000	6.500	6.292	-
Cali, Galería Alameda	8.500	9.000	8.667	=
Cali, Santa Helena	6.800	7.100	6.975	-
Cúcuta, La Nueva Sexta	7.000	7.000	7.000	=

Cuadro 8. Mercados mayoristas. Precios de venta de pescados (continuación)
2017 (28 de octubre al 3 de noviembre)

Productos y mercados	Pesos por kilogramo			
	Precios			Tenden- cia
	Mínimo	Máximo	Medio	
Basa, filete congelado importado (continuación)				
Medellín, Central Mayorista de Antioquia	8.300	11.000	9.767	=
Palmira (Valle del Cauca)	8.000	8.000	8.000	=
Blanquillo entero fresco				
Bucaramanga, Centroabastos	10.400	10.400	10.400	-
Montería (Córdoba)	10.000	10.000	10.000	-
Valledupar, Mercado Nuevo	10.000	10.000	10.000	=
Bocachico criollo fresco				
Arauca (Arauca)	7.820	7.820	7.820	=
Bogotá, D. C., Plaza Las Flores	10.400	11.200	10.600	+
Cúcuta, La Nueva Sexta	4.500	6.000	5.042	-
Montería (Córdoba)	12.000	12.000	12.000	=
Neiva, Surabastos	8.000	10.000	9.333	-
Santa Marta (Magdalena)	10.000	11.000	10.333	=
Valledupar, Mercado Nuevo	12.000	12.000	12.000	=
Villavicencio, CAV	13.000	14.000	13.667	+
Yopal (Casanare)	6.000	7.000	6.333	n.d.
Bocachico importado congelado				
Armenia, Mercar	8.200	8.800	8.600	+
Barranquilla, Barranquillita	8.500	8.600	8.525	=
Bogotá, D. C., Plaza Las Flores	6.960	7.000	6.973	=
Cali, Galería Alameda	8.000	9.000	8.333	=
Cali, Santa Helena	6.800	7.500	7.125	+
Cartagena, Bazurto	6.500	6.700	6.550	-
Cúcuta, La Nueva Sexta	7.500	8.000	7.750	-
Manizales (Caldas)	8.000	12.000	9.333	=
Medellín, Central Mayorista de Antioquia	8.200	11.000	9.567	=
Montería (Córdoba)	8.000	8.000	8.000	+
Palmira (Valle del Cauca)	7.000	7.000	7.000	-
Pereira, Mercasa	6.700	6.750	6.725	-
Popayán (Cauca)	7.200	7.200	7.200	-
Santa Marta (Magdalena)	7.250	9.000	7.875	=
Sincelejo (Sucre)	7.000	7.000	7.000	=
Tuluá (Valle del Cauca)	7.900	9.000	8.450	=
Valledupar, Mercado Nuevo	7.000	7.500	7.250	=
Cachama de cultivo fresca				
Arauca (Arauca)	7.000	7.000	7.000	=
Bogotá, D. C., Plaza Las Flores	6.000	6.000	6.000	-
Bucaramanga, Centroabastos	6.400	6.800	6.600	=
Cúcuta, La Nueva Sexta	6.000	6.500	6.083	+
Ibagué, Plaza La 21	6.400	7.200	6.667	+
Montería (Córdoba)	6.000	6.200	6.050	+
Sincelejo (Sucre)	6.000	6.000	6.000	n.d.
Villavicencio, CAV	5.600	6.000	5.900	=

Productos y mercados	Pesos por kilogramo			
	Precios			Tenden- cia
	Mínimo	Máximo	Medio	
Cachama de cultivo fresca (continuación)				
Yopal (Casanare)	6.000	6.500	6.250	-
Calamar anillos				
Bogotá, D. C., Corabastos	20.000	22.000	21.000	=
Bogotá, D. C., Paloquemao	25.000	25.000	25.000	+
Cali, Galería Alameda	20.000	22.000	20.667	=
Cali, Santa Helena	21.400	23.000	22.425	+
Tuluá (Valle del Cauca)	13.000	15.000	14.000	=
Calamar blanco entero				
Bogotá, D. C., Corabastos	10.000	10.000	10.000	+
Bogotá, D. C., Paloquemao	9.600	10.000	9.900	+
Bogotá, D. C., Plaza Las Flores	9.000	9.500	9.083	=
Cali, Galería Alameda	8.000	10.000	9.167	+
Cali, Santa Helena	8.000	8.300	8.167	=
Palmira (Valle del Cauca)	8.000	8.500	8.250	-
Tuluá (Valle del Cauca)	8.000	9.500	8.750	=
Calamar morado entero				
Bogotá, D. C., Corabastos	14.000	15.000	14.500	+
Bogotá, D. C., Paloquemao	15.000	16.000	15.650	+
Cali, Galería Alameda	9.500	12.000	10.500	-
Cali, Santa Helena	12.800	13.500	13.200	=
Tuluá (Valle del Cauca)	13.000	15.000	14.000	=
Camarón tigre precocido seco				
Bogotá, D. C., Paloquemao	34.000	36.000	34.750	+
Cali, Galería Alameda	26.000	30.000	28.000	=
Cali, Santa Helena	31.000	33.800	32.267	=
Medellín, Central Mayorista de Antioquia	34.000	37.000	35.333	=
Popayán (Cauca)	32.000	33.000	32.333	+
Tuluá (Valle del Cauca)	30.000	32.000	31.000	=
Camarón tití precocido seco				
Armenia, Mercar	32.000	33.000	32.667	+
Bogotá, D. C., Corabastos	26.000	29.000	27.375	-
Bogotá, D. C., Paloquemao	30.000	30.500	30.125	-
Pereira, Mercasa	12.700	14.000	13.350	-
Popayán (Cauca)	19.000	20.000	19.333	+
Capaz Magdalena fresco				
Tunja, Complejo de Servicios del Sur	12.000	12.000	12.000	=
Cazuela de mariscos (paquete)				
Bogotá, D. C., Corabastos	9.000	9.500	9.175	-
Bogotá, D. C., Paloquemao	11.000	12.000	11.650	-
Medellín, Central Mayorista de Antioquia	16.000	21.600	19.067	=

Cuadro 8. Mercados mayoristas. Precios de venta de pescados (continuación)
2017 (28 de octubre al 3 de noviembre)

Productos y mercados	Pesos por kilogramo			
	Mínimo	Máximo	Medio	Tendencia
Corvina, filete congelado nacional				
Buenaventura (Valle del Cauca)	30.000	32.000	31.333	=
Cali, Galería Alameda	35.000	37.000	36.000	+
Cali, Santa Helena	31.000	32.000	31.667	=
Langostino U12				
Bogotá, D. C., Paloquemao	70.000	72.000	71.500	+
Langostino 16-20				
Bogotá, D. C., Corabastos	60.000	62.000	60.750	+
Buenaventura (Valle del Cauca)	46.000	50.000	48.000	=
Merluza, filete importado				
Armenia, Mercar	11.600	12.000	11.867	=
Cali, Galería Alameda	13.000	14.000	13.500	+
Cali, Santa Helena	9.800	10.200	10.000	=
Medellín, Central Mayorista de Antioquia	10.400	13.000	11.800	=
Merluza, filete nacional				
Bogotá, D. C., Corabastos	32.000	32.000	32.000	=
Bogotá, D. C., Paloquemao	32.000	35.000	34.000	+
Cali, Galería Alameda	38.000	40.000	39.000	+
Cali, Santa Helena	27.000	29.000	28.000	=
Mojarra lora entera congelada				
Armenia, Mercar	11.000	11.000	11.000	=
Barranquilla, Barranquillita	5.000	5.200	5.050	+
Cartagena, Bazaruto	7.200	7.500	7.350	=
Mojarra lora entera fresca				
Barranquilla, Barranquillita	5.500	5.600	5.575	-
Cartagena, Bazaruto	7.800	7.900	7.825	=
Montería (Córdoba)	7.000	7.000	7.000	=
Sincelejo (Sucre)	7.000	7.000	7.000	=
Valledupar, Mercado Nuevo	7.000	8.000	7.667	=
Nicuro fresco				
Florencia (Caquetá)	9.000	9.000	9.000	=
Tunja, Complejo de Servicios del Sur	8.000	8.000	8.000	=
Palmitos de mar				
Bogotá, D. C., Corabastos	10.500	11.500	11.000	+
Bogotá, D. C., Paloquemao	11.000	12.000	11.500	-
Medellín, Central Mayorista de Antioquia	9.600	12.400	10.667	=
Pargo rojo entero congelado				
Armenia, Mercar	21.000	21.000	21.000	=
Bogotá, D. C., Corabastos	22.000	22.500	22.125	-
Cali, Galería Alameda	17.500	18.000	17.767	=

Productos y mercados	Pesos por kilogramo			
	Mínimo	Máximo	Medio	Tendencia
Pargo rojo entero congelado (continuación)				
Cali, Santa Helena	14.500	15.300	14.900	-
Medellín, Central Mayorista de Antioquia	22.000	28.000	25.000	=
Palmira (Valle del Cauca)	14.000	14.000	14.000	-
Tuluá (Valle del Cauca)	15.800	16.000	15.900	=
Pargo rojo entero fresco				
Cartagena, Bazaruto	18.000	19.000	18.250	=
Santa Marta (Magdalena)	13.000	16.000	14.500	=
Valledupar, Mercado Nuevo	17.000	18.000	17.500	-
Pargo rojo platero				
Buenaventura (Valle del Cauca)	16.000	18.000	16.667	=
Cartagena, Bazaruto	20.000	20.000	20.000	=
Popayán (Cauca)	15.000	15.000	15.000	-
Santa Marta (Magdalena)	12.000	18.000	14.250	=
Pescado cabezas				
Armenia, Mercar	5.000	5.000	5.000	+
Bogotá, D. C., Paloquemao	5.600	6.000	5.900	+
Cali, Galería Alameda	4.000	6.000	5.000	=
Cali, Santa Helena	6.000	6.000	6.000	=
Palmira (Valle del Cauca)	5.500	5.500	5.500	-
Pereira, Mercasa	2.400	2.400	2.400	=
Popayán (Cauca)	5.000	5.000	5.000	+
Santa Marta (Magdalena)	3.000	4.000	3.750	=
Róbalo, filete congelado				
Armenia, Mercar	14.000	14.000	14.000	=
Salmón, filete congelado				
Armenia, Mercar	44.000	45.000	44.333	+
Bogotá, D. C., Corabastos	36.000	38.000	36.750	-
Bogotá, D. C., Paloquemao	40.000	42.000	41.400	+
Cali, Galería Alameda	40.000	42.000	41.000	=
Cali, Santa Helena	38.000	40.000	39.000	-
Medellín, Central Mayorista de Antioquia	39.000	45.000	41.333	=
Palmira (Valle del Cauca)	36.500	37.000	36.750	-
Popayán (Cauca)	39.000	40.000	39.667	-
Sierra entera congelada				
Armenia, Mercar	14.000	14.400	14.267	+
Bogotá, D. C., Paloquemao	15.000	16.000	15.550	+
Bogotá, D. C., Plaza Las Flores	10.000	10.500	10.250	=
Buenaventura (Valle del Cauca)	10.000	12.000	11.000	=
Cali, Galería Alameda	14.000	16.000	14.667	=
Cali, Santa Helena	11.200	11.700	11.467	=
Medellín, Central Mayorista de Antioquia	14.000	18.000	15.500	=

BOLETÍN SEMANAL PRECIOS MAYORISTAS

Cuadro 8. Mercados mayoristas. Precios de venta de pescados (conclusión)
2017 (28 de octubre al 3 de noviembre)

Productos y mercados	Pesos por kilogramo			Tendencia
	Mínimo	Máximo	Medio	
Sierra entera congelada (continuación)				
Palmira (Valle del Cauca)	13.500	14.000	13.825	-
Santa Marta (Magdalena)	20.000	20.000	20.000	=
Tilapia, filete congelado				
Bogotá, D. C., Corabastos	13.650	15.000	14.288	-
Cali, Galería Alameda	14.000	16.000	15.000	=
Cali, Santa Helena	13.000	13.200	13.067	=
Medellín, Central Mayorista de Antioquia	14.500	16.000	15.000	=
Palmira (Valle del Cauca)	13.000	13.000	13.000	+
Popayán (Cauca)	13.000	13.000	13.000	-
Tuluá (Valle del Cauca)	14.000	14.000	14.000	=
Tilapia, lomitos				
Medellín, Central Mayorista de Antioquia	6.000	7.600	6.533	=
Tilapia roja entera congelada				
Barranquilla, Barranquillita	6.800	7.000	6.950	=
Cali, Galería Alameda	10.000	10.500	10.167	-
Cali, Santa Helena	9.000	10.000	9.500	-
Cartagena, Bazurto	9.200	9.500	9.350	=
Medellín, Central Mayorista de Antioquia	11.000	12.000	11.333	-
Palmira (Valle del Cauca)	9.000	10.000	9.750	-
Pasto, El Potrerillo	9.000	10.000	9.500	=
Pereira, Mercasa	11.000	11.200	11.100	+
Popayán (Cauca)	11.800	12.000	11.933	-
Santa Marta (Magdalena)	9.000	11.000	10.000	=
Tuluá (Valle del Cauca)	11.000	12.000	11.500	=
Tilapia roja entera fresca				
Barranquilla, Barranquillita	7.400	7.500	7.425	-
Bogotá, D. C., Paloquemao	12.000	13.000	12.750	+
Bogotá, D. C., Plaza Las Flores	6.000	6.000	6.000	-

TENDENCIAS

---	-
Variación mayor al -20 %	Variación entre 0 % y -10 %
--	=
Variación entre -10 % y -20 %	Variación igual a 0 %

Productos y mercados	Pesos por kilogramo			Tendencia
	Mínimo	Máximo	Medio	
Tilapia roja entera fresca (continuación)				
Bucaramanga, Centroabastos	6.800	6.800	6.800	=
Cartagena, Bazurto	9.700	10.000	9.925	-
Cúcuta, La Nueva Sexta	6.000	7.000	6.833	-
Florencia (Caquetá)	9.000	9.000	9.000	=
Ibagué, Plaza La 21	6.000	6.400	6.267	-
Montería (Córdoba)	8.000	8.000	8.000	=
Neiva, Surabastos	5.600	6.000	5.867	-
Tunja, Complejo de Servicios del Sur	9.000	10.000	9.667	=
Valledupar, Mercado Nuevo	8.000	8.000	8.000	-
Villavicencio, CAV	9.000	9.000	9.000	+
Yopal (Casanare)	6.000	6.500	6.250	-
Toyo blanco, filete congelado				
Bogotá, D. C., Corabastos	12.500	13.000	12.875	+
Bogotá, D. C., Paloquemao	12.000	13.000	12.500	-
Cali, Santa Helena	9.800	10.100	9.967	=
Palmira (Valle del Cauca)	10.000	10.000	10.000	=
Popayán (Cauca)	10.000	10.000	10.000	=
Tuluá (Valle del Cauca)	11.000	12.000	11.500	=
Trucha en corte mariposa				
Armenia, Mercar	15.000	16.000	15.567	+++
Bogotá, D. C., Corabastos	15.000	16.000	15.375	-
Bogotá, D. C., Paloquemao	16.000	16.000	16.000	+
Bogotá, D. C., Plaza Las Flores	15.000	16.000	15.333	=
Cali, Galería Alameda	16.000	16.000	16.000	=
Cali, Santa Helena	14.500	15.000	14.733	=
Manizales (Caldas)	14.500	16.000	15.167	=
Medellín, Central Mayorista de Antioquia	15.000	19.000	16.667	=
Palmira (Valle del Cauca)	13.500	13.500	13.500	-
Pereira, Mercasa	14.000	15.000	14.500	+
Popayán (Cauca)	14.400	14.500	14.467	-
Trucha entera fresca				
Pasto, El Potrerillo	11.000	12.000	11.500	=

+	+++
Variación entre 0 % y 10 %	Variación mayor al 20 %
++	n. d.
Variación entre 10 % y 20 %	No determinado

Cuadro 9. Mercados mayoristas. Precios de venta de productos procesados 2017 (28 de octubre al 3 de noviembre)

Productos y mercados	Pesos por kilogramo			Tendencia
	Mínimo	Máximo	Medio	
Aceite girasol				
Barranquilla, Barranquillita	7.900	7.946	7.920	=
Barranquilla, Granabastos	9.008	9.208	9.125	=
Cartagena, Bazurto	7.037	7.315	7.222	=
Medellín, Central Mayorista de Antioquia	8.083	8.167	8.125	=
Montería (Córdoba)	6.500	6.583	6.542	=
Pereira, Mercasa	7.890	8.740	8.315	-
Santa Marta (Magdalena)	10.000	11.111	10.556	=
Sincelejo (Sucre)	6.292	6.500	6.390	=
Valledupar, Mercado Nuevo	7.833	8.333	8.167	=
Aceite vegetal mezcla				
Arauca (Arauca)	4.620	4.694	4.654	+
Armenia, Mercar	5.625	5.792	5.736	+
Barranquilla, Barranquillita	4.233	4.683	4.542	-
Barranquilla, Granabastos	4.675	4.767	4.730	+
Bogotá, D. C., Corabastos	4.583	4.667	4.646	+
Bogotá, D. C., Paloquemao	4.750	4.833	4.792	+
Bucaramanga, Centroabastos	4.306	5.333	4.752	=
Bucaramanga, Mercados del centro	4.676	5.407	5.063	=
Buenaventura (Valle del Cauca)	4.708	5.858	5.229	=
Cali, La Floresta	5.417	6.167	5.792	=
Cali, Santa Helena	5.300	5.833	5.583	=
Cali, Siloé	5.667	6.000	5.806	+
Cartagena, Bazurto	4.500	4.667	4.563	=
Cartago (Valle del Cauca)	5.000	5.367	5.204	+
Cúcuta, Cenabastos	4.259	4.444	4.352	=
Cúcuta, La Nueva Sexta	4.167	4.259	4.213	-
Florencia (Caquetá)	4.083	4.167	4.127	=
Ibagué, Plaza La 21	4.383	4.608	4.477	+
Manizales (Caldas)	4.583	5.500	5.102	+
Medellín, Central Mayorista de Antioquia	4.583	4.750	4.667	=
Medellín, Plaza Minorista José María Villa	5.167	5.333	5.250	-
Montería (Córdoba)	4.083	4.167	4.104	=
Neiva, Surabastos	4.583	5.417	5.104	+
Palmira (Valle del Cauca)	4.750	5.700	5.213	-
Pamplona (Norte de Santander)	3.889	4.352	4.136	-
Pasto, El Potrerillo	5.500	5.750	5.625	=
Popayán (Cauca)	4.000	4.100	4.058	+
Santa Marta (Magdalena)	5.000	5.400	5.179	=
Sincelejo (Sucre)	4.083	4.267	4.171	-
Tuluá (Valle del Cauca)	4.875	5.467	5.147	+
Valledupar, Mercado Nuevo	4.500	5.000	4.667	=
Villavicencio, CAV	4.167	5.825	4.947	=

Arveja enlatada

Barranquilla, Barranquillita	5.672	5.780	5.726	-
Medellín, Central Mayorista de Antioquia	6.466	6.753	6.573	=

Productos y mercados	Pesos por kilogramo			Tendencia
	Mínimo	Máximo	Medio	
Arveja enlatada (continuación)				
Medellín, Plaza Minorista José María Villa	8.264	8.611	8.419	=
Santa Marta (Magdalena)	6.183	7.769	6.983	=
Valledupar, Mercado Nuevo	7.674	8.333	8.113	=

Avena en hojuelas

Arauca (Arauca)	7.533	7.533	7.533	=
Armenia, Mercar	7.250	7.333	7.306	+
Barranquilla, Barranquillita	7.083	7.135	7.111	+
Barranquilla, Granabastos	6.896	7.292	7.026	-
Bogotá, D. C., Corabastos	7.250	7.333	7.313	+
Bogotá, D. C., Paloquemao	7.500	7.583	7.542	-
Bogotá, D. C., Plaza España	7.250	7.417	7.333	-
Bucaramanga, Centroabastos	6.833	7.050	6.961	=
Bucaramanga, Mercados del centro	6.667	7.000	6.861	-
Cali, La Floresta	7.000	7.188	7.090	=
Cali, Santa Helena	6.750	6.875	6.819	=
Cali, Siloé	6.979	7.135	7.066	-
Cartagena, Bazurto	6.771	6.875	6.797	=
Cartago (Valle del Cauca)	6.875	7.500	7.083	=
Cúcuta, Cenabastos	6.583	7.000	6.861	-
Cúcuta, La Nueva Sexta	6.667	7.000	6.778	+
Ibagué, Plaza La 21	7.267	7.633	7.517	-
Neiva, Surabastos	6.833	7.500	7.292	-
Palmira (Valle del Cauca)	7.000	7.250	7.188	-
Pamplona (Norte de Santander)	6.333	6.667	6.500	=
Pereira, Mercasa	7.100	7.100	7.100	=
Popayán (Cauca)	6.883	6.917	6.906	-
Santa Marta (Magdalena)	6.875	7.188	7.031	=
Sincelejo (Sucre)	6.646	6.979	6.792	=
Tuluá (Valle del Cauca)	7.083	7.552	7.240	-
Valledupar, Mercado Nuevo	5.250	5.333	5.278	=
Villavicencio, CAV	6.354	7.354	6.988	=

Avena molida

Bogotá, D. C., Corabastos	7.250	7.333	7.313	+
Bogotá, D. C., Paloquemao	7.500	7.583	7.542	-
Bogotá, D. C., Plaza España	7.250	7.417	7.333	-
Cali, La Floresta	7.000	7.188	7.090	=
Cali, Santa Helena	6.750	6.875	6.819	=
Cali, Siloé	6.979	7.135	7.066	-
Palmira (Valle del Cauca)	7.000	7.250	7.188	-
Pereira, Mercasa	7.100	7.100	7.100	=
Popayán (Cauca)	7.000	7.000	7.000	-
Tuluá (Valle del Cauca)	7.083	7.552	7.240	-
Villavicencio, CAV	6.979	7.354	7.145	=

Azúcar morena

Bogotá, D. C., Corabastos	2.400	2.480	2.450	+
Bogotá, D. C., Plaza España	2.500	2.560	2.525	-

Cuadro 9. Mercados mayoristas. Precios de venta de productos procesados (continuación)
2017 (28 de octubre al 3 de noviembre)

Productos y mercados	Pesos por kilogramo			
	Mínimo	Máximo	Medio	Tendencia
Azúcar morena (continuación)				
Cali, La Floresta	2.720	2.800	2.747	=
Cali, Santa Helena	2.560	2.600	2.573	=
Cali, Siloé	2.720	2.800	2.773	+
Cartago (Valle del Cauca)	2.496	2.720	2.605	=
Ibagué, Plaza La 21	2.160	2.400	2.255	-
Medellín, Central Mayorista de Antioquia	2.240	2.320	2.285	=
Medellín, Plaza Minorista José María Villa	2.320	2.400	2.347	=
Pamplona (Norte de Santander)	2.600	2.640	2.613	+
Pasto, El Potrerillo	2.680	2.800	2.747	=
Tuluá (Valle del Cauca)	2.380	2.580	2.500	-
Azúcar refinada				
Arauca (Arauca)	2.920	2.920	2.920	=
Barranquilla, Barranquillita	2.460	2.484	2.474	-
Barranquilla, Granabastos	2.400	2.500	2.447	+
Bogotá, D. C., Plaza Las Flores	2.100	2.160	2.140	-
Bucaramanga, Centroabastos	2.542	2.708	2.611	+
Bucaramanga, Mercados del centro	2.500	2.667	2.597	-
Cartagena, Bazurto	2.640	2.800	2.760	=
Cúcuta, Cenabastos	2.740	3.000	2.887	-
Ibagué, Plaza La 21	2.160	2.260	2.215	+
Medellín, Central Mayorista de Antioquia	2.280	2.320	2.300	=
Montería (Córdoba)	2.060	2.100	2.090	-
Neiva, Surabastos	1.940	2.100	2.020	-
Pamplona (Norte de Santander)	2.200	2.280	2.227	+
Pasto, El Potrerillo	2.020	2.100	2.067	=
Santa Marta (Magdalena)	2.400	2.480	2.460	=
Sincelejo (Sucre)	2.560	2.640	2.611	-
Valledupar, Mercado Nuevo	2.320	2.400	2.347	=
Villavicencio, CAV	2.480	2.768	2.602	-
Azúcar sulfitada				
Arauca (Arauca)	2.680	2.760	2.720	+
Armenia, Mercar	2.100	2.200	2.167	+
Barranquilla, Barranquillita	1.876	1.890	1.883	=
Barranquilla, Granabastos	1.880	1.926	1.906	-
Bogotá, D. C., Corabastos	2.080	2.180	2.125	-
Bogotá, D. C., Paloquemao	2.240	2.400	2.320	-
Bogotá, D. C., Plaza España	2.120	2.220	2.170	-
Bucaramanga, Centroabastos	2.160	2.240	2.200	-
Bucaramanga, Mercados del centro	2.160	2.300	2.220	-
Buenaventura (Valle del Cauca)	2.140	2.160	2.147	=
Cali, La Floresta	2.040	2.100	2.060	=
Cali, Santa Helena	2.000	2.000	2.000	+
Cali, Siloé	2.080	2.160	2.113	=
Cartagena, Bazurto	2.000	2.040	2.020	+
Cartago (Valle del Cauca)	2.000	2.140	2.080	+
Azúcar sulfitada (continuación)				
Ibagué, Plaza La 21	1.960	2.080	2.030	+
Manizales (Caldas)	2.200	2.400	2.275	=
Medellín, Central Mayorista de Antioquia	2.040	2.060	2.045	-
Palmira (Valle del Cauca)	2.000	2.040	2.010	+
Pereira, Mercasa	2.160	2.160	2.160	=
Popayán (Cauca)	2.120	2.140	2.127	=
Santa Marta (Magdalena)	2.040	2.100	2.060	=
Sincelejo (Sucre)	2.000	2.020	2.005	-
Tuluá (Valle del Cauca)	2.100	2.140	2.121	+
Valledupar, Mercado Nuevo	2.100	2.140	2.120	=
Villavicencio, CAV	2.170	2.300	2.225	-
Bocadillo veleño				
Bogotá, D. C., Corabastos	236	250	247	+
Bogotá, D. C., Paloquemao	264	264	264	=
Café instantáneo				
Barranquilla, Barranquillita	72.647	73.039	72.843	=
Barranquilla, Granabastos	70.245	70.833	70.631	=
Bogotá, D. C., Corabastos	67.157	70.588	68.554	-
Bogotá, D. C., Plaza España	72.059	74.020	72.844	-
Buenaventura (Valle del Cauca)	80.000	83.529	81.220	=
Cali, La Floresta	86.250	90.000	88.083	=
Cali, Santa Helena	77.647	81.307	79.651	=
Cali, Siloé	87.500	90.000	89.167	+
Cartagena, Bazurto	68.137	68.627	68.505	=
Cartago (Valle del Cauca)	67.000	75.833	70.944	=
Cúcuta, Cenabastos	67.647	72.059	70.098	+
Florencia (Caquetá)	71.569	71.569	71.569	=
Medellín, Central Mayorista de Antioquia	78.105	79.739	78.922	+
Medellín, Plaza Minorista José María Villa	77.124	79.085	77.778	=
Neiva, Surabastos	64.706	73.529	68.382	-
Palmira (Valle del Cauca)	88.235	88.235	88.235	=
Pamplona (Norte de Santander)	66.176	66.667	66.340	=
Pasto, El Potrerillo	84.967	86.275	85.621	=
Popayán (Cauca)	78.431	79.085	78.867	=
Santa Marta (Magdalena)	70.588	75.980	73.529	=
Sincelejo (Sucre)	67.647	71.569	70.147	=
Tuluá (Valle del Cauca)	80.000	83.529	81.416	+
Valledupar, Mercado Nuevo	61.765	64.706	63.725	=
Café molido				
Arauca (Arauca)	15.600	15.600	15.600	=
Armenia, Mercar	15.040	15.300	15.213	+
Barranquilla, Barranquillita	16.960	17.000	16.987	=
Barranquilla, Granabastos	15.375	15.708	15.548	+
Bogotá, D. C., Corabastos	15.100	15.400	15.275	-

Cuadro 9. Mercados mayoristas. Precios de venta de productos procesados (continuación)
2017 (28 de octubre al 3 de noviembre)

Productos y mercados	Pesos por kilogramo			
	Mínimo	Máximo	Medio	Tendencia
Café molido (continuación)				
Bogotá, D. C., Paloquemao	15.600	15.800	15.750	+
Bogotá, D. C., Plaza España	15.000	15.400	15.250	+
Bucaramanga, Centroabastos	15.321	15.700	15.540	-
Bucaramanga, Mercados del centro	15.136	15.264	15.200	=
Cali, La Floresta	14.000	14.400	14.187	=
Cali, Santa Helena	14.000	14.000	14.000	=
Cali, Siloé	14.000	14.400	14.133	+
Cartagena, Bazaruto	14.667	14.833	14.792	-
Cartago (Valle del Cauca)	14.000	14.400	14.221	=
Cúcuta, Cenabastos	15.500	16.000	15.681	-
Florencia (Caquetá)	16.000	16.000	16.000	=
Ibagué, Plaza La 21	16.500	16.800	16.650	=
Manizales (Caldas)	14.400	15.000	14.750	-
Medellín, Central Mayorista de Antioquia	14.600	14.880	14.680	=
Montería (Córdoba)	14.800	15.040	14.900	=
Neiva, Surabastos	15.600	16.400	15.850	=
Palmira (Valle del Cauca)	14.300	14.400	14.375	-
Popayán (Cauca)	14.400	14.560	14.453	=
Santa Marta (Magdalena)	15.000	16.600	15.852	=
Sincelejo (Sucre)	17.083	17.625	17.410	=
Tuluá (Valle del Cauca)	14.000	14.320	14.160	=
Valledupar, Mercado Nuevo	15.583	16.083	15.833	=
Villavicencio, CAV	14.500	15.292	14.809	+
Chocolate amargo				
Armenia, Mercar	22.400	23.200	22.667	=
Buenaventura (Valle del Cauca)	21.600	22.640	22.120	=
Cali, La Floresta	21.600	22.000	21.867	=
Cali, Santa Helena	22.000	22.400	22.267	=
Cali, Siloé	21.600	22.400	22.000	=
Cartago (Valle del Cauca)	18.800	20.000	19.333	=
Ibagué, Plaza La 21	21.800	24.400	22.900	-
Manizales (Caldas)	22.000	23.600	22.400	-
Medellín, Central Mayorista de Antioquia	19.840	20.400	20.000	+
Palmira (Valle del Cauca)	22.000	22.400	22.200	-
Pasto, El Potrerillo	22.560	22.880	22.720	=
Popayán (Cauca)	21.120	21.280	21.200	=
Tuluá (Valle del Cauca)	19.200	20.000	19.611	=
Chocolate dulce				
Barranquilla, Barranquillita	13.700	13.780	13.748	+
Barranquilla, Granabastos	13.300	14.300	13.825	=
Bogotá, D. C., Corabastos	9.693	9.917	9.819	+
Bogotá, D. C., Plaza España	9.862	9.917	9.886	+
Bucaramanga, Centroabastos	9.200	9.600	9.400	=
Bucaramanga, Mercados del centro	9.280	9.600	9.427	=
Cartagena, Bazaruto	13.000	13.000	13.000	=
Cúcuta, Cenabastos	10.200	10.600	10.400	-

Productos y mercados	Pesos por kilogramo			
	Mínimo	Máximo	Medio	Tendencia
Chocolate dulce (continuación)				
Florencia (Caquetá)	10.320	10.320	10.320	=
Ibagué, Plaza La 21	10.000	11.000	10.400	-
Montería (Córdoba)	10.000	11.000	10.500	=
Neiva, Surabastos	10.000	10.600	10.270	-
Pamplona (Norte de Santander)	9.833	10.000	9.917	+
Sincelejo (Sucre)	13.400	14.000	13.675	=
Valledupar, Mercado Nuevo	12.000	12.000	12.000	=
Villavicencio, CAV	10.063	10.567	10.323	-
Chocolate instantáneo				
Medellín, Central Mayorista de Antioquia	18.159	18.696	18.517	=
Color (bolsita)				
Ibagué, Plaza La 21	23.000	26.000	24.250	-
Medellín, Central Mayorista de Antioquia	14.643	15.476	15.060	=
Medellín, Plaza Minorista José María Villa	16.667	18.571	17.302	=
Neiva, Surabastos	15.000	15.500	15.219	+
Fécula de maíz				
Armenia, Mercar	17.284	17.747	17.593	+
Barranquilla, Barranquillita	17.361	17.444	17.392	=
Barranquilla, Granabastos	15.694	16.014	15.878	-
Bogotá, D. C., Corabastos	15.789	16.053	15.938	+
Bucaramanga, Centroabastos	17.895	19.605	18.531	=
Bucaramanga, Mercados del centro	17.763	18.684	18.246	=
Cartagena, Bazaruto	16.667	16.944	16.736	=
Cúcuta, Cenabastos	17.847	18.750	18.218	+
Cúcuta, La Nueva Sexta	16.667	16.667	16.667	n.d.
Montería (Córdoba)	13.333	13.889	13.750	=
Neiva, Surabastos	18.092	18.421	18.273	-
Pasto, El Potrerillo	13.421	13.618	13.531	+
Popayán (Cauca)	15.526	15.658	15.592	=
Santa Marta (Magdalena)	16.667	18.889	18.125	=
Villavicencio, CAV	16.645	17.368	17.007	+
Frijol enlatado				
Medellín, Central Mayorista de Antioquia	9.159	10.559	9.800	+
Medellín, Plaza Minorista José María Villa	9.124	9.626	9.291	=
Galletas dulces redondas con crema				
Barranquilla, Barranquillita	10.083	12.139	11.101	+
Barranquilla, Granabastos	11.908	12.319	12.126	-
Bogotá, D. C., Plaza España	11.345	11.446	11.408	+
Bucaramanga, Centroabastos	12.289	12.289	12.289	=

BOLETÍN SEMANAL PRECIOS MAYORISTAS

Cuadro 9. Mercados mayoristas. Precios de venta de productos procesados (continuación)
2017 (28 de octubre al 3 de noviembre)

Productos y mercados	Pesos por kilogramo			
	Mínimo	Máximo	Medio	Tendencia
Galletas dulces redondas con crema (continuación)				
Bucaramanga, Mercados del centro	12.289	12.450	12.369	+
Cartagena, Bazurto	9.444	9.583	9.479	=
Cúcuta, Cenabastos	12.407	12.510	12.476	=
Cúcuta, La Nueva Sexta	11.787	12.200	11.993	-
Ibagué, Plaza La 21	9.833	10.167	9.979	-
Pamplona (Norte de Santander)	11.890	11.890	11.890	-
Santa Marta (Magdalena)	10.000	10.000	10.000	=
Sincelejo (Sucre)	9.722	9.882	9.822	=
Galletas saladas				
Armenia, Mercar	11.049	11.326	11.146	-
Barranquilla, Barranquillita	11.458	11.597	11.524	-
Barranquilla, Granabastos	11.111	11.319	11.201	=
Bogotá, D. C., Corabastos	8.995	9.259	9.094	-
Bogotá, D. C., Paloquemao	9.127	9.259	9.226	-
Bogotá, D. C., Plaza España	10.185	10.529	10.354	-
Bucaramanga, Centroabastos	10.450	10.952	10.732	=
Bucaramanga, Mercados del centro	10.873	11.111	10.979	+
Buenaventura (Valle del Cauca)	10.800	10.930	10.844	-
Cali, La Floresta	10.159	10.185	10.168	=
Cali, Santa Helena	9.788	9.921	9.850	=
Cali, Siloé	11.111	11.376	11.243	=
Cartagena, Bazurto	10.833	11.111	11.042	=
Cartago (Valle del Cauca)	10.681	11.111	10.921	+
Cúcuta, Cenabastos	11.194	11.528	11.370	=
Cúcuta, La Nueva Sexta	10.417	10.556	10.486	=
Florencia (Caquetá)	10.556	10.556	10.556	=
Ibagué, Plaza La 21	10.000	10.615	10.205	-
Manizales (Caldas)	10.972	11.389	11.157	=
Medellín, Central Mayorista de Antioquia	8.574	10.185	9.360	=
Medellín, Plaza Minorista José María Villa	10.053	10.053	10.053	=
Neiva, Surabastos	11.250	11.667	11.563	+
Palmira (Valle del Cauca)	11.111	11.270	11.151	+
Pamplona (Norte de Santander)	10.833	10.833	10.833	+
Pasto, El Potrerillo	9.788	10.053	9.921	=
Pereira, Mercasa	9.617	9.617	9.617	=
Popayán (Cauca)	10.053	10.159	10.115	-
Santa Marta (Magdalena)	10.667	11.667	11.000	=
Tuluá (Valle del Cauca)	10.450	10.569	10.489	=
Valledupar, Mercado Nuevo	10.764	11.389	10.995	+
Villavicencio, CAV	10.569	10.714	10.645	=
Gelatina				
Barranquilla, Barranquillita	25.469	26.042	25.690	-
Barranquilla, Granabastos	23.802	25.417	24.688	=
Bogotá, D. C., Corabastos	22.917	23.438	23.177	+
Bogotá, D. C., Plaza España	23.125	23.958	23.607	+
Bucaramanga, Centroabastos	23.021	26.250	24.323	=
Gelatina (continuación)				
Bucaramanga, Mercados del centro	21.563	24.479	22.847	=
Buenaventura (Valle del Cauca)	23.125	23.411	23.268	=
Cali, La Floresta	15.000	15.179	15.119	=
Cali, Santa Helena	15.000	15.179	15.060	=
Cali, Siloé	14.286	14.583	14.484	+
Cartagena, Bazurto	20.833	21.875	21.094	=
Cartago (Valle del Cauca)	22.135	22.500	22.378	=
Cúcuta, Cenabastos	22.917	25.521	23.785	-
Cúcuta, La Nueva Sexta	21.875	23.958	23.090	+
Ibagué, Plaza La 21	25.000	27.500	25.882	+
Manizales (Caldas)	20.833	22.917	22.188	+
Medellín, Central Mayorista de Antioquia	20.625	22.396	21.628	+
Neiva, Surabastos	23.438	25.000	24.154	+
Palmira (Valle del Cauca)	26.250	27.500	27.188	-
Pamplona (Norte de Santander)	22.396	23.438	22.917	-
Pasto, El Potrerillo	12.500	12.990	12.745	=
Pereira, Mercasa	13.071	13.071	13.071	=
Popayán (Cauca)	26.042	26.563	26.215	-
Santa Marta (Magdalena)	23.750	25.000	24.375	=
Tuluá (Valle del Cauca)	22.917	25.000	24.097	-
Valledupar, Mercado Nuevo	22.396	23.021	22.778	=
Harina de trigo				
Arauca (Arauca)	2.233	2.233	2.233	=
Armenia, Mercar	1.900	1.936	1.924	=
Barranquilla, Barranquillita	1.380	1.392	1.386	+
Barranquilla, Granabastos	1.476	1.500	1.490	=
Bogotá, D. C., Corabastos	1.680	1.740	1.715	-
Bogotá, D. C., Paloquemao	1.840	1.880	1.850	+
Bogotá, D. C., Plaza España	1.780	1.800	1.793	-
Bucaramanga, Centroabastos	2.280	2.400	2.343	=
Bucaramanga, Mercados del centro	2.264	2.400	2.337	=
Buenaventura (Valle del Cauca)	1.600	1.672	1.632	=
Cali, La Floresta	2.784	2.880	2.821	=
Cali, Santa Helena	2.720	2.800	2.760	=
Cali, Siloé	2.600	2.720	2.653	=
Cartagena, Bazurto	1.500	1.560	1.530	=
Cartago (Valle del Cauca)	1.640	1.680	1.653	-
Cúcuta, Cenabastos	1.850	1.900	1.867	+
Cúcuta, La Nueva Sexta	1.800	1.850	1.817	=
Florencia (Caquetá)	1.680	1.680	1.680	=
Ibagué, Plaza La 21	1.704	1.888	1.832	-
Manizales (Caldas)	1.680	1.760	1.700	+
Medellín, Central Mayorista de Antioquia	2.520	2.640	2.590	=
Medellín, Plaza Minorista José María Villa	2.520	2.560	2.547	=
Neiva, Surabastos	1.600	1.680	1.660	=
Palmira (Valle del Cauca)	2.800	2.900	2.850	-
Pamplona (Norte de Santander)	1.800	1.850	1.817	-

Cuadro 9. Mercados mayoristas. Precios de venta de productos procesados (continuación)
2017 (28 de octubre al 3 de noviembre)

Productos y mercados	Pesos por kilogramo			
	Mínimo	Máximo	Medio	Tendencia
Harina de trigo (continuación)				
Pasto, El Potrerillo	1.600	1.760	1.680	=
Pereira, Mercasa	2.600	2.600	2.600	+
Popayán (Cauca)	1.440	1.472	1.459	=
Santa Marta (Magdalena)	1.520	1.600	1.560	=
Sincelejo (Sucre)	1.360	1.400	1.380	-
Tuluá (Valle del Cauca)	1.520	1.536	1.531	-
Valledupar, Mercado Nuevo	1.750	1.833	1.792	=
Villavicencio, CAV	1.760	1.820	1.785	+
Harina precocida de maíz				
Arauca (Arauca)	2.750	2.750	2.750	=
Armenia, Mercar	2.825	2.958	2.900	+
Barranquilla, Barranquillita	2.242	2.292	2.263	+
Barranquilla, Granabastos	2.000	2.029	2.018	-
Bogotá, D. C., Corabastos	2.833	2.875	2.844	+
Bogotá, D. C., Paloquemao	2.917	3.000	2.938	+
Bogotá, D. C., Plaza España	2.858	2.917	2.888	-
Bucaramanga, Centroabastos	2.250	2.292	2.264	=
Bucaramanga, Mercados del centro	2.136	2.240	2.171	=
Buenaventura (Valle del Cauca)	2.720	2.756	2.744	=
Cali, La Floresta	2.500	2.583	2.556	=
Cali, Santa Helena	3.120	3.200	3.173	=
Cali, Siloé	2.833	2.917	2.861	+
Cartagena, Bazaruto	2.833	2.833	2.833	-
Cartago (Valle del Cauca)	2.720	2.800	2.773	=
Cúcuta, Cenabastos	2.000	2.050	2.017	=
Cúcuta, La Nueva Sexta	2.000	2.000	2.000	=
Ibagué, Plaza La 21	1.842	2.000	1.902	+
Manizales (Caldas)	2.667	2.800	2.739	+
Montería (Córdoba)	2.833	2.875	2.844	=
Neiva, Surabastos	2.750	2.750	2.750	-
Palmira (Valle del Cauca)	2.900	3.000	2.975	-
Pamplona (Norte de Santander)	2.000	2.000	2.000	=
Pasto, El Potrerillo	1.917	2.167	2.056	=
Pereira, Mercasa	2.780	2.780	2.780	=
Popayán (Cauca)	1.760	1.768	1.765	=
Santa Marta (Magdalena)	2.083	2.083	2.083	=
Sincelejo (Sucre)	2.750	2.917	2.813	+
Tuluá (Valle del Cauca)	2.672	2.800	2.723	=
Valledupar, Mercado Nuevo	1.917	2.000	1.972	=
Villavicencio, CAV	1.960	2.080	2.002	-
Jugo de frutas				
Barranquilla, Barranquillita	5.519	5.705	5.643	=
Barranquilla, Granabastos	5.473	5.698	5.599	-
Bucaramanga, Centroabastos	5.349	5.581	5.452	-
Bucaramanga, Mercados del centro	5.368	6.047	5.614	=
Cartagena, Bazaruto	5.271	5.349	5.291	+
Santa Marta (Magdalena)	5.116	5.426	5.271	=
Sincelejo (Sucre)	4.961	5.426	5.147	-
Jugo de frutas (continuación)				
Valledupar, Mercado Nuevo	5.271	5.271	5.271	=
Jugo instantáneo (sobre)				
Armenia, Mercar	33.333	33.333	33.333	=
Barranquilla, Barranquillita	33.333	34.167	33.542	-
Barranquilla, Granabastos	32.778	33.611	33.243	-
Bogotá, D. C., Corabastos	40.000	41.000	40.500	-
Bogotá, D. C., Paloquemao	46.000	46.667	46.500	+
Bogotá, D. C., Plaza España	40.000	41.000	40.583	-
Buenaventura (Valle del Cauca)	41.000	41.667	41.324	=
Cali, La Floresta	38.333	40.000	39.444	=
Cali, Santa Helena	40.000	41.667	41.111	=
Cali, Siloé	40.000	43.333	41.111	=
Cartagena, Bazaruto	33.333	33.333	33.333	=
Cartago (Valle del Cauca)	40.000	41.333	40.667	=
Ibagué, Plaza La 21	32.944	34.167	33.722	-
Medellín, Central Mayorista de Antioquia	38.333	40.000	39.417	=
Medellín, Plaza Minorista José María Villa	39.667	40.000	39.889	=
Palmira (Valle del Cauca)	39.667	40.000	39.917	-
Pasto, El Potrerillo	42.333	43.000	42.667	=
Popayán (Cauca)	40.000	41.000	40.556	=
Sincelejo (Sucre)	31.944	33.333	32.569	=
Tuluá (Valle del Cauca)	40.000	40.000	40.000	-
Valledupar, Mercado Nuevo	38.333	40.000	39.222	-
Villavicencio, CAV	40.667	41.667	41.000	=
Lomitos de atún en lata				
Arauca (Arauca)	20.380	20.380	20.380	=
Armenia, Mercar	18.995	19.240	19.138	+
Barranquilla, Barranquillita	24.805	24.935	24.860	-
Barranquilla, Granabastos	24.349	24.609	24.473	=
Bogotá, D. C., Corabastos	19.608	19.975	19.761	+
Bogotá, D. C., Plaza España	19.506	20.074	19.791	-
Bucaramanga, Centroabastos	22.778	22.778	22.778	=
Bucaramanga, Mercados del centro	23.530	24.167	23.848	=
Buenaventura (Valle del Cauca)	22.857	26.083	24.470	=
Cali, La Floresta	11.176	11.397	11.283	=
Cali, Santa Helena	18.922	19.412	19.085	=
Cali, Siloé	15.196	15.441	15.319	=
Cartagena, Bazaruto	23.438	23.698	23.568	+
Cartago (Valle del Cauca)	18.750	19.240	18.938	=
Cúcuta, Cenabastos	19.730	20.221	19.935	=
Cúcuta, La Nueva Sexta	19.240	19.853	19.649	-
Manizales (Caldas)	22.857	23.929	23.393	n.d.
Medellín, Plaza Minorista José María Villa	18.750	18.995	18.873	=
Montería (Córdoba)	23.529	24.632	23.805	=
Neiva, Surabastos	19.853	21.814	20.741	+

Cuadro 9. Mercados mayoristas. Precios de venta de productos procesados (continuación)
2017 (28 de octubre al 3 de noviembre)

Productos y mercados	Pesos por kilogramo			Tendencia
	Mínimo	Máximo	Medio	
Lomitos de atún en lata (continuación)				
Palmira (Valle del Cauca)	20.588	20.588	20.588	=
Pamplona (Norte de Santander)	18.995	19.608	19.322	+
Pasto, El Potrerillo	17.619	17.857	17.738	=
Pereira, Mercasa	20.588	20.912	20.750	+
Popayán (Cauca)	20.357	20.643	20.528	+
Santa Marta (Magdalena)	20.588	22.353	21.748	=
Sincelejo (Sucre)	19.547	19.547	19.547	=
Tuluá (Valle del Cauca)	18.640	19.400	19.028	=
Villavicencio, CAV	20.343	21.017	20.584	+
Maíz enlatado				
Medellín, Central Mayorista de Antioquia	10.368	10.417	10.385	+
Manteca				
Armenia, Mercar	5.160	5.200	5.173	+
Bogotá, D. C., Corabastos	5.000	5.100	5.025	+
Bogotá, D. C., Plaza España	4.900	5.000	4.975	+
Buenaventura (Valle del Cauca)	4.190	4.500	4.397	=
Cartago (Valle del Cauca)	5.060	5.300	5.187	=
Cúcuta, Cenabastos	5.917	6.000	5.958	=
Ibagué, Plaza La 21	4.350	4.530	4.443	=
Manizales (Caldas)	5.400	5.800	5.625	=
Neiva, Surabastos	4.400	4.600	4.500	+
Palmira (Valle del Cauca)	6.200	6.400	6.300	-
Pamplona (Norte de Santander)	6.000	6.250	6.167	=
Pereira, Mercasa	5.540	5.540	5.540	=
Popayán (Cauca)	4.400	4.460	4.420	-
Tuluá (Valle del Cauca)	5.670	5.700	5.680	-
Villavicencio, CAV	4.470	5.000	4.735	+
Margarina				
Arauca (Arauca)	8.800	8.800	8.800	=
Armenia, Mercar	12.800	13.100	13.000	+
Barranquilla, Barranquillita	11.667	12.000	11.750	+
Barranquilla, Granabastos	11.417	11.917	11.708	-
Bogotá, D. C., Corabastos	10.200	10.400	10.300	+
Bogotá, D. C., Plaza España	10.480	11.000	10.720	-
Bucaramanga, Centroabastos	12.200	12.600	12.400	=
Bucaramanga, Mercados del centro	12.400	12.500	12.467	-
Buenaventura (Valle del Cauca)	15.200	16.990	16.017	-
Cali, La Floresta	14.600	15.000	14.800	=
Cali, Siloé	15.500	16.000	15.733	+
Cartago (Valle del Cauca)	10.800	11.200	11.000	-
Ibagué, Plaza La 21	7.400	8.130	7.693	=
Manizales (Caldas)	11.000	11.800	11.500	=
Medellín, Central Mayorista de Antioquia	12.200	13.000	12.688	=
Medellín, Plaza Minorista José María Villa	13.000	13.600	13.267	=

Productos y mercados	Pesos por kilogramo			Tendencia
	Mínimo	Máximo	Medio	
Margarina (continuación)				
Neiva, Surabastos	7.100	8.200	7.625	-
Palmira (Valle del Cauca)	15.000	15.200	15.100	=
Pamplona (Norte de Santander)	7.400	7.600	7.533	-
Pereira, Mercasa	11.540	11.540	11.540	-
Popayán (Cauca)	16.400	16.600	16.493	=
Sincelejo (Sucre)	8.636	9.091	8.939	=
Tuluá (Valle del Cauca)	14.630	14.900	14.777	+
Mayonesa doy pack				
Arauca (Arauca)	23.333	23.333	23.333	=
Armenia, Mercar	20.250	20.417	20.361	=
Barranquilla, Barranquillita	11.333	11.444	11.399	-
Bucaramanga, Centroabastos	9.000	9.958	9.319	=
Bucaramanga, Mercados del centro	12.500	12.750	12.625	+
Buenaventura (Valle del Cauca)	16.000	18.475	17.234	=
Cali, La Floresta	17.500	18.000	17.806	=
Cali, Santa Helena	19.375	20.000	19.708	=
Cali, Siloé	19.583	20.417	20.000	=
Cartago (Valle del Cauca)	16.417	17.500	16.806	+
Ibagué, Plaza La 21	8.750	9.250	8.938	=
Manizales (Caldas)	17.083	18.750	17.917	+
Medellín, Central Mayorista de Antioquia	15.000	16.750	15.844	=
Palmira (Valle del Cauca)	17.500	17.750	17.625	-
Pasto, El Potrerillo	16.250	20.000	17.951	=
Popayán (Cauca)	17.292	20.417	18.840	=
Santa Marta (Magdalena)	12.500	12.917	12.604	=
Tuluá (Valle del Cauca)	16.667	18.333	17.361	=
Valledupar, Mercado Nuevo	20.000	22.500	20.972	=
Villavicencio, CAV	10.694	11.111	10.868	-
Mostaza doy pack				
Cartagena, Bazurto	17.500	18.333	17.917	=
Panela cuadrada blanca				
Barranquilla, Barranquillita	2.971	3.200	3.101	-
Barranquilla, Granabastos	3.600	3.800	3.675	=
Bucaramanga, Centroabastos	3.000	3.086	3.052	-
Bucaramanga, Mercados del centro	3.043	3.143	3.105	-
Cartagena, Bazurto	2.143	2.429	2.286	+
Charalá (Santander)	2.688	2.813	2.750	-
Güepsa (Santander)	2.383	2.383	2.383	-
Ibagué, Plaza La 21	2.778	3.000	2.924	+
Medellín, Central Mayorista de Antioquia	2.533	3.417	2.950	+
Moniquirá (Boyacá)	2.325	2.325	2.325	-
San Gil (Santander)	2.550	2.600	2.575	-
Santana (Boyacá)	2.333	2.533	2.383	-
Sincelejo (Sucre)	2.600	2.800	2.750	-
Tunja, Complejo de Servicios del Sur	2.813	2.938	2.875	=

Cuadro 9. Mercados mayoristas. Precios de venta de productos procesados (continuación)
2017 (28 de octubre al 3 de noviembre)

Productos y mercados	Pesos por kilogramo			
	Mínimo	Máximo	Medio	Tendencia
Panela cuadrada blanca (continuación)				
Valledupar, Mercado Nuevo	3.333	3.556	3.481	=
Vélez (Santander)	2.433	2.433	2.433	-
Panela cuadrada morena				
Bogotá, D. C., Corabastos	2.900	3.000	2.925	+
Bogotá, D. C., Paloquemao	2.750	2.850	2.813	+
Bogotá, D. C., Plaza España	2.800	2.850	2.838	+
Bogotá, D. C., Plaza Las Flores	2.750	3.000	2.917	-
Bucaramanga, Centroabastos	3.333	3.333	3.333	+
Bucaramanga, Mercados del centro	3.000	3.333	3.222	-
Caparrapí (Cundinamarca)	1.900	2.000	1.950	-
Charalá (Santander)	2.500	2.688	2.594	-
Cúcuta, Cenabastos	2.480	2.877	2.745	-
Cúcuta, La Nueva Sexta	2.579	2.778	2.712	+
Florencia (Caquetá)	3.250	3.250	3.250	+
Güepsa (Santander)	2.333	2.333	2.333	-
Moniquirá (Boyacá)	2.125	2.140	2.133	-
Neiva, Surabastos	3.000	3.200	3.150	+
Nocaima (Cundinamarca)	1.900	2.100	1.938	-
Pamplona (Norte de Santander)	2.660	2.726	2.682	=
Pasto, El Potrerillo	3.200	3.360	3.293	=
Popayán (Cauca)	2.833	3.000	2.917	=
San Gil (Santander)	2.500	2.550	2.525	-
Santa Marta (Magdalena)	2.667	3.067	2.867	=
Santana (Boyacá)	2.233	2.433	2.283	-
Tuluá (Valle del Cauca)	3.538	3.583	3.555	=
Vélez (Santander)	2.333	2.333	2.333	-
Villavicencio, CAV	2.650	2.850	2.775	-
Villeta (Cundinamarca)	1.900	2.200	2.030	-
Panela en pastilla				
Caparrapí (Cundinamarca)	1.875	2.063	1.969	-
Nocaima (Cundinamarca)	2.050	2.100	2.075	-
Villeta (Cundinamarca)	2.063	2.188	2.125	-
Panela redonda blanca				
Medellín, Central Mayorista de Antioquia	2.400	2.500	2.425	+
Panela redonda morena				
Armenia, Mercar	3.396	3.417	3.403	+
Buenaventura (Valle del Cauca)	1.958	2.083	2.036	+
Cali, La Floresta	3.875	4.000	3.958	=
Cali, Santa Helena	3.400	3.500	3.450	=
Cali, Siloé	4.000	4.042	4.014	+
Caparrapí (Cundinamarca)	1.800	1.900	1.850	-
Cartago (Valle del Cauca)	3.500	3.542	3.514	=
Manizales (Caldas)	3.167	3.250	3.219	+
Medellín, Central Mayorista de Antioquia	2.500	2.667	2.583	+

Productos y mercados	Pesos por kilogramo			
	Mínimo	Máximo	Medio	Tendencia
Panela redonda morena (continuación)				
Medellín, Plaza Minorista José María Villa	2.250	2.333	2.306	-
Montería (Córdoba)	2.800	2.900	2.825	=
Palmira (Valle del Cauca)	2.792	2.833	2.813	=
Pereira, Mercasa	3.530	3.542	3.536	-
Sonsón (Antioquia)	3.125	3.333	3.229	+
Tuluá (Valle del Cauca)	3.375	3.458	3.409	=
Yolombó (Antioquia)	2.552	2.600	2.578	+
Pastas alimenticias				
Arauca (Arauca)	2.983	2.983	2.983	=
Armenia, Mercar	5.417	5.500	5.472	+
Barranquilla, Barranquillita	4.500	4.817	4.650	+
Barranquilla, Granabastos	4.533	4.758	4.656	-
Bogotá, D. C., Corabastos	5.083	5.333	5.229	+
Bogotá, D. C., Paloquemao	5.750	5.833	5.813	+
Bogotá, D. C., Plaza España	5.483	5.680	5.603	+
Bogotá, D. C., Plaza Las Flores	5.417	5.583	5.472	-
Bucaramanga, Centroabastos	4.160	4.200	4.173	=
Bucaramanga, Mercados del centro	4.120	4.240	4.187	=
Buenaventura (Valle del Cauca)	3.854	3.875	3.865	=
Cali, La Floresta	4.250	4.375	4.292	=
Cali, Santa Helena	4.833	5.000	4.889	=
Cali, Siloé	3.750	4.375	4.028	=
Cartagena, Bazarro	3.667	3.833	3.708	=
Cartago (Valle del Cauca)	4.667	4.750	4.722	-
Cúcuta, Cenabastos	3.292	3.500	3.361	+
Cúcuta, La Nueva Sexta	3.167	3.333	3.278	+
Florencia (Caquetá)	2.500	2.533	2.522	=
Ibagué, Plaza La 21	5.667	6.292	5.858	+
Manizales (Caldas)	5.000	5.400	5.192	++
Medellín, Central Mayorista de Antioquia	5.333	5.500	5.417	=
Medellín, Plaza Minorista José María Villa	5.500	5.583	5.528	=
Montería (Córdoba)	3.680	3.680	3.680	+
Neiva, Surabastos	5.167	5.500	5.417	=
Palmira (Valle del Cauca)	5.600	5.800	5.750	-
Pamplona (Norte de Santander)	3.250	3.333	3.306	+
Pasto, El Potrerillo	4.667	5.000	4.833	=
Pereira, Mercasa	5.360	5.360	5.360	=
Popayán (Cauca)	4.633	4.650	4.639	-
Santa Marta (Magdalena)	3.600	3.680	3.660	=
Sincelejo (Sucre)	3.320	3.520	3.410	+
Tuluá (Valle del Cauca)	4.917	5.083	5.000	-
Valledupar, Mercado Nuevo	2.720	2.880	2.773	=
Villavicencio, CAV	5.167	5.500	5.367	-
Sal yodada				
Arauca (Arauca)	967	967	967	=

BOLETÍN SEMANAL PRECIOS MAYORISTAS

Cuadro 9. Mercados mayoristas. Precios de venta de productos procesados (continuación)
2017 (28 de octubre al 3 de noviembre)

Productos y mercados	Pesos por kilogramo			
	Mínimo	Máximo	Medio	Tendencia
Sal yodada (continuación)				
Armenia, Mercar	916	960	945	+
Barranquilla, Barranquillita	676	816	748	-
Barranquilla, Granabastos	888	912	903	=
Bogotá, D. C., Corabastos	560	580	570	-
Bogotá, D. C., Paloquemao	660	680	675	+
Bogotá, D. C., Plaza España	860	900	884	-
Bucaramanga, Centroabastos	1.025	1.325	1.133	=
Bucaramanga, Mercados del centro	850	900	875	+
Buenaventura (Valle del Cauca)	696	728	713	=
Cali, La Floresta	880	920	904	=
Cali, Santa Helena	880	900	887	=
Cali, Siloé	960	1.040	1.000	=
Cartagena, Bazurto	480	520	490	=
Cartago (Valle del Cauca)	848	880	869	=
Cúcuta, Cenabastos	950	975	958	-
Cúcuta, La Nueva Sexta	900	900	900	=
Ibagué, Plaza La 21	880	944	914	+
Manizales (Caldas)	920	1.040	964	+
Medellín, Central Mayorista de Antioquia	896	920	914	=
Medellín, Plaza Minorista José María Villa	920	920	920	=
Montería (Córdoba)	840	880	870	-
Neiva, Surabastos	960	1.000	980	=
Palmira (Valle del Cauca)	864	880	874	-
Pamplona (Norte de Santander)	900	925	908	=
Pasto, El Potrerillo	762	833	802	=
Pereira, Mercasa	855	876	866	=
Popayán (Cauca)	976	992	981	-
Santa Marta (Magdalena)	800	896	844	=
Sincelejo (Sucre)	816	880	857	+
Tuluá (Valle del Cauca)	840	880	870	=
Tunja, Complejo de Servicios del Sur	600	600	600	=
Valledupar, Mercado Nuevo	800	800	800	=
Villavicencio, CAV	845	900	866	-
Salsa de tomate doy pack				
Arauca (Arauca)	10.000	10.000	10.000	=
Armenia, Mercar	16.750	17.073	16.965	=
Barranquilla, Barranquillita	10.972	11.472	11.250	+
Bucaramanga, Centroabastos	7.750	8.854	8.285	=
Bucaramanga, Mercados del centro	10.750	10.833	10.792	=
Buenaventura (Valle del Cauca)	13.650	15.322	14.657	=
Cali, La Floresta	16.000	16.042	16.014	=
Cali, Santa Helena	16.000	16.375	16.139	=
Cali, Siloé	14.583	15.000	14.792	+
Cartagena, Bazurto	15.000	15.417	15.208	-
Cartago (Valle del Cauca)	14.458	15.000	14.819	+
Ibagué, Plaza La 21	7.500	7.750	7.625	=
Manizales (Caldas)	14.375	15.000	14.688	=
Salsa de tomate doy pack (continuación)				
Medellín, Central Mayorista de Antioquia	12.917	13.333	13.177	+
Medellín, Plaza Minorista José María Villa	12.917	13.958	13.542	=
Montería (Córdoba)	14.167	14.500	14.375	=
Palmira (Valle del Cauca)	17.188	17.500	17.422	-
Popayán (Cauca)	13.021	15.542	14.283	=
Santa Marta (Magdalena)	11.458	11.500	11.472	=
Sincelejo (Sucre)	11.111	11.389	11.181	=
Tuluá (Valle del Cauca)	15.000	15.625	15.313	+
Valledupar, Mercado Nuevo	20.000	22.500	20.972	=
Villavicencio, CAV	10.694	10.972	10.840	+
Sardinas en lata				
Armenia, Mercar	8.039	8.431	8.301	=
Barranquilla, Barranquillita	7.176	7.206	7.192	+
Barranquilla, Granabastos	6.801	7.015	6.900	=
Bogotá, D. C., Corabastos	8.137	8.235	8.186	+
Bogotá, D. C., Plaza España	8.186	8.309	8.272	+
Buenaventura (Valle del Cauca)	7.076	7.118	7.100	=
Cali, La Floresta	7.765	7.765	7.765	=
Cali, Santa Helena	8.431	8.578	8.513	=
Cali, Siloé	7.010	7.108	7.059	n.d.
Cartagena, Bazurto	6.716	6.765	6.752	=
Cartago (Valle del Cauca)	8.206	8.471	8.338	=
Cúcuta, Cenabastos	7.990	8.333	8.129	-
Cúcuta, La Nueva Sexta	7.794	8.088	7.990	+
Manizales (Caldas)	8.824	8.941	8.882	+
Medellín, Central Mayorista de Antioquia	6.373	6.569	6.483	=
Medellín, Plaza Minorista José María Villa	6.618	6.765	6.667	=
Montería (Córdoba)	7.059	7.157	7.083	-
Palmira (Valle del Cauca)	8.706	8.824	8.794	-
Pamplona (Norte de Santander)	8.039	8.235	8.121	+
Pasto, El Potrerillo	6.961	7.108	7.042	=
Pereira, Mercasa	8.431	8.576	8.504	=
Popayán (Cauca)	7.500	7.549	7.516	-
Santa Marta (Magdalena)	5.980	7.059	6.409	=
Sincelejo (Sucre)	6.765	6.985	6.838	=
Tuluá (Valle del Cauca)	8.436	8.745	8.587	=
Villavicencio, CAV	8.137	8.775	8.485	+
Sopa de pollo (caja)				
Bogotá, D. C., Corabastos	43.447	45.584	44.338	+
Bogotá, D. C., Paloquemao	39.886	41.311	40.776	-
Bogotá, D. C., Plaza España	42.315	43.305	42.701	-
Vinagre				
Barranquilla, Barranquillita	1.433	1.500	1.471	+

Cuadro 9. Mercados mayoristas. Precios de venta de productos procesados (conclusión) 2017 (28 de octubre al 3 de noviembre)

Productos y mercados	Pesos por kilogramo			
	Precios			Tenden- cia
	Mínimo	Máximo	Medio	
Vinagre (continuación)				
Barranquilla, Granabastos	1.417	1.471	1.447	-
Bucaramanga, Centroabastos	1.700	1.792	1.758	=
Bucaramanga, Mercados del centro	2.500	3.000	2.758	=
Cartagena, Bazurto	2.250	2.333	2.313	=
Cúcuta, Cenabastos	1.375	1.583	1.486	=

TENDENCIAS

---	-
Variación mayor al -20 %	Variación entre 0 % y -10 %
--	=
Variación entre -10 % y -20 %	Variación igual a 0 %

Productos y mercados	Pesos por kilogramo			
	Precios			Tenden- cia
	Mínimo	Máximo	Medio	
Vinagre (continuación)				
Cúcuta, La Nueva Sexta	1.500	1.500	1.500	-
Pamplona (Norte de Santander)	1.583	1.583	1.583	+
Santa Marta (Magdalena)	1.000	1.167	1.125	=
Sincelejo (Sucre)	2.083	2.375	2.233	=
Valledupar, Mercado Nuevo	1.083	1.167	1.111	=

+	+++
Variación entre 0 % y 10 %	Variación mayor al 20 %
++	n. d.
Variación entre 10 % y 20 %	No determinado

PRECIOS DE LA PANELA

A lo largo del mes de octubre se registró una reducción del 5,07% en el precio de la panela redonda morena en el municipio de Yolombó (Antioquia); allí el kilo se vendió a \$2.399. Según los comerciantes, esta situación obedeció a la abundante oferta procedente de Yolombó, Yalí y Cisneros (Antioquia), debido al mayor ingreso de carga a los trapiches, pues las lluvias obligaron a adelantar el corte de caña para evitar pérdidas. Llegaron compradores que distribuyen el producto en Medellín, Segovia, Remedios, Zaragoza, Cauca y Puerto Berrío (Antioquia), y en Barranca-bermeja, Bucaramanga y Cimitarra (Santander).

En Santana (Boyacá) también bajó la cotización de la panela cuadrada a lo largo de octubre. Lo anterior se debió a que las ventas fueron bajas, pues los comerciantes tienen producto represado en sus bodegas. Llegaron compradores desde Santana, Moniquirá (Boyacá), Vélez, Güepa, San Gil (Santander) y Bogotá, mientras que la panela provino de Güepa, Barbosa (Santander), Santana, San José de Pare, Chitaraque y Togüí (Boyacá). El kilo de panela morena se negoció a \$2.483; 5,34% menos que en septiembre.

De la misma forma, en Güepa (Santander) se presentó una reducción del precio de la panela cuadrada,

Tabla 2. Precios por kilo de la panela redonda morena 2017 (junio-octubre)

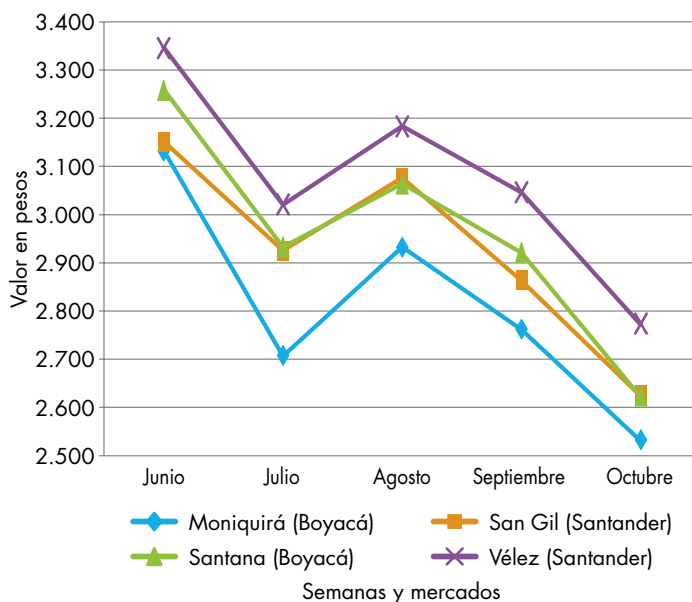
Mercados	2017				
	Junio	Julio	Agosto	Septiembre	Octubre
Caparrapí (Cundinamarca)	2.621	2.570	2.150	2.076	1.991
Yolombó (Antioquia)	2.794	2.792	2.441	2.527	2.399

Fuente: Sipsa-DANE. Cálculos: DANE.



Fuente: DANE.

Gráfico 6. Comportamiento del precio de la panela cuadrada blanca 2017 (junio-octubre)



Fuente: DANE, Sipsa.

tanto blanca como morena. Esta situación se debió a que los comerciantes de este municipio tienen en cuenta el precio al que se vendió en Vélez (Santander) y Santana (Boyacá), el cual fue más alto que en septiembre. Llegaron productores desde Güepa, Vélez y San Benito (Santander), mientras que los comerciantes vinieron de Santana (Boyacá), Vélez, Güepa y Barbosa (Santander). En el caso de la panela blanca, el kilo se ofreció a \$2.713; 5,07% menos que el mes anterior.

Asimismo, en Vélez (Santander) cayeron las cotizaciones de la panela ante las pocas ventas, a lo que se sumó el alto nivel de inventarios. Está llegando panela desde Güepa, Chipatá y La Paz (Santander), la cual se envió a los mercados de la Costa Atlántica,

BOLETÍN SEMANAL PRECIOS MAYORISTAS

Tabla 3. Precios por kilo de la panela cuadrada blanca 2017 (junio-octubre)

Mercados	2017				
	Junio	Julio	Agosto	Septiembre	Octubre
Charalá (Santander)	3.125	3.102	3.044	2.945	2.856
Güepsa (Santander)	3.258	3.303	3.133	2.858	2.713
Moniquirá (Boyacá)	2.900	3.075	2.855	2.625	2.538
San Gil (Santander)	2.981	3.165	2.963	2.675	2.688
Santana (Boyacá)	3.133	3.203	3.021	2.723	2.583
Vélez (Santander)	3.221	3.323	3.146	2.873	2.746

Fuente: Sipsa-DANE. Cálculos: DANE.

Arauca y Bogotá. En el caso de la panela cuadrada morena, el descenso fue del 4,58%, ofreciéndose el kilo a \$2.646.

Tabla 4. Precios por kilo de la panela cuadrada morena 2017 (junio-octubre)

Mercados	2017				
	Junio	Julio	Agosto	Septiembre	Octubre
Caparrapí (Cundinamarca)	2.732	2.757	2.367	2.156	2.097
Charalá (Santander)	2.969	2.977	2.956	2.828	2.763
Güepsa (Santander)	3.058	3.163	3.033	2.758	2.623
Moniquirá (Boyacá)	2.707	2.932	2.762	2.532	2.458
Nocaima (Cundinamarca)	2.875	2.761	2.422	2.079	2.078
San Gil (Santander)	2.925	3.075	2.863	2.625	2.638
Santana (Boyacá)	2.933	3.063	2.921	2.623	2.483
Vélez (Santander)	3.021	3.183	3.046	2.773	2.646
Villeta (Cundinamarca)	2.790	2.749	2.429	2.109	2.096

Fuente: Sipsa-DANE. Cálculos: DANE.



Fuente: DANE.

Por su parte, en Caparrapí (Cundinamarca) las panelas morenas, redonda y cuadrada y en pastilla tuvieron un descuento en su precio. Esto estuvo motivado porque los productores sacaron la caña que está en su punto de corte y, además, el clima favoreció el corte y la extracción de jugos. El producto tuvo como destino la capital de país y la Costa Atlántica. En el caso de la panela en pastilla, el kilo se vendió a \$2.137; 3,35% menos que en septiembre.

Por último, en Moniquirá (Boyacá) bajó el precio de la panela cuadrada blanca en un 3,31% y el kilo se vendió a \$2.538. A este municipio arribaron compradores de Tunja, Duitama y Moniquirá (Boyacá) y productores de Moniquirá y Togüí (Boyacá), quienes afirman que tienen producto represado en las bodegas.

Tabla 5. Precios por kilo de la panela en pastilla 2017 (junio-octubre)

Mercados	2017				
	Junio	Julio	Agosto	Septiembre	Octubre
Caparrapí (Cundinamarca)	2.852	2.829	2.492	2.211	2.137
Nocaima (Cundinamarca)	3.093	2.908	2.581	2.204	2.262
Villeta (Cundinamarca)	3.127	3.119	2.734	2.368	2.350

Fuente: Sipsa-DANE. Cálculos: DANE.

PRECIOS DE VENTA DEL ARROZ Y SUBPRODUCTOS

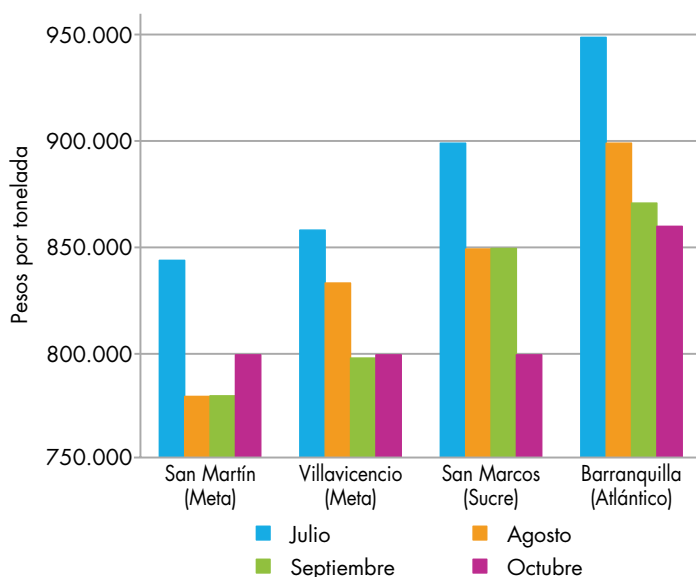
Precios de venta del arroz y subproductos en molino durante octubre

Arroz paddy

Para este mes, en el caso del arroz paddy, los precios se mantuvieron estables. Aunque se presentó un incremento en el municipio de Bucaramanga, en Santander, donde se comercializó la tonelada a \$840.000; 5% más que el mes anterior.

Cabe destacar que bajaron los precios en los molinos ubicados en Magangué (Bolívar), San Marcos (Sucre) y Cereté (Córdoba). En Magangué y San Marcos los mayoristas afirmaron que contaron con un alto nivel de oferta, gracias a que aumentó la producción en las zonas de La Mojana sucreña y el sur de Bolívar. Allí

Gráfico 7. Precio del arroz paddy 2017 (julio-octubre)



Fuente: DANE, Sipsa.



Fuente: DANE.

la tonelada se vendió a \$800.000; un 5,88% menos que en septiembre.

Lo mismo ocurrió en el municipio de Cerete, donde los precios descendieron; las fuentes informaron que se presentó un mayor volumen de ingreso a los molinos proveniente de Tierralta y La Mojana sucreña. Esto conllevó a que la tonelada de arroz paddy pasara a venderse a \$870.000; un 3,33% menos respecto al mes anterior.

Arroz blanco

A diferencia del mes anterior, en octubre los precios del arroz blanco en bulto mostraron una estabilidad. Dado lo anterior, de los veintitrés municipios que reportaron información de precios de este subproducto, solo siete registraron un descenso y en ninguno se presentaron alzas. Se destacaron, entonces, las variaciones registradas en los municipios de Acacías, San Martín, Villavicencio (Meta), Planeta Rica, San Bernardo del Viento (Córdoba), Bucaramanga (Santander), y Valledupar (Cesar).

En Acacías, por ejemplo, se registró la mayor reducción en el precio. Esta situación, según los comerciantes, se debió al amplio nivel de oferta con el que contaron y al alto volumen de arroz paddy que tienen en inventario; fue por esta razón que se vieron motivados a reducir los precios para poder competir en los mercados; a esto se sumó una menor demanda del producto. La tonelada se vendió a \$1.790.000, lo que indicó una reducción de 10,95%.

Asimismo, en San Bernardo del Viento, los precios mostraron una disminución, ya que se presentó un in-

cremento en el ingreso de arroz en bulto desde el municipio de Sahagún (Córdoba) y de los Llanos Orientales, lo que ocasionó una variación del 7,40% menos respecto al mes anterior. La tonelada se negoció a \$1.852.000.

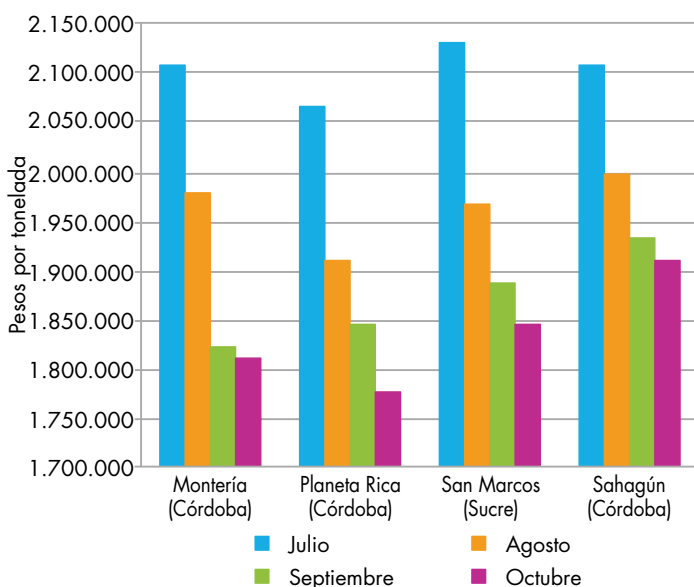
En la capital del departamento del Meta, Villavicencio, también se presentó una baja en el precio, pues la salida de las cosechas ha ocasionado un aumento de los inventarios. Se vendió la tonelada a \$1.743.500, lo que indicó una disminución del 7,26% en comparación con septiembre.

Del mismo modo, en San Martín, Planeta Rica y Bucaramanga hubo buena oferta procedente de los Llanos Orientales, Valledupar (Cesar), Fonseca (La Guajira) y Bosconia (Cesar), lo que generó una sobreoferta en los mercados. En promedio el precio se redujo un 3,47%.

La cotización del arroz blanco empacado tuvo una tendencia a la baja en ocho de los dieciocho municipios visitados. En Rivera (Huila), por ejemplo, se registró una reducción del 8,23%, indicando que la tonelada se negoció a \$2.040.000 en octubre, debido a la baja rotación que se ha venido presentando durante este mes.

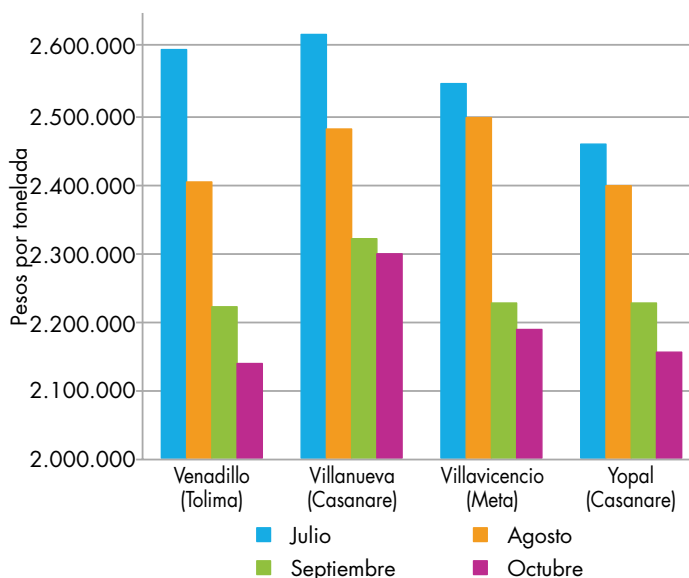
Igualmente, el precio en Ibagué (Tolima) mostró una tendencia a la baja del 3,62% y allí la tonelada se

Gráfico 8. Precio del arroz blanco en bulto 2017 (julio-octubre)



Fuente: DANE, Sipsa.

Gráfico 9. Precio del arroz blanco empacado 2017 (julio-octubre)



Fuente: DANE, Sipsa.

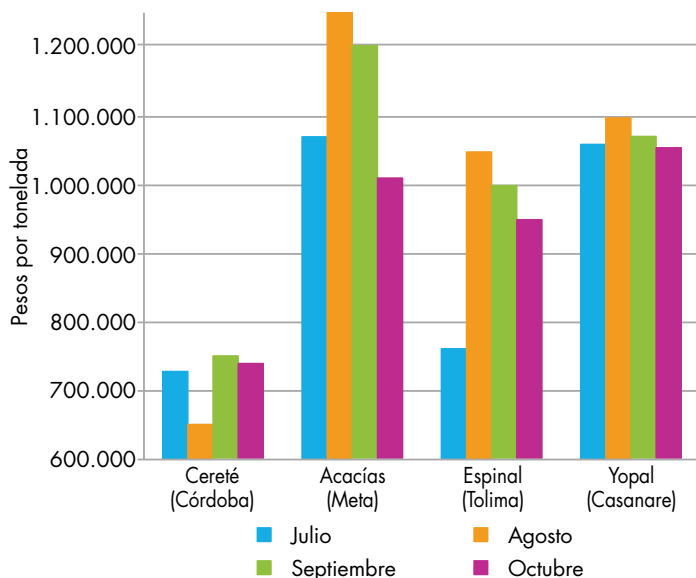
transó a \$2.128.000. Este comportamiento se presentó por la sobreoferta. El producto fue enviado a las ciudades de Bogotá, Bucaramanga, Medellín e Ibagué, y al Eje Cafetero.

Asimismo, en los municipios de Alvarado, Espinal y Venadillo (Tolima), Sahagún (Córdoba), Yopal (Casanare) y San Martín (Meta) se mostró una reducción del precio cercana al 4%. Esta situación fue el resultado de la buena oferta y la baja rotación que ha tenido el producto. Cabe resaltar que Sahagún tuvo el precio más bajo para este mes; además este es el cuarto mes consecutivo en el que el precio del arroz blanco empacado presenta una tendencia a la baja.

Harina de arroz y arroz cristal

Los precios de la harina de arroz disminuyeron en ocho de los veintisiete mercados donde se comercializó este producto; en tres se presentó un incremento y en los otros se mantuvo estable. Los únicos incrementos se presentaron en los molinos ubicados en Planeta Rica (Córdoba), Valledupar (Cesar) y Villavicencio (Meta).

La caída en el precio más importante se registró en San Martín (Meta), donde superó el 30%. Allí los comerciantes encuestados manifestaron que esta situación se debió a la menor demanda del producto, lo que

Gráfico 10. Precio del arroz cristal 2017 (julio-octubre)

Fuente: DANE, Sipsa.

generó un incremento en los inventarios, y motivó a los comerciantes a reducir el precio con el fin de darle una mayor rotación. El principal destino de este producto fueron las plantas de concentrado en la capital del país. Asimismo, en la ciudad de Cúcuta (Santander) se

reportó un precio de \$484.167 por tonelada; 10,97% menos que el mes de septiembre.

Los precios también descendieron en Acacías (Meta), Bucaramanga (Santander), Barranquilla (Atlántico), Espinal (Tolima), Montería (Córdoba) y Yopal (Casanare). En la capital de Santander, por ejemplo, se registró una reducción del 8,75% respecto al mes anterior y el precio de venta por tonelada para este mes fue de \$486.667; allí los comerciantes aseguraron que el aumento de cosechas y de trillas ocasionó un incremento en los volúmenes de inventarios, lo que conllevó a la reducción en la cotización.

En el caso de los precios del arroz cristal, se encontró que durante el mes de octubre este producto se comercializó en diecinueve municipios, de los cuales nueve presentaron un descenso y solo uno un aumento.

En Acacías (Meta) se presentó la mayor disminución de la cotización de este producto en este mes (15,83%); le siguió Ibagué (Tolima) con un 12,73%. La tonelada fue vendida a \$1.010.000 y \$960.000, respectivamente.

Cuadro 10. Precios de venta del arroz y subproductos en molino 2017 (octubre)

Productos y mercados	Pesos por kilogramo			
	Mínimo	Máximo	Medio	Tendencia
Arroz blanco empacado				
Aguazul (Casanare)	2.120.000	2.240.000	2.180.000	=
Alvarado (Tolima)	2.200.000	2.200.000	2.200.000	x
Bucaramanga (Santander)	2.000.000	2.060.000	2.033.333	=
Campoalegre (Huila)	2.216.000	2.320.000	2.268.000	=
Cúcuta (Norte de Santander)	2.150.000	2.241.000	2.210.333	=
Espinal (Tolima)	2.080.000	2.784.000	2.251.200	x
Granada (Meta)	2.136.000	2.136.000	2.136.000	n.d
Ibagué (Tolima)	2.120.000	2.144.000	2.128.000	x
Lérida (Tolima)	2.160.000	2.160.000	2.160.000	=
Neiva (Huila)	2.216.000	2.296.000	2.256.000	=
Purificación (Tolima)	2.136.000	2.136.000	2.136.000	x
Rivera (Huila)	2.040.000	2.040.000	2.040.000	xx
Sahagún (Córdoba)	1.960.000	1.960.000	1.960.000	x
San Martín (Meta)	2.124.000	2.124.000	2.124.000	x
Venadillo (Tolima)	2.120.000	2.160.000	2.140.000	x
Villanueva (Casanare)	2.300.000	2.300.000	2.300.000	=
Villavicencio (Meta)	2.160.000	2.216.000	2.188.000	=
Yopal (Casanare)	2.120.000	2.218.000	2.154.750	x

Arroz blanco en bulto

Acacías (Meta)	1.790.000	1.790.000	1.790.000	xx
Aguazul (Casanare)	1.850.000	2.300.000	2.010.000	=
Alvarado (Tolima)	2.400.000	2.400.000	2.400.000	=
Barranquilla (Atlántico)	1.867.000	1.873.000	1.870.000	=
Bucaramanga (Santander)	1.760.000	1.840.000	1.813.333	x
Campoalegre (Huila)	2.300.000	2.300.000	2.300.000	=
Cereté (Córdoba)	1.800.000	1.800.000	1.800.000	=
Cúcuta (Norte de Santander)	1.800.000	2.000.000	1.876.000	=
Espinal (Tolima)	2.000.000	2.784.000	2.261.333	=
Ibagué (Tolima)	1.900.000	2.500.000	2.133.333	=
Magangué (Bolívar)	1.733.000	1.778.000	1.769.000	=
Montería (Córdoba)	1.778.000	1.844.000	1.811.000	=
Neiva (Huila)	2.000.000	2.000.000	2.000.000	=
Planeta Rica (Córdoba)	1.778.000	1.778.000	1.778.000	x
Purificación (Tolima)	1.900.000	1.900.000	1.900.000	=
Sahagún (Córdoba)	1.911.000	1.911.000	1.911.000	=
San Bernardo del Viento (Córdoba)	1.778.000	1.889.000	1.852.000	xx
San Marcos (Sucre)	1.733.000	1.956.000	1.844.500	=
San Martín (Meta)	1.840.000	1.840.000	1.840.000	x
Valledupar (Cesar)	1.660.000	1.800.000	1.753.333	x
Venadillo (Tolima)	1.880.000	1.880.000	1.880.000	=
Villavicencio (Meta)	1.700.000	1.787.000	1.743.500	xx
Yopal (Casanare)	1.900.000	2.200.000	2.020.000	=

Productos y mercados	Pesos por kilogramo			
	Mínimo	Máximo	Medio	Tendencia
Arroz cristal				
Acacías (Meta)	920.000	1.100.000	1.010.000	xxx
Aguazul (Casanare)	1.000.000	1.000.000	1.000.000	=
Barranquilla (Atlántico)	950.000	1.100.000	1.025.000	x
Bucaramanga (Santander)	900.000	1.100.000	966.667	=
Campoalegre (Huila)	700.000	700.000	700.000	=
Cereté (Córdoba)	740.000	740.000	740.000	=
Cúcuta (Norte de Santander)	800.000	1.280.000	1.040.000	=
Espinal (Tolima)	950.000	950.000	950.000	x
Ibagué (Tolima)	960.000	960.000	960.000	xxx
Magangué (Bolívar)	850.000	1.000.000	930.000	xx
Montería (Córdoba)	950.000	1.100.000	1.025.000	xx
Neiva (Huila)	700.000	700.000	700.000	=
Planeta Rica (Córdoba)	1.111.000	1.111.000	1.111.000	xx
Rivera (Huila)	650.000	650.000	650.000	=
San Bernardo del Viento (Córdoba)	800.000	800.000	800.000	oo
San Marcos (Sucre)	900.000	1.200.000	1.050.000	xx
Venadillo (Tolima)	950.000	950.000	950.000	xx
Villavicencio (Meta)	900.000	1.500.000	1.166.667	=
Yopal (Casanare)	960.000	1.145.000	1.052.500	=

Arroz granza

Acacías (Meta)	630.000	680.000	655.000	xxx
Aguazul (Casanare)	600.000	725.000	662.333	=
Alvarado (Tolima)	630.000	630.000	630.000	xx
Barranquilla (Atlántico)	650.000	700.000	675.000	x
Campoalegre (Huila)	1.200.000	1.200.000	1.200.000	=
Cereté (Córdoba)	600.000	600.000	600.000	=
Cúcuta (Norte de Santander)	651.000	800.000	758.200	=
Espinal (Tolima)	630.000	800.000	710.250	=
Ibagué (Tolima)	525.000	739.000	657.250	x
Lérida (Tolima)	735.000	735.000	735.000	=
Magangué (Bolívar)	540.000	600.000	588.000	x
Montería (Córdoba)	656.000	656.000	656.000	=
Neiva (Huila)	820.000	820.000	820.000	=
Planeta Rica (Córdoba)	622.000	622.000	622.000	x
Purificación (Tolima)	741.000	741.000	741.000	o
San Bernardo del Viento (Córdoba)	500.000	500.000	500.000	n.d
San Marcos (Sucre)	460.000	650.000	555.000	=
San Martín (Meta)	600.000	600.000	600.000	=
Valledupar (Cesar)	500.000	600.000	566.667	oo
Venadillo (Tolima)	630.000	662.000	640.667	=
Villavicencio (Meta)	550.000	700.000	633.333	=
Yopal (Casanare)	600.000	861.000	704.000	=

Arroz paddy verde

Acacías (Meta)	760.000	760.000	760.000	=
----------------	---------	---------	---------	---

BOLETÍN SEMANAL PRECIOS MAYORISTAS

Cuadro 10. Precios de venta del arroz y subproductos en molino (conclusión)
2017 (octubre)

Productos y mercados	Pesos por kilogramo			
	Mínimo	Precios Máximo	Medio	Tenden- cia
Arroz paddy verde (continuación)				
Aguazul (Casanare)	800.000	800.000	800.000	=
Alvarado (Tolima)	944.000	944.000	944.000	=
Barranquilla (Atlántico)	860.000	860.000	860.000	=
Bucaramanga (Santander)	840.000	840.000	840.000	o
Campoalegre (Huila)	952.000	952.000	952.000	=
Cereté (Córdoba)	870.000	870.000	870.000	x
Cúcuta (Norte de Santander)	800.000	872.000	828.000	=
Espinal (Tolima)	960.000	960.000	960.000	=
Granada (Meta)	800.000	800.000	800.000	=
Ibagué (Tolima)	944.000	1.024.000	976.000	=
Lérida (Tolima)	960.000	960.000	960.000	=
Magangué (Bolívar)	800.000	800.000	800.000	x
Montería (Córdoba)	860.000	860.000	860.000	=
Neiva (Huila)	952.000	952.000	952.000	=
Planeta Rica (Córdoba)	900.000	900.000	900.000	=
Purificación (Tolima)	960.000	960.000	960.000	=
Rivera (Huila)	952.000	952.000	952.000	=
Sahagún (Córdoba)	880.000	900.000	890.000	=
San Marcos (Sucre)	800.000	800.000	800.000	x
San Martín (Meta)	800.000	800.000	800.000	=
Valledupar (Cesar)	850.000	900.000	876.667	=
Venadillo (Tolima)	960.000	960.000	960.000	=
Villanueva (Casanare)	800.000	800.000	800.000	=
Villavicencio (Meta)	768.000	816.000	800.000	=
Yopal (Casanare)	760.000	992.000	838.000	=

Productos y mercados	Pesos por kilogramo			
	Mínimo	Precios Máximo	Medio	Tenden- cia
Harina de arroz				
Acacias (Meta)	460.000	460.000	460.000	x
Aguazul (Casanare)	420.000	578.000	518.333	=
Alvarado (Tolima)	580.000	580.000	580.000	=
Barranquilla (Atlántico)	500.000	510.000	505.000	x
Bucaramanga (Santander)	460.000	500.000	486.667	xx
Campoalegre (Huila)	600.000	700.000	650.000	=
Cereté (Córdoba)	390.000	390.000	390.000	=
Cúcuta (Norte de Santander)	380.000	552.000	484.167	xx
Espinal (Tolima)	420.000	560.000	511.000	xx
Granada (Meta)	525.000	525.000	525.000	=
Ibagué (Tolima)	555.000	635.000	582.000	=
Lérida (Tolima)	578.000	578.000	578.000	=
Magangué (Bolívar)	380.000	400.000	386.000	=
Montería (Córdoba)	500.000	600.000	550.000	x
Neiva (Huila)	750.000	820.000	785.000	=
Planeta Rica (Córdoba)	625.000	625.000	625.000	ooo
Purificación (Tolima)	580.000	580.000	580.000	=
Rivera (Huila)	500.000	500.000	500.000	=
Sahagún (Córdoba)	500.000	525.000	512.500	=
San Bernardo del Viento (Córdoba)	450.000	600.000	516.667	=
San Marcos (Sucre)	300.000	480.000	390.000	=
San Martín (Meta)	400.000	400.000	400.000	xxx
Valledupar (Cesar)	400.000	500.000	458.333	o
Venadillo (Tolima)	504.000	578.000	535.667	=
Villanueva (Casanare)	500.000	500.000	500.000	=
Villavicencio (Meta)	450.000	788.000	567.500	oo
Yopal (Casanare)	420.000	542.000	478.000	x

TENDENCIAS

xxx	x	o	ooo
Variación menor al -12 %	Variación entre -3 % y -7 %	Variación entre 3 % y 7 %	Variación mayor al 12 %
xx	=	oo	n. d.
Variación entre -7 % y -12 %	Variación igual a -3 % y 3%	Variación entre 7 % y 12 %	No determinado

SIPSA app



@DANE_Colombia



/DANEColombia



/DANEColombia

