


BOLETÍN SEMANAL

PRECIOS MAYORISTAS

DANE
INFORMACIÓN PARA TODOS



COMPORTAMIENTO DE LOS PRECIOS

Aumentan las cotizaciones de los alimentos

El Departamento Administrativo Nacional de Estadística (DANE), por medio del Sistema de Información de Precios y Abastecimiento del Sector Agropecuario (Sipsa) comunicó que durante la semana del 3 al 9 de octubre de 2020 subieron las cotizaciones de las verduras, las frutas y los tubérculos.

En el caso de las verduras, se destaca el aumento de los precios de la habichuela, el tomate chonto, el pepino cohombro, el repollo blanco, el pimentón, la arveja verde en vaina, el chócolo mazorca, el apio, el brócoli, la espinaca y la acelga. Se registró una menor producción de la habichuela ya que están terminando las cosechas en Valle del Cauca, Nariño, Antioquia, Cundinamarca, Risaralda y Norte de Santander. De la misma forma se presentó una menor oferta de tomate chonto desde Valle del Cauca, Caldas, Antioquia, Boyacá y Cundinamarca, pues el aumento de las lluvias impidió la recolección.

También, suben las cotizaciones de las frutas por el comportamiento del maracuyá, el aguacate papelillo, la mora de Castilla, los limones común y Tahití, la papaya Maradol, el melón Cantalup, la mandarina común, el tomate de árbol y la guayaba pera. El alza del precio mayorista del maracuyá obedeció a que se redujo la oferta desde Santander, Antioquia, Valle del Cauca y Meta. También se reducen las cotizaciones del aguacate papelillo, ya que se contó con una menor producción en Caldas, Quindío y Tolima.

También se incrementaron los precios mayoristas de los tubérculos, debido al comportamiento de la papa criolla limpia, los plátanos hartón verde y maduro. En el caso de la papa criolla limpia hubo una reducción en la producción desde Antioquia, Cundinamarca, Nariño y Tolima.

CONTENIDO

Comportamiento de los precios	01
Informe de contexto	02
Indicador de abastecimiento	04
Lo que más sube y lo que más baja	07
Verduras y hortalizas	08
Frutas frescas	20
Tubérculos, raíces y plátanos	34
Granos, cárnicos y procesados	40
Precios de la panela.....	68
Precios del arroz	70



El futuro
es de todos

Gobierno
de Colombia

SIPSA Sistema de Información de Precios y Abastecimiento del Sector Agropecuario

INFORME DE CONTEXTO

Queso costeño y campesino en los mercados mayoristas del país

En Colombia se producen y comercializan gran cantidad de quesos que van desde los frescos hasta los maduros, pero también se importa una gran cantidad de estos desde Estados Unidos, Italia, Francia, España, Suiza y los Países Bajos. La mayor parte de los quesos importados son quesos maduros o semimaduros, pero también se encuentran algunos frescos, como el feta o el mascarpone.

De Estados Unidos llegan quesos cheddar, Colby Jack, muenster, pepper Jack, monterrey Jack, cottage y ricota, de España, manchego, de cabra e ibérico, de Francia se ingresa brie, camembert, charmidor, emmental, madrigal y de Italia, parmesano, grana padano, fontina, mascarpone, gorgonzola, pecorino y provolone. De Dinamarca, Holanda y Noruega llegan otros tipos, como azul, feta, havarti, gouda, edam, maasdam, emmental, gruyere y Tilsit y desde Noruega, jarlsberg.

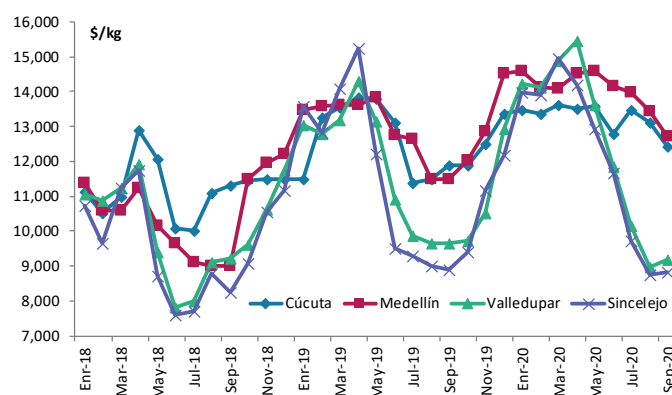
En los mercados del país se comercializan en forma mayorista diferentes tipos de quesos, todos de ellos frescos. Se venden quesos costeño, campesino, doble crema, Caquetá y cuajada. Muchos de ellos se diferencian por su contenido de sal, como el costeño y la cuajada, y otros por su contenido de grasa, como el doble crema. De esta forma, en el presente artículo vamos a profundizar en los precios del queso costeño representativo de la Costa Atlántica y del campesino que se produce en el interior del país.

El queso costeño es el más ampliamente comercializado y a diferencia de lo que su nombre sugiere, este tipo de queso no solo es producido en costa caribe colombiana, también ingresa desde Cundinamarca, Caquetá, Antioquia o Arauca.

Magdalena y Sucre son los principales proveedores de este queso, específicamente los municipios de Pivijay, Plato, El Piñón, Concordia y El Banco en el primer departamento y San Luis de Sincé, Sincelejo y Corozal en el segundo.

La mayor parte del queso costeño se distribuye en Barranquilla, pero Medellín recibe casi el 32% del total de esta variedad que se distribuye en los mercados, el cual llega no solo de Sucre y Magdalena, sino también desde Antioquia. Cabe recordar que este tipo de queso se utiliza en la preparación de los buñuelos, muy populares en la región. También se usa en la industria panadera.

Gráfico 1. Precios mayoristas el queso costeño. Enero de 2018 a septiembre de 2020.



Fuente: DANE-SIPSA

Los precios del queso costeño tienen un comportamiento similar en los mercados cercanos a las zonas productoras. En Valledupar y Sincelejo, por ejemplo, siguen el mismo comportamiento y registran un valor casi igual, siendo el de Sincelejo 3,00%, en promedio, menor que el de Valledupar entre enero de 2018 y septiembre de 2020.

Por otra parte, los precios de Medellín y de Cúcuta tienen un comportamiento menos acompasado que las dos ciudades anteriores. Allí los precios son un poco más altos, pero también tienen menos variables en el período de estudio.

Aun así las cotizaciones mayoristas de este tipo de queso tienen un comportamiento bien estacional, registrándose alzas entre noviembre y marzo y caídas para los meses siguientes. El incremento en los precios durante estos meses está asociado a varios factores.

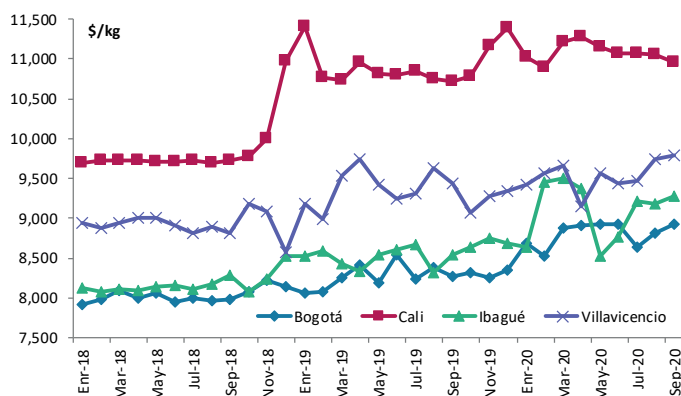
PRECIOS MAYORISTAS

Por una parte, la mayor demanda de este queso para la preparación de buñuelos en la temporada navideña y, por otra, la menor oferta de leche habitual durante los primeros meses del año pues esta es una temporada seca en el país. Las reducciones de las cotizaciones en abril y mayo están asociadas a la buena producción lechera, pues las lluvias de estos meses benefician el crecimiento de las pasturas en las regiones productoras.

El queso campesino es el segundo en orden de importancia por el número de mercados en los que se comercializa en forma mayorista. A diferencia del costeño, este no se vende en los mercados de la Costa Caribe, pero sí en todos los del centro del país. Procede principalmente de Cundinamarca, Caquetá, Antioquia, Arauca y Boyacá, y se distribuye tanto a la capital del país, como a Medellín, Manizales y Cúcuta, entre otros mercados.

Los precios de esta variedad no se parecen a los del queso costeño ni tienen un comportamiento tan marcado. A diferencia de la primera variedad, el queso campesino no tiene períodos específicos de precios altos o bajos ni siguen un mismo comportamiento.

Gráfico 2. Precios mayoristas del queso campesino. Enero de 2018 a septiembre de 2020.



Fuente: DANE-SIPSA

En este caso, la cotización en Cali es la mayor de las ciudades estudiadas y alcanzó a estar 41,39% por encima de las de la capital de la República. La diferencia de los precios está dada por la distancia de las zonas abastecedoras al mercado. A Cali llega queso



Fuente: DANE

campesino desde Caquetá (Florencia y San Vicente del Caguán) y Nariño (Pasto, Ipiales y Sandoná) y solo una pequeña proporción desde Restrepo y Yumbo (Valle del Cauca).

En cambio, a Bogotá la mayor parte del producto llega desde Cundinamarca, especialmente de los municipios Villa de San Diego de Ubaté, Sopó, Sibaté y Funza, todos ellos con vocación lechera y muy cercanos a la capital.

Cabe destacar que en Colombia hay dos quesos con denominación de origen: Paipa y Caquetá. Esta condición da una protección al producto y está dada por las características climatológicas, la pureza del agua y el aire y los nutrientes del suelo de donde son producidos. El queso Caquetá es un queso salado y prensado, similar al queso costeño, con un mejor proceso de elaboración y es más limpio, por lo que su precio puede llegar a ser mayor. El Paipa, por otra parte, es un queso semimaduro que se elabora en el municipio boyacense al que le debe el nombre, donde las condiciones climáticas y atmosféricas dan como resultado leche y derivados de buena calidad.

En general el queso que se vende en los mercados mayoristas se caracteriza por ser un queso fresco y que se diferencia por su contenido de sal y de grasas. Por ejemplo, el costeño es ampliamente usado en la preparación de buñuelos y otros productos de panadería, mientras que el campesino se destina más al consumo en fresco, por ejemplo acompañando el bocadillo, la cuajada como postre típico del altiplano cundiboyacense acompañada con melado de panela y el doble crema va muy bien con el chocolate y el agua de panela.

INDICADOR DE ABASTECIMIENTO DE ALIMENTOS

Aumenta el ingreso de tubérculos

El abastecimiento en los mercados mayoristas donde el SIPSA tomó información para las semanas del 24 al 30 de septiembre y del 1 al 7 de octubre aumentó en un 0,22%, al incrementar el acopio en 285 toneladas (toneladas).

Así, las frutas frescas incrementaron su oferta en 7,30% y los tubérculos, raíces y plátanos en 1,39%; por el contrario la categoría otros grupos en la que se encuentran las carnes, los procesados, los granos, los cereales, los lácteos, los huevos y los pescados disminuyó su abastecimiento en 5,92%, al igual que las verduras y hortalizas con una variación negativa en el acopio de 2,82%.

Entre los mercados mayoristas que registraron un alza en su oferta de alimentos se encuentran Cenabastos y la Nueva Sexta de Cúcuta, en donde se incrementó su abastecimiento en 18,24% por la categoría de los otros grupos que mejoró sus inventarios en 1.263 toneladas, lo que representó el 45,21% más, debido al mayor ingreso de azúcar, leche pasteurizada UHT, carne de cerdo, aceites, bebidas alcohólicas, leche en polvo y bebidas lácteas. En Surabastos en la ciudad de Neiva, el aprovisionamiento subió en un 11,38%, debido a los otros grupos, que presentaron un mayor acopio del 154,76%, por el incremento en el ingreso de productos como harinas, azúcar, maíz amarillo y sal yodada.

En Manizales, en Centro Galerías, la oferta de alimentos se incrementó en 7,25%, a causa de los



Fuente: DANE

otros grupos, al incrementar 10,16% por alimentos como carne de cerdo, leche pasteurizada UHT y frijol. En los mercados de Valledupar, el abastecimiento creció 6,76%, por las frutas que registraron un mayor suministro del orden del 48,23%, ante un aumento en el ingreso de banano Urabá, naranja Valencia y/o Sweet, piña perolera y guanábana.

En cuanto a las centrales en Barranquilla, los inventarios de alimentos se incrementaron en 3,16% por los tubérculos, raíces y plátanos que presentaron un alza del 7,24%, ante los mayores volúmenes de plátano hartón verde y papas Betina y criolla. La Central de Abastos de Villavicencio aumentó el acopio en 2,21% por la categoría de otros grupos que reportó un incremento del 22,23%, por el mayor ingreso de huevo, arroz, azúcar y chocolate.

Respecto a El Potrerillo en Pasto, el aprovisionamiento de alimentos ascendió en 1,97% por los tubérculos, raíces y plátanos que fue el único grupo que registró un aumento del 13,61%, como consecuencia de la mayor entrada de papas capira, única, superior y Morasurco; así como yuca. Finalmente en la plaza de mercado de Santa Marta, mejoró la oferta en 1,83% por las frutas que registraron un incremento del 8,37%, como resultado del mayor ingreso de banano criollo, lulo y naranja Valencia y/o Sweet.

Así, la participación para la semana comprendida del 1 al 7 de octubre fue la siguiente: los tubérculos, raíces y plátanos participaron con el 30,58%, las verduras y hortalizas concentraron el 26,22%, las frutas frescas representaron el 25,02% y los otros grupos el 18,18%.

Cuadro 1. Evolución del abastecimiento por ciudad 2020 (24 de septiembre al 7 de octubre)

Total mercados			
Grupo	24 al 30 de septiembre	1 al 7 de octubre	Variación (%)
Frutas	30,349	32,566	7.30%
Tubérculos, raíces y plátanos	39,254	39,801	1.39%
Verduras y hortalizas	35,110	34,120	-2.82%
Otros grupos	25,154	23,665	-5.92%
Total general	129,867	130,152	0.22%

Armenia, Mercar			
Grupo	24 al 30 de septiembre	1 al 7 de octubre	Variación (%)
Frutas	521	513	-1.50%
Tubérculos, raíces y plátanos	800	867	8.44%
Verduras y hortalizas	644	634	-1.54%
Otros grupos	413	301	-27.04%
Total	2,378	2,316	-2.61%

Barranquilla, Barranquillita y Granabastos			
Grupo	24 al 30 de septiembre	1 al 7 de octubre	Variación (%)
Frutas	1,840	1,916	4.12%
Tubérculos, raíces y plátanos	2,096	2,248	7.24%
Verduras y hortalizas	1,411	1,466	3.89%
Otros grupos	3,717	3,721	0.11%
Total	9,064	9,350	3.16%

Bogotá, D. C., Corabastos, Paloquemao, Plaza Las Flores y Plaza Samper Mendoza			
Grupo	24 al 30 de septiembre	1 al 7 de octubre	Variación (%)
Frutas	11,802	13,051	10.58%
Tubérculos, raíces y plátanos	12,665	12,739	0.58%
Verduras y hortalizas	14,293	13,615	-4.75%
Otros grupos	5,424	4,598	-15.23%
Total	44,185	44,002	-0.41%

Bucaramanga, Centroabastos			
Grupo	24 al 30 de septiembre	1 al 7 de octubre	Variación (%)
Frutas	3,463	3,181	-8.16%
Tubérculos, raíces y plátanos	2,648	2,920	10.28%
Verduras y hortalizas	3,582	3,490	-2.59%
Otros grupos	838	525	-37.34%
Total	10,531	10,115	-3.95%

Cali, Cavasa y Santa Helena			
Grupo	24 al 30 de septiembre	1 al 7 de octubre	Variación (%)
Frutas	2,214	2,189	-1.10%
Tubérculos, raíces y plátanos	3,750	3,491	-6.91%
Verduras y hortalizas	2,839	2,598	-8.48%
Otros grupos	2,500	2,418	-3.26%
Total	11,303	10,697	-5.36%

Cartagena, Bazurto			
Grupo	24 al 30 de septiembre	1 al 7 de octubre	Variación (%)
Frutas	667	707	6.14%
Tubérculos, raíces y plátanos	1,969	2,046	3.90%
Verduras y hortalizas	784	832	6.20%
Otros grupos	1,135	982	-13.45%
Total	4,554	4,568	0.30%

Cúcuta, Cenabastos y La Nueva Sexta			
Grupo	24 al 30 de septiembre	1 al 7 de octubre	Variación (%)
Frutas	1,200	1,399	16.66%
Tubérculos, raíces y plátanos	2,061	2,133	3.51%
Verduras y hortalizas	1,514	1,533	1.24%
Otros grupos	2,149	3,121	45.21%
Total	6,923	8,186	18.24%

Ibagué, Plaza La 21			
Grupo	24 al 30 de septiembre	1 al 7 de octubre	Variación (%)
Frutas	214	205	-4.30%
Tubérculos, raíces y plátanos	387	419	8.09%
Verduras y hortalizas	185	176	-4.61%
Otros grupos	72	50	-30.71%
Total	858	849	-0.98%

Ipiales, Centro de Acopio de Ipiales			
Grupo	24 al 30 de septiembre	1 al 7 de octubre	Variación (%)
Frutas	52	82	57.69%
Tubérculos, raíces y plátanos	702	621	-11.51%
Verduras y hortalizas	681	603	-11.53%
Total	1,435	1,306	-9.01%

Manizales, Centro Galerías			
Grupo	24 al 30 de septiembre	1 al 7 de octubre	Variación (%)
Frutas	340	363	6.63%
Tubérculos, raíces y plátanos	449	469	4.51%
Verduras y hortalizas	311	341	9.78%
Otros grupos	225	248	10.16%
Total	1,325	1,421	7.25%

Medellín, Central Mayorista de Antioquia y Plaza Minorista José María Villa			
Grupo	24 al 30 de septiembre	1 al 7 de octubre	Variación (%)
Frutas	4,667	5,232	12.12%
Tubérculos, raíces y plátanos	4,473	4,884	9.18%
Verduras y hortalizas	4,282	4,436	3.60%
Otros grupos	6,410	5,579	-12.96%
Total	19,831	20,131	1.51%

Cuadro 1. Evolución del abastecimiento por ciudad (conclusión) 2020 (24 de septiembre al 7 de octubre)

Montería, Mercado del Sur			
Grupo	24 al 30 de septiembre	1 al 7 de octubre	Variación (%)
Frutas	80	110	37.79%
Tubérculos, raíces y plátanos	595	469	-21.11%
Verduras y hortalizas	326	285	-12.69%
Otros grupos	64	67	4.03%
Total	1,064	930	-12.62%

Neiva, Surabastos			
Grupo	24 al 30 de septiembre	1 al 7 de octubre	Variación (%)
Frutas	426	429	0.91%
Tubérculos, raíces y plátanos	648	670	3.37%
Verduras y hortalizas	650	636	-2.25%
Otros grupos	129	329	154.76%
Total	1,853	2,064	11.38%

Pasto, El Potrerillo			
Grupo	24 al 30 de septiembre	1 al 7 de octubre	Variación (%)
Frutas	346	301	-13.13%
Tubérculos, raíces y plátanos	1,274	1,447	13.61%
Verduras y hortalizas	696	621	-10.79%
Otros grupos	9	2	-75.57%
Total	2,325	2,371	1.97%

Pereira, Mercasa			
Grupo	24 al 30 de septiembre	1 al 7 de octubre	Variación (%)
Frutas	809	918	13.42%
Tubérculos, raíces y plátanos	473	454	-4.01%
Verduras y hortalizas	537	486	-9.64%
Otros grupos	977	711	-27.24%
Total	2,796	2,568	-8.16%

Popayán, Plaza de Mercado del Barrio Bolívar			
Grupo	24 al 30 de septiembre	1 al 7 de octubre	Variación (%)
Frutas	106	105	-1.07%
Tubérculos, raíces y plátanos	818	774	-5.37%
Verduras y hortalizas	98	87	-10.95%
Otros grupos	284	320	12.76%
Total	1,306	1,286	-1.49%

Santa Marta (Magdalena)			
Grupo	24 al 30 de septiembre	1 al 7 de octubre	Variación (%)
Frutas	138	150	8.37%
Tubérculos, raíces y plátanos	345	350	1.45%
Verduras y hortalizas	227	228	0.35%
Otros grupos	49	46	-7.02%
Total	759	773	1.83%

Sincelejo, Nuevo Mercado			
Grupo	24 al 30 de septiembre	1 al 7 de octubre	Variación (%)
Frutas	114	118	3.89%
Tubérculos, raíces y plátanos	552	421	-23.60%
Verduras y hortalizas	305	293	-3.65%
Otros grupos	222	203	-8.82%
Total	1,193	1,036	-13.12%

Tunja, Complejo de Servicios del Sur			
Grupo	24 al 30 de septiembre	1 al 7 de octubre	Variación (%)
Frutas	475	518	8.88%
Tubérculos, raíces y plátanos	1,292	1,023	-20.84%
Verduras y hortalizas	799	871	8.96%
Otros grupos	0	5	n.a.
Total	2,567	2,416	-5.86%

Valledupar, Mercabastos y Mercado Nuevo			
Grupo	24 al 30 de septiembre	1 al 7 de octubre	Variación (%)
Frutas	331	490	48.23%
Tubérculos, raíces y plátanos	534	588	10.14%
Verduras y hortalizas	264	286	8.33%
Otros grupos	372	238	-36.08%
Total	1,500	1,602	6.76%

Villavicencio, Central de Abastos de Villavicencio			
Grupo	24 al 30 de septiembre	1 al 7 de octubre	Variación (%)
Frutas	546	589	7.98%
Tubérculos, raíces y plátanos	725	769	6.02%
Verduras y hortalizas	683	606	-11.28%
Otros grupos	165	202	22.23%
Total	2,118	2,165	2.21%

Ciudades	Lo que más sube	Lo que más baja
Bogotá D. C.	Acelga, arveja verde en vaina, brócoli, calabacín, calabaza, coliflor, espinaca, fríjol verde cargamanto, haba verde, rábano rojo, habichuela, tomate chonto, curuba, guayaba pera, ciruelas roja e importada, limones común y Tahití, papayas Maradol y tainung y pitahaya.	Cebolla junca Aquitania, pepino de rellenar, remolacha, fresa, guanábana, gulupa, mangos común y Tommy, melón Cantalup, piña gold, papas rubí, superior, suprema y única, plátanos hartón maduro y verde, arveja verde seca importada, lenteja importada, huevo rojo A, leche en polvo, pechuga de pollo y pierna pernil sin rabadilla.
Medellín	Arveja verde en vaina pastusa, cebolla puerro, habichuela, pimentón, repollo blanco, tomates chonto regional y larga vida, aguacates Hass y papelillo, limón mandarino, granadilla, guayaba pera, mandarina Oneco, melón Cantalup, pitahaya, tomate de árbol, zapote, papas criolla limpia y nevada y plátanos comino, dominico verde y hartón maduro.	Acelga, cebollas cabezona roja importada y blanca, espinaca, lechuga Batavia, apio, brócoli, ají topito dulce, remolacha, curuba, guayaba manzana, kiwi, limón común, patilla baby, uvas Isabela e importada, yuca chirosa, fríjol Uribe rosado, garbanzo importado y huevos blanco y rojo extra.
Bucaramanga	Arveja verde en vaina, brócoli, calabacín, fríjol verde en vaina, pimentón, tomate Riogrande, chócolo mazorca, breva, curuba, granadilla, guayaba pera, lulo, mandarina común, maracuyá, melón Cantalup, limones común y Tahití, mora de Castilla, naranja Valencia, piña perolera y tomate de árbol.	Cebollas cabezona blanca y junca, remolacha, tomate riñón, zanahoria, papayas melona y redonda, uva verde, papa única y alas de pollo sin costillar.
Cúcuta	Cebollas cabezona roja y puerro, espinaca, zanahoria, remolacha regional, frijoles verde bolo y en vaina, ciruela roja, curuba, fresa, granadilla, guanábana, guayaba común, limón común, lulo, maracuyá, mora de Castilla, papa criolla limpia, plátanos hartón maduro y verde, carne de res, cadera y tilapia roja entera fresca.	Arveja verde en vaina, cebolla cabezona blanca, brócoli, tomate Riogrande, coliflor, habichuela, pimentón, zanahoria bogotana, naranja común, uchuva con cáscara, papas parda pastusa, superior, suprema y única, carne de cerdo, espinazo y carne de res, chatas.
Cali	Apio, arveja verde en vaina pastusa, habichuela, pepino cohombro, remolacha bogotana, tomate chonto, zanahoria, piñas gold y manzana, limones común y Tahití, mandarinas Arrayana y Oneco, melón Cantalup, tomate de árbol, maracuyá, aguacate papelillo, papa criolla limpia, plátano hartón verde, harina de trigo, queso doble crema y bagre rayado entero congelado.	Lechuga Batavia, cebollas junca Aquitania y cabezona blanca bogotana, tomate larga vida, granadilla, guayaba pera, lenteja importada, pierna pernil con rabadilla, calamar blanco entero, camarón tigre precocido seco y merluza, filete importado.
Barranquilla	Cebollas cabezona roja peruana y junca Berlín, chócolo mazorca, aguacate papelillo, guanábana, guayaba común, limón común Ciénaga, maracuyás valluno y santandereano y plátano hartón verde.	Cebollas cabezona blanca y roja, pimentón, tomate chonto, pepino cohombro, banano Urabá, fríjol Zaragoza y queso costeño.
Pereira	Cebolla cabezona blanca, arveja verde en vaina, brócoli, tomates chonto y riñón valluno, pimentón, fríjol verde en vaina, pepino cohombro, habichuela, apio, aguacate papelillo, guanábana, banano criollo, guayaba agria, limón Tahití, lulo, maracuyá, papaya Maradol, mora de Castilla, maíz amarillo trillado, bocachico importado congelado y margarina.	Cebolla junca, curuba, limón común, mangos manzano y Yulima, naranja Sweet, uva red globe nacional, mandarina Oneco, papas capira, parda pastusa y única, yuca ICA, gelatina, arveja verde seca importada, fríjol bolón, fríjol cargamanto rojo, garbanzo importado y lenteja importada.
Cartagena	Apio, cebollas cabezona roja y junca Berlín, habichuela, tomate chonto, zanahoria bogotana, limón Tahití, mandarina común, maracuyá valluno, mora de Castilla, patilla, panela cuadrada blanca, arveja verde seca importada y alas de pollo con costillar.	Cebolla cabezona blanca, ají topito dulce, repollo blanco, papaya tainung, papa única, maíz amarillo trillado, carnes de res, bola de brazo y pierna y costilla.

VERDURAS Y HORTALIZAS

Cae la producción de habichuela

Esta semana, el precio de la habichuela aumentó en treinta y ocho de los cuarentaiún mercados donde se vendió por el incremento en la demanda, además, disminuyó el abastecimiento del producto proveniente de Fusagasugá, Chipaque, Cáqueza, Fómeque, Ubaque (Cundinamarca), El Peñol (Nariño), así como desde los departamentos de Antioquia, Boyacá, Santander, Valle del Cauca, Risaralda, Caldas, Quindío y Norte de Santander. En Ibagué, por ejemplo, el kilo se vendió a \$3.270, es decir 7,21% al alza.

De la misma forma, subieron las cotizaciones mayoristas del tomate chonto, el pepino cohombro, el repollo blanco, el frijol verde cargamanto, el pimentón, la arveja verde en vaina y el chócolo mazorca, entre otros. En particular los precios del tomate chonto aumentaron en veintiséis de los treinta mercados donde se distribuyó esta semana, en razón a la menor oferta del producto originario de Málaga, Capitanejo (Santander), Peñol, El Santuario (Antioquia), Ábrego, Ocaña, Villa del Rosario (Norte de Santander), Fómeque, Quetame, Ubaque (Cundinamarca), Tibasosa, Sogamoso, Nobsa, Sáchica, Santa Sofía, Sutamarchán, Villa de Leiva (Boyacá), Ibagué, Cajamarca (Tolima), Montenegro, Quimbaya, Armenia (Quindío), Cerrito, Alcalá, Pradera, Calima, Candelaria, Palmira, Florida (Valle del Cauca), Pereira (Risaralda), Neira, Chinchiná (Caldas), Algeciras y Colombia (Huila).

También se incrementaron los precios del pepino cohombro debido a los bajos rendimientos por las lluvias en las zonas de cultivo de Antioquia,

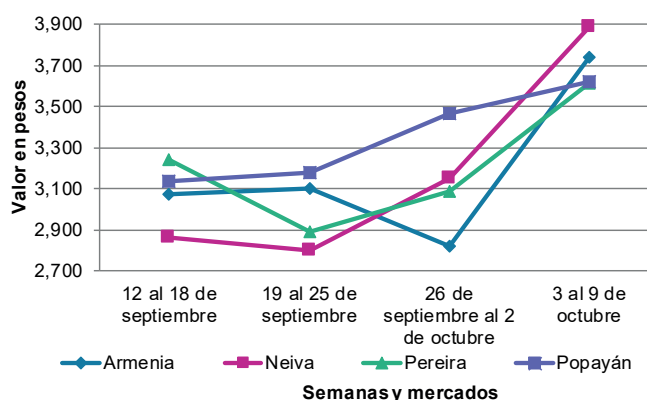
Valle del Cauca, Santander, Norte de Santander, Cundinamarca, Caldas, Risaralda, Nariño y Tolima. Este comportamiento se evidenció en veintinueve de los treinta y ocho mercados donde se vendió.

Para continuar, con relación a las cotizaciones del repollo blanco, estas ascendieron en veinticinco de los treinta mercados donde se ofreció porque aumentó la demanda del producto originario de Sonsón, San Vicente Ferrer, El Santuario, Marinilla, El Carmen de Viboral (Antioquia), Madrid (Cundinamarca), Tunja, Sogamoso (Boyacá), El Dovio, Pradera (Valle del Cauca) y Túquerres (Nariño).

En contraste, cayeron las cotizaciones de la cebolla cabeza blanca, el ajo importado, la lechuga Batavia y la remolacha. En el caso de esta última, los precios se redujeron en dieciséis de los treinta y dos mercados donde se negoció. Los comerciantes afirmaron que este comportamiento se dio por la mayor producción en las zonas de cultivo de Antioquia, Cundinamarca y Boyacá.

Por último, descendieron los precios de la lechuga Batavia. Los comerciantes afirmaron que esta situación obedeció a la mayor disponibilidad de producto de primera calidad originario de Pasto, Ipiales (Nariño), Cota, Funza, Madrid, Cajicá, (Cundinamarca), El Santuario y Marinilla (Antioquia). Esta tendencia se evidenció en veinticinco de los treinta y nueve mercados en los que se comercializó.

Gráfico 3. Comportamiento de los precios de la habichuela 2020 (12 de septiembre al 9 de octubre)



Fuente: DANE, Sipsa.

Cuadro 2. Mercados mayoristas. Precios de venta de verduras y hortalizas 2020 (3 al 9 de octubre)

Productos y mercados	Pesos por kilogramo				Tendencia	Productos y mercados	Pesos por kilogramo				Tendencia
	Mínimo	Máximo	Medio				Mínimo	Máximo	Medio		
Acelga						Ahuayamín (Sakata)					
Armenia, Mercar	1,133	1,400	1,267		+	Arauca (Arauca)	700	1,000	827		+
Barranquilla, Barranquillita	4,000	4,000	4,000		=	Bogotá, D.C., Corabastos	460	600	516		+
Bogotá, D.C., Corabastos	800	1,400	1,073		+++	Bucaramanga, Centroabastos	400	460	443		-
Bucaramanga, Centroabastos	1,500	1,500	1,500		=	Duitama (Boyacá)	640	660	647		+
Chiquinquirá (Boyacá)	1,100	1,300	1,200		+	Florencia (Cauquetá)	960	1,040	1,000		-
Duitama (Boyacá)	1,000	1,000	1,000		+	Ibagué, Plaza La 21	900	1,000	971		+
Ibagué, Plaza La 21	1,120	1,440	1,230		+++	Neiva, Surabastos	640	800	747		=
Ipiales (Nariño), Ipiales somos todos	1,000	1,500	1,139		-	Pamplona (Norte de Santander)	800	1,000	933		-
Medellín, Central Mayorista de Antioquia	1,500	1,700	1,569		-	San Gil (Santander)	500	600	567		=
Neiva, Surabastos	1,375	1,750	1,510		+	Sogamoso (Boyacá)	540	600	583		-
Pamplona (Norte de Santander)	2,000	3,000	2,500		+++	Tunja, Complejo de Servicios del Sur	520	600	552		-
Pasto, El Potrerillo	1,500	2,500	2,042		++	Villavicencio, CAV	700	800	758		-
Pereira, Mercasa	1,600	2,000	1,900		+	Yopal (Casanare)	700	760	730		=
Sogamoso (Boyacá)	1,000	1,000	1,000		=						
Tunja, Complejo de Servicios del Sur	900	1,000	961		-	Aji topito dulce					
Villavicencio, CAV	1,200	1,800	1,517		+	Barranquilla, Barranquillita	1,600	2,000	1,844		+
Ahuayama						Cartagena, Bazurto	1,000	1,250	1,167		-
Armenia, Mercar	600	700	667		=	Medellín, Central Mayorista de Antioquia	2,000	2,500	2,042		--
Barranquilla, Barranquillita	529	571	549		+	Montería, Mercado del Sur	750	1,500	1,158		+
Barranquilla, Granabastos	529	571	556		-	Sincelejo, Nuevo Mercado	625	750	667		-
Bogotá, D.C., Corabastos	900	1,000	950		+	Ajo					
Bucaramanga, Centroabastos	600	700	650		=	Bogotá, D.C., Corabastos	6,000	7,000	6,796		-
Buenaventura (Valle del Cauca)	900	1,000	950		-	Chiquinquirá (Boyacá)	3,500	4,000	3,683		+
Cali, Cavasa	700	700	700		=	Cúcuta, Cenabastos	3,000	3,500	3,167		+
Cali, Santa Helena	700	700	700		=	Duitama (Boyacá)	4,000	4,200	4,067		-
Cartagena, Bazurto	800	800	800		=	Ipiales (Nariño), Ipiales somos todos	5,500	6,000	5,778		+
Cartago (Valle del Cauca)	700	1,000	833		=	Manizales, Centro Galerías	5,625	6,875	6,172		-
Cúcuta, Cenabastos	900	900	900		=	Medellín, Central Mayorista de Antioquia	8,500	11,500	9,861		-
Duitama (Boyacá)	656	688	677		+	Pamplona (Norte de Santander)	3,000	3,000	3,000		-
Ibagué, Plaza La 21	500	800	667		=	Pasto, El Potrerillo	6,000	6,500	6,125		+
Manizales, Centro Galerías	900	1,000	950		+	Pereira, La 41	5,556	6,111	5,741		+
Medellín, Central Mayorista de Antioquia	600	700	650		=	Pereira, Mercasa	5,333	6,222	5,639		-
Medellín, Plaza Minorista "José María Villa"	600	700	650		=	San Gil (Santander)	4,000	4,200	4,100		-
Montería, Mercado del Sur	280	380	322		++	Sogamoso (Boyacá)	3,200	3,600	3,475		=
Palmira (Valle del Cauca)	900	1,000	950		++	Tunja, Complejo de Servicios del Sur	2,800	3,300	3,067		+
Pamplona (Norte de Santander)	800	1,000	956		-	Túquerres (Nariño)	6,000	6,500	6,083		+
Pereira, La 41	800	1,000	867		=	Villavicencio, CAV	3,000	3,500	3,313		-
Pereira, Mercasa	700	1,200	950		-	Ajo importado					
Popayán, Plaza de mercado del barrio Bolívar	600	640	605		=	Arauca (Arauca)	4,800	5,600	5,233		-
Rionegro (Antioquia)	600	900	746		-	Armenia, Mercar	5,500	5,600	5,533		-
San Gil (Santander)	700	800	733		+	Barranquilla, Barranquillita	4,200	4,500	4,433		=
Sincelejo, Nuevo Mercado	500	500	500		=	Barranquilla, Granabastos	4,200	4,400	4,322		-
Socorro (Santander)	700	800	767		=	Bogotá, D.C., Corabastos	4,000	4,500	4,421		-
Sogamoso (Boyacá)	600	800	688		++	Bucaramanga, Centroabastos	5,000	5,000	5,000		-
Tuluá (Valle del Cauca)	700	800	767		=	Buenaventura (Valle del Cauca)	5,400	5,600	5,517		=
Tunja, Complejo de Servicios del Sur	531	594	557		-	Cali, Cavasa	4,000	4,500	4,206		-
Valledupar, Mercabastos	440	500	483		-	Cali, Santa Helena	4,500	4,800	4,650		+
Valledupar, Mercado Nuevo	400	500	444		-	Cartagena, Bazurto	4,200	4,800	4,456		+
Yopal (Casanare)	500	500	500		-	Cartago (Valle del Cauca)	5,000	5,500	5,150		-

Cuadro 2. Mercados mayoristas. Precios de venta de verduras y hortalizas (continuación)
2020 (3 al 9 de octubre)

Productos y mercados	Pesos por kilogramo				Tendencia	Productos y mercados	Pesos por kilogramo				Tendencia
	Mínimo	Máximo	Medio				Mínimo	Máximo	Medio		
Ajo importado (continuación)						Arveja verde en vaina					
Cúcuta, Cenabastos	5,000	5,000	5,000		+	Arauca (Arauca)	3,152	3,652	3,359		+
Ibagué, Plaza La 21	5,000	5,500	5,146		+	Armenia, Mercar	2,720	3,200	2,880		+
Ipiales (Nariño), Ipiales somos todos	4,200	4,500	4,367		-	Barranquilla, Barranquillita	5,500	6,000	5,767		=
Manizales, Centro Galerías	5,000	6,000	5,625		-	Barranquilla, Granabastos	5,500	5,700	5,588		-
Medellín, Central Mayorista de Antioquia	4,000	4,500	4,383		-	Bogotá, D.C., Corabastos	2,600	3,600	3,106		++
Montería, Mercado del Sur	4,200	4,500	4,350		+	Bucaramanga, Centroabastos	2,200	3,200	2,738		+++
Neiva, Surabastos	4,500	5,400	4,794		-	Cartago (Valle del Cauca)	3,200	3,840	3,547		+
Palmira (Valle del Cauca)	4,500	5,000	4,888		-	Chiquinquirá (Boyacá)	2,400	3,000	2,667		+
Pasto, El Potrerillo	4,400	5,000	4,622		-	Cúcuta, Cenabastos	2,200	3,000	2,575		--
Pereira, La 41	5,000	5,500	5,117		+	Duitama (Boyacá)	2,300	2,400	2,333		+
Pereira, Mercasa	4,500	5,600	4,942		+	El Carmen de Viboral (Antioquia)	2,000	2,200	2,050		-
Popayán, Plaza de mercado del barrio Bolívar	5,000	5,300	5,138		-	El Santuario (Antioquia)	2,000	2,700	2,325		-
Sincelejo, Nuevo Mercado	4,200	4,200	4,200		-	Ibagué, Plaza La 21	2,400	2,800	2,638		+
Tuluá (Valle del Cauca)	4,800	5,500	5,100		-	La Ceja (Antioquia)	2,500	3,200	2,775		+
Valledupar, Mercabastos	4,300	4,600	4,508		-	Manizales, Centro Galerías	2,500	3,300	2,963		++
						Marinilla (Antioquia)	1,800	2,500	2,233		-
						Medellín, Central Mayorista de Antioquia	2,000	2,800	2,421		+
						Medellín, Plaza Minorista "José María Villa"	2,000	2,800	2,483		+
						Neiva, Surabastos	2,400	3,360	2,960		++
						Palmira (Valle del Cauca)	2,000	2,400	2,175		++
						Pamplona (Norte de Santander)	1,800	2,500	2,135		-
						Pereira, La 41	2,800	3,600	3,133		+
						Pereira, Mercasa	2,800	3,200	3,083		++
						Rionegro (Antioquia)	2,800	3,000	2,933		+
						San Gil (Santander)	2,400	2,960	2,653		+
						San Vicente (Antioquia)	2,000	2,300	2,125		-
						Socorro (Santander)	2,560	2,800	2,720		=
						Sogamoso (Boyacá)	2,400	3,000	2,675		+
						Sonsón (Antioquia)	2,000	2,000	2,000		-
						Tuluá (Valle del Cauca)	2,720	2,880	2,813		++
						Tunja, Complejo de Servicios del Sur	2,400	2,800	2,592		++
						Ubaté (Cundinamarca)	2,200	2,400	2,300		+++
						Villavicencio, CAV	3,000	3,400	3,167		+
						Yopal (Casanare)	3,125	3,333	3,229		+++
						Arveja verde en vaina pastusa					
						Bogotá, D.C., Corabastos	2,600	3,600	3,013		++
						Buenaventura (Valle del Cauca)	2,880	3,360	3,120		+
						Cali, Cavasa	2,400	2,800	2,492		+++
						Cali, Santa Helena	2,000	2,600	2,300		++
						La Unión (Nariño)	2,000	2,400	2,200		-
						Medellín, Central Mayorista de Antioquia	2,200	2,800	2,477		++
						Pasto, El Potrerillo	2,000	2,200	2,083		++
						Popayán, Plaza de mercado del barrio Bolívar	2,400	2,600	2,525		+++
						Berenjena					
						Barranquilla, Barranquillita	925	1,000	961		-
						Bogotá, D.C., Corabastos	1,400	1,500	1,431		-
						Manizales, Centro Galerías	2,000	2,500	2,167		-

BOLETÍN SEMANAL PRECIOS MAYORISTAS

Cuadro 2. Mercados mayoristas. Precios de venta de verduras y hortalizas (continuación)
2020 (3 al 9 de octubre)

Productos y mercados	Pesos por kilogramo				Tendencia	Productos y mercados	Pesos por kilogramo				Tendencia
	Mínimo	Máximo	Medio				Mínimo	Máximo	Medio		
Berenjena (continuación)						Cebolla cabezona blanca (continuación)					
Medellín, Central Mayorista de Antioquia	1,200	1,500	1,327		+	Bucaramanga, Centroabastos	1,100	1,200	1,181		-
Montería, Mercado del Sur	825	1,050	958		+++	Cartagena, Bazurto	1,300	1,500	1,383		-
Sincelejo, Nuevo Mercado	833	900	844		++	Cartago (Valle del Cauca)	1,250	1,563	1,441		++
Brócoli						Chiquinquirá (Boyacá)	900	1,100	1,037		-
Armenia, Mercar	2,400	3,200	2,867		+	Cúcuta, Cenabastos	900	1,100	992		-
Barranquilla, Barranquillita	6,300	6,600	6,500		-	Duitama (Boyacá)	1,100	1,160	1,125		+
Barranquilla, Granabastos	5,400	5,600	5,550		-	Florencia (Cauquetá)	1,300	1,340	1,320		=
Bogotá, D.C., Corabastos	6,000	8,000	6,563		+++	Ibagué, Plaza La 21	1,100	1,440	1,221		+
Bucaramanga, Centroabastos	4,000	5,000	4,563		+	Ipiales (Nariño), Ipiales somos todos	962	1,154	1,026		+
Cali, Cavasa	2,800	3,000	2,883		-	Manizales, Centro Galerías	1,300	1,500	1,388		+
Cali, Santa Helena	2,800	3,000	2,867		+	Medellín, Central Mayorista de Antioquia	1,087	1,900	1,406		-
Chiquinquirá (Boyacá)	1,600	1,800	1,750		++	Medellín, Plaza Minorista "José María Villa"	1,400	1,900	1,567		=
Cúcuta, Cenabastos	3,500	4,000	3,833		-	Montería, Mercado del Sur	1,240	1,460	1,377		+
Duitama (Boyacá)	2,000	2,100	2,067		++	Pamplona (Norte de Santander)	1,000	1,200	1,100		+
Ibagué, Plaza La 21	2,500	3,000	2,646		-	Pereira, La 41	1,200	1,360	1,267		-
Ipiales (Nariño), Ipiales somos todos	1,250	1,500	1,301		++	Pereira, Mercasa	1,200	1,300	1,243		+
Manizales, Centro Galerías	5,333	5,333	5,333		++	Rionegro (Antioquia)	1,250	1,604	1,448		-
Marinilla (Antioquia)	1,000	1,500	1,167		-	San Gil (Santander)	1,200	1,240	1,213		-
Medellín, Central Mayorista de Antioquia	2,000	2,800	2,246		-	Santa Marta (Magdalena)	1,400	1,400	1,400		-
Medellín, Plaza Minorista "José María Villa"	2,000	2,500	2,125		-	Sincelejo, Nuevo Mercado	1,300	1,400	1,354		-
Neiva, Surabastos	4,800	7,000	5,758		+	Socorro (Santander)	1,160	1,200	1,187		=
Palmira (Valle del Cauca)	2,000	2,083	2,028		+	Sogamoso (Boyacá)	1,000	1,160	1,095		+
Pamplona (Norte de Santander)	3,500	3,500	3,500		=	Tunja, Complejo de Servicios del Sur	960	1,100	1,015		-
Pasto, El Potrerillo	2,000	2,500	2,125		+	Ubaté (Cundinamarca)	1,400	1,400	1,400		-
Pereira, Mercasa	2,800	3,600	3,167		++	Valledupar, Mercabastos	1,200	1,400	1,325		-
Sogamoso (Boyacá)	1,800	2,200	2,000		+	Villavicencio, CAV	1,200	1,400	1,342		+
Tunja, Complejo de Servicios del Sur	1,700	2,200	1,917		++	Yopal (Casanare)	1,771	1,771	1,771		+++
Túquerres (Nariño)	1,083	1,333	1,243		+++	Cebolla cabezona blanca bogotana					
Villavicencio, CAV	4,667	5,000	4,765		+	Buenaventura (Valle del Cauca)	1,250	1,458	1,347		+
Calabacín						Cali, Cavasa	1,083	1,250	1,171		+
Bogotá, D.C., Corabastos	300	360	320		+++	Cali, Santa Helena	1,042	1,146	1,122		-
Bucaramanga, Centroabastos	1,400	1,500	1,429		+	Neiva, Surabastos	1,000	1,300	1,160		+
Duitama (Boyacá)	750	800	783		+	Palmira (Valle del Cauca)	1,104	1,250	1,180		-
Medellín, Central Mayorista de Antioquia	1,200	1,500	1,333		+	Tuluá (Valle del Cauca)	1,354	1,458	1,389		-
Sogamoso (Boyacá)	650	750	706		-	Cebolla cabezona blanca pastusa					
Tunja, Complejo de Servicios del Sur	1,000	1,000	1,000		-	Pasto, El Potrerillo	938	1,042	986		-
Calabaza						Popayán, Plaza de mercado del barrio Bolívar	1,250	1,354	1,294		+
Bogotá, D.C., Corabastos	320	600	473		+++	Túquerres (Nariño)	1,042	1,250	1,111		--
Cúcuta, Cenabastos	556	889	773		+	Cebolla cabezona roja					
Medellín, Central Mayorista de Antioquia	1,000	1,000	1,000		=	Arauca (Arauca)	1,600	2,100	1,800		+
Villavicencio, CAV	500	750	598		=	Barranquilla, Barranquillita	1,889	2,178	2,022		-
Cebolla cabezona blanca						Bogotá, D.C., Corabastos	1,800	2,200	1,898		+
Arauca (Arauca)	1,188	1,563	1,344		-	Cartagena, Bazurto	2,111	2,222	2,185		+
Armenia, Mercar	1,300	1,400	1,333		+	Cúcuta, Cenabastos	1,875	2,083	2,031		+++
Barranquilla, Barranquillita	1,400	1,460	1,418		-	Florencia (Cauquetá)	2,280	2,340	2,310		+
Barranquilla, Granabastos	1,360	1,440	1,404		-	Neiva, Surabastos	2,444	2,667	2,519		=
Bogotá, D.C., Corabastos	1,100	1,200	1,119		+	Pereira, Mercasa	2,200	2,600	2,430		+

Cuadro 2. Mercados mayoristas. Precios de venta de verduras y hortalizas (continuación)
2020 (3 al 9 de octubre)

Productos y mercados	Pesos por kilogramo				Tendencia	Productos y mercados	Pesos por kilogramo				Tendencia
	Mínimo	Máximo	Medio	Precios			Mínimo	Máximo	Medio	Precios	
Cebolla cabezona roja (continuación)						Cebolla junca Aquitania (continuación)					
Santa Marta (Magdalena)	1,702	2,750	2,283		+++	Ibagué, Plaza La 21	1,280	1,400	1,380		-
Sincelejo, Nuevo Mercado	2,222	2,556	2,309		++	Neiva, Surabastos	933	1,333	1,158		-
Valledupar, Mercabastos	2,000	2,750	2,333		+	San Gil (Santander)	1,400	1,533	1,456		+
Valledupar, Mercado Nuevo	2,000	2,750	2,333		+	Santa Marta (Magdalena)	1,000	1,167	1,107		+
Cebolla cabezona roja importada						Socorro (Santander)	1,400	1,467	1,422		=
Bucaramanga, Centroabastos	2,500	2,708	2,552		-	Sogamoso (Boyacá)	1,067	1,167	1,113		-
Ipiales (Nariño), Ipiales somos todos	1,848	1,957	1,884		-	Tunja, Complejo de Servicios del Sur	1,000	1,100	1,019		-
Medellín, Central Mayorista de Antioquia	2,391	2,500	2,446		-	Valledupar, Mercabastos	833	1,167	944		++
Montería, Mercado del Sur	2,600	2,700	2,633		-	Cebolla junca Berlín					
Cebolla cabezona roja ocañera						Barranquilla, Barranquillita	833	1,333	1,061		-
Bucaramanga, Centroabastos	1,875	2,083	1,953		-	Barranquilla, Granabastos	1,000	1,100	1,044		+
Cebolla cabezona roja peruana						Cartagena, Bazurto	1,067	1,667	1,304		+
Barranquilla, Barranquillita	2,717	2,826	2,778		+	Cúcuta, Cenabastos	781	938	924		+
Barranquilla, Granabastos	2,761	2,783	2,775		+	Pamplona (Norte de Santander)	625	781	729		+
Cartagena, Bazurto	2,609	2,717	2,645		-	Valledupar, Mercabastos	667	1,500	1,083		+++
Montería, Mercado del Sur	1,800	2,200	2,008		++	Cebolla junca pastusa					
Sincelejo, Nuevo Mercado	2,826	2,935	2,866		-	La Unión (Nariño)	889	1,111	1,022		--
Valledupar, Mercabastos	2,717	2,826	2,814		+	Palmira (Valle del Cauca)	750	1,042	882		++
Cebolla junca						Pasto, El Potrerillo	667	1,022	867		+
Arauca (Arauca)	1,481	1,852	1,741		+	Popayán, Plaza de mercado del barrio Bolívar	978	1,022	1,011		+
Armenia, Mercar	1,643	1,714	1,667		+	Cebolla junca Tenerife					
Bucaramanga, Centroabastos	563	938	715		-	Cali, Cavasa	1,150	1,600	1,338		+++
Cartago (Valle del Cauca)	1,360	1,600	1,493		-	Cali, Santa Helena	1,000	1,350	1,206		+
Florencia (Caquetá)	1,400	1,480	1,440		+	Palmira (Valle del Cauca)	889	1,111	1,039		++
Ipiales (Nariño), Ipiales somos todos	1,500	1,750	1,625		=	Cebolla puerro					
La Ceja (Antioquia)	1,000	1,200	1,065		-	Bogotá, D.C., Corabastos	1,900	2,250	2,072		+
Manizales, Centro Galerías	1,200	1,440	1,320		-	Cúcuta, Cenabastos	3,750	4,500	3,917		+
Medellín, Central Mayorista de Antioquia	1,471	2,500	1,769		+	Medellín, Central Mayorista de Antioquia	2,000	3,000	2,598		++
Medellín, Plaza Minorista "José María Villa"	1,000	2,000	1,667		=	Pamplona (Norte de Santander)	3,500	3,500	3,500		=
Montería, Mercado del Sur	1,667	2,083	1,903		+++	Cebollín chino					
Pereira, La 41	667	1,000	789		--	Barranquilla, Barranquillita	5,000	5,100	5,022		-
Pereira, Mercasa	933	1,200	1,011		--	Chócolo mazorca					
Rionegro (Antioquia)	1,000	1,300	1,190		-	Armenia, Mercar	971	1,143	1,050		+
Sincelejo, Nuevo Mercado	800	1,200	1,017		++	Armenia, Retiro	857	1,071	964		+++
Sonsón (Antioquia)	714	929	821		-	Barranquilla, Barranquillita	778	889	852		++
Túquerres (Nariño)	1,250	1,500	1,458		-	Bogotá, D.C., Corabastos	960	1,200	1,080		+
Ubaté (Cundinamarca)	1,333	1,333	1,333		=	Bucaramanga, Centroabastos	800	880	830		++
Villavicencio, CAV	1,167	1,333	1,200		-	Buenaventura (Valle del Cauca)	1,114	1,214	1,150		+
Yopal (Casanare)	1,200	1,267	1,233		-	Cali, Cavasa	1,000	1,143	1,024		=
Cebolla junca Aquitania						Cali, Santa Helena	929	929	929		+
Bogotá, D.C., Corabastos	1,000	1,500	1,207		-	Cartagena, Bazurto	550	875	696		++
Buenaventura (Valle del Cauca)	2,750	3,250	3,000		-	Cartago (Valle del Cauca)	1,125	1,250	1,192		=
Cali, Cavasa	1,022	1,333	1,176		+++	Chiquinquirá (Boyacá)	900	1,000	950		+++
Cali, Santa Helena	889	1,111	1,007		-	Cúcuta, Cenabastos	727	1,000	864		+
Chiquinquirá (Boyacá)	1,167	1,200	1,178		+						
Duitama (Boyacá)	1,067	1,100	1,089		+						

BOLETÍN SEMANAL PRECIOS MAYORISTAS

Cuadro 2. Mercados mayoristas. Precios de venta de verduras y hortalizas (continuación)
2020 (3 al 9 de octubre)

Productos y mercados	Pesos por kilogramo				Tendencia	Productos y mercados	Pesos por kilogramo				Tendencia
	Mínimo	Máximo	Medio	Precios			Mínimo	Máximo	Medio	Precios	
Chócolo mazorca (continuación)						Cilantro (continuación)					
Duitama (Boyacá)	860	900	880	-	-	Ibagué, Plaza La 21	1,600	4,000	2,650	+	
Ibagué, Plaza La 21	960	1,120	980	+++	-	Ipiales (Nariño), Ipiales somos todos	2,000	4,000	2,867	-	
Ipiales (Nariño), Ipiales somos todos	571	714	613	-	-	La Ceja (Antioquia)	4,000	4,500	4,125	-	
Manizales, Centro Galerías	500	700	600	-	+++	Manizales, Centro Galerías	3,000	3,000	3,000	+++	
Marinilla (Antioquia)	583	750	660	-	-	Marinilla (Antioquia)	3,000	5,000	3,917	-	
Medellín, Central Mayorista de Antioquia	750	875	822	-	-	Medellín, Central Mayorista de Antioquia	3,500	8,000	5,281	-	
Medellín, Plaza Minorista "José María Villa"	625	625	625	=	---	Medellín, Plaza Minorista "José María Villa"	2,000	5,000	4,333	---	
Montería, Mercado del Sur	600	700	663	+	++	Montería, Mercado del Sur	5,000	5,000	5,000	++	
Neiva, Surabastos	880	1,088	967	+++	--	Neiva, Surabastos	4,667	8,000	6,611	--	
Pamplona (Norte de Santander)	455	727	576	+	+	Palmira (Valle del Cauca)	1,500	2,000	1,781	+	
Pasto, El Potrerillo	717	826	755	+++	-	Pamplona (Norte de Santander)	2,667	3,333	2,889	-	
Peñol (Antioquia)	600	700	640	+	++	Pasto, El Potrerillo	7,000	8,000	7,542	++	
Popayán, Plaza de mercado del barrio Bolívar	429	457	443	-	+++	Pereira, La 41	2,500	3,000	2,667	+++	
Rionegro (Antioquia)	714	857	827	-	+++	Pereira, Mercasa	2,000	3,500	2,542	+++	
San Gil (Santander)	1,000	1,250	1,100	++	=	Popayán, Plaza de mercado del barrio Bolívar	2,000	2,000	2,000	=	
San Vicente (Antioquia)	600	667	629	-	++	Rionegro (Antioquia)	5,000	7,000	6,033	++	
Santa Marta (Magdalena)	1,200	1,200	1,200	=	=	San Gil (Santander)	4,000	4,000	4,000	=	
Sincelejo, Nuevo Mercado	760	800	775	++	=	Santa Marta (Magdalena)	4,000	4,000	4,000	=	
Socorro (Santander)	1,000	1,050	1,017	=	-	Sincelejo, Nuevo Mercado	2,000	2,666	2,444	-	
Sogamoso (Boyacá)	900	1,000	963	+	=	Socorro (Santander)	4,000	4,000	4,000	=	
Sonsón (Antioquia)	400	450	425	-	+	Sogamoso (Boyacá)	2,000	2,500	2,250	+	
Tunja, Complejo de Servicios del Sur	800	900	892	++	=	Tuluá (Valle del Cauca)	4,500	5,000	4,667	=	
Ubaté (Cundinamarca)	1,000	1,000	1,000	+++	-	Tunja, Complejo de Servicios del Sur	2,000	2,750	2,396	-	
Valledupar, Mercabastos	800	1,000	900	-	=	Ubaté (Cundinamarca)	2,500	2,500	2,500	=	
Villavicencio, CAV	1,200	1,400	1,304	++	+	Valledupar, Mercabastos	3,000	3,500	3,333	+	
Yopal (Casanare)	1,375	1,500	1,438	=	+	Valledupar, Mercado Nuevo	3,000	3,500	3,333	+	
						Villavicencio, CAV	2,500	3,000	2,958	+++	
						Yopal (Casanare)	4,000	4,000	4,000	=	
Cidra						Coles					
Bogotá, D.C., Corabastos	1,200	1,300	1,238	+++		Barranquilla, Barranquillita	5,700	6,000	5,878	+	
Marinilla (Antioquia)	500	600	522	+++		Bogotá, D.C., Corabastos	2,000	2,400	2,130	+	
Medellín, Central Mayorista de Antioquia	600	800	750	+		Medellín, Central Mayorista de Antioquia	1,000	1,000	1,000	=	
Peñol (Antioquia)	300	400	338	-		Medellín, Plaza Minorista "José María Villa"	1,000	1,000	1,000	=	
San Vicente (Antioquia)	300	400	350	=							
Villavicencio, CAV	1,000	1,500	1,250	+							
Cilantro						Coliflor					
Arauca (Arauca)	4,500	6,250	5,250	+		Armenia, Mercar	2,500	3,167	2,861	++	
Armenia, Mercar	2,400	2,800	2,533	-		Barranquilla, Barranquillita	6,500	7,000	6,667	-	
Barranquilla, Barranquillita	3,800	4,200	3,978	-		Barranquilla, Granabastos	5,500	5,700	5,575	-	
Bogotá, D.C., Corabastos	2,000	5,000	3,445	+++		Bogotá, D.C., Corabastos	1,800	2,500	2,053	++	
Bucaramanga, Centroabastos	3,000	4,000	3,250	=		Bucaramanga, Centroabastos	4,000	5,000	4,250	-	
Buenaventura (Valle del Cauca)	2,500	2,750	2,583	++		Cali, Cavasa	2,800	3,000	2,900	-	
Cali, Cavasa	2,000	2,500	2,234	+++		Cali, Santa Helena	3,200	3,500	3,250	+	
Cali, Santa Helena	1,500	2,000	1,750	++		Cartago (Valle del Cauca)	2,240	2,560	2,373	-	
Cartagena, Bazurto	3,500	5,000	4,483	+++		Chiquinquirá (Boyacá)	1,600	2,000	1,800	+	
Cartago (Valle del Cauca)	3,000	3,500	3,333	+++		Cúcuta, Cenabastos	3,500	4,000	3,833	-	
Chiquinquirá (Boyacá)	2,500	3,000	2,625	+		Duitama (Boyacá)	1,900	2,000	1,933	-	
Cúcuta, Cenabastos	4,000	5,500	4,667	-		Ipiales (Nariño), Ipiales somos todos	1,500	1,917	1,671	-	
Duitama (Boyacá)	2,000	2,250	2,125	-		Manizales, Centro Galerías	3,000	4,000	3,646	+	
Florencia (Caquetá)	6,000	6,000	6,000	++		Marinilla (Antioquia)	2,000	2,500	2,325	+++	

Cuadro 2. Mercados mayoristas. Precios de venta de verduras y hortalizas (continuación)
2020 (3 al 9 de octubre)

Productos y mercados	Pesos por kilogramo				Tendencia	Productos y mercados	Pesos por kilogramo				Tendencia
	Mínimo	Máximo	Medio				Mínimo	Máximo	Medio		
Coliflor (continuación)						Frijol verde cargamento (continuación)					
Medellín, Central Mayorista de Antioquia	2,500	3,500	2,979	-		Peñol (Antioquia)	2,000	2,200	2,108	+	
Medellín, Plaza Minorista "José María Villa"	2,200	3,000	2,667	-		Popayán, Plaza de mercado del barrio Bolívar	2,200	2,300	2,225	+	
Neiva, Surabastos	2,400	3,000	2,742	++		Rionegro (Antioquia)	2,300	2,600	2,449	+	
Palmira (Valle del Cauca)	2,600	3,000	2,833	=		San Vicente (Antioquia)	2,000	2,000	2,000	+++	
Pamplona (Norte de Santander)	2,000	2,500	2,250	-		Sogamoso (Boyacá)	1,700	2,200	1,913	+	
Pasto, El Potrerillo	1,500	2,000	1,917	-		Sonsón (Antioquia)	1,500	1,700	1,600	=	
Pereira, La 41	2,500	3,333	2,944	+		Tuluá (Valle del Cauca)	2,240	2,880	2,560	+	
Pereira, Mercasa	2,500	3,333	3,049	+		Tunja, Complejo de Servicios del Sur	1,800	2,000	1,900	++	
Sogamoso (Boyacá)	1,700	2,500	2,100	-		Villavicencio, CAV	1,400	2,000	1,767	+	
Tunja, Complejo de Servicios del Sur	2,400	3,000	2,667	+++		Yopal (Casanare)	2,604	2,708	2,656	+	
Túquerres (Nariño)	1,600	2,000	1,747	+		Frijol verde en vaina					
Villavicencio, CAV	2,000	2,800	2,325	+		Arauca (Arauca)	2,391	2,609	2,446	-	
Espinaca						Armenia, Mercar	2,240	2,320	2,267	-	
Armenia, Mercar	2,778	3,111	3,000	++		Barranquilla, Barranquillita	5,300	5,800	5,567	-	
Barranquilla, Barranquillita	6,300	7,000	6,700	-		Barranquilla, Granabastos	5,000	5,100	5,025	-	
Barranquilla, Granabastos	5,500	5,700	5,588	-		Bucaramanga, Centroabastos	1,800	2,200	2,050	++	
Bogotá, D.C., Corabastos	1,000	2,500	1,813	+++		Buenaventura (Valle del Cauca)	2,800	3,040	2,900	+	
Bucaramanga, Centroabastos	4,000	5,000	4,146	-		Cartago (Valle del Cauca)	2,400	3,000	2,683	+	
Chiquinquirá (Boyacá)	1,625	1,875	1,771	-		Chiquinquirá (Boyacá)	900	1,200	1,067	-	
Cúcuta, Cenabastos	6,000	8,000	7,000	+		Cúcuta, Cenabastos	1,700	2,000	1,896	++	
Duitama (Boyacá)	2,667	3,000	2,889	+++		Ibagué, Plaza La 21	2,200	2,560	2,415	+++	
Ibagué, Plaza La 21	1,778	2,889	2,403	+		Ipiales (Nariño), Ipiales somos todos	1,481	1,852	1,636	-	
Ipiales (Nariño), Ipiales somos todos	1,000	1,500	1,306	-		La Unión (Nariño)	2,000	2,400	2,200	-	
Manizales, Centro Galerías	2,500	3,000	2,938	-		Manizales, Centro Galerías	2,500	3,000	2,825	++	
Medellín, Central Mayorista de Antioquia	2,000	2,200	2,004	-		Montería, Mercado del Sur	2,400	3,000	2,758	++	
Medellín, Plaza Minorista "José María Villa"	1,500	2,000	1,958	+		Neiva, Surabastos	2,000	2,880	2,255	+	
Neiva, Surabastos	1,882	2,588	2,108	++		Pamplona (Norte de Santander)	600	1,250	1,061	+	
Pamplona (Norte de Santander)	2,500	3,000	2,750	+++		Pereira, La 41	2,500	3,000	2,700	+++	
Pasto, El Potrerillo	2,000	2,500	2,292	+		Pereira, Mercasa	2,500	2,800	2,625	++	
Sogamoso (Boyacá)	3,667	4,000	3,958	-		San Gil (Santander)	2,160	2,400	2,267	-	
Tunja, Complejo de Servicios del Sur	2,250	2,750	2,469	+++		Sincelejo, Nuevo Mercado	2,500	3,000	2,917	++	
Villavicencio, CAV	1,600	3,000	2,358	+++		Socorro (Santander)	2,000	2,160	2,053	=	
Frijol verde bolo						Tunja, Complejo de Servicios del Sur	1,160	1,300	1,211	++	
Cúcuta, Cenabastos	2,000	3,000	2,396	+		Haba verde					
Pamplona (Norte de Santander)	1,200	2,083	1,708	+		Bogotá, D.C., Corabastos	1,400	1,600	1,556	+++	
Frijol verde cargamento						Chiquinquirá (Boyacá)	600	800	700	-	
Bogotá, D.C., Corabastos	1,600	2,000	1,935	++		Duitama (Boyacá)	660	700	680	-	
Cali, Cavasa	2,200	2,400	2,300	+		Ipiales (Nariño), Ipiales somos todos	267	333	326	-	
Cali, Santa Helena	2,000	2,200	2,100	+		La Unión (Nariño)	733	1,000	892	+	
Chiquinquirá (Boyacá)	1,500	1,800	1,650	-		Pamplona (Norte de Santander)	800	1,167	1,008	+	
Duitama (Boyacá)	1,700	1,800	1,767	+		Sogamoso (Boyacá)	560	700	608	-	
El Santuario (Antioquia)	2,100	2,300	2,204	+		Tunja, Complejo de Servicios del Sur	600	640	610	-	
La Ceja (Antioquia)	2,200	2,500	2,338	+		Túquerres (Nariño)	500	600	533	---	
La Unión (Nariño)	2,000	2,400	2,200	-		Habichuela					
Marinilla (Antioquia)	1,800	2,200	1,992	+		Arauca (Arauca)	3,636	4,182	3,909	+++	
Medellín, Central Mayorista de Antioquia	1,800	2,200	1,967	+		Armenia, Mercar	3,520	4,000	3,742	+++	
Medellín, Plaza Minorista "José María Villa"	1,900	2,300	2,100	+							
Pasto, El Potrerillo	1,800	2,000	1,933	+							

BOLETÍN SEMANAL PRECIOS MAYORISTAS

Cuadro 2. Mercados mayoristas. Precios de venta de verduras y hortalizas (continuación)
2020 (3 al 9 de octubre)

Productos y mercados	Pesos por kilogramo				Tendencia	Productos y mercados	Pesos por kilogramo				Tendencia
	Mínimo	Máximo	Medio				Mínimo	Máximo	Medio		
Habichuela (continuación)						Lechuga Batavia (continuación)					
Barranquilla, Barranquillita	4,000	4,500	4,300	-		Buenaventura (Valle del Cauca)	1,300	1,500	1,417	-	
Barranquilla, Granabastos	3,900	4,300	4,067	-		Cali, Cavasa	846	1,077	941	-	
Bogotá, D.C., Corabastos	3,000	3,667	3,314	++		Cali, Santa Helena	923	1,154	1,013	-	
Bucaramanga, Centroabastos	3,500	4,250	3,781	+		Cartagena, Bazaruto	2,267	2,533	2,352	+	
Buenaventura (Valle del Cauca)	4,400	4,800	4,560	+		Cartago (Valle del Cauca)	1,846	2,000	1,923	-	
Cali, Cavasa	3,800	4,000	3,988	++		Chiquinquirá (Boyacá)	1,600	1,800	1,717	-	
Cali, Santa Helena	3,800	4,600	4,225	++		Cúcuta, Cenabastos	1,500	1,667	1,625	-	
Cartagena, Bazaruto	4,000	4,500	4,250	+		Duitama (Boyacá)	1,700	1,800	1,767	-	
Cartago (Valle del Cauca)	3,840	4,000	3,947	+++		Ibagué, Plaza La 21	1,200	1,600	1,430	-	
Chiquinquirá (Boyacá)	2,800	3,600	3,267	+++		Ipiales (Nariño), Ipiales somos todos	615	923	752	++	
Cúcuta, Cenabastos	3,000	4,500	3,630	-		Manizales, Centro Galerías	2,000	2,500	2,288	+	
El Santuario (Antioquia)	3,200	3,700	3,458	+		Marinilla (Antioquia)	1,100	1,400	1,233	--	
Florencia (Cauquetá)	3,760	3,920	3,840	+		Medellín, Central Mayorista de Antioquia	1,000	1,286	1,118	-	
Ibagué, Plaza La 21	3,040	3,600	3,270	+		Medellín, Plaza Minorista "José María Villa"	929	1,143	1,060	-	
La Ceja (Antioquia)	3,300	4,000	3,571	+		Montería, Mercado del Sur	1,250	1,500	1,368	--	
Manizales, Centro Galerías	3,200	3,200	3,200	+		Neiva, Surabastos	1,360	1,600	1,470	++	
Marinilla (Antioquia)	3,000	3,500	3,267	++		Palmira (Valle del Cauca)	923	1,154	990	-	
Medellín, Central Mayorista de Antioquia	3,000	4,200	3,706	++		Pamplona (Norte de Santander)	1,000	1,167	1,056	+	
Medellín, Plaza Minorista "José María Villa"	3,000	4,000	3,767	++		Pasto, El Potrerillo	1,000	1,154	1,109	-	
Montería, Mercado del Sur	4,200	5,000	4,750	+++		Pereira, La 41	1,667	1,833	1,694	-	
Neiva, Surabastos	3,200	4,000	3,823	+++		Pereira, Mercasa	1,500	1,833	1,618	+	
Palmira (Valle del Cauca)	3,800	4,400	4,165	++		Popayán, Plaza de mercado del barrio Bolívar	846	923	904	-	
Pamplona (Norte de Santander)	3,000	4,000	3,444	+		Rionegro (Antioquia)	1,500	1,700	1,610	-	
Pasto, El Potrerillo	2,600	3,000	2,833	+++		San Gil (Santander)	2,083	2,250	2,167	+	
Pereira, La 41	3,200	3,600	3,400	++		Santa Marta (Magdalena)	2,167	2,333	2,225	-	
Pereira, Mercasa	3,200	3,760	3,510	++		Sincelejo, Nuevo Mercado	1,400	1,800	1,475	-	
Popayán, Plaza de mercado del barrio Bolívar	3,600	3,800	3,660	+		Sogamoso (Boyacá)	1,900	2,200	2,063	-	
Rionegro (Antioquia)	3,500	4,200	3,773	+		Sonsón (Antioquia)	1,300	1,600	1,450	-	
San Gil (Santander)	2,955	3,409	3,159	+++		Tuluá (Valle del Cauca)	1,154	1,308	1,231	-	
Santa Marta (Magdalena)	4,500	4,500	4,500	+		Tunja, Complejo de Servicios del Sur	1,800	2,200	2,003	+	
Sincelejo, Nuevo Mercado	4,000	5,000	4,611	+		Valledupar, Mercabastos	2,083	2,500	2,375	+	
Socorro (Santander)	2,364	2,500	2,409	+		Villavicencio, CAV	1,800	2,400	2,153	++	
Sogamoso (Boyacá)	3,500	4,000	3,688	+++		Yopal (Casanare)	2,200	2,400	2,300	=	
Tuluá (Valle del Cauca)	3,520	4,000	3,707	++							
Tunja, Complejo de Servicios del Sur	3,200	3,600	3,400	+++		Lechuga crespita verde					
Valledupar, Mercabastos	3,500	4,500	4,208	+		Arauca (Arauca)	3,200	3,400	3,300	+	
Villavicencio, CAV	2,833	3,333	3,104	++		Bogotá, D.C., Corabastos	1,667	1,667	1,667	=	
Yopal (Casanare)	3,889	4,167	4,028	+		Bucaramanga, Centroabastos	3,600	4,000	3,800	+	
						Cali, Cavasa	3,000	3,000	3,000	=	
						Cúcuta, Cenabastos	4,000	5,000	4,250	-	
						Medellín, Central Mayorista de Antioquia	1,400	1,500	1,450	+	
						Medellín, Plaza Minorista "José María Villa"	1,000	1,000	1,000	=	
						Neiva, Surabastos	2,857	3,429	3,238	+	
						Villavicencio, CAV	6,400	7,200	6,867	++	
Habichuela larga						Pepino cohombro					
Barranquilla, Barranquillita	4,400	5,000	4,778	-		Arauca (Arauca)	1,591	2,045	1,818	-	
Montería, Mercado del Sur	2,500	4,000	3,150	+++		Armenia, Mercar	1,100	1,500	1,300	+++	
						Barranquilla, Barranquillita	1,400	1,600	1,460	-	
						Barranquilla, Granabastos	1,360	1,640	1,537	+	
Lechuga Batavia											
Arauca (Arauca)	3,333	4,167	3,528	+							
Armenia, Mercar	1,333	1,533	1,444	-							
Barranquilla, Barranquillita	2,400	2,500	2,450	-							
Barranquilla, Granabastos	2,200	2,400	2,333	-							
Bogotá, D.C., Corabastos	1,800	2,400	1,980	+							
Bucaramanga, Centroabastos	1,667	1,833	1,750	=							

Cuadro 2. Mercados mayoristas. Precios de venta de verduras y hortalizas (continuación)
2020 (3 al 9 de octubre)

Productos y mercados	Pesos por kilogramo				Tendencia	Productos y mercados	Pesos por kilogramo				Tendencia
	Mínimo	Máximo	Medio				Mínimo	Máximo	Medio		
Pepino cohombro (continuación)						Perejil					
Bogotá, D.C., Corabastos	2,000	2,200	2,063	-		Arauca (Arauca)	4,500	5,000	4,875	+	
Bucaramanga, Centroabastos	1,200	1,400	1,275	+		Armenia, Mercar	9,000	10,500	9,792	-	
Buenaventura (Valle del Cauca)	1,400	1,500	1,467	+		Barranquilla, Barranquillita	7,800	8,000	7,956	+	
Cali, Cavasa	1,167	1,333	1,297	++		Bogotá, D.C., Corabastos	7,667	10,000	8,825	-	
Cali, Santa Helena	1,333	1,667	1,492	+++		Bucaramanga, Centroabastos	4,000	4,000	4,000	+	
Cartagena, Bazurto	1,400	1,600	1,567	+		Chiquinquirá (Boyacá)	2,400	3,000	2,667	+	
Cartago (Valle del Cauca)	1,400	1,800	1,600	+		Cúcuta, Cenabastos	6,000	7,000	6,333	-	
Cúcuta, Cenabastos	1,300	1,700	1,558	+		Duitama (Boyacá)	2,200	2,400	2,267	-	
Florencia (Caquetá)	1,520	1,600	1,560	=		Ibagué, Plaza La 21	6,250	7,500	7,208	-	
Ibagué, Plaza La 21	1,440	2,000	1,800	++		Ipiales (Nariño), Ipiales somos todos	3,000	4,000	3,528	-	
La Ceja (Antioquia)	1,100	1,800	1,429	+		Manizales, Centro Galerías	4,000	4,000	4,000	=	
Manizales, Centro Galerías	1,200	1,400	1,300	++		Medellín, Central Mayorista de Antioquia	5,000	7,000	6,042	+	
Marinilla (Antioquia)	800	1,200	983	-		Medellín, Plaza Minorista "José María Villa"	4,000	4,000	4,000	+++	
Medellín, Central Mayorista de Antioquia	1,500	1,800	1,652	++		Neiva, Surabastos	9,333	10,000	9,583	+	
Medellín, Plaza Minorista "José María Villa"	1,200	1,600	1,433	+		Pamplona (Norte de Santander)	2,500	3,000	2,750	-	
Montería, Mercado del Sur	1,600	1,600	1,600	++		Pasto, El Potrerillo	4,000	5,000	4,792	+	
Neiva, Surabastos	1,600	2,000	1,717	+		San Gil (Santander)	4,000	4,000	4,000	=	
Palmira (Valle del Cauca)	1,333	1,500	1,375	+		Sogamoso (Boyacá)	2,800	3,000	2,925	-	
Pamplona (Norte de Santander)	1,800	2,000	1,900	+++		Tunja, Complejo de Servicios del Sur	2,200	2,800	2,450	-	
Pasto, El Potrerillo	2,000	2,600	2,233	++		Pimentón					
Pereira, La 41	1,300	1,600	1,417	+		Arauca (Arauca)	3,500	4,000	3,833	+	
Pereira, Mercasa	1,200	1,600	1,417	++		Armenia, Mercar	3,000	3,200	3,067	=	
Popayán, Plaza de mercado del barrio Bolívar	1,077	1,154	1,135	=		Barranquilla, Barranquillita	1,833	2,083	1,903	-	
Rionegro (Antioquia)	1,000	1,500	1,233	=		Barranquilla, Granabastos	1,917	2,083	2,007	-	
San Gil (Santander)	1,120	1,280	1,200	+		Bogotá, D.C., Corabastos	3,400	3,600	3,501	+	
Santa Marta (Magdalena)	1,500	1,800	1,650	+		Bucaramanga, Centroabastos	3,500	4,500	4,063	+++	
Sincelejo, Nuevo Mercado	1,500	1,600	1,575	+++		Buenaventura (Valle del Cauca)	2,857	3,286	3,119	++	
Socorro (Santander)	1,120	1,200	1,147	=		Cali, Cavasa	2,500	3,000	2,742	+++	
Sogamoso (Boyacá)	700	800	778	+		Cali, Santa Helena	1,800	2,000	1,900	-	
Sonsón (Antioquia)	1,000	1,200	1,133	+		Cartagena, Bazurto	3,333	4,000	3,639	+	
Tuluá (Valle del Cauca)	1,200	1,600	1,383	+		Cartago (Valle del Cauca)	2,500	3,000	2,783	-	
Tunja, Complejo de Servicios del Sur	1,200	1,200	1,200	-		Chiquinquirá (Boyacá)	2,143	2,286	2,167	+	
Valledupar, Mercabastos	1,200	1,600	1,433	+		Cúcuta, Cenabastos	2,500	4,167	3,264	-	
Villavicencio, CAV	1,800	2,000	1,950	++		Duitama (Boyacá)	2,143	2,286	2,238	-	
Pepino de rellenar						Florencia (Caquetá)	2,429	2,571	2,500	+	
Bogotá, D.C., Corabastos	1,083	1,600	1,319	-		Ibagué, Plaza La 21	2,400	3,000	2,813	+	
Chiquinquirá (Boyacá)	1,250	1,417	1,292	-		La Ceja (Antioquia)	2,000	3,000	2,375	-	
Duitama (Boyacá)	1,083	1,167	1,125	-		Manizales, Centro Galerías	2,000	2,500	2,263	-	
Ibagué, Plaza La 21	1,440	1,600	1,527	+++		Marinilla (Antioquia)	1,700	2,600	2,267	+++	
Medellín, Central Mayorista de Antioquia	3,000	3,000	3,000	+		Medellín, Central Mayorista de Antioquia	3,000	3,500	3,221	+++	
Neiva, Surabastos	1,120	1,360	1,240	+		Medellín, Plaza Minorista "José María Villa"	2,400	3,000	2,708	++	
San Gil (Santander)	1,120	1,200	1,147	=		Montería, Mercado del Sur	2,900	4,000	3,458	+++	
Sogamoso (Boyacá)	1,000	1,167	1,146	++		Neiva, Surabastos	2,143	2,857	2,583	+	
Tunja, Complejo de Servicios del Sur	917	1,167	1,042	+		Palmira (Valle del Cauca)	2,000	3,000	2,500	-	
Ubaté (Cundinamarca)	1,200	1,333	1,267	+++		Pamplona (Norte de Santander)	2,917	3,750	3,380	++	
Villavicencio, CAV	1,500	1,800	1,700	+++		Pasto, El Potrerillo	2,000	2,400	2,233	-	
Yopal (Casare)	2,000	2,000	2,000	=		Peñol (Antioquia)	1,500	2,500	2,033	+	
						Pereira, La 41	2,500	3,000	2,808	+	

BOLETÍN SEMANAL PRECIOS MAYORISTAS

Cuadro 2. Mercados mayoristas. Precios de venta de verduras y hortalizas (continuación)
2020 (3 al 9 de octubre)

Productos y mercados	Pesos por kilogramo				Tendencia	Productos y mercados	Pesos por kilogramo				Tendencia
	Mínimo	Máximo	Medio				Mínimo	Máximo	Medio		
Pimentón (continuación)						Remolacha (continuación)					
Pereira, Mercasa	2,500	3,000	2,902		+++	San Gil (Santander)	2,900	3,100	2,993		-
Popayán, Plaza de mercado del barrio Bolívar	2,000	2,143	2,089		=	Santa Marta (Magdalena)	2,667	2,833	2,800		-
Rionegro (Antioquia)	2,000	2,600	2,407		-	Sincelejo, Nuevo Mercado	2,000	2,500	2,358		-
San Gil (Santander)	2,000	2,143	2,048		=	Sogamoso (Boyacá)	1,800	3,200	2,475		-
Santa Marta (Magdalena)	2,000	2,167	2,083		+	Tunja, Complejo de Servicios del Sur	2,000	2,600	2,308		-
Sincelejo, Nuevo Mercado	3,000	3,500	3,183		++	Valledupar, Mercabastos	2,333	2,667	2,500		-
Socorro (Santander)	2,000	2,143	2,048		+	Villavicencio, CAV	3,000	3,333	3,153		-
Sogamoso (Boyacá)	2,143	2,143	2,143		+	Yopal (Casanare)	1,833	2,000	1,917		-
Sonsón (Antioquia)	1,700	2,000	1,833		-	Remolacha bogotana					
Tuluá (Valle del Cauca)	2,400	3,000	2,700		+	Buenaventura (Valle del Cauca)	3,600	3,600	3,600		-
Tunja, Complejo de Servicios del Sur	2,143	2,500	2,256		+	Cali, Cavasa	2,667	2,833	2,750		-
Valledupar, Mercabastos	3,750	4,167	3,785		+	Cali, Santa Helena	3,000	3,167	3,056		+
Valledupar, Mercado Nuevo	3,750	4,167	3,819		+	Cartago (Valle del Cauca)	2,800	4,200	3,533		-
Villavicencio, CAV	2,500	3,333	2,899		+	Remolacha regional					
Yopal (Casanare)	2,500	2,750	2,625		=	Cúcuta, Cenabastos	1,800	2,200	1,992		+
Pimentón verde						Marinilla (Antioquia)	1,500	1,800	1,600		-
Bucaramanga, Centroabastos	1,154	1,385	1,282		++	Pamplona (Norte de Santander)	1,600	2,000	1,711		+
Medellín, Central Mayorista de Antioquia	3,000	3,800	3,411		+	Repollo blanco					
Rábano rojo						Arauca (Arauca)	950	1,167	1,047		+
Armenia, Mercar	1,800	2,200	2,033		-	Armenia, Mercar	533	600	578		=
Barranquilla, Barranquillita	5,500	5,800	5,633		-	Barranquilla, Barranquillita	1,000	1,143	1,098		+
Bogotá, D.C., Corabastos	1,100	1,167	1,113		+++	Barranquilla, Granabastos	1,100	1,143	1,129		+
Bucaramanga, Centroabastos	4,000	4,000	4,000		=	Bucaramanga, Centroabastos	480	560	517		-
Manizales, Centro Galerías	4,000	4,000	4,000		-	Buenaventura (Valle del Cauca)	467	600	522		++
Medellín, Central Mayorista de Antioquia	2,000	2,000	2,000		=	Cali, Cavasa	233	433	334		+++
Neiva, Surabastos	3,000	3,500	3,313		+	Cali, Santa Helena	300	333	306		=
Pasto, El Potrerillo	4,000	6,000	5,167		-	Cartagena, Bazurto	857	1,000	940		-
Remolacha						Cartago (Valle del Cauca)	800	880	853		=
Arauca (Arauca)	2,545	2,909	2,682		-	El Santuario (Antioquia)	750	1,000	866		+++
Armenia, Mercar	2,640	2,880	2,779		+	La Ceja (Antioquia)	1,000	1,400	1,220		+++
Barranquilla, Barranquillita	2,167	2,583	2,381		-	La Unión (Nariño)	400	400	400		=
Barranquilla, Granabastos	2,417	2,667	2,504		-	Marinilla (Antioquia)	500	833	681		+++
Bogotá, D.C., Corabastos	2,333	2,833	2,663		-	Medellín, Central Mayorista de Antioquia	733	1,000	865		+++
Bucaramanga, Centroabastos	2,600	3,200	2,850		-	Medellín, Plaza Minorista "José María Villa"	1,500	2,000	1,750		+++
Chiquinquirá (Boyacá)	2,600	2,800	2,667		-	Montería, Mercado del Sur	833	900	846		++
Duitama (Boyacá)	2,400	2,500	2,467		+	Palmira (Valle del Cauca)	267	333	292		++
El Santuario (Antioquia)	1,400	1,600	1,538		-	Pasto, El Potrerillo	280	360	328		+
Florencia (Cauquetá)	2,000	2,083	2,042		-	Pereira, La 41	720	800	733		+
Ibagué, Plaza La 21	2,000	2,400	2,100		-	Pereira, Mercasa	720	800	757		+
La Ceja (Antioquia)	1,800	2,400	2,050		-	Popayán, Plaza de mercado del barrio Bolívar	360	500	425		+
Manizales, Centro Galerías	3,636	4,000	3,773		=	Rionegro (Antioquia)	650	1,000	794		++
Medellín, Central Mayorista de Antioquia	1,400	1,800	1,556		-	Santa Marta (Magdalena)	1,143	1,286	1,211		+
Medellín, Plaza Minorista "José María Villa"	1,500	2,000	1,750		-	Sincelejo, Nuevo Mercado	767	1,083	919		++
Montería, Mercado del Sur	2,200	2,700	2,483		+	Sonsón (Antioquia)	385	462	436		++
Neiva, Surabastos	2,880	3,360	3,127		-	Tuluá (Valle del Cauca)	500	567	522		+
Pereira, Mercasa	2,000	2,182	2,091		+	Túquerres (Nariño)	200	240	233		+
Rionegro (Antioquia)	1,800	2,300	2,007		-	Valledupar, Mercabastos	714	857	833		+

Cuadro 2. Mercados mayoristas. Precios de venta de verduras y hortalizas (continuación)
2020 (3 al 9 de octubre)

Productos y mercados	Pesos por kilogramo			
	Mínimo	Máximo	Medio	Tendencia
Repollo blanco (continuación)				
Villavicencio, CAV	1,167	1,500	1,323	+
Yopal (Casanare)	1,083	1,083	1,083	+++
Repollo morado				
Bogotá, D.C., Corabastos	1,857	2,000	1,915	+
Bucaramanga, Centroabastos	1,500	2,000	1,775	++
Buenaventura (Valle del Cauca)	1,083	1,167	1,125	+
Cali, Cavasa	1,500	1,750	1,604	+
Cúcuta, Cenabastos	1,000	1,111	1,037	=
Medellín, Central Mayorista de Antioquia	1,222	1,556	1,346	++
Pamplona (Norte de Santander)	1,111	1,111	1,111	+
Pasto, El Potrerillo	875	1,125	1,000	+
Repollo verde				
Bogotá, D.C., Corabastos	1,000	1,286	1,113	+
Cúcuta, Cenabastos	400	500	440	=
Duitama (Boyacá)	883	917	906	+
Ipiales (Nariño), Ipiales somos todos	360	400	373	+++
Manizales, Centro Galerías	560	800	670	+
Pamplona (Norte de Santander)	400	500	467	++
San Gil (Santander)	800	864	827	+
Sogamoso (Boyacá)	750	917	833	+
Tunja, Complejo de Servicios del Sur	500	667	585	+
Tomate chonto				
Arauca (Arauca)	1,909	2,318	2,061	+
Armenia, Mercar	1,591	2,000	1,773	+++
Barranquilla, Barranquillita	1,200	2,000	1,690	+
Barranquilla, Granabastos	1,400	2,120	1,840	++
Bogotá, D.C., Corabastos	1,818	2,273	2,011	++
Cali, Cavasa	1,600	2,000	1,825	+++
Cali, Santa Helena	1,200	1,700	1,438	+++
Cartagena, Bazurto	1,800	2,000	1,853	+++
Cartago (Valle del Cauca)	1,800	2,000	1,933	+++
Chiquinquirá (Boyacá)	1,591	1,818	1,682	++
Cúcuta, Cenabastos	1,250	1,667	1,450	-
Duitama (Boyacá)	1,682	1,727	1,697	-
Florencia (Caquetá)	1,680	1,760	1,720	-
Ibagué, Plaza La 21	1,520	1,800	1,675	++
Manizales, Centro Galerías	1,591	1,818	1,722	+++
Neiva, Surabastos	1,522	1,957	1,726	+
Palmira (Valle del Cauca)	1,400	2,200	1,813	++
Pamplona (Norte de Santander)	1,458	2,083	1,777	+
Pereira, La 41	1,800	2,000	1,933	+++
Pereira, Mercasa	1,400	2,000	1,533	++
Santa Bárbara (Antioquia)	900	1,100	1,038	+
Santa Marta (Magdalena)	1,800	2,000	1,940	+
Sincelejo, Nuevo Mercado	1,500	1,800	1,700	+++
Sogamoso (Boyacá)	1,727	2,045	1,835	++
Tuluá (Valle del Cauca)	1,400	1,700	1,550	+
Tomate chonto (continuación)				
Tunja, Complejo de Servicios del Sur	1,818	2,045	1,947	+++
Ubaté (Cundinamarca)	1,750	1,750	1,750	=
Valledupar, Mercabastos	1,800	2,000	1,950	+++
Valledupar, Mercado Nuevo	1,800	2,000	1,933	+++
Villavicencio, CAV	2,250	2,500	2,417	+++
Tomate chonto regional				
Buenaventura (Valle del Cauca)	2,000	2,300	2,150	+
La Ceja (Antioquia)	1,200	1,400	1,250	+++
Marinilla (Antioquia)	1,000	1,500	1,325	+++
Medellín, Central Mayorista de Antioquia	1,700	2,000	1,856	+++
Medellín, Plaza Minorista "José María Villa"	1,300	1,800	1,567	+++
Montería, Mercado del Sur	1,500	2,000	1,800	+++
Peñol (Antioquia)	700	1,400	1,050	++
Rionegro (Antioquia)	1,100	1,600	1,332	+++
Sonsón (Antioquia)	700	900	800	-
Tomate larga vida				
Bogotá, D.C., Corabastos	2,750	3,000	2,917	-
Cali, Cavasa	2,400	2,500	2,433	-
Cali, Santa Helena	2,300	2,400	2,367	-
Florencia (Caquetá)	2,200	2,280	2,240	-
Marinilla (Antioquia)	1,100	1,700	1,483	+++
Medellín, Central Mayorista de Antioquia	2,500	3,500	3,111	++
Neiva, Surabastos	2,045	2,500	2,285	++
Pasto, El Potrerillo	1,300	1,700	1,483	+
Peñol (Antioquia)	800	1,500	1,158	+++
Popayán, Plaza de mercado del barrio	1,267	1,733	1,500	++
Bolívar				
Villavicencio, CAV	2,000	2,250	2,165	+++
Tomate riñón				
Armenia, Mercar	2,700	3,000	2,833	=
Bucaramanga, Centroabastos	2,273	2,727	2,500	-
Cartago (Valle del Cauca)	3,800	4,200	4,000	=
Ipiales (Nariño), Ipiales somos todos	1,000	1,136	1,081	-
Medellín, Central Mayorista de Antioquia	2,500	3,000	2,667	+
Sincelejo, Nuevo Mercado	2,700	3,000	2,839	-
Tomate riñón valluno				
Montería, Mercado del Sur	2,800	3,500	3,167	+
Pereira, Mercasa	2,700	3,000	2,963	+
Tomate Riogrande				
Bucaramanga, Centroabastos	1,364	2,045	1,780	+++
Cúcuta, Cenabastos	1,250	1,667	1,441	-
Duitama (Boyacá)	1,818	1,909	1,879	-
San Gil (Santander)	1,200	1,600	1,387	++
Socorro (Santander)	1,280	1,360	1,307	+
Sogamoso (Boyacá)	1,818	2,045	1,847	+
Yopal (Casanare)	2,600	2,700	2,650	=

BOLETÍN SEMANAL PRECIOS MAYORISTAS

Cuadro 2. Mercados mayoristas. Precios de venta de verduras y hortalizas (conclusión)
2020 (3 al 9 de octubre)

Productos y mercados	Pesos por kilogramo				Tendencia	Productos y mercados	Pesos por kilogramo				Tendencia
	Mínimo	Máximo	Medio	Precios			Mínimo	Máximo	Medio	Precios	
Tomate Riogrande bumangués						Zanahoria (continuación)					
Barranquilla, Barranquillita	1,400	2,200	1,853		+	Sogamoso (Boyacá)	1,167	1,333	1,271		+
Barranquilla, Granabastos	1,955	2,500	2,307		+++	Tuluá (Valle del Cauca)	917	1,083	1,000		=
Cartagena, Bazurto	2,045	2,364	2,182		+	Tunja, Complejo de Servicios del Sur	1,167	1,333	1,285		-
Zanahoria						Túquerres (Nariño)	400	500	470		-
Arauca (Arauca)	1,309	1,673	1,479		-	Valledupar, Mercabastos	1,333	1,667	1,493		-
Armenia, Mercar	1,250	1,333	1,294		-	Villavicencio, CAV	1,083	1,667	1,389		+
Bogotá, D.C., Corabastos	1,500	1,667	1,608		+	Yopal (Casanare)	1,500	1,567	1,533		=
Bucaramanga, Centroabastos	1,333	1,333	1,333		-	Zanahoria bogotana					
Buenaventura (Valle del Cauca)	900	1,100	1,017		-	Barranquilla, Barranquillita	1,500	1,550	1,515		-
Cali, Cavasa	700	900	796		-	Barranquilla, Granabastos	1,450	1,500	1,488		-
Cali, Santa Helena	800	900	838		+	Cali, Cavasa	1,583	1,667	1,628		++
Cartago (Valle del Cauca)	1,167	1,333	1,228		+	Cali, Santa Helena	1,167	1,167	1,167		+
Chiquinquirá (Boyacá)	1,167	1,333	1,250		-	Cartagena, Bazurto	1,167	1,500	1,319		+
Cúcuta, Cenabastos	1,000	1,250	1,111		+	Cúcuta, Cenabastos	1,417	1,833	1,590		-
Duitama (Boyacá)	1,000	1,050	1,028		+	Pereira, La 41	1,500	1,667	1,583		+
Florencia (Caquetá)	1,533	1,567	1,550		-	Pereira, Mercasa	1,133	1,667	1,396		-
Ibagué, Plaza La 21	1,280	1,600	1,457		+	Tuluá (Valle del Cauca)	1,250	1,500	1,361		-
Ipiales (Nariño), Ipiales somos todos	600	640	608		-	Zanahoria larga vida					
La Unión (Nariño)	700	900	800		+	El Carmen de Viboral (Antioquia)	611	667	632		-
Manizales, Centro Galerías	1,290	1,613	1,452		++	El Santuario (Antioquia)	500	667	597		-
Neiva, Surabastos	1,232	1,520	1,385		-	La Ceja (Antioquia)	667	1,000	803		+
Palmira (Valle del Cauca)	800	880	820		+	Marinilla (Antioquia)	556	611	560		=
Pamplona (Norte de Santander)	833	1,000	926		++	Medellín, Central Mayorista de Antioquia	511	778	611		+
Pasto, El Potrerillo	560	700	618		+	Medellín, Plaza Minorista "José María Villa"	667	800	726		+
Popayán, Plaza de mercado del barrio Bolívar	583	633	613		+	Montería, Mercado del Sur	733	978	869		+
San Gil (Santander)	1,750	1,833	1,778		-	Rionegro (Antioquia)	639	778	734		+
Santa Marta (Magdalena)	1,417	1,500	1,458		+	Sonsón (Antioquia)	533	578	556		-
Sincelejo, Nuevo Mercado	800	1,000	952		+						

TENDENCIAS

---	-	+	+++
Variación mayor al -20 %	Variación entre 0 % y -10 %	Variación entre 0 % y 10 %	Variación mayor al 20 %
--	=	++	n. d.
Variación entre -10 % y -20 %	Variación igual a 0 %	Variación entre 10 % y 20 %	No determinado

FRUTAS FRESCAS

Menor ingreso de maracuyá

Los precios del maracuyá subieron durante esta semana en veintisiete de los treinta y tres mercados donde se ofreció, en respuesta al poco ingreso del producto oriundo de Chigorodó (Antioquia), Cáchira (Norte de Santander), Girón (Santander), Saravena (Arauca), Canalete, San Carlos, Montería (Córdoba), Acacias, Lejanías, Granada, Villavicencio (Meta), Andalucía, La Unión, Dagua, Alcalá (Valle del Cauca), La Tebaida (Quindío), Ancuyá, Guaitarilla y Consacá (Nariño). En Villavicencio y Cúcuta, por ejemplo, el kilo se transó a \$1.850 y a \$2.433, respectivamente, lo que representó un 14,50% en promedio más.

Igualmente aumentaron las cotizaciones del aguacate papelillo, la mora de Castilla, los limones común y Tahití, la papaya maradol, el melón Cantalup, la mandarina común y la manzana roja importada. En particular, los precios del aguacate papelillo se incrementaron en veintitrés de los treinta y tres mercados donde se comercializó. Este comportamiento obedeció al cierre de cosechas en las zonas productoras ubicadas en los municipios de Caicedonia, Alcalá (Valle del Cauca), Montenegro, Quimbaya (Quindío), Viterbo, Palestina, Chinchiná (Caldas), Sonsón (Antioquia), Lejanías (Meta), Fresno y San Sebastián de Mariquita (Tolima), adicionalmente, se registró una mayor demanda de este producto.

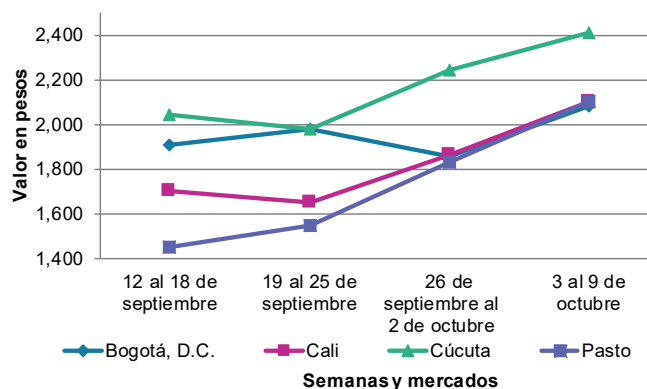
Así mismo, se presentó un alza en los precios del limón común ante el menor abastecimiento de la fruta desde los cultivos establecidos en el departamento del Tolima donde las lluvias impidieron la recolección, además,

disminuyeron los envíos de carga del cítrico desde Patía (Cauca), Andalucía, La Unión, Tuluá (Valle del Cauca), Cereté, Pueblo Nuevo (Córdoba), Galeras (Sucre), Puerto López, Villavicencio (Meta), Girón y Rionegro (Santander). Esta tendencia se evidenció en dieciocho de los veintinueve mercados donde se encontró.

De igual forma sucedió con las cotizaciones de la papaya maradol. Los comerciantes explicaron que esta conducta se debió a la menor disponibilidad de producto, pues las lluvias afectaron de manera negativa la calidad de la fruta procedente de Paz de Ariporo, Tauramena, Villanueva (Casanare), Granada (Meta), Cimitarra, Landázuri (Santander), Puerto López, Cabuyaro, Vistahermosa (Meta), San Juan de Urabá (Antioquia), La Unión (Valle del Cauca), Espinal, San Sebastián de Mariquita (Tolima) y Viterbo (Caldas). La anterior situación se presentó en veinte de los treinta y cinco mercados donde se ofreció esta semana.

En contraste, los precios de la uva red globe nacional bajaron, esta vez en doce de los diecinueve mercados donde se comercializó durante la semana; las fuentes consultadas manifestaron que este comportamiento sucedió como consecuencia del buen abastecimiento de la fruta desde los municipios productores de Toro y La Unión (Valle del Cauca), además, la lenta rotación de la uva en bodega contribuyó a dicha situación.

Gráfico 4. Comportamiento de los precios del maracuyá 2020 (12 de septiembre al 9 de octubre)



Fuente: DANE, Sipsa.

BOLETÍN SEMANAL PRECIOS MAYORISTAS

Cuadro 3. Mercados mayoristas. Precios de venta de frutas frescas 2020 (3 al 9 de octubre)

Productos y mercados	Pesos por kilogramo				Tendencia	Productos y mercados	Pesos por kilogramo				Tendencia
	Mínimo	Máximo	Medio				Mínimo	Máximo	Medio		
Aguacate común						Badea					
Bucaramanga, Centroabastos	3,800	4,500	4,134		+	Neiva, Surabastos	1,500	2,000	1,750		-
Buenaventura (Valle del Cauca)	2,700	2,800	2,717		=	Banano bocadillo					
Cúcuta, Cenabastos	4,000	4,500	4,438		+	Bogotá, D.C., Corabastos	1,800	2,000	1,942		-
Neiva, Surabastos	3,000	3,500	3,292		-	Duitama (Boyacá)	1,550	1,650	1,617		-
Tuluá (Valle del Cauca)	3,200	3,500	3,333		-	Medellín, Central Mayorista de Antioquia	1,400	1,500	1,467		+
Villavicencio, CAV	4,500	5,500	4,917		+	Santa Bárbara (Antioquia)	833	833	833		++
Aguacate Hass						Sogamoso (Boyacá)	1,600	1,650	1,625		-
Bogotá, D.C., Corabastos	5,000	5,500	5,144		+	Tunja, Complejo de Servicios del Sur	1,300	1,500	1,422		+
Chiquinquirá (Boyacá)	3,700	4,000	3,900		+	Banano criollo					
La Ceja (Antioquia)	2,500	3,000	2,838		-	Armenia, Mercar	1,200	1,300	1,267		+
Medellín, Central Mayorista de Antioquia	3,000	4,000	3,583		+	Armenia, Retiro	1,000	1,200	1,067		+
Rionegro (Antioquia)	3,000	3,600	3,342		-	Barranquilla, Barranquillita	450	540	517		-
San Vicente (Antioquia)	3,000	3,500	3,300		+	Bogotá, D.C., Corabastos	1,700	1,900	1,788		-
Sogamoso (Boyacá)	3,500	4,000	3,888		+	Bucaramanga, Centroabastos	1,300	1,500	1,400		-
Sonsón (Antioquia)	3,000	3,200	3,100		=	Buenaventura (Valle del Cauca)	1,333	1,389	1,361		=
Tunja, Complejo de Servicios del Sur	3,200	3,700	3,469		-	Cali, Cavasa	1,000	1,222	1,104		-
Aguacate papillito						Cali, Santa Helena	1,000	1,000	1,000		+
Arauca (Arauca)	5,300	6,500	5,883		+	Cartago (Valle del Cauca)	1,000	1,200	1,100		-
Armenia, Mercar	4,500	5,000	4,644		+	Chiquinquirá (Boyacá)	1,400	1,500	1,467		+
Armenia, Retiro	4,500	5,000	4,778		++	Cúcuta, Cenabastos	1,800	2,000	1,950		+
Barranquilla, Barranquillita	4,800	6,000	5,611		++	Cúcuta, La Nueva Sexta	1,333	1,500	1,361		-
Bogotá, D.C., Corabastos	5,500	6,000	5,977		+	Florencia (Cauquetá)	1,600	1,680	1,640		=
Buenaventura (Valle del Cauca)	5,500	5,700	5,600		+	Ibagué, Plaza La 21	1,000	1,300	1,208		+
Cali, Cavasa	5,000	5,400	5,160		+	Ipiales (Nariño), Ipiales somos todos	1,037	1,037	1,037		+
Cali, Santa Helena	5,000	5,300	5,100		++	La Ceja (Antioquia)	900	1,000	938		-
Cartagena, Bazurto	3,500	4,000	3,717		-	La Unión (Nariño)	1,000	1,500	1,250		=
Cartago (Valle del Cauca)	4,000	5,000	4,667		+	Manizales, Centro Galerías	1,200	1,300	1,225		=
Chiquinquirá (Boyacá)	4,700	5,000	4,900		+	Medellín, Central Mayorista de Antioquia	1,300	1,500	1,375		-
Duitama (Boyacá)	4,600	4,700	4,633		+	Medellín, Plaza Minorista "José María Villa"	1,300	1,500	1,367		+
Florencia (Cauquetá)	5,000	5,000	5,000		=	Neiva, Surabastos	1,120	1,400	1,253		+
Ibagué, Plaza La 21	3,800	4,500	4,075		-	Palmira (Valle del Cauca)	1,200	1,300	1,244		-
Manizales, Centro Galerías	3,500	4,000	3,733		-	Pamplona (Norte de Santander)	1,800	2,200	2,033		+
Medellín, Central Mayorista de Antioquia	5,000	5,300	5,083		++	Pereira, La 41	1,100	1,200	1,133		+
Neiva, Surabastos	5,000	6,000	5,677		+	Pereira, Mercasa	1,100	1,400	1,225		+
Palmira (Valle del Cauca)	5,000	5,200	5,050		+	Popayán, Plaza de mercado del barrio Bolívar	1,200	1,300	1,263		-
Pereira, La 41	4,500	5,000	4,825		++	Rionegro (Antioquia)	1,100	1,400	1,325		+
Pereira, Mercasa	4,500	5,000	4,783		++	San Gil (Santander)	1,000	1,080	1,053		+
Popayán, Plaza de mercado del barrio Bolívar	4,400	5,200	4,775		+	Santa Bárbara (Antioquia)	700	750	738		+
Sincedejo, Nuevo Mercado	5,300	6,000	5,800		+	Santa Marta (Magdalena)	588	647	610		++
Sogamoso (Boyacá)	5,000	6,000	5,625		+	Socorro (Santander)	800	880	853		=
Tuluá (Valle del Cauca)	4,000	4,500	4,333		=	Sogamoso (Boyacá)	1,500	1,600	1,531		+
Tunja, Complejo de Servicios del Sur	4,700	5,000	4,904		-	Sonsón (Antioquia)	700	800	738		++
Ubaté (Cundinamarca)	3,300	3,300	3,300		-	Tuluá (Valle del Cauca)	1,000	1,100	1,025		=
Valledupar, Mercado Nuevo	5,000	5,500	5,375		-	Tunja, Complejo de Servicios del Sur	1,600	1,750	1,638		-
Villavicencio, CAV	6,000	6,500	6,208		+	Villavicencio, CAV	2,000	2,200	2,083		-
Yopal (Casare)	5,800	6,000	5,900		+						

Cuadro 3. Mercados mayoristas. Precios de venta de frutas frescas (continuación)
2020 (3 al 9 de octubre)

Productos y mercados	Pesos por kilogramo				Tendencia	Productos y mercados	Pesos por kilogramo				Tendencia
	Mínimo	Máximo	Medio				Mínimo	Máximo	Medio		
Banano Urabá						Coco (continuación)					
Arauca (Arauca)	1,500	1,667	1,583		+	Cali, Santa Helena	2,056	2,222	2,148		+
Barranquilla, Barranquillita	600	750	700		-	Cartagena, Bazurto	4,900	5,320	5,001		+
Bogotá, D.C., Corabastos	1,200	1,300	1,245		+	Cartago (Valle del Cauca)	2,400	2,667	2,544		+
Bucaramanga, Centroabastos	1,150	1,250	1,200		=	La Unión (Nariño)	2,222	2,500	2,352		-
Chiquinquirá (Boyacá)	1,300	1,400	1,342		-	Manizales, Centro Galerías	3,097	3,226	3,194		+
Duitama (Boyacá)	1,200	1,250	1,225		+	Medellín, Central Mayorista de Antioquia	6,000	6,538	6,331		-
Medellín, Plaza Minorista "José María Villa"	1,000	1,200	1,100		+	Montería, Mercado del Sur	6,000	6,000	6,000		-
Montería, Mercado del Sur	900	1,000	925		-	Palmira (Valle del Cauca)	2,111	2,333	2,204		=
Sogamoso (Boyacá)	1,100	1,150	1,125		-	Pereira, Mercasa	3,067	3,333	3,200		+
Tunja, Complejo de Servicios del Sur	1,200	1,400	1,300		-	Sincelejo, Nuevo Mercado	4,640	4,640	4,640		=
Valledupar, Mercabastos	600	650	625		-						
Villavicencio, CAV	680	720	702		-	Curuba					
Yopal (Casanare)	1,667	1,667	1,667		=	Arauca (Arauca)	2,150	2,750	2,342		+
Borojó						Armenia, Mercar	2,000	2,100	2,033		=
Bogotá, D.C., Corabastos	4,000	4,000	4,000		=	Bogotá, D.C., Corabastos	1,364	1,818	1,676		++
Bucaramanga, Centroabastos	4,500	5,000	4,750		+	Bucaramanga, Centroabastos	720	880	800		++
Cúcuta, Cenabastos	6,000	6,500	6,333		-	Buenaventura (Valle del Cauca)	1,800	2,000	1,967		+
Medellín, Central Mayorista de Antioquia	3,000	3,500	3,375		-	Cali, Cavasa	1,500	1,500	1,500		=
Pamplona (Norte de Santander)	7,000	8,000	7,500		=	Cartago (Valle del Cauca)	2,400	3,000	2,700		+
Villavicencio, CAV	4,000	5,000	4,750		-	Chiquinquirá (Boyacá)	818	909	879		-
Breva						Cúcuta, Cenabastos	833	1,167	1,021		++
Armenia, Mercar	4,960	5,200	5,120		+	Ibagué, Plaza La 21	1,250	1,250	1,250		-
Bucaramanga, Centroabastos	2,000	3,200	2,625		+++	Ipiales (Nariño), Ipiales somos todos	1,000	1,083	1,021		-
Medellín, Central Mayorista de Antioquia	2,500	3,000	2,667		+	Manizales, Centro Galerías	1,800	2,000	1,900		++
Ciruela importada						Medellín, Central Mayorista de Antioquia	1,400	1,500	1,450		-
Bogotá, D.C., Corabastos	5,556	12,222	9,912		+++	Neiva, Surabastos	1,400	1,520	1,433		+
Bucaramanga, Centroabastos	5,455	5,909	5,682		=	Pamplona (Norte de Santander)	500	1,000	750		+
Cúcuta, Cenabastos	14,000	14,000	14,000		=	Pereira, Mercasa	1,800	2,500	2,000		-
Neiva, Surabastos	8,333	8,889	8,611		=	San Gil (Santander)	1,200	1,400	1,307		+
Valledupar, Mercado Nuevo	9,375	9,750	9,563		=	Socorro (Santander)	1,200	1,280	1,253		=
Ciruela roja						Sogamoso (Boyacá)	1,273	1,591	1,460		++
Bogotá, D.C., Corabastos	1,200	1,600	1,508		++	Sonsón (Antioquia)	700	800	775		++
Bucaramanga, Centroabastos	1,800	2,000	1,955		-	Tunja, Complejo de Servicios del Sur	1,136	1,364	1,299		++
Cúcuta, Cenabastos	2,000	2,500	2,417		+	Valledupar, Mercabastos	1,800	2,000	1,900		+++
Medellín, Central Mayorista de Antioquia	2,200	2,500	2,383		-	Villavicencio, CAV	1,200	1,600	1,402		-
Neiva, Surabastos	1,600	2,000	1,832		+	Durazno importado					
Pamplona (Norte de Santander)	2,000	3,000	2,667		--	Neiva, Surabastos	9,375	10,000	9,750		+
San Gil (Santander)	1,720	2,000	1,873		++	Valledupar, Mercado Nuevo	9,375	9,750	9,563		=
Socorro (Santander)	1,800	1,920	1,867		-	Durazno nacional					
Sogamoso (Boyacá)	1,400	1,600	1,450		+	Bogotá, D.C., Corabastos	4,500	5,000	4,542		+
Tunja, Complejo de Servicios del Sur	1,120	1,280	1,187		-	Bucaramanga, Centroabastos	3,500	3,700	3,606		+
Coco						Chiquinquirá (Boyacá)	2,955	3,182	3,098		-
Armenia, Mercar	3,000	3,200	3,089		=	Cúcuta, Cenabastos	2,500	2,800	2,525		-
Barranquilla, Barranquillita	4,000	4,000	4,000		=	Medellín, Central Mayorista de Antioquia	4,500	5,500	5,208		+
Bogotá, D.C., Corabastos	4,167	4,583	4,447		+	San Gil (Santander)	4,000	4,200	4,067		+
Cali, Cavasa	2,424	2,667	2,521		-	Sogamoso (Boyacá)	3,409	4,091	3,750		+++
						Fresa					
						Armenia, Mercar	5,600	6,000	5,800		=
						Bogotá, D.C., Corabastos	5,000	6,000	5,624		-

Cuadro 3. Mercados mayoristas. Precios de venta de frutas frescas (continuación)
2020 (3 al 9 de octubre)

Productos y mercados	Pesos por kilogramo				Tendencia	Productos y mercados	Pesos por kilogramo				Tendencia
	Mínimo	Máximo	Medio				Mínimo	Máximo	Medio		
Fresa (continuación)						Guanábana					
Bucaramanga, Centroabastos	4,500	5,000	4,813	-		Armenia, Mercar	2,500	2,600	2,533	=	
Cali, Cavasa	4,000	4,400	4,225	+		Barranquilla, Barranquillita	4,400	6,500	5,589	+++	
Cali, Santa Helena	4,000	4,000	4,000	=		Bogotá, D.C., Corabastos	3,000	4,000	3,365	-	
Cartago (Valle del Cauca)	4,000	4,400	4,267	=		Bucaramanga, Centroabastos	2,100	2,400	2,263	+	
Chiquinquirá (Boyacá)	4,800	5,333	5,178	++		Cali, Cavasa	2,800	3,000	2,883	=	
Cúcuta, Cenabastos	2,500	3,000	2,729	+		Cartago (Valle del Cauca)	2,600	3,000	2,800	++	
Duitama (Boyacá)	3,800	4,000	3,933	+++		Chiquinquirá (Boyacá)	2,000	2,500	2,283	-	
Manizales, Centro Galerías	4,800	5,600	5,067	-		Cúcuta, Cenabastos	2,500	3,000	2,856	+	
Medellín, Central Mayorista de Antioquia	6,500	7,500	6,900	-		Duitama (Boyacá)	3,000	3,200	3,133	+	
Medellín, Plaza Minorista "José María Villa"	6,000	7,000	6,333	=		Ibagué, Plaza La 21	1,800	2,200	2,000	-	
Montería, Mercado del Sur	3,400	3,600	3,550	--		Manizales, Centro Galerías	2,000	2,500	2,200	-	
Neiva, Surabastos	4,375	5,000	4,695	-		Medellín, Central Mayorista de Antioquia	2,000	2,500	2,292	-	
Pamplona (Norte de Santander)	3,000	3,000	3,000	=		Medellín, Plaza Minorista "José María Villa"	2,100	2,600	2,383	-	
Pasto, El Potrerillo	5,000	6,000	5,500	+		Pamplona (Norte de Santander)	3,000	3,000	3,000	-	
Pereira, Mercasa	4,800	5,000	4,933	+		Pasto, El Potrerillo	3,000	3,500	3,261	+	
San Gil (Santander)	4,667	4,800	4,756	+		Pereira, La 41	2,400	3,000	2,750	+	
Sincelejo, Nuevo Mercado	3,600	4,000	3,756	-		Pereira, Mercasa	2,400	2,800	2,567	++	
Socorro (Santander)	4,533	4,667	4,622	++		Popayán, Plaza de mercado del barrio Bolívar	2,800	3,000	2,900	=	
Sogamoso (Boyacá)	5,000	5,500	5,063	-		San Gil (Santander)	3,000	3,200	3,100	-	
Tunja, Complejo de Servicios del Sur	3,733	4,267	4,044	+		Santa Bárbara (Antioquia)	1,000	1,250	1,075	+	
Villavicencio, CAV	4,375	5,250	4,953	-		Sogamoso (Boyacá)	2,800	3,500	3,063	-	
Granadilla						Guayaba agria					
Arauca (Arauca)	3,571	4,429	3,988	+		Armenia, Mercar	2,400	2,700	2,533	++	
Armenia, Mercar	4,000	4,333	4,156	+		Cartago (Valle del Cauca)	2,500	3,000	2,717	++	
Bogotá, D.C., Corabastos	3,000	3,333	3,268	+		Manizales, Centro Galerías	3,500	4,000	3,917	+++	
Bucaramanga, Centroabastos	3,571	3,929	3,714	+		Montería, Mercado del Sur	800	1,000	940	+++	
Cali, Cavasa	3,000	3,333	3,138	+		Pereira, La 41	2,700	3,000	2,833	++	
Cali, Santa Helena	2,200	2,867	2,544	--		Pereira, Mercasa	3,000	3,500	3,200	++	
Cartago (Valle del Cauca)	3,667	4,000	3,778	+		Sincelejo, Nuevo Mercado	1,400	2,000	1,700	+++	
Chiquinquirá (Boyacá)	2,333	3,000	2,667	-		Guayaba común					
Cúcuta, Cenabastos	3,571	4,286	3,780	+		Barranquilla, Barranquillita	1,000	1,600	1,373	+++	
Duitama (Boyacá)	3,133	3,200	3,178	+		Cúcuta, Cenabastos	1,000	1,167	1,097	++	
Florencia (Cauquetá)	3,000	3,067	3,033	-		Montería, Mercado del Sur	800	1,200	977	+++	
Ibagué, Plaza La 21	2,533	3,000	2,811	+		Sincelejo, Nuevo Mercado	1,200	1,500	1,347	-	
Manizales, Centro Galerías	3,000	3,333	3,208	+		Valledupar, Mercabastos	1,600	2,000	1,650	+++	
Medellín, Central Mayorista de Antioquia	2,692	5,500	4,102	++		Guayaba manzana					
Neiva, Surabastos	2,867	3,133	3,000	+		Cartago (Valle del Cauca)	1,500	2,000	1,700	+	
Palmira (Valle del Cauca)	2,667	3,333	3,000	+		Manizales, Centro Galerías	2,000	2,200	2,100	=	
Pasto, El Potrerillo	2,333	2,667	2,407	-		Medellín, Central Mayorista de Antioquia	2,200	2,700	2,413	-	
Pereira, Mercasa	3,333	4,000	3,597	=		Rionegro (Antioquia)	2,500	2,900	2,707	-	
Popayán, Plaza de mercado del barrio Bolívar	2,667	2,800	2,711	-		Guayaba pera					
Rionegro (Antioquia)	3,462	4,615	3,919	+		Arauca (Arauca)	1,909	2,182	2,053	+	
San Gil (Santander)	3,214	3,357	3,262	-		Armenia, Mercar	900	1,300	1,133	+	
Socorro (Santander)	3,214	3,429	3,286	-							
Sogamoso (Boyacá)	3,000	3,333	3,208	+							
Tuluá (Valle del Cauca)	3,000	3,667	3,333	-							
Tunja, Complejo de Servicios del Sur	3,000	3,333	3,183	+							
Villavicencio, CAV	3,333	3,667	3,492	+							
Yopal (Casarene)	4,133	4,267	4,200	+							

Cuadro 3. Mercados mayoristas. Precios de venta de frutas frescas (continuación)
2020 (3 al 9 de octubre)

Productos y mercados	Pesos por kilogramo				Tendencia	Productos y mercados	Pesos por kilogramo				Tendencia
	Mínimo	Máximo	Medio				Mínimo	Máximo	Medio		
Guayaba pera (continuación)						Kiwi					
Barranquilla, Barranquillita	1,800	2,000	1,867	=		Bogotá, D.C., Corabastos	9,600	10,500	9,947	-	
Barranquilla, Granabastos	1,700	1,800	1,775	+		Bucaramanga, Centroabastos	9,500	10,000	9,750	=	
Bogotá, D.C., Corabastos	1,143	1,786	1,583	+++		Cali, Cavasa	9,500	10,500	10,031	-	
Bucaramanga, Centroabastos	1,120	1,400	1,215	+++		Cali, Santa Helena	8,500	9,000	8,750	+	
Buenaventura (Valle del Cauca)	1,600	1,700	1,667	=		Chiquinquirá (Boyacá)	10,000	11,000	10,500	=	
Cali, Cavasa	1,200	1,300	1,227	++		Cúcuta, Cenabastos	12,000	14,000	13,583	-	
Cali, Santa Helena	900	1,100	988	-		Duitama (Boyacá)	10,000	10,000	10,000	-	
Cartagena, Bazurto	1,800	2,000	1,933	+		Ibagué, Plaza La 21	10,000	11,000	10,583	-	
Cartago (Valle del Cauca)	1,000	1,400	1,133	+		La Unión (Nariño)	9,000	9,000	9,000	+	
Chiquinquirá (Boyacá)	900	1,000	917	+		Manizales, Centro Galerías	10,000	11,500	10,775	-	
Cúcuta, Cenabastos	1,136	1,364	1,193	+		Medellín, Central Mayorista de Antioquia	8,000	9,500	8,823	-	
Duitama (Boyacá)	1,500	1,591	1,561	+		Neiva, Surabastos	10,000	11,000	10,733	-	
Ibagué, Plaza La 21	1,250	1,500	1,356	++		Pamplona (Norte de Santander)	13,000	14,000	13,500	=	
Ipiales (Nariño), Ipiales somos todos	1,500	1,600	1,553	-		Pasto, El Potrerillo	9,000	9,500	9,167	+	
La Ceja (Antioquia)	1,000	1,600	1,338	+		Pereira, La 41	9,500	10,000	9,700	-	
La Unión (Nariño)	1,400	1,750	1,538	-		Pereira, Mercasa	9,500	10,000	9,708	-	
Manizales, Centro Galerías	800	1,000	933	-		Popayán, Plaza de mercado del barrio Bolívar	9,500	9,800	9,613	=	
Medellín, Central Mayorista de Antioquia	1,000	1,300	1,117	++		San Gil (Santander)	9,000	11,000	9,833	+	
Medellín, Plaza Minorista "José María Villa"	1,000	1,400	1,183	++		Socorro (Santander)	10,000	11,000	10,333	++	
Neiva, Surabastos	1,200	1,400	1,300	-		Sogamoso (Boyacá)	10,000	11,000	10,250	-	
Palmira (Valle del Cauca)	1,100	1,200	1,163	-		Tuluá (Valle del Cauca)	10,000	10,500	10,250	=	
Pamplona (Norte de Santander)	1,591	1,818	1,629	+		Tunja, Complejo de Servicios del Sur	10,500	11,500	11,111	-	
Pasto, El Potrerillo	1,200	1,800	1,413	++		Villavicencio, CAV	10,000	11,000	10,458	+	
Pereira, La 41	1,000	1,200	1,167	+							
Pereira, Mercasa	1,100	1,300	1,183	-		Limón común					
Popayán, Plaza de mercado del barrio Bolívar	1,200	1,250	1,238	--		Armenia, Mercar	2,000	2,100	2,033	=	
Rionegro (Antioquia)	1,300	1,500	1,396	-		Bogotá, D.C., Corabastos	1,000	1,429	1,231	+++	
San Gil (Santander)	1,120	1,200	1,160	-		Bucaramanga, Centroabastos	1,200	1,400	1,295	+++	
Sogamoso (Boyacá)	818	1,364	1,045	++		Bucaramanga, Mercados del centro	1,120	1,200	1,147	++	
Tuluá (Valle del Cauca)	1,000	1,300	1,117	+		Cali, Cavasa	1,583	1,667	1,651	++	
Tunja, Complejo de Servicios del Sur	1,000	1,136	1,068	-		Cali, Santa Helena	1,417	1,667	1,542	+	
Túquerres (Nariño)	1,470	1,700	1,540	-		Cartagena, Bazurto	857	1,286	1,000	-	
Ubaté (Cundinamarca)	1,000	1,100	1,050	+++		Cartago (Valle del Cauca)	2,300	2,600	2,417	+++	
Villavicencio, CAV	1,000	1,200	1,100	+++		Chiquinquirá (Boyacá)	1,571	1,714	1,631	+	
						Cúcuta, Cenabastos	1,800	2,000	1,917	+	
Guayaba pera valluna						Cúcuta, La Nueva Sexta	2,083	2,333	2,115	+	
Medellín, Central Mayorista de Antioquia	1,600	2,000	1,767	+		Florencia (Caquetá)	2,000	2,080	2,040	-	
						Ibagué, Plaza La 21	1,143	1,286	1,221	+++	
Gulupa						Medellín, Central Mayorista de Antioquia	1,143	1,600	1,393	-	
Bogotá, D.C., Corabastos	1,600	2,000	1,741	-		Medellín, Plaza Minorista "José María Villa"	1,400	1,700	1,592	-	
Ibagué, Plaza La 21	1,200	1,600	1,397	++		Montería, Mercado del Sur	543	671	595	++	
Medellín, Central Mayorista de Antioquia	1,900	2,000	1,950	-		Neiva, Surabastos	1,120	1,440	1,255	+	
Neiva, Surabastos	1,760	2,000	1,880	+		Pamplona (Norte de Santander)	2,500	3,000	2,583	+++	
Peñol (Antioquia)	1,000	1,300	1,183	+		Pasto, El Potrerillo	625	750	688	=	
Sonsón (Antioquia)	1,000	1,000	1,000	-		Pereira, La 41	1,800	2,500	2,117	+	
						Pereira, Mercasa	1,500	2,500	2,058	-	
Higo						Rionegro (Antioquia)	2,400	2,500	2,433	++	
Bogotá, D.C., Corabastos	5,500	6,000	5,955	-		San Gil (Santander)	1,000	1,280	1,127	++	
Medellín, Central Mayorista de Antioquia	4,000	5,000	4,302	+		Sincelejo, Nuevo Mercado	714	786	738	-	
Sonsón (Antioquia)	3,000	3,000	3,000	=		Socorro (Santander)	1,200	1,280	1,253	+++	

BOLETÍN SEMANAL PRECIOS MAYORISTAS

Cuadro 3. Mercados mayoristas. Precios de venta de frutas frescas (continuación)
2020 (3 al 9 de octubre)

Productos y mercados	Pesos por kilogramo				Tendencia	Productos y mercados	Pesos por kilogramo				Tendencia
	Mínimo	Máximo	Medio				Mínimo	Máximo	Medio		
Limón común (continuación)						Limón Tahití (continuación)					
Tunja, Complejo de Servicios del Sur	1,760	1,840	1,787	=		Santa Bárbara (Antioquia)	900	1,250	1,075	+	
Valledupar, Mercabastos	1,542	1,982	1,774	++		Socorro (Santander)	720	800	773	=	
Valledupar, Mercado Nuevo	1,000	1,200	1,100	-		Sogamoso (Boyacá)	1,591	2,273	1,943	+++	
Villavicencio, CAV	1,600	1,800	1,690	-		Tuluá (Valle del Cauca)	1,500	1,800	1,667	-	
Limón común Ciénaga						Tunja, Complejo de Servicios del Sur	1,364	1,818	1,557	++	
Barranquilla, Barranquillita	2,200	2,400	2,331	++		Ubaté (Cundinamarca)	2,182	2,182	2,182	+	
Limón común valluno						Villavicencio, CAV	1,400	1,800	1,578	+	
Buenaventura (Valle del Cauca)	2,500	2,700	2,600	+		Lulo					
Palmira (Valle del Cauca)	1,667	2,083	1,906	-		Arauca (Arauca)	2,750	3,200	3,042	-	
Tuluá (Valle del Cauca)	1,333	1,667	1,479	+		Armenia, Mercar	1,600	1,900	1,722	-	
Limón mandarino						Barranquilla, Barranquillita	2,800	3,000	2,889	-	
Armenia, Mercar	1,700	1,900	1,778	+++		Barranquilla, Granabastos	2,700	2,900	2,789	-	
Armenia, Retiro	1,500	1,800	1,600	+++		Bogotá, D.C., Corabastos	1,400	2,000	1,729	+	
La Ceja (Antioquia)	600	1,000	788	+++		Bucaramanga, Centroabastos	1,600	2,000	1,895	++	
Medellín, Central Mayorista de Antioquia	800	1,000	846	+++		Buenaventura (Valle del Cauca)	2,200	2,400	2,317	-	
Medellín, Plaza Minorista "José María Villa"	700	1,000	825	+++		Cali, Cavasa	1,600	1,700	1,650	-	
Peñol (Antioquia)	600	700	638	+		Cali, Santa Helena	1,500	1,600	1,525	=	
Pereira, La 41	1,500	1,700	1,600	++		Cartagena, Bazurto	3,000	3,000	3,000	-	
Pereira, Mercasa	1,200	1,800	1,525	+		Cartago (Valle del Cauca)	1,600	2,000	1,833	+	
Santa Bárbara (Antioquia)	500	500	500	-		Chiquinquirá (Boyacá)	1,174	1,522	1,355	---	
Villavicencio, CAV	600	800	757	-		Cúcuta, Cenabastos	2,500	3,000	2,942	+	
Yopal (Casanare)	850	900	875	=		Duitama (Boyacá)	2,696	2,783	2,725	+	
Limón Tahití						Florencia (Cauquetá)	2,000	2,080	2,040	=	
Armenia, Mercar	2,600	2,800	2,700	+		Ibagué, Plaza La 21	1,360	1,920	1,623	+	
Barranquilla, Barranquillita	1,583	1,750	1,648	+		Manizales, Centro Galerías	1,800	2,000	1,900	++	
Bogotá, D.C., Corabastos	1,286	2,000	1,638	+++		Medellín, Central Mayorista de Antioquia	1,400	1,700	1,560	+	
Bucaramanga, Centroabastos	1,000	1,120	1,076	++		Medellín, Plaza Minorista "José María Villa"	1,500	1,800	1,658	+	
Bucaramanga, Mercados del centro	1,000	1,120	1,080	++		Montería, Mercado del Sur	2,400	3,000	2,650	+	
Cali, Cavasa	1,300	1,500	1,402	-		Neiva, Surabastos	1,200	1,600	1,388	-	
Cali, Santa Helena	1,200	1,600	1,425	++		Palmira (Valle del Cauca)	1,600	1,700	1,650	-	
Cartagena, Bazurto	1,400	1,600	1,478	+		Pamplona (Norte de Santander)	2,000	2,600	2,183	-	
Cartago (Valle del Cauca)	1,400	1,600	1,533	=		Pasto, El Potrerillo	1,304	1,609	1,459	+	
Chiquinquirá (Boyacá)	1,429	1,643	1,536	+		Pereira, La 41	1,800	2,000	1,950	+	
Cúcuta, Cenabastos	1,136	1,364	1,337	+		Pereira, Mercasa	1,500	1,800	1,556	+	
Duitama (Boyacá)	1,545	1,636	1,591	-		Popayán, Plaza de mercado del barrio Bolívar	1,360	1,600	1,470	-	
Ibagué, Plaza La 21	1,143	1,286	1,221	-		San Gil (Santander)	1,800	1,880	1,827	=	
Manizales, Centro Galerías	1,300	1,500	1,450	++		Santa Marta (Magdalena)	2,700	2,800	2,750	-	
Medellín, Central Mayorista de Antioquia	1,500	2,000	1,702	+		Sincelejo, Nuevo Mercado	2,000	2,500	2,344	++	
Medellín, Plaza Minorista "José María Villa"	1,300	1,800	1,567	+		Socorro (Santander)	2,000	2,080	2,027	=	
Palmira (Valle del Cauca)	1,300	1,400	1,375	-		Sogamoso (Boyacá)	1,957	2,391	2,163	-	
Pamplona (Norte de Santander)	1,458	1,583	1,500	+		Tuluá (Valle del Cauca)	1,600	2,000	1,800	+	
Pasto, El Potrerillo	1,200	1,600	1,422	-		Tunja, Complejo de Servicios del Sur	2,087	2,174	2,152	+	
Pereira, La 41	1,400	2,000	1,683	+		Valledupar, Mercabastos	2,400	2,800	2,633	+	
Pereira, Mercasa	1,500	2,000	1,717	++		Valledupar, Mercado Nuevo	2,400	2,400	2,400	=	
Rionegro (Antioquia)	1,800	2,100	1,900	-		Villavicencio, CAV	1,400	2,000	1,692	-	
San Gil (Santander)	720	800	773	=		Yopal (Casanare)	2,900	4,500	3,713	-	

Cuadro 3. Mercados mayoristas. Precios de venta de frutas frescas (continuación)
2020 (3 al 9 de octubre)

Productos y mercados	Pesos por kilogramo				Tendencia	Productos y mercados	Pesos por kilogramo				Tendencia
	Mínimo	Máximo	Medio				Mínimo	Máximo	Medio		
Mandarina Arrayana						Mango común					
Bogotá, D.C., Corabastos	3,409	3,636	3,621	-		Bogotá, D.C., Corabastos	3,043	3,913	3,397	-	
Buenaventura (Valle del Cauca)	2,300	2,700	2,483	+		Cali, Santa Helena	2,200	2,400	2,333	=	
Cali, Cavasa	2,000	2,300	2,173	++		Cartago (Valle del Cauca)	3,000	3,200	3,067	=	
Cali, Santa Helena	1,250	1,750	1,467	++		Medellín, Plaza Minorista "José María Villa"	2,200	2,200	2,200	+	
Chiquinquirá (Boyacá)	682	773	727	-		Tunja, Complejo de Servicios del Sur	1,591	1,591	1,591	-	
Duitama (Boyacá)	1,591	1,682	1,621	+++		Mango de azúcar					
Florencia (Caquetá)	1,680	1,680	1,680	-		Barranquilla, Barranquillita	4,000	4,800	4,271	+	
Ibagué, Plaza La 21	1,120	1,200	1,147	+++		Bogotá, D.C., Corabastos	4,400	4,800	4,611	++	
La Unión (Nariño)	1,000	1,250	1,125	=		Bucaramanga, Centroabastos	3,200	3,400	3,300	+	
Neiva, Surabastos	1,364	2,273	1,741	++		La Unión (Nariño)	3,200	3,600	3,350	-	
Pasto, El Potrerillo	1,250	1,250	1,250	++		Mango manzano					
Popayán, Plaza de mercado del barrio Bolívar	1,800	1,840	1,820	+		Pereira, Mercasa	3,000	3,000	3,000	-	
San Gil (Santander)	1,520	1,680	1,600	+		Mango Tommy					
Socorro (Santander)	1,520	1,600	1,547	=		Barranquilla, Barranquillita	4,000	4,200	4,047	+	
Sogamoso (Boyacá)	2,500	2,727	2,699	+		Bogotá, D.C., Corabastos	6,364	7,727	6,944	-	
Tuluá (Valle del Cauca)	1,200	1,500	1,333	=		Bucaramanga, Centroabastos	5,600	6,400	5,875	=	
Tunja, Complejo de Servicios del Sur	1,818	2,045	1,973	+		Bucaramanga, Mercados del centro	3,280	3,400	3,320	=	
Villavicencio, CAV	2,000	2,200	2,138	-		Cali, Cavasa	5,800	6,400	6,088	-	
Mandarina común						Cali, Santa Helena	5,800	6,000	5,867	+	
Arauca (Arauca)	2,000	2,409	2,220	+		Cartago (Valle del Cauca)	5,417	6,667	5,903	-	
Barranquilla, Barranquillita	1,833	2,000	1,917	+		La Ceja (Antioquia)	6,000	7,000	6,375	-	
Bucaramanga, Centroabastos	1,522	1,739	1,625	+		La Unión (Nariño)	5,200	5,600	5,400	+	
Bucaramanga, Mercados del centro	1,280	1,360	1,307	+		Manizales, Centro Galerías	6,000	6,000	6,000	=	
Cartagena, Bazurto	2,182	2,500	2,348	+		Medellín, Central Mayorista de Antioquia	5,500	6,500	6,096	-	
Cúcuta, Cenabastos	1,800	2,000	1,950	-		Medellín, Plaza Minorista "José María Villa"	6,000	7,000	6,472	-	
Cúcuta, La Nueva Sexta	1,600	2,000	1,867	=		Palmira (Valle del Cauca)	5,800	6,000	5,967	+	
Pamplona (Norte de Santander)	1,400	2,000	1,744	+++		Pasto, El Potrerillo	4,000	4,600	4,356	-	
San Gil (Santander)	1,480	1,600	1,540	+		Pereira, La 41	5,600	5,600	5,600	+	
Socorro (Santander)	1,400	1,480	1,427	=		Popayán, Plaza de mercado del barrio Bolívar	5,200	5,400	5,300	-	
Sogamoso (Boyacá)	2,273	2,500	2,330	+		Rionegro (Antioquia)	6,000	7,000	6,756	+	
Tunja, Complejo de Servicios del Sur	1,591	1,818	1,753	++		Tuluá (Valle del Cauca)	5,200	5,400	5,300	-	
Valledupar, Mercabastos	1,600	2,000	1,850	+		Tunja, Complejo de Servicios del Sur	5,455	5,909	5,606	-	
Mandarina Oneco						Villavicencio, CAV	5,200	6,000	5,675	-	
Armenia, Mercar	1,400	1,800	1,644	+		Mango Yulima					
Armenia, Retiro	800	1,200	1,044	-		Pereira, Mercasa	2,500	2,800	2,625	--	
Cali, Cavasa	2,000	2,300	2,173	++		Manzana nacional					
Cali, Santa Helena	1,250	1,850	1,533	+++		Bogotá, D.C., Corabastos	2,500	3,000	2,786	++	
Cartago (Valle del Cauca)	2,000	2,000	2,000	++		Medellín, Central Mayorista de Antioquia	3,500	4,000	3,889	+	
Manizales, Centro Galerías	1,700	2,000	1,875	+++		Sogamoso (Boyacá)	2,045	2,500	2,273	+	
Medellín, Central Mayorista de Antioquia	2,000	2,500	2,319	++		Tunja, Complejo de Servicios del Sur	1,909	2,045	1,996	+	
Medellín, Plaza Minorista "José María Villa"	2,000	2,500	2,275	+		Manzana roja importada					
Montería, Mercado del Sur	1,000	1,100	1,025	-		Arauca (Arauca)	5,850	6,000	5,908	+	
Pereira, La 41	1,100	1,500	1,267	+		Armenia, Mercar	5,789	6,053	5,965	=	
Pereira, Mercasa	1,000	1,500	1,217	+							
Rionegro (Antioquia)	2,400	2,800	2,544	+							
Santa Bárbara (Antioquia)	875	1,000	946	-							

BOLETÍN SEMANAL PRECIOS MAYORISTAS

Cuadro 3. Mercados mayoristas. Precios de venta de frutas frescas (continuación)
2020 (3 al 9 de octubre)

Productos y mercados	Pesos por kilogramo				Tendencia	Productos y mercados	Pesos por kilogramo				Tendencia
	Mínimo	Máximo	Medio				Mínimo	Máximo	Medio		
Manzana roja importada (continuación)						Manzana royal gala importada (continuación)					
Barranquilla, Barranquillita	5,684	5,789	5,737		+	Ibagué, Plaza La 21	5,526	5,789	5,757		-
Bogotá, D.C., Corabastos	5,263	6,053	5,774		+	Ipiales (Nariño), Ipiales somos todos	5,263	5,526	5,395		+
Bucaramanga, Centroabastos	5,350	5,500	5,414		+	La Ceja (Antioquia)	5,263	5,789	5,482		-
Buenaventura (Valle del Cauca)	5,789	5,789	5,789		-	Manizales, Centro Galerías	5,526	5,789	5,684		+
Cali, Cavasa	5,263	5,526	5,395		+	Medellín, Central Mayorista de Antioquia	5,000	5,789	5,307		-
Cali, Santa Helena	4,842	5,263	5,035		+	Montería, Mercado del Sur	5,789	6,053	5,882		+
Cartagena, Bazurto	5,000	6,632	5,749		+	Neiva, Surabastos	5,526	5,895	5,697		+
Cartago (Valle del Cauca)	5,526	5,895	5,711		=	Palmira (Valle del Cauca)	5,263	5,526	5,362		-
Chiquinquirá (Boyacá)	5,526	5,789	5,702		=	Pamplona (Norte de Santander)	5,750	6,000	5,875		=
Cúcuta, Cenabastos	5,000	5,250	5,125		+	Pasto, El Potrerillo	5,263	5,526	5,395		+
Duitama (Boyacá)	5,263	5,526	5,439		+	Pereira, La 41	5,158	5,263	5,228		+
Florencia (Cauquetá)	5,895	5,895	5,895		=	Pereira, Mercasa	5,263	5,789	5,439		=
Ibagué, Plaza La 21	5,789	6,053	5,877		+	Popayán, Plaza de mercado del barrio Bolívar	5,263	5,526	5,428		=
Ipiales (Nariño), Ipiales somos todos	5,526	5,789	5,658		+	Rionegro (Antioquia)	5,263	6,053	5,833		+
La Unión (Nariño)	5,789	6,316	6,184		+	San Gil (Santander)	5,250	5,750	5,475		+
Manizales, Centro Galerías	5,526	6,053	5,809		+	Socorro (Santander)	5,500	5,750	5,583		=
Medellín, Central Mayorista de Antioquia	5,000	5,789	5,307		-	Sogamoso (Boyacá)	5,526	5,789	5,678		+
Montería, Mercado del Sur	5,263	5,737	5,539		+	Tuluá (Valle del Cauca)	5,789	6,053	5,921		=
Neiva, Surabastos	5,737	6,053	5,895		+	Tunja, Complejo de Servicios del Sur	5,526	6,053	5,789		+
Palmira (Valle del Cauca)	5,263	5,526	5,395		=	Túquerres (Nariño)	5,000	5,263	5,197		-
Pamplona (Norte de Santander)	6,000	6,000	6,000		=	Ubaté (Cundinamarca)	5,500	5,750	5,625		-
Pasto, El Potrerillo	5,263	5,526	5,329		-	Valledupar, Mercado Nuevo	5,000	5,500	5,250		+
Pereira, La 41	5,526	5,789	5,667		=	Villavicencio, CAV	5,263	5,526	5,417		=
Pereira, Mercasa	5,263	5,789	5,614		=						
Popayán, Plaza de mercado del barrio Bolívar	5,263	5,526	5,428		=	Manzana verde importada					
Rionegro (Antioquia)	5,526	6,053	5,833		+	Arauca (Arauca)	8,000	8,333	8,167		-
San Gil (Santander)	5,250	5,750	5,475		-	Armenia, Mercar	6,316	6,579	6,491		=
Sincelejo, Nuevo Mercado	5,500	5,500	5,500		=	Barranquilla, Barranquillita	6,211	6,316	6,263		=
Socorro (Santander)	5,500	5,750	5,583		=	Bogotá, D.C., Corabastos	6,053	6,316	6,265		+
Sogamoso (Boyacá)	5,526	6,316	5,829		-	Bucaramanga, Centroabastos	5,500	6,000	5,775		+
Tuluá (Valle del Cauca)	6,053	6,316	6,184		=	Buenaventura (Valle del Cauca)	6,579	6,737	6,605		+
Tunja, Complejo de Servicios del Sur	5,526	6,053	5,731		-	Cali, Cavasa	6,053	6,316	6,086		+
Túquerres (Nariño)	5,263	5,263	5,263		-	Cali, Santa Helena	5,526	5,789	5,702		+
Valledupar, Mercado Nuevo	5,263	5,789	5,526		=	Cartagena, Bazurto	6,053	6,842	6,357		+
Villavicencio, CAV	5,789	6,053	5,833		-	Cartago (Valle del Cauca)	5,263	6,053	5,724		+
Yopal (Casare)	6,316	6,526	6,421		+	Chiquinquirá (Boyacá)	5,789	6,316	6,053		-
						Cúcuta, Cenabastos	6,000	6,250	6,146		-
						Duitama (Boyacá)	6,053	6,316	6,228		+
						Florencia (Cauquetá)	6,632	6,632	6,632		=
						Ibagué, Plaza La 21	6,316	6,842	6,623		=
						Ipiales (Nariño), Ipiales somos todos	5,789	5,895	5,825		+
						La Ceja (Antioquia)	5,789	6,316	6,140		-
						La Unión (Nariño)	5,789	6,316	6,053		-
						Manizales, Centro Galerías	5,789	6,316	6,145		-
						Medellín, Central Mayorista de Antioquia	5,789	6,316	5,943		-
						Montería, Mercado del Sur	6,211	6,316	6,268		+
						Neiva, Surabastos	6,211	6,421	6,307		+
						Palmira (Valle del Cauca)	5,789	6,053	5,954		+
						Pamplona (Norte de Santander)	6,000	6,250	6,125		-
Manzana royal gala importada											
Arauca (Arauca)	7,000	7,867	7,322		+						
Armenia, Mercar	5,789	6,053	5,965		=						
Bogotá, D.C., Corabastos	5,263	5,789	5,530		-						
Bucaramanga, Centroabastos	5,100	5,250	5,175		+						
Cali, Cavasa	5,526	5,789	5,641		+						
Cali, Santa Helena	5,000	5,263	5,175		+						
Cartago (Valle del Cauca)	5,000	6,053	5,526		-						
Chiquinquirá (Boyacá)	5,263	5,789	5,614		-						
Cúcuta, Cenabastos	5,000	5,250	5,208		+						
Duitama (Boyacá)	5,421	5,526	5,491		+						
Florencia (Cauquetá)	6,000	6,000	6,000		=						

Cuadro 3. Mercados mayoristas. Precios de venta de frutas frescas (continuación)
2020 (3 al 9 de octubre)

Productos y mercados	Pesos por kilogramo				Tendencia	Productos y mercados	Pesos por kilogramo				Tendencia
	Mínimo	Máximo	Medio				Mínimo	Máximo	Medio		
Manzana verde importada (continuación)						Maracuyá (continuación)					
Pasto, El Potrerillo	5,789	6,053	5,899	+		Villavicencio, CAV	1,500	2,200	1,850	+++	
Pereira, La 41	5,789	6,053	5,965	=		Yopal (Casanare)	1,500	1,500	1,500	=	
Pereira, Mercasa	5,526	6,316	5,855	-		Maracuyá antioqueño					
Popayán, Plaza de mercado del barrio Bolívar	5,526	5,789	5,724	-		Medellín, Central Mayorista de Antioquia	1,500	1,800	1,619	+	
Rionegro (Antioquia)	6,316	6,579	6,389	+		Montería, Mercado del Sur	1,300	1,900	1,550	+++	
San Gil (Santander)	5,750	6,000	5,858	-		Sincelejo, Nuevo Mercado	1,600	2,000	1,817	++	
Sincelejo, Nuevo Mercado	5,750	5,750	5,750	-		Maracuyá huilense					
Socorro (Santander)	5,750	6,000	5,833	=		Florencia (Caquetá)	1,680	1,760	1,720	=	
Sogamoso (Boyacá)	6,316	6,579	6,414	+		Neiva, Surabastos	1,440	2,000	1,833	+++	
Tuluá (Valle del Cauca)	6,053	6,316	6,184	=		Maracuyá santandereano					
Tunja, Complejo de Servicios del Sur	6,053	6,579	6,287	-		Barranquilla, Barranquillita	2,267	2,667	2,541	++	
Túquerres (Nariño)	5,789	6,053	5,855	-		Valledupar, Mercabastos	2,667	3,000	2,773	++	
Ubaté (Cundinamarca)	6,250	6,400	6,325	-		Maracuyá valluno					
Valledupar, Mercado Nuevo	5,789	6,053	5,921	=		Barranquilla, Barranquillita	3,000	3,500	3,289	+	
Villavicencio, CAV	6,053	6,316	6,206	+		Barranquilla, Granabastos	2,800	3,400	3,042	+++	
Yopal (Casanare)	6,947	7,158	7,053	+		Cartagena, Bazurto	2,500	2,800	2,583	+	
Maracuyá						Melón Cantalup					
Arauca (Arauca)	1,900	2,200	2,083	+		Arauca (Arauca)	2,300	2,800	2,567	+	
Armenia, Mercar	2,100	2,500	2,289	++		Armenia, Mercar	2,000	2,200	2,133	-	
Bogotá, D.C., Corabastos	1,600	2,600	2,150	++		Barranquilla, Barranquillita	1,400	1,500	1,467	-	
Bucaramanga, Centroabastos	1,800	2,400	2,142	+++		Bogotá, D.C., Corabastos	1,000	1,500	1,304	--	
Buenaventura (Valle del Cauca)	2,500	3,200	2,850	++		Bucaramanga, Centroabastos	1,600	2,200	1,975	++	
Cali, Cavasa	2,000	2,800	2,460	++		Cali, Cavasa	1,500	2,000	1,692	++	
Cali, Santa Helena	1,800	2,400	2,100	++		Cali, Santa Helena	1,600	1,800	1,733	+	
Cartago (Valle del Cauca)	2,400	3,000	2,638	++		Cartago (Valle del Cauca)	2,000	2,600	2,300	++	
Chiquiquirá (Boyacá)	1,700	2,000	1,867	-		Chiquiquirá (Boyacá)	1,273	1,591	1,386	+++	
Cúcuta, Cenabastos	2,000	2,500	2,433	+		Cúcuta, Cenabastos	1,700	1,800	1,754	-	
Duitama (Boyacá)	1,700	1,800	1,767	+		Duitama (Boyacá)	1,455	1,500	1,466	-	
Ibagué, Plaza La 21	1,600	2,000	1,830	++		Ibagué, Plaza La 21	1,000	1,800	1,467	+++	
La Ceja (Antioquia)	1,700	2,000	1,838	+		Manizales, Centro Galerías	2,000	2,500	2,250	+	
Manizales, Centro Galerías	1,500	1,900	1,663	+		Medellín, Central Mayorista de Antioquia	2,000	2,600	2,404	+++	
Medellín, Plaza Minorista "José María Villa"	1,500	1,700	1,617	+		Montería, Mercado del Sur	1,500	1,600	1,525	-	
Montería, Mercado del Sur	1,100	1,667	1,347	+++		Neiva, Surabastos	1,200	1,500	1,317	++	
Palmira (Valle del Cauca)	2,000	2,700	2,388	++		Palmira (Valle del Cauca)	1,500	1,600	1,538	++	
Pamplona (Norte de Santander)	2,500	3,000	2,750	=		Pamplona (Norte de Santander)	2,000	2,500	2,383	-	
Pasto, El Potrerillo	2,000	2,167	2,102	++		Pasto, El Potrerillo	2,000	2,500	2,253	+	
Pereira, La 41	2,100	2,600	2,333	+		Pereira, Mercasa	2,000	2,500	2,250	+	
Pereira, Mercasa	2,000	2,600	2,333	++		San Gil (Santander)	2,000	2,200	2,087	++	
Popayán, Plaza de mercado del barrio Bolívar	2,200	2,400	2,225	=		Santa Marta (Magdalena)	1,800	2,000	1,863	-	
Rionegro (Antioquia)	1,500	2,000	1,808	-		Socorro (Santander)	1,600	1,680	1,653	=	
San Gil (Santander)	1,867	2,133	2,022	+++		Sogamoso (Boyacá)	2,500	2,500	2,500	-	
Socorro (Santander)	1,667	1,800	1,711	+++		Tunja, Complejo de Servicios del Sur	1,364	1,500	1,415	+	
Sogamoso (Boyacá)	1,800	2,200	1,975	+		Villavicencio, CAV	1,800	2,500	2,125	++	
Sonsón (Antioquia)	1,300	1,600	1,450	+		Mora de Castilla					
Tuluá (Valle del Cauca)	2,200	3,000	2,600	++		Arauca (Arauca)	2,800	3,400	3,033	+	
Tunja, Complejo de Servicios del Sur	1,700	2,000	1,825	-		Armenia, Mercar	3,200	3,700	3,533	-	
Túquerres (Nariño)	2,000	2,167	2,125	+							
Ubaté (Cundinamarca)	2,000	2,000	2,000	+							

BOLETÍN SEMANAL PRECIOS MAYORISTAS

Cuadro 3. Mercados mayoristas. Precios de venta de frutas frescas (continuación)
2020 (3 al 9 de octubre)

Productos y mercados	Pesos por kilogramo				Tendencia	Productos y mercados	Pesos por kilogramo				Tendencia
	Mínimo	Máximo	Medio	Precios			Mínimo	Máximo	Medio	Precios	
Mora de Castilla (continuación)						Naranja Sweet					
Barranquilla, Barranquillita	2,400	3,800	3,002		+	Armenia, Mercar	700	720	713		-
Barranquilla, Granabastos	2,240	3,400	2,857		+	Armenia, Retiro	560	620	584		--
Bogotá, D.C., Corabastos	2,000	3,077	2,417		+	Bogotá, D.C., Corabastos	1,000	1,200	1,074		-
Bucaramanga, Centroabastos	1,840	2,600	2,160		++	Cali, Cavasa	740	840	784		+
Buenaventura (Valle del Cauca)	3,000	3,400	3,167		-	Cali, Santa Helena	700	740	718		+
Cali, Cavasa	2,240	2,400	2,390		-	Cartago (Valle del Cauca)	720	800	780		-
Cali, Santa Helena	2,000	2,160	2,107		+	Ibagué, Plaza La 21	860	1,000	906		+
Cartagena, Bazurto	2,320	2,640	2,447		+	Neiva, Surabastos	800	875	838		-
Cartago (Valle del Cauca)	2,400	3,200	2,800		+	Pasto, El Potrerillo	875	950	914		+
Chiquinquirá (Boyacá)	1,800	2,200	2,033		=	Pereira, La 41	800	1,000	850		=
Cúcuta, Cenabastos	1,500	2,000	1,806		+	Pereira, Mercasa	700	900	783		-
Duitama (Boyacá)	2,100	2,200	2,133		-	Popayán, Plaza de mercado del barrio Bolívar	760	800	785		-
Ibagué, Plaza La 21	1,800	2,200	1,925		-	Tuluá (Valle del Cauca)	800	900	850		=
Ipiales (Nariño), Ipiales somos todos	1,625	1,875	1,809		+	Naranja Valencia					
Manizales, Centro Galerías	2,500	3,000	2,875		+	Barranquilla, Barranquillita	1,120	1,200	1,147		=
Medellín, Central Mayorista de Antioquia	1,400	1,800	1,608		+	Bogotá, D.C., Corabastos	1,000	1,200	1,074		-
Montería, Mercado del Sur	1,600	2,200	1,883		--	Bucaramanga, Centroabastos	640	800	695		+
Neiva, Surabastos	1,600	1,760	1,680		+	Bucaramanga, Mercados del centro	640	680	653		+
Palmira (Valle del Cauca)	2,400	2,720	2,580		=	Buenaventura (Valle del Cauca)	1,460	1,500	1,480		+
Pamplona (Norte de Santander)	1,200	1,600	1,360		+	Cartagena, Bazurto	680	800	778		-
Pasto, El Potrerillo	1,875	2,500	2,167		+	Cartago (Valle del Cauca)	600	660	633		=
Pereira, La 41	2,800	3,000	2,950		+	Duitama (Boyacá)	1,040	1,060	1,053		-
Pereira, Mercasa	2,000	2,600	2,142		+	Florencia (Cauquetá)	1,000	1,040	1,020		-
Popayán, Plaza de mercado del barrio Bolívar	2,720	2,880	2,817		-	Ipiales (Nariño), Ipiales somos todos	875	900	884		+
San Gil (Santander)	1,800	2,200	2,000		-	La Ceja (Antioquia)	1,000	1,200	1,138		-
Santa Marta (Magdalena)	2,240	2,400	2,320		-	Manizales, Centro Galerías	700	800	750		+
Sincelejo, Nuevo Mercado	2,400	3,000	2,700		-	Medellín, Central Mayorista de Antioquia	1,000	1,200	1,100		-
Socorro (Santander)	2,000	2,200	2,067		=	Medellín, Plaza Minorista "José María Villa"	1,000	1,200	1,100		-
Sogamoso (Boyacá)	2,000	2,000	2,000		+	Montería, Mercado del Sur	875	1,000	969		+
Tuluá (Valle del Cauca)	2,400	2,800	2,580		+	Pereira, Mercasa	700	900	767		-
Tunja, Complejo de Servicios del Sur	2,200	2,500	2,342		+	Rionegro (Antioquia)	1,300	1,400	1,344		+
Ubaté (Cundinamarca)	3,250	3,500	3,375		=	Sincelejo, Nuevo Mercado	750	875	846		+
Valledupar, Mercabastos	2,800	3,000	2,894		-	Sogamoso (Boyacá)	1,100	1,400	1,225		-
Villavicencio, CAV	2,000	2,667	2,419		-	Tunja, Complejo de Servicios del Sur	860	1,000	943		-
Yopal (Casanare)	3,125	3,250	3,188		=	Túquerres (Nariño)	875	1,000	891		+
Naranja común						Valledupar, Mercabastos	1,045	1,364	1,135		+
Arauca (Arauca)	1,043	1,413	1,221		+++	Villavicencio, CAV	900	1,000	933		-
Barranquilla, Barranquillita	980	1,000	998		-	Yopal (Casanare)	1,000	1,000	1,000		=
Chiquinquirá (Boyacá)	400	467	417		-	Papaya hawaiana					
Cúcuta, Cenabastos	833	1,167	983		+	Medellín, Central Mayorista de Antioquia	2,500	3,036	2,808		-
Cúcuta, La Nueva Sexta	833	1,167	1,000		-	Papaya Maradol					
Neiva, Surabastos	368	400	384		+	Arauca (Arauca)	1,500	2,000	1,783		+
Pamplona (Norte de Santander)	600	700	667		+	Armenia, Mercar	900	1,000	956		-
San Gil (Santander)	640	720	687		+	Bogotá, D.C., Corabastos	1,556	1,944	1,751		+++
Socorro (Santander)	600	640	613		+++	Bucaramanga, Centroabastos	1,300	1,300	1,300		-
Sonsón (Antioquia)	400	400	400		-						
Tunja, Complejo de Servicios del Sur	533	600	559		-						

Cuadro 3. Mercados mayoristas. Precios de venta de frutas frescas (continuación)
2020 (3 al 9 de octubre)

Productos y mercados	Pesos por kilogramo				Tendencia	Productos y mercados	Pesos por kilogramo				Tendencia
	Mínimo	Máximo	Medio				Mínimo	Máximo	Medio		
Papaya Maradol (continuación)						Papaya tainung (continuación)					
Buenaventura (Valle del Cauca)	2,000	2,300	2,200	-		Valledupar, Mercado Nuevo	800	900	883	-	
Cali, Cavasa	1,000	1,300	1,156	+		Villavicencio, CAV	1,200	1,400	1,338	+++	
Cali, Santa Helena	1,000	1,100	1,017	-		Patilla					
Cartago (Valle del Cauca)	1,100	1,600	1,350	++		Armenia, Mercar	800	900	867	+	
Chiquinquirá (Boyacá)	1,222	1,500	1,389	+++		Barranquilla, Barranquillita	780	820	802	-	
Cúcuta, Cenabastos	1,600	1,700	1,617	+		Bogotá, D.C., Corabastos	800	900	850	+	
Cúcuta, La Nueva Sexta	1,600	1,600	1,600	+		Bucaramanga, Centroabastos	850	900	875	=	
Duitama (Boyacá)	889	944	917	-		Cali, Cavasa	900	1,000	958	-	
Ibagué, Plaza La 21	1,000	1,200	1,125	++		Cali, Santa Helena	800	900	867	+	
Ipiales (Nariño), Ipiales somos todos	1,700	1,800	1,728	-		Cartagena, Bazurto	1,000	1,000	1,000	+++	
La Ceja (Antioquia)	1,800	2,200	1,975	++		Cartago (Valle del Cauca)	800	1,000	933	+	
La Unión (Nariño)	2,000	2,000	2,000	=		Cúcuta, Cenabastos	900	900	900	=	
Manizales, Centro Galerías	1,200	1,300	1,238	=		Ibagué, Plaza La 21	700	800	750	-	
Medellín, Central Mayorista de Antioquia	1,500	2,500	1,908	+		Medellín, Central Mayorista de Antioquia	600	700	675	-	
Medellín, Plaza Minorista "José María Villa"	1,200	1,400	1,300	-		Medellín, Plaza Minorista "José María Villa"	700	900	779	-	
Neiva, Surabastos	1,200	1,500	1,363	++		Montería, Mercado del Sur	800	800	800	+	
Palmira (Valle del Cauca)	1,000	1,000	1,000	-		Palmira (Valle del Cauca)	900	1,000	950	=	
Pamplona (Norte de Santander)	1,600	1,900	1,683	+		Pasto, El Potrerillo	1,000	1,300	1,172	++	
Pasto, El Potrerillo	1,200	1,600	1,417	+		Pereira, La 41	1,200	1,200	1,200	=	
Pereira, La 41	1,200	1,500	1,283	++		Popayán, Plaza de mercado del barrio Bolívar	1,000	1,100	1,088	-	
Pereira, Mercasa	1,200	1,400	1,267	++		Rionegro (Antioquia)	900	1,000	950	-	
Popayán, Plaza de mercado del barrio Bolívar	1,000	1,200	1,100	+		San Gil (Santander)	700	800	767	=	
Rionegro (Antioquia)	1,700	2,300	1,983	+		Socorro (Santander)	900	1,000	933	+	
San Gil (Santander)	850	900	883	+		Tuluá (Valle del Cauca)	900	1,000	981	-	
Socorro (Santander)	850	900	883	=		Tunja, Complejo de Servicios del Sur	700	900	803	+	
Sogamoso (Boyacá)	1,111	1,278	1,174	+++		Valledupar, Mercado Nuevo	750	800	767	+	
Tuluá (Valle del Cauca)	800	1,000	963	=		Villavicencio, CAV	800	900	863	-	
Tunja, Complejo de Servicios del Sur	944	1,111	1,005	-		Patilla baby					
Ubaté (Cundinamarca)	1,444	1,500	1,472	=		Bogotá, D.C., Corabastos	1,500	1,800	1,635	+	
Valledupar, Mercado Nuevo	800	900	883	-		Cali, Cavasa	1,200	1,300	1,235	++	
Villavicencio, CAV	1,150	1,300	1,240	+++		Medellín, Central Mayorista de Antioquia	1,500	1,900	1,675	-	
Papaya melona						Pera importada					
Bucaramanga, Centroabastos	1,080	1,200	1,175	-		Armenia, Mercar	5,500	5,750	5,667	=	
Medellín, Central Mayorista de Antioquia	1,300	1,400	1,333	=		Bogotá, D.C., Corabastos	5,750	6,000	5,966	+	
Papaya redonda						Bucaramanga, Centroabastos	5,500	6,000	5,813	+	
Bucaramanga, Centroabastos	1,000	1,150	1,081	-		Buenaventura (Valle del Cauca)	6,737	6,842	6,789	-	
Medellín, Central Mayorista de Antioquia	1,300	1,400	1,333	=		Cali, Cavasa	6,316	6,579	6,475	-	
Papaya tainung						Cali, Santa Helena	5,789	5,789	5,789	+	
Barranquilla, Barranquillita	1,300	1,400	1,356	-		Cartagena, Bazurto	5,263	6,842	5,947	+	
Bogotá, D.C., Corabastos	1,800	2,500	2,206	++		Cartago (Valle del Cauca)	5,789	6,000	5,895	-	
Cartagena, Bazurto	1,000	1,000	1,000	-		Chiquinquirá (Boyacá)	5,789	6,053	5,833	+	
Florencia (Caquetá)	1,200	1,200	1,200	=		Cúcuta, Cenabastos	5,000	5,500	5,208	-	
Medellín, Central Mayorista de Antioquia	1,300	1,500	1,365	-		Duitama (Boyacá)	5,421	5,526	5,491	+	
Medellín, Plaza Minorista "José María Villa"	1,100	1,300	1,200	-		Florencia (Caquetá)	6,316	6,316	6,316	+	
Montería, Mercado del Sur	680	880	767	++		Ibagué, Plaza La 21	6,579	6,842	6,754	-	
Santa Marta (Magdalena)	1,000	1,200	1,100	=		Ipiales (Nariño), Ipiales somos todos	5,789	6,053	5,921	+	
Sincelejo, Nuevo Mercado	667	833	686	--		La Unión (Nariño)	5,789	6,053	5,921	+	

BOLETÍN SEMANAL PRECIOS MAYORISTAS

Cuadro 3. Mercados mayoristas. Precios de venta de frutas frescas (continuación)
2020 (3 al 9 de octubre)

Productos y mercados	Pesos por kilogramo				Tendencia	Productos y mercados	Pesos por kilogramo				Tendencia
	Mínimo	Máximo	Medio	Precios			Mínimo	Máximo	Medio	Precios	
Pera importada (continuación)						Piña gold (continuación)					
Manizales, Centro Galerías	6,000	6,500	6,219		-	Pasto, El Potrerillo	1,700	1,700	1,700		-
Medellín, Central Mayorista de Antioquia	6,579	6,842	6,798		+	Pereira, La 41	2,200	2,300	2,250		+
Montería, Mercado del Sur	6,211	6,316	6,281		++	Pereira, Mercasa	1,900	2,000	1,967		+
Neiva, Surabastos	6,667	7,222	6,977		-	Rionegro (Antioquia)	2,150	2,300	2,221		+
Palmira (Valle del Cauca)	6,316	6,579	6,480		=	Sogamoso (Boyacá)	2,000	2,000	2,000		-
Pamplona (Norte de Santander)	6,500	6,500	6,500		+	Tuluá (Valle del Cauca)	1,600	1,800	1,700		=
Pasto, El Potrerillo	5,789	6,053	5,936		+	Tunja, Complejo de Servicios del Sur	1,600	1,900	1,739		-
Pereira, La 41	5,750	5,750	5,750		=						
Pereira, Mercasa	5,500	6,500	5,958		-	Piña manzana					
Popayán, Plaza de mercado del barrio Bolívar	6,053	6,316	6,250		-	Cali, Santa Helena	1,300	1,400	1,350		+
Rionegro (Antioquia)	6,053	6,842	6,637		+	Popayán, Plaza de mercado del barrio Bolívar	1,600	1,600	1,600		-
San Gil (Santander)	5,250	5,750	5,542		+						
Sincelejo, Nuevo Mercado	5,750	5,750	5,750		-	Piña perolera					
Sogamoso (Boyacá)	6,053	6,316	6,217		+	Barranquilla, Barranquillita	1,720	1,800	1,773		+
Tuluá (Valle del Cauca)	6,316	6,579	6,447		-	Barranquilla, Granabastos	1,760	1,800	1,778		++
Tunja, Complejo de Servicios del Sur	6,053	6,579	6,374		+	Bogotá, D.C., Corabastos	1,000	1,250	1,151		-
Valledupar, Mercado Nuevo	5,600	6,000	5,800		+	Bucaramanga, Centroabastos	1,100	1,167	1,140		++
Villavicencio, CAV	5,750	6,000	5,979		+	Chiquinquirá (Boyacá)	1,433	1,533	1,500		+
Yopal (Casanare)	6,250	6,400	6,325		+	Cúcuta, Cenabastos	1,333	1,333	1,333		+
						Florencia (Caquetá)	1,500	1,500	1,500		+
Pera nacional						Montería, Mercado del Sur	1,200	1,280	1,230		-
Bogotá, D.C., Corabastos	2,609	3,261	3,082		+	Pamplona (Norte de Santander)	1,433	1,500	1,489		+
Bucaramanga, Centroabastos	2,800	3,000	2,900		+	San Gil (Santander)	1,000	1,167	1,089		+
Medellín, Central Mayorista de Antioquia	2,917	3,333	3,076		+	Santa Marta (Magdalena)	1,600	1,680	1,640		-
San Gil (Santander)	3,200	3,400	3,307		+	Socorro (Santander)	1,000	1,067	1,022		=
Socorro (Santander)	3,200	3,280	3,227		++	Sogamoso (Boyacá)	1,167	1,433	1,313		+
Sogamoso (Boyacá)	2,826	2,913	2,848		-	Tunja, Complejo de Servicios del Sur	1,333	1,400	1,363		-
Tunja, Complejo de Servicios del Sur	2,696	2,826	2,793		+	Valledupar, Mercabastos	1,800	2,000	1,820		+
Piña gold						Pitahaya					
Armenia, Mercar	1,800	1,900	1,833		+	Arauca (Arauca)	6,000	9,000	7,000		-
Bogotá, D.C., Corabastos	2,000	2,273	2,080		-	Bogotá, D.C., Corabastos	5,000	6,000	5,702		++
Bucaramanga, Centroabastos	1,600	1,800	1,738		+	Bucaramanga, Centroabastos	5,000	5,500	5,125		+
Buenaventura (Valle del Cauca)	2,200	2,300	2,217		+	Cúcuta, Cenabastos	7,000	8,000	7,667		=
Cali, Cavasa	1,800	1,900	1,835		-	Medellín, Central Mayorista de Antioquia	5,000	7,000	5,979		++
Cali, Santa Helena	1,700	1,800	1,767		+	Neiva, Surabastos	4,000	5,500	4,656		+
Cartago (Valle del Cauca)	2,000	2,200	2,067		-	Sogamoso (Boyacá)	5,000	6,000	5,375		-
Chiquinquirá (Boyacá)	2,909	3,182	3,076		-	Tunja, Complejo de Servicios del Sur	3,500	5,500	4,375		++
Cúcuta, Cenabastos	1,800	2,300	2,102		+	Villavicencio, CAV	6,000	7,000	6,333		+
Ibagué, Plaza La 21	1,800	2,000	1,875		-						
La Unión (Nariño)	2,000	2,000	2,000		=	Tangelo					
Manizales, Centro Galerías	1,800	2,000	1,933		+	Bogotá, D.C., Corabastos	2,400	2,600	2,513		-
Medellín, Central Mayorista de Antioquia	1,800	2,200	1,933		+	Bucaramanga, Centroabastos	1,280	1,600	1,505		+
Medellín, Plaza Minorista "José María Villa"	1,500	1,900	1,692		+	Cartago (Valle del Cauca)	1,800	2,200	2,033		-
Neiva, Surabastos	1,800	2,000	1,933		+	Manizales, Centro Galerías	1,500	1,600	1,525		--
Palmira (Valle del Cauca)	1,700	1,800	1,738		-	Medellín, Central Mayorista de Antioquia	2,000	2,500	2,306		-

Cuadro 3. Mercados mayoristas. Precios de venta de frutas frescas (continuación)
2020 (3 al 9 de octubre)

Productos y mercados	Pesos por kilogramo				Tendencia	Productos y mercados	Pesos por kilogramo				Tendencia
	Mínimo	Máximo	Medio				Mínimo	Máximo	Medio		
Tangelo (continuación)						Tomate de árbol (continuación)					
Pereira, Mercasa	1,400	2,000	1,658	-		Túquerres (Nariño)	1,000	1,100	1,028	-	
Rionegro (Antioquia)	2,200	2,500	2,376	+		Valledupar, Mercabastos	1,400	1,800	1,537	+	
Sogamoso (Boyacá)	2,000	2,400	2,175	+		Villavicencio, CAV	1,600	2,000	1,800	+	
Tunja, Complejo de Servicios del Sur	1,600	1,920	1,751	-		Yopal (Casanare)	1,600	1,680	1,640	-	
Ubaté (Cundinamarca)	2,100	2,150	2,125	+							
Villavicencio, CAV	1,800	2,400	2,057	-		Uchuva con cáscara					
						Bogotá, D.C., Corabastos	2,300	2,500	2,477	-	
Tomate de árbol						Bucaramanga, Centroabastos	2,800	3,000	2,900	-	
Arauca (Arauca)	2,045	2,636	2,333	+		Cúcuta, Cenabastos	2,000	2,500	2,333	-	
Armenia, Mercar	1,200	1,400	1,276	+		Ibagué, Plaza La 21	1,760	2,000	1,960	-	
Barranquilla, Barranquillita	1,200	1,400	1,300	+		Medellín, Central Mayorista de Antioquia	2,000	2,400	2,250	-	
Barranquilla, Granabastos	1,300	1,500	1,375	+		Pamplona (Norte de Santander)	2,000	2,000	2,000	=	
Bogotá, D.C., Corabastos	1,400	1,680	1,491	+		San Gil (Santander)	1,800	2,000	1,867	=	
Bucaramanga, Centroabastos	1,160	1,600	1,436	++							
Buenaventura (Valle del Cauca)	1,600	2,000	1,767	+		Uva importada					
Cali, Cavasa	1,000	1,400	1,238	++		Arauca (Arauca)	12,375	14,375	13,438	+	
Cali, Santa Helena	1,200	1,600	1,375	++		Bogotá, D.C., Corabastos	11,875	13,125	12,446	-	
Cartagena, Bazurto	1,200	1,800	1,428	-		Bucaramanga, Centroabastos	11,875	12,500	12,188	=	
Cartago (Valle del Cauca)	1,600	2,000	1,800	+		Cali, Cavasa	11,176	11,765	11,407	+	
Chiquinquirá (Boyacá)	1,087	1,391	1,225	-		Cali, Santa Helena	9,412	10,000	9,902	=	
Cúcuta, Cenabastos	2,000	2,200	2,125	+		Cúcuta, Cenabastos	11,875	12,500	12,188	-	
Duitama (Boyacá)	1,696	1,783	1,739	-		Medellín, Central Mayorista de Antioquia	10,625	11,875	11,068	-	
El Santuario (Antioquia)	800	1,000	944	++		Palmira (Valle del Cauca)	11,875	12,500	12,146	-	
Florencia (Caquetá)	2,080	2,240	2,160	-		San Gil (Santander)	12,500	13,125	12,708	=	
Ibagué, Plaza La 21	1,360	1,600	1,462	+		Tunja, Complejo de Servicios del Sur	12,500	13,125	12,778	-	
Ipiales (Nariño), Ipiales somos todos	1,167	1,542	1,296	-		Valledupar, Mercado Nuevo	11,875	13,125	12,500	+	
La Ceja (Antioquia)	1,100	1,500	1,250	+++		Villavicencio, CAV	12,500	13,125	12,682	-	
La Unión (Antioquia)	700	800	775	-							
Manizales, Centro Galerías	880	1,200	1,070	+		Uva Isabela					
Marinilla (Antioquia)	600	1,000	850	+++		Arauca (Arauca)	2,720	3,200	2,933	+	
Medellín, Central Mayorista de Antioquia	1,000	1,400	1,204	++		Armenia, Mercar	3,084	3,172	3,113	=	
Medellín, Plaza Minorista "José María Villa"	1,000	1,500	1,292	+++		Bogotá, D.C., Corabastos	2,560	2,960	2,773	+	
Montería, Mercado del Sur	1,200	1,600	1,393	+++		Bucaramanga, Centroabastos	2,160	2,400	2,320	+	
Neiva, Surabastos	1,400	1,600	1,571	+		Cali, Cavasa	1,760	1,920	1,817	-	
Palmira (Valle del Cauca)	1,200	1,300	1,213	-		Cali, Santa Helena	2,080	2,160	2,120	+	
Pamplona (Norte de Santander)	1,458	1,667	1,620	-		Chiquinquirá (Boyacá)	2,400	2,800	2,627	-	
Pasto, El Potrerillo	1,200	1,600	1,389	+		Cúcuta, Cenabastos	3,600	4,000	3,893	-	
Peñol (Antioquia)	800	1,000	867	=		Duitama (Boyacá)	2,000	2,080	2,053	+	
Pereira, La 41	1,400	1,700	1,567	+		Ibagué, Plaza La 21	2,000	2,400	2,240	-	
Pereira, Mercasa	1,200	1,500	1,308	-		Ipiales (Nariño), Ipiales somos todos	2,000	2,080	2,044	-	
Popayán, Plaza de mercado del barrio Bolívar	1,232	1,248	1,240	-		La Unión (Nariño)	2,560	2,800	2,680	-	
Rionegro (Antioquia)	800	1,200	1,083	-		Medellín, Central Mayorista de Antioquia	2,400	3,000	2,613	-	
San Gil (Santander)	1,720	1,800	1,773	=		Neiva, Surabastos	1,500	1,500	1,500	=	
San Vicente (Antioquia)	800	900	850	+		Palmira (Valle del Cauca)	1,840	1,920	1,880	+	
Santa Marta (Magdalena)	1,600	1,800	1,768	+		Pamplona (Norte de Santander)	2,900	3,000	2,950	=	
Sincelejo, Nuevo Mercado	1,000	1,400	1,231	+++		Pasto, El Potrerillo	1,760	2,240	1,993	-	
Socorro (Santander)	1,680	1,800	1,760	=		Popayán, Plaza de mercado del barrio Bolívar	1,920	2,000	1,990	+	
Sogamoso (Boyacá)	1,522	1,739	1,701	-		Rionegro (Antioquia)	2,800	3,400	3,067	-	
Sonsón (Antioquia)	600	700	650	--		San Gil (Santander)	2,560	2,720	2,613	+	
Tuluá (Valle del Cauca)	1,600	1,800	1,725	=		Sincelejo, Nuevo Mercado	2,750	2,917	2,833	=	
Tunja, Complejo de Servicios del Sur	1,391	1,609	1,500	+		Socorro (Santander)	2,880	2,960	2,907	+	

Cuadro 3. Mercados mayoristas. Precios de venta de frutas frescas (conclusión)
2020 (3 al 9 de octubre)

Productos y mercados	Pesos por kilogramo				Tendencia	Productos y mercados	Pesos por kilogramo				Tendencia
	Mínimo	Máximo	Medio	Precios			Mínimo	Máximo	Medio	Precios	
Uva Isabela (continuación)						Uva roja					
Sogamoso (Boyacá)	2,000	2,400	2,270		++	Florencia (Cauquetá)	6,100	6,100	6,100		-
Tuluá (Valle del Cauca)	2,000	2,160	2,080		=	Ipiales (Nariño), Ipiales somos todos	3,333	3,556	3,438		-
Tunja, Complejo de Servicios del Sur	2,560	2,800	2,660		-	La Unión (Nariño)	6,400	6,800	6,533		++
Túquerres (Nariño)	1,840	2,000	1,967		-	Neiva, Surabastos	4,300	5,000	4,725		-
Ubaté (Cundinamarca)	3,000	3,000	3,000		=	Pereira, Mercasa	10,333	11,111	10,833		-
Villavicencio, CAV	2,333	2,917	2,674		+	Sincelejo, Nuevo Mercado	3,680	4,000	3,947		-
						Sogamoso (Boyacá)	3,200	3,200	3,200		+
						Túquerres (Nariño)	3,111	3,333	3,296		-
Uva red globe nacional						Uva verde					
Armenia, Mercar	4,400	4,960	4,702		-	Bogotá, D.C., Corabastos	5,556	6,667	6,133		+
Bogotá, D.C., Corabastos	3,455	5,000	4,371		-	Bucaramanga, Centroabastos	5,222	6,667	5,708		-
Bucaramanga, Centroabastos	4,444	4,667	4,500		-	Cartago (Valle del Cauca)	5,200	5,600	5,333		=
Cali, Cavasa	4,111	4,667	4,396		+	Cúcuta, Cenabastos	7,222	7,778	7,500		-
Cali, Santa Helena	4,000	4,533	4,311		-	Florencia (Cauquetá)	6,100	6,100	6,100		-
Cartagena, Bazurto	4,700	5,000	4,889		+	Medellín, Central Mayorista de Antioquia	6,444	7,111	6,736		+
Cartago (Valle del Cauca)	4,500	5,000	4,750		++	San Gil (Santander)	4,364	5,000	4,712		-
Ibagué, Plaza La 21	3,600	4,400	3,890		+	Socorro (Santander)	5,091	5,273	5,212		=
Manizales, Centro Galerías	3,600	4,000	3,760		-	Tunja, Complejo de Servicios del Sur	5,909	6,364	6,121		-
Medellín, Central Mayorista de Antioquia	4,111	4,222	4,190		-						
Montería, Mercado del Sur	5,000	5,222	5,120		-	Zapote					
Pasto, El Potrerillo	2,240	2,560	2,400		+	Bucaramanga, Centroabastos	1,600	1,680	1,640		-
Pereira, Mercasa	3,000	4,000	3,333		-	Cúcuta, Cenabastos	1,167	1,333	1,250		+
Popayán, Plaza de mercado del barrio Bolívar	3,684	3,842	3,757		+	Medellín, Central Mayorista de Antioquia	2,400	2,600	2,493		++
Rionegro (Antioquia)	4,444	5,111	4,630		-	Medellín, Plaza Minorista "José María Villa"	2,200	2,500	2,367		+++
San Gil (Santander)	4,364	5,000	4,652		--	Tunja, Complejo de Servicios del Sur	2,174	2,174	2,174		=
Socorro (Santander)	5,000	5,182	5,061		-	Valledupar, Mercado Nuevo	4,000	5,000	4,500		=
Tuluá (Valle del Cauca)	3,800	4,000	3,867		+						
Villavicencio, CAV	3,818	5,625	4,650		-						

TENDENCIAS

---	-	+	+++
Variación mayor al -20 %	Variación entre 0 % y -10 %	Variación entre 0 % y 10 %	Variación mayor al 20 %
--	=	++	n. d.
Variación entre -10 % y -20 %	Variación igual a 0 %	Variación entre 10 % y 20 %	No determinado

TUBÉRCULOS, RAÍCES Y PLÁTANOS

Sube el precio de la papa criolla limpia

En el transcurso de la semana, las cotizaciones de la papa criolla limpia se incrementaron en treinta y tres de los cuarenta y tres mercados donde se transó. Esta tendencia obedeció a la reducción de la oferta desde las zonas productoras establecidas en los departamentos de Cundinamarca, Antioquia, Nariño y Tolima. Por ejemplo, en Medellín, el kilo se vendió a \$1.542 y el alza fue de 10,30%.

A su vez, el aumento de la demanda y el menor abastecimiento de plátano hartón verde desde Montenegro, Quimbaya, Córdoba, Génova (Quindío), Andes (Antioquia), Puerto Lleras, El Castillo, Lejanías, Fuente de Oro, Granada (Meta), Saravena (Arauca), Lorica, Moñitos y Tierralta (Córdoba) conllevó a que este producto aumentara de precio en veintitrés de los cuarenta mercados donde se cotizó esta semana.

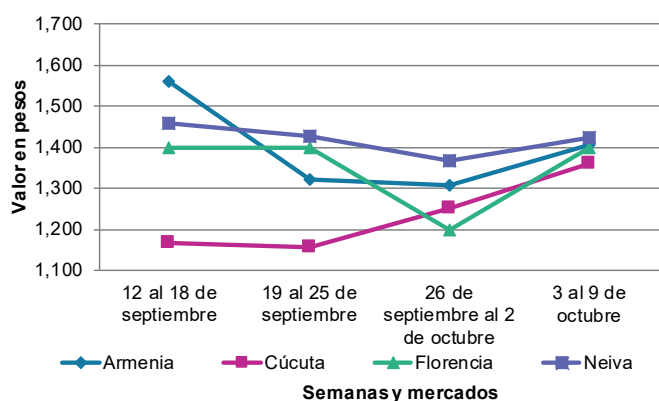
Con relación al plátano hartón maduro, la caída en los envíos de carga desde los departamentos de Quindío, Risaralda y Valle del Cauca disminuyó la oferta de esta variedad de plátano, situación que provocó el ascenso en sus precios en ocho de los diez mercados donde se ofreció en la semana.

En contraste, el precio de la papa parda pastusa cayó en trece de los veintidós mercados donde se cotizó en la semana y esto ocurrió en respuesta al mayor abastecimiento del producto procedente de Pasto (Nariño), Carmen de Carupa, Ubaté (Cundinamarca), Chitagá (Norte de Santander) y Cerrito (Santander), así como de Belén y Tunja (Boyacá).

Así mismo bajó la cotización de la arracacha amarilla. El aumento de las recolecciones en algunos cultivos de Chitagá, Pamplona, Mutiscua, Pamplonita (Norte de Santander), Cajamarca (Tolima), Fosca, Funza y Chipaque (Cundinamarca) fueron las razones para que los precios de esta raíz se redujeran en quince de los veintiún mercados donde se comercializó.

En el caso de la papa superior, su precio disminuyó en once de los catorce mercados donde se negoció durante la semana y esta tendencia ocurrió por la mayor disponibilidad de este tubérculo procedente de Zipaquirá, Facatativá, Subachoque, Une, Chipaque, Ubaté, Chocontá, Sibaté, Pasca y Villapinzón (Cundinamarca).

Gráfico 5. Comportamiento de los precios de la papa criolla limpia 2020 (12 de septiembre al 9 de octubre)



Fuente: DANE, Sipsa.

BOLETÍN SEMANAL PRECIOS MAYORISTAS

Cuadro 4. Mercados mayoristas. Precios de venta de tubérculos, raíces y plátanos
2020 (3 al 9 de octubre)

Productos y mercados	Pesos por kilogramo				Tendencia	Productos y mercados	Pesos por kilogramo				Tendencia
	Mínimo	Máximo	Medio				Mínimo	Máximo	Medio		
Arracacha amarilla						Papa Betina (continuación)					
Arauca (Arauca)	2,200	2,400	2,267	=		Ipiales (Nariño), Ipiales somos todos	300	340	311	+	
Bogotá, D.C., Corabastos	1,500	2,000	1,693	-		Neiva, Surabastos	360	400	390	=	
Bucaramanga, Centroabastos	1,120	1,280	1,230	+		Tunja, Complejo de Servicios del Sur	240	280	265	+	
Buenaventura (Valle del Cauca)	2,400	2,400	2,400	+		Papa capira					
Cali, Cavasa	1,500	1,833	1,649	-		Buenaventura (Valle del Cauca)	760	800	787	=	
Cali, Santa Helena	1,667	1,667	1,667	-		Cali, Cavasa	560	700	635	+	
Chiquinquirá (Boyacá)	1,417	1,667	1,514	-		Cali, Santa Helena	600	660	643	+	
Cúcuta, Cenabastos	1,000	1,400	1,242	-		Cartago (Valle del Cauca)	800	900	833	=	
Duitama (Boyacá)	1,583	1,667	1,611	-		El Carmen de Viboral (Antioquia)	800	800	800	+	
Florencia (Cauquetá)	1,920	1,920	1,920	-		El Santuario (Antioquia)	700	800	765	+	
Ibagué, Plaza La 21	1,360	1,600	1,457	-		Ipiales (Nariño), Centro de acopio	420	440	429	+	
Neiva, Surabastos	1,440	1,920	1,700	-		Ipiales (Nariño), Ipiales somos todos	500	520	502	-	
Palmira (Valle del Cauca)	1,833	1,917	1,861	-		La Ceja (Antioquia)	900	1,300	1,093	-	
Pamplona (Norte de Santander)	800	1,300	1,128	-		La Unión (Antioquia)	700	800	747	+	
Popayán, Plaza de mercado del barrio Bolívar	1,600	1,680	1,610	-		Manizales, Centro Galerías	540	720	657	-	
San Gil (Santander)	1,920	2,000	1,947	-		Marinilla (Antioquia)	700	800	750	+	
Sogamoso (Boyacá)	1,500	1,667	1,625	-		Medellín, Central Mayorista de Antioquia	800	1,000	910	+	
Tunja, Complejo de Servicios del Sur	1,500	1,667	1,562	+		Medellín, Plaza Minorista "José María Villa"	800	1,000	908	+	
Valledupar, Mercabastos	1,800	2,000	1,967	+		Montería, Mercado del Sur	900	1,000	960	+	
Villavicencio, CAV	1,800	2,800	2,233	+++		Palmira (Valle del Cauca)	620	680	650	-	
Yopal (Casanares)	1,833	1,833	1,833	-		Pasto, El Potrerillo	480	560	517	-	
Arracacha blanca						Peñol (Antioquia)	800	900	821	++	
Armenia, Mercar	1,333	1,583	1,406	+		Pereira, La 41	640	760	685	-	
Cartago (Valle del Cauca)	1,000	1,333	1,167	=		Pereira, Mercasa	600	660	628	-	
Ipiales (Nariño), Ipiales somos todos	400	500	450	-		Popayán, Plaza de mercado del barrio Bolívar	660	700	688	=	
Manizales, Centro Galerías	1,613	1,774	1,694	-		Rionegro (Antioquia)	800	1,000	873	+	
Medellín, Central Mayorista de Antioquia	1,625	2,500	2,020	-		San Vicente (Antioquia)	800	900	825	++	
Medellín, Plaza Minorista "José María Villa"	2,500	3,000	2,600	+		Santa Bárbara (Antioquia)	700	1,000	888	-	
Pasto, El Potrerillo	600	800	711	-		Sonsón (Antioquia)	700	800	763	-	
Pereira, La 41	1,333	1,500	1,417	=		Tuluá (Valle del Cauca)	600	640	613	=	
Pereira, Mercasa	1,833	2,000	1,917	=		Túquerres (Nariño)	440	500	463	-	
San Vicente (Antioquia)	1,333	1,333	1,333	-		Papa criolla limpia					
Tuluá (Valle del Cauca)	1,333	1,500	1,389	=		Arauca (Arauca)	1,354	1,667	1,469	-	
Ñame diamante						Armenia, Mercar	1,383	1,417	1,406	+	
Montería, Mercado del Sur	1,280	1,860	1,563	-		Barranquilla, Granabastos	1,400	1,840	1,604	+	
Ñame espino						Bogotá, D.C., Corabastos	1,778	2,222	2,030	+	
Cartagena, Bazurto	1,400	1,800	1,622	+		Bucaramanga, Centroabastos	1,100	1,300	1,206	+	
Montería, Mercado del Sur	1,340	1,920	1,550	---		Cali, Cavasa	1,100	1,300	1,198	+++	
Sincelejo, Nuevo Mercado	1,400	1,600	1,500	--		Cali, Santa Helena	800	1,000	913	++	
Valledupar, Mercabastos	1,600	1,800	1,683	-		Cartagena, Bazurto	1,600	1,800	1,700	-	
Papa Betina						Cartago (Valle del Cauca)	1,300	1,500	1,400	++	
Buenaventura (Valle del Cauca)	540	600	570	-		Cúcuta, Cenabastos	1,000	1,600	1,304	+	
Cali, Cavasa	340	440	370	-		Duitama (Boyacá)	1,080	1,100	1,087	+	
Ipiales (Nariño), Centro de acopio	240	260	250	-		El Carmen de Viboral (Antioquia)	1,400	1,500	1,475	+	
						El Santuario (Antioquia)	1,300	1,600	1,504	+	
						Florencia (Cauquetá)	1,400	1,400	1,400	++	

Cuadro 4. Mercados mayoristas. Precios de venta de tubérculos, raíces y plátanos (continuación)
2020 (3 al 9 de octubre)

Productos y mercados	Pesos por kilogramo				Tendencia	Productos y mercados	Pesos por kilogramo				Tendencia
	Mínimo	Máximo	Medio	Precios			Mínimo	Máximo	Medio	Precios	
Papa criolla limpia (continuación)						Papa Morasurco					
Ibagué, Plaza La 21	1,200	1,600	1,430		-	Ipiales (Nariño), Centro de acopio	240	250	246		-
Ipiales (Nariño), Ipiales somos todos	700	700	700		++	La Unión (Nariño)	640	800	695		-
La Ceja (Antioquia)	1,700	2,200	1,888		++	Pasto, El Potrerillo	400	500	447		-
La Unión (Antioquia)	1,200	1,400	1,322		+	Papa nevada					
La Unión (Nariño)	680	800	745		++	Cartago (Valle del Cauca)	1,188	1,375	1,277		+
Manizales, Centro Galerías	1,042	1,354	1,250		--	El Carmen de Viboral (Antioquia)	800	800	800		++
Marinilla (Antioquia)	1,200	1,500	1,333		-	El Santuario (Antioquia)	800	900	842		-
Medellín, Central Mayorista de Antioquia	1,300	1,800	1,542		++	Marinilla (Antioquia)	700	900	767		-
Medellín, Plaza Minorista "José María Villa"	1,400	1,800	1,617		+	Medellín, Central Mayorista de Antioquia	800	1,200	925		++
Montería, Mercado del Sur	2,200	2,800	2,500		+	Peñol (Antioquia)	800	1,000	883		+
Neiva, Surabastos	1,200	1,500	1,406		+	Pereira, Mercasa	1,600	1,667	1,617		+
Pamplona (Norte de Santander)	800	1,300	1,094		+++	Rionegro (Antioquia)	900	1,100	1,004		++
Pereira, La 41	1,200	1,440	1,357		+	San Vicente (Antioquia)	800	900	850		+
Pereira, Mercasa	1,300	1,600	1,455		+	Papa parda pastusa					
Rionegro (Antioquia)	1,500	1,800	1,660		-	Arauca (Arauca)	640	740	697		+
San Gil (Santander)	1,160	1,400	1,287		++	Armenia, Mercar	680	700	693		+
San Vicente (Antioquia)	1,600	1,700	1,650		+++	Bogotá, D.C., Corabastos	760	900	825		-
Santa Bárbara (Antioquia)	1,500	1,600	1,525		-	Bucaramanga, Centroabastos	600	700	629		+
Santa Marta (Magdalena)	1,600	1,600	1,600		-	Bucaramanga, Mercados del centro	1,040	1,060	1,047		=
Sincelejo, Nuevo Mercado	2,200	2,500	2,442		-	Cali, Cavasa	640	740	691		+
Socorro (Santander)	1,100	1,200	1,147		=	Cartago (Valle del Cauca)	600	700	650		--
Sogamoso (Boyacá)	1,400	1,600	1,560		+	Chiquinquirá (Boyacá)	400	460	430		-
Sonsón (Antioquia)	1,200	1,300	1,250		-	Cúcuta, Cenabastos	440	560	492		-
Tunja, Complejo de Servicios del Sur	1,100	1,200	1,168		+	Florencia (Caquetá)	760	760	760		-
Túquerres (Nariño)	400	500	465		+	Ipiales (Nariño), Centro de acopio	480	500	493		+
Valledupar, Mercabastos	1,600	1,800	1,700		+	La Unión (Nariño)	640	760	695		-
Valledupar, Mercado Nuevo	1,600	1,800	1,700		+	Manizales, Centro Galerías	640	720	680		-
Villavicencio, CAV	1,000	1,200	1,146		++	Pamplona (Norte de Santander)	440	500	487		-
Yopal (Casanare)	1,667	1,667	1,667		-	Pereira, La 41	400	440	420		=
Papa criolla sucia						Pereira, Mercasa	420	440	428		-
Barranquilla, Barranquillita	1,480	1,600	1,533		+	Popayán, Plaza de mercado del barrio Bolívar	880	1,080	980		-
Bogotá, D.C., Corabastos	1,200	1,600	1,427		+	San Gil (Santander)	560	600	580		-
Cali, Cavasa	900	1,000	940		+++	Socorro (Santander)	560	600	573		=
Chiquinquirá (Boyacá)	460	520	497		-	Sogamoso (Boyacá)	400	460	443		-
Ipiales (Nariño), Centro de acopio	500	500	500		+++	Tunja, Complejo de Servicios del Sur	460	520	492		+
Palmira (Valle del Cauca)	640	840	725		+	Yopal (Casanare)	583	625	604		-
Pasto, El Potrerillo	360	500	427		++	Papa Puracé					
Popayán, Plaza de mercado del barrio Bolívar	467	700	579		+	La Unión (Antioquia)	500	550	513		+
Tuluá (Valle del Cauca)	833	917	861		=	Montería, Mercado del Sur	889	1,044	948		+
Tunja, Complejo de Servicios del Sur	600	800	685		++	Sincelejo, Nuevo Mercado	720	800	769		+
Ubaté (Cundinamarca)	900	1,000	950		++	Papa roja peruana					
Papa ICA-Huila						Ipiales (Nariño), Centro de acopio	400	440	416		+
La Unión (Nariño)	700	800	765		+						
Pasto, El Potrerillo	640	740	691		+						

Cuadro 4. Mercados mayoristas. Precios de venta de tubérculos, raíces y plátanos (continuación)
2020 (3 al 9 de octubre)

Productos y mercados	Pesos por kilogramo				Tendencia	Productos y mercados	Pesos por kilogramo				Tendencia
	Mínimo	Máximo	Medio				Mínimo	Máximo	Medio		
Papa rubi						Papa suprema (continuación)					
Bogotá, D.C., Corabastos	500	600	532	-		Popayán, Plaza de mercado del barrio Bolívar	680	920	800	-	
Pereira, La 41	580	660	621	+		Tuluá (Valle del Cauca)	560	640	620	-	
Pereira, Mercasa	520	580	547	+		Túquerres (Nariño)	360	400	390	+	
Santa Marta (Magdalena)	540	580	568	-		Papa tocarreña					
Sincelejo, Nuevo Mercado	480	500	487	-		Tunja, Complejo de Servicios del Sur	440	500	474	-	
Tunja, Complejo de Servicios del Sur	280	320	307	+		Papa única					
Papa R-12 negra						Barranquilla, Barranquillita	460	480	475	+	
Bogotá, D.C., Corabastos	500	600	559	-		Barranquilla, Granabastos	460	480	475	-	
Cartago (Valle del Cauca)	800	900	850	-		Bogotá, D.C., Corabastos	400	560	471	-	
Manizales, Centro Galerías	540	720	657	-		Bucaramanga, Centroabastos	360	400	370	-	
Medellín, Central Mayorista de Antioquia	700	780	739	+		Bucaramanga, Mercados del centro	440	480	453	=	
Villavicencio, CAV	500	600	531	+		Buenaventura (Valle del Cauca)	600	700	642	+	
Papa R-12 roja						Cali, Cavasa	400	460	428	-	
Bogotá, D.C., Corabastos	500	600	559	-		Cali, Santa Helena	400	500	465	+	
Tunja, Complejo de Servicios del Sur	300	340	317	+		Cartagena, Bazurto	440	500	459	-	
Papa sabanera						Cartago (Valle del Cauca)	500	560	537	+	
Bogotá, D.C., Corabastos	1,400	1,640	1,556	+		Cúcuta, Cenabastos	300	460	355	+	
Florencia (Cauquetá)	760	760	760	-		Ipiales (Nariño), Centro de acopio	270	300	289	+	
Papa superior						Ipiales (Nariño), Ipiales somos todos	280	320	303	+	
Bogotá, D.C., Corabastos	600	800	699	-		La Unión (Nariño)	440	560	495	-	
Chiquinquirá (Boyacá)	400	460	420	---		Manizales, Centro Galerías	460	520	490	-	
Cúcuta, Cenabastos	440	560	492	-		Neiva, Surabastos	400	500	446	+	
Duitama (Boyacá)	500	520	507	-		Pamplona (Norte de Santander)	340	400	380	-	
Florencia (Cauquetá)	760	760	760	-		Pasto, El Potrerillo	280	320	307	--	
Ibagué, Plaza La 21	540	600	583	-		Pereira, La 41	440	480	450	-	
Ipiales (Nariño), Centro de acopio	480	500	491	-		Pereira, Mercasa	420	460	434	-	
Ipiales (Nariño), Ipiales somos todos	500	540	523	+		Popayán, Plaza de mercado del barrio Bolívar	480	520	500	-	
Neiva, Surabastos	600	700	654	-		Tunja, Complejo de Servicios del Sur	240	280	264	=	
Pamplona (Norte de Santander)	440	500	483	-		Túquerres (Nariño)	250	300	267	+	
Sogamoso (Boyacá)	400	460	435	-		Valledupar, Mercabastos	400	460	435	+	
Tunja, Complejo de Servicios del Sur	460	480	472	+		Valledupar, Mercado Nuevo	400	460	427	+	
Túquerres (Nariño)	500	540	507	+		Plátano comino					
Villavicencio, CAV	560	660	606	-		Medellín, Central Mayorista de Antioquia	800	1,200	921	+	
Papa suprema						Rionegro (Antioquia)	1,300	1,500	1,387	+	
Armenia, Mercar	680	700	693	+		Plátano dominico hartón maduro					
Bogotá, D.C., Corabastos	500	600	565	-		Manizales, Centro Galerías	1,200	1,300	1,263	+	
Buenaventura (Valle del Cauca)	800	800	800	-		Pereira, La 41	1,000	1,300	1,167	+	
Cali, Cavasa	600	640	605	+		Pereira, Mercasa	1,100	1,300	1,158	+	
Cali, Santa Helena	640	700	673	+		Plátano dominico hartón verde					
Cúcuta, Cenabastos	300	460	388	++		Armenia, Retiro	700	800	761	+	
Ipiales (Nariño), Centro de acopio	400	400	400	=		Cartago (Valle del Cauca)	1,200	1,300	1,213	+	
La Unión (Nariño)	600	700	645	-		Manizales, Centro Galerías	1,200	1,300	1,263	+	
Palmira (Valle del Cauca)	600	680	645	+		Pereira, La 41	1,000	1,300	1,167	+	
Pamplona (Norte de Santander)	400	400	400	=		Pereira, Mercasa	1,100	1,300	1,158	+	
Pasto, El Potrerillo	440	500	458	-							

Cuadro 4. Mercados mayoristas. Precios de venta de tubérculos, raíces y plátanos (continuación)
2020 (3 al 9 de octubre)

Productos y mercados	Pesos por kilogramo				Tendencia	Productos y mercados	Pesos por kilogramo				Tendencia
	Mínimo	Máximo	Medio				Mínimo	Máximo	Medio		
Plátano dominico verde						Plátano hartón verde (continuación)					
Medellín, Central Mayorista de Antioquia	800	1,000	894		++	Medellín, Plaza Minorista "José María Villa"	1,100	1,400	1,217		+
Santa Bárbara (Antioquia)	533	625	592		+	Montería, Mercado del Sur	875	1,125	998		+
Sonsón (Antioquia)	900	1,000	950		+	Neiva, Surabastos	1,100	1,400	1,306		+
Plátano guineo						Palmira (Valle del Cauca)	1,200	1,250	1,219		=
Bogotá, D.C., Corabastos	1,700	1,800	1,721		+	Pamplona (Norte de Santander)	1,600	2,250	1,914		+++
Cartago (Valle del Cauca)	1,000	1,200	1,100		=	Pasto, El Potrerillo	1,050	1,150	1,096		-
La Ceja (Antioquia)	600	900	725		-	Pereira, La 41	1,000	1,300	1,167		+
Medellín, Central Mayorista de Antioquia	1,000	1,300	1,058		+	Pereira, Mercasa	1,100	1,300	1,158		+
Medellín, Plaza Minorista "José María Villa"	800	1,300	1,000		++	Popayán, Plaza de mercado del barrio Bolívar	1,400	1,480	1,430		+
Neiva, Surabastos	1,200	1,200	1,200		+	Rionegro (Antioquia)	1,400	1,700	1,558		-
Peñol (Antioquia)	533	600	567		++	San Gil (Santander)	1,120	1,200	1,160		+
Rionegro (Antioquia)	1,000	1,200	1,050		+	Santa Bárbara (Antioquia)	800	900	888		+
Santa Bárbara (Antioquia)	533	600	574		-	Santa Marta (Magdalena)	2,370	2,550	2,448		-
Sonsón (Antioquia)	500	600	538		+++	Sincelejo, Nuevo Mercado	1,013	1,013	1,013		-
Villavicencio, CAV	2,000	2,000	2,000		-	Socorro (Santander)	1,120	1,200	1,147		=
Plátano hartón maduro						Sogamoso (Boyacá)	1,500	1,900	1,719		++
Armenia, Mercar	800	900	844		+	Tuluá (Valle del Cauca)	1,200	1,400	1,275		++
Bogotá, D.C., Corabastos	1,750	2,400	1,873		-	Tunja, Complejo de Servicios del Sur	1,750	1,900	1,863		++
Cúcuta, Cenabastos	1,500	2,000	1,742		+	Túquerres (Nariño)	1,150	1,200	1,163		-
Ibagué, Plaza La 21	1,000	1,400	1,163		-	Valledupar, Mercabastos	1,200	1,500	1,400		-
Medellín, Central Mayorista de Antioquia	1,300	1,400	1,325		++	Valledupar, Mercado Nuevo	1,200	1,500	1,400		-
Medellín, Plaza Minorista "José María Villa"	1,200	1,500	1,317		+	Villavicencio, CAV	1,920	2,240	2,100		+++
Neiva, Surabastos	1,100	1,400	1,306		+	Yopal (Casanare)	1,600	1,600	1,600		++
Pereira, La 41	1,000	1,300	1,167		+	Plátano hartón verde Eje Cafetero					
Pereira, Mercasa	1,100	1,300	1,158		+	Medellín, Central Mayorista de Antioquia	1,500	1,700	1,550		+
Tunja, Complejo de Servicios del Sur	1,750	1,900	1,863		++	Plátano hartón verde llanero					
Plátano hartón verde						Bogotá, D.C., Corabastos	2,400	2,750	2,547		+
Arauca (Arauca)	1,400	1,900	1,667		-	Ubaté (Cundinamarca)	1,650	1,750	1,700		+
Armenia, Mercar	1,000	1,200	1,144		-	Ulluco					
Armenia, Retiro	850	900	883		+	Buenaventura (Valle del Cauca)	3,000	3,400	3,233		-
Barranquilla, Barranquillita	1,500	1,800	1,600		=	Cali, Cavasa	1,667	2,000	1,858		+
Bogotá, D.C., Corabastos	1,750	2,400	1,873		-	Ipiales (Nariño), Ipiales somos todos	1,000	1,333	1,169		-
Bucaramanga, Centroabastos	1,760	1,920	1,840		+	Pasto, El Potrerillo	1,000	1,375	1,212		+
Bucaramanga, Mercados del centro	1,760	1,840	1,787		=	Popayán, Plaza de mercado del barrio Bolívar	1,000	1,500	1,246		-
Cali, Cavasa	1,100	1,200	1,161		+	Túquerres (Nariño)	1,000	1,267	1,171		+
Cali, Santa Helena	1,100	1,200	1,142		+	Yuca chirosa					
Cartagena, Bazurto	1,050	1,500	1,329		-	Buenaventura (Valle del Cauca)	800	920	887		-
Chiquinquirá (Boyacá)	1,650	2,000	1,825		+	Ibagué, Plaza La 21	667	933	817		-
Cúcuta, Cenabastos	1,500	2,000	1,746		+	La Ceja (Antioquia)	720	1,100	868		+
Duitama (Boyacá)	1,850	1,900	1,883		++	Medellín, Central Mayorista de Antioquia	680	880	786		-
Florencia (Caquetá)	1,100	1,200	1,150		=	Rionegro (Antioquia)	600	1,000	790		-
Ibagué, Plaza La 21	1,000	1,400	1,154		-						
La Ceja (Antioquia)	1,200	1,700	1,450		+						
Medellín, Central Mayorista de Antioquia	1,200	1,400	1,235		+						

BOLETÍN SEMANAL PRECIOS MAYORISTAS

Cuadro 4. Mercados mayoristas. Precios de venta de tubérculos, raíces y plátanos (conclusión)
2020 (3 al 9 de octubre)

Productos y mercados	Pesos por kilogramo				Tendencia	Productos y mercados	Pesos por kilogramo				Tendencia
	Mínimo	Máximo	Medio	Precios			Mínimo	Máximo	Medio	Precios	
Yuca criolla						Yuca ICA (continuación)					
Arauca (Arauca)	714	771	752		-	Cartago (Valle del Cauca)	720	800	773		=
Barranquilla, Barranquillita	625	675	633		=	Florencia (Cauquetá)	768	800	784		-
Barranquilla, Granabastos	650	700	681		-	La Unión (Nariño)	800	1,000	900		+
Bucaramanga, Centroabastos	833	952	893		=	Manizales, Centro Galerías	720	720	720		-
Bucaramanga, Mercados del centro	905	929	913		+	Neiva, Surabastos	1,120	1,280	1,183		-
Cartagena, Bazurto	500	550	517		-	Palmira (Valle del Cauca)	680	720	695		+
Cúcuta, Cenabastos	833	1,412	1,210		-	Pasto, El Potrerillo	667	750	704		-
Medellín, Central Mayorista de Antioquia	800	960	822		+	Pereira, La 41	640	720	680		=
Medellín, Plaza Minorista "José María Villa"	680	800	736		+	Pereira, Mercasa	640	720	690		-
Montería, Mercado del Sur	350	750	506		+++	Popayán, Plaza de mercado del barrio Bolívar	967	1,000	992		+
Pamplona (Norte de Santander)	833	1,071	913		-	Tuluá (Valle del Cauca)	720	800	747		=
San Gil (Santander)	952	1,119	1,048		-						
Sincelejo, Nuevo Mercado	500	500	500		=	Yuca llanera					
Socorro (Santander)	1,000	1,040	1,013		=	Bogotá, D.C., Corabastos	1,100	1,200	1,165		+
Valledupar, Mercabastos	500	600	554		-	Chiquinquirá (Boyacá)	900	1,167	1,033		+
Valledupar, Mercado Nuevo	500	600	550		-	Duitama (Boyacá)	900	933	911		+
						Sogamoso (Boyacá)	833	1,000	929		+
Yuca ICA						Tunja, Complejo de Servicios del Sur	933	1,000	978		-
Armenia, Mercar	640	640	640		=	Ubaté (Cundinamarca)	1,167	1,167	1,167		=
Armenia, Retiro	600	640	620		-	Villavicencio, CAV	733	1,000	844		-
Cali, Cavasa	640	680	669		+	Yopal (Casanare)	900	900	900		+++
Cali, Santa Helena	680	720	713		+						

TENDENCIAS

---	-	+	+++
Variación mayor al -20 %	Variación entre 0 % y -10 %	Variación entre 0 % y 10 %	Variación mayor al 20 %
--	=	++	n. d.
Variación entre -10 % y -20 %	Variación igual a 0 %	Variación entre 10 % y 20 %	No determinado

GRANOS, CÁRNICOS Y PROCESADOS

Buena disponibilidad del frijol cargamanto rojo

En el transcurso de la semana descendieron los precios del frijol cargamanto rojo en trece de los dieciséis mercados donde se comercializó. Este comportamiento se debió a las buenas cosechas registradas en las zonas productoras de San Vicente Ferrer, Ituango, Peque, Marinilla (Antioquia) y Fusagasugá (Cundinamarca). En Pereira, por ejemplo, el kilo se vendió a \$6.967, es decir un 9,11% menos.

De la misma forma sucedió con las cotizaciones de la lenteja importada, las fuentes afirmaron que esta conducta estuvo relacionada con el elevado ingreso del grano importado desde Canadá. Esta situación se registró en diecisiete de los treinta y seis mercados donde se negoció esta semana.

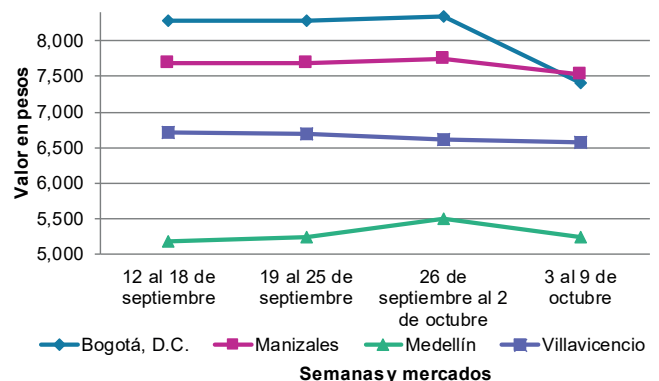
Así mismo, los precios del huevo rojo extra cayeron esta vez en diez de los dieciséis mercados donde se transó, ante el mayor abastecimiento del producto que llegó desde las granjas avícolas establecidas en Caloto (Cauca), Venecia, Rionegro y Fredonia (Antioquia).



Fuente: DANE

Por el contrario, las cotizaciones de la pierna pernil con rabadilla subieron en doce de los veinticuatro mercados donde se transó, pues cayó la oferta de este corte de pollo desde Soledad (Atlántico), Medellín (Antioquia), Guamal, Acacias y San Carlos de Guaroa (Meta).

Gráfico 6. Comportamiento de los precios del frijol cargamanto rojo 2020 (12 de septiembre al 9 de octubre)



Fuente: DANE, Sipsa.

BOLETÍN SEMANAL PRECIOS MAYORISTAS

Cuadro 5. Mercados mayoristas. Precios de venta de granos y cereales 2020 (3 al 9 de octubre)

Productos y mercados	Pesos por kilogramo				Tendencia	Productos y mercados	Pesos por kilogramo				Tendencia
	Mínimo	Máximo	Medio				Mínimo	Máximo	Medio		
Arroz blanco importado						Arroz excelso(continuación)					
Pasto, El Potrerillo	3,222	3,289	3,267		-	Santa Marta (Magdalena)	3,032	3,156	3,105		=
Arroz de primera						Sincelejo, Nuevo Mercado	2,880	2,952	2,898		-
Armenia, Mercar	2,880	3,040	2,933		=	Valledupar, Mercado Nuevo	2,880	2,960	2,907		-
Barranquilla, Barranquillita	2,733	2,796	2,764		=	Arroz sopa cristal					
Barranquilla, Granabastos	2,844	2,911	2,883		=	Bucaramanga, Centroabastos	1,600	1,704	1,661		=
Bogotá, D.C., Corabastos	2,720	2,940	2,820		+	Bucaramanga, Mercados del centro	1,560	1,600	1,580		=
Bogotá, D.C., Paloquemao	2,880	3,040	2,960		-	Montería, Mercado del Sur	1,900	1,960	1,940		=
Bogotá, D.C., Plaza España	2,800	2,920	2,850		-	Arveja amarilla seca importada					
Bogotá, D.C., Plaza Las Flores	2,700	2,800	2,753		-	Bucaramanga, Centroabastos	2,870	3,157	3,043		=
Bucaramanga, Mercados del centro	3,040	3,040	3,040		=	Cúcuta, Cenabastos	3,300	3,360	3,330		++
Buenaventura (Valle del Cauca)	2,928	3,120	3,029		-	Cúcuta, La Nueva Sexta	2,500	2,540	2,520		=
Cali, La Floresta	2,800	3,100	2,943		-	Ibagué, Plaza La 21	1,920	2,180	2,020		+
Cali, Santa Helena	2,720	3,000	2,820		-	Pamplona (Norte de Santander)	2,783	2,870	2,841		=
Cali, Siloé	2,800	3,100	2,945		-	Arveja verde seca importada					
Cartagena, Bazaruto	2,933	3,222	3,089		-	Armenia, Mercar	2,467	2,731	2,614		+
Cartago (Valle del Cauca)	2,880	3,040	2,933		-	Bogotá, D.C., Corabastos	2,400	2,620	2,527		-
Cúcuta, Cenabastos	2,900	3,000	2,944		+	Bogotá, D.C., Paloquemao	3,360	3,680	3,540		+
Cúcuta, La Nueva Sexta	2,867	2,933	2,889		-	Bogotá, D.C., Plaza España	3,040	3,400	3,210		-
Florencia (Cauquetá)	3,600	3,680	3,640		=	Bucaramanga, Centroabastos	2,870	3,104	2,962		-
Manizales, Centro Galerías	2,880	2,960	2,926		-	Bucaramanga, Mercados del centro	2,935	2,957	2,946		=
Medellín, Central Mayorista de Antioquia	2,840	2,880	2,870		=	Cali, La Floresta	2,960	3,040	3,013		-
Medellín, Plaza Minorista "José María Villa"	2,960	3,120	3,040		=	Cali, Santa Helena	2,720	2,880	2,800		-
Montería, Mercado del Sur	2,311	2,356	2,333		+	Cali, Siloé	3,040	3,120	3,080		+
Neiva, Surabastos	2,720	2,760	2,740		+	Cartagena, Bazaruto	2,500	2,900	2,600		+
Palmira (Valle del Cauca)	2,798	2,960	2,854		-	Cúcuta, Cenabastos	2,920	3,300	3,140		+
Pamplona (Norte de Santander)	2,867	2,933	2,911		=	Cúcuta, La Nueva Sexta	3,600	3,680	3,640		=
Pasto, El Potrerillo	3,120	3,600	3,278		+	Manizales, Centro Galerías	2,974	3,304	3,111		-
Pereira, Mercasa	2,944	3,088	2,998		+	Medellín, Central Mayorista de Antioquia	2,480	2,720	2,640		=
Popayán, Plaza de mercado del barrio Bolívar	2,480	2,540	2,513		+	Medellín, Plaza Minorista "José María Villa"	2,720	2,880	2,800		=
Santa Marta (Magdalena)	2,660	2,800	2,727		-	Palmira (Valle del Cauca)	3,600	3,740	3,685		-
Sincelejo, Nuevo Mercado	2,220	2,320	2,250		+	Pamplona (Norte de Santander)	2,957	3,043	2,986		+
Tuluá (Valle del Cauca)	2,450	3,120	2,765		=	Pasto, El Potrerillo	2,720	3,040	2,853		++
Tunja, Complejo de Servicios del Sur	2,760	2,800	2,787		-	Pereira, Mercasa	2,360	3,100	2,820		-
Valledupar, Mercado Nuevo	2,360	2,480	2,413		=	Popayán, Plaza de mercado del barrio Bolívar	2,960	3,040	2,987		-
Villavicencio, CAV	2,800	2,800	2,800		=	Santa Marta (Magdalena)	2,909	2,909	2,909		=
Arroz de segunda						Tuluá (Valle del Cauca)	3,424	3,600	3,541		=
Barranquilla, Barranquillita	2,378	2,411	2,397		=	Tunja, Complejo de Servicios del Sur	2,700	2,760	2,720		-
Barranquilla, Granabastos	2,444	2,489	2,472		=	Valledupar, Mercado Nuevo	4,000	4,000	4,000		=
Bogotá, D.C., Corabastos	2,544	2,620	2,575		-	Villavicencio, CAV	2,391	2,870	2,638		-
Cartagena, Bazaruto	2,311	2,556	2,461		-	Cuchuco de cebada					
Sincelejo, Nuevo Mercado	2,000	2,067	2,033		=	Bucaramanga, Centroabastos	2,560	2,800	2,699		+
Arroz excelso						Bucaramanga, Mercados del centro	2,400	2,560	2,480		=
Barranquilla, Barranquillita	2,904	2,952	2,925		+	Cuchuco de maíz					
Barranquilla, Granabastos	2,920	3,000	2,956		=	Bucaramanga, Centroabastos	2,560	2,800	2,699		+
Bucaramanga, Centroabastos	2,960	3,008	2,989		+	Bucaramanga, Mercados del centro	2,400	2,560	2,480		=
Cartagena, Bazaruto	2,880	2,960	2,920		-	Cali, La Floresta	1,440	1,600	1,513		+
Ibagué, Plaza La 21	2,600	2,744	2,646		+						
Montería, Mercado del Sur	2,960	3,040	3,010		+						

Cuadro 5. Mercados mayoristas. Precios de venta de granos y cereales (continuación)
2020 (3 al 9 de octubre)

Productos y mercados	Pesos por kilogramo				Tendencia	Productos y mercados	Pesos por kilogramo				Tendencia
	Mínimo	Máximo	Medio				Mínimo	Máximo	Medio		
Cuchuco de maíz (continuación)						Frijol cargamento blanco (continuación)					
Cali, Santa Helena	1,400	1,500	1,433		+	Peñol (Antioquia)	5,300	5,500	5,450		-
Cali, Siloé	1,400	1,400	1,400		=	San Vicente (Antioquia)	5,000	5,600	5,333		-
Florencia (Caquetá)	2,240	2,320	2,280		=	Sonsón (Antioquia)	5,400	5,700	5,550		-
Ibagué, Plaza La 21	2,232	2,304	2,256		+	Frijol cargamento rojo					
Montería, Mercado del Sur	1,100	1,160	1,133		+	Armenia, Mercar	7,048	7,489	7,254		=
Popayán, Plaza de mercado del barrio Bolívar	1,248	1,264	1,259		=	Bogotá, D.C., Corabastos	5,940	6,120	6,007		-
Sincelejo, Nuevo Mercado	2,000	2,200	2,067		-	Bogotá, D.C., Paloquemao	6,000	6,320	6,107		+
Frijol bolón						Bogotá, D.C., Plaza España	7,040	8,226	7,417		--
Armenia, Mercar	7,401	7,489	7,460		=	Bogotá, D.C., Plaza Las Flores	6,720	6,800	6,773		-
Bogotá, D.C., Corabastos	5,840	6,480	6,173		-	Cartago (Valle del Cauca)	6,000	6,400	6,200		-
Bogotá, D.C., Plaza España	7,040	7,200	7,160		-	El Carmen de Viboral (Antioquia)	4,500	4,600	4,550		-
Bogotá, D.C., Plaza Las Flores	6,560	6,800	6,693		+	Ibagué, Plaza La 21	5,040	5,328	5,182		=
Cartago (Valle del Cauca)	5,600	6,400	6,000		-	Manizales, Centro Galerías	7,269	7,709	7,526		-
Pereira, Mercasa	6,990	7,600	7,297		-	Marinilla (Antioquia)	4,000	4,000	4,000		-
Popayán, Plaza de mercado del barrio Bolívar	7,760	7,840	7,813		-	Medellín, Central Mayorista de Antioquia	5,000	5,500	5,250		-
Tuluá (Valle del Cauca)	6,400	6,696	6,552		=	Medellín, Plaza Minorista "José María Villa"	5,500	5,700	5,600		-
Tunja, Complejo de Servicios del Sur	6,640	6,720	6,667		+	Peñol (Antioquia)	4,200	4,500	4,325		-
Villavicencio, CAV	6,783	7,130	6,930		-	Pereira, Mercasa	6,050	7,500	6,967		-
Frijol cabeza negra importado						San Vicente (Antioquia)	4,200	4,400	4,254		-
Barranquilla, Barranquillita	6,100	6,400	6,233		+	Villavicencio, CAV	6,296	7,065	6,570		-
Cartagena, Bazurto	5,700	6,500	6,100		+	Frijol nima calima					
Santa Marta (Magdalena)	5,091	5,455	5,227		=	Armenia, Mercar	6,035	6,344	6,182		=
Frijol cabeza negra nacional						Bogotá, D.C., Corabastos	4,760	4,960	4,867		-
Barranquilla, Granabastos	6,500	6,600	6,567		=	Bogotá, D.C., Paloquemao	5,440	5,760	5,640		+
Sincelejo, Nuevo Mercado	6,000	6,400	6,275		-	Bogotá, D.C., Plaza Las Flores	5,440	5,760	5,600		-
Valledupar, Mercado Nuevo	6,000	6,000	6,000		=	Cartago (Valle del Cauca)	5,400	5,600	5,491		+
Frijol calima						Florencia (Caquetá)	4,960	5,120	5,040		=
Buenaventura (Valle del Cauca)	4,984	5,240	5,136		-	Manizales, Centro Galerías	6,167	7,048	6,520		-
Cali, La Floresta	4,600	4,800	4,667		+	Medellín, Central Mayorista de Antioquia	4,300	4,600	4,475		-
Cali, Santa Helena	4,800	5,040	4,933		-	Neiva, Surabastos	4,400	4,480	4,420		-
Cali, Siloé	4,800	4,960	4,880		=	Villavicencio, CAV	5,478	6,261	5,687		-
Palmira (Valle del Cauca)	5,400	5,600	5,500		+	Frijol palomito importado					
Pasto, El Potrerillo	4,000	4,480	4,267		+	Barranquilla, Barranquillita	6,200	6,400	6,317		-
Popayán, Plaza de mercado del barrio Bolívar	6,240	6,320	6,267		-	Barranquilla, Granabastos	6,580	6,600	6,593		=
Tuluá (Valle del Cauca)	5,240	6,000	5,613		=	Cartagena, Bazurto	5,500	6,000	5,833		+
Frijol cargamento blanco						Santa Marta (Magdalena)	4,364	4,727	4,500		=
El Carmen de Viboral (Antioquia)	5,700	5,700	5,700		-	Frijol radical					
Marinilla (Antioquia)	5,200	5,300	5,250		-	Bogotá, D.C., Paloquemao	5,440	5,760	5,640		+
Medellín, Central Mayorista de Antioquia	6,500	6,500	6,500		+	Bucaramanga, Centroabastos	6,043	6,130	6,087		=
Medellín, Plaza Minorista "José María Villa"	7,000	7,000	7,000		-	Medellín, Central Mayorista de Antioquia	4,400	4,600	4,525		-
						Frijol Uribe rosado					
						Cartago (Valle del Cauca)	4,560	4,800	4,693		-
						Medellín, Central Mayorista de Antioquia	4,500	5,000	4,700		-

BOLETÍN SEMANAL PRECIOS MAYORISTAS

Cuadro 5. Mercados mayoristas. Precios de venta de granos y cereales (continuación)
2020 (3 al 9 de octubre)

Productos y mercados	Pesos por kilogramo				Tendencia	Productos y mercados	Pesos por kilogramo				Tendencia
	Mínimo	Máximo	Medio				Mínimo	Máximo	Medio		
Frijol Zaragoza						Lenteja importada (continuación)					
Barranquilla, Barranquillita	5,100	5,500	5,300	-		Florencia (Caquetá)	3,840	3,920	3,880	=	
Barranquilla, Granabastos	5,500	5,600	5,550	=		Ibagué, Plaza La 21	3,196	3,220	3,204	+	
Cartagena, Bazurto	5,500	6,000	5,875	-		Manizales, Centro Galerías	3,260	3,524	3,436	-	
Cúcuta, Cenabastos	5,000	5,500	5,300	+		Medellín, Central Mayorista de Antioquia	2,880	3,040	2,960	=	
Cúcuta, La Nueva Sexta	5,500	6,000	5,833	-		Medellín, Plaza Minorista "José María Villa"	3,040	3,200	3,120	=	
Montería, Mercado del Sur	5,040	5,200	5,135	=		Montería, Mercado del Sur	3,440	3,500	3,460	=	
Santa Marta (Magdalena)	6,182	6,182	6,182	=		Neiva, Surabastos	3,360	3,520	3,480	-	
Sincelejo, Nuevo Mercado	4,600	5,000	4,900	-		Palmira (Valle del Cauca)	3,560	3,700	3,640	-	
Valledupar, Mercado Nuevo	6,000	6,000	6,000	=		Pamplona (Norte de Santander)	3,826	4,000	3,913	=	
						Pasto, El Potrerillo	2,480	2,880	2,700	+	
						Pereira, Mercasa	3,565	4,000	3,855	-	
						Popayán, Plaza de mercado del barrio Bolívar	4,400	4,496	4,459	-	
Garbanzo importado						Santa Marta (Magdalena)	3,182	3,273	3,227	=	
Arauca (Arauca)	5,833	6,000	5,917	-		Sincelejo, Nuevo Mercado	3,000	3,300	3,175	-	
Armenia, Mercar	4,405	4,626	4,515	-		Tuluá (Valle del Cauca)	3,648	3,840	3,749	=	
Bogotá, D.C., Corabastos	5,460	5,540	5,504	+		Tunja, Complejo de Servicios del Sur	3,300	3,400	3,333	-	
Bogotá, D.C., Paloquemao	6,000	6,560	6,200	+		Valledupar, Mercado Nuevo	4,000	4,000	4,000	=	
Bogotá, D.C., Plaza España	5,120	5,500	5,335	-		Villavicencio, CAV	3,000	3,739	3,413	+	
Bogotá, D.C., Plaza Las Flores	5,600	6,000	5,733	+							
Bucaramanga, Mercados del centro	4,261	5,304	4,783	-		Maíz amarillo cáscara					
Cartago (Valle del Cauca)	3,816	4,400	4,072	-		Bogotá, D.C., Corabastos	1,420	1,442	1,427	+	
Cúcuta, Cenabastos	5,000	5,000	5,000	+		Bogotá, D.C., Paloquemao	1,440	1,600	1,540	=	
Cúcuta, La Nueva Sexta	4,000	5,000	4,667	+		Manizales, Centro Galerías	1,280	1,400	1,347	=	
Medellín, Central Mayorista de Antioquia	3,520	3,760	3,700	-		Medellín, Central Mayorista de Antioquia	1,200	1,400	1,300	=	
Medellín, Plaza Minorista "José María Villa"	3,840	4,000	3,920	-		Medellín, Plaza Minorista "José María Villa"	1,300	1,400	1,350	=	
Neiva, Surabastos	4,000	4,400	4,240	+		Montería, Mercado del Sur	1,080	1,100	1,093	-	
Pamplona (Norte de Santander)	4,348	4,348	4,348	=		Neiva, Surabastos	1,129	1,161	1,137	-	
Pereira, Mercasa	3,600	4,000	3,833	-		Pasto, El Potrerillo	850	875	867	+	
Tunja, Complejo de Servicios del Sur	4,200	4,400	4,333	+		Sincelejo, Nuevo Mercado	1,022	1,044	1,039	-	
Villavicencio, CAV	3,480	4,160	3,810	-		Sonsón (Antioquia)	1,000	1,200	1,075	+	
						Valledupar, Mercado Nuevo	1,200	1,200	1,200	=	
Lenteja importada						Maíz amarillo cáscara importado					
Arauca (Arauca)	3,840	4,864	4,316	-		Medellín, Central Mayorista de Antioquia	1,000	1,100	1,075	=	
Armenia, Mercar	3,480	3,700	3,568	=							
Barranquilla, Barranquillita	2,900	3,100	3,000	-		Maíz amarillo trillado					
Barranquilla, Granabastos	3,150	3,200	3,183	-		Armenia, Mercar	1,360	1,360	1,360	=	
Bogotá, D.C., Corabastos	3,116	3,400	3,279	-		Barranquilla, Barranquillita	1,500	1,525	1,508	-	
Bogotá, D.C., Paloquemao	3,520	3,600	3,570	+		Barranquilla, Granabastos	1,590	1,625	1,610	+	
Bogotá, D.C., Plaza España	3,100	3,600	3,275	-		Cali, La Floresta	1,600	1,700	1,667	=	
Bogotá, D.C., Plaza Las Flores	3,520	3,600	3,573	+		Cali, Santa Helena	1,460	1,600	1,520	+	
Bucaramanga, Centroabastos	3,652	3,774	3,707	+		Cali, Siloé	1,600	1,600	1,600	+	
Bucaramanga, Mercados del centro	3,478	3,478	3,478	=		Cartagena, Bazurto	1,825	1,900	1,869	-	
Buenaventura (Valle del Cauca)	3,480	3,600	3,540	+		Medellín, Central Mayorista de Antioquia	1,300	1,500	1,400	+	
Cali, La Floresta	3,200	3,400	3,333	=		Medellín, Plaza Minorista "José María Villa"	1,400	1,500	1,450	=	
Cali, Santa Helena	3,360	3,440	3,413	-		Montería, Mercado del Sur	1,316	1,360	1,347	-	
Cali, Siloé	3,360	3,600	3,480	+		Pereira, Mercasa	1,440	1,585	1,492	+	
Cartagena, Bazurto	3,500	4,000	3,825	-							
Cartago (Valle del Cauca)	2,920	3,304	3,141	-							
Cúcuta, Cenabastos	3,340	3,400	3,380	-							
Cúcuta, La Nueva Sexta	3,250	3,750	3,583	-							

Cuadro 5. Mercados mayoristas. Precios de venta de granos y cereales (conclusión)
2020 (3 al 9 de octubre)

Productos y mercados	Pesos por kilogramo				Tendencia	Productos y mercados	Pesos por kilogramo				Tendencia
	Mínimo	Máximo	Medio	Precios			Mínimo	Máximo	Medio	Precios	
Maíz amarillo trillado (continuación)						Maíz blanco trillado (continuación)					
Santa Marta (Magdalena)	1,080	1,140	1,113		=	Manizales, Centro Galerías	1,520	1,680	1,627		+
Sincelejo, Nuevo Mercado	1,267	1,444	1,350		-	Medellín, Central Mayorista de Antioquia	1,300	1,500	1,400		=
Tuluá (Valle del Cauca)	1,400	1,500	1,447		-	Medellín, Plaza Minorista "José María Villa"	1,500	1,600	1,550		=
Maíz blanco cáscara						Montería, Mercado del Sur	1,300	1,340	1,315		-
Medellín, Central Mayorista de Antioquia	1,300	1,400	1,375		+	Neiva, Surabastos	1,500	1,560	1,545		+
Maíz blanco retrillado						Palmira (Valle del Cauca)	1,520	1,560	1,545		-
Cartago (Valle del Cauca)	1,520	1,560	1,540		=	Pereira, Mercasa	1,440	1,585	1,495		+
Maíz blanco trillado						Popayán, Plaza de mercado del barrio Bolívar	1,560	1,600	1,580		=
Armenia, Mercar	1,340	1,360	1,350		+	Santa Marta (Magdalena)	1,600	1,680	1,640		-
Barranquilla, Barranquillita	1,583	1,625	1,603		+	Sincelejo, Nuevo Mercado	1,267	1,444	1,350		-
Barranquilla, Granabastos	1,564	1,600	1,583		+	Tuluá (Valle del Cauca)	1,440	1,500	1,460		+
Bogotá, D.C., Corabastos	1,390	1,456	1,429		+	Tunja, Complejo de Servicios del Sur	1,660	1,700	1,687		-
Bogotá, D.C., Paloquemao	1,760	1,760	1,760		-	Valledupar, Mercado Nuevo	1,400	1,460	1,420		=
Bogotá, D.C., Plaza España	1,440	1,700	1,585		-	Villavicencio, CAV	1,484	1,540	1,508		-
Cali, La Floresta	1,600	1,700	1,653		+	Maíz pira					
Cali, Santa Helena	1,500	1,600	1,540		+	Bogotá, D.C., Corabastos	3,108	3,280	3,209		+
Cali, Siloé	1,500	1,600	1,550		+	Bogotá, D.C., Paloquemao	4,160	4,320	4,213		-
Cartagena, Bazurto	2,000	2,125	2,088		-	Cúcuta, Cenabastos	2,940	3,100	3,013		-
Cartago (Valle del Cauca)	1,400	1,520	1,467		-	Cúcuta, La Nueva Sexta	2,760	3,160	2,987		+
Cúcuta, Cenabastos	1,660	1,800	1,720		-	Medellín, Central Mayorista de Antioquia	2,880	3,040	2,970		-
Cúcuta, La Nueva Sexta	1,833	2,000	1,889		+	Medellín, Plaza Minorista "José María Villa"	3,040	3,200	3,120		-
Florencia (Caquetá)	1,720	1,720	1,720		=	Montería, Mercado del Sur	3,400	3,500	3,450		=
Ibagué, Plaza La 21	1,290	1,342	1,317		=	Villavicencio, CAV	2,974	3,504	3,283		=

TENDENCIAS

---	-	+	+++
Variación mayor al -20 %	Variación entre 0 % y -10 %	Variación entre 0 % y 10 %	Variación mayor al 20 %
--	=	++	n. d.
Variación entre -10 % y -20 %	Variación igual a 0 %	Variación entre 10 % y 20 %	No determinado

Cuadro 6. Mercados mayoristas. Precios de venta de huevos y lácteos 2020 (3 al 9 de octubre)

Productos y mercados	Pesos por kilogramo				Tendencia	Productos y mercados	Pesos por kilogramo				Tendencia
	Mínimo	Máximo	Medio				Mínimo	Máximo	Medio		
Huevo blanco A						Huevo rojo AA					
Buenaventura (Valle del Cauca)	283	317	306		+	Armenia, Mercar	300	310	303		=
Cartago (Valle del Cauca)	240	260	250		+	Bogotá, D.C., Corabastos	260	280	270		-
Manizales, Centro Galerías	233	240	236		=	Bogotá, D.C., Paloquemao	270	280	273		-
Medellín, Central Mayorista de Antioquia	260	270	265		+	Bogotá, D.C., Plaza Las Flores	290	300	297		+
Medellín, Plaza Minorista "José María Villa"	260	260	260		-	Cali, Galería Alameda	290	300	297		-
Pereira, La 41	267	267	267		=	Cali, La Floresta	267	283	276		-
						Cali, Santa Helena	280	290	283		-
						Cali, Siloé	300	317	306		+
Huevo blanco AA						Cartago (Valle del Cauca)	253	280	267		+
Cartago (Valle del Cauca)	253	280	267		+	Cúcuta, Cenabastos	256	260	258		+
Cúcuta, La Nueva Sexta	256	258	257		+	Ibagué, Plaza La 21	283	300	293		+
Manizales, Centro Galerías	260	270	267		=	Medellín, Central Mayorista de Antioquia	280	280	280		=
Medellín, Central Mayorista de Antioquia	280	280	280		=	Medellín, Plaza Minorista "José María Villa"	275	275	275		-
Medellín, Plaza Minorista "José María Villa"	275	275	275		-	Montería, Mercado del Sur	267	273	269		-
Pereira, La 41	283	283	283		-	Neiva, Surabastos	280	300	290		+
						Palmira (Valle del Cauca)	283	287	284		+
Huevo blanco B						Pamplona (Norte de Santander)	250	250	250		-
Cartago (Valle del Cauca)	217	220	218		=	Pasto, El Potrerillo	250	260	254		-
Medellín, Central Mayorista de Antioquia	230	240	235		=	Popayán, Plaza de mercado del barrio Bolívar	293	300	296		+
Medellín, Plaza Minorista "José María Villa"	250	250	250		=	Tuluá (Valle del Cauca)	250	270	260		+
Pereira, La 41	233	233	233		=	Valledupar, Mercado Nuevo	267	277	271		+
						Villavicencio, CAV	250	266	258		+
Huevo blanco extra						Huevo rojo B					
Manizales, Centro Galerías	330	330	330		=	Armenia, Mercar	230	250	240		=
Medellín, Central Mayorista de Antioquia	310	320	318		-	Bogotá, D.C., Corabastos	240	250	243		=
Medellín, Plaza Minorista "José María Villa"	325	335	330		=	Bogotá, D.C., Paloquemao	230	240	235		-
Pereira, La 41	367	367	367		=	Bogotá, D.C., Plaza Las Flores	240	250	247		-
						Bucaramanga, Centroabastos	220	225	223		+
Huevo rojo A						Cúcuta, Cenabastos	233	240	237		+
Armenia, Mercar	280	290	283		=	Cúcuta, La Nueva Sexta	233	240	237		+
Bogotá, D.C., Corabastos	250	250	250		-	Ibagué, Plaza La 21	220	253	243		=
Bogotá, D.C., Paloquemao	260	270	263		-	Medellín, Central Mayorista de Antioquia	230	240	235		=
Bogotá, D.C., Plaza Las Flores	270	280	273		+	Medellín, Plaza Minorista "José María Villa"	250	250	250		=
Bucaramanga, Centroabastos	238	243	241		=	Montería, Mercado del Sur	233	243	238		-
Cali, Santa Helena	250	267	256		+	Neiva, Surabastos	240	240	240		+
Cali, Siloé	267	277	270		-	Villavicencio, CAV	226	240	234		+
Cartagena, Bazurto	260	283	269		+	Huevo rojo extra					
Cartago (Valle del Cauca)	240	260	250		+	Armenia, Mercar	330	340	333		=
Cúcuta, Cenabastos	244	250	247		+	Bogotá, D.C., Corabastos	330	340	335		-
Ibagué, Plaza La 21	260	277	268		-	Bogotá, D.C., Paloquemao	350	370	358		-
Medellín, Central Mayorista de Antioquia	260	270	265		+	Bogotá, D.C., Plaza Las Flores	370	380	377		-
Medellín, Plaza Minorista "José María Villa"	260	260	260		-	Cali, Galería Alameda	367	383	372		-
Montería, Mercado del Sur	250	260	253		-	Cali, La Floresta	327	333	331		-
Neiva, Surabastos	260	260	260		+	Cali, Siloé	367	383	372		-
Pamplona (Norte de Santander)	228	231	229		-	Cúcuta, Cenabastos	264	279	271		-
Pasto, El Potrerillo	247	250	248		+	Cúcuta, La Nueva Sexta	280	283	282		+
Popayán, Plaza de mercado del barrio Bolívar	260	267	262		+	Ibagué, Plaza La 21	333	367	354		=
Sincelejo, Nuevo Mercado	250	260	256		-	Medellín, Central Mayorista de Antioquia	310	320	318		-
Tuluá (Valle del Cauca)	233	250	241		=						
Valledupar, Mercado Nuevo	260	263	261		+						
Villavicencio, CAV	240	260	255		+						

Cuadro 6. Mercados mayoristas. Precios de venta de huevos y lácteos (continuación)
2020 (3 al 9 de octubre)

Productos y mercados	Pesos por kilogramo				Tendencia	Productos y mercados	Pesos por kilogramo				Tendencia
	Mínimo	Máximo	Medio				Mínimo	Máximo	Medio		
Huevo rojo extra (continuación)						Queso campesino (continuación)					
Medellín, Plaza Minorista "José María Villa"	325	335	330	=		Montería, Mercado del Sur	10,000	10,000	10,000	=	
Neiva, Surabastos	320	350	335	=		Palmira (Valle del Cauca)	12,000	13,000	12,500	-	
Palmira (Valle del Cauca)	350	367	361	-		Tuluá (Valle del Cauca)	10,000	11,000	10,667	=	
Pasto, El Potrerillo	260	267	263	-		Villavicencio, CAV	10,000	11,000	10,250	+	
Villavicencio, CAV	280	300	291	+							
Leche en polvo						Queso Caquetá					
Armenia, Mercar	20,703	30,556	24,679	=		Cali, Galería Alameda	11,000	11,500	11,167	-	
Barranquilla, Barranquillita	27,083	27,344	27,231	-		Cali, La Floresta	11,000	11,500	11,333	-	
Barranquilla, Granabastos	26,910	27,170	27,025	+		Cali, Santa Helena	11,000	11,500	11,250	+	
Bogotá, D.C., Corabastos	28,854	29,514	29,109	-		Cali, Siloé	11,500	11,500	11,500	-	
Bucaramanga, Centroabastos	26,502	29,010	28,041	=		Palmira (Valle del Cauca)	12,000	12,800	12,450	-	
Bucaramanga, Mercados del centro	27,778	29,583	28,681	=		Popayán, Plaza de mercado del barrio Bolívar	11,600	12,000	11,867	-	
Buenaventura (Valle del Cauca)	22,487	30,556	26,388	+		Tuluá (Valle del Cauca)	9,600	10,000	9,867	+	
Cali, La Floresta	22,368	27,344	24,988	+							
Cali, Santa Helena	21,842	27,344	24,608	+		Queso costeño					
Cali, Siloé	22,807	27,778	25,402	+		Armenia, Mercar	12,000	12,400	12,187	-	
Cartagena, Bazurto	26,910	29,167	27,807	+		Barranquilla, Barranquillita	10,000	10,000	10,000	--	
Cartago (Valle del Cauca)	19,097	26,132	22,749	+		Barranquilla, Granabastos	9,800	10,000	9,933	-	
Ibagué, Plaza La 21	23,158	23,816	23,465	=		Bogotá, D.C., Corabastos	11,000	11,800	11,433	+	
Medellín, Central Mayorista de Antioquia	17,167	17,500	17,313	=		Bogotá, D.C., Paloquemao	12,000	12,000	12,000	+	
Palmira (Valle del Cauca)	22,456	28,694	25,532	-		Bogotá, D.C., Plaza España	12,000	12,600	12,200	+	
Pamplona (Norte de Santander)	15,926	16,204	16,111	+		Bogotá, D.C., Plaza Las Flores	11,000	12,000	11,333	-	
Pereira, Mercasa	29,878	30,167	30,023	=		Bucaramanga, Mercados del centro	11,000	11,000	11,000	=	
Popayán, Plaza de mercado del barrio Bolívar	22,368	25,694	23,998	+		Buenaventura (Valle del Cauca)	16,000	17,000	16,667	+	
Sincelejo, Nuevo Mercado	26,988	27,344	27,166	=		Cali, Galería Alameda	11,000	11,500	11,167	-	
Tuluá (Valle del Cauca)	20,088	26,120	23,125	-		Cali, La Floresta	11,000	11,500	11,333	-	
Valledupar, Mercado Nuevo	26,389	27,083	26,736	=		Cali, Santa Helena	11,000	11,500	11,250	+	
Villavicencio, CAV	31,528	31,667	31,597	=		Cali, Siloé	11,500	11,500	11,500	-	
Queso campesino						Cartagena, Bazurto	9,900	10,500	10,200	+	
Armenia, Mercar	10,000	10,500	10,167	=		Cartago (Valle del Cauca)	9,200	9,600	9,400	-	
Bogotá, D.C., Corabastos	9,000	9,800	9,333	+		Cúcuta, Cenabastos	11,000	12,000	11,500	-	
Bogotá, D.C., Paloquemao	9,000	9,000	9,000	-		Manizales, Centro Galerías	8,800	9,000	8,867	=	
Bogotá, D.C., Plaza España	9,000	9,200	9,067	-		Medellín, Central Mayorista de Antioquia	12,000	12,600	12,367	-	
Bogotá, D.C., Plaza Las Flores	10,000	11,000	10,667	=		Medellín, Plaza Minorista "José María Villa"	10,000	10,500	10,250	=	
Bucaramanga, Mercados del centro	10,000	11,000	10,667	=		Montería, Mercado del Sur	11,000	11,000	11,000	=	
Cali, Galería Alameda	11,000	11,600	11,367	+		Palmira (Valle del Cauca)	12,000	12,800	12,450	-	
Cali, La Floresta	10,600	11,000	10,867	+		Santa Marta (Magdalena)	9,000	10,000	9,500	+	
Cali, Santa Helena	10,500	11,500	11,000	-		Sincelejo, Nuevo Mercado	9,000	9,000	9,000	=	
Cali, Siloé	11,000	11,500	11,167	-		Valledupar, Mercado Nuevo	9,000	10,000	9,500	=	
Cúcuta, Cenabastos	12,000	12,000	12,000	-		Villavicencio, CAV	11,000	11,000	11,000	-	
Florencia (Caquetá)	10,960	10,960	10,960	=							
Ibagué, Plaza La 21	8,800	9,000	8,933	+		Queso cuajada					
Manizales, Centro Galerías	8,800	9,000	8,900	=		Armenia, Mercar	9,000	9,300	9,100	=	
Medellín, Central Mayorista de Antioquia	11,700	12,000	11,900	=		Bogotá, D.C., Corabastos	9,800	10,000	9,933	+	
						Bogotá, D.C., Paloquemao	9,000	9,600	9,150	-	
						Bogotá, D.C., Plaza Las Flores	9,000	9,200	9,067	=	

Cuadro 6. Mercados mayoristas. Precios de venta de huevos y lácteos (conclusión)
2020 (3 al 9 de octubre)

Productos y mercados	Pesos por kilogramo				Tendencia	Productos y mercados	Pesos por kilogramo				Tendencia
	Mínimo	Máximo	Medio	Precios			Mínimo	Máximo	Medio	Precios	
Queso cuajada (continuación)						Queso doble crema (continuación)					
Bucaramanga, Mercados del centro	11,000	11,000	11,000		=	Bogotá, D.C., Paloquemao	8,800	9,600	9,200		+
Buenaventura (Valle del Cauca)	10,400	11,000	10,800		+	Bogotá, D.C., Plaza España	9,600	10,000	9,867		+
Cali, Galería Alameda	7,500	7,800	7,633		-	Bogotá, D.C., Plaza Las Flores	10,000	10,400	10,133		=
Cali, La Floresta	7,800	8,000	7,933		-	Bucaramanga, Mercados del centro	10,400	13,000	11,600		+
Cali, Santa Helena	7,000	7,800	7,500		-	Buenaventura (Valle del Cauca)	11,200	12,000	11,733		=
Cali, Siloé	7,500	7,700	7,633		-	Cali, Galería Alameda	11,500	12,000	11,667		+
Cartago (Valle del Cauca)	8,600	8,600	8,600		=	Cali, La Floresta	11,500	12,000	11,833		+
Cúcuta, Cenabastos	11,000	11,000	11,000		=	Cali, Santa Helena	10,500	11,500	11,125		+
Medellín, Central Mayorista de Antioquia	12,000	13,000	12,333		=	Cali, Siloé	11,000	12,000	11,333		+
Medellín, Plaza Minorista "José María Villa"	8,000	8,500	8,250		=	Cúcuta, Cenabastos	10,000	10,000	10,000		-
Palmira (Valle del Cauca)	9,000	10,000	9,500		=	Florencia (Caquetá)	11,600	11,600	11,600		=
Popayán, Plaza de mercado del barrio Bolívar	8,400	8,600	8,500		=	Ibagué, Plaza La 21	11,200	12,000	11,733		=
Tuluá (Valle del Cauca)	7,600	8,400	8,133		-	Medellín, Central Mayorista de Antioquia	11,400	12,400	11,933		=
Villavicencio, CAV	10,400	10,600	10,550		+	Palmira (Valle del Cauca)	12,000	13,000	12,375		=
Queso doble crema						Popayán, Plaza de mercado del barrio Bolívar	12,000	12,000	12,000		=
Armenia, Mercar	12,000	12,500	12,167		=	Tuluá (Valle del Cauca)	11,200	12,000	11,733		-
Bogotá, D.C., Corabastos	9,200	9,600	9,467		+	Villavicencio, CAV	11,200	11,600	11,300		=

TENDENCIAS

---	-	+	+++
Variación mayor al -20 %	Variación entre 0 % y -10 %	Variación entre 0 % y 10 %	Variación mayor al 20 %
--	=	++	n. d.
Variación entre -10 % y -20 %	Variación igual a 0 %	Variación entre 10 % y 20 %	No determinado

Cuadro 7. Mercados mayoristas. Precios de venta de carnes 2020 (3 al 9 de octubre)

Productos y mercados	Pesos por kilogramo				Tendencia	Productos y mercados	Pesos por kilogramo				Tendencia
	Mínimo	Máximo	Medio				Mínimo	Máximo	Medio		
Alas de pollo con costillar						Carne de cerdo, brazo sin hueso (continuación)					
Armenia, Mercar	7,600	8,000	7,800	-		Buenaventura (Valle del Cauca)	14,600	15,000	14,867	=	
Barranquilla, Barranquillita	5,400	5,500	5,450	+		Cali, Santa Helena	10,600	11,500	11,025	-	
Barranquilla, Granabastos	5,600	5,600	5,600	+		Cartagena, Bazurto	10,500	13,000	12,033	+	
Bogotá, D.C., Frigorífico Ble Ltda.	5,500	5,800	5,675	-		Ibagué, Plaza La 21	11,200	11,600	11,400	+	
Bogotá, D.C., Frigorífico Guadalupe	4,500	4,700	4,625	-		Malambo (Atlántico), Carnes y carnes	11,000	11,000	11,000	=	
Bogotá, D.C., Plaza Las Flores	4,500	4,600	4,567	-		Medellín, Central Mayorista de Antioquia	11,800	12,000	11,900	=	
Buenaventura (Valle del Cauca)	6,800	7,200	7,067	+		Montería, Mercado del Sur	12,000	13,000	12,625	+	
Cali, Galería Alameda	6,400	6,800	6,533	-		Palmira (Valle del Cauca)	12,500	13,000	12,750	-	
Cali, Santa Helena	6,400	7,000	6,700	-		Pasto, El Potrerillo	14,000	15,000	14,500	=	
Cartagena, Bazurto	5,500	6,000	5,725	+		Pereira, La 41	12,000	13,000	12,333	-	
Florencia (Caquetá)	6,000	6,000	6,000	=		Popayán, Plaza de mercado del barrio Bolívar	12,400	12,600	12,533	+	
Ibagué, Plaza La 21	5,200	5,400	5,267	+		Sincedejo, Nuevo Mercado	12,000	12,000	12,000	=	
Montería, Mercado del Sur	5,300	5,500	5,425	+		Tuluá (Valle del Cauca)	11,700	12,000	11,900	=	
Neiva, Surabastos	4,000	4,800	4,400	=		Valledupar, Mercado Nuevo	13,000	13,000	13,000	=	
Palmira (Valle del Cauca)	6,400	6,600	6,525	-		Villavicencio, CAV	11,200	12,000	11,600	-	
Sincedejo, Nuevo Mercado	4,600	4,800	4,700	-		Yopal (Casanare)	12,000	12,000	12,000	=	
Tuluá (Valle del Cauca)	5,400	6,000	5,667	=							
Valledupar, Mercado Nuevo	5,500	5,800	5,650	=		Carne de cerdo, cabeza de lomo					
Villavicencio, CAV	4,600	5,000	4,850	-		Bogotá, D.C., Frigorífico Ble Ltda.	11,000	12,000	11,550	+	
Alas de pollo sin costillar						Bogotá, D.C., Frigorífico Guadalupe	11,000	11,500	11,300	+	
Arauca (Arauca)	6,500	6,600	6,533	-		Bogotá, D.C., Paloquemao	11,000	11,400	11,100	-	
Bogotá, D.C., Corabastos	6,600	7,000	6,800	-		Bogotá, D.C., Plaza Las Flores	11,800	12,000	11,867	+	
Bogotá, D.C., Frigorífico Ble Ltda.	7,000	7,500	7,125	+		Cúcuta, Cenabastos	12,500	13,000	12,667	=	
Bogotá, D.C., Frigorífico Guadalupe	6,500	7,000	6,775	+		Cúcuta, La Nueva Sexta	12,500	13,000	12,833	=	
Bogotá, D.C., Paloquemao	8,000	8,000	8,000	-		Ibagué, Plaza La 21	11,200	11,600	11,400	+	
Bogotá, D.C., Plaza Las Flores	6,400	6,600	6,500	+		Villavicencio, CAV	11,200	12,000	11,700	-	
Bucaramanga, Frigoríficos	8,200	8,500	8,350	-		Yopal (Casanare)	12,000	12,000	12,000	=	
Cúcuta, Cenabastos	6,300	6,500	6,400	+							
Medellín, Central Mayorista de Antioquia	8,800	9,800	9,300	=		Carne de cerdo, costilla					
Medellín, Plaza Minorista "José María Villa"	8,600	9,000	8,800	=		Barranquilla, Barranquillita	10,000	10,000	10,000	=	
Carne de cerdo, brazo con hueso						Bogotá, D.C., Frigorífico Ble Ltda.	13,000	14,000	13,500	+	
Barranquilla, Barranquillita	10,000	10,000	10,000	=		Bogotá, D.C., Frigorífico Guadalupe	11,500	12,000	11,875	+	
Bogotá, D.C., Frigorífico Ble Ltda.	10,200	11,000	10,675	+		Bogotá, D.C., Paloquemao	12,900	13,500	13,100	+	
Bogotá, D.C., Frigorífico Guadalupe	9,500	10,500	10,000	+		Bogotá, D.C., Plaza Las Flores	13,000	13,600	13,267	+	
Bogotá, D.C., Paloquemao	10,400	11,000	10,800	+		Buenaventura (Valle del Cauca)	15,000	15,000	15,000	=	
Bogotá, D.C., Plaza Las Flores	10,500	11,000	10,667	+		Cali, Santa Helena	11,300	12,000	11,600	-	
Cartagena, Bazurto	9,500	10,500	10,000	=		Cartagena, Bazurto	11,000	13,000	12,375	+	
Cúcuta, Cenabastos	11,000	12,000	11,667	=		Cúcuta, Cenabastos	13,000	13,000	13,000	=	
Malambo (Atlántico), Carnes y carnes	10,000	10,000	10,000	=		Cúcuta, La Nueva Sexta	12,000	13,000	12,333	-	
Montería, Mercado del Sur	10,500	11,000	10,875	+		Florencia (Caquetá)	15,000	15,000	15,000	=	
Sincedejo, Nuevo Mercado	8,000	8,000	8,000	=		Ibagué, Plaza La 21	12,000	12,800	12,450	+	
Valledupar, Mercado Nuevo	12,000	12,000	12,000	=		Malambo (Atlántico), Carnes y carnes	13,000	13,000	13,000	=	
Carne de cerdo, brazo sin hueso						Manizales, Centro Galerías	13,000	14,000	13,667	++	
Barranquilla, Barranquillita	11,000	12,000	11,667	=		Medellín, Central Mayorista de Antioquia	15,000	15,900	15,625	=	
Bogotá, D.C., Frigorífico Ble Ltda.	11,000	12,000	11,550	+		Medellín, Plaza Minorista "José María Villa"	14,000	16,000	15,000	=	
Bogotá, D.C., Frigorífico Guadalupe	10,500	11,000	10,875	+		Montería, Mercado del Sur	12,000	13,000	12,250	+	
Bogotá, D.C., Paloquemao	11,000	11,500	11,300	-		Palmira (Valle del Cauca)	11,500	12,000	11,875	+	
Bogotá, D.C., Plaza Las Flores	11,600	12,000	11,800	+		Pasto, El Potrerillo	12,000	14,000	13,000	+	
						Pereira, La 41	14,000	15,000	14,333	=	

BOLETÍN SEMANAL PRECIOS MAYORISTAS

Cuadro 7. Mercados mayoristas. Precios de venta de carnes (continuación)
2020 (3 al 9 de octubre)

Productos y mercados	Pesos por kilogramo			
	Mínimo	Máximo	Medio	Tendencia
Carne de cerdo, costilla (continuación)				
Popayán, Plaza de mercado del barrio Bolívar	10,400	10,600	10,533	+
Tuluá (Valle del Cauca)	11,000	12,000	11,567	=
Tunja, Complejo de Servicios del Sur	12,000	13,000	12,667	-
Valledupar, Mercado Nuevo	12,000	12,000	12,000	=
Villavicencio, CAV	12,000	13,000	12,750	+
Yopal (Casanare)	12,000	12,000	12,000	=
Carne de cerdo en canal				
Bogotá, D.C., Frigorífico Guadalupe	8,560	8,800	8,740	+
Ibagué, Plaza La 21	8,464	8,640	8,522	+
Malambo (Atlántico), Carnes y carnes	9,500	9,500	9,500	=
Pereira, La 41	7,700	7,900	7,767	=
Popayán, Plaza de mercado del barrio Bolívar	7,400	7,500	7,433	+
Carne de cerdo, espinazo				
Buenaventura (Valle del Cauca)	10,000	10,000	10,000	=
Cali, Santa Helena	7,000	8,000	7,500	+
Cúcuta, Cenabastos	4,000	4,500	4,167	-
Manizales, Centro Galerías	8,000	9,000	8,667	+
Medellín, Central Mayorista de Antioquia	6,500	7,000	6,750	+
Medellín, Plaza Minorista "José María Villa"	6,400	6,600	6,500	=
Montería, Mercado del Sur	11,000	12,000	11,375	+
Neiva, Surabastos	4,000	4,600	4,150	-
Palmira (Valle del Cauca)	7,000	8,000	7,550	+
Pasto, El Potrerillo	6,000	8,000	7,250	+
Pereira, La 41	9,000	9,000	9,000	=
Popayán, Plaza de mercado del barrio Bolívar	7,600	7,800	7,733	+
Tuluá (Valle del Cauca)	8,000	9,000	8,533	=
Tunja, Complejo de Servicios del Sur	8,000	8,000	8,000	=
Carne de cerdo, lomo con hueso				
Barranquilla, Barranquillita	10,000	10,000	10,000	=
Cartagena, Bazurto	10,500	12,000	11,333	=
Cúcuta, Cenabastos	13,000	13,000	13,000	=
Cúcuta, La Nueva Sexta	12,500	13,000	12,667	-
Malambo (Atlántico), Carnes y carnes	11,000	11,000	11,000	=
Montería, Mercado del Sur	11,500	12,000	11,625	+
Sincelejo, Nuevo Mercado	8,000	8,000	8,000	=
Valledupar, Mercado Nuevo	12,000	12,000	12,000	=
Carne de cerdo, lomo sin hueso				
Barranquilla, Barranquillita	13,000	14,000	13,667	=
Bogotá, D.C., Frigorífico Ble Ltda.	13,000	14,000	13,625	-
Bogotá, D.C., Frigorífico Guadalupe	14,000	14,500	14,125	+
Bogotá, D.C., Paloquemao	13,800	14,000	13,925	-
Bogotá, D.C., Plaza Las Flores	13,600	14,000	13,733	+
Buenaventura (Valle del Cauca)	16,000	17,000	16,467	-
Cali, Santa Helena	13,500	14,500	14,000	-
Carne de cerdo, pernil con hueso				
Cartagena, Bazurto	14,800	16,000	15,400	=
Cúcuta, Cenabastos	13,500	14,000	13,833	=
Cúcuta, La Nueva Sexta	13,500	14,000	13,667	=
Florencia (Cauquetá)	16,000	16,000	16,000	=
Ibagué, Plaza La 21	13,200	14,000	13,600	+
Malambo (Atlántico), Carnes y carnes	15,000	15,000	15,000	=
Manizales, Centro Galerías	15,000	16,000	15,667	+
Medellín, Central Mayorista de Antioquia	14,900	15,800	15,375	+
Medellín, Plaza Minorista "José María Villa"	15,000	15,400	15,200	=
Montería, Mercado del Sur	13,500	14,000	13,875	+
Neiva, Surabastos	12,000	13,000	12,350	+
Palmira (Valle del Cauca)	15,000	16,000	15,500	-
Pasto, El Potrerillo	15,000	16,000	15,750	=
Pereira, La 41	15,000	16,000	15,667	=
Popayán, Plaza de mercado del barrio Bolívar	16,600	16,600	16,600	+
Sincelejo, Nuevo Mercado	12,000	12,000	12,000	=
Tuluá (Valle del Cauca)	15,000	16,000	15,567	=
Tunja, Complejo de Servicios del Sur	14,000	14,000	14,000	+
Valledupar, Mercado Nuevo	17,000	17,000	17,000	=
Carne de cerdo, pernil sin hueso				
Barranquilla, Barranquillita	10,000	10,000	10,000	=
Bogotá, D.C., Frigorífico Ble Ltda.	12,000	13,000	12,375	+
Bogotá, D.C., Frigorífico Guadalupe	10,500	11,000	10,825	+
Bogotá, D.C., Plaza Las Flores	11,000	11,200	11,133	+
Cartagena, Bazurto	9,500	11,000	10,167	-
Cúcuta, Cenabastos	11,500	12,000	11,833	=
Cúcuta, La Nueva Sexta	11,000	12,000	11,667	+
Ibagué, Plaza La 21	11,000	12,000	11,600	-
Malambo (Atlántico), Carnes y carnes	11,000	11,000	11,000	=
Montería, Mercado del Sur	11,000	11,000	11,000	+
Sincelejo, Nuevo Mercado	9,000	9,000	9,000	=
Valledupar, Mercado Nuevo	12,000	12,000	12,000	=
Villavicencio, CAV	11,000	11,000	11,000	-
Yopal (Casanare)	10,000	10,000	10,000	=

Cuadro 7. Mercados mayoristas. Precios de venta de carnes (continuación)
2020 (3 al 9 de octubre)

Productos y mercados	Pesos por kilogramo				Tendencia	Productos y mercados	Pesos por kilogramo				Tendencia
	Mínimo	Máximo	Medio				Mínimo	Máximo	Medio		
Carne de cerdo, pernil sin hueso (continuación)						Carne de res, bola de brazo (continuación)					
Palmira (Valle del Cauca)	13,500	14,000	13,625	=		Cali, Santa Helena	16,000	17,000	16,500	+	
Pasto, El Potrerillo	15,000	16,000	15,500	+		Cartagena, Bazurto	15,000	18,000	16,625	-	
Pereira, La 41	14,000	15,000	14,333	=		Cúcuta, Cenabastos	14,000	15,000	14,667	=	
Popayán, Plaza de mercado del barrio Bolívar	13,200	13,400	13,267	-		Cúcuta, La Nueva Sexta	14,000	16,000	15,000	+	
Sincelejo, Nuevo Mercado	12,000	12,000	12,000	=		Ibagué, Plaza La 21	15,100	16,900	15,850	+	
Tuluá (Valle del Cauca)	13,700	14,000	13,867	=		Malambo (Atlántico), Carnes y carnes	18,000	18,000	18,000	+	
Tunja, Complejo de Servicios del Sur	12,000	12,000	12,000	-		Manizales, Centro Galerías	17,000	17,000	17,000	++	
Villavicencio, CAV	12,000	12,400	12,100	+		Medellín, Central Mayorista de Antioquia	20,000	21,900	21,100	=	
Yopal (Casanare)	12,000	12,000	12,000	=		Montería, Mercado del Sur	14,500	15,000	14,775	=	
Carne de cerdo, tocineta plancha						Palmira (Valle del Cauca)	17,500	18,200	17,925	+	
Manizales, Centro Galerías	12,000	13,000	12,667	+		Pasto, El Potrerillo	15,000	16,000	15,750	=	
Carne de cerdo, tocino barriga						Pereira, La 41	17,000	18,000	17,667	=	
Bogotá, D.C., Frigorífico Ble Ltda.	12,000	12,500	12,125	-		Popayán, Plaza de mercado del barrio Bolívar	15,800	16,000	15,867	=	
Bogotá, D.C., Frigorífico Guadalupe	10,200	10,500	10,425	+		Sincelejo, Nuevo Mercado	16,000	16,000	16,000	=	
Bogotá, D.C., Plaza Las Flores	10,500	10,800	10,600	+		Tuluá (Valle del Cauca)	17,000	18,000	17,667	=	
Florencia (Cauquetá)	10,000	10,000	10,000	=		Valledupar, Mercado Nuevo	17,000	17,000	17,000	=	
Ibagué, Plaza La 21	7,600	8,000	7,750	-		Carne de res, bola de pierna					
Medellín, Central Mayorista de Antioquia	14,000	15,000	14,500	=		Barranquilla, Barranquillita	15,300	15,500	15,400	-	
Medellín, Plaza Minorista "José María Villa"	13,000	15,000	14,000	=		Barranquilla, Granabastos	16,700	17,000	16,875	+	
Neiva, Surabastos	6,000	7,000	6,350	-		Bogotá, D.C., Frigorífico Ble Ltda.	14,600	15,000	14,900	-	
Palmira (Valle del Cauca)	11,500	12,000	11,875	+		Bogotá, D.C., Frigorífico Guadalupe	14,800	15,000	14,900	+	
Pasto, El Potrerillo	6,000	6,000	6,000	=		Bogotá, D.C., Paloquemao	17,000	17,000	17,000	+	
Pereira, La 41	12,000	12,000	12,000	=		Buenaventura (Valle del Cauca)	17,400	18,400	17,733	-	
Popayán, Plaza de mercado del barrio Bolívar	8,000	8,000	8,000	+		Cali, Santa Helena	17,000	18,000	17,500	+	
Tunja, Complejo de Servicios del Sur	8,500	8,500	8,500	+		Cartagena, Bazurto	15,000	18,000	16,750	-	
Carne de cerdo, tocino papada						Cúcuta, Cenabastos	14,000	15,000	14,667	=	
Bogotá, D.C., Frigorífico Ble Ltda.	9,000	10,000	9,250	+		Cúcuta, La Nueva Sexta	16,000	17,000	16,333	=	
Bogotá, D.C., Frigorífico Guadalupe	7,000	7,500	7,175	++		Florencia (Cauquetá)	16,000	16,000	16,000	=	
Bogotá, D.C., Plaza Las Flores	9,000	9,200	9,133	+		Ibagué, Plaza La 21	15,000	16,900	15,750	+	
Buenaventura (Valle del Cauca)	8,000	8,000	8,000	=		Malambo (Atlántico), Carnes y carnes	18,000	18,000	18,000	+	
Cali, Santa Helena	8,000	9,000	8,475	-		Manizales, Centro Galerías	17,000	18,000	17,667	+	
Cúcuta, Cenabastos	9,500	10,000	9,667	-		Medellín, Central Mayorista de Antioquia	20,000	21,900	20,825	=	
Cúcuta, La Nueva Sexta	9,500	10,000	9,667	-		Medellín, Plaza Minorista "José María Villa"	19,000	20,000	19,500	=	
Ibagué, Plaza La 21	7,000	8,000	7,500	+		Montería, Mercado del Sur	14,000	14,300	14,125	=	
Manizales, Centro Galerías	10,000	10,000	10,000	+		Neiva, Surabastos	14,000	14,600	14,150	=	
Medellín, Central Mayorista de Antioquia	9,000	9,500	9,250	=		Palmira (Valle del Cauca)	17,000	18,000	17,625	-	
Medellín, Plaza Minorista "José María Villa"	8,400	8,800	8,600	=		Pasto, El Potrerillo	15,000	16,000	15,750	+	
Pereira, La 41	10,000	10,000	10,000	=		Pereira, La 41	17,000	18,000	17,667	=	
Tuluá (Valle del Cauca)	8,140	10,000	9,047	=		Popayán, Plaza de mercado del barrio Bolívar	15,800	16,000	15,867	=	
Carne de res, bola de brazo						Sincelejo, Nuevo Mercado	16,000	16,000	16,000	=	
Barranquilla, Barranquillita	13,400	13,500	13,475	=		Tuluá (Valle del Cauca)	16,000	18,000	17,333	=	
Barranquilla, Granabastos	14,600	15,000	14,800	+		Valledupar, Mercado Nuevo	18,000	18,000	18,000	=	
Bogotá, D.C., Paloquemao	15,500	16,000	15,750	-		Villavicencio, CAV	15,000	15,000	15,000	=	
Bucaramanga, Frigoríficos	20,200	20,800	20,500	=		Yopal (Casanare)	14,000	14,000	14,000	=	
Buenaventura (Valle del Cauca)	17,400	18,400	18,067	=		Carne de res, bota					
						Barranquilla, Barranquillita	15,400	15,500	15,450	=	
						Barranquilla, Granabastos	16,800	17,000	16,875	+	

BOLETÍN SEMANAL PRECIOS MAYORISTAS

Cuadro 7. Mercados mayoristas. Precios de venta de carnes (continuación)
2020 (3 al 9 de octubre)

Productos y mercados	Pesos por kilogramo				Tendencia	Productos y mercados	Pesos por kilogramo				Tendencia
	Mínimo	Máximo	Medio				Mínimo	Máximo	Medio		
Carne de res, bota (continuación)						Carne de res, centro de pierna (continuación)					
Bogotá, D.C., Frigorífico Ble Ltda.	14,600	15,000	14,900	-		Bucaramanga, Frigoríficos	22,450	23,450	22,950	-	
Bogotá, D.C., Frigorífico Guadalupe	14,800	15,000	14,900	+		Cartagena, Bazurto	16,300	18,000	17,075	-	
Bogotá, D.C., Paloquemao	17,000	17,000	17,000	+		Cúcuta, Cenabastos	15,000	15,000	15,000	+	
Bucaramanga, Frigoríficos	19,600	19,800	19,700	+		Cúcuta, La Nueva Sexta	16,000	17,000	16,333	=	
Cartagena, Bazurto	14,700	16,500	15,675	-		Ibagué, Plaza La 21	15,000	17,000	16,050	-	
Cúcuta, Cenabastos	15,000	15,000	15,000	+		Malambo (Atlántico), Carnes y carnes	17,600	17,600	17,600	+	
Ibagué, Plaza La 21	15,000	16,900	15,725	=		Manizales, Centro Galerías	17,000	18,000	17,333	+	
Malambo (Atlántico), Carnes y carnes	18,000	18,000	18,000	+		Medellín, Central Mayorista de Antioquia	20,500	21,900	20,950	+	
Manizales, Centro Galerías	17,000	18,000	17,667	++		Medellín, Plaza Minorista "José María Villa"	19,000	21,000	20,000	=	
Medellín, Central Mayorista de Antioquia	19,000	20,000	19,250	=		Montería, Mercado del Sur	15,000	16,000	15,250	=	
Medellín, Plaza Minorista "José María Villa"	18,000	19,000	18,500	=		Pereira, La 41	18,000	18,000	18,000	=	
Montería, Mercado del Sur	14,000	14,000	14,000	=		Sincelejo, Nuevo Mercado	16,000	16,000	16,000	=	
Sincelejo, Nuevo Mercado	16,000	16,000	16,000	=		Valledupar, Mercado Nuevo	18,000	18,000	18,000	=	
Valledupar, Mercado Nuevo	18,000	18,000	18,000	=		Villavicencio, CAV	15,000	15,000	15,000	=	
Villavicencio, CAV	15,000	15,000	15,000	=		Yopal (Casanare)	14,000	14,000	14,000	=	
Yopal (Casanare)	14,000	14,000	14,000	=							
Carne de res, cadera						Carne de res, chatas					
Barranquilla, Barranquillita	15,300	15,500	15,450	+		Barranquilla, Barranquillita	17,400	17,500	17,475	=	
Barranquilla, Granabastos	16,800	17,000	16,925	+		Barranquilla, Granabastos	17,000	17,500	17,175	=	
Bogotá, D.C., Frigorífico Ble Ltda.	14,600	15,000	14,900	-		Bogotá, D.C., Frigorífico Ble Ltda.	18,000	19,500	18,750	-	
Bogotá, D.C., Frigorífico Guadalupe	14,800	15,000	14,900	+		Bogotá, D.C., Frigorífico Guadalupe	18,500	19,000	18,775	+	
Bogotá, D.C., Paloquemao	17,000	17,000	17,000	+		Bogotá, D.C., Paloquemao	20,000	21,000	20,625	-	
Bucaramanga, Frigoríficos	23,200	24,000	23,600	+		Bucaramanga, Frigoríficos	32,400	32,400	32,400	=	
Buenaventura (Valle del Cauca)	17,400	18,400	18,067	=		Cali, Santa Helena	21,000	22,000	21,625	+	
Cali, Santa Helena	17,000	18,500	17,750	=		Cartagena, Bazurto	18,000	19,000	18,333	=	
Cartagena, Bazurto	16,300	18,000	17,075	-		Cúcuta, Cenabastos	18,000	18,000	18,000	+	
Cúcuta, Cenabastos	15,000	16,000	15,333	+		Cúcuta, La Nueva Sexta	18,000	20,000	19,333	-	
Ibagué, Plaza La 21	15,000	17,000	15,975	=		Ibagué, Plaza La 21	17,000	18,000	17,500	+	
Malambo (Atlántico), Carnes y carnes	18,000	18,000	18,000	+		Malambo (Atlántico), Carnes y carnes	20,000	20,000	20,000	=	
Manizales, Centro Galerías	17,000	18,000	17,333	+		Medellín, Central Mayorista de Antioquia	32,000	35,000	33,500	=	
Medellín, Central Mayorista de Antioquia	20,000	21,900	20,800	=		Medellín, Plaza Minorista "José María Villa"	29,000	31,000	30,000	=	
Medellín, Plaza Minorista "José María Villa"	19,000	20,000	19,500	=		Montería, Mercado del Sur	17,800	18,300	18,050	=	
Montería, Mercado del Sur	15,000	15,000	15,000	=		Palmira (Valle del Cauca)	19,000	20,500	19,875	-	
Palmira (Valle del Cauca)	18,000	18,500	18,175	-		Pasto, El Potrerillo	16,000	16,000	16,000	=	
Pasto, El Potrerillo	16,000	16,000	16,000	=		Pereira, La 41	21,000	22,000	21,333	=	
Pereira, La 41	18,000	18,000	18,000	=		Popayán, Plaza de mercado del barrio Bolívar	17,400	17,600	17,533	+	
Popayán, Plaza de mercado del barrio Bolívar	16,600	16,600	16,600	+		Sincelejo, Nuevo Mercado	16,000	16,000	16,000	=	
Sincelejo, Nuevo Mercado	16,000	16,000	16,000	=		Tuluá (Valle del Cauca)	20,000	22,000	20,667	=	
Tuluá (Valle del Cauca)	17,000	19,000	18,000	=		Valledupar, Mercado Nuevo	20,000	21,000	20,333	=	
Valledupar, Mercado Nuevo	18,000	18,000	18,000	=		Villavicencio, CAV	16,000	17,000	16,500	-	
Villavicencio, CAV	15,000	15,000	15,000	=		Yopal (Casanare)	14,000	14,000	14,000	=	
Yopal (Casanare)	14,000	14,000	14,000	=							
Carne de res, centro de pierna						Carne de res, cogote					
Barranquilla, Barranquillita	13,400	13,500	13,475	=		Bogotá, D.C., Frigorífico Ble Ltda.	11,000	11,600	11,250	-	
Barranquilla, Granabastos	14,800	15,000	14,925	+		Bogotá, D.C., Frigorífico Guadalupe	10,500	11,000	10,875	-	
Bogotá, D.C., Frigorífico Ble Ltda.	14,600	15,000	14,900	-		Bogotá, D.C., Paloquemao	12,000	13,000	12,375	+	
Bogotá, D.C., Frigorífico Guadalupe	14,800	15,000	14,900	+		Bucaramanga, Frigoríficos	16,000	16,500	16,250	=	
Bogotá, D.C., Paloquemao	17,000	17,000	17,000	+		Ibagué, Plaza La 21	7,800	8,900	8,125	+	
						Manizales, Centro Galerías	14,000	16,000	15,000	+++	

Cuadro 7. Mercados mayoristas. Precios de venta de carnes (continuación)
2020 (3 al 9 de octubre)

Productos y mercados	Pesos por kilogramo				Tendencia	Productos y mercados	Pesos por kilogramo				Tendencia
	Mínimo	Máximo	Medio				Mínimo	Máximo	Medio		
Carne de res, cogote (continuación)						Carne de res, falda (continuación)					
Montería, Mercado del Sur	11,700	12,000	11,900	=		Manizales, Centro Galerías	10,000	11,000	10,667	+	
Pereira, La 41	13,000	14,000	13,333	+		Medellín, Central Mayorista de Antioquia	19,000	21,600	20,825	=	
Carne de res, costilla						Medellín, Plaza Minorista "José María Villa"	18,000	19,000	18,500	=	
Barranquilla, Barranquillita	8,500	8,700	8,600	=		Montería, Mercado del Sur	10,000	10,500	10,225	=	
Bogotá, D.C., Frigorífico Ble Ltda.	12,000	12,600	12,275	+		Palmira (Valle del Cauca)	10,000	10,000	10,000	=	
Bogotá, D.C., Frigorífico Guadalupe	11,000	11,500	11,175	-		Pasto, El Potrerillo	12,000	13,000	12,500	=	
Bogotá, D.C., Paloquemao	13,000	13,400	13,175	+		Pereira, La 41	12,000	13,000	12,333	=	
Bucaramanga, Frigoríficos	23,100	23,500	23,300	+		Popayán, Plaza de mercado del barrio Bolívar	9,000	9,000	9,000	=	
Buenaventura (Valle del Cauca)	11,000	11,200	11,067	-		Tuluá (Valle del Cauca)	9,000	12,000	10,667	=	
Cali, Santa Helena	7,400	8,000	7,650	+		Carne de res, lomo de brazo					
Cartagena, Bazurto	10,000	12,000	10,667	-		Bogotá, D.C., Paloquemao	14,000	15,000	14,375	+	
Cúcuta, Cenabastos	10,000	10,000	10,000	+		Cúcuta, Cenabastos	13,000	14,000	13,333	-	
Cúcuta, La Nueva Sexta	12,000	12,000	12,000	=		Cúcuta, La Nueva Sexta	14,000	15,000	14,333	+	
Ibagué, Plaza La 21	8,000	9,000	8,575	+		Montería, Mercado del Sur	14,000	14,000	14,000	=	
Malambo (Atlántico), Carnes y carnes	8,600	8,600	8,600	=		Pasto, El Potrerillo	15,000	16,000	15,750	+	
Manizales, Centro Galerías	8,000	10,000	8,667	+		Pereira, La 41	17,000	18,000	17,333	+	
Medellín, Central Mayorista de Antioquia	12,000	13,000	12,750	+		Popayán, Plaza de mercado del barrio Bolívar	15,800	16,000	15,867	=	
Medellín, Plaza Minorista "José María Villa"	9,400	9,800	9,600	=		Sincedejo, Nuevo Mercado	12,000	12,000	12,000	=	
Montería, Mercado del Sur	7,000	7,000	7,000	=		Valledupar, Mercado Nuevo	17,000	18,000	17,667	=	
Pasto, El Potrerillo	12,000	14,000	12,500	-		Carne de res, lomo fino					
Pereira, La 41	6,000	7,000	6,333	=		Barranquilla, Barranquillita	19,000	20,000	19,750	=	
Popayán, Plaza de mercado del barrio Bolívar	8,400	8,400	8,400	+		Barranquilla, Granabastos	20,000	22,000	20,875	-	
Valledupar, Mercado Nuevo	11,000	11,000	11,000	=		Bogotá, D.C., Frigorífico Ble Ltda.	24,000	24,000	24,000	+	
Villavicencio, CAV	10,000	11,000	10,250	-		Bogotá, D.C., Frigorífico Guadalupe	23,000	24,000	23,250	+	
Yopal (Casanare)	9,000	9,000	9,000	=		Bogotá, D.C., Paloquemao	24,000	26,000	24,750	=	
Carne de res en canal						Bucaramanga, Frigoríficos	44,600	45,550	45,075	+	
Arauca (Arauca)	10,000	11,000	10,333	=		Buenaventura (Valle del Cauca)	24,000	24,000	24,000	=	
Ibagué, Plaza La 21	9,120	9,200	9,160	+		Cartagena, Bazurto	22,000	25,000	23,000	=	
Malambo (Atlántico), Carnes y carnes	8,900	8,900	8,900	=		Cúcuta, Cenabastos	17,000	18,000	17,333	-	
Popayán, Plaza de mercado del barrio Bolívar	8,300	8,400	8,367	+		Cúcuta, La Nueva Sexta	19,000	22,000	20,333	=	
Carne de res, falda						Ibagué, Plaza La 21	20,000	22,000	21,000	+	
Barranquilla, Barranquillita	13,500	13,600	13,525	=		Malambo (Atlántico), Carnes y carnes	25,000	25,000	25,000	=	
Barranquilla, Granabastos	11,500	11,800	11,650	+		Manizales, Centro Galerías	18,000	20,000	19,333	+	
Bogotá, D.C., Frigorífico Ble Ltda.	12,200	13,000	12,550	-		Medellín, Central Mayorista de Antioquia	42,000	45,800	43,450	=	
Bogotá, D.C., Frigorífico Guadalupe	11,000	11,500	11,375	-		Medellín, Plaza Minorista "José María Villa"	36,000	38,000	37,000	=	
Bogotá, D.C., Paloquemao	13,800	14,200	14,000	+		Montería, Mercado del Sur	18,000	20,000	18,875	=	
Buenaventura (Valle del Cauca)	14,400	14,600	14,467	-		Palmira (Valle del Cauca)	19,500	20,500	19,875	+	
Cali, Santa Helena	8,500	9,500	9,000	-		Pasto, El Potrerillo	16,000	16,000	16,000	=	
Cartagena, Bazurto	13,000	15,500	14,075	-		Pereira, La 41	21,000	22,000	21,333	=	
Cúcuta, Cenabastos	12,500	13,000	12,833	=		Popayán, Plaza de mercado del barrio Bolívar	21,000	21,000	21,000	=	
Cúcuta, La Nueva Sexta	13,500	14,000	13,667	-		Sincedejo, Nuevo Mercado	17,000	17,000	17,000	=	
Ibagué, Plaza La 21	10,900	12,000	11,325	-		Valledupar, Mercado Nuevo	21,000	22,000	21,667	=	
Malambo (Atlántico), Carnes y carnes	13,500	13,500	13,500	-		Villavicencio, CAV	19,000	20,000	19,250	-	
						Yopal (Casanare)	16,000	16,000	16,000	=	

BOLETÍN SEMANAL PRECIOS MAYORISTAS

Cuadro 7. Mercados mayoristas. Precios de venta de carnes (continuación)
2020 (3 al 9 de octubre)

Productos y mercados	Pesos por kilogramo				Tendencia	Productos y mercados	Pesos por kilogramo				Tendencia
	Mínimo	Máximo	Medio				Mínimo	Máximo	Medio		
Carne de res molida, murillo						Carne de res, muchacho					
Bogotá, D.C., Frigorífico Ble Ltda.	11,000	11,400	11,100	-		(continuación)					
Bogotá, D.C., Frigorífico Guadalupe	10,200	10,800	10,500	-		Medellín, Plaza Minorista "José María Villa"	17,000	19,000	18,000	=	
Bogotá, D.C., Paloquemao	12,000	13,000	12,250	+		Montería, Mercado del Sur	15,000	16,000	15,625	=	
Bucaramanga, Frigoríficos	14,500	15,600	15,050	=		Palmira (Valle del Cauca)	16,500	17,500	17,000	-	
Cúcuta, Cenabastos	13,000	13,000	13,000	+		Pasto, El Potrerillo	16,000	16,000	16,000	=	
Cúcuta, La Nueva Sexta	13,000	13,500	13,167	-		Pereira, La 41	17,000	18,000	17,667	=	
Florencia (Cauquetá)	12,000	12,000	12,000	=		Popayán, Plaza de mercado del barrio Bolívar	16,000	16,000	16,000	=	
Ibagué, Plaza La 21	10,000	11,600	10,900	-		Sincelejo, Nuevo Mercado	16,000	16,000	16,000	=	
Neiva, Surabastos	9,400	10,000	9,750	-		Tuluá (Valle del Cauca)	16,000	19,000	17,667	=	
Villavicencio, CAV	10,000	10,000	10,000	-		Valledupar, Mercado Nuevo	17,000	17,000	17,000	=	
Yopal (Casanare)	10,000	10,000	10,000	=		Villavicencio, CAV	15,000	15,000	15,000	=	
						Yopal (Casanare)	14,000	14,000	14,000	=	
Carne de res, morrillo						Carne de res, murillo					
Bogotá, D.C., Frigorífico Ble Ltda.	12,000	13,000	12,533	+		Bogotá, D.C., Frigorífico Ble Ltda.	11,000	11,400	11,100	-	
Bogotá, D.C., Frigorífico Guadalupe	11,000	11,500	11,175	-		Bogotá, D.C., Frigorífico Guadalupe	10,000	10,500	10,175	-	
Bogotá, D.C., Paloquemao	13,500	14,000	13,850	-		Bogotá, D.C., Paloquemao	12,000	13,000	12,250	+	
Buenaventura (Valle del Cauca)	14,000	14,000	14,000	=		Bucaramanga, Frigoríficos	15,600	15,600	15,600	=	
Cali, Santa Helena	12,700	13,600	13,200	-		Cúcuta, Cenabastos	13,000	13,000	13,000	=	
Cúcuta, Cenabastos	13,000	14,000	13,333	=		Cúcuta, La Nueva Sexta	13,000	14,000	13,333	-	
Cúcuta, La Nueva Sexta	13,500	14,000	13,667	-		Ibagué, Plaza La 21	10,900	11,000	10,975	=	
Florencia (Cauquetá)	14,000	14,000	14,000	=		Manizales, Centro Galerías	13,000	14,000	13,667	+	
Ibagué, Plaza La 21	11,200	12,000	11,800	=		Medellín, Central Mayorista de Antioquia	17,000	18,000	17,500	=	
Malambo (Atlántico), Carnes y carnes	12,600	12,600	12,600	=		Montería, Mercado del Sur	10,000	11,000	10,250	=	
Medellín, Central Mayorista de Antioquia	17,000	18,000	17,500	=		Neiva, Surabastos	9,000	9,600	9,150	-	
Montería, Mercado del Sur	11,500	12,000	11,875	=		Villavicencio, CAV	11,000	11,000	11,000	+	
Palmira (Valle del Cauca)	15,000	15,500	15,250	+		Yopal (Casanare)	10,000	10,000	10,000	=	
Pasto, El Potrerillo	15,000	16,000	15,250	=							
Pereira, La 41	15,000	16,000	15,333	=		Carne de res, paletero					
Popayán, Plaza de mercado del barrio Bolívar	12,600	12,600	12,600	+		Bogotá, D.C., Paloquemao	14,000	15,000	14,575	+	
Tuluá (Valle del Cauca)	13,500	15,000	14,167	=		Cúcuta, Cenabastos	13,000	13,000	13,000	=	
Villavicencio, CAV	10,000	10,000	10,000	-		Cúcuta, La Nueva Sexta	13,500	14,500	13,833	-	
Yopal (Casanare)	11,000	11,000	11,000	=		Ibagué, Plaza La 21	12,800	13,000	12,925	+	
						Malambo (Atlántico), Carnes y carnes	12,000	12,000	12,000	=	
Carne de res, muchacho						Manizales, Centro Galerías	14,000	16,000	15,000	+	
Barranquilla, Barranquillita	14,800	15,000	14,950	=		Medellín, Central Mayorista de Antioquia	18,000	19,000	18,425	=	
Barranquilla, Granabastos	14,600	15,000	14,775	+		Montería, Mercado del Sur	12,000	13,000	12,450	=	
Bogotá, D.C., Frigorífico Ble Ltda.	17,000	18,000	17,500	+		Pereira, La 41	16,000	17,000	16,333	=	
Bogotá, D.C., Frigorífico Guadalupe	16,800	17,200	17,000	-		Sincelejo, Nuevo Mercado	14,000	14,000	14,000	=	
Bogotá, D.C., Paloquemao	18,000	19,000	18,250	+		Valledupar, Mercado Nuevo	14,000	15,000	14,667	=	
Bucaramanga, Frigoríficos	23,400	23,650	23,525	=							
Buenaventura (Valle del Cauca)	17,000	17,400	17,267	+		Carne de res, pecho					
Cali, Santa Helena	16,000	16,500	16,175	-		Bogotá, D.C., Frigorífico Ble Ltda.	12,600	13,000	12,800	+	
Cartagena, Bazurto	14,700	16,500	15,675	-		Bogotá, D.C., Frigorífico Guadalupe	12,200	12,500	12,425	-	
Cúcuta, Cenabastos	14,500	16,000	15,167	=		Bogotá, D.C., Paloquemao	14,000	14,000	14,000	-	
Cúcuta, La Nueva Sexta	15,000	16,000	15,500	-		Bucaramanga, Frigoríficos	17,100	17,400	17,250	+	
Ibagué, Plaza La 21	15,000	16,900	15,725	=		Buenaventura (Valle del Cauca)	14,400	14,400	14,400	=	
Malambo (Atlántico), Carnes y carnes	17,600	17,600	17,600	+		Cali, Santa Helena	14,000	15,500	14,875	-	
Manizales, Centro Galerías	16,000	18,000	17,000	+		Cúcuta, Cenabastos	12,500	13,000	12,667	-	
Medellín, Central Mayorista de Antioquia	18,200	20,000	19,050	=							

Cuadro 7. Mercados mayoristas. Precios de venta de carnes (continuación)
2020 (3 al 9 de octubre)

Productos y mercados	Pesos por kilogramo				Tendencia	Productos y mercados	Pesos por kilogramo				Tendencia
	Mínimo	Máximo	Medio				Mínimo	Máximo	Medio		
Carne de res, pecho (continuación)						Carne de res, sobrecarriaga					
Cúcuta, La Nueva Sexta	13,500	14,500	13,833	-		Buenaventura (Valle del Cauca)	14,400	15,000	14,800	-	
Ibagué, Plaza La 21	13,000	13,800	13,400	+		Cali, Santa Helena	14,500	15,700	15,175	-	
Manizales, Centro Galerías	12,000	13,000	12,667	+		Cartagena, Bazurto	12,900	14,000	13,600	-	
Medellín, Central Mayorista de Antioquia	15,600	16,000	15,875	=		Cúcuta, Cenabastos	13,000	14,000	13,667	+	
Medellín, Plaza Minorista "José María Villa"	14,000	16,000	15,000	=		Cúcuta, La Nueva Sexta	15,000	15,000	15,000	=	
Montería, Mercado del Sur	12,000	13,000	12,350	=		Florencia (Caquetá)	13,000	13,000	13,000	=	
Palmira (Valle del Cauca)	15,000	15,500	15,250	+		Ibagué, Plaza La 21	11,800	12,000	11,950	=	
Pasto, El Potrerillo	14,000	15,000	14,250	=		Malambo (Atlántico), Carnes y carnes	15,500	15,500	15,500	=	
Pereira, La 41	14,000	15,000	14,667	=		Manizales, Centro Galerías	14,000	14,000	14,000	+	
Popayán, Plaza de mercado del barrio	13,600	13,600	13,600	+		Medellín, Central Mayorista de Antioquia	17,000	18,100	17,525	+	
Bolívar						Medellín, Plaza Minorista "José María Villa"	15,000	17,000	16,000	=	
Tuluá (Valle del Cauca)	13,000	14,000	13,467	=		Montería, Mercado del Sur	11,000	12,000	11,425	=	
Valledupar, Mercado Nuevo	15,000	15,000	15,000	=		Neiva, Surabastos	10,000	10,400	10,100	+	
Carne de res, punta de anca						Palmira (Valle del Cauca)	15,000	15,500	15,250	=	
Barranquilla, Barranquillita	17,500	17,500	17,500	+		Pasto, El Potrerillo	12,000	13,000	12,500	+	
Barranquilla, Granabastos	17,700	18,000	17,900	+		Pereira, La 41	16,000	17,000	16,333	=	
Bogotá, D.C., Frigorífico Ble Ltda.	18,000	18,000	18,000	-		Popayán, Plaza de mercado del barrio	14,000	14,000	14,000	=	
Bogotá, D.C., Frigorífico Guadalupe	16,800	17,200	17,000	-		Bolívar					
Bogotá, D.C., Paloquemao	18,000	19,000	18,750	=		Sincelejo, Nuevo Mercado	12,000	12,000	12,000	=	
Bucaramanga, Frigoríficos	32,400	32,900	32,650	+		Tuluá (Valle del Cauca)	15,000	16,000	15,333	=	
Buenaventura (Valle del Cauca)	19,000	19,600	19,200	-		Valledupar, Mercado Nuevo	14,000	15,000	14,667	=	
Cali, Santa Helena	21,000	22,000	21,625	+		Villavicencio, CAV	12,000	12,000	12,000	=	
Cartagena, Bazurto	18,000	19,000	18,333	=		Yopal (Casanare)	12,000	12,000	12,000	=	
Cúcuta, Cenabastos	15,000	18,000	16,667	+		Menudencias de pollo					
Cúcuta, La Nueva Sexta	16,000	18,000	16,667	-		Armenia, Mercar	4,800	5,000	4,867	=	
Ibagué, Plaza La 21	17,000	18,900	17,475	=		Florencia (Caquetá)	1,800	1,800	1,800	=	
Malambo (Atlántico), Carnes y carnes	24,000	24,000	24,000	=		Ibagué, Plaza La 21	1,200	1,400	1,300	=	
Manizales, Centro Galerías	18,000	20,000	19,000	++		Montería, Mercado del Sur	2,000	2,300	2,175	-	
Medellín, Central Mayorista de Antioquia	30,000	33,000	31,500	+		Neiva, Surabastos	1,600	1,600	1,600	+	
Medellín, Plaza Minorista "José María Villa"	29,000	31,000	30,000	=		Pasto, El Potrerillo	1,000	1,200	1,150	+	
Montería, Mercado del Sur	16,500	17,000	16,825	=		Popayán, Plaza de mercado del barrio	1,600	1,600	1,600	=	
Palmira (Valle del Cauca)	19,000	20,000	19,625	-		Bolívar					
Pasto, El Potrerillo	16,000	16,000	16,000	=		Villavicencio, CAV	1,400	1,400	1,400	=	
Pereira, La 41	21,000	22,000	21,333	=		Muslos de pollo con rabadilla					
Popayán, Plaza de mercado del barrio	20,000	20,000	20,000	=		Medellín, Plaza Minorista "José María Villa"	6,400	6,800	6,600	=	
Bolívar						Muslos de pollo sin rabadilla					
Sincelejo, Nuevo Mercado	16,000	16,000	16,000	=		Arauca (Arauca)	4,200	4,400	4,333	--	
Tuluá (Valle del Cauca)	20,000	23,000	21,667	=		Bogotá, D.C., Corabastos	6,000	7,500	6,700	-	
Valledupar, Mercado Nuevo	21,000	22,000	21,667	=		Bogotá, D.C., Frigorífico Ble Ltda.	7,000	7,500	7,333	-	
Villavicencio, CAV	15,000	15,000	15,000	=		Bogotá, D.C., Frigorífico Guadalupe	6,400	7,000	6,700	-	
Yopal (Casanare)	14,000	14,000	14,000	=		Bogotá, D.C., Paloquemao	8,500	9,000	8,750	++	
Carne de res, sobrecarriaga						Bogotá, D.C., Plaza Las Flores	5,500	5,800	5,633	++	
Barranquilla, Barranquillita	14,500	14,600	14,525	=		Bucaramanga, Frigoríficos	7,600	8,700	8,267	-	
Barranquilla, Granabastos	12,000	13,000	12,575	=		Medellín, Central Mayorista de Antioquia	8,000	8,800	8,375	=	
Bogotá, D.C., Frigorífico Ble Ltda.	12,600	13,500	13,250	+		Villavicencio, CAV	6,800	7,400	7,050	-	
Bogotá, D.C., Frigorífico Guadalupe	12,000	12,800	12,450	-							
Bogotá, D.C., Paloquemao	14,000	14,500	14,125	+							
Bucaramanga, Frigoríficos	19,000	19,500	19,250	=							

BOLETÍN SEMANAL PRECIOS MAYORISTAS

Cuadro 7. Mercados mayoristas. Precios de venta de carnes (continuación)
2020 (3 al 9 de octubre)

Productos y mercados	Pesos por kilogramo				Tendencia	Productos y mercados	Pesos por kilogramo				Tendencia
	Mínimo	Máximo	Medio				Mínimo	Máximo	Medio		
Pechuga de pollo						Pierna pernil con rabadilla (continuación)					
Arauca (Arauca)	5,000	5,200	5,100	-		Palmira (Valle del Cauca)	6,600	6,700	6,650	-	
Armenia, Mercar	8,000	8,200	8,067	-		Pasto, El Potrerillo	6,000	7,000	6,250	-	
Barranquilla, Barranquillita	6,200	6,400	6,325	-		Santa Marta (Magdalena)	3,950	4,000	3,983	=	
Barranquilla, Granabastos	6,200	6,300	6,250	+		Sincelejo, Nuevo Mercado	4,600	4,800	4,700	-	
Bogotá, D.C., Corabastos	7,600	7,800	7,667	-		Tuluá (Valle del Cauca)	5,600	6,000	5,733	=	
Bogotá, D.C., Frigorífico Ble Ltda.	7,800	8,800	8,275	-		Villavicencio, CAV	5,400	5,800	5,650	-	
Bogotá, D.C., Frigorífico Guadalupe	7,600	8,000	7,850	+		Pierna pernil sin rabadilla					
Bogotá, D.C., Paloquemao	9,500	9,500	9,500	+		Bogotá, D.C., Corabastos	6,000	6,600	6,267	-	
Bogotá, D.C., Plaza Las Flores	7,000	7,200	7,067	++		Bogotá, D.C., Frigorífico Ble Ltda.	8,200	8,800	8,600	-	
Bucaramanga, Frigoríficos	8,900	11,150	9,860	+		Bogotá, D.C., Frigorífico Guadalupe	6,800	7,000	6,950	-	
Buenaventura (Valle del Cauca)	7,000	8,000	7,667	-		Bogotá, D.C., Paloquemao	8,000	8,000	8,000	+	
Cali, Galería Alameda	7,400	7,600	7,533	-		Bogotá, D.C., Plaza Las Flores	6,000	6,200	6,067	+	
Cali, Santa Helena	7,400	7,600	7,500	-		Bucaramanga, Frigoríficos	7,700	8,800	8,433	+	
Cartagena, Bazurto	6,500	6,800	6,675	+		Piernas de pollo					
Cúcuta, Cenabastos	5,900	6,900	6,433	+		Armenia, Mercar	6,800	7,000	6,867	-	
Florencia (Caquetá)	8,000	8,000	8,000	=		Bogotá, D.C., Corabastos	6,800	7,500	7,267	-	
Ibagué, Plaza La 21	7,800	8,200	8,000	+		Bogotá, D.C., Frigorífico Ble Ltda.	8,200	8,800	8,475	-	
Manizales, Centro Galerías	6,300	8,000	7,400	-		Bogotá, D.C., Frigorífico Guadalupe	6,800	7,000	6,950	-	
Medellín, Central Mayorista de Antioquia	9,800	10,350	10,038	=		Bogotá, D.C., Paloquemao	9,000	9,000	9,000	++	
Medellín, Plaza Minorista "José María Villa"	7,800	8,200	8,000	=		Bogotá, D.C., Plaza Las Flores	5,800	6,000	5,933	+++	
Montería, Mercado del Sur	6,500	6,800	6,625	=		Bucaramanga, Frigoríficos	8,400	9,800	9,067	+	
Neiva, Surabastos	7,200	7,600	7,450	+		Cali, Santa Helena	7,000	7,400	7,150	=	
Palmira (Valle del Cauca)	9,400	9,600	9,525	-		Cúcuta, Cenabastos	4,900	6,100	5,400	-	
Pasto, El Potrerillo	9,000	10,000	9,750	=		Manizales, Centro Galerías	5,200	6,000	5,467	+	
Popayán, Plaza de mercado del barrio Bolívar	8,000	8,200	8,067	-		Medellín, Central Mayorista de Antioquia	8,500	9,000	8,825	=	
Santa Marta (Magdalena)	7,800	8,200	8,000	=		Medellín, Plaza Minorista "José María Villa"	6,400	6,800	6,600	=	
Sincelejo, Nuevo Mercado	7,600	7,800	7,650	+		Montería, Mercado del Sur	4,800	4,900	4,825	+	
Tuluá (Valle del Cauca)	8,000	9,600	8,867	=		Palmira (Valle del Cauca)	7,700	8,000	7,825	-	
Valledupar, Mercado Nuevo	5,900	6,000	5,950	+		Popayán, Plaza de mercado del barrio Bolívar	5,800	6,000	5,933	-	
Villavicencio, CAV	7,400	7,800	7,550	=		Tuluá (Valle del Cauca)	7,600	8,000	7,800	=	
Pierna pernil con rabadilla						Pollo entero congelado sin vísceras					
Arauca (Arauca)	4,200	4,200	4,200	-		Arauca (Arauca)	7,000	7,200	7,067	-	
Armenia, Mercar	5,600	5,800	5,667	=		Barranquilla, Barranquillita	5,200	5,400	5,300	+	
Barranquilla, Barranquillita	4,500	4,700	4,575	+		Barranquilla, Granabastos	5,600	5,600	5,600	=	
Barranquilla, Granabastos	4,600	4,700	4,650	=		Cali, Galería Alameda	7,000	7,400	7,200	-	
Bogotá, D.C., Paloquemao	7,000	7,500	7,167	+++		Cali, Santa Helena	6,600	7,000	6,850	-	
Bogotá, D.C., Plaza Las Flores	5,400	5,800	5,567	+		Cartagena, Bazurto	5,600	6,000	5,775	+	
Bucaramanga, Frigoríficos	6,000	6,550	6,367	+		Medellín, Central Mayorista de Antioquia	8,500	9,000	8,750	=	
Buenaventura (Valle del Cauca)	6,400	6,400	6,400	-		Medellín, Plaza Minorista "José María Villa"	7,400	7,800	7,600	=	
Cali, Galería Alameda	5,800	6,200	6,000	-		Montería, Mercado del Sur	5,300	5,500	5,375	+	
Cali, Santa Helena	6,000	6,200	6,050	-		Popayán, Plaza de mercado del barrio Bolívar	6,000	6,200	6,133	-	
Cartagena, Bazurto	4,400	5,100	4,767	-		Santa Marta (Magdalena)	5,800	6,000	5,900	+	
Cúcuta, Cenabastos	4,500	4,900	4,633	-		Valledupar, Mercado Nuevo	4,800	5,500	5,150	=	
Florencia (Caquetá)	5,800	5,800	5,800	=							
Ibagué, Plaza La 21	5,400	5,800	5,600	=							
Medellín, Central Mayorista de Antioquia	6,700	7,200	6,925	=							
Medellín, Plaza Minorista "José María Villa"	5,000	5,000	5,000	=							
Montería, Mercado del Sur	4,600	4,800	4,725	-							
Neiva, Surabastos	5,000	5,200	5,050	-							

Cuadro 7. Mercados mayoristas. Precios de venta de carnes (conclusión)
2020 (3 al 9 de octubre)

Productos y mercados	Pesos por kilogramo			
	Precios			Tenden- cia
	Mínimo	Máximo	Medio	
Pollo entero fresco sin vísceras				
Armenia, Mercar	7,000	7,200	7,067	=
Bogotá, D.C., Corabastos	6,600	7,000	6,733	-
Bogotá, D.C., Frigorífico Ble Ltda.	6,800	6,800	6,800	-
Bogotá, D.C., Frigorífico Guadalupe	6,400	6,800	6,700	-
Bogotá, D.C., Paloquemao	7,500	8,000	7,750	-
Bogotá, D.C., Plaza Las Flores	6,500	6,600	6,533	+
Cúcuta, Cenabastos	5,800	6,000	5,900	-
Ibagué, Plaza La 21	6,000	6,400	6,200	+
Palmira (Valle del Cauca)	7,200	7,400	7,350	-

Productos y mercados	Pesos por kilogramo			
	Precios			Tenden- cia
	Mínimo	Máximo	Medio	
Pollo entero fresco sin vísceras (continuación)				
Pasto, El Potrerillo	5,800	6,500	6,075	-
Sincelejo, Nuevo Mercado	6,000	6,000	6,000	+
Tuluá (Valle del Cauca)	7,600	8,000	7,733	=
Villavicencio, CAV	5,600	6,000	5,800	+
Rabadillas de pollo				
Bucaramanga, Frigoríficos	2,300	3,650	2,975	=
Manizales, Centro Galerías	2,200	2,400	2,300	=

TENDENCIAS

---	-
Variación mayor al -20 %	Variación entre 0 % y -10 %
--	=
Variación entre -10 % y -20 %	Variación igual a 0 %

+	+++
Variación entre 0 % y 10 %	Variación mayor al 20 %
++	n. d.
Variación entre 10 % y 20 %	No determinado

Cuadro 8. Mercados mayoristas. Precios de venta de pescados 2020 (3 al 9 de octubre)

Productos y mercados	Pesos por kilogramo				Tendencia	Productos y mercados	Pesos por kilogramo				Tendencia
	Mínimo	Máximo	Medio				Mínimo	Máximo	Medio		
Almejas con concha						Basa, filete congelado importado					
Cali, Galería Alameda	7,000	8,500	7,833	=		Bogotá, D.C., Corabastos	8,800	9,500	9,033	-	
Cali, Santa Helena	6,000	7,500	6,833	=		Bogotá, D.C., Paloquemao	10,000	11,000	10,375	+	
Medellín, Central Mayorista de Antioquia	7,700	8,000	7,900	+		Bogotá, D.C., Plaza Las Flores	8,500	9,000	8,833	-	
Almejas sin concha						Bucaramanga, Centroabastos	8,000	8,000	8,000	=	
Medellín, Central Mayorista de Antioquia	17,000	19,000	18,500	=		Cali, Galería Alameda	10,000	11,000	10,500	=	
Bagre rayado en postas congelado						Cali, Santa Helena	8,800	9,500	9,100	-	
Armenia, Mercar	26,000	26,000	26,000	=		Medellín, Central Mayorista de Antioquia	10,800	12,000	11,425	=	
Bogotá, D.C., Paloquemao	22,000	24,000	23,000	-		Palmira (Valle del Cauca)	9,500	10,000	9,750	-	
Medellín, Central Mayorista de Antioquia	24,800	26,500	25,700	=		Tunja, Complejo de Servicios del Sur	12,000	12,000	12,000	=	
Villavicencio, CAV	19,000	20,000	19,667	-		Blanquillo entero fresco					
Bagre rayado entero congelado						Bogotá, D.C., Plaza Las Flores	12,000	12,400	12,133	+	
Bogotá, D.C., Plaza Las Flores	13,200	13,600	13,467	+		Bucaramanga, Centroabastos	14,000	14,000	14,000	=	
Cali, Galería Alameda	20,000	24,000	22,000	-		Valledupar, Mercado Nuevo	14,000	14,000	14,000	=	
Cali, Santa Helena	25,000	28,000	26,000	+		Bocachico criollo fresco					
Medellín, Central Mayorista de Antioquia	19,000	20,500	19,500	=		Bogotá, D.C., Plaza Las Flores	15,200	15,600	15,333	-	
Palmira (Valle del Cauca)	19,000	20,500	20,000	-		Cúcuta, La Nueva Sexta	11,000	12,000	11,167	-	
Pereira, Mercasa	23,000	24,500	23,833	=		Valledupar, Mercado Nuevo	20,000	25,000	21,667	++	
Popayán, Plaza de mercado del barrio Bolívar	18,000	18,000	18,000	-		Bocachico importado congelado					
Bagre rayado entero fresco						Armenia, Mercar	10,600	11,000	10,800	=	
Bogotá, D.C., Paloquemao	20,000	22,000	21,000	-		Barranquilla, Barranquillita	8,800	9,000	8,867	=	
Bogotá, D.C., Plaza Las Flores	14,000	14,400	14,133	+		Cali, Galería Alameda	9,500	10,000	9,667	+	
Bucaramanga, Centroabastos	14,000	14,400	14,200	=		Cali, Santa Helena	8,500	9,000	8,667	+	
Cúcuta, La Nueva Sexta	15,000	16,000	15,167	+		Cartagena, Bazurto	9,000	10,000	9,750	+	
Florencia (Caquetá)	15,000	16,000	15,500	=		Cúcuta, La Nueva Sexta	8,500	9,000	8,833	-	
Ibagué, Plaza La 21	14,800	15,120	14,907	+		Manizales, Centro Galerías	8,500	8,500	8,500	=	
Yopal (Casanare)	14,000	14,000	14,000	=		Medellín, Central Mayorista de Antioquia	8,200	8,500	8,367	=	
Basa, entero congelado importado						Montería, Mercado del Sur	10,400	10,500	10,475	+	
Barranquilla, Barranquillita	6,700	6,900	6,800	+		Palmira (Valle del Cauca)	7,800	8,500	8,125	-	
Bogotá, D.C., Corabastos	7,000	7,400	7,133	-		Pereira, Mercasa	8,500	8,600	8,550	+	
Bogotá, D.C., Paloquemao	8,000	8,400	8,200	-		Popayán, Plaza de mercado del barrio Bolívar	8,000	8,400	8,200	=	
Bogotá, D.C., Plaza Las Flores	5,500	6,000	5,833	=		Santa Marta (Magdalena)	9,000	9,500	9,167	=	
Bucaramanga, Centroabastos	6,000	6,000	6,000	=		Tuluá (Valle del Cauca)	10,000	12,000	11,000	=	
Cali, Galería Alameda	8,000	9,500	8,833	-		Valledupar, Mercado Nuevo	9,500	10,000	9,750	=	
Cali, Santa Helena	7,400	7,600	7,500	+		Cachama de cultivo fresca					
Cartagena, Bazurto	6,000	7,000	6,250	-		Arauca (Arauca)	11,000	11,000	11,000	=	
Cúcuta, La Nueva Sexta	8,000	8,500	8,125	+		Bogotá, D.C., Plaza Las Flores	8,000	8,400	8,267	+	
Medellín, Central Mayorista de Antioquia	7,800	8,000	7,950	=		Bucaramanga, Centroabastos	8,800	9,200	9,000	-	
Neiva, Surabastos	6,600	7,000	6,800	-		Cúcuta, La Nueva Sexta	9,000	9,000	9,000	+	
Palmira (Valle del Cauca)	6,500	7,000	6,825	=		Ibagué, Plaza La 21	7,600	7,600	7,600	=	
Popayán, Plaza de mercado del barrio Bolívar	11,000	11,600	11,400	-		Montería, Mercado del Sur	8,000	8,400	8,250	+	
Valledupar, Mercado Nuevo	7,000	7,500	7,250	=		Neiva, Surabastos	7,200	8,000	7,467	-	
Villavicencio, CAV	7,000	8,000	7,667	=		Villavicencio, CAV	8,500	9,000	8,625	-	
						Yopal (Casanare)	8,000	8,000	8,000	=	

Cuadro 8. Mercados mayoristas. Precios de venta de pescados (continuación)
2020 (3 al 9 de octubre)

Productos y mercados	Pesos por kilogramo				Tendencia	Productos y mercados	Pesos por kilogramo				Tendencia
	Mínimo	Máximo	Medio				Mínimo	Máximo	Medio		
Calamar anillos						Merluza, filete importado					
Bogotá, D.C., Corabastos	23,000	26,000	24,333		+	Cali, Santa Helena	10,500	13,000	11,500		-
Bogotá, D.C., Paloquemao	25,000	27,000	26,333		+	Medellín, Central Mayorista de Antioquia	16,000	19,000	17,500		=
Cali, Galería Alameda	19,000	23,000	21,000		-	Palmira (Valle del Cauca)	12,500	14,000	13,250		+
Cali, Santa Helena	22,000	24,400	22,800		+	Merluza, filete nacional					
Medellín, Central Mayorista de Antioquia	24,500	26,000	25,250		=	Bogotá, D.C., Corabastos	35,500	36,000	35,833		+
Tuluá (Valle del Cauca)	18,000	20,000	19,000		=	Bogotá, D.C., Paloquemao	36,000	37,500	36,375		+
Calamar blanco entero						Cali, Galería Alameda	31,000	34,000	32,333		+
Bogotá, D.C., Corabastos	11,500	12,200	11,867		-	Cali, Santa Helena	32,000	35,000	33,333		-
Bogotá, D.C., Paloquemao	11,800	12,500	12,267		-	Mojarra lora entera congelada					
Cali, Galería Alameda	13,000	16,000	14,333		=	Armenia, Mercar	12,000	12,600	12,300		=
Cali, Santa Helena	13,000	14,000	13,433		-	Barranquilla, Barranquillita	9,600	9,800	9,667		=
Palmira (Valle del Cauca)	12,500	13,000	12,750		-	Mojarra lora entera fresca					
Tuluá (Valle del Cauca)	13,000	16,000	14,500		=	Barranquilla, Barranquillita	7,800	8,000	7,950		=
Calamar morado entero						Valledupar, Mercado Nuevo	9,500	10,000	9,667		+
Tuluá (Valle del Cauca)	17,000	18,000	17,500		=	Nicuro fresco					
Camarón tigre precocido seco						Bogotá, D.C., Plaza Las Flores	8,400	8,800	8,667		+++
Bogotá, D.C., Paloquemao	35,000	35,000	35,000		+	Tunja, Complejo de Servicios del Sur	11,000	12,000	11,667		=
Cali, Galería Alameda	28,000	31,000	29,200		+	Palmitos de mar					
Cali, Santa Helena	28,000	30,000	29,333		-	Bogotá, D.C., Corabastos	11,000	11,500	11,167		-
Medellín, Central Mayorista de Antioquia	34,500	35,800	35,200		+	Bogotá, D.C., Paloquemao	12,000	12,000	12,000		-
Popayán, Plaza de mercado del barrio Bolívar	33,000	34,000	33,667		=	Medellín, Central Mayorista de Antioquia	12,500	14,000	13,125		+
Tuluá (Valle del Cauca)	28,000	30,000	29,000		=	Pargo rojo entero congelado					
Camarón tifi precocido seco						Bogotá, D.C., Corabastos	26,800	28,000	27,333		+
Armenia, Mercar	23,000	24,000	23,500		=	Cali, Galería Alameda	20,000	23,000	21,333		+
Bogotá, D.C., Corabastos	27,500	28,500	28,000		+	Cali, Santa Helena	15,000	16,500	15,833		-
Bogotá, D.C., Paloquemao	28,000	29,000	28,600		+	Medellín, Central Mayorista de Antioquia	27,800	32,000	29,450		=
Pereira, Mercasa	15,000	16,000	15,583		-	Palmira (Valle del Cauca)	19,000	20,000	19,500		+
Popayán, Plaza de mercado del barrio Bolívar	16,000	16,000	16,000		+	Tuluá (Valle del Cauca)	20,000	22,000	21,000		=
Cazuela de mariscos (paquete)						Pargo rojo entero fresco					
Bogotá, D.C., Corabastos	11,500	11,800	11,633		+	Valledupar, Mercado Nuevo	23,000	24,000	23,500		=
Bogotá, D.C., Paloquemao	14,300	15,500	14,925		+	Pargo rojo platero					
Medellín, Central Mayorista de Antioquia	28,000	30,000	29,333		=	Buenaventura (Valle del Cauca)	22,000	23,000	22,333		-
Corvina, filete congelado nacional						Popayán, Plaza de mercado del barrio Bolívar	14,600	15,000	14,867		=
Buenaventura (Valle del Cauca)	32,000	36,000	34,000		-	Santa Marta (Magdalena)	26,000	30,000	28,000		=
Cali, Galería Alameda	36,000	39,000	37,333		+	Pescado cabezas					
Cali, Santa Helena	34,000	36,000	34,667		+	Armenia, Mercar	4,000	4,200	4,100		=
Langostino U12						Bogotá, D.C., Paloquemao	8,000	8,000	8,000		-
Bogotá, D.C., Paloquemao	65,000	68,000	66,000		+	Cali, Galería Alameda	5,500	6,000	5,833		=
Cali, Galería Alameda	60,000	65,000	61,667		+	Cali, Santa Helena	5,500	6,000	5,667		+
Medellín, Central Mayorista de Antioquia	74,000	76,000	75,500		=	Palmira (Valle del Cauca)	6,000	7,000	6,500		-
Langostino 16-20						Pereira, Mercasa	2,800	2,900	2,833		=
Bogotá, D.C., Corabastos	62,000	65,000	63,667		+	Popayán, Plaza de mercado del barrio Bolívar	4,400	4,600	4,533		=
Bogotá, D.C., Paloquemao	54,000	56,000	55,267		+						
Buenaventura (Valle del Cauca)	44,000	46,000	45,000		-						
Cali, Santa Helena	48,000	50,000	49,333		=						
Medellín, Central Mayorista de Antioquia	58,000	62,000	60,000		=						

BOLETÍN SEMANAL PRECIOS MAYORISTAS

Cuadro 8. Mercados mayoristas. Precios de venta de pescados (conclusión)
2020 (3 al 9 de octubre)

Productos y mercados	Pesos por kilogramo			
	Mínimo	Máximo	Medio	Tendencia
Róbalo, filete congelado				
Medellín, Central Mayorista de Antioquia	34,000	36,000	34,750	=
Salmón, filete congelado				
Armenia, Mercar	36,000	37,000	36,500	=
Bogotá, D.C., Corabastos	34,000	35,000	34,333	+
Bogotá, D.C., Paloquemao	34,000	36,000	35,000	-
Cali, Galería Alameda	35,000	39,000	36,667	+
Cali, Santa Helena	28,000	33,000	31,000	-
Medellín, Central Mayorista de Antioquia	35,800	38,000	36,450	=
Palmira (Valle del Cauca)	30,500	32,800	32,075	-
Popayán, Plaza de mercado del barrio Bolívar	35,000	36,000	35,333	+
Sierra entera congelada				
Armenia, Mercar	15,600	16,000	15,800	=
Bogotá, D.C., Corabastos	12,000	13,000	12,567	-
Bogotá, D.C., Paloquemao	13,000	13,200	13,050	+
Bogotá, D.C., Plaza Las Flores	12,000	12,500	12,333	+
Buenaventura (Valle del Cauca)	12,000	12,000	12,000	-
Cali, Galería Alameda	14,000	16,000	14,667	-
Cali, Santa Helena	13,000	14,000	13,667	-
Medellín, Central Mayorista de Antioquia	15,000	18,000	16,200	=
Palmira (Valle del Cauca)	13,500	14,000	13,750	-
Pereira, Mercasa	15,500	16,100	15,867	+
Santa Marta (Magdalena)	12,000	13,000	12,333	=
Tilapia, filete congelado				
Bogotá, D.C., Corabastos	13,000	14,000	13,600	-
Cali, Galería Alameda	15,000	16,000	15,667	+
Cali, Santa Helena	13,200	14,000	13,600	-
Medellín, Central Mayorista de Antioquia	14,000	16,000	15,250	=
Palmira (Valle del Cauca)	13,500	14,500	14,000	+
Popayán, Plaza de mercado del barrio Bolívar	14,200	14,400	14,267	+
Tuluá (Valle del Cauca)	15,000	16,000	15,500	=
Tilapia, lomitos				
Medellín, Central Mayorista de Antioquia	8,400	8,800	8,567	=
Tilapia roja entera congelada				
Barranquilla, Barranquillita	11,900	12,000	11,967	+
Cali, Galería Alameda	12,000	13,000	12,500	=
Cali, Santa Helena	11,000	12,000	11,533	+
Cartagena, Bazurto	10,000	10,000	10,000	=
Medellín, Central Mayorista de Antioquia	11,600	13,000	12,525	=
Palmira (Valle del Cauca)	10,500	11,000	10,875	-
Tilapia roja entera congelada (continuación)				
Pasto, El Potrerillo	12,000	12,000	12,000	=
Pereira, Mercasa	10,650	11,000	10,883	-
Popayán, Plaza de mercado del barrio Bolívar	11,800	12,000	11,933	+
Tuluá (Valle del Cauca)	13,000	14,000	13,500	=
Tilapia roja entera fresca				
Barranquilla, Barranquillita	10,000	10,000	10,000	=
Bogotá, D.C., Paloquemao	13,000	13,000	13,000	+
Bogotá, D.C., Plaza Las Flores	8,400	8,800	8,667	-
Bucaramanga, Centroabastos	9,600	10,000	9,775	-
Cúcuta, La Nueva Sexta	9,500	9,500	9,500	+
Florencia (Cauquetá)	8,000	8,500	8,250	=
Ibagué, Plaza La 21	8,800	9,200	9,067	=
Montería, Mercado del Sur	10,000	10,000	10,000	+
Neiva, Surabastos	8,400	8,800	8,667	-
Tunja, Complejo de Servicios del Sur	11,000	12,000	11,667	+
Valledupar, Mercado Nuevo	11,000	11,000	11,000	+
Villavicencio, CAV	9,500	11,000	10,125	+
Yopal (Casanare)	9,000	9,000	9,000	=
Toyo blanco, filete congelado				
Bogotá, D.C., Corabastos	14,000	15,200	14,733	+
Bogotá, D.C., Paloquemao	14,000	16,000	15,000	=
Cali, Santa Helena	11,500	12,500	12,000	=
Palmira (Valle del Cauca)	13,000	14,000	13,500	+
Popayán, Plaza de mercado del barrio Bolívar	12,000	12,400	12,200	+
Tuluá (Valle del Cauca)	15,000	16,000	15,500	=
Trucha en corte mariposa				
Armenia, Mercar	14,400	14,600	14,500	=
Bogotá, D.C., Corabastos	12,600	13,200	12,933	+
Bogotá, D.C., Paloquemao	14,000	15,000	14,375	+
Bogotá, D.C., Plaza Las Flores	12,000	12,000	12,000	-
Cali, Galería Alameda	14,000	16,000	15,000	+
Cali, Santa Helena	13,800	14,500	14,100	-
Manizales, Centro Galerías	15,500	15,500	15,500	=
Medellín, Central Mayorista de Antioquia	14,000	17,000	15,375	=
Palmira (Valle del Cauca)	14,000	15,000	14,500	-
Pereira, Mercasa	13,000	13,000	13,000	=
Popayán, Plaza de mercado del barrio Bolívar	16,000	16,000	16,000	+
Trucha entera fresca				
Pasto, El Potrerillo	12,000	12,000	12,000	=

TENDENCIAS

---	-	+	+++
Variación mayor al -20 %	Variación entre 0 % y -10 %	Variación entre 0 % y 10 %	Variación mayor al 20 %
--	=	++	n. d.
Variación entre -10 % y -20 %	Variación igual a 0 %	Variación entre 10 % y 20 %	No determinado

Cuadro 9. Mercados mayoristas. Precios de venta de productos procesados 2020 (3 al 9 de octubre)

Productos y mercados	Pesos por kilogramo				Tendencia	Productos y mercados	Pesos por kilogramo				Tendencia
	Mínimo	Máximo	Medio				Mínimo	Máximo	Medio		
Aceite girasol						Avena en hojuelas (continuación)					
Barranquilla, Barranquillita	9,700	9,792	9,733	-		Barranquilla, Granabastos	7,000	7,500	7,219	+	
Barranquilla, Granabastos	9,667	9,833	9,744	-		Bogotá, D.C., Corabastos	7,305	7,510	7,407	+	
Cartagena, Bazurto	7,500	7,870	7,662	+		Bogotá, D.C., Paloquemao	7,922	8,025	7,990	-	
Medellín, Central Mayorista de Antioquia	11,000	11,167	11,083	=		Bogotá, D.C., Plaza España	7,058	7,346	7,236	-	
Montería, Mercado del Sur	7,963	8,056	7,998	=		Bucaramanga, Centroabastos	6,914	7,500	7,171	+	
Santa Marta (Magdalena)	7,500	7,870	7,704	-		Bucaramanga, Mercados del centro	7,099	8,333	7,716	=	
Sincelejo, Nuevo Mercado	7,000	7,167	7,052	+		Cali, La Floresta	8,000	8,500	8,243	=	
Valledupar, Mercado Nuevo	10,000	10,167	10,111	=		Cali, Santa Helena	8,000	8,500	8,167	+	
						Cali, Siloé	8,229	8,500	8,365	+	
Aceite vegetal mezcla						Cartagena, Bazurto	7,708	7,917	7,813	+	
Armenia, Mercar	6,250	6,500	6,375	=		Cartago (Valle del Cauca)	7,344	7,500	7,434	=	
Barranquilla, Barranquillita	5,167	5,292	5,242	+		Cúcuta, Cenabastos	7,407	7,819	7,613	-	
Barranquilla, Granabastos	5,000	5,292	5,152	+		Cúcuta, La Nueva Sexta	7,613	8,642	7,990	+	
Bogotá, D.C., Corabastos	5,333	5,583	5,500	+		Neiva, Surabastos	7,613	7,819	7,731	+	
Bogotá, D.C., Plaza España	5,667	5,950	5,799	-		Palmira (Valle del Cauca)	8,208	8,500	8,339	-	
Bucaramanga, Centroabastos	5,556	6,481	6,184	+		Pamplona (Norte de Santander)	7,202	7,613	7,442	=	
Bucaramanga, Mercados del centro	6,250	7,000	6,583	=		Pereira, Mercasa	7,675	8,250	7,963	=	
Buenaventura (Valle del Cauca)	5,625	6,300	5,940	+		Popayán, Plaza de mercado del barrio Bolívar	7,407	7,431	7,415	-	
Cali, La Floresta	6,333	6,833	6,656	+		Santa Marta (Magdalena)	6,771	6,979	6,901	=	
Cali, Santa Helena	6,300	6,800	6,547	+		Tuluá (Valle del Cauca)	6,667	8,010	7,253	=	
Cali, Siloé	6,417	6,833	6,658	+		Valledupar, Mercado Nuevo	5,750	5,833	5,806	=	
Cartagena, Bazurto	4,750	5,167	5,021	-		Villavicencio, CAV	8,000	8,281	8,094	+	
Cartago (Valle del Cauca)	5,717	6,200	5,942	+							
Cúcuta, Cenabastos	4,444	4,861	4,637	-		Avena molida					
Florencia (Caquetá)	4,333	4,583	4,458	-		Barranquilla, Barranquillita	7,292	7,297	7,293	-	
Ibagué, Plaza La 21	4,550	4,750	4,648	-		Barranquilla, Granabastos	7,292	7,479	7,389	+	
Manizales, Centro Galerías	4,750	5,750	5,265	-		Bogotá, D.C., Corabastos	7,305	7,510	7,407	+	
Medellín, Central Mayorista de Antioquia	5,250	5,333	5,292	=		Bogotá, D.C., Paloquemao	7,922	8,025	7,990	-	
Medellín, Plaza Minorista "José María Villa"	5,500	5,833	5,667	=		Bogotá, D.C., Plaza España	7,058	7,346	7,236	-	
Montería, Mercado del Sur	4,667	4,917	4,806	=		Cali, La Floresta	8,000	8,500	8,243	+	
Neiva, Surabastos	4,333	4,667	4,531	+		Cali, Santa Helena	8,000	8,500	8,167	+	
Palmira (Valle del Cauca)	6,350	6,800	6,552	-		Cali, Siloé	8,229	8,542	8,385	+	
Pamplona (Norte de Santander)	3,833	3,917	3,861	-		Neiva, Surabastos	7,613	7,819	7,731	+	
Pasto, El Potrerillo	4,583	4,750	4,646	+		Palmira (Valle del Cauca)	8,208	8,500	8,339	-	
Pereira, Mercasa	6,035	6,118	6,077	+		Pereira, Mercasa	7,675	8,250	7,963	=	
Popayán, Plaza de mercado del barrio Bolívar	4,333	4,542	4,435	=		Popayán, Plaza de mercado del barrio Bolívar	7,523	7,569	7,539	-	
Santa Marta (Magdalena)	5,833	6,167	6,004	=		Sincelejo, Nuevo Mercado	7,552	7,927	7,685	-	
Sincelejo, Nuevo Mercado	4,250	4,444	4,350	+		Tuluá (Valle del Cauca)	6,667	8,010	7,253	=	
Tuluá (Valle del Cauca)	5,833	7,258	6,589	=		Valledupar, Mercado Nuevo	7,188	7,292	7,257	=	
Valledupar, Mercado Nuevo	5,250	5,250	5,250	=		Villavicencio, CAV	8,000	8,281	8,094	+	
Arveja enlatada						Azúcar morena					
Medellín, Central Mayorista de Antioquia	6,897	7,091	7,026	=		Bogotá, D.C., Corabastos	2,640	2,720	2,675	+	
Medellín, Plaza Minorista "José María Villa"	7,986	8,125	8,056	=		Bogotá, D.C., Plaza España	2,716	2,776	2,737	-	
Pereira, Mercasa	7,236	7,347	7,292	-		Cali, La Floresta	2,560	2,640	2,587	-	
Santa Marta (Magdalena)	6,418	6,452	6,443	=		Cali, Santa Helena	2,480	2,560	2,507	=	
Valledupar, Mercado Nuevo	8,194	8,681	8,438	=		Cali, Siloé	2,640	2,800	2,720	+	
						Cartago (Valle del Cauca)	2,560	2,880	2,715	+	
Avena en hojuelas						Ibagué, Plaza La 21	2,520	2,572	2,548	+	
Armenia, Mercar	7,250	7,646	7,465	=		Medellín, Central Mayorista de Antioquia	2,480	2,560	2,515	=	
Barranquilla, Barranquillita	7,292	7,313	7,302	-							

BOLETÍN SEMANAL PRECIOS MAYORISTAS

Cuadro 9. Mercados mayoristas. Precios de venta de productos procesados (continuación)
2020 (3 al 9 de octubre)

Productos y mercados	Pesos por kilogramo				Tendencia	Productos y mercados	Pesos por kilogramo				Tendencia
	Mínimo	Máximo	Medio				Mínimo	Máximo	Medio		
Azúcar morena (continuación)						Bocadillo veleño (continuación)					
Medellín, Plaza Minorista "José María Villa"	2,520	2,600	2,560	=		Cúcuta, Cenabastos	211	217	213	=	
Pamplona (Norte de Santander)	2,560	2,720	2,653	+		Cúcuta, La Nueva Sexta	211	222	215	=	
Tuluá (Valle del Cauca)	2,480	2,680	2,563	=		Villavicencio, CAV	239	250	243	=	
Villavicencio, CAV	2,640	2,760	2,706	-							
Azúcar refinada						Café instantáneo					
Barranquilla, Barranquillita	2,200	2,308	2,261	=		Barranquilla, Barranquillita	76,275	76,363	76,322	-	
Barranquilla, Granabastos	2,556	2,612	2,583	+		Barranquilla, Granabastos	76,471	77,451	76,900	+	
Bucaramanga, Centroabastos	2,720	2,832	2,772	-		Bogotá, D.C., Corabastos	78,431	79,902	79,052	+	
Bucaramanga, Mercados del centro	2,720	2,850	2,785	=		Bogotá, D.C., Plaza España	77,255	78,529	77,810	+	
Cartagena, Bazurto	2,800	2,880	2,820	-		Buenaventura (Valle del Cauca)	87,320	93,268	90,697	-	
Cúcuta, Cenabastos	2,360	2,400	2,387	-		Cali, La Floresta	95,833	100,000	97,778	+	
Ibagué, Plaza La 21	2,500	2,520	2,511	=		Cali, Santa Helena	88,235	89,542	89,107	+	
Medellín, Central Mayorista de Antioquia	2,560	2,640	2,600	=		Cali, Siloé	96,667	100,000	98,333	=	
Montería, Mercado del Sur	2,080	2,120	2,105	+		Cartagena, Bazurto	72,059	76,471	74,877	-	
Neiva, Surabastos	2,160	2,240	2,190	+		Cartago (Valle del Cauca)	73,333	80,000	76,778	-	
Pamplona (Norte de Santander)	2,200	2,400	2,300	=		Cúcuta, Cenabastos	75,980	79,412	77,124	-	
Pasto, El Potrerillo	2,140	2,200	2,160	+		Florencia (Caquetá)	79,412	79,412	79,412	=	
Santa Marta (Magdalena)	2,640	2,720	2,680	-		Medellín, Central Mayorista de Antioquia	85,294	86,275	85,866	=	
Valledupar, Mercado Nuevo	2,520	2,600	2,547	-		Medellín, Plaza Minorista "José María Villa"	86,928	88,235	87,582	=	
Villavicencio, CAV	2,632	2,720	2,674	-		Neiva, Surabastos	70,588	72,549	71,201	+	
						Palmira (Valle del Cauca)	94,706	95,752	95,163	-	
						Pamplona (Norte de Santander)	74,510	75,490	75,163	+	
						Popayán, Plaza de mercado del barrio Bolívar	88,235	89,935	89,020	=	
						Santa Marta (Magdalena)	80,392	84,804	82,353	=	
						Sincelejo, Nuevo Mercado	74,510	75,490	75,061	-	
						Tuluá (Valle del Cauca)	84,967	89,281	87,190	=	
						Valledupar, Mercado Nuevo	76,471	78,431	77,451	=	
						Café molido					
						Armenia, Mercar	16,000	16,400	16,133	=	
						Barranquilla, Barranquillita	16,396	16,600	16,501	+	
						Barranquilla, Granabastos	16,250	16,667	16,444	-	
						Bogotá, D.C., Corabastos	16,000	17,000	16,594	+	
						Bogotá, D.C., Paloquemao	17,167	17,583	17,417	+	
						Bogotá, D.C., Plaza España	15,860	16,000	15,939	-	
						Bucaramanga, Centroabastos	15,350	16,900	16,089	+	
						Bucaramanga, Mercados del centro	17,000	17,000	17,000	=	
						Cali, La Floresta	16,000	16,400	16,133	=	
						Cali, Santa Helena	15,760	16,000	15,840	=	
						Cali, Siloé	16,160	16,400	16,280	-	
						Cartagena, Bazurto	16,000	16,667	16,417	-	
						Cartago (Valle del Cauca)	15,200	16,400	15,733	+	
						Cúcuta, Cenabastos	16,833	17,083	16,972	-	
						Florencia (Caquetá)	17,200	17,200	17,200	=	
						Ibagué, Plaza La 21	16,200	17,600	17,150	+	
						Manizales, Centro Galerías	15,000	16,000	15,600	-	
						Medellín, Central Mayorista de Antioquia	20,000	20,750	20,438	=	
						Montería, Mercado del Sur	16,000	17,000	16,250	=	
						Neiva, Surabastos	16,250	16,667	16,479	+	
						Palmira (Valle del Cauca)	16,280	16,380	16,330	-	
						Popayán, Plaza de mercado del barrio Bolívar	15,520	15,768	15,629	=	
						Bocadillo veleño					
						Bogotá, D.C., Corabastos	264	272	267	=	
						Bogotá, D.C., Paloquemao	278	283	280	-	

BOLETÍN SEMANAL
PRECIOS MAYORISTAS

Cuadro 9. Mercados mayoristas. Precios de venta de productos procesados (continuación)
2020 (3 al 9 de octubre)

Productos y mercados	Pesos por kilogramo				Tendencia	Productos y mercados	Pesos por kilogramo				Tendencia
	Mínimo	Máximo	Medio	Precios			Mínimo	Máximo	Medio	Precios	
Café molido (continuación)						Fécula de maíz					
Santa Marta (Magdalena)	15,667	18,000	17,057		+	Armenia, Mercar	18,981	19,753	19,342		=
Sincelejo, Nuevo Mercado	17,167	18,333	17,783		=	Barranquilla, Barranquillita	18,167	18,507	18,340		-
Tuluá (Valle del Cauca)	15,200	16,112	15,637		=	Barranquilla, Granabastos	18,056	18,472	18,292		-
Valledupar, Mercado Nuevo	15,417	16,500	16,056		+	Bogotá, D.C., Corabastos	18,947	19,855	19,316		+
Villavicencio, CAV	15,550	15,800	15,644		=	Bucaramanga, Centroabastos	19,336	20,263	19,647		=
Chocolate amargo						Cartagena, Bazurto	18,472	18,611	18,519		=
Armenia, Mercar	24,408	24,792	24,600		=	Cúcuta, Cenabastos	18,611	20,278	19,306		-
Buenaventura (Valle del Cauca)	24,100	24,120	24,110		+	Cúcuta, La Nueva Sexta	18,611	20,000	19,352		-
Cali, La Floresta	22,800	23,200	22,933		+	Montería, Mercado del Sur	14,111	14,300	14,200		=
Cali, Santa Helena	22,400	22,800	22,667		+	Neiva, Surabastos	18,421	19,079	18,750		=
Cali, Siloé	23,200	23,200	23,200		+	Popayán, Plaza de mercado del barrio Bolívar	16,513	16,776	16,667		-
Cartago (Valle del Cauca)	22,000	22,800	22,533		+	Santa Marta (Magdalena)	20,278	20,278	20,278		=
Ibagué, Plaza La 21	23,200	23,600	23,300		+	Frijol enlatado					
Manizales, Centro Galerías	23,000	24,000	23,550		=	Medellín, Central Mayorista de Antioquia	9,770	10,954	10,359		-
Medellín, Central Mayorista de Antioquia	21,360	21,480	21,430		-	Medellín, Plaza Minorista "José María Villa"	9,914	10,057	9,986		=
Medellín, Plaza Minorista "José María Villa"	21,600	22,000	21,800		=	Galletas dulces redondas con crema					
Palmira (Valle del Cauca)	22,400	22,800	22,600		=	Barranquilla, Barranquillita	10,139	12,570	11,374		=
Popayán, Plaza de mercado del barrio Bolívar	21,920	22,080	22,000		=	Barranquilla, Granabastos	12,048	12,349	12,199		+
Tuluá (Valle del Cauca)	20,800	22,852	21,484		=	Bogotá, D.C., Plaza España	11,911	12,048	11,979		+
Chocolate dulce						Bucaramanga, Centroabastos	12,655	12,779	12,714		+
Barranquilla, Barranquillita	13,520	13,600	13,549		-	Bucaramanga, Mercados del centro	12,655	12,821	12,738		=
Barranquilla, Granabastos	13,000	15,000	14,000		+	Cartagena, Bazurto	11,667	12,153	11,858		-
Bogotá, D.C., Corabastos	10,750	11,000	10,875		+	Cúcuta, Cenabastos	12,821	13,131	12,924		+
Bogotá, D.C., Plaza España	10,614	11,100	10,821		+	Cúcuta, La Nueva Sexta	11,166	12,355	11,761		+
Bucaramanga, Centroabastos	9,860	10,404	10,041		+	Ibagué, Plaza La 21	11,833	12,250	12,104		=
Bucaramanga, Mercados del centro	10,000	10,100	10,050		+	Pamplona (Norte de Santander)	12,407	12,614	12,476		+
Cúcuta, Cenabastos	11,792	11,792	11,792		+	Santa Marta (Magdalena)	9,861	10,000	9,931		+
Florencia (Caquetá)	12,200	12,280	12,240		=	Sincelejo, Nuevo Mercado	11,250	11,910	11,649		=
Ibagué, Plaza La 21	11,600	12,000	11,800		+	Galletas saladas					
Montería, Mercado del Sur	15,000	16,000	15,375		=	Armenia, Mercar	11,250	11,528	11,400		=
Neiva, Surabastos	11,458	11,583	11,521		-	Barranquilla, Barranquillita	7,841	8,191	8,027		+
Pamplona (Norte de Santander)	10,958	11,042	11,000		=	Barranquilla, Granabastos	7,576	11,389	9,555		+
Santa Marta (Magdalena)	10,250	10,333	10,281		=	Bogotá, D.C., Corabastos	10,278	10,597	10,454		+
Sincelejo, Nuevo Mercado	14,800	15,100	14,950		=	Bogotá, D.C., Paloquemao	12,194	12,361	12,259		+
Valledupar, Mercado Nuevo	12,000	12,000	12,000		=	Bogotá, D.C., Plaza España	10,472	11,056	10,694		-
Villavicencio, CAV	11,163	11,292	11,235		+	Bucaramanga, Centroabastos	11,000	11,667	11,333		-
Chocolate instantáneo						Bucaramanga, Mercados del centro	10,833	11,500	11,167		=
Medellín, Central Mayorista de Antioquia	19,693	19,949	19,821		=	Buenaventura (Valle del Cauca)	10,042	10,472	10,310		=
Color (bolsita)						Cali, La Floresta	11,944	12,222	12,083		+
Ibagué, Plaza La 21	24,000	26,000	25,000		=	Cali, Santa Helena	11,000	11,389	11,130		=
Medellín, Central Mayorista de Antioquia	17,857	19,048	18,393		+	Cali, Siloé	12,083	12,361	12,222		+
Medellín, Plaza Minorista "José María Villa"	18,690	18,929	18,810		+	Cartagena, Bazurto	7,955	8,712	8,144		+
Neiva, Surabastos	16,000	16,375	16,250		+	Cartago (Valle del Cauca)	10,139	10,944	10,602		-
Pereira, Mercasa	21,625	22,917	22,271		+	Cúcuta, Cenabastos	10,208	11,528	10,764		-
						Cúcuta, La Nueva Sexta	8,144	8,996	8,554		+

BOLETÍN SEMANAL PRECIOS MAYORISTAS

Cuadro 9. Mercados mayoristas. Precios de venta de productos procesados (continuación)
2020 (3 al 9 de octubre)

Productos y mercados	Pesos por kilogramo				Tendencia	Productos y mercados	Pesos por kilogramo				Tendencia
	Mínimo	Máximo	Medio				Mínimo	Máximo	Medio		
Galletas saladas (continuación)						Harina de trigo (continuación)					
Florencia (Cauquetá)	10,972	10,972	10,972	=		Barranquilla, Granabastos	1,540	1,600	1,570	-	
Ibagué, Plaza La 21	10,194	10,486	10,323	+		Bogotá, D.C., Corabastos	1,920	1,980	1,953	+	
Manizales, Centro Galerías	10,667	11,167	10,833	-		Bogotá, D.C., Paloquemao	1,980	2,000	1,993	+	
Medellín, Central Mayorista de Antioquia	8,456	10,139	9,275	=		Bogotá, D.C., Plaza España	1,914	1,936	1,923	+	
Medellín, Plaza Minorista "José María Villa"	10,278	10,556	10,417	=		Bucaramanga, Centroabastos	2,552	2,600	2,571	=	
Montería, Mercado del Sur	7,955	8,333	8,144	=		Bucaramanga, Mercados del centro	2,600	2,600	2,600	-	
Neiva, Surabastos	10,833	11,944	11,319	+		Buenaventura (Valle del Cauca)	2,200	2,400	2,288	+	
Palmira (Valle del Cauca)	12,000	12,208	12,142	-		Cali, La Floresta	3,280	3,400	3,360	+	
Pamplona (Norte de Santander)	9,887	10,005	9,965	+		Cali, Santa Helena	3,360	3,440	3,387	+	
Pasto, El Potrerillo	9,696	10,482	10,056	-		Cali, Siloé	3,400	3,400	3,400	+	
Pereira, Mercasa	9,106	10,314	9,553	=		Cartagena, Bazurto	1,860	1,900	1,880	-	
Popayán, Plaza de mercado del barrio Bolívar	10,167	10,611	10,444	-		Cartago (Valle del Cauca)	2,400	2,560	2,491	=	
Santa Marta (Magdalena)	7,576	11,667	9,667	-		Cúcuta, Cenabastos	2,200	2,200	2,200	=	
Sincelejo, Nuevo Mercado	8,523	8,731	8,660	=		Cúcuta, La Nueva Sexta	2,100	2,150	2,117	=	
Tuluá (Valle del Cauca)	10,167	11,104	10,609	=		Florencia (Cauquetá)	2,320	2,400	2,360	=	
Valledupar, Mercado Nuevo	8,144	11,667	9,722	=		Ibagué, Plaza La 21	2,096	2,256	2,164	+	
Villavicencio, CAV	8,939	9,545	9,242	+		Manizales, Centro Galerías	2,320	2,560	2,420	-	
Gelatina						Medellín, Central Mayorista de Antioquia	3,040	3,200	3,130	=	
Barranquilla, Barranquillita	21,354	22,396	21,832	-		Medellín, Plaza Minorista "José María Villa"	3,200	3,360	3,280	-	
Barranquilla, Granabastos	20,833	22,708	21,823	-		Montería, Mercado del Sur	2,160	2,240	2,196	=	
Bogotá, D.C., Corabastos	21,823	22,396	22,031	-		Neiva, Surabastos	2,080	2,160	2,130	+	
Bogotá, D.C., Plaza España	21,250	23,125	21,910	-		Palmira (Valle del Cauca)	3,300	3,480	3,385	-	
Bucaramanga, Centroabastos	21,563	24,583	22,934	=		Pamplona (Norte de Santander)	2,100	2,100	2,100	=	
Bucaramanga, Mercados del centro	23,438	24,010	23,724	=		Pasto, El Potrerillo	2,000	2,000	2,000	+	
Buenaventura (Valle del Cauca)	22,500	23,177	22,778	+		Pereira, Mercasa	2,790	3,052	2,916	-	
Cali, La Floresta	23,958	25,000	24,479	-		Popayán, Plaza de mercado del barrio Bolívar	2,080	2,160	2,123	=	
Cali, Santa Helena	23,958	25,000	24,653	=		Santa Marta (Magdalena)	1,840	1,840	1,840	=	
Cali, Siloé	25,000	25,521	25,260	-		Sincelejo, Nuevo Mercado	1,660	1,660	1,660	-	
Cartagena, Bazurto	23,958	23,958	23,958	=		Tuluá (Valle del Cauca)	2,272	2,400	2,331	=	
Cartago (Valle del Cauca)	21,146	22,500	21,840	-		Valledupar, Mercado Nuevo	2,167	2,208	2,181	=	
Cúcuta, Cenabastos	21,875	22,917	22,222	-		Villavicencio, CAV	1,968	2,048	2,008	-	
Cúcuta, La Nueva Sexta	21,875	21,875	21,875	-		Harina precocida de maíz					
Ibagué, Plaza La 21	21,875	22,500	22,188	+		Arauca (Arauca)	4,500	4,750	4,625	=	
Manizales, Centro Galerías	23,438	25,000	24,479	=		Armenia, Mercar	3,292	3,500	3,375	=	
Medellín, Central Mayorista de Antioquia	21,354	21,615	21,419	-		Barranquilla, Barranquillita	2,483	2,621	2,572	-	
Neiva, Surabastos	23,438	25,000	24,349	+		Barranquilla, Granabastos	2,333	2,500	2,413	+	
Palmira (Valle del Cauca)	24,635	25,000	24,844	=		Bogotá, D.C., Corabastos	3,292	3,333	3,317	-	
Pamplona (Norte de Santander)	20,833	21,875	21,181	=		Bogotá, D.C., Paloquemao	3,583	3,667	3,622	+	
Pasto, El Potrerillo	20,833	21,354	21,094	+		Bogotá, D.C., Plaza España	3,300	3,500	3,425	-	
Pereira, Mercasa	20,625	22,656	21,641	-		Bucaramanga, Centroabastos	2,708	2,833	2,778	=	
Popayán, Plaza de mercado del barrio Bolívar	24,375	24,740	24,531	-		Bucaramanga, Mercados del centro	2,708	2,833	2,771	=	
Santa Marta (Magdalena)	23,958	25,000	24,479	=		Buenaventura (Valle del Cauca)	3,072	3,408	3,264	+	
Tuluá (Valle del Cauca)	20,729	23,125	21,701	=		Cali, La Floresta	3,583	3,750	3,694	=	
Valledupar, Mercado Nuevo	21,875	23,958	22,917	=		Cali, Santa Helena	3,360	3,648	3,552	=	
Harina de trigo						Cali, Siloé	3,217	3,333	3,275	+	
Armenia, Mercar	1,920	2,000	1,965	=		Cartagena, Bazurto	3,417	3,500	3,479	-	
Barranquilla, Barranquillita	1,654	1,730	1,691	-		Cartago (Valle del Cauca)	3,040	3,440	3,237	-	
						Cúcuta, Cenabastos	2,500	2,600	2,533	+	
						Cúcuta, La Nueva Sexta	2,450	2,500	2,467	-	

Cuadro 9. Mercados mayoristas. Precios de venta de productos procesados (continuación)
2020 (3 al 9 de octubre)

Productos y mercados	Pesos por kilogramo				Tendencia	Productos y mercados	Pesos por kilogramo				Tendencia
	Mínimo	Máximo	Medio				Mínimo	Máximo	Medio		
Harina precocida de maíz (continuación)						Lomitos de atún en lata					
Ibagué, Plaza La 21	2,417	2,971	2,720	-		Armenia, Mercar	26,961	27,574	27,328	-	
Manizales, Centro Galerías	3,250	3,600	3,431	-		Barranquilla, Barranquillita	18,137	18,284	18,215	=	
Montería, Mercado del Sur	3,167	3,417	3,246	=		Barranquilla, Granabastos	25,195	25,391	25,282	+	
Neiva, Surabastos	3,233	3,333	3,267	-		Bogotá, D.C., Corabastos	24,755	25,123	25,000	+	
Palmira (Valle del Cauca)	3,792	3,892	3,840	-		Bogotá, D.C., Plaza España	24,632	24,755	24,698	-	
Pamplona (Norte de Santander)	2,500	2,500	2,500	=		Bucaramanga, Centroabastos	24,326	26,348	25,449	=	
Pereira, Mercasa	3,175	3,370	3,273	=		Bucaramanga, Mercados del centro	26,176	26,961	26,569	=	
Popayán, Plaza de mercado del barrio	2,240	2,256	2,245	-		Buenaventura (Valle del Cauca)	32,930	34,505	33,720	+	
Bolívar						Cali, La Floresta	23,529	23,897	23,652	-	
Santa Marta (Magdalena)	2,500	2,667	2,609	+		Cali, Santa Helena	25,735	25,980	25,817	=	
Sincelejo, Nuevo Mercado	3,292	3,333	3,313	-		Cali, Siloé	22,794	23,284	23,039	+	
Tuluá (Valle del Cauca)	3,104	3,384	3,211	=		Cartago (Valle del Cauca)	21,765	22,917	22,247	=	
Valledupar, Mercado Nuevo	2,417	2,500	2,472	=		Cúcuta, Cenabastos	24,265	24,755	24,592	+	
Villavicencio, CAV	2,550	2,825	2,698	-		Cúcuta, La Nueva Sexta	23,897	25,123	24,346	-	
						Medellín, Central Mayorista de Antioquia	30,637	31,005	30,882	=	
						Medellín, Plaza Minorista "José María Villa"	30,392	30,882	30,637	=	
						Montería, Mercado del Sur	24,020	24,510	24,357	=	
						Neiva, Surabastos	26,471	26,471	26,471	=	
						Palmira (Valle del Cauca)	26,446	26,765	26,581	-	
						Pamplona (Norte de Santander)	23,529	24,510	23,979	-	
						Pasto, El Potrerillo	21,905	22,262	22,113	-	
						Pereira, Mercasa	25,000	26,118	25,491	=	
						Popayán, Plaza de mercado del barrio	23,810	24,048	23,889	=	
						Bolívar					
						Santa Marta (Magdalena)	23,064	24,706	23,766	-	
						Sincelejo, Nuevo Mercado	21,017	21,936	21,477	=	
						Tuluá (Valle del Cauca)	19,853	20,221	20,016	=	
						Villavicencio, CAV	24,510	25,735	24,918	=	
						Maíz enlatado					
						Medellín, Central Mayorista de Antioquia	9,645	9,838	9,766	=	
						Manteca					
						Armenia, Mercar	5,133	5,320	5,251	=	
						Buenaventura (Valle del Cauca)	5,350	5,520	5,457	-	
						Cartago (Valle del Cauca)	5,600	5,800	5,683	-	
						Cúcuta, Cenabastos	6,917	7,042	6,979	-	
						Florencia (Caquetá)	5,500	5,500	5,500	=	
						Ibagué, Plaza La 21	5,080	5,210	5,123	-	
						Manizales, Centro Galerías	6,400	6,600	6,533	=	
						Neiva, Surabastos	5,500	5,800	5,725	+	
						Palmira (Valle del Cauca)	6,800	7,200	6,995	-	
						Pamplona (Norte de Santander)	6,667	6,833	6,722	=	
						Popayán, Plaza de mercado del barrio	4,460	4,500	4,480	=	
						Bolívar					
						Tuluá (Valle del Cauca)	5,700	6,180	5,940	=	
						Margarina					
						Armenia, Mercar	13,250	13,550	13,400	=	
						Barranquilla, Barranquillita	12,500	12,583	12,528	-	
						Barranquilla, Granabastos	11,667	12,500	12,222	+	

Cuadro 9. Mercados mayoristas. Precios de venta de productos procesados (continuación)
2020 (3 al 9 de octubre)

Productos y mercados	Pesos por kilogramo				Tendencia	Productos y mercados	Pesos por kilogramo				Tendencia
	Mínimo	Máximo	Medio				Mínimo	Máximo	Medio		
Margarina (continuación)						Mostaza doy pack					
Bogotá, D.C., Corabastos	9,750	10,200	9,977		+	Barranquilla, Barranquillita	9,583	9,659	9,628		+
Bogotá, D.C., Plaza España	9,820	10,000	9,907		+	Barranquilla, Granabastos	9,470	10,227	9,848		=
Bucaramanga, Centroabastos	11,800	12,400	12,067		+	Pereira, Mercasa	12,083	13,400	12,661		=
Bucaramanga, Mercados del centro	12,000	12,800	12,400		=	Sincelejo, Nuevo Mercado	9,848	10,227	10,076		-
Buenaventura (Valle del Cauca)	16,490	18,200	17,345		+	Panela cuadrada blanca					
Cali, La Floresta	18,200	18,500	18,400		+	Barranquilla, Barranquillita	2,400	3,000	2,723		+
Cali, Siloé	18,000	18,300	18,150		+	Barranquilla, Granabastos	2,111	2,333	2,222		-
Cartago (Valle del Cauca)	16,800	17,330	17,043		-	Bucaramanga, Centroabastos	3,857	3,929	3,881		+
Ibagué, Plaza La 21	7,900	8,190	8,035		-	Cartagena, Bazurto	2,429	2,714	2,536		++
Manizales, Centro Galerías	11,600	12,000	11,733		-	Charalá (Santander)	3,438	3,563	3,500		=
Medellín, Central Mayorista de Antioquia	11,800	12,000	11,900		=	Güepsa (Santander)	3,400	3,500	3,450		-
Medellín, Plaza Minorista "José María Villa"	12,000	12,400	12,200		=	Ibagué, Plaza La 21	3,056	3,222	3,118		+
Neiva, Surabastos	7,500	7,800	7,700		-	Medellín, Central Mayorista de Antioquia	3,000	3,500	3,240		-
Palmira (Valle del Cauca)	18,000	18,400	18,230		+	Moniquirá (Boyacá)	3,400	3,500	3,467		+
Pamplona (Norte de Santander)	8,400	8,600	8,533		=	San Gil (Santander)	3,500	3,600	3,550		=
Pereira, Mercasa	17,222	18,180	17,701		++	Santana (Boyacá)	3,396	3,500	3,462		-
Popayán, Plaza de mercado del barrio Bolívar	17,300	17,400	17,367		=	Sincelejo, Nuevo Mercado	4,250	4,375	4,281		+
Santa Marta (Magdalena)	12,417	12,917	12,583		=	Tunja, Complejo de Servicios del Sur	3,438	3,563	3,500		-
Tuluá (Valle del Cauca)	17,220	17,660	17,367		=	Valledupar, Mercado Nuevo	3,778	4,056	3,907		=
Villavicencio, CAV	8,800	9,120	8,960		-	Vélez (Santander)	3,400	3,500	3,438		-
Mayonesa doy pack						Panela cuadrada morena					
Armenia, Mercar	13,377	13,706	13,501		=	Bogotá, D.C., Corabastos	3,440	3,450	3,447		+
Barranquilla, Barranquillita	11,444	11,528	11,489		+	Bogotá, D.C., Paloquemao	3,950	4,000	3,983		+
Barranquilla, Granabastos	11,111	11,944	11,618		=	Bogotá, D.C., Plaza España	3,450	3,600	3,517		+
Bogotá, D.C., Corabastos	10,694	11,000	10,843		+	Bogotá, D.C., Plaza Las Flores	3,600	3,700	3,633		=
Bogotá, D.C., Plaza España	11,056	11,444	11,213		+	Bucaramanga, Centroabastos	3,933	4,000	3,978		-
Bucaramanga, Centroabastos	8,567	14,000	11,226		=	Bucaramanga, Mercados del centro	4,000	4,067	4,033		-
Bucaramanga, Mercados del centro	8,750	8,917	8,833		=	Caparrapí (Cundinamarca)	3,000	3,100	3,033		-
Buenaventura (Valle del Cauca)	17,237	19,167	18,403		+	Charalá (Santander)	3,500	3,625	3,563		+
Cali, La Floresta	12,000	12,222	12,148		-	Consacá (Nariño)	2,400	2,500	2,440		-
Cali, Santa Helena	11,667	12,000	11,889		+	Cúcuta, Cenabastos	3,175	3,472	3,274		+
Cali, Siloé	12,083	12,222	12,153		-	Cúcuta, La Nueva Sexta	2,976	3,175	3,075		+
Cartagena, Bazurto	11,111	11,389	11,215		+	Florencia (Cauquetá)	3,033	3,083	3,058		=
Cartago (Valle del Cauca)	11,083	11,389	11,269		=	Güepsa (Santander)	3,050	3,100	3,083		-
Cúcuta, Cenabastos	8,796	9,259	8,951		=	Moniquirá (Boyacá)	3,096	3,150	3,115		-
Cúcuta, La Nueva Sexta	8,796	9,259	8,951		+	Montería, Mercado del Sur	2,786	3,000	2,893		=
Ibagué, Plaza La 21	11,000	13,000	11,813		-	Neiva, Surabastos	3,250	3,300	3,288		+
Manizales, Centro Galerías	10,667	12,667	11,556		=	Nocaima (Cundinamarca)	2,900	3,000	2,975		-
Medellín, Central Mayorista de Antioquia	10,556	10,889	10,715		=	Pamplona (Norte de Santander)	3,457	3,457	3,457		=
Palmira (Valle del Cauca)	12,267	12,667	12,476		-	Pasto, El Potrerillo	2,600	2,720	2,680		+
Pereira, Mercasa	7,975	8,415	8,160		=	Popayán, Plaza de mercado del barrio Bolívar	3,250	3,333	3,278		=
Popayán, Plaza de mercado del barrio Bolívar	16,184	19,123	17,584		=	San Gil (Santander)	3,500	3,600	3,550		=
Sincelejo, Nuevo Mercado	10,778	10,972	10,854		=	Santa Marta (Magdalena)	2,133	2,267	2,217		=
Tuluá (Valle del Cauca)	10,667	16,447	13,487		=	Santana (Boyacá)	3,096	3,150	3,116		-
Valledupar, Mercado Nuevo	10,833	11,111	11,019		=	Tuluá (Valle del Cauca)	3,333	3,417	3,374		=
Villavicencio, CAV	10,667	10,833	10,771		+	Vélez (Santander)	3,050	3,100	3,083		-

Cuadro 9. Mercados mayoristas. Precios de venta de productos procesados (continuación)
2020 (3 al 9 de octubre)

Productos y mercados	Pesos por kilogramo				Tendencia	Productos y mercados	Pesos por kilogramo				Tendencia
	Mínimo	Máximo	Medio				Mínimo	Máximo	Medio		
Panela cuadrada morena (continuación)						Pastas alimenticias (continuación)					
Villavicencio, CAV	3,880	4,100	3,970	-		Florencia (Caquetá)	3,833	4,000	3,917	=	
Villeta (Cundinamarca)	2,950	3,350	3,050	-		Ibagué, Plaza La 21	6,100	6,300	6,200	=	
Panela en pastilla						Medellín, Central Mayorista de Antioquia	6,000	6,250	6,117	=	
Caparrapí (Cundinamarca)	3,188	3,250	3,234	-		Medellín, Plaza Minorista "José María Villa"	6,333	6,667	6,500	+	
Nocaima (Cundinamarca)	3,438	3,438	3,438	-		Montería, Mercado del Sur	4,960	5,360	5,140	=	
Villeta (Cundinamarca)	3,313	3,438	3,375	-		Neiva, Surabastos	5,833	6,000	5,938	+	
Panela redonda blanca						Palmira (Valle del Cauca)	5,600	5,833	5,725	-	
Medellín, Central Mayorista de Antioquia	2,800	2,900	2,863	-		Pamplona (Norte de Santander)	3,500	3,500	3,500	=	
Sincelejo, Nuevo Mercado	3,857	3,929	3,893	+		Pereira, Mercasa	5,450	6,000	5,789	=	
Panela redonda morena						Popayán, Plaza de mercado del barrio Bolívar	4,667	5,000	4,800	=	
Ancuya (Nariño)	2,400	2,600	2,500	-		Santa Marta (Magdalena)	3,680	3,840	3,780	=	
Armenia, Mercar	3,250	3,333	3,278	=		Sincelejo, Nuevo Mercado	4,800	4,960	4,870	+	
Cali, La Floresta	4,000	4,083	4,042	+		Tuluá (Valle del Cauca)	5,833	6,667	6,244	=	
Cali, Santa Helena	3,958	4,083	4,014	-		Valledupar, Mercado Nuevo	4,720	4,800	4,773	=	
Cali, Siloé	4,000	4,167	4,083	=		Villavicencio, CAV	5,833	6,250	6,000	-	
Caparrapí (Cundinamarca)	3,125	3,125	3,125	+		Sal yodada					
Cartago (Valle del Cauca)	3,208	3,333	3,278	-		Armenia, Mercar	1,080	1,104	1,091	=	
Manizales, Centro Galerías	3,042	3,188	3,109	-		Barranquilla, Barranquillita	1,032	1,048	1,040	-	
Medellín, Central Mayorista de Antioquia	3,000	3,200	3,118	-		Barranquilla, Granabastos	992	1,080	1,034	-	
Medellín, Plaza Minorista "José María Villa"	3,125	3,208	3,167	-		Bogotá, D.C., Corabastos	600	648	629	+	
Montería, Mercado del Sur	2,800	3,000	2,925	=		Bogotá, D.C., Paloquemao	700	760	720	+	
Palmira (Valle del Cauca)	2,896	3,000	2,953	-		Bogotá, D.C., Plaza España	1,100	1,200	1,133	+	
Pereira, Mercasa	2,917	3,220	3,068	=		Bucaramanga, Centroabastos	1,125	1,180	1,148	=	
Sandoná (Nariño)	2,550	2,700	2,617	+		Buenaventura (Valle del Cauca)	928	944	936	+	
Sonsón (Antioquia)	3,229	3,333	3,281	+		Cali, La Floresta	1,200	1,240	1,213	+	
Tuluá (Valle del Cauca)	3,192	3,333	3,258	=		Cali, Santa Helena	1,120	1,160	1,147	=	
Yolombó (Antioquia)	2,917	3,150	3,008	-		Cali, Siloé	1,200	1,240	1,220	+	
Pastas alimenticias						Cartagena, Bazurto	640	640	640	=	
Arauca (Arauca)	2,917	3,000	2,958	=		Cartago (Valle del Cauca)	1,040	1,160	1,109	=	
Armenia, Mercar	5,000	5,167	5,083	=		Cúcuta, Cenabastos	1,250	1,250	1,250	+	
Barranquilla, Barranquillita	4,817	5,017	4,933	+		Cúcuta, La Nueva Sexta	1,175	1,225	1,208	=	
Barranquilla, Granabastos	4,833	5,167	4,992	=		Ibagué, Plaza La 21	1,248	1,248	1,248	-	
Bogotá, D.C., Corabastos	6,167	6,217	6,183	+		Manizales, Centro Galerías	1,200	1,344	1,276	-	
Bogotá, D.C., Paloquemao	6,833	7,000	6,889	+		Medellín, Central Mayorista de Antioquia	1,280	1,400	1,320	=	
Bogotá, D.C., Plaza España	6,000	6,167	6,072	-		Medellín, Plaza Minorista "José María Villa"	1,280	1,440	1,360	=	
Bogotá, D.C., Plaza Las Flores	5,667	5,833	5,778	+		Montería, Mercado del Sur	1,080	1,080	1,080	=	
Bucaramanga, Centroabastos	5,560	5,600	5,587	=		Neiva, Surabastos	1,280	1,280	1,280	=	
Bucaramanga, Mercados del centro	5,480	5,600	5,540	=		Palmira (Valle del Cauca)	1,160	1,200	1,190	+	
Buenaventura (Valle del Cauca)	5,063	5,583	5,389	=		Pamplona (Norte de Santander)	1,200	1,300	1,233	-	
Cali, La Floresta	5,000	5,417	5,208	=		Pasto, El Potrerillo	1,100	1,100	1,100	=	
Cali, Santa Helena	5,333	5,667	5,500	=		Pereira, Mercasa	1,100	1,280	1,177	=	
Cali, Siloé	5,417	5,417	5,417	-		Popayán, Plaza de mercado del barrio Bolívar	1,120	1,168	1,147	=	
Cartagena, Bazurto	4,333	4,667	4,444	=		Santa Marta (Magdalena)	1,040	1,080	1,050	=	
Cartago (Valle del Cauca)	4,833	5,500	5,111	=		Sincelejo, Nuevo Mercado	936	984	964	=	
Cúcuta, Cenabastos	3,250	3,333	3,292	+		Tuluá (Valle del Cauca)	1,032	1,112	1,069	=	
Cúcuta, La Nueva Sexta	3,292	3,333	3,319	=		Tunja, Complejo de Servicios del Sur	620	640	627	-	
						Valledupar, Mercado Nuevo	960	1,000	973	=	
						Villavicencio, CAV	1,100	1,100	1,100	=	

BOLETÍN SEMANAL PRECIOS MAYORISTAS

Cuadro 9. Mercados mayoristas. Precios de venta de productos procesados (conclusión)
2020 (3 al 9 de octubre)

Productos y mercados	Pesos por kilogramo				Tendencia	Productos y mercados	Pesos por kilogramo				Tendencia
	Mínimo	Máximo	Medio	Precios			Mínimo	Máximo	Medio	Precios	
Salsa de tomate doy pack						Sardinas en lata (continuación)					
Armenia, Mercar	13,377	13,706	13,501		=	Cali, Santa Helena	11,961	12,108	12,059		-
Barranquilla, Barranquillita	11,111	11,417	11,259		+	Cali, Siloé	9,804	9,951	9,877		+
Barranquilla, Granabastos	11,111	11,944	11,528		-	Cartagena, Bazurto	9,314	9,412	9,379		+
Bogotá, D.C., Corabastos	10,694	11,000	10,843		+	Cartago (Valle del Cauca)	10,784	11,275	11,029		=
Bogotá, D.C., Plaza España	11,056	11,444	11,213		+	Cúcuta, Cenabastos	12,157	12,941	12,451		-
Bucaramanga, Centroabastos	6,925	11,750	9,444		+	Cúcuta, La Nueva Sexta	11,422	12,255	11,977		=
Bucaramanga, Mercados del centro	7,167	7,200	7,183		=	Manizales, Centro Galerías	12,451	12,941	12,782		=
Cali, La Floresta	12,000	12,222	12,148		-	Medellín, Central Mayorista de Antioquia	10,588	10,784	10,686		+
Cali, Santa Helena	11,667	12,000	11,889		+	Medellín, Plaza Minorista "José María Villa"	10,686	10,882	10,784		=
Cali, Siloé	12,083	12,222	12,153		-	Montería, Mercado del Sur	9,706	10,049	9,914		=
Cartagena, Bazurto	11,111	11,389	11,215		+	Palmira (Valle del Cauca)	13,059	13,255	13,176		-
Cartago (Valle del Cauca)	11,083	11,667	11,361		=	Pamplona (Norte de Santander)	12,255	12,353	12,288		-
Cúcuta, Cenabastos	8,796	9,259	8,951		=	Pereira, Mercasa	12,137	12,706	12,359		=
Cúcuta, La Nueva Sexta	8,796	9,259	8,951		+	Popayán, Plaza de mercado del barrio Bolívar	9,167	9,250	9,211		+
Ibagué, Plaza La 21	9,500	11,000	10,375		+	Santa Marta (Magdalena)	7,157	7,304	7,224		=
Manizales, Centro Galerías	10,667	12,667	11,556		=	Sincelejo, Nuevo Mercado	9,500	9,647	9,574		-
Medellín, Central Mayorista de Antioquia	9,653	10,278	9,965		=	Tuluá (Valle del Cauca)	9,706	10,588	10,049		=
Medellín, Plaza Minorista "José María Villa"	10,556	11,111	10,833		=	Villavicencio, CAV	11,863	12,353	12,049		-
Montería, Mercado del Sur	10,174	10,659	10,296		=						
Palmira (Valle del Cauca)	12,267	12,667	12,476		-	Sopa de pollo (caja)					
Pereira, Mercasa	8,088	8,497	8,306		=	Bogotá, D.C., Corabastos	42,664	44,160	43,186		-
Popayán, Plaza de mercado del barrio Bolívar	11,042	13,158	12,026		=	Bogotá, D.C., Paloquemao	48,433	49,858	48,908		+
Sincelejo, Nuevo Mercado	10,778	10,972	10,854		=	Bogotá, D.C., Plaza España	41,595	44,160	42,830		-
Tuluá (Valle del Cauca)	10,667	13,177	11,803		=						
Valledupar, Mercado Nuevo	10,833	11,111	11,019		=	Vinagre					
Villavicencio, CAV	10,667	10,833	10,771		+	Barranquilla, Barranquillita	1,667	1,742	1,703		+
						Barranquilla, Granabastos	1,583	1,750	1,683		=
						Bucaramanga, Centroabastos	1,942	2,117	2,053		+
						Cartagena, Bazurto	1,167	1,250	1,219		-
						Cúcuta, Cenabastos	1,583	1,833	1,694		+
						Cúcuta, La Nueva Sexta	1,667	1,792	1,708		+
						Pamplona (Norte de Santander)	1,583	1,583	1,583		=
						Pereira, Mercasa	4,690	4,733	4,712		=
						Santa Marta (Magdalena)	1,208	1,250	1,240		-
						Sincelejo, Nuevo Mercado	1,167	1,333	1,250		=
						Valledupar, Mercado Nuevo	1,083	1,083	1,083		=

TENDENCIAS

---	-	+	+++
Variación mayor al -20 %	Variación entre 0 % y -10 %	Variación entre 0 % y 10 %	Variación mayor al 20 %
--	=	++	n. d.
Variación entre -10 % y -20 %	Variación igual a 0 %	Variación entre 10 % y 20 %	No determinado

PRECIOS DE LA PANELA

En el mes de septiembre en el municipio de Caparrapí (Cundinamarca) se registró un alza de los precios de las panelas en pastilla y morenas cuadrada y redonda.

Aunque las condiciones climáticas fueron óptimas para el corte de caña por disminuyó la cantidad de materia prima en los trapiches por la finalización de los ciclos productivos. En el caso de la panela cuadrada morena, el alza fue del 14,22%, ofreciéndose el kilo a \$3.092.

En San Gil (Santander) también subieron los precios de las panelas cuadradas, tanto blanca como morena. A diferencia de meses anteriores, la información no se tomó vía telefónica, pues al hacer la visita al mercado se apreció la gran asistencia de comerciantes, aunque la presencia de productores fue menor por la baja producción regional ante la poca disponibilidad de materias primas. Llegó panela desde Mogotes, Ocamonte, Valle de San José y Socorro (Santander). El kilo de panela morena se ofreció a \$3.400, 10,39% más que en agosto.

De igual forma, en el municipio de Santana, en Boyacá a lo largo del mes de septiembre se presentó un alza de las cotizaciones de las panelas cuadradas morena y blanca. En el caso de la panela blanca el aumento fue del 10,74%, ofreciéndose el kilo a \$3.476. Las condiciones climáticas siguieron siendo favorables para el alistamiento de las aprontas y, por ende, para el procesamiento; sin embargo, hubo una disminución



Fuente: DANE

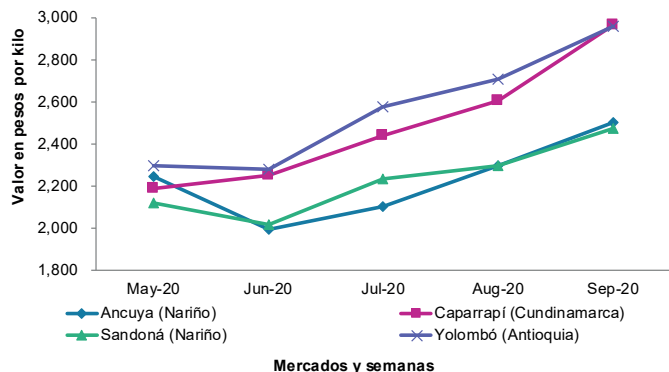
de cultivos maduros aptos para ser procesados en Santana, San José de Pare, Moniquirá, Togüí (Boyacá) y Suaita (Santander). Se registró buena afluencia de comerciantes y de productores y se despachó panela hacia Cúcuta, Barranquilla y Bucaramanga.

Tabla 1. Precios por kilo de la panela redonda morena Mayo a septiembre de 2020

Mercados	Mayo	Junio	Julio	Agosto	Septiembre
Ancuya (Nariño)	2.245	1.994	2.100	2.299	2.500
Caparrapí (Cundinamarca)	2.190	2.250	2.438	2.604	2.962
Sandoná (Nariño)	2.118	2.016	2.236	2.298	2.471
Yolombó (Antioquia)	2.295	2.279	2.573	2.706	2.955

Fuente: DANE, Sipsa. Cálculos: DANE.

Así mismo, en el municipio de Yolombó (Antioquia) se incrementó el precio de la panela redonda morena un 9,20% y allí el kilo se vendió a \$2.955. Lo anterior obedeció a una baja disponibilidad de caña para moler pues el invierno retrasó la recuperación de los cultivos. Adicionalmente, hay menos mano de obra disponible pues esta se está destinando a la recolección de la cosecha cafetera. Llegó panela desde las veredas de La Abisinia, El Chuscal, Brazuelos, Bengala, La Gergona, Buenos Aires, Barro Blanco, Las Margaritas, Cachumbal y La Cruz.

Gráfico 7. Comportamiento del precio de la panela redonda morena Mayo a septiembre de 2020

Fuente: Sipsa - DANE.

En Ancuya (Nariño) también se incrementó la cotización de la panela redonda morena como consecuencia de poca disponibilidad de caña panelera de zonas cercanas, pero las molineras se realizaron sin novedades y de acuerdo a las solicitudes de los compradores. Se envió producto hacia los mercados del Eje Cafetero y el centro del país (Cundinamarca). El kilo de panela redonda morena se vendió a \$2.500, 8,74% más que en el pasado mes de agosto.

Tabla 2. Precios por kilo de la panela cuadrada morena Mayo a septiembre de 2020

Mercados	Mayo	Junio	Julio	Agosto	Septiembre
Ancuya (Nariño)	2.500	1.963	2.147	2.298	2.431
Caparrapí (Cundinamarca)	2.305	2.216	2.425	2.707	3.092
Charalá (Santander)	2.000	2.271	2.688	3.281	3.463
Consacá (Nariño)	2.098	1.997	2.131	2.350	2.324
Güepsa (Santander)	1.980	2.335	2.729	3.080	3.320
Moniquirá (Boyacá)	1.980	2.165	2.693	2.995	3.294
Nocaima (Cundinamarca)	2.230	2.367	2.555	2.746	2.951
San Gil (Santander)	2.007	2.096	2.608	3.080	3.400
Santana (Boyacá)	2.109	2.356	2.638	3.049	3.363
Vélez (Santander)	2.042	2.212	2.698	3.038	3.340
Villeta (Cundinamarca)	2.366	2.379	2.451	2.780	3.071

Fuente: DANE, Sipsa. Cálculos: DANE.

De la misma forma, en Moniquirá se registró un alza del precio de la panela durante el presente mes. Tanto en el municipio de Moniquirá como en otros alrededores (Santa Sofía, Togüí y Gachantivá) las condiciones climáticas fueron favorables para el alistamiento de aprontas y la molienda. Sin embargo, son pocos los cultivos aptos para ser procesados por las lluvias de semanas anteriores que retrasaron su maduración. Se despachó producto hacia Bucaramanga, Barranquilla, Cartagena, Bogotá, Tunja, Duitama, Villa de Leyva (Boyacá) y Puerto Asís (Putumayo). En el caso de la panela cuadrada blanca, el aumento fue del 10,24% y el kilo se vendió a \$3.390.

Tabla 3. Precios por kilo de la panela cuadrada blanca Mayo a septiembre de 2020

Mercados	Mayo	Junio	Julio	Agosto	Septiembre
Charalá (Santander)	2.224	2.442	2.776	3.422	3.500
Güepsa (Santander)	2.024	2.372	2.767	3.169	3.426
Moniquirá (Boyacá)	2.016	2.201	2.738	3.075	3.390
San Gil (Santander)	2.207	2.346	2.692	3.170	3.438
Santana (Boyacá)	2.148	2.390	2.679	3.139	3.476
Vélez (Santander)	2.086	2.251	2.745	3.136	3.440

Fuente: DANE, Sipsa. Cálculos: DANE.

Por último, en el municipio de vélez, en Santander, continúa siendo baja la asistencia de comerciantes mayoristas y productores paneleros. Aunque el clima en la región fue favorable para llevar a cabo la elaboración de panela, las condiciones climáticas de semanas anteriores dejaron como resultado una menor cantidad de caña madura para moler, especialmente en los municipios de Bolívar, Chípata y La Paz (Santander). Se envió panela hacia los mercados de Bogotá y Cúcuta. En el caso de la panela morena, el kilo se ofreció a \$3.340, lo que representó un incremento del 9,94% frente al precio registrado en agosto del presente año.

Tabla 4. Precios por kilo de la panela en pastilla Mayo a septiembre de 2020

Mercados	Diciembre	Enero	Febrero	Marzo	Abril
Caparrapí (Cundinamarca)	2.467	2.508	2.605	2.916	3.279
Nocaima (Cundinamarca)	2.563	2.544	2.719	2.988	3.438
Villeta (Cundinamarca)	2.755	2.850	2.760	3.101	3.428

Fuente: DANE, Sipsa. Cálculos: DANE.

PRECIOS DE VENTA DEL ARROZ Y SUBPRODUCTOS

Precios de venta del arroz y subproductos en molino durante septiembre

Arroz paddy

Durante el mes de septiembre los precios del arroz paddy se mantuvieron estables en quince de los veintidós municipios que reportaron información y descendieron en los otros siete. La caída más destacada se presentó en Purificación (Tolima) (15,19%), lo cual fue consecuencia de la salida de cosechas de arroz en los municipios de Saldaña, Prado, Guamo, Espinal, Purificación, Coyaima e Ibagué; además, se contó con la presencia de arroz llanero.

Lo mismo sucedió en Lérida (Tolima), donde el descuento de la cotización fue del 8,53%. Esta tendencia se debió a la mayor disponibilidad de arroz paddy tanto regional como desde otros departamentos, pues llegó desde Ibagué, Venadillo (Tolima), los santanderes y los Llanos Orientales.

Igualmente, bajaron los precios en el departamento de Huila, específicamente en los municipios de Campoalegre, Neiva y Rivera, donde se registraron reducciones del 4,46%, 8,82% y 8,38%, respectivamente. Lo anterior estuvo asociado al buen momento productivo por el que están pasando los cultivos regionales.

Esta conducta también se pudo observar en Bucaramanga (Santander), donde se redujo la cotización 5,69%. Lo anterior se debió a la menor demanda del grano, así

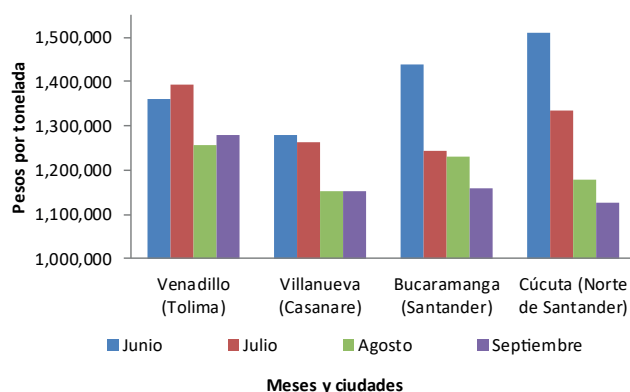


Fuente: DANE

como por la mayor competencia entre molinos. Ingresó grano desde Saravena (Arauca) y Sabana de Torres (Santander). En Cúcuta (Norte de Santander) por su parte, el mayor abastecimiento de paddy conllevó a que el precio bajara 4,34%.

Las cotizaciones permanecieron sin cambios en Acacías, Granada, San Martín, Villavicencio (Meta), Barranquilla (Atlántico), Magangué (Bolívar), San Marcos (Sucre), Valledupar (Cesar), Aguazul, Villanueva, Yopal (Casanare), Alvarado, Espinal, Ibagué y Venadillo (Tolima). Por ejemplo, en Barranquilla, hubo continuas órdenes de compra del producto, así como una amplia oferta de paddy desde María La Baja, Magangué (Bolívar) y Majagual (Sucre).

Gráfico 8. Precio del arroz paddy 2020 (Junio-septiembre)



Fuente: DANE, Sipsa.

Arroz blanco

Para el mes de septiembre las cotizaciones del arroz blanco en bulto no presentaron variaciones en diez de los dieciocho municipios visitados, bajaron en seis y aumentaron en uno. El descenso más importante se observó en Sahagún (Córdoba) y fue del 16,08%. De acuerdo con los molinos encuestados, esto fue resultado del aumento en los envíos de arroz paddy desde los cultivos establecidos en Majagual y Guaranda (Sucre), a lo que se sumó la mayor competencia por la llegada de materia producto desde los Llanos Orientales.

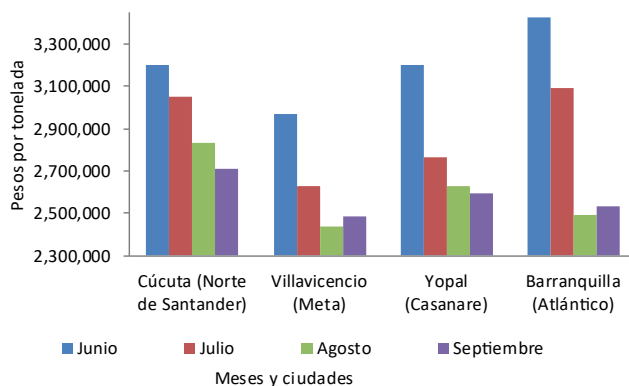
Lo mismo ocurrió en la capital de Córdoba, pues la amplia oferta de producto terminado, así como la mayor entrada de grano desde Tierralta (Córdoba), Majagual (Sucre) y Meta, obligaron a los molinos a reducir sus precios.

La tendencia negativa en las cotizaciones también se observó en Valledupar (Cesar) con 8,26%, menos. Las fuentes manifestaron que esto estuvo relacionado con el aumento del abastecimiento de materia prima desde las zonas productoras de Valledupar (Cesar) y Fonseca (La Guajira), donde los cultivos se encuentran en plena cosecha.

Algo similar sucedió en Cúcuta (Norte de Santander), donde el precio registró un descuento del 4,49% como consecuencia de la creciente disponibilidad de arroz de origen regional para el procesamiento. En San Martín (Meta), por su parte, la reducción fue del 3,20% y fue consecuencia de la lenta rotación en bodega. Se envió producto hacia Bogotá y Medellín, principalmente.

Purificación (Tolima) fue el único lugar donde las cotizaciones subieron (12,54%), lo cual estuvo justificado por nuevas negociaciones con los principales clientes, pues había baja oferta de arroz en bulto pues se le había dado prioridad a la producción de arroz empacado. Se despachó producto hacia Ibagué, Espinal, Saldaña, Guamo, Purificación, Coyaima, Santander de Quilichao y Bogotá.

Gráfico 9. Precio del arroz blanco en bulto 2020 (Junio-septiembre)

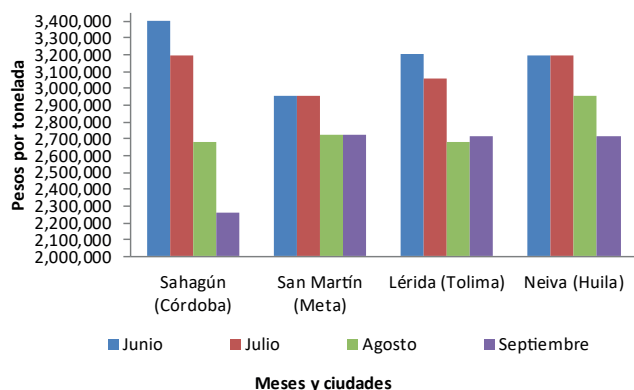


Fuente: DANE, Sipsa.

Los precios permanecieron estables en Acacías, Villavicencio (Meta), Bucaramanga (Santander), Barranquilla (Atlántico), Espinal, Ibagué (Tolima), Aguazul, Yopal (Casanare), Campoalegre (Huila) y Magangué (Bolívar). En la capital del Tolima, por ejemplo, la mayor demanda del producto permitió compensar la alta disponibilidad de arroz en bulto que se viene registrando por la salida de las cosechas regionales.

En cuanto a las cotizaciones del arroz blanco empacado, estas se mantuvieron sin variaciones en dieciséis de los diecinueve municipios que reportaron información y bajaron en los tres restantes. Se destacó el descuento del 15,67% registrado en Sahagún (Córdoba), lo cual estuvo motivado por las abundantes cosechas en Majagual y Guaranda (Sucre) y la entrada de paddy desde los Llanos Orientales.

De la misma forma, en el departamento de Huila, específicamente en Campoalegre, Neiva y Rivera, los precios bajaron. En todos los casos fue el resultado del buen momento productivo por el que están pasando los cultivos de arroz huilense; en Neiva, además de lo anterior, también se contó con paddy llanero y una lenta rotación del producto en bodega.

Gráfico 10. Precio del arroz blanco empacado 2020 (Junio-septiembre)

Fuente: DANE, Sipsa.

Lo mismo sucedió en Acacías (Meta) donde las cotizaciones disminuyeron 4,41%. Las fuentes consultadas explicaron que este comportamiento fue provocado por las menores cantidades vendidas del arroz en esta presentación. Se despachó principalmente hacia los municipios del mismo departamento.

Algo parecido se observó en Bucaramanga (Santander), donde los precios se redujeron 4,48%, por el elevado nivel de abastecimiento de materia prima proveniente de Sabana de Torres (Santander), Magangué (Bolívar) y Saravena (Arauca). Adicionalmente, se presentó una menor demanda desde la zona metropolitana de Bucaramanga, particularmente por parte de los restaurantes, grades superficies y minoristas.

Los municipios donde las cotizaciones continuaron iguales frente al mes anterior fueron Cúcuta (Norte de Santander), Aguazul, Villanueva, Yopal (Casanare), Alvarado, Espinal, Ibagué, Lérida, Purificación y Venadillo (Tolima). Granada, San Martín, Villavicencio (Meta). Por ejemplo, en el departamento de Meta, la buena rotación del producto generó la estabilidad de los precios. Se despachó producto hacia Boyacá, Santander, Cundinamarca y Antioquia.



Fuente: DANE

Harina de arroz y arroz cristal

Los precios de la harina de arroz durante el mes de septiembre siguieron cayendo en trece de los veinticinco mercados donde se recopiló información, permanecieron estables en diez y aumentaron en uno. La reducción más significativa sucedió en Granada (Meta) con 10,26%, los molinos justificaron esta variación con cambios en las negociaciones con principal cliente perteneciente a la industria de la elaboración de concentrados, el cual está ubicado en la ciudad de Bogotá.

Así mismo, bajaron los precios en Rivera (Huila) un 9,86%, por el represamiento del subproducto en bodega. Algo parecido se observó en Valledupar (Cesar), donde las cotizaciones presentaron un descenso del 9,09%, como resultado de las mayores cosecha de arroz en Valledupar (Cesar) y Fonseca (La Guajira), donde el clima de las últimas semanas benefició la producción.

Los mismo ocurrió en San Marcos (Sucre), donde los altos volúmenes de grano procesados por la salida de cosechas regionales, provocaron que la cotización cayera 7,09%. Se despachó hacia las ciudades de Sincelejo, Medellín, Barranquilla y Montería. En Aguazul (Casanare), por su parte, el descenso fue del 6,91% y se dio como estrategia comercial para darle mayor salida al subproducto.

PRECIOS MAYORISTAS

En contraste, solo aumentó el precio en Neiva (Huila) en un 9,21%. En este municipio los molinos manifestaron que esta tendencia estuvo motivada por nuevos acuerdos comerciales con su principal cliente, debido a una menor cantidad comprada.

Las cotizaciones se mantuvieron sin cambios en los municipios de Alvarado, Ibagué Lérica, Purificación, Venadillo (Tolima), Campoalegre (Huila), San Martín, Villavicencio (Meta), Villanueva y Yopal (Casanare). En San Martín, continuaron con las mismas negociaciones comerciales, de ahí que se sostuvieran los precios a sus clientes en Acacías (Meta).

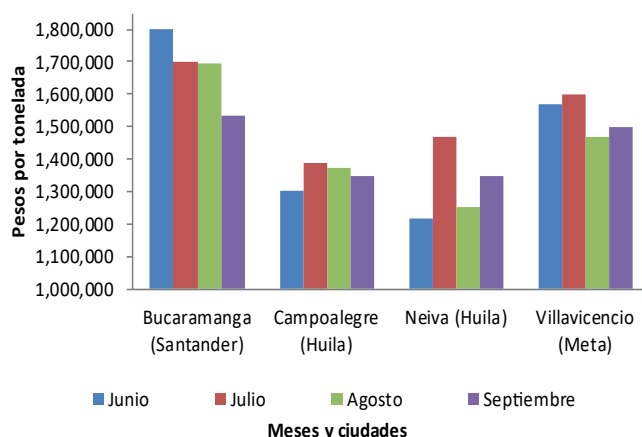
En el caso de las cotizaciones del arroz cristal, para el mes de septiembre no presentaron variaciones en cinco de los catorce mercados donde se recolectó información, se incrementaron en cuatro y bajaron en dos. Las únicas caídas se presentaron Bucaramanga (Santander) y Acacías (Meta), con 9,45% y 6,25%, menos, respectivamente. En la capital de Santander, esto estuvo motivado con la menor demanda del subproducto, mientras que en Acacías obedeció a cambios en los acuerdos comerciales con los principales clientes de la industria de los concentrados para animales.

En cambio, los precios aumentaron en Espinal (Tolima) y Neiva (Huila), 10,34% y 7,76%, respectivamente. En ambos casos, lo que generó este comportamiento fueron las nuevas negociaciones con principales compradores.

Lo mismo sucedió en Cúcuta (Norte de Santander); allí el alza en las cotizaciones fue del 5,00%. Los molinos afirmaron que este comportamiento obedeció a la menor disponibilidad del subproducto pues bajó la trilla, a lo que se sumó una mayor demanda del mismo. De igual forma, en Yopal (Casanare), las cotizaciones se incrementaron por el aumento en los volúmenes vendidos.

Finalmente, los precios no variaron en Barranquilla (Atlántico), Campoalegre, Rivera (Huila), Ibagué (Tolima) y Villavicencio (Meta). En este último municipio, por ejemplo, lo que ocasionó este comportamiento fue que se respetaron los acuerdos comerciales pactados con principales cliente de la Costa Caribe.

Gráfico 11. Precio del arroz cristal 2020 (Junio-septiembre)



Fuente: DANE, Sipsa.

Cuadro 10. Precios de venta del arroz y subproductos en molino
Septiembre 2020

Productos y mercados	Pesos por kilogramo			
	Mínimo	Máximo	Medio	Tendencia
Arroz blanco empacado				
Acacias (Meta)	2,600,000	2,600,000	2,600,000	-
Aguazul (Casanare)	2,720,000	2,800,000	2,752,000	=
Alvarado (Tolima)	2,600,000	2,600,000	2,600,000	=
Bucaramanga (Santander)	2,560,000	2,720,000	2,626,667	-
Campoalegre (Huila)	2,720,000	2,960,000	2,840,000	-
Cúcuta (Norte de Santander)	2,660,000	2,927,000	2,795,667	=
Espinal (Tolima)	2,720,000	2,720,000	2,720,000	=
Granada (Meta)	2,720,000	2,720,000	2,720,000	=
Ibagué (Tolima)	2,720,000	3,518,000	2,919,500	=
Lérida (Tolima)	2,720,000	2,720,000	2,720,000	=
Neiva (Huila)	2,720,000	2,720,000	2,720,000	--
Purificación (Tolima)	2,720,000	2,720,000	2,720,000	=
Rivera (Huila)	2,720,000	2,720,000	2,720,000	--
Sahagún (Córdoba)	2,240,000	2,280,000	2,260,000	---
San Martín (Meta)	2,728,000	2,728,000	2,728,000	=
Venadillo (Tolima)	2,720,000	2,720,000	2,720,000	=
Villanueva (Casanare)	2,720,000	2,720,000	2,720,000	=
Villavicencio (Meta)	2,680,000	2,720,000	2,700,000	=
Yopal (Casanare)	2,680,000	2,867,000	2,760,600	=
Arroz blanco en bulto				
Acacias (Meta)	2,440,000	2,460,000	2,450,000	=
Aguazul (Casanare)	2,500,000	2,700,000	2,574,500	=
Barranquilla (Atlántico)	2,244,000	2,800,000	2,530,500	=
Bucaramanga (Santander)	2,360,000	2,400,000	2,386,667	=
Campoalegre (Huila)	3,000,000	3,000,000	3,000,000	=
Cúcuta (Norte de Santander)	2,360,000	3,000,000	2,707,800	-
Espinal (Tolima)	2,400,000	2,480,000	2,440,000	=
Ibagué (Tolima)	2,480,000	3,600,000	3,040,000	=
Magangué (Bolívar)	2,178,000	2,222,000	2,204,400	=
Montería (Córdoba)	2,222,000	2,444,000	2,333,000	-
Planeta Rica (Córdoba)	2,111,000	2,111,000	2,111,000	n . d
Purificación (Tolima)	3,140,000	3,140,000	3,140,000	+++
Sahagún (Córdoba)	2,111,000	2,178,000	2,144,500	---
San Marcos (Sucre)	2,178,000	2,222,000	2,200,000	-
San Martín (Meta)	2,300,000	2,540,000	2,420,000	-
Valledupar (Cesar)	2,100,000	2,200,000	2,146,667	--
Villavicencio (Meta)	2,340,000	2,635,000	2,487,500	=
Yopal (Casanare)	2,350,000	2,800,000	2,597,500	=
Arroz cristal				
Acacias (Meta)	1,500,000	1,500,000	1,500,000	-
Barranquilla (Atlántico)	1,660,000	1,800,000	1,730,000	=
Bucaramanga (Santander)	1,400,000	1,600,000	1,533,333	--
Campoalegre (Huila)	1,347,000	1,347,000	1,347,000	=
Cúcuta (Norte de Santander)	1,800,000	2,400,000	2,100,000	+
Espinal (Tolima)	1,600,000	1,600,000	1,600,000	++

Productos y mercados	Pesos por kilogramo			
	Mínimo	Máximo	Medio	Tendencia
Arroz cristal (continuación)				
Ibagué (Tolima)	2,000,000	2,000,000	2,000,000	=
Magangué (Bolívar)	980,000	1,500,000	1,195,000	n . d
Neiva (Huila)	1,347,000	1,347,000	1,347,000	++
Rivera (Huila)	1,200,000	1,200,000	1,200,000	=
San Marcos (Sucre)	1,100,000	1,300,000	1,200,000	n . d
San Martín (Meta)	1,100,000	1,100,000	1,100,000	n . d
Villavicencio (Meta)	1,500,000	1,500,000	1,500,000	=
Yopal (Casanare)	1,600,000	1,600,000	1,600,000	+
Arroz granza				
Acacias (Meta)	1,155,000	1,155,000	1,155,000	=
Aguazul (Casanare)	1,155,000	1,260,000	1,202,333	-
Alvarado (Tolima)	1,000,000	1,000,000	1,000,000	---
Barranquilla (Atlántico)	1,100,000	1,100,000	1,100,000	=
Campoalegre (Huila)	1,400,000	1,400,000	1,400,000	---
Cúcuta (Norte de Santander)	900,000	1,220,000	1,092,500	-
Espinal (Tolima)	1,050,000	1,260,000	1,141,250	--
Ibagué (Tolima)	1,103,000	1,470,000	1,260,200	-
Magangué (Bolívar)	700,000	850,000	790,000	--
Purificación (Tolima)	1,084,000	1,084,000	1,084,000	=
Sahagún (Córdoba)	1,190,000	1,190,000	1,190,000	n . d
San Marcos (Sucre)	800,000	800,000	800,000	--
San Martín (Meta)	900,000	900,000	900,000	---
Valledupar (Cesar)	700,000	800,000	750,000	--
Venadillo (Tolima)	1,050,000	1,050,000	1,050,000	=
Villavicencio (Meta)	1,000,000	1,050,000	1,025,000	---
Yopal (Casanare)	900,000	1,050,000	986,250	--
Arroz paddy verde				
Acacias (Meta)	1,160,000	1,192,000	1,176,000	=
Aguazul (Casanare)	1,160,000	1,160,000	1,160,000	=
Alvarado (Tolima)	1,160,000	1,160,000	1,160,000	=
Barranquilla (Atlántico)	1,000,000	1,140,000	1,070,000	=
Bucaramanga (Santander)	1,160,000	1,160,000	1,160,000	-
Campoalegre (Huila)	1,240,000	1,244,000	1,242,000	-
Cúcuta (Norte de Santander)	1,000,000	1,176,000	1,128,000	-
Espinal (Tolima)	1,244,000	1,288,000	1,262,000	=
Granada (Meta)	1,168,000	1,168,000	1,168,000	=
Ibagué (Tolima)	1,252,000	1,360,000	1,295,200	=
Lérida (Tolima)	1,244,000	1,244,000	1,244,000	---
Magangué (Bolívar)	1,000,000	1,000,000	1,000,000	=
Neiva (Huila)	1,240,000	1,240,000	1,240,000	--
Purificación (Tolima)	1,072,000	1,072,000	1,072,000	---
Rivera (Huila)	1,246,000	1,246,000	1,246,000	--
San Marcos (Sucre)	1,000,000	1,000,000	1,000,000	=
San Martín (Meta)	1,184,000	1,196,000	1,190,667	=
Valledupar (Cesar)	1,100,000	1,180,000	1,136,667	=
Venadillo (Tolima)	1,280,000	1,280,000	1,280,000	=

BOLETÍN SEMANAL PRECIOS MAYORISTAS

Cuadro 10. Precios de venta del arroz y subproductos en molino (conclusión)
Septiembre 2020

Productos y mercados	Pesos por kilogramo			Tendencia
	Mínimo	Máximo	Medio	
Arroz paddy verde (continuación)				
Villanueva (Casanare)	1,152,000	1,152,000	1,152,000	=
Villavicencio (Meta)	1,168,000	1,176,000	1,174,000	=
Yopal (Casanare)	1,149,000	1,160,000	1,157,800	=
Harina de arroz				
Acacias (Meta)	735,000	750,000	742,500	--
Aguazul (Casanare)	669,000	829,000	758,250	-
Alvarado (Tolima)	800,000	800,000	800,000	=
Barranquilla (Atlántico)	650,000	700,000	676,667	-
Bucaramanga (Santander)	720,000	760,000	740,000	-
Campoalegre (Huila)	810,000	875,000	842,500	=
Cúcuta (Norte de Santander)	700,000	840,000	747,000	-
Espinal (Tolima)	683,000	819,000	758,750	-
Granada (Meta)	735,000	735,000	735,000	--
Ibagué (Tolima)	735,000	903,000	823,200	=

TENDENCIAS

---	-
Variación mayor al -20 %	Variación entre 0 % y -10 %
--	=
Variación entre -10 % y -20 %	Variación igual a 0 %

Productos y mercados	Pesos por kilogramo			Tendencia
	Mínimo	Máximo	Medio	
Harina de arroz (continuación)				
Lérida (Tolima)	833,000	833,000	833,000	=
Magangué (Bolívar)	580,000	600,000	588,000	-
Montería (Córdoba)	689,000	689,000	689,000	-
Neiva (Huila)	830,000	830,000	830,000	++
Planeta Rica (Córdoba)	700,000	700,000	700,000	n. d.
Purificación (Tolima)	782,000	782,000	782,000	=
Rivera (Huila)	750,000	750,000	750,000	--
Sahagún (Córdoba)	700,000	740,000	720,000	-
San Marcos (Sucre)	580,000	600,000	590,000	--
San Martín (Meta)	788,000	819,000	803,500	=
Valledupar (Cesar)	600,000	750,000	666,667	--
Venadillo (Tolima)	777,000	777,000	777,000	=
Villanueva (Casanare)	756,000	756,000	756,000	=
Villavicencio (Meta)	714,000	893,000	787,750	=
Yopal (Casanare)	651,000	827,000	725,400	=

+	+++
Variación entre 0 % y 10 %	Variación mayor al 20 %
++	n. d.
Variación entre 10 % y 20 %	No determinado



@DANE_Colombia



/DANEColombia



/DANEColombia



@DANEColombia

SIPSA Sistema de Información de Precios y Abastecimiento del Sector Agropecuario

www.dane.gov.co