

Comportamiento de los precios

Reducción en los precios de los alimentos



Fuente: <http://tierrafertil.com.mx/wp-content/uploads/2014/04/21ABR-MANGO.jpg>

El Departamento Administrativo Nacional de Estadística (DANE), por medio del Sistema de Información de Precios y Abastecimiento del Sector Agropecuario (Sipsa), comunicó que durante la semana del 12 al 18 de noviembre del 2016 bajaron las cotizaciones de las hortalizas, las frutas y los tubérculos.

En el grupo de las hortalizas se destacó la reducción de los precios del pepino cohombro, la habichuela, el frijol verde, el pimentón, el repollo blanco, el tomate chonto, el chócolo mazorca y la remolacha. En el caso del pepino cohombro, por ejemplo, aumentó la producción en Antioquia, Valle del Cauca, Nariño y Santander.

Asimismo, bajaron las cotizaciones de las frutas frescas, especialmente del mango Tommy, el maracuyá, el lulo, la mandarina arrayana, el tomate de árbol, la curuba, la guayaba pera, el limón Tahití, la piña gold, la mora de Castilla, el banano Urabá, la granadilla y la guanábana. Se presentó un aumento de la oferta de mango Tommy procedente de Tolima y Cundinamarca, lo que generó la caída del precio mayorista.

También se presentó una reducción de los precios del plátano hartón verde, las papas criolla limpia, única, suprema, capira y parda pastusa, la yuca criolla y las arracachas amarilla y blanca, lo que provocó la caída en las cotizaciones de los tubérculos. La reducción en los precios mayoristas del plátano hartón verde se explicó por el incremento en la producción en el Eje Cafetero, Córdoba y Arauca.

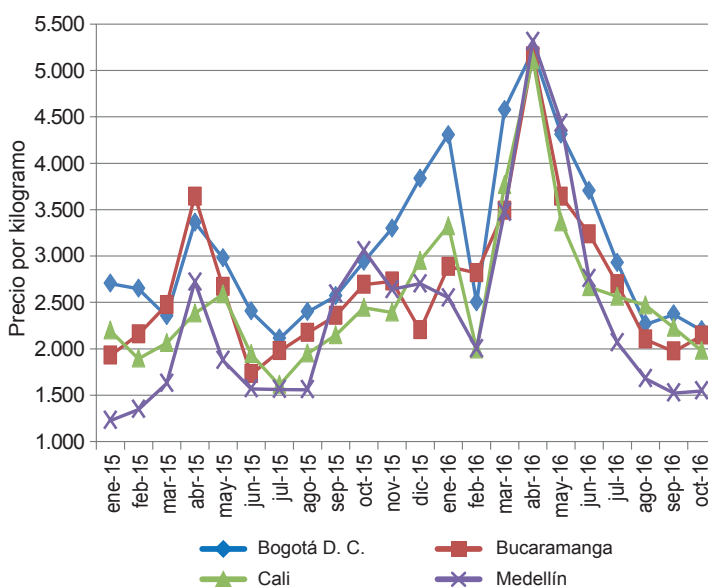
Informe de contexto

Comportamiento de los precios de la mora

La mora es una de las principales frutas en la canasta de alimentos de los colombianos, junto con el tomate de árbol, el banano y la naranja, y su consumo se da en jugos, salsas y dulces. Su producción se caracteriza por estar directamente relacionada con las condiciones climáticas, pues tanto las altas temperaturas como el exceso de lluvias afectan la formación de los frutos.

Esta situación se reflejó claramente en el comportamiento de los precios mayoristas, los cuales se incrementaron considerablemente entre octubre de 2015 y

Gráfico 1. Comportamiento de los precios de la mora de Castilla 2015 (enero) - 2016 (octubre)



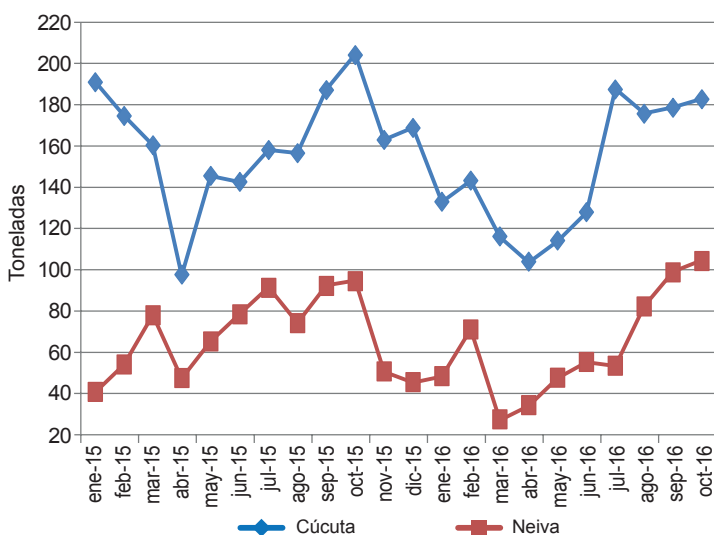
Fuente: DANE-Sipsa

CONTENIDO

	pág.		pág.
Comportamiento de los precios	1	Verduras y hortalizas	5
Informe de contexto	1	Frutas frescas	13
Indicador de abastecimiento	3	Tubérculos, raíces y plátanos	22
Lo que más sube, lo que más baja	4	Granos, carnes y procesados	26



Gráfico 2. Abastecimiento de mora a las centrales de abasto de Cúcuta y Neiva 2015 (enero) - 2016 (octubre)



Fuente: DANE-Sipsa

abril de 2016, cuando en el país se registró el fenómeno de El Niño y se reportaron temperaturas bastante altas en las zonas productoras, que incidieron tanto en la formación de frutos, como en su producción y abastecimiento a los mercados.

Vale la pena anotar que los principales departamentos productores de mora a nivel nacional son Santander, Cundinamarca y Boyacá, que para el 2015 sumaron el 71% del total nacional, según la ENA. Le siguen en orden de importancia Nariño, Risaralda y Antioquia, con un 21% del total.

En el caso de los precios, las mayores alzas se registraron entre febrero y abril de 2016, pues los cultivos se vieron bastante afectados por las altas temperaturas de los meses anteriores (cuando se sintió con más fuerza el fenómeno) y en este momento la producción fue menor y la mora con la que se contó en los mercados no fue del tamaño ni la calidad deseados. En Cali, por ejemplo, entre octubre del 2015 y abril del 2016 las cotizaciones se incrementaron un 109%, en Bucaramanga un 91%, en Bogotá 77% y en Medellín 74%.

En el caso del abastecimiento a los mercados, entre octubre de 2015 y abril de 2016, el ingreso de mora a los diferentes mercados del país se redujo en un 44%, pasando de 2.980 a 1.656 toneladas.

Esta situación se registró especialmente en las centrales de abasto de Bucaramanga y Neiva, a donde llega mora principalmente desde Santander y Huila, respectivamente.

Sin embargo, las reducciones en el ingreso a los mercados no solo se presentaron en estas ciudades, sino en otras capitales del país. En Bogotá, por ejemplo, la caída fue del 47% y obedeció al menor ingreso desde San Bernardo, Silvania, Pasca, Fusagasugá, Granada y Arbeláez (Cundinamarca), donde los cultivos se vieron afectados por la escasez hídrica que se reportó en meses anteriores.

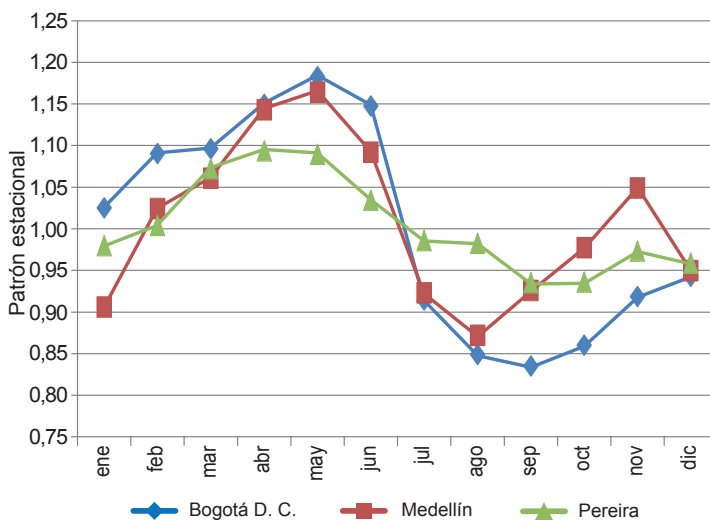
Igual situación se presentó en la ciudad de Cali, a donde llega mora desde Huila, Nariño y Valle del Cauca y el ingreso mientras se dio el Fenómeno de El Niño se redujo un 38%. Los principales municipios proveedores de mora a la capital de Valle del Cauca son Isnos, Pitalito (Huila), La Unión, Cartago (Valle del Cauca) y La Unión (Nariño).

Históricamente las cotizaciones mayoristas de la mora de Castilla muestran un comportamiento marcado a lo largo del año, con dos picos de precios altos. Los mayores incrementos se registran en el primer trimestre del año, seguido de una reducción hasta más o menos julio o agosto, momento en el cual vuelven a subir para bajar durante los últimos meses del año.

En general se encontró un incremento en los precios hasta el primer cuatrimestre del 2016, ocasionado por el déficit hídrico y las altas temperaturas que se presentaron en las zonas productoras, como consecuencia de la presencia del fenómeno de El Niño.

Los mayores incrementos en las cotizaciones mayoristas entre octubre de 2015 y abril de 2016 se presentaron en las ciudades de Cali, Bucaramanga, Bogotá y Medellín, con más del 70%.

Gráfico 3. Patrón estacional de los precios mayoristas de la mora de Castilla



Fuente: DANE-Sipsa. Cálculos: DANE.

Indicador de abastecimiento de alimentos

Disminuye ingreso de frutas



Fuente: DANE.

El acopio en los mercados mayoristas de Mercar, Barranquillita, Granabastos, Corabastos, Las Flores, Centroabastos, Cavasa, Santa Helena, Cenabastos, La Nueva Sexta, Centro de Acopio de Ipiales, Ipiales Somos Todos, Central Mayorista de Antioquia, Plaza Minorista José María Villa, Surabastos, El Potrerillo, Mercasa, Complejo de Servicios del Sur y la Central de Abastos de Villavicencio, para las semanas del 3 al 9 de noviembre y del 10 al 16 de noviembre, registró un descenso del 3,59 %.

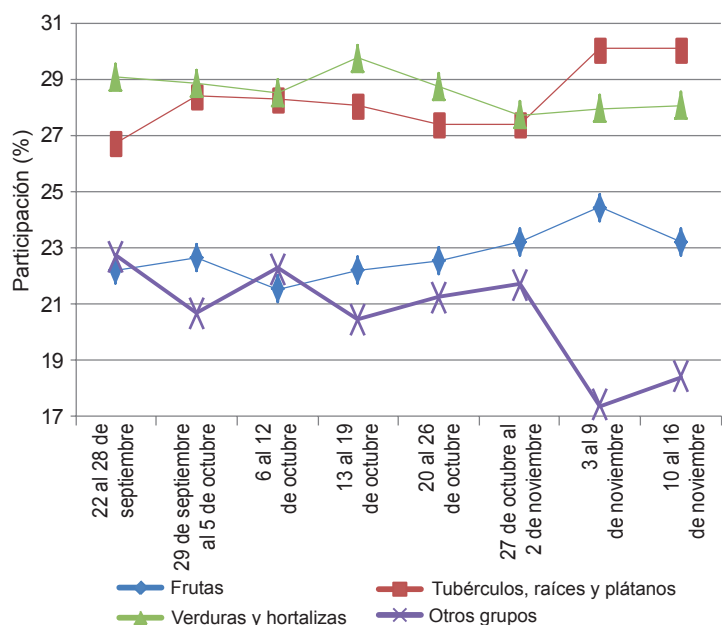
Entre los grupos de alimentos que más redujeron su oferta se encontraron las frutas frescas, que disminuyeron sus inventarios en un 8,43 %. Les siguieron los tubérculos, raíces y plátanos, cayendo un 3,35 %, y las verduras y hortalizas, que bajaron en un 3,12 %. A diferencia, los otros grupos, entre los que se encuentran las carnes, los procesados, los granos, los cereales, los lácteos, los huevos y los pescados, registraron un incremento del 2,05 %.

A continuación se hace referencia a las centrales donde disminuyó el abastecimiento. En Neiva, en Surabastos, el suministro de alimentos se redujo en un 18,59 % por efecto del grupo de los tubérculos, raíces y plátanos que cayó un 22,83 %, debido a alimentos como la papa suprema y el plátano hartón verde; en Pereira, en Mercasa, el acopio se redujo un 18,29 % a raíz de las frutas que registraron un descenso del 24,75 %, ante la

menor oferta de cítricos como mandarina arrayana y naranja Valencia. En el caso de Bogotá, en Corabastos y Las Flores, el ingreso de alimentos bajó un 8,00 %, como resultado del bajo ingreso de tubérculos, raíces y plátanos en un 12,03 % por los bajos inventarios de papas criolla y suprema; en Barranquilla, en los mercados de Barranquillita y Granabastos, el abastecimiento descendió un 3,67 % por la frutas que cayeron en su conjunto un 14,01 % debido al menor acopio de limón común y tomate de árbol. Respecto a la central mayorista de Bucaramanga, Centroabastos, el abastecimiento de alimentos reportó un descenso del 1,75 %, ya que las frutas disminuyeron su entrada en un 6,09 %, por alimentos como el limón común y la papaya Maradol; y en Medellín, en la Central Mayorista de Antioquia y la Plaza Minorista José María Villa, la oferta de alimentos descendió un 1,43 % por una caída en el aprovisionamiento de las frutas del 7,62 %, como consecuencia de los menores inventarios de maracuyá y naranja Valencia.

Así, la participación para la semana comprendida del 10 al 16 de noviembre, en el acumulado de los merca-

Gráfico 4. Participación de los alimentos que fueron registrados en los mercados Mercar, Barranquillita, Granabastos, Corabastos, Las Flores, Centroabastos, Cavasa, Santa Helena, Cenabastos, La Nueva Sexta, Centro de Acopio, Ipiales Somos Todos, CMA, Plaza Minorista José María Villa, Surabastos, El Potrerillo, Mercasa, Complejo de Servicios del Sur y la Central de Abastos de Villavicencio. 2016 (22 de septiembre al 16 de noviembre)



Fuente: DANE-Sipsa



dos, fue de la siguiente manera: los tubérculos, raíces y plátanos con el 30,19 %, seguidos por las verduras y hortalizas con el 28,18 %, las frutas frescas con un

23,20 %, y otros grupos (carnes, procesados, granos, cereales, lácteos, huevos y pescados) con un 18,43 %.

Lo que más sube, lo que más baja

Ciudades	Lo que más sube	Lo que más baja
Barranquilla	Frijol cabeza negra, carne de res lomo fino, ajo importado, papa R-12 roja, carne de res chatas, papa única, huevo rojo B, lulo, avena en hojuelas, fécula de maíz.	Repollo blanco, pepino cohombro, brócoli, habichuela, lenteja importada, pollo entero congelado sin vísceras, mora de Castilla, cebolla junca, remolacha, pimentón, tomate chonto, huevo rojo A, guayaba pera, vinagre.
Bogotá, D. C.	Pepino de rellenar, papa criolla sucia, pitahaya, cebolla cabezona blanca, panela cuadrada morena, queso costeño, cebolla junca, chócolo de mazorca, pechuga de pollo, arracacha amarilla, ahuyama, pera nacional, fresa, coco, fríjol bolón, berenjena, azúcar morena, maíz amarillo cáscara, harina de trigo, fríjol cargamanto rojo, borojó, margarina, aguacate papelillo.	Brócoli, guayaba pera, cebolla puerro, espinaca, maracuyá, tomate chonto, acelga, tomate larga vida, mandarina arrayana, papaya Maradol, apio, coliflor, ajo, piña perolera, curuba, repollo morado, lulo, tomate de árbol, mango Tommy, papa suprema, papa R-12 negra.
Bucaramanga	Badea, cilantro, aguacate común, pitahaya, guanábana, arveja verde en vaina, acelga, guanábana, acelga, tangelo, aguacate papelillo, uva importada, ahuyama, pera importada, rábano rojo, manzana roja importada, limón común, zanahoria, fresa, granadilla, cebolla cabezona blanca.	Pepino cohombro, piña perolera, fríjol verde en vaina, chócolo mazorca, habichuela, breva, guayaba pera, tomate Riogrande, mango Tommy, yuca criolla, maracuyá, mora de Castilla, tomate de árbol, durazno nacional, naranja Valencia, arracacha amarilla, piña gold, melón Cantalup, papaya melona, patilla, pimentón, lulo.
Cali	Cebolla junca, cebolla cabezona blanca, arveja verde en vaina, melón Cantalup, mora de Castilla, tomate chonto, naranja Valencia, papa suprema, piernas de pollo, lulo, aguacate papelillo, uva roja, pepino cohombro, maracuyá, pechuga de pollo, queso Caquetá, habichuela.	Repollo blanco, papa criolla limpia, limón Tahití, zanahoria, pimentón, papaya Maradol, piña gold, lechuga Batavia, guayaba pera, remolacha, chócolo mazorca, papa única, arracacha amarilla, coliflor, brócoli, plátano hartón verde, ahuyama.
Cartagena	Panela cuadrada blanca, fríjol palomito imp, repollo blanco, pastas alimenticias, apio, mora de Castilla, vinagre, berenjena, ahuyama, arroz, galletas saladas, curuba, zanahoria, ñame espino.	Pierna pernil con rabadilla, pepino cohombro, cebolla cabezona roja, maíz blanco trillado, mandarina común, cebolla junca, chócolo mazorca, lenteja importada, coco.
Cúcuta	Arveja verde en vaina, lechuga Batavia, fresa, guayaba pera, tomate de árbol, zanahoria, calabaza, banano criollo, uva importada, haba verde, queso campesino, manzana roja importada, melón Cantalup, yuca criolla, zanahoria bogotana, aguacate común, huevo rojo A, papaya Maradol, carne de res morrillo, chócolo mazorca, piña gold.	Limón común, habichuela, pepino cohombro, papa única, carne res costilla, pimentón, mora de Castilla, mango Tommy, plátano hartón maduro, carne de res punta de anca, coliflor, brócoli, carne de res muchacho, centro de pierna, cebolla junca, apio, granadilla, tomate chonto, carne de res chatas, ajo, kiwi, repollo morado.
Medellín	Pitahaya, repollo morado, cebolla junca, calabacín, borojó, arracacha blanca, arveja verde en vaina, apio, papaya Melona, papaya redonda, curuba, queso doble crema, melón Cantalup, cebolla cabezona blanca, limón común, piña gold, yuca criolla, breva, queso costeño, coco.	Frijol verde cargamanto, mango común, limón mandarina, repollo blanco, lulo, patilla, habichuela, guayaba pera, gulupa, brócoli, papa criolla limpia, mora de Castilla, pepino cohombro, guayaba manzana, papaya hawaiana, mango Tommy, kiwi, tomate de árbol, aguacate Hass, lechuga Batavia, tomate chonto, pimentón, papa nevada.
Pereira	Limón Tahití, naranja Sweet, zanahoria, tangelo, naranja Valencia, cebolla cabezona blanca, ajo, manteca, melón Cantalup, kiwi, cebolla junca, limón común, avena en hojuelas, arveja verde en vaina, papaya Maradol, manzana roja importada, uva roja.	Pepino cohombro, fríjol verde en vaina, guayaba agria, lulo, maracuyá, habichuela, curuba, mango reina, mango Tommy, piña gold, repollo blanco, apio, mora de Castilla, plátano hartón verde, coliflor, tomate chonto, papa criolla limpia, tomate de árbol, piña manzana.

Verduras y hortalizas

Disminuyó la cotización de la habichuela



Fuente: DANE.

A lo largo de esta semana se observó un descenso en las cotizaciones mayoristas de la habichuela; situación que obedeció al aumento de la oferta procedente de Granada, El Santuario, El Carmen de Viboral (Antioquia), El Cerrito, Darién, Pradera, Restrepo, Palmira (Valle del Cauca), Fusagasugá (Cundinamarca), Algeciras (Huila), Armenia (Quindío) y Pereira (Risaralda). La reducción se registró en treinta y dos de los cuarenta y cuatro mercados en donde se transó. En Armenia, por ejemplo, el precio bajó un 19,64 % y el kilo se consiguió a \$900.

También disminuyeron las cotizaciones del pepino cohombro, el fríjol cargamanto, el pimentón, el tomate chonto y el repollo blanco. Es así como el pepino cohombro disminuyó su precio en treinta y cuatro de los cuarenta mercados en donde se ofreció. Lo anterior, según los comerciantes, se relacionó con la buena disponibilidad registrada desde Cocorná, Granada (Antioquia), El Peñol (Nariño), Algeciras y Pitalito (Huila), además del inicio de nuevos ciclos de producción en Pradera, Darién, Restrepo y Candelaria (Valle del Cauca).

Un mayor ingreso de producto de primera calidad desde Ubaque, Fómeque, Cáqueza, Arbeláez, Fusagasugá (Cundinamarca), El Carmen de Viboral, El Santuario, San Vicente (Antioquia), Ipiales (Nariño), Cajamarca (Tolima), Tuluá (Valle del Cauca), Buenavista y Samacá (Boyacá) fue la razón para que el fríjol

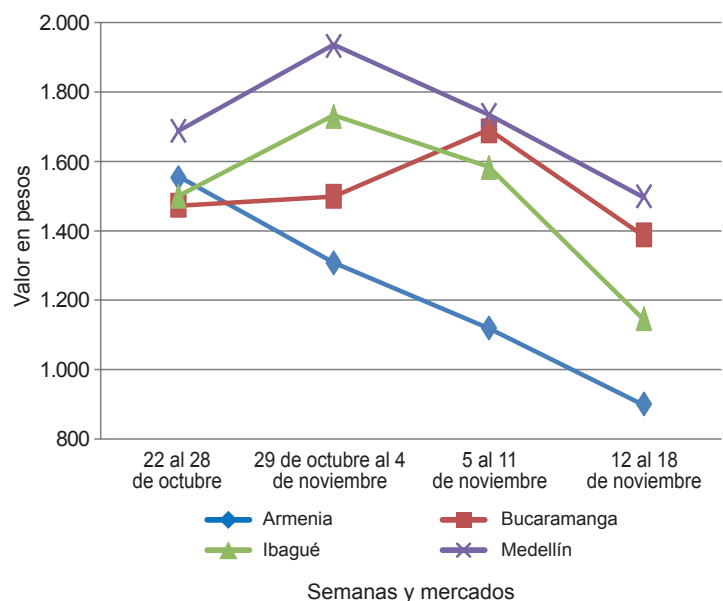
cargamanto verde bajara de precio en veintiuno de los veintitrés mercados en donde se comercializó.

Para el pimentón, mejoró la producción en El Peñol, Yolombó, Marinilla (Antioquia), El Peñol (Nariño), Algeciras (Huila), Dagua, Candelaria, Restrepo (Valle del Cauca), Pinchote (Santander), Belén, Belalcázar, Pereira (Risaralda) y Girón (Santander), lo que contribuyó a que se redujera el precio.

En cambio, se reportó un incremento en las cotizaciones de la arveja verde en vaina, la ahuyama, la zanahoria y la cebolla cabezona roja. En cuanto a la arveja, su tendencia al alza estuvo relacionada con las precipitaciones de los últimos días que han dificultado las recolecciones en Pamplona, Ábrego, Mutiscua (Norte de Santander), Ipiales (Nariño), Samacá (Boyacá), Carmen de Carupa y Simijaca (Cundinamarca). Lo anterior generó que este producto aumentara su cotización en veinticuatro de los treinta y cinco mercados en donde se transó.

Finalmente, subió el precio mayorista de la ahuyama en diecisiete de los treinta y tres mercados en donde se vendió. Según las fuentes, la menor recolección en La Tebaida, Armenia, Montenegro, Quimbaya (Quindío), El Banco (Magdalena), Montería (Córdoba), Socorro (Santander), Zarzal y Caicedonia (valle del Cauca) fue la circunstancia que motivó el incremento en los precios.

Gráfico 5. Comportamiento de los precios de la habichuela 2016 (22 de octubre al 18 de noviembre)



Fuente: DANE-Sipsa

Cuadro 1. Mercados mayoristas. Precios de venta de verduras y hortalizas (continuación)
2016 (12 al 18 de noviembre)

Productos y mercados	Pesos por kilogramo				Tendencia	Productos y mercados	Pesos por kilogramo				Tendencia
	Mínimo	Máximo	Medio	Precios			Mínimo	Máximo	Medio	Precios	
Arveja verde en vaina (continuación)						Calabaza (continuación)					
El Carmen de Viboral (Antioquia)	2.800	3.200	3.000		++	Cúcuta, Cenabastos	444	667	528		+
El Santuario (Antioquia)	3.000	3.500	3.258		+	Medellín, Central					
Ibaqué, Plaza La 21	2.400	3.200	2.933		-	Mayorista de Antioquia	500	600	550		=
Ipiales (Nariño), Ipiales somos todos	2.400	3.000	2.683		-	Montería (Córdoba)	400	600	522		-
La Ceja (Antioquia)	3.000	3.500	3.142		-	Cebolla cabeza blanca					
Manizales (Caldas)	2.300	4.000	3.463		n.d.	Arauca (Arauca)	500	530	517		-
Marinilla (Antioquia)	3.000	3.200	3.133		+	Armenia, Mercar	480	600	543		+
Medellín, Central						Barranquilla, Barranquillita	560	600	587		-
Mayorista de Antioquia	2.800	3.500	3.120		++	Barranquilla, Granabastos	620	640	635		=
Medellín, Plaza						Bogotá, D. C., Corabastos	400	600	492		++
Minorista José María Villa	3.000	3.500	3.180		+++	Bucaramanga, Centroabastos	400	500	490		+
Neiva, Surabastos	2.400	3.600	3.113		-	Cartagena, Bazurto	600	700	643		++
Palmira (Valle del Cauca)	2.800	2.800	2.800		=	Cartago (Valle del Cauca)	640	700	677		+++
Pamplona (Norte de Santander)	2.600	3.750	3.134		+++	Chiquinquirá (Boyacá)	400	800	581		-
Pereira, La 41	3.200	4.000	3.500		+++	Cúcuta, Cenabastos	300	400	376		-
Pereira, Mercasa	3.200	3.840	3.449		+	Duitama (Boyacá)	220	240	230		-
Rionegro (Antioquia)	3.000	3.500	3.180		++	Florencia (Caquetá)	460	500	480		=
San Gil (Santander)	3.200	3.360	3.253		-	Ibaqué, Plaza La 21	400	560	453		+
San Vicente (Antioquia)	2.700	3.000	2.850		++	La Ceja (Antioquia)	700	1.000	833		+++
Socorro (Santander)	3.200	3.600	3.413		-	Manizales (Caldas)	500	700	580		+
Sogamoso (Boyacá)	3.000	4.000	3.667		++	Medellín, Central					
Sonsón (Antioquia)	2.167	2.350	2.285		+++	Mayorista de Antioquia	489	900	665		+
Tuluá (Valle del Cauca)	2.800	3.200	3.000		+	Medellín, Plaza					
Tunja, Complejo de Servicios del Sur	3.200	3.600	3.440		+	Minorista José María Villa	600	800	755		-
Ubaté (Cundinamarca)	3.000	3.000	3.000		---	Montería (Córdoba)	600	700	617		+
Villavicencio, CAV	3.400	4.000	3.667		+	Pamplona (Norte de Santander)	300	400	371		-
Yopal (Casare)	4.167	4.167	4.167		++	Pereira, La 41	360	500	430		-
						Pereira, Mercasa	440	500	471		++
Arveja verde en vaina pastusa						Rionegro (Antioquia)	521	625	581		-
Bogotá, D. C., Corabastos	3.400	4.000	3.667		+	San Gil (Santander)	400	440	418		+
Buenaventura (Valle del Cauca)	3.600	4.000	3.900		+	Santa Marta (Magdalena)	500	600	558		+
Cali, Cavasa	3.000	3.500	3.217		++	Sincedejo (Sucre)	560	600	592		+
Cali, Santa Helena	3.000	3.200	3.100		++	Socorro (Santander)	400	500	457		-
La Unión (Nariño)	2.300	2.400	2.375		-	Sogamoso (Boyacá)	260	300	287		-
Manizales (Caldas)	3.250	4.000	3.708		+++	Tunja, Complejo de Servicios del Sur	260	300	292		-
Medellín, Central						Ubaté (Cundinamarca)	440	440	440		=
Mayorista de Antioquia	2.800	3.000	2.920		++	Valledupar, Mercabastos	500	500	500		+
Pasto, El Potrerillo	2.500	3.200	2.830		+++	Villavicencio, CAV	500	600	533		-
Popayán (Cauca)	3.000	3.100	3.033		++	Cebolla cabeza blanca bogotana					
						Buenaventura (Valle del Cauca)	521	625	559		-
Berenjena						Cali, Cavasa	458	542	496		+
Armenia, Mercar	1.600	1.700	1.650		-	Neiva, Surabastos	360	500	407		+
Barranquilla, Barranquillita	500	550	535		+	Tuluá (Valle del Cauca)	521	604	556		++
Bogotá, D. C., Corabastos	1.400	1.500	1.494		+	Cebolla cabeza blanca importada					
Cartagena, Bazurto	1.250	1.250	1.250		+	Cali, Cavasa	609	652	630		-
Manizales (Caldas)	2.000	2.000	2.000		=	Ipiales (Nariño), Ipiales somos todos	435	652	548		++
Medellín, Central						Cebolla cabeza blanca pastusa					
Mayorista de Antioquia	1.400	1.400	1.400		-	Buenaventura (Valle del Cauca)	521	625	542		+
Montería (Córdoba)	750	875	781		=	Cali, Cavasa	375	417	402		++
Sincedejo (Sucre)	583	583	583		-	Cali, Santa Helena	375	417	396		+++
						Palmira (Valle del Cauca)	500	583	549		+
Brócoli						Pasto, El Potrerillo	250	313	297		++
Armenia, Mercar	1.200	1.600	1.400		=	Popayán (Cauca)	396	417	414		++
Barranquilla, Barranquillita	4.500	5.000	4.817		+	Túquerres (Nariño)	292	354	326		--
Barranquilla, Granabastos	3.200	3.500	3.350		---	Cebolla cabeza roja					
Bogotá, D. C., Corabastos	1.000	2.000	1.173		---	Bogotá, D. C., Corabastos	800	1.000	939		++
Bucaramanga, Centroabastos	1.700	2.000	1.925		-	Cúcuta, Cenabastos	833	1.042	929		+
Cali, Cavasa	1.200	1.300	1.233		-	Florencia (Caquetá)	1.200	1.240	1.213		+
Cali, Santa Helena	1.400	1.500	1.433		-	Neiva, Surabastos	1.111	1.222	1.160		+
Cartagena, Bazurto	4.000	4.000	4.000		=	San Gil (Santander)	1.400	1.600	1.500		-
Chiquinquirá (Boyacá)	1.000	1.300	1.100		++	Cebolla cabeza roja importada					
Cúcuta, Cenabastos	1.500	2.000	1.750		---	Arauca (Arauca)	1.200	1.360	1.287		--
Duitama (Boyacá)	1.200	1.300	1.250		+	Bogotá, D. C., Corabastos	1.250	1.250	1.250		=
Ibaqué, Plaza La 21	1.000	1.500	1.333		+	Bucaramanga, Centroabastos	1.250	1.354	1.276		-
Ipiales (Nariño), Ipiales somos todos	833	1.000	910		++	Cali, Cavasa	1.200	1.244	1.233		-
Manizales (Caldas)	2.000	2.667	2.333		--	Ipiales (Nariño), Ipiales somos todos	978	1.087	1.010		+
Medellín, Central						Medellín, Central					
Mayorista de Antioquia	1.000	2.000	1.470		--	Mayorista de Antioquia	1.250	1.600	1.401		=
Neiva, Surabastos	2.400	3.000	2.928		+	Montería (Córdoba)	1.300	1.400	1.325		=
Palmira (Valle del Cauca)	1.000	1.167	1.083		+	Cebolla cabeza roja ocañera					
Pamplona (Norte de Santander)	1.700	2.000	1.900		n.d.	Barranquilla, Barranquillita	917	958	941		--
Pasto, El Potrerillo	1.000	1.000	1.000		=	Cartagena, Bazurto	1.000	1.111	1.037		-
Sogamoso (Boyacá)	1.300	1.500	1.456		+++	Santa Marta (Magdalena)	1.064	1.857	1.401		-
Tunja, Complejo de Servicios del Sur	900	1.000	960		+	Sincedejo (Sucre)	889	1.429	1.143		+
Ubaté (Cundinamarca)	1.000	1.000	1.000		=	Valledupar, Mercabastos	900	1.200	1.017		-
Villavicencio, CAV	1.667	2.333	1.981		+	Valledupar, Mercado Nuevo	900	1.200	1.017		-
Calabacín						Calabaza					
Bogotá, D. C., Corabastos	160	300	217		+	Bogotá, D. C., Corabastos	320	320	320		-
Duitama (Boyacá)	400	400	400		-						
Medellín, Central											
Mayorista de Antioquia	800	1.200	1.055		+++						
Tunja, Complejo de Servicios del Sur	250	300	295		-						
Ubaté (Cundinamarca)	1.000	1.000	1.000		=						

**Cuadro 1. Mercados mayoristas. Precios de venta de verduras y hortalizas (continuación)
2016 (12 al 18 de noviembre)**

Productos y mercados	Pesos por kilogramo				Tenden- cia	Productos y mercados	Pesos por kilogramo				Tenden- cia
	Mínimo	Máximo	Medio				Mínimo	Máximo	Medio		
Cebolla cabezona roja peruana						Chócolo mazorca (continuación)					
Barranquilla, Barranquillita	1.378	1.444	1.407	-		Cali, Santa Helena	643	714	690	-	
Barranquilla, Granabastos	1.422	1.444	1.439	=		Cartagena, Bazurto	700	875	773	-	
Cartagena, Bazurto	1.304	1.413	1.341	-		Cartago (Valle del Cauca)	1.000	1.050	1.025	=	
Sincelejo (Sucre)	1.413	1.565	1.484	+		Chiquinquirá (Boyacá)	460	500	495	-	
Valledupar, Mercabastos	900	1.200	1.017	-		Cúcuta, Cenabastos	455	727	567	-	
Cebolla junca						Duitama (Boyacá)	560	600	580	-	
Arauca (Arauca)	926	963	944	+		Ibagué, Plaza La 21	320	400	373	--	
Armenia, Mercar	571	643	589	-		Ipiales (Nariño), Ipiales somos todos	629	714	654	-	
Bucaramanga, Centroabastos	500	625	561	-		Manizales (Caldas)	462	500	474	-	
Cartagena, Bazurto	735	735	735	-		Marinilla (Antioquia)	625	683	651	+	
Cartago (Valle del Cauca)	640	800	730	-		Medellín, Central					
Chiquinquirá (Boyacá)	750	833	785	-		Mayorista de Antioquia	588	647	615	-	
Florencia (Cauquetá)	760	880	827	+		Medellín, Plaza					
Ipiales (Nariño), Ipiales somos todos	650	1.500	1.129	+		Minorista José María Villa	533	667	600	-	
La Ceja (Antioquia)	960	1.200	1.100	-		Montería (Córdoba)	800	900	825	=	
Manizales (Caldas)	800	960	840	=		Neiva, Surabastos	560	640	597	++	
Medellín, Central						Pamplona (Norte de Santander)	455	545	528	-	
Mayorista de Antioquia	467	1.500	1.135	+++		Pasto, El Potrerillo	714	786	732	+	
Medellín, Plaza						Peñol (Antioquia)	558	667	611	-	
Minorista José María Villa	1.500	2.000	1.745	+++		Popayán (Cauca)	629	657	645	--	
Montería (Córdoba)	833	1.000	944	--		Rionegro (Antioquia)	429	500	482	+	
Neiva, Surabastos	720	880	747	--		San Andrés de Tumaco (Nariño)	714	714	714	-	
Pereira, La 41	467	667	544	+++		San Gil (Santander)	750	1.000	850	+	
Pereira, Mercasa	467	533	496	+		Santa Marta (Magdalena)	600	700	660	--	
Rionegro (Antioquia)	1.000	1.200	1.128	+		Sincelejo (Sucre)	560	700	607	+	
Santa Marta (Magdalena)	667	867	767	+		Socorro (Santander)	750	875	804	+	
Sincelejo (Sucre)	600	800	649	+		Sogamoso (Boyacá)	480	600	542	-	
Sonsón (Antioquia)	560	640	610	=		Sonsón (Antioquia)	450	500	475	-	
Ubaté (Cundinamarca)	1.040	1.080	1.060	-		Tuluá (Valle del Cauca)	571	643	607	--	
Valledupar, Mercabastos	600	667	656	-		Tunjá, Complejo de Servicios del Sur	460	560	501	+	
Villavicencio, CAV	870	1.087	1.020	-		Ubaté (Cundinamarca)	600	600	600	=	
Yopal (Casanare)	1.000	1.087	1.043	=		Valledupar, Mercabastos	667	933	756	--	
						Villavicencio, CAV	800	1.000	921	++	
						Yopal (Casanare)	1.000	1.125	1.063	=	
Cebolla junca Aquitania						Cidra					
Barranquilla, Barranquillita	600	800	731	--		Bogotá, D. C., Corabastos	700	750	706	-	
Barranquilla, Granabastos	667	933	767	+		Marinilla (Antioquia)	400	440	416	-	
Bogotá, D. C., Corabastos	833	1.167	968	+		Medellín, Central					
Bucaramanga, Centroabastos	500	625	563	-		Mayorista de Antioquia	500	600	550	-	
Cali, Cavasa	533	756	635	+++		Peñol (Antioquia)	400	460	428	--	
Duitama (Boyacá)	500	567	533	+		San Vicente (Antioquia)	300	400	358	---	
Ibagué, Plaza La 21	600	800	687	-		Villavicencio, CAV	800	1.040	843	+	
Neiva, Surabastos	567	800	702	--							
San Gil (Santander)	800	960	853	=		Cilantro					
Sogamoso (Boyacá)	467	533	504	-		Arauca (Arauca)	5.000	5.000	5.000	=	
Tuluá (Valle del Cauca)	1.511	1.511	1.511	=		Armenia, Mercar	1.600	1.600	1.600	=	
Tunjá, Complejo de Servicios del Sur	500	567	507	--		Barranquilla, Barranquillita	3.400	5.500	4.250	+++	
						Bogotá, D. C., Corabastos	800	1.500	1.222	+++	
Cebolla junca Berlín						Bucaramanga, Centroabastos	10.000	12.000	10.625	++	
Barranquilla, Barranquillita	600	767	661	---		Buenaventura (Valle del Cauca)	1.750	2.000	1.917	=	
Barranquilla, Granabastos	800	833	808	=		Cali, Cavasa	750	1.000	959	-	
Cúcuta, Cenabastos	469	625	518	-		Cali, Santa Helena	1.000	1.000	1.000	=	
Pamplona (Norte de Santander)	469	625	599	+		Cartagena, Bazurto	2.500	2.500	2.500	--	
Valledupar, Mercabastos	667	667	667	-		Cartago (Valle del Cauca)	2.250	2.500	2.375	-	
						Chiquinquirá (Boyacá)	1.000	1.500	1.188	---	
Cebolla junca pastusa						Cúcuta, Cenabastos	5.000	8.000	6.750	-	
La Unión (Nariño)	533	622	600	-		Duitama (Boyacá)	2.000	2.000	2.000	+	
Palmira (Valle del Cauca)	500	750	625	+++		Florencia (Cauquetá)	2.500	2.800	2.600	-	
Pasto, El Potrerillo	356	533	459	-		Ibagué, Plaza La 21	1.600	3.200	2.333	+++	
Popayán (Cauca)	578	622	617	+		Ipiales (Nariño), Ipiales somos todos	1.000	1.600	1.300	---	
San Andrés de Tumaco (Nariño)	833	1.000	917	---		La Ceja (Antioquia)	2.500	4.000	3.375	+	
						Manizales (Caldas)	3.600	4.000	3.867	+	
Cebolla junca Tenerife						Marinilla (Antioquia)	3.000	4.000	3.429	-	
Cali, Cavasa	400	750	569	+++		Medellín, Central					
Cali, Santa Helena	750	900	825	+++		Mayorista de Antioquia	3.000	4.000	3.560	-	
Palmira (Valle del Cauca)	489	711	594	+++		Medellín, Plaza					
						Minorista José María Villa	4.000	5.500	4.900	--	
Cebolla puerro						Montería (Córdoba)	4.000	6.000	4.833	---	
Bogotá, D. C., Corabastos	1.250	2.250	1.571	---		Neiva, Surabastos	2.667	8.000	4.833	-	
Cúcuta, Cenabastos	2.000	2.500	2.317	-		Palmira (Valle del Cauca)	1.000	1.000	1.000	-	
Medellín, Central						Pamplona (Norte de Santander)	2.333	2.667	2.500	+++	
Mayorista de Antioquia	2.000	2.400	2.215	+		Pasto, El Potrerillo	4.000	7.500	5.458	++	
Pamplona (Norte de Santander)	2.000	2.500	2.250	=		Pereira, La 41	1.500	2.000	1.917	-	
						Pereira, Mercasa	1.500	2.000	1.694	-	
Cebollín chino						Popayán (Cauca)	1.500	1.750	1.531	---	
Barranquilla, Barranquillita	2.000	3.200	2.750	++		Rionegro (Antioquia)	4.000	5.500	4.912	++	
Cartagena, Bazurto	6.000	6.000	6.000	=		San Andrés de Tumaco (Nariño)	1.667	4.167	2.917	--	
						Sincelejo (Sucre)	5.000	7.000	5.778	++	
Chócolo mazorca						Sogamoso (Boyacá)	2.333	2.667	2.444	=	
Arauca (Arauca)	800	800	800	=		Tuluá (Valle del Cauca)	1.850	1.850	1.850	=	
Armenia, Mercar	429	457	446	+		Tunjá, Complejo de Servicios del Sur	750	1.000	883	--	
Armenia, Retiro	400	429	414	-		Ubaté (Cundinamarca)	1.500	1.500	1.500	+++	
Barranquilla, Barranquillita	595	865	700	-		Valledupar, Mercabastos	3.000	3.500	3.167	+	
Bogotá, D. C., Corabastos	560	700	680	+		Valledupar, Mercado Nuevo	3.000	3.500	3.167	+	
Bucaramanga, Centroabastos	600	750	667	---		Villavicencio, CAV	1.500	2.000	1.875	+	
Buenaventura (Valle del Cauca)	571	714	643	--		Yopal (Casanare)	4.000	4.000	4.000	=	
Cali, Cavasa	500	643	576	--							

Cuadro 1. Mercados mayoristas. Precios de venta de verduras y hortalizas (continuación)
2016 (12 al 18 de noviembre)

Productos y mercados	Pesos por kilogramo				Tendencia	Productos y mercados	Pesos por kilogramo				Tendencia
	Mínimo	Máximo	Medio	Precios			Mínimo	Máximo	Medio	Precios	
Coles						Frijol verde bolo (continuación)					
Barranquilla, Barranquillita	2.000	2.600	2.208	+	Sonsón (Antioquia)	1.700	1.800	1.725	-		
Bogotá, D. C., Corabastos	1.600	2.400	1.920	-	Tuluá (Valle del Cauca)	2.160	2.800	2.413	--		
Medellín, Central					Tunja, Complejo de Servicios del Sur	2.000	2.400	2.220	-		
Mayorista de Antioquia	1.000	1.200	1.125	=	Villavicencio, CAV	2.000	2.400	2.158	-		
Medellín, Plaza					Yopal (Casanare)	2.500	2.500	2.500	-		
Minorista José María Villa	1.500	2.000	1.550	-							
Coliflor						Frijol verde en vaina					
Armenia, Mercar	1.333	1.500	1.389	++	Arauca (Arauca)	2.933	3.111	3.007	+		
Barranquilla, Barranquillita	4.500	5.000	4.817	-	Armenia, Mercar	2.240	2.560	2.400	-		
Barranquilla, Granabastos	3.500	3.500	3.500	=	Barranquilla, Barranquillita	4.500	5.000	4.808	-		
Bogotá, D. C., Corabastos	500	800	600	--	Barranquilla, Granabastos	3.500	4.000	3.750	=		
Bucaramanga, Centroabastos	1.700	2.000	1.925	-	Bucaramanga, Centroabastos	1.600	2.000	1.813	---		
Cali, Cavasa	1.200	1.300	1.233	-	Buenaventura (Valle del Cauca)	2.000	3.200	2.500	--		
Cali, Santa Helena	1.400	1.500	1.433	-	Cartago (Valle del Cauca)	2.600	2.800	2.763	+		
Cartagena, Bazurto	4.000	4.000	4.000	=	Chiquinquirá (Boyacá)	1.400	1.600	1.433	-		
Cartago (Valle del Cauca)	1.600	1.920	1.760	+	Cúcuta, Cenabastos	1.300	1.500	1.479	-		
Chiquinquirá (Boyacá)	1.000	1.200	1.100	+	Ibagué, Plaza La 21	1.600	2.000	1.810	---		
Cúcuta, Cenabastos	1.500	2.000	1.750	--	Ipiales (Nariño), Ipiales somos todos	1.481	2.222	1.917	+		
Duitama (Boyacá)	1.200	1.300	1.250	+	La Unión (Nariño)	2.400	2.400	2.400	=		
Ipiales (Nariño), Ipiales somos todos	833	1.167	931	++	Manizales (Caldas)	2.500	3.000	2.750	--		
Manizales (Caldas)	1.800	2.400	2.100	+	Montería (Córdoba)	2.400	3.000	2.725	-		
Medellín, Central					Neiva, Surabastos	1.600	2.560	2.208	-		
Mayorista de Antioquia	1.200	2.000	1.555	--	Pamplona (Norte de Santander)	1.200	1.667	1.416	-		
Neiva, Surabastos	1.400	2.000	1.625	-	Pereira, La 41	1.800	2.500	2.075	--		
Palmira (Valle del Cauca)	1.300	1.500	1.400	+	Pereira, Mercasa	2.000	2.500	2.092	--		
Pamplona (Norte de Santander)	2.000	2.500	2.167	-	San Gil (Santander)	1.760	2.400	2.124	+		
Pasto, El Potrerillo	1.000	1.000	1.000	=	Sincedejo (Sucre)	2.400	2.500	2.489	--		
Pereira, La 41	1.667	2.083	1.875	+	Socorro (Santander)	1.760	2.240	2.000	--		
Pereira, Mercasa	1.500	1.833	1.630	-	Tunja, Complejo de Servicios del Sur	1.400	1.500	1.410	+		
Popayán (Cauca)	1.167	1.250	1.181	-	Ubaté (Cundinamarca)	1.800	1.800	1.800	n.d.		
Sogamoso (Boyacá)	800	1.100	978	-							
Tunja, Complejo de Servicios del Sur	1.100	1.200	1.180	+	Haba verde						
Túquerres (Nariño)	1.000	1.100	1.033	+	Bogotá, D. C., Corabastos	1.200	1.400	1.313	+++		
Ubaté (Cundinamarca)	1.000	1.000	1.000	=	Chiquinquirá (Boyacá)	600	700	663	+++		
Villavicencio, CAV	1.400	1.600	1.483	+	Cúcuta, Cenabastos	800	1.000	889	+		
					Duitama (Boyacá)	400	400	400	--		
Espinaca											
Armenia, Mercar	1.889	2.000	1.926	++	Ipiales (Nariño), Ipiales somos todos	300	500	397	+		
Barranquilla, Barranquillita	4.800	5.100	4.958	-	La Unión (Nariño)	240	300	260	-		
Barranquilla, Granabastos	3.500	3.500	3.500	=	Pamplona (Norte de Santander)	500	1.000	681	+		
Bogotá, D. C., Corabastos	400	800	610	---	Sogamoso (Boyacá)	300	400	373	---		
Bucaramanga, Centroabastos	2.000	2.000	2.000	=	Tunja, Complejo de Servicios del Sur	440	500	472	-		
Cartagena, Bazurto	4.000	4.000	4.000	=	Ubaté (Cundinamarca)	750	750	750	+++		
Chiquinquirá (Boyacá)	1.000	1.250	1.219	+							
Duitama (Boyacá)	2.000	2.000	2.000	=	Habichuela						
Ibagué, Plaza La 21	1.333	1.667	1.444	-	Arauca (Arauca)	2.182	2.273	2.230	-		
Ipiales (Nariño), Ipiales somos todos	1.000	1.000	1.000	=	Armenia, Mercar	800	960	900	--		
Manizales (Caldas)	2.500	3.000	2.750	+	Barranquilla, Barranquillita	1.750	1.900	1.813	---		
Marinilla (Antioquia)	600	650	628	+	Barranquilla, Granabastos	1.800	2.000	1.883	--		
Medellín, Central					Bogotá, D. C., Corabastos	1.500	2.000	1.671	-		
Mayorista de Antioquia	700	1.000	795	-	Bucaramanga, Centroabastos	1.250	1.500	1.416	--		
Medellín, Plaza					Buenaventura (Valle del Cauca)	1.200	1.600	1.347	+		
Minorista José María Villa	1.500	2.000	1.700	--	Cali, Cavasa	800	1.200	970	+		
Neiva, Surabastos	1.412	2.118	1.783	-	Cali, Santa Helena	1.200	1.200	1.200	+		
Pamplona (Norte de Santander)	2.000	2.000	2.000	=	Cartagena, Bazurto	2.000	2.750	2.325	-		
Pasto, El Potrerillo	1.500	2.000	1.667	++	Cartago (Valle del Cauca)	1.280	1.440	1.330	---		
Sogamoso (Boyacá)	2.000	2.333	2.222	-	Chiquinquirá (Boyacá)	1.111	1.296	1.173	--		
Tunja, Complejo de Servicios del Sur	1.500	1.667	1.589	-	Cúcuta, Cenabastos	1.000	2.000	1.361	---		
Ubaté (Cundinamarca)	1.765	1.765	1.765	=	Duitama (Boyacá)	1.900	2.000	1.950	-		
Villavicencio, CAV	1.000	1.200	1.056	-	El Santuario (Antioquia)	1.300	1.600	1.450	--		
Yopal (Casanare)	3.500	4.000	3.750	-	Florencia (Caquetá)	1.760	1.760	1.760	+		
					Ibagué, Plaza La 21	960	1.600	1.373	--		
Frijol verde bolo											
Cúcuta, Cenabastos	1.800	2.400	2.071	-	Ipiales (Nariño), Ipiales somos todos	2.500	2.500	2.500	=		
Pamplona (Norte de Santander)	1.600	2.083	1.869	--	La Ceja (Antioquia)	1.500	1.800	1.583	---		
Frijol verde cargamento					Manizales (Caldas)	400	800	620	---		
Bogotá, D. C., Corabastos	1.600	2.200	1.887	--	Marinilla (Antioquia)	1.300	1.900	1.592	--		
Cali, Cavasa	1.900	2.200	2.069	--	Medellín, Central						
Cali, Santa Helena	2.000	2.400	2.200	-	Mayorista de Antioquia	1.400	1.600	1.490	--		
Chiquinquirá (Boyacá)	1.800	2.400	2.067	-	Medellín, Plaza						
Duitama (Boyacá)	1.800	2.000	1.900	=	Minorista José María Villa	1.600	2.200	1.860	--		
El Carmen de Viboral (Antioquia)	1.400	1.600	1.500	---	Montería (Córdoba)	2.000	2.500	2.300	+		
El Santuario (Antioquia)	1.300	2.100	1.650	---	Neiva, Surabastos	800	2.000	1.395	+		
La Ceja (Antioquia)	1.800	2.000	1.875	-	Palmira (Valle del Cauca)	1.000	1.200	1.050	=		
La Unión (Nariño)	2.400	2.400	2.400	=	Pamplona (Norte de Santander)	1.000	1.250	1.146	-		
Marinilla (Antioquia)	1.400	1.800	1.567	---	Pasto, El Potrerillo	1.800	2.400	2.117	+		
Medellín, Central					Pereira, La 41	1.120	1.440	1.253	-		
Mayorista de Antioquia	1.600	2.000	1.755	---	Pereira, Mercasa	960	1.200	1.100	--		
Medellín, Plaza					Popayán (Cauca)	800	1.000	880	--		
Minorista José María Villa	1.800	2.600	2.145	--	Rionegro (Antioquia)	1.500	2.000	1.790	--		
Pasto, El Potrerillo	2.000	2.200	2.077	-	San Gil (Santander)	818	1.136	965	---		
Peñol (Antioquia)	1.700	2.700	2.041	---	Santa Marta (Magdalena)	1.500	2.100	1.927	--		
Popayán (Cauca)	2.400	2.500	2.433	-	Sincedejo (Sucre)	1.800	2.500	2.192	--		
Rionegro (Antioquia)	1.700	2.200	1.950	-	Socorro (Santander)	909	1.136	992	-		
San Vicente (Antioquia)	1.300	1.450	1.375	---	Sogamoso (Boyacá)	1.750	1.875	1.819	+		
Sogamoso (Boyacá)	2.000	2.100	2.022	-	Sonsón (Antioquia)	1.200	1.300	1.225	-		
					Tuluá (Valle del Cauca)	960	1.440	1.200	--		
					Tunja, Complejo de Servicios del Sur	1.200	2.000	1.633	+++		
					Ubaté (Cundinamarca)	2.000	2.000	2.000	+		


**Cuadro 1. Mercados mayoristas. Precios de venta de verduras y hortalizas (continuación)
2016 (12 al 18 de noviembre)**

Productos y mercados	Pesos por kilogramo				Tenden- cia	Productos y mercados	Pesos por kilogramo				Tenden- cia
	Mínimo	Máximo	Medio				Mínimo	Máximo	Medio		
Habichuela (continuación)						Pepino cohombro (continuación)					
Valledupar, Mercabastos	1.250	1.900	1.558	--	Medellín, Plaza						
Villavicencio, CAV	1.333	1.833	1.549	-	Minorista José María Villa	800	1.000	910	--		
Yopal (Casanare)	2.500	2.778	2.639	=	Montería (Córdoba)	1.000	1.300	1.125	--		
Habichuela larga					Neiva, Surabastos	640	1.040	853	---		
Barranquilla, Barranquillita	2.200	2.400	2.275	-	Palmira (Valle del Cauca)	667	833	742	--		
Montería (Córdoba)	1.000	2.000	1.417	-	Pamplona (Norte de Santander)	1.000	1.200	1.133	--		
Lechuga Batavia					Pastó, El Potrerillo	1.200	1.600	1.400	-		
Armenia, Mercar	933	1.067	978	+	Pereira, La 41	700	1.000	917	--		
Barranquilla, Barranquillita	1.100	1.200	1.175	+	Pereira, Mercasa	700	1.000	842	---		
Barranquilla, Granabastos	1.000	1.100	1.050	=	Popayán (Cauca)	769	769	769	-		
Bogotá, D. C., Corabastos	800	1.000	840	-	Rionegro (Antioquia)	600	750	679	--		
Bucaramanga, Centroabastos	1.000	1.000	1.000	=	San Gil (Santander)	520	800	667	---		
Buenaventura (Valle del Cauca)	800	1.200	1.000	+	Santa Marta (Magdalena)	840	1.500	1.157	--		
Cali, Cavasa	308	462	399	+	Sincelejo (Sucre)	600	700	633	--		
Cali, Santa Helena	462	538	500	-	Socorro (Santander)	400	600	507	---		
Cartagena, Bazurto	1.000	1.000	1.000	=	Sogamoso (Boyacá)	900	1.000	967	---		
Cartago (Valle del Cauca)	1.280	1.440	1.350	-	Sonsón (Antioquia)	700	800	763	---		
Chiquinquirá (Boyacá)	800	1.100	988	+	Tuluá (Valle del Cauca)	800	900	838	--		
Cúcuta, Cenabastos	1.000	1.250	1.122	++	Tunja, Complejo de Servicios del Sur	800	1.000	899	---		
Duitama (Boyacá)	1.000	1.000	1.000	+	Valledupar, Mercabastos	480	800	715	---		
Ibagué, Plaza La 21	960	1.200	1.080	+	Villavicencio, CAV	1.200	1.400	1.308	+		
Ipiales (Nariño), Ipiales somos todos	385	385	385	---	Pepino de rellenar						
Manizales (Caldas)	1.400	1.800	1.500	+	Bogotá, D. C., Corabastos	1.250	1.800	1.472	+++		
Marinilla (Antioquia)	650	700	679	-	Chiquinquirá (Boyacá)	867	1.000	967	-		
Medellín, Central					Duitama (Boyacá)	667	733	700	+		
Mayorista de Antioquia	625	643	634	-	Ibagué, Plaza La 21	1.280	1.440	1.387	-		
Medellín, Plaza					Medellín, Central						
Minorista José María Villa	500	714	607	-	Mayorista de Antioquia	2.700	3.000	2.825	-		
Montería (Córdoba)	833	1.083	896	--	Neiva, Surabastos	1.200	1.600	1.383	-		
Neiva, Surabastos	960	1.200	1.103	+	San Gil (Santander)	1.200	1.440	1.280	-		
Palmira (Valle del Cauca)	538	615	590	+	Sogamoso (Boyacá)	667	667	667	==		
Pamplona (Norte de Santander)	750	833	792	n.d.	Tunja, Complejo de Servicios del Sur	833	1.083	1.000	+++		
Pastó, El Potrerillo	538	692	609	+	Ubaté (Cundinamarca)	1.333	1.333	1.333	+++		
Pereira, La 41	833	1.167	1.056	=	Villavicencio, CAV	1.500	2.000	1.688	+		
Pereira, Mercasa	1.000	1.333	1.148	=	Yopal (Casanare)	1.400	1.500	1.450	--		
Popayán (Cauca)	667	833	792	-	Perejil						
Rionegro (Antioquia)	800	900	845	+	Arauca (Arauca)	7.000	7.000	7.000	=		
San Andrés de Tumaco (Nariño)	1.923	2.077	1.974	+++	Armenia, Mercar	5.000	5.500	5.167	++		
San Gil (Santander)	1.000	1.167	1.111	+	Barranquilla, Barranquillita	4.400	4.500	4.425	=		
Santa Marta (Magdalena)	1.167	1.500	1.383	+	Bogotá, D. C., Corabastos	4.000	6.667	5.078	+++		
Sincelejo (Sucre)	700	900	825	-	Bucaramanga, Centroabastos	5.000	6.000	5.458	-		
Sogamoso (Boyacá)	1.000	1.200	1.133	-	Chiquinquirá (Boyacá)	1.667	2.000	1.819	---		
Sonsón (Antioquia)	389	444	431	---	Duitama (Boyacá)	2.000	2.250	2.125	-		
Tuluá (Valle del Cauca)	615	692	654	+	Ibagué, Plaza La 21	4.000	5.500	4.792	++		
Tunja, Complejo de Servicios del Sur	800	1.000	917	+	Ipiales (Nariño), Ipiales somos todos	3.000	3.000	3.000	=		
Ubaté (Cundinamarca)	800	800	800	--	Manizales (Caldas)	3.200	4.000	3.600	=		
Valledupar, Mercabastos	1.250	1.250	1.250	=	Medellín, Central						
Villavicencio, CAV	1.000	1.200	1.056	-	Mayorista de Antioquia	3.000	4.000	3.625	=		
Yopal (Casanare)	1.700	1.800	1.750	+	Neiva, Surabastos	4.667	6.000	5.271	+		
Lechuga crespa morada					Pamplona (Norte de Santander)	2.000	2.500	2.250	n.d.		
Medellín, Central					Pastó, El Potrerillo	4.000	5.500	4.833	+		
Mayorista de Antioquia	2.500	2.700	2.550	=	Sogamoso (Boyacá)	2.667	3.000	2.741	-		
Lechuga crespa verde					Tunja, Complejo de Servicios del Sur	2.667	3.000	2.833	=		
Arauca (Arauca)	1.800	1.850	1.817	-	Pimentón						
Bogotá, D. C., Corabastos	1.667	2.333	2.000	-	Arauca (Arauca)	3.000	3.083	3.042	-		
Cali, Cavasa	2.200	2.400	2.300	=	Armenia, Mercar	1.400	1.600	1.525	+		
Medellín, Central					Barranquilla, Barranquillita	1.250	1.500	1.375	-		
Mayorista de Antioquia	1.200	1.400	1.250	=	Barranquilla, Granabastos	1.500	1.667	1.583	-		
Neiva, Surabastos	1.200	1.500	1.306	+	Bogotá, D. C., Corabastos	2.200	2.800	2.442	-		
Villavicencio, CAV	4.000	4.800	4.489	+	Bucaramanga, Centroabastos	1.333	2.000	1.631	-		
Pepino cohombro					Buenaventura (Valle del Cauca)	1.143	1.714	1.524	-		
Arauca (Arauca)	3.318	3.409	3.356	+	Cali, Cavasa	1.300	1.500	1.363	-		
Armenia, Mercar	800	900	850	--	Cali, Santa Helena	1.500	1.700	1.600	--		
Barranquilla, Barranquillita	950	1.100	1.013	--	Cartagena, Bazurto	1.667	1.833	1.792	=		
Barranquilla, Granabastos	825	1.000	902	--	Cartago (Valle del Cauca)	1.500	1.700	1.563	+		
Bogotá, D. C., Corabastos	1.500	1.500	1.500	-	Chiquinquirá (Boyacá)	750	1.000	858	++		
Bucaramanga, Centroabastos	400	520	456	---	Cúcuta, Cenabastos	1.500	1.667	1.592	--		
Buenaventura (Valle del Cauca)	800	1.200	967	-	Duitama (Boyacá)	1.600	1.840	1.720	-		
Cali, Cavasa	533	667	590	---	Florencia (Cauquetá)	1.143	1.286	1.190	+		
Cali, Santa Helena	1.000	1.000	1.000	+	Ibagué, Plaza La 21	1.600	2.500	2.127	+		
Cartagena, Bazurto	800	800	800	+	Ipiales (Nariño), Ipiales somos todos	2.500	2.750	2.528	+		
Cartago (Valle del Cauca)	1.200	1.400	1.263	+	La Ceja (Antioquia)	1.300	1.500	1.425	-		
Cúcuta, Cenabastos	600	900	744	--	Manizales (Caldas)	1.500	2.000	1.750	---		
Duitama (Boyacá)	900	1.000	950	---	Marinilla (Antioquia)	800	1.100	963	--		
Florencia (Cauquetá)	800	960	880	-	Medellín, Central						
Ibagué, Plaza La 21	800	1.120	993	-	Mayorista de Antioquia	1.700	2.000	1.820	-		
Ipiales (Nariño), Ipiales somos todos	1.667	1.667	1.667	=	Medellín, Plaza						
La Ceja (Antioquia)	1.000	1.200	1.092	+	Minorista José María Villa	1.000	1.400	1.215	-		
Manizales (Caldas)	800	1.000	913	--	Montería (Córdoba)	1.500	2.000	1.875	-		
Marinilla (Antioquia)	600	700	660	---	Neiva, Surabastos	1.071	1.786	1.522	-		
Medellín, Central					Palmira (Valle del Cauca)	1.500	1.700	1.638	+		
Mayorista de Antioquia	1.100	1.400	1.215	-	Pamplona (Norte de Santander)	1.250	1.667	1.394	+		
					Pastó, El Potrerillo	1.400	1.800	1.583	-		
					Peñol (Antioquia)	800	1.400	1.023	--		

Cuadro 1. Mercados mayoristas. Precios de venta de verduras y hortalizas (continuación)
2016 (12 al 18 de noviembre)

Productos y mercados	Pesos por kilogramo				Tendencia	Productos y mercados	Pesos por kilogramo				Tendencia
	Mínimo	Máximo	Medio	Precios			Mínimo	Máximo	Medio	Precios	
Pimentón (continuación)						Repollo blanco (continuación)					
Pereira, La 41	1.500	1.800	1.617	-		Armenia, Mercar	533	667	583	+	
Pereira, Mercasa	1.300	1.500	1.425	=		Barranquilla, Barranquillita	643	800	751	++	
Popayán (Cauca)	2.000	2.143	2.089	+		Barranquilla, Granabastos	529	714	637	---	
Rionegro (Antioquia)	800	1.200	988	--		Bucaramanga, Centroabastos	480	480	480	-	
San Andrés de Tumaco (Nariño)	3.333	3.333	3.333	+++		Buenaventura (Valle del Cauca)	333	400	344	--	
San Gil (Santander)	714	1.214	988	-		Cali, Cavasa	167	233	204	+	
Santa Marta (Magdalena)	1.333	1.667	1.456	+		Cali, Santa Helena	200	233	217	---	
Sincelejo (Sucre)	1.500	2.000	1.772	-		Cartagena, Bazurto	714	786	764	++	
Socorro (Santander)	714	857	762	---		Cartago (Valle del Cauca)	440	480	453	+	
Sogamoso (Boyacá)	1.000	1.167	1.111	=		Chiquinquirá (Boyacá)	500	500	500	=	
Sonsón (Antioquia)	1.200	1.400	1.300	-		El Carmen de Viboral (Antioquia)	192	208	200	--	
Tuluá (Valle del Cauca)	1.400	1.500	1.438	-		El Santuario (Antioquia)	208	233	215	-	
Tunja, Complejo de Servicios del Sur	1.429	1.571	1.495	++		Florencia (Cauquetá)	1.200	1.280	1.227	+	
Ubaté (Cundinamarca)	3.000	3.000	3.000	+++		La Ceja (Antioquia)	300	400	375	--	
Valledupar, Mercabastos	1.667	2.083	1.722	-		La Unión (Nariño)	200	217	208	-	
Valledupar, Mercado Nuevo	1.667	2.083	1.736	-		Marinilla (Antioquia)	208	250	222	--	
Villavicencio, CAV	1.667	2.500	2.083	-		Medellín, Central					
Yopal (Casanare)	2.083	2.083	2.083	=		Mayorista de Antioquia	231	277	241	--	
						Medellín, Plaza					
Pimentón verde						Minorista José María Villa	308	385	331	-	
Bogotá, D. C., Corabastos	2.800	2.800	2.800	=		Montería (Córdoba)	417	583	508	--	
Bucaramanga, Centroabastos	692	769	731	=		Palmira (Valle del Cauca)	233	267	254	-	
Medellín, Central						Pasto, El Potrerillo	100	117	104	-	
Mayorista de Antioquia	2.200	2.400	2.335	+		Pereira, La 41	400	560	440	-	
						Pereira, Mercasa	400	480	440	-	
Rábano rojo						Popayán (Cauca)	280	300	290	+	
Armenia, Mercar	800	1.200	933	=		Rionegro (Antioquia)	250	292	273	---	
Barranquilla, Barranquillita	4.000	4.500	4.267	=		San Andrés de Tumaco (Nariño)	417	417	417	=	
Bogotá, D. C., Corabastos	567	667	602	--		Santa Marta (Magdalena)	714	786	741	-	
Bucaramanga, Centroabastos	2.500	2.500	2.500	+		Sincelejo (Sucre)	400	467	424	--	
Cartagena, Bazurto	4.500	4.500	4.500	=		Sonsón (Antioquia)	343	357	346	-	
Ibagué, Plaza La 21	1.250	1.250	1.250	n.d.		Tuluá (Valle del Cauca)	300	333	328	-	
Manizales (Caldas)	3.000	3.000	3.000	=		Túquerres (Nariño)	67	83	72	--	
Medellín, Central						Valledupar, Mercabastos	500	643	569	+	
Mayorista de Antioquia	1.000	1.500	1.205	-		Villavicencio, CAV	833	1.000	927	+	
Neiva, Surabastos	2.500	3.500	2.958	-		Yopal (Casanare)	750	800	775	-	
Pamplona (Norte de Santander)	2.000	2.000	2.000	+++							
Pasto, El Potrerillo	2.000	3.000	2.333	-		Repollo blanco bogotano					
						Cartago (Valle del Cauca)	750	750	750	++	
Remolacha						Medellín, Central					
Arauca (Arauca)	818	891	861	--		Mayorista de Antioquia	500	500	500	-	
Armenia, Mercar	400	480	432	--		Neiva, Surabastos	560	800	688	-	
Barranquilla, Barranquillita	633	700	664	--		Pereira, La 41	643	643	643	=	
Barranquilla, Granabastos	600	633	621	-		Pereira, Mercasa	643	657	644	+	
Bogotá, D. C., Corabastos	333	500	431	-							
Bucaramanga, Centroabastos	600	600	600	-		Repollo morado					
Cartagena, Bazurto	667	750	722	-		Bogotá, D. C., Corabastos	786	1.071	931	--	
Chiquinquirá (Boyacá)	460	500	490	-		Bucaramanga, Centroabastos	1.000	1.500	1.244	-	
Duitama (Boyacá)	600	600	600	+		Buenaventura (Valle del Cauca)	667	833	736	+	
El Santuario (Antioquia)	650	750	700	--		Cali, Cavasa	667	875	729	+	
Florencia (Cauquetá)	1.120	1.200	1.147	-		Cúcuta, Cenabastos	556	833	809	-	
Ibagué, Plaza La 21	640	720	667	-		Medellín, Central					
Ipiales (Nariño), Ipiales somos todos	467	500	489	--		Mayorista de Antioquia	554	677	646	+++	
La Ceja (Antioquia)	1.000	1.200	1.050	+		Pamplona (Norte de Santander)	667	1.000	833	---	
Manizales (Caldas)	818	1.091	932	+++		Pasto, El Potrerillo	375	500	421	-	
Medellín, Central											
Mayorista de Antioquia	700	900	790	+		Repollo verde					
Medellín, Plaza						Bogotá, D. C., Corabastos	500	643	571	-	
Minorista José María Villa	1.000	1.000	1.000	-		Cúcuta, Cenabastos	400	600	548	-	
Montería (Córdoba)	1.000	1.200	1.100	+		Duitama (Boyacá)	417	450	433	--	
Neiva, Surabastos	448	640	566	-		Ipiales (Nariño), Ipiales somos todos	200	200	200	++	
Rionegro (Antioquia)	800	1.000	915	-		Manizales (Caldas)	480	600	525	-	
Santa Marta (Magdalena)	500	750	632	--		Pamplona (Norte de Santander)	200	400	318	-	
Sincelejo (Sucre)	1.000	1.200	1.042	+		San Gil (Santander)	560	640	587	+	
Sogamoso (Boyacá)	500	700	633	--		Sogamoso (Boyacá)	500	583	522	-	
Tunja, Complejo de Servicios del Sur	300	400	352	-		Tunja, Complejo de Servicios del Sur	288	320	304	-	
Valledupar, Mercabastos	583	667	660	+							
Villavicencio, CAV	667	833	733	+		Tomate chonto					
Yopal (Casanare)	833	833	833	+		Armenia, Mercar	1.000	1.100	1.050	-	
						Barranquilla, Barranquillita	1.400	1.600	1.467	=	
Remolacha bogotana						Barranquilla, Granabastos	1.600	1.720	1.640	-	
Buenaventura (Valle del Cauca)	800	880	813	--		Bogotá, D. C., Corabastos	1.273	1.455	1.338	---	
Cali, Cavasa	417	667	540	--		Cartago (Valle del Cauca)	1.300	1.400	1.375	+	
Cali, Santa Helena	500	583	542	-		Chiquinquirá (Boyacá)	720	800	780	---	
Cartago (Valle del Cauca)	800	1.000	950	=		Cúcuta, Cenabastos	1.250	1.667	1.408	-	
Medellín, Central						Florencia (Cauquetá)	1.240	1.400	1.320	-	
Mayorista de Antioquia	500	583	567	-		Ibagué, Plaza La 21	800	1.000	937	---	
Palmira (Valle del Cauca)	683	750	725	-		Manizales (Caldas)	818	1.000	955	---	
Tuluá (Valle del Cauca)	667	667	667	=		Neiva, Surabastos	1.000	1.200	1.123	-	
						Pamplona (Norte de Santander)	833	1.250	1.013	---	
Remolacha regional						Peñol (Antioquia)	1.100	1.500	1.246	=	
Cúcuta, Cenabastos	500	800	594	-		Pereira, La 41	1.200	1.500	1.333	+	
Marinilla (Antioquia)	650	750	704	-		Pereira, Mercasa	1.000	1.500	1.244	-	
Pamplona (Norte de Santander)	500	600	567	+		Santa Bárbara (Antioquia)	700	1.200	963	++	
						Santa Marta (Magdalena)	1.600	1.720	1.610	-	
Repollo blanco						Sincelejo (Sucre)	1.300	1.600	1.425	-	
Arauca (Arauca)	950	1.000	972	-		Tunja, Complejo de Servicios del Sur	818	1.000	879	---	


**Cuadro 1. Mercados mayoristas. Precios de venta de verduras y hortalizas (conclusión)
2016 (12 al 18 de noviembre)**

Productos y mercados	Pesos por kilogramo				Tenden- cia	Productos y mercados	Pesos por kilogramo				Tenden- cia	
	Mínimo	Máximo	Medio				Mínimo	Máximo	Medio			
Tomate chonto (continuación)						Tomate Riogrande bumangués (continuación)						
Ubaté (Cundinamarca)	1.250	1.300	1.275	+	Cartagena, Bazurto	1.818	2.273	1.989	-			
Valledupar, Mercabastos	1.200	1.600	1.394	--								
Valledupar, Mercado Nuevo	1.200	1.600	1.400	--	Tomate Riogrande ocañero							
					Cartagena, Bazurto	1.400	1.520	1.500	+			
Tomate chonto regional					Zanahoria							
Buenaventura (Valle del Cauca)	1.200	1.600	1.383	-	Arauca (Arauca)	1.042	1.083	1.058	+			
Cali, Cavasa	1.000	1.300	1.194	-	Armenia, Mercar	667	717	681	++			
Cali, Santa Helena	1.400	1.500	1.450	+	Bogotá, D. C., Corabastos	750	1.000	896	++			
El Carmen de Viboral (Antioquia)	1.000	1.000	1.000	--	Bucaramanga, Centroabastos	667	833	729	+			
La Ceja (Antioquia)	1.200	1.500	1.342	-	Buenaventura (Valle del Cauca)	455	545	530	-			
Marinilla (Antioquia)	1.000	1.450	1.249	-	Cali, Cavasa	327	455	385	-			
Medellín, Central					Cali, Santa Helena	364	436	400	--			
Mayorista de Antioquia	1.400	2.000	1.640	-	Cartago (Valle del Cauca)	867	1.000	922	+++			
Medellín, Plaza					Chiquinquirá (Boyacá)	500	583	538	-			
Minorista José María Villa	1.300	1.600	1.370	--	Cúcuta, Cenabastos	500	667	592	+			
Montería (Córdoba)	1.500	1.800	1.600	-	Duitama (Boyacá)	500	533	517	+			
Palmira (Valle del Cauca)	1.400	1.600	1.475	+	Ibagué, Plaza La 21	800	1.280	1.050	++			
Peñol (Antioquia)	1.000	1.450	1.158	+	Ipiales (Nariño), Ipiales somos todos	200	280	258	--			
Rionegro (Antioquia)	900	1.300	1.103	-	La Unión (Nariño)	300	333	317	+++			
Sonsón (Antioquia)	1.300	1.400	1.363	+++	Manizales (Caldas)	806	887	847	+			
Tuluá (Valle del Cauca)	1.100	1.300	1.225	---	Palmira (Valle del Cauca)	400	436	430	--			
					Pamplona (Norte de Santander)	333	667	481	--			
Tomate larga vida					Pasto, El Potrerillo	182	309	233	--			
Bogotá, D. C., Corabastos	1.100	1.500	1.297	--	Popayán (Cauca)	333	350	335	+			
Cali, Cavasa	1.400	1.600	1.500	+	San Andrés de Tumaco (Nariño)	417	417	417	--			
Duitama (Boyacá)	1.250	1.350	1.300	+	San Gil (Santander)	700	840	771	-			
Florencia (Caquetá)	1.000	1.120	1.060	-	Santa Marta (Magdalena)	833	917	867	++			
Medellín, Central					Sincelejo (Sucre)	625	750	675	++			
Mayorista de Antioquia	1.800	2.000	1.960	+	Sogamoso (Boyacá)	500	633	570	-			
Neiva, Surabastos	1.000	1.280	1.160	-	Sonsón (Antioquia)	360	400	386	+++			
Pasto, El Potrerillo	1.000	1.200	1.067	++	Tuluá (Valle del Cauca)	583	667	625	+			
Popayán (Cauca)	1.133	1.333	1.250	+++	Tunja, Complejo de Servicios del Sur	417	667	525	--			
Sogamoso (Boyacá)	1.500	1.900	1.711	+	Túquerres (Nariño)	183	200	192	+++			
Tunja, Complejo de Servicios del Sur	850	1.250	993	---	Ubaté (Cundinamarca)	640	700	670	-			
Villavicencio, CAV	1.000	1.500	1.242	---	Valledupar, Mercabastos	667	833	794	-			
					Villavicencio, CAV	667	1.083	896	++			
Tomate riñón					Yopal (Casanare)	583	667	625	-			
Arauca (Arauca)	1.739	1.826	1.783	-	Zanahoria bogotana							
Armenia, Mercar	1.600	1.800	1.675	-	Barranquilla, Barranquillita	750	917	847	+			
Bucaramanga, Centroabastos	1.364	1.591	1.473	-	Barranquilla, Granabastos	750	850	818	-			
Cartago (Valle del Cauca)	2.200	2.400	2.283	++	Buenaventura (Valle del Cauca)	667	750	694	-			
Ipiales (Nariño), Ipiales somos todos	1.045	1.136	1.126	+	Cali, Cavasa	750	833	786	++			
Manizales (Caldas)	2.000	2.200	2.083	+	Cartagena, Bazurto	833	917	889	+			
Medellín, Central					Cúcuta, Cenabastos	833	1.000	915	+			
Mayorista de Antioquia	1.600	1.800	1.640	+	Medellín, Central							
Sincelejo (Sucre)	2.000	2.500	2.192	++	Mayorista de Antioquia	667	667	667	n.d.			
					Pereira, La 41	917	1.050	989	+++			
Tomate riñón valluno					Pereira, Mercasa	667	1.000	865	++			
Montería (Córdoba)	2.400	2.700	2.525	n.d.	Zanahoria larga vida							
Pereira, La 41	1.800	1.800	1.800	-	El Carmen de Viboral (Antioquia)	389	389	389	-			
Pereira, Mercasa	2.000	2.000	2.000	=	El Santuario (Antioquia)	333	444	405	-			
					La Ceja (Antioquia)	500	700	571	++			
Tomate Riogrande					Marinilla (Antioquia)	400	533	470	-			
Bucaramanga, Centroabastos	1.364	1.591	1.439	--	Medellín, Central							
Duitama (Boyacá)	920	1.120	1.020	+	Mayorista de Antioquia	400	578	478	++			
San Gil (Santander)	1.120	1.400	1.298	--	Medellín, Plaza							
Socorro (Santander)	1.000	1.120	1.040	---	Minorista José María Villa	444	667	549	+			
Sogamoso (Boyacá)	1.136	1.591	1.439	-	Montería (Córdoba)	533	778	652	-			
Yopal (Casanare)	1.750	2.000	1.875	++	Rionegro (Antioquia)	441	647	544	++			
Tomate Riogrande bumangués												
Barranquilla, Barranquillita	1.520	1.800	1.673	-								

Tendencias:

- (---) Variación mayor al -20 %
 (--) Variación entre -10 % y -20 %
 (-) Variación entre 0 % y -10 %

(=) Variación igual a 0 %

(+) Variación entre 0 % y 10 %

(+ +) Variación entre 10 % y 20 %

(+ + +) Variación mayor al 20 %

(n.d.) No determinado

Frutas frescas

Mejóro ingreso de maracuyá



Fuente: http://3.bp.blogspot.com/SMTRQue3K8o/s1600/maracuya_0.jpg

A lo largo de la presente semana se redujeron las cotizaciones del maracuyá en veintisiete de los treinta y cuatro mercados donde se negoció. Según los comerciantes, esta situación obedeció al mayor nivel de abastecimiento procedente de Rionegro, Lebrija, Villanueva y Girón (Santander), Tuluá, Bolívar y Trujillo (Valle del Cauca), El Peñol (Nariño), Dabeiba y Sonsón (Antioquia). En Bogotá D. C. y Bucaramanga, por ejemplo, el kilo se negoció a \$2.357 y a \$1.782; 19,13 %, en promedio, menos.

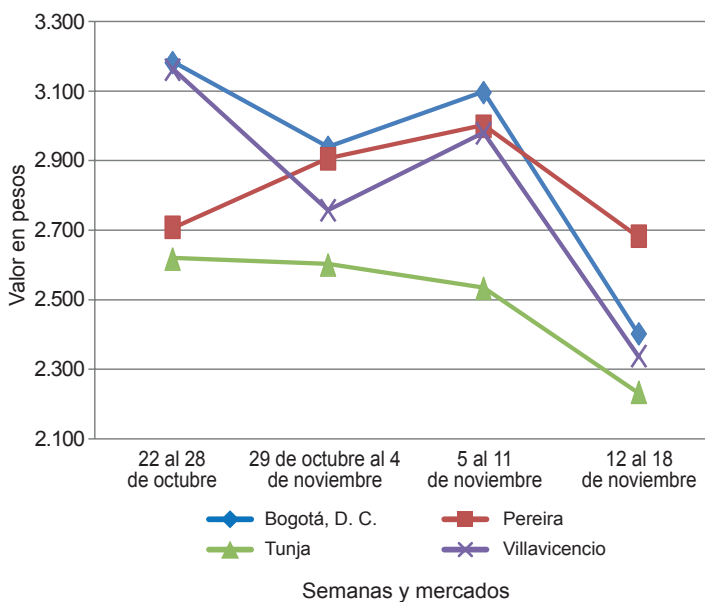
De la misma forma, cayeron los precios mayoristas del mango Tommy, el lulo, las mandarinas arrayana y común, el tomate de árbol, la curuba, la guayaba pera, el limón Tahití y la piña gold. En el caso del mango Tommy, el mejoramiento de la producción en La Mesa, Anolaima, Anapoima, Apulo (Cundinamarca) y Espinal (Tolima), así como el mayor ingreso de Ecuador, ocasionaron la reducción de las cotizaciones a lo largo de la semana. Esta situación se registró en veintinueve de los treinta mercados en los que se negoció a lo largo de la semana. Asimismo, cayeron las cotizaciones del lulo, esta vez en veintiséis de los treinta y siete mercados en los que se ofreció este producto. Los comerciantes afirmaron que la reducción obedeció a que ingresó más cantidad desde Urrao, Santo Domingo (Antioquia), Confines, La Belleza (Santander), Anserma, Chinchiná (Caldas), Marsella (Risaralda), Buenavista y Tibaná (Boyacá).

Igualmente, bajaron los precios de la mandarina arrayana ante la salida de las cosechas en las zonas de cultivo de Pereira (Risaralda), Armenia (Quindío), Paurana (Boyacá), San Gil y Simacota (Santander). Esta situación se presentó en dieciséis de los dieciocho mercados en los que se negoció a lo largo de la semana. También descendió la cotización mayorista del tomate de árbol, pues mejoró la producción y la recolección en Urrao, El Santuario, Santa Rosa de Osos, La Ceja, La Unión, Yarumal, Don Matías (Antioquia), Samaniego (Nariño), Briceño y Tununguá (Boyacá). La caída se dio en veintiséis de los cuarenta y siete mercados donde se negoció esta semana.

En contraste, se incrementaron las cotizaciones de las manzanas roja y royal gala importadas, la uva importada y red globe nacional, el melón Cantalup y el aguacate papelillo. En el caso de la uva red globe nacional, el alza de la cotización en quince de los veintidós mercados estuvo motivada por la menor producción en Valle del Cauca.

Asimismo, subió el precio mayorista de la manzana roja importada, pues la oferta procedente de Chile fue insuficiente para cubrir los requerimientos del mercado. Esta situación se presentó en diecinueve de los cuarenta mercados donde se negoció a lo largo de la semana. En Cúcuta, por ejemplo, el kilo se ofreció a \$4.438; 4,94 % más que la semana anterior.

Gráfico 6. Comportamiento de los precios del maracuyá 2016 (22 de octubre al 18 de noviembre)



Fuente: DANE-Sipsa


**Cuadro 2. Mercados mayoristas. Precios de venta de frutas frescas
2016 (12 al 18 de noviembre)**

Productos y mercados	Pesos por kilogramo				Tenden- cia	Productos y mercados	Pesos por kilogramo				Tenden- cia
	Mínimo	Máximo	Medio	Precios			Mínimo	Máximo	Medio	Precios	
Aguacate común						Banano criollo (continuación)					
Arauca (Arauca)	4.000	4.000	4.000	=	Medellín, Central						
Bucaramanga, Centroabastos	3.700	5.000	4.144	++	Mayorista de Antioquia	1.400	1.600	1.475	-		
Buenaventura (Valle del Cauca)	2.500	3.000	2.833	=	Medellín, Plaza						
Cúcuta, Cenabastos	3.500	4.000	3.867	+	Minorista José María Villa	1.400	1.500	1.450	=		
Medellín, Central					Palmira (Valle del Cauca)	1.000	1.100	1.067	+		
Mayorista de Antioquia	2.300	2.300	2.300	+	Pamplona (Norte de Santander)	2.000	2.000	2.000	+		
Medellín, Plaza					Pereira, La 41	1.300	1.400	1.333	+		
Minorista José María Villa	2.000	2.600	2.213	-	Pereira, Mercasa	1.000	1.200	1.067	-		
Neiva, Surabastos	1.714	2.857	2.165	-	Popayán (Cauca)	1.400	1.500	1.417	+		
Palmira (Valle del Cauca)	2.600	2.700	2.633	+	Rionegro (Antioquia)	1.200	1.400	1.300	+		
Santa Bárbara (Antioquia)	1.400	1.800	1.600	=	San Gil (Santander)	800	880	836	-		
Tuluá (Valle del Cauca)	2.000	2.300	2.113	+	Santa Bárbara (Antioquia)	900	1.000	975	++		
Tunja, Complejo de Servicios del Sur	2.500	2.500	2.500	+	Socorro (Santander)	720	1.000	847	+		
Vallédupar, Mercado Nuevo	3.800	4.000	3.933	--	Sogamoso (Boyacá)	1.250	1.350	1.306	+		
Villavicencio, CAV	3.000	4.000	3.438	++	Tuluá (Valle del Cauca)	1.000	1.200	1.100	-		
					Tunja, Complejo de Servicios del Sur	1.700	1.850	1.765	-		
Aguacate Hass					Banano Urabá						
Bogotá, D. C., Corabastos	3.800	4.500	4.264	+	Barranquilla, Barranquillita	450	540	493	---		
Chiquinquirá (Boyacá)	2.000	2.000	2.000	+	Barranquilla, Granabastos	480	480	480	n.d.		
La Ceja (Antioquia)	1.700	2.000	1.817	-	Bogotá, D. C., Corabastos	900	1.000	958	=		
Medellín, Central					Bucaramanga, Centroabastos	950	1.000	970	-		
Mayorista de Antioquia	1.800	2.000	1.854	-	Chiquinquirá (Boyacá)	1.000	1.100	1.071	-		
Rionegro (Antioquia)	2.000	2.300	2.067	+	Duitama (Boyacá)	1.000	1.050	1.025	-		
San Gil (Santander)	3.800	4.000	3.933	=	Medellín, Central						
San Vicente (Antioquia)	1.600	1.700	1.638	--	Mayorista de Antioquia	950	950	950	=		
Socorro (Santander)	3.500	4.000	3.883	=	Medellín, Plaza						
Sonsón (Antioquia)	2.400	2.500	2.475	+	Minorista José María Villa	720	840	765	=		
Tunja, Complejo de Servicios del Sur	2.500	2.800	2.625	-	Montería (Córdoba)	750	800	788	-		
					Pamplona (Norte de Santander)	1.250	1.250	1.250	=		
Aguacate papelillo					Sogamoso (Boyacá)	1.000	1.000	1.000	=		
Armenia, Mercar	3.700	4.100	3.925	+	Tunja, Complejo de Servicios del Sur	1.000	1.100	1.030	-		
Armenia, Retiro	3.300	3.500	3.375	+	Vallédupar, Mercabastos	275	300	290	-		
Barranquilla, Barranquillita	4.500	4.600	4.536	+	Villavicencio, CAV	680	760	722	-		
Bogotá, D. C., Corabastos	4.300	4.500	4.494	+							
Bucaramanga, Centroabastos	4.500	5.000	4.778	+	Borojó						
Buenaventura (Valle del Cauca)	4.000	5.000	4.500	-	Bogotá, D. C., Corabastos	6.000	6.500	6.146	+		
Cali, Cavasa	3.800	4.000	3.975	=	Bucaramanga, Centroabastos	8.000	8.000	8.000	=		
Cali, Santa Helena	4.000	4.400	4.167	+	Cúcuta, Cenabastos	4.000	5.000	4.500	-		
Cartagena, Bazurto	3.000	3.200	3.067	+	Medellín, Central						
Chiquinquirá (Boyacá)	3.000	3.000	3.000	-	Mayorista de Antioquia	4.000	5.000	4.813	++		
Cúcuta, Cenabastos	4.500	4.500	4.500	n.d.	Montería (Córdoba)	4.000	4.500	4.125	=		
Florencia (Caquetá)	3.500	3.800	3.650	+	Pamplona (Norte de Santander)	7.000	8.000	7.250	-		
Ibagué, Plaza La 21	3.000	4.000	3.563	+	Villavicencio, CAV	6.000	7.000	6.625	-		
Manizales (Caldas)	3.000	3.500	3.300	-							
Medellín, Central					Breva						
Mayorista de Antioquia	4.200	5.000	4.520	-	Armenia, Mercar	4.800	4.800	4.800	=		
Medellín, Plaza					Bucaramanga, Centroabastos	4.000	4.000	4.000	--		
Minorista José María Villa	3.500	4.000	3.770	+	Ibagué, Plaza La 21	3.200	4.000	3.600	++		
Neiva, Surabastos	3.000	4.000	3.683	-	Medellín, Central						
Palmira (Valle del Cauca)	3.800	4.000	3.950	+	Mayorista de Antioquia	5.000	6.000	5.500	+		
Pereira, La 41	4.000	4.000	4.000	n.d.							
Pereira, Mercasa	4.200	4.200	4.200	=	Ciruela importada						
Sincelejo (Sucre)	4.500	5.000	4.683	-	Bogotá, D. C., Corabastos	6.667	7.222	7.096	-		
Sogamoso (Boyacá)	4.400	4.500	4.478	-	Bucaramanga, Centroabastos	5.455	5.909	5.653	+		
Tunja, Complejo de Servicios del Sur	4.000	4.500	4.170	-	Cúcuta, Cenabastos	9.000	10.000	9.333	=		
Villavicencio, CAV	4.500	5.000	4.800	+	Medellín, Central						
					Mayorista de Antioquia	6.875	7.500	7.188	-		
Badea					Neiva, Surabastos	6.111	7.556	6.993	-		
Bucaramanga, Centroabastos	1.500	1.500	1.500	+++	Tunja, Complejo de Servicios del Sur	7.222	7.222	7.222	=		
Neiva, Surabastos	1.500	2.500	1.823	+	Vallédupar, Mercado Nuevo	7.500	7.500	7.500	=		
Banano bocadillo					Ciruela roja						
Bogotá, D. C., Corabastos	1.250	1.250	1.250	=	Bogotá, D. C., Corabastos	1.120	1.400	1.232	---		
Duitama (Boyacá)	1.563	1.563	1.563	+	Bucaramanga, Centroabastos	1.800	2.400	2.056	=		
Medellín, Central					Cúcuta, Cenabastos	2.000	3.000	2.448	-		
Mayorista de Antioquia	1.300	1.300	1.300	=	Medellín, Central						
Santa Bárbara (Antioquia)	833	833	833	=	Mayorista de Antioquia	1.500	2.000	1.785	--		
Sogamoso (Boyacá)	1.100	1.250	1.206	=	Neiva, Surabastos	1.600	2.200	1.787	-		
Tunja, Complejo de Servicios del Sur	1.300	1.500	1.400	-	San Gil (Santander)	1.520	1.800	1.604	-		
					Socorro (Santander)	1.800	2.200	1.967	-		
Banano criollo					Tunja, Complejo de Servicios del Sur	1.000	1.200	1.117	--		
Arauca (Arauca)	1.583	1.611	1.602	-							
Armenia, Mercar	1.000	1.100	1.025	=	Coco						
Armenia, Retiro	800	1.000	900	-	Armenia, Mercar	2.467	2.533	2.517	-		
Bogotá, D. C., Corabastos	1.800	2.000	1.953	-	Barranquilla, Barranquillita	2.000	2.100	2.025	=		
Bucaramanga, Centroabastos	1.600	1.700	1.660	+	Bogotá, D. C., Corabastos	3.500	3.750	3.698	+		
Buenaventura (Valle del Cauca)	850	1.000	950	=	Bucaramanga, Centroabastos	4.500	4.500	4.500	=		
Cartago (Valle del Cauca)	1.200	1.320	1.255	--	Buenaventura (Valle del Cauca)	1.389	1.444	1.417	=		
Chiquinquirá (Boyacá)	1.167	1.333	1.236	+	Cali, Cavasa	1.879	1.879	1.879	+		
Cúcuta, Cenabastos	1.333	2.000	1.700	++	La Unión (Nariño)	1.444	1.500	1.458	-		
Cúcuta, La Nueva Sexta	1.500	1.667	1.514	+	Manizales (Caldas)	2.903	3.097	3.000	=		
Florencia (Caquetá)	1.440	1.480	1.460	+	Medellín, Central						
Ibagué, Plaza La 21	800	1.500	1.108	+	Mayorista de Antioquia	4.500	6.000	5.066	+		
Ipiales (Nariño), Ipiales somos todos	667	741	704	-	Montería (Córdoba)	3.400	4.000	3.700	+		
La Ceja (Antioquia)	1.000	1.200	1.050	+	Neiva, Surabastos	3.800	4.000	3.833	=		
La Unión (Nariño)	1.200	1.200	1.200	+	Palmira (Valle del Cauca)	1.667	1.667	1.667	=		
Manizales (Caldas)	1.100	1.400	1.238	-							

Cuadro 2. Mercados mayoristas. Precios de venta de frutas frescas (continuación)
2016 (12 al 18 de noviembre)

Productos y mercados	Pesos por kilogramo				Tendencia	Productos y mercados	Pesos por kilogramo				Tendencia
	Mínimo	Máximo	Medio	Precios			Mínimo	Máximo	Medio	Precios	
Coco (continuación)						Granadilla (continuación)					
Pereira, Mercasa	2.400	2.533	2.467		-	Duitama (Boyacá)	2.857	2.857	2.857		-
Sincelejo (Sucre)	2.500	2.500	2.500		=	Florencia (Cauca)	2.200	2.267	2.244		-
Valledupar, Mercado Nuevo	2.500	2.500	2.500		=	Ibagué, Plaza La 21	2.000	2.667	2.250		-
Curuba						Ipiales (Nariño), Ipiales somos todos	2.200	2.400	2.296		+
Armenia, Mercar	1.400	1.500	1.450		-	La Unión (Nariño)	1.533	1.667	1.583		+
Barranquilla, Barranquillita	1.280	1.440	1.340		-	Manizales (Caldas)	2.200	2.667	2.411		+
Bogotá, D. C., Corabastos	1.136	1.364	1.169		--	Medellín, Central					
Bucaramanga, Centroabastos	800	1.000	883		-	Mayorista de Antioquia	1.923	3.800	2.850		-
Buenaventura (Valle del Cauca)	2.000	3.000	2.533		=	Neiva, Surabastos	2.000	2.533	2.163		-
Cali, Cavasa	1.000	1.250	1.150		+	Palmira (Valle del Cauca)	3.000	3.000	3.000		+
Cartagena, Bazurto	1.440	1.760	1.653		+	Pasto, El Potrerillo	1.667	2.000	1.844		=
Cartago (Valle del Cauca)	1.800	2.300	2.025		---	Pereira, Mercasa	3.000	3.667	3.333		n.d.
Duitama (Boyacá)	1.000	1.000	1.000		-	Popayán (Cauca)	1.800	2.133	1.933		--
Ibagué, Plaza La 21	1.000	1.200	1.065		-	Sogamoso (Boyacá)	2.857	3.071	2.921		-
Ipiales (Nariño), Ipiales somos todos	833	1.167	1.000		+	Tuluá (Valle del Cauca)	2.333	2.800	2.633		-
Manizales (Caldas)	1.300	1.500	1.400		++	Tunja, Complejo de Servicios del Sur	2.846	3.462	3.043		-
Medellín, Central						Valledupar, Mercabastos	3.214	3.429	3.286		-
Mayorista de Antioquia	1.000	1.200	1.080		+	Villavicencio, CAV	2.667	3.333	2.925		-
Neiva, Surabastos	1.000	1.200	1.100		+	Yopal (Casanare)	2.867	3.000	2.933		-
Pamplona (Norte de Santander)	500	625	554		--	Guanábana					
Pereira, La 41	1.600	1.700	1.650		-	Arauca (Arauca)	5.000	5.000	5.000		=
Pereira, Mercasa	1.500	1.600	1.550		-	Armenia, Mercar	2.300	2.600	2.475		=
Socorro (Santander)	1.000	1.200	1.093		-	Bogotá, D. C., Corabastos	2.800	3.000	2.994		-
Sonsón (Antioquia)	700	800	738		-	Bucaramanga, Centroabastos	2.400	3.000	2.722		++
Tunja, Complejo de Servicios del Sur	818	1.000	885		-	Cali, Cavasa	2.800	3.000	2.867		+
Valledupar, Mercabastos	1.200	1.600	1.400		-	Cartago (Valle del Cauca)	2.800	3.000	2.900		--
Villavicencio, CAV	1.200	1.400	1.275		-	Cúcuta, Cenabastos	3.000	3.600	3.290		-
Durazno importado						Ibagué, Plaza La 21	2.500	2.800	2.625		-
Medellín, Central						Ipiales (Nariño), Ipiales somos todos	2.240	2.400	2.329		-
Mayorista de Antioquia	6.364	7.273	6.682		-	La Ceja (Antioquia)	2.200	2.500	2.408		-
Neiva, Surabastos	8.750	8.750	8.750		=	Manizales (Caldas)	2.000	2.500	2.275		-
Valledupar, Mercado Nuevo	7.500	8.125	7.917		+	Medellín, Central					
Durazno nacional						Mayorista de Antioquia	2.000	2.300	2.085		-
Bogotá, D. C., Corabastos	5.000	5.000	5.000		=	Medellín, Plaza					
Bucaramanga, Centroabastos	2.800	3.200	2.979		-	Minorista José María Villa	2.000	2.000	2.000		n.d.
Chiquinquirá (Boyacá)	3.000	3.250	3.188		+	Pamplona (Norte de Santander)	3.500	4.000	3.750		=
Medellín, Central						Pasto, El Potrerillo	2.500	2.800	2.683		-
Mayorista de Antioquia	3.500	4.000	3.850		-	Pereira, La 41	2.000	2.600	2.308		-
San Gil (Santander)	3.800	4.000	3.867		+	Popayán (Cauca)	2.800	2.900	2.883		-
Socorro (Santander)	3.800	4.000	3.933		=	Santa Bárbara (Antioquia)	900	1.200	1.069		+
Sogamoso (Boyacá)	3.409	3.455	3.424		-	Socorro (Santander)	3.800	4.000	3.867		+
Tunja, Complejo de Servicios del Sur	2.727	3.182	3.023		-	Sogamoso (Boyacá)	3.000	3.200	3.044		-
Feijoa						Tuluá (Valle del Cauca)	1.500	1.700	1.600		-
Bogotá, D. C., Corabastos	5.500	6.000	5.972		-	Tunja, Complejo de Servicios del Sur	2.600	2.800	2.707		+
San Gil (Santander)	4.500	5.000	4.667		n.d.	Valledupar, Mercabastos	4.000	4.000	4.000		=
Socorro (Santander)	4.000	4.500	4.333		-	Villavicencio, CAV	3.000	3.600	3.388		-
Tunja, Complejo de Servicios del Sur	3.182	3.636	3.447		+	Guayaba agria					
Fresa						Armenia, Mercar	2.000	2.100	2.017		---
Armenia, Mercar	5.400	5.600	5.467		-	Cartago (Valle del Cauca)	1.800	2.300	2.038		---
Bogotá, D. C., Corabastos	4.200	5.000	4.478		+	Manizales (Caldas)	2.000	3.000	2.496		---
Bucaramanga, Centroabastos	3.200	3.600	3.486		+	Montería (Córdoba)	400	600	477		---
Cali, Cavasa	4.800	5.200	4.967		+	Pereira, La 41	2.000	2.400	2.133		-
Cali, Santa Helena	5.000	5.500	5.167		+	Pereira, Mercasa	1.600	2.000	1.867		--
Cartago (Valle del Cauca)	3.200	3.400	3.350		+	Sincelejo (Sucre)	800	1.000	867		--
Cúcuta, Cenabastos	3.000	4.000	3.467		++	Guayaba Atlántico					
Duitama (Boyacá)	3.400	3.600	3.500		-	Barranquilla, Barranquillita	1.280	1.400	1.347		++
Ibagué, Plaza La 21	4.500	5.000	4.750		=	Guayaba común					
Ipiales (Nariño), Ipiales somos todos	3.200	3.600	3.476		+	Barranquilla, Barranquillita	1.250	1.583	1.434		++
Manizales (Caldas)	4.000	5.000	4.650		+	Cartagena, Bazurto	1.520	1.520	1.520		+
Medellín, Central						Chiquinquirá (Boyacá)	720	760	727		-
Mayorista de Antioquia	5.500	6.000	5.721		-	Santa Marta (Magdalena)	1.400	1.500	1.480		--
Medellín, Plaza						Sincelejo (Sucre)	1.500	1.700	1.578		-
Minorista José María Villa	4.500	4.500	4.500		+	Valledupar, Mercabastos	1.320	1.400	1.391		-
Montería (Córdoba)	3.200	4.400	3.850		-	Guayaba manzana					
Neiva, Surabastos	3.000	3.200	3.031		+	Cartago (Valle del Cauca)	1.700	1.800	1.767		+
Neiva, Surabastos	3.000	3.200	3.031		+	Manizales (Caldas)	1.700	2.200	1.925		=
Pasto, El Potrerillo	3.500	4.000	3.750		+	Medellín, Central					
San Vicente (Antioquia)	4.700	5.200	4.888		+	Mayorista de Antioquia	1.800	2.100	1.890		-
Socorro (Santander)	4.000	4.500	4.217		+	Rionegro (Antioquia)	2.300	2.600	2.423		-
Sogamoso (Boyacá)	4.000	4.000	4.000		-	Tuluá (Valle del Cauca)	1.400	1.600	1.500		=
Tunja, Complejo de Servicios del Sur	4.000	4.667	4.293		-	Guayaba pera					
Villavicencio, CAV	4.000	4.000	4.000		=	Armenia, Mercar	1.000	1.200	1.138		-
Yopal (Casanare)	3.750	4.375	4.063		=	Barranquilla, Barranquillita	1.800	2.000	1.892		+
Granadilla						Barranquilla, Granabastos	1.700	1.900	1.842		-
Armenia, Mercar	2.667	2.867	2.725		+	Bogotá, D. C., Corabastos	929	1.286	1.112		---
Barranquilla, Barranquillita	4.800	5.600	5.200		+	Bucaramanga, Centroabastos	1.000	1.200	1.067		-
Bogotá, D. C., Corabastos	2.333	2.933	2.667		+	Buenaventura (Valle del Cauca)	1.600	2.000	1.800		=
Bucaramanga, Centroabastos	2.929	3.143	3.013		+	Cartagena, Bazurto	1.600	1.700	1.675		=
Cali, Cavasa	2.533	2.800	2.628		+	Cartago (Valle del Cauca)	1.200	1.400	1.288		--
Cartago (Valle del Cauca)	2.533	3.000	2.756		-	Chiquinquirá (Boyacá)	1.000	1.200	1.100		--
Chiquinquirá (Boyacá)	2.333	2.667	2.433		-	Cúcuta, Cenabastos	1.591	1.818	1.747		++
Cúcuta, Cenabastos	1.786	2.500	2.173		-						



Cuadro 2. Mercados mayoristas. Precios de venta de frutas frescas (continuación)
2016 (12 al 18 de noviembre)

Productos y mercados	Pesos por kilogramo				Tendencia	Productos y mercados	Pesos por kilogramo				Tendencia
	Mínimo	Máximo	Medio	Precios			Mínimo	Máximo	Medio	Precios	
Guayaba pera (continuación)						Limón común (continuación)					
Duitama (Boyacá)	1.000	1.100	1.050	-		San Andrés de Tumaco (Nariño)	1.000	1.667	1.333	--	
Ibagué, Plaza La 21	1.300	1.600	1.433	--		San Gil (Santander)	1.080	1.280	1.209	++	
Ipiales (Nariño), Ipiales somos todos	1.800	1.800	1.800	=		Socorro (Santander)	880	1.120	980	+	
La Ceja (Antioquia)	1.200	1.200	1.200	--		Tunja, Complejo de Servicios del Sur	1.200	1.280	1.240	=	
Manizales (Caldas)	1.000	1.200	1.133	-		Vallédupar, Mercabastos	1.322	1.542	1.371	-	
Medellín, Central						Vallédupar, Mercado Nuevo	1.000	1.200	1.133	++	
Mayorista de Antioquia	1.200	1.300	1.260	--		Villavicencio, CAV	1.200	1.600	1.480	+	
Medellín, Plaza						Limón común Ciénaga					
Minorista José María Villa	1.000	1.300	1.125	-		Barranquilla, Barranquillita	1.100	1.500	1.308	--	
Neiva, Surabastos	1.250	2.200	1.751	--		Cartagena, Bazurto	1.000	1.000	1.000	=	
Palmira (Valle del Cauca)	1.400	1.800	1.638	-		Santa Marta (Magdalena)	940	1.400	1.249	+	
Pamplona (Norte de Santander)	1.591	2.045	1.780	+++		Sincelejo (Sucre)	1.250	1.250	1.250	=	
Pasto, El Potrerillo	1.400	1.700	1.522	+		Vallédupar, Mercado Nuevo	1.200	1.400	1.267	-	
Pereira, La 41	1.200	1.300	1.233	+		Limón común valluno					
Pereira, Mercasa	1.000	1.400	1.161	+		Buenaventura (Valle del Cauca)	2.500	3.000	2.750	++	
San Gil (Santander)	1.400	1.480	1.427	+		Cali, Cavasa	1.083	1.250	1.160	+	
Socorro (Santander)	1.700	1.800	1.733	+		Cali, Santa Helena	1.133	1.167	1.156	-	
Sogamoso (Boyacá)	1.000	1.300	1.167	--		Palmira (Valle del Cauca)	1.250	1.417	1.365	++	
Tuluá (Valle del Cauca)	1.000	1.200	1.025	--		Tuluá (Valle del Cauca)	1.000	1.083	1.031	+	
Tunja, Complejo de Servicios del Sur	800	900	827	--		Limón mandarino					
Túquerres (Nariño)	1.400	1.500	1.450	+		Armenia, Mercar	1.200	1.300	1.225	-	
Ubaté (Cundinamarca)	1.500	1.500	1.500	=		Ibagué, Plaza La 21	650	750	683	+	
Villavicencio, CAV	700	1.100	817	--		La Ceja (Antioquia)	400	700	542	-	
Yopal (Casanare)	1.600	1.800	1.700	=		Medellín, Central					
Guayaba pera valluna						Mayorista de Antioquia	500	800	610	--	
Medellín, Central						Medellín, Plaza					
Mayorista de Antioquia	1.500	1.700	1.553	--		Minorista José María Villa	500	800	653	--	
Medellín, Plaza						Peñol (Antioquia)	700	800	761	+	
Minorista José María Villa	1.500	1.700	1.565	-		Pereira, Mercasa	1.000	1.300	1.067	+++	
Gulupa						Santa Bárbara (Antioquia)	200	250	225	-	
Bogotá, D. C., Corabastos	1.333	1.667	1.586	-		Villavicencio, CAV	480	720	588	-	
Medellín, Central						Yopal (Casanare)	750	750	750	--	
Mayorista de Antioquia	800	900	825	--		Limón Tahití					
Neiva, Surabastos	1.600	1.920	1.775	-		Armenia, Mercar	1.600	1.700	1.658	-	
Sonsón (Antioquia)	1.200	1.300	1.250	+		Barranquilla, Barranquillita	1.417	1.458	1.440	-	
Higo						Bogotá, D. C., Corabastos	1.429	1.714	1.629	-	
Bogotá, D. C., Corabastos	6.000	6.500	6.181	-		Bucaramanga, Centroabastos	1.000	1.200	1.122	-	
Medellín, Central						Bucaramanga, Mercados del centro	1.120	1.120	1.120	-	
Mayorista de Antioquia	3.000	3.500	3.200	--		Cali, Cavasa	1.000	1.200	1.150	-	
Sonsón (Antioquia)	2.500	2.800	2.575	--		Cali, Santa Helena	1.200	1.300	1.233	--	
Kiwi						Cartago (Valle del Cauca)	1.300	1.500	1.375	--	
Arauca (Arauca)	6.000	6.000	6.000	=		Chiquinquirá (Boyacá)	2.286	2.286	2.286	++	
Bogotá, D. C., Corabastos	6.800	7.000	6.947	-		Cúcuta, Cenabastos	909	1.364	1.109	-	
Bucaramanga, Centroabastos	6.500	7.000	6.698	-		Duitama (Boyacá)	1.520	1.600	1.560	+	
Cali, Cavasa	6.000	6.500	6.200	+		Manizales (Caldas)	1.200	1.400	1.258	+	
Cali, Santa Helena	6.300	6.500	6.433	-		Medellín, Central					
Duitama (Boyacá)	7.500	7.500	7.500	+		Mayorista de Antioquia	1.400	1.500	1.440	+	
Ibagué, Plaza La 21	7.000	7.000	7.000	=		Medellín, Plaza					
La Unión (Nariño)	7.000	7.000	7.000	=		Minorista José María Villa	1.500	2.000	1.700	+	
Manizales (Caldas)	6.000	7.000	6.750	=		Neiva, Surabastos	1.280	2.000	1.632	--	
Medellín, Central						Palmira (Valle del Cauca)	1.200	1.300	1.250	--	
Mayorista de Antioquia	6.000	6.500	6.250	-		Pamplona (Norte de Santander)	1.458	1.458	1.458	+	
Neiva, Surabastos	6.500	7.800	6.892	-		Pasto, El Potrerillo	800	1.000	917	-	
Pamplona (Norte de Santander)	10.000	10.000	10.000	+		Rionegro (Antioquia)	1.700	2.000	1.850	-	
Pasto, El Potrerillo	7.222	7.778	7.500	+		Socorro (Santander)	800	1.000	907	=	
Pereira, La 41	6.000	7.000	6.567	+		Sogamoso (Boyacá)	1.455	1.591	1.540	-	
Pereira, Mercasa	6.000	6.600	6.367	+		Tunja, Complejo de Servicios del Sur	1.400	1.600	1.560	+	
Socorro (Santander)	8.000	8.500	8.167	=		Ubaté (Cundinamarca)	2.000	2.000	2.000	++	
Sogamoso (Boyacá)	7.500	8.000	7.644	-		Villavicencio, CAV	1.400	1.600	1.562	-	
Tuluá (Valle del Cauca)	6.500	6.800	6.650	=		Lulo					
Tunja, Complejo de Servicios del Sur	7.778	8.000	7.867	-		Arauca (Arauca)	3.500	3.600	3.550	-	
Villavicencio, CAV	7.000	7.300	7.013	+		Armenia, Mercar	2.600	3.000	2.800	+	
Limón común						Barranquilla, Barranquillita	3.500	3.800	3.650	-	
Arauca (Arauca)	860	900	873	-		Barranquilla, Granabastos	3.500	3.800	3.642	=	
Armenia, Mercar	1.400	1.600	1.500	+		Bogotá, D. C., Corabastos	2.000	2.400	2.193	-	
Bogotá, D. C., Corabastos	1.143	1.214	1.150	+		Bucaramanga, Centroabastos	2.200	2.600	2.438	-	
Bucaramanga, Centroabastos	800	1.000	936	+		Buenaventura (Valle del Cauca)	3.000	3.000	3.000	-	
Bucaramanga, Mercados del centro	800	800	800	=		Cartago (Valle del Cauca)	2.800	3.000	2.938	+	
Cartagena, Bazurto	933	933	933	=		Cúcuta, Cenabastos	3.500	3.500	3.500	-	
Cartago (Valle del Cauca)	1.500	1.700	1.600	-		Duitama (Boyacá)	2.400	2.600	2.500	-	
Chiquinquirá (Boyacá)	1.143	1.143	1.143	--		Florencia (Caquetá)	2.160	2.240	2.213	--	
Florencia (Caquetá)	1.120	1.200	1.160	-		Ibagué, Plaza La 21	2.000	2.400	2.258	-	
Ibagué, Plaza La 21	571	1.000	798	-		Ipiales (Nariño), Ipiales somos todos	1.800	2.000	1.933	+	
Ipiales (Nariño), Ipiales somos todos	1.125	1.125	1.125	-		Manizales (Caldas)	2.600	3.000	2.900	+	
Medellín, Central						Medellín, Central					
Mayorista de Antioquia	929	1.400	1.119	+		Mayorista de Antioquia	2.200	2.500	2.355	--	
Medellín, Plaza						Medellín, Plaza					
Minorista José María Villa	1.000	1.400	1.250	+		Minorista José María Villa	2.800	3.200	2.940	--	
Montería (Córdoba)	1.071	1.143	1.125	++		Neiva, Surabastos	1.800	2.400	2.050	-	
Neiva, Surabastos	800	1.200	1.029	+		Palmira (Valle del Cauca)	2.400	2.800	2.613	-	
Pamplona (Norte de Santander)	2.000	2.000	2.000	+		Pamplona (Norte de Santander)	2.000	2.500	2.333	-	
Pereira, Mercasa	1.800	2.000	1.978	+		Pasto, El Potrerillo	2.174	2.391	2.290	+	

Cuadro 2. Mercados mayoristas. Precios de venta de frutas frescas (continuación)
2016 (12 al 18 de noviembre)

Productos y mercados	Pesos por kilogramo				Tendencia	Productos y mercados	Pesos por kilogramo				Tendencia			
	Mínimo	Máximo	Medio	Precios			Mínimo	Máximo	Medio	Precios				
Lulo (continuación)						Mango manzano (continuación)								
Pereira, La 41	2.400	2.500	2.467	-	Cartago (Valle del Cauca)	1.000	1.200	1.125	=	Pereira, La 41	1.000	1.000	1.000	-
Pereira, Mercasa	2.000	2.200	2.067	-	Duitama (Boyacá)	1.136	1.182	1.159	+	Sogamoso (Boyacá)	800	1.000	951	-
Popayán (Cauca)	1.920	2.080	1.990	-	Florencia (Caquetá)	880	920	900	-	Tunja, Complejo de Servicios del Sur	1.000	1.045	1.023	-
San Gil (Santander)	2.600	3.000	2.773	+	Manizales (Caldas)	1.500	2.000	1.750	-	Ubaté (Cundinamarca)	833	1.000	917	=
Santa Marta (Magdalena)	3.500	3.700	3.550	=	Pereira, La 41	1.000	1.000	1.000	-					
Tuluá (Valle del Cauca)	2.400	2.700	2.567	-	Pereira, Mercasa	600	800	722	-					
Tunja, Complejo de Servicios del Sur	2.609	2.826	2.630	-	Tunja, Complejo de Servicios del Sur	818	909	873	-					
Vallédupar, Mercabastos	2.800	3.200	3.011	-										
Villavicencio, CAV	2.000	2.600	2.217	-										
Yopal (Casanare)	2.500	4.000	3.250	-										
Mandarina arrayana					Mango reina									
Bogotá, D. C., Corabastos	1.136	1.591	1.402	--	Armenia, Mercar	600	600	600	-	Chiquinquirá (Boyacá)	1.000	1.000	1.000	=
Buenaventura (Valle del Cauca)	1.500	1.800	1.650	-	Chiquinquirá (Boyacá)	1.000	1.000	1.000	=	Ibagué, Plaza La 21	600	800	650	--
Cali, Cavasa	1.400	1.500	1.433	--	Ibagué, Plaza La 21	1.200	1.500	1.350	---	Manizales (Caldas)	800	800	800	--
Chiquinquirá (Boyacá)	920	1.000	990	--	Pereira, La 41	600	800	722	-	Pereira, Mercasa	600	800	722	-
Duitama (Boyacá)	800	880	840	--	Pereira, Mercasa	600	800	722	-	Tunja, Complejo de Servicios del Sur	818	909	873	-
Florencia (Caquetá)	1.200	1.240	1.220	-	Tunja, Complejo de Servicios del Sur	818	909	873	-					
Ibagué, Plaza La 21	1.000	1.200	1.150	-										
Pasto, El Potrerillo	1.250	1.500	1.375	-	Mango Tommy									
Popayán (Cauca)	1.200	1.280	1.253	-	Armenia, Mercar	800	1.000	883	--	Bogotá, D. C., Corabastos	1.364	1.591	1.465	--
San Andrés de Tumaco (Nariño)	1.750	2.000	1.875	+	Bucaramanga, Centroabastos	1.400	1.600	1.487	--	Bucaramanga, Centroabastos	1.400	1.600	1.487	--
Socorro (Santander)	600	800	700	-	Cali, Cavasa	1.200	1.600	1.432	-	Cali, Cavasa	1.200	1.600	1.432	-
Sogamoso (Boyacá)	800	1.000	942	-	Cartago (Valle del Cauca)	1.000	1.167	1.063	-	Cartago (Valle del Cauca)	1.000	1.167	1.063	-
Tuluá (Valle del Cauca)	1.300	1.400	1.350	-	Chiquinquirá (Boyacá)	1.167	1.591	1.419	-	Chiquinquirá (Boyacá)	1.167	1.591	1.419	-
Tunja, Complejo de Servicios del Sur	1.045	1.136	1.112	-	Duitama (Boyacá)	1.364	1.364	1.364	-	Duitama (Boyacá)	1.364	1.364	1.364	-
Ubaté (Cundinamarca)	1.000	1.000	1.000	--	Ibagué, Plaza La 21	720	800	760	---	Ibagué, Plaza La 21	720	800	760	---
Villavicencio, CAV	920	1.120	995	--	Ipiales (Nariño), Ipiales somos todos	1.120	1.200	1.187	-	Ipiales (Nariño), Ipiales somos todos	1.120	1.200	1.187	-
					La Ceja (Antioquia)	1.100	1.400	1.225	--	La Ceja (Antioquia)	1.100	1.400	1.225	--
Mandarina común					Manizales (Caldas)	1.700	2.000	1.817	--	Manizales (Caldas)	1.700	2.000	1.817	--
Arauca (Arauca)	2.250	2.400	2.333	-	Medellín, Central	1.000	1.304	1.181	-	Medellín, Central	1.000	1.304	1.181	-
Barranquilla, Barranquillita	1.083	1.167	1.125	-	Mayorista de Antioquia	1.000	1.304	1.181	-	Mayorista de Antioquia	1.000	1.304	1.181	-
Bucaramanga, Centroabastos	696	870	772	-	Medellín, Plaza	1.000	1.304	1.181	-	Medellín, Plaza	1.000	1.304	1.181	-
Bucaramanga, Mercados del centro	800	800	800	=	Minorista José María Villa	1.000	1.500	1.270	-	Minorista José María Villa	1.000	1.500	1.270	-
Cartagena, Bazurto	1.591	1.591	1.591	-	Neiva, Surabastos	1.000	1.400	1.133	--	Neiva, Surabastos	1.000	1.400	1.133	--
Cúcuta, Cenabastos	800	1.200	942	-	Palmira (Valle del Cauca)	1.600	1.600	1.600	-	Palmira (Valle del Cauca)	1.600	1.600	1.600	-
Cúcuta, La Nueva Sexta	600	1.000	842	--	Pasto, El Potrerillo	1.114	1.286	1.228	--	Pasto, El Potrerillo	1.114	1.286	1.228	--
Ipiales (Nariño), Ipiales somos todos	1.100	1.250	1.179	-	Pereira, Mercasa	1.000	1.200	1.067	--	Pereira, Mercasa	1.000	1.200	1.067	--
Montería (Córdoba)	1.080	1.280	1.153	-	San Andrés de Tumaco (Nariño)	1.200	1.600	1.400	--	San Andrés de Tumaco (Nariño)	1.200	1.600	1.400	--
Pamplona (Norte de Santander)	800	1.200	900	-	San Gil (Santander)	1.400	1.600	1.449	--	San Gil (Santander)	1.400	1.600	1.449	--
San Gil (Santander)	800	1.400	1.133	--	Socorro (Santander)	1.400	1.520	1.440	--	Socorro (Santander)	1.400	1.520	1.440	--
Santa Marta (Magdalena)	1.458	1.500	1.462	-	Tuluá (Valle del Cauca)	943	1.000	971	--	Tuluá (Valle del Cauca)	943	1.000	971	--
Sincelejo (Sucre)	1.120	1.200	1.160	+	Tunja, Complejo de Servicios del Sur	1.136	1.136	1.136	--	Tunja, Complejo de Servicios del Sur	1.136	1.136	1.136	--
Sogamoso (Boyacá)	880	1.000	960	+	Túquerres (Nariño)	1.120	1.360	1.227	--	Túquerres (Nariño)	1.120	1.360	1.227	--
Tunja, Complejo de Servicios del Sur	1.000	1.100	1.010	-	Villavicencio, CAV	1.200	1.400	1.315	--	Villavicencio, CAV	1.200	1.400	1.315	--
Túquerres (Nariño)	1.200	1.400	1.342	+	Yopal (Casanare)	2.400	2.400	2.400	-	Yopal (Casanare)	2.400	2.400	2.400	-
Vallédupar, Mercabastos	1.000	1.200	1.178	-										
Villavicencio, CAV	560	640	596	-										
Mandarina Oneco					Mango Yulima									
Armenia, Mercar	1.000	1.100	1.017	-	Armenia, Mercar	600	800	683	-	Armenia, Mercar	600	800	683	-
Armenia, Retiro	800	1.000	900	-	Duitama (Boyacá)	1.045	1.136	1.091	--	Duitama (Boyacá)	1.045	1.136	1.091	--
Cali, Cavasa	1.200	1.300	1.213	-	Florencia (Caquetá)	760	800	780	---	Florencia (Caquetá)	760	800	780	---
Cartago (Valle del Cauca)	1.300	1.500	1.400	-	Medellín, Plaza	1.000	1.200	1.115	-	Medellín, Plaza	1.000	1.200	1.115	-
Ibagué, Plaza La 21	1.000	1.200	1.150	++	Minorista José María Villa	800	900	822	-	Minorista José María Villa	800	900	822	-
Manizales (Caldas)	800	1.000	925	=	Pereira, Mercasa	960	1.080	1.013	-	Pereira, Mercasa	960	1.080	1.013	-
Medellín, Central					Sogamoso (Boyacá)	960	1.080	1.013	-	Sogamoso (Boyacá)	960	1.080	1.013	-
Mayorista de Antioquia	700	900	808	-										
Medellín, Plaza					Manzana nacional									
Minorista José María Villa	700	1.200	910	-	Bogotá, D. C., Corabastos	3.000	3.500	3.278	+	Bogotá, D. C., Corabastos	3.000	3.500	3.278	+
Rionegro (Antioquia)	1.300	1.700	1.503	---	Medellín, Central	3.000	3.500	3.438	-	Medellín, Central	3.000	3.500	3.438	-
Santa Bárbara (Antioquia)	200	300	269	---	Mayorista de Antioquia	3.000	3.500	3.438	-	Mayorista de Antioquia	3.000	3.500	3.438	-
Mango común														
Cartago (Valle del Cauca)	1.100	1.200	1.150	---	Manzana roja importada									
Ibagué, Plaza La 21	600	800	700	--	Arauca (Arauca)	4.800	4.800	4.800	=	Arauca (Arauca)	4.800	4.800	4.800	=
Manizales (Caldas)	1.000	1.500	1.250	=	Armenia, Mercar	4.474	4.737	4.561	+	Armenia, Mercar	4.474	4.737	4.561	+
Medellín, Central					Barranquilla, Barranquillita	4.474	4.737	4.671	+	Barranquilla, Barranquillita	4.474	4.737	4.671	+
Mayorista de Antioquia	1.200	1.200	1.200	--	Bogotá, D. C., Corabastos	4.316	4.737	4.525	+	Bogotá, D. C., Corabastos	4.316	4.737	4.525	+
Medellín, Plaza					Bucaramanga, Centroabastos	4.000	4.500	4.286	+	Bucaramanga, Centroabastos	4.000	4.500	4.286	+
Minorista José María Villa	1.000	1.500	1.220	-	Buenaventura (Valle del Cauca)	4.737	5.263	4.825	-	Buenaventura (Valle del Cauca)	4.737	5.263	4.825	-
Neiva, Surabastos	800	1.200	895	+	Cali, Cavasa	3.947	4.211	4.035	-	Cali, Cavasa	3.947	4.211	4.035	-
Pereira, La 41	800	800	800	--	Cartago (Valle del Cauca)	4.211	4.421	4.303	-	Cartago (Valle del Cauca)	4.211	4.421	4.303	-
Santa Bárbara (Antioquia)	600	1.000	800	n.d.	Chiquinquirá (Boyacá)	5.263	5.263	5.263	=	Chiquinquirá (Boyacá)	5.263	5.263	5.263	=
Sogamoso (Boyacá)	800	1.000	849	+	Florencia (Caquetá)	5.158	5.158	5.158	+	Florencia (Caquetá)	5.158	5.158	5.158	+
Tunja, Complejo de Servicios del Sur	870	870	870	=	Ibagué, Plaza La 21	4.737	5.000	4.781	+	Ibagué, Plaza La 21	4.737	5.000	4.781	+
					Ipiales (Nariño), Ipiales somos todos	4.211	4.632	4.462	-	Ipiales (Nariño), Ipiales somos todos	4.211	4.632	4.462	-
Mango de azúcar					La Ceja (Antioquia)	4.211	4.211	4.211	=	La Ceja (Antioquia)	4.211	4.211	4.211	=
Barranquilla, Barranquillita	2.480	2.600	2.543	-	La Unión (Nariño)	4.737	5.000	4.803	-	La Unión (Nariño)	4.737	5.000	4.803	-
Duitama (Boyacá)	1.364	1.500	1.432	+	Medellín, Central					Medellín, Central				
Medellín, Central					Mayorista de Antioquia	4.474	4.737	4.605	=	Mayorista de Antioquia	4.474	4.737	4.605	=
Mayorista de Antioquia	1.600	1.600	1.600	-	Montería (Córdoba)	4.421	4.579	4.513	=	Montería (Córdoba)	4.421	4.579	4.513	=
					Neiva, Surabastos	4.474	4.895	4.656	+	Neiva, Surabastos	4.474	4.895	4.656	+
Mango manzano					Palmira (Valle del Cauca)	4.211	4.474	4.342	+	Palmira (Valle del Cauca)	4.211	4.474	4.342	+
Arauca (Arauca)	2.160	2.400	2.253	+	Pamplona (Norte de Santander)	4.250	4.500	4.375	=	Pamplona (Norte de Santander)	4.250	4.500	4.375	=
Armenia, Mercar	700	900	783	--	Pasto, El Potrerillo	4.211	4.737	4.518	=	Pasto, El Potrerillo	4.211	4.737	4.518	=
Buenaventura (Valle del Cauca)	1.200	1.400	1.300	=	Pereira, Mercasa	4.211	4.474	4.386	+	Pereira, Mercasa	4.211	4.474	4.386	+
					Popayán (Cauca)	4.211	4.316	4.224	+	Popayán (Cauca)	4.211	4.316	4.224	+
					Rionegro (Antioquia)	4.474	4.737	4.608	+	Rionegro (Antioquia)	4.474	4.73		



**Cuadro 2. Mercados mayoristas. Precios de venta de frutas frescas (continuación)
2016 (12 al 18 de noviembre)**

Productos y mercados	Pesos por kilogramo				Tenden- cia	Productos y mercados	Pesos por kilogramo				Tenden- cia	
	Mínimo	Máximo	Medio	Precios			Mínimo	Máximo	Medio	Precios		
Manzana roja importada (continuación)						Maracuyá (continuación)						
San Gil (Santander)	4.500	4.750	4.561	-		Cali, Santa Helena	2.800	3.000	2.867	+		
Sincelejo (Sucre)	4.250	4.250	4.250	=		Cartago (Valle del Cauca)	2.800	3.300	3.063	-		
Socorro (Santander)	4.750	5.000	4.833	=		Chiquinquirá (Boyacá)	2.500	2.800	2.738	-		
Tuluá (Valle del Cauca)	4.632	4.684	4.658	+		Cúcuta, Cenabastos	2.500	3.000	2.738	+		
Tunja, Complejo de Servicios del Sur	4.737	5.000	4.868	+		Duitama (Boyacá)	2.500	2.800	2.650	-		
Túquerres (Nariño)	4.474	4.895	4.715	-		Ibagué, Plaza La 21	1.600	2.400	2.090	--		
Valledupar, Mercado Nuevo	4.474	4.474	4.474	=		La Ceja (Antioquia)	1.600	2.000	1.822	---		
Villavicencio, CAV	4.211	4.737	4.441	+		Manizales (Caldas)	2.200	2.500	2.400	-		
Yopal (Casanare)	4.526	4.737	4.632	=		Medellín, Plaza						
Manzana royal gala importada						Minorista José María Villa	1.700	2.000	1.825	--		
Armenia, Mercar	4.474	4.737	4.561	+		Montería (Córdoba)	1.400	1.600	1.470	--		
Bogotá, D. C., Corabastos	4.526	4.632	4.608	+		Palmira (Valle del Cauca)	2.700	2.800	2.763	-		
Bucaramanga, Centroabastos	4.200	4.250	4.228	+		Pamplona (Norte de Santander)	3.000	3.000	3.000	++		
Cali, Cavasa	4.211	4.368	4.289	-		Pasto, El Potrerillo	2.167	2.667	2.422	-		
Cali, Santa Helena	4.211	4.474	4.430	-		Pereira, La 41	2.400	2.800	2.654	-		
Cartago (Valle del Cauca)	4.211	4.474	4.342	=		Pereira, Mercasa	2.400	2.800	2.656	-		
Chiquinquirá (Boyacá)	5.263	5.263	5.263	=		Popayán (Cauca)	2.700	2.800	2.783	-		
Cúcuta, Cenabastos	4.250	4.750	4.500	+		Rionegro (Antioquia)	2.300	2.500	2.448	+		
Florencia (Caquetá)	4.947	4.947	4.947	+		San Gil (Santander)	2.000	2.400	2.151	-		
Ibagué, Plaza La 21	4.737	5.000	4.781	+		Santa Bárbara (Antioquia)	1.200	1.400	1.275	--		
Ipiales (Nariño), Ipiales somos todos	4.737	5.000	4.842	-		Socorro (Santander)	2.000	2.160	2.053	--		
La Ceja (Antioquia)	4.421	4.737	4.655	+		Sogamoso (Boyacá)	2.000	3.000	2.667	-		
Manizales (Caldas)	4.474	4.737	4.645	=		Sonsón (Antioquia)	1.300	1.400	1.375	=		
Medellín, Central						Tuluá (Valle del Cauca)	2.400	2.600	2.475	--		
Mayorista de Antioquia	4.211	4.474	4.342	=		Tunja, Complejo de Servicios del Sur	1.800	2.500	2.113	--		
Montería (Córdoba)	4.474	4.737	4.632	+		Túquerres (Nariño)	1.500	1.667	1.583	n.d.		
Neiva, Surabastos	4.632	5.263	4.843	+		Ubaté (Cundinamarca)	2.100	2.100	2.100	---		
Palmira (Valle del Cauca)	4.368	4.737	4.513	-		Villavicencio, CAV	1.800	3.000	2.200	---		
Pamplona (Norte de Santander)	4.250	4.500	4.375	-		Yopal (Casanare)	2.200	2.500	2.350	=		
Pasto, El Potrerillo	4.737	5.000	4.871	+		Maracuyá antioqueño						
Pereira, La 41	4.526	4.632	4.579	+		Medellín, Central						
Rionegro (Antioquia)	4.474	4.737	4.566	-		Mayorista de Antioquia	1.300	1.600	1.470	---		
Socorro (Santander)	4.750	5.000	4.917	-		Montería (Córdoba)	1.600	1.800	1.700	--		
Sogamoso (Boyacá)	4.350	4.500	4.456	+		Sincelejo (Sucre)	1.800	2.200	1.972	-		
Tuluá (Valle del Cauca)	4.632	4.632	4.632	+		Maracuyá huilense						
Tunja, Complejo de Servicios del Sur	4.737	5.000	4.868	=		Florencia (Caquetá)	1.760	1.920	1.840	-		
Túquerres (Nariño)	4.737	5.000	4.868	-		Neiva, Surabastos	1.920	2.560	2.263	-		
Ubaté (Cundinamarca)	5.000	5.000	5.000	=		Maracuyá santandereano						
Valledupar, Mercado Nuevo	4.250	4.250	4.250	=		Barranquilla, Barranquillita	2.133	2.667	2.417	-		
Villavicencio, CAV	4.474	4.737	4.583	+		Barranquilla, Granabastos	2.400	2.667	2.561	-		
Manzana verde importada						Cartagena, Bazurto	2.500	2.500	2.500	-		
Armenia, Mercar	4.474	4.737	4.561	+		Santa Marta (Magdalena)	2.467	2.933	2.662	-		
Barranquilla, Barranquillita	4.737	5.000	4.882	+		Valledupar, Mercabastos	2.167	2.667	2.343	-		
Bogotá, D. C., Corabastos	4.632	4.947	4.719	-		Maracuyá valluno						
Bucaramanga, Centroabastos	4.000	4.400	4.282	+		Barranquilla, Barranquillita	2.200	3.000	2.667	--		
Buenaventura (Valle del Cauca)	4.737	5.263	4.912	=		Barranquilla, Granabastos	2.500	3.000	2.842	-		
Cali, Cavasa	4.211	4.368	4.263	-		Cartagena, Bazurto	3.500	3.500	3.500	=		
Cali, Santa Helena	4.211	4.474	4.307	+		Medellín, Central						
Cartagena, Bazurto	4.421	4.421	4.421	+		Mayorista de Antioquia	3.100	3.600	3.400	-		
Chiquinquirá (Boyacá)	5.263	5.263	5.263	=		Melón Cantalup						
Cúcuta, Cenabastos	4.250	4.500	4.417	+		Arauca (Arauca)	3.000	3.000	3.000	=		
Ibagué, Plaza La 21	4.737	5.158	4.939	+		Barranquilla, Barranquillita	2.000	2.200	2.100	-		
Ipiales (Nariño), Ipiales somos todos	4.474	4.737	4.567	-		Bogotá, D. C., Corabastos	2.000	2.500	2.226	-		
La Ceja (Antioquia)	4.211	4.211	4.211	+		Bucaramanga, Centroabastos	1.800	1.900	1.842	-		
La Unión (Nariño)	5.000	5.000	5.000	=		Cali, Cavasa	1.700	1.900	1.781	+		
Manizales (Caldas)	4.211	4.474	4.408	-		Cali, Santa Helena	1.400	1.500	1.433	++		
Medellín, Central						Cartagena, Bazurto	1.700	2.125	1.921	-		
Mayorista de Antioquia	4.474	4.737	4.605	=		Cartago (Valle del Cauca)	1.700	2.000	1.833	+		
Montería (Córdoba)	4.474	4.737	4.671	+		Chiquinquirá (Boyacá)	2.000	2.500	2.242	++		
Neiva, Surabastos	4.632	5.789	4.980	+		Cúcuta, Cenabastos	1.700	2.000	1.919	+		
Pamplona (Norte de Santander)	4.250	4.500	4.375	-		Cúcuta, La Nueva Sexta	2.000	2.000	2.000	-		
Pasto, El Potrerillo	4.474	5.000	4.678	-		Duitama (Boyacá)	1.800	2.000	1.900	-		
Pereira, La 41	4.526	4.632	4.579	+		Ibagué, Plaza La 21	1.800	1.800	1.800	=		
Pereira, Mercasa	4.474	4.632	4.544	+		Ipiales (Nariño), Ipiales somos todos	1.800	2.000	1.889	+		
Rionegro (Antioquia)	4.368	4.737	4.572	+		Manizales (Caldas)	1.800	2.000	1.950	+		
San Andrés de Tumaco (Nariño)	5.263	5.263	5.263	=		Medellín, Central						
Sincelejo (Sucre)	4.500	5.000	4.833	+		Mayorista de Antioquia	2.400	2.700	2.515	+		
Socorro (Santander)	5.000	5.000	5.000	=		Montería (Córdoba)	3.000	3.300	3.042	-		
Sogamoso (Boyacá)	4.500	4.650	4.517	+		Neiva, Surabastos	1.800	2.500	2.126	+		
Tuluá (Valle del Cauca)	4.526	4.579	4.553	+		Palmira (Valle del Cauca)	1.600	1.800	1.675	++		
Tunja, Complejo de Servicios del Sur	5.000	5.000	5.000	=		Pamplona (Norte de Santander)	2.000	2.000	2.000	=		
Túquerres (Nariño)	4.737	5.000	4.829	-		Pasto, El Potrerillo	2.000	2.000	2.000	+		
Ubaté (Cundinamarca)	5.000	5.000	5.000	=		Pereira, La 41	1.500	2.000	1.700	++		
Valledupar, Mercado Nuevo	4.474	4.474	4.474	=		Pereira, Mercasa	2.000	2.400	2.189	+		
Villavicencio, CAV	4.737	4.737	4.737	=		San Gil (Santander)	1.600	1.680	1.644	-		
Yopal (Casanare)	4.526	4.737	4.632	=		Santa Marta (Magdalena)	2.500	2.500	2.500	=		
Maracuyá						Sincelejo (Sucre)	2.900	3.000	2.967	-		
Arauca (Arauca)	1.667	1.667	1.667	=		Socorro (Santander)	1.200	1.400	1.293	+		
Armenia, Mercar	2.400	2.800	2.625	---		Sogamoso (Boyacá)	1.800	2.000	1.978	+		
Bogotá, D. C., Corabastos	2.000	2.800	2.357	---		Tunja, Complejo de Servicios del Sur	2.300	2.500	2.410	-		
Bucaramanga, Centroabastos	1.600	2.000	1.782	---		Ubaté (Cundinamarca)	2.500	2.500	2.500	=		
Buenaventura (Valle del Cauca)	2.500	3.000	2.833	-		Valledupar, Mercado Nuevo	2.000	2.000	2.000	++		
Cali, Cavasa	2.500	2.900	2.669	-								

Cuadro 2. Mercados mayoristas. Precios de venta de frutas frescas (continuación)
2016 (12 al 18 de noviembre)

Productos y mercados	Pesos por kilogramo				Tendencia	Productos y mercados	Pesos por kilogramo				Tendencia
	Mínimo	Máximo	Medio	Precios			Mínimo	Máximo	Medio	Precios	
Melón Cantalup (continuación)						Naranja Valencia (continuación)					
Villavicencio, CAV	2.600	3.600	2.871		+	Ipiales (Nariño), Ipiales somos todos	675	800	744		+
Mora de Castilla						La Ceja (Antioquia)	1.000	1.200	1.108		+
Armenia, Mercar	2.800	3.000	2.950		-	Manizales (Caldas)	600	800	683		=
Barranquilla, Barranquillita	2.240	3.400	2.738		--	Medellín, Central					
Barranquilla, Granabastos	1.760	3.200	2.547		-	Mayorista de Antioquia	800	1.000	908		-
Bogotá, D. C., Corabastos	2.462	2.769	2.585		+	Medellín, Plaza					
Bucaramanga, Centroabastos	2.000	2.400	2.120		--	Minorista José María Villa	700	1.200	935		+
Buenaventura (Valle del Cauca)	2.000	3.200	2.717		--	Montería (Córdoba)	760	840	790		+
Cali, Cavasa	1.760	2.080	1.915		+	Palmira (Valle del Cauca)	600	660	617		=
Cali, Santa Helena	1.920	2.000	1.947		++	Pasto, El Potrerillo	900	1.000	950		+
Cartagena, Bazaruto	2.400	2.400	2.400		+	Pereira, Mercasa	300	700	489		++
Cartago (Valle del Cauca)	2.600	3.000	2.775		-	Rionegro (Antioquia)	1.200	1.500	1.310		+
Chiquinquirá (Boyacá)	1.800	2.000	1.975		++	Santa Marta (Magdalena)	1.200	1.200	1.200		=
Cúcuta, Cenabastos	2.000	2.333	2.197		--	Sincedejo (Sucre)	740	740	740		=
El Santuario (Antioquia)	1.500	2.500	2.083		-	Sogamoso (Boyacá)	1.100	1.200	1.133		-
Ibagué, Plaza La 21	1.800	2.400	2.000		-	Tunja, Complejo de Servicios del Sur	700	800	747		-
Ipiales (Nariño), Ipiales somos todos	1.000	1.375	1.135		-	Túquerres (Nariño)	800	875	831		-
La Unión (Nariño)	1.200	1.280	1.253		+	Valledupar, Mercado Nuevo	640	640	640		=
Manizales (Caldas)	3.000	3.500	3.250		+	Villavicencio, CAV	500	600	540		-
Marinilla (Antioquia)	2.800	3.000	2.925		+	Yopal (Casanare)	700	800	750		--
Medellín, Central						Papaya hawaiana					
Mayorista de Antioquia	1.600	2.700	2.271		--	La Ceja (Antioquia)	1.000	1.200	1.108		-
Medellín, Plaza						Medellín, Central					
Minorista José María Villa	1.700	3.000	2.420		-	Mayorista de Antioquia	964	1.071	1.005		-
Montería (Córdoba)	2.500	3.333	2.708		--	Medellín, Plaza					
Neiva, Surabastos	1.120	1.760	1.368		--	Minorista José María Villa	400	400	400		--
Palmira (Valle del Cauca)	2.000	2.080	2.027		+	Papaya Maradol					
Pamplona (Norte de Santander)	2.160	2.400	2.320		+	Arauca (Arauca)	2.000	2.000	2.000		=
Pasto, El Potrerillo	1.875	2.125	1.958		++	Armenia, Mercar	800	800	800		=
Pereira, La 41	2.200	3.000	2.550		-	Barranquilla, Barranquillita	1.900	2.000	1.975		=
Pereira, Mercasa	2.400	3.000	2.556		-	Bogotá, D. C., Corabastos	1.389	1.944	1.608		--
Rionegro (Antioquia)	2.700	3.000	2.838		-	Bucaramanga, Centroabastos	1.100	1.200	1.181		-
San Vicente (Antioquia)	2.600	2.700	2.663		+++	Buenaventura (Valle del Cauca)	1.400	1.600	1.500		=
Santa Marta (Magdalena)	2.000	2.560	2.331		--	Cali, Cavasa	900	1.100	1.025		=
Sincedejo (Sucre)	3.600	4.000	3.733		--	Cartagena, Bazaruto	1.875	2.000	1.885		n.d.
Sogamoso (Boyacá)	1.800	2.000	1.933		+	Cartago (Valle del Cauca)	1.000	1.300	1.167		+
Tuluá (Valle del Cauca)	1.840	2.400	2.107		+	Chiquinquirá (Boyacá)	800	880	840		-
Tunja, Complejo de Servicios del Sur	2.000	2.300	2.140		--	Cúcuta, La Nueva Sexta	1.000	1.200	1.050		-
Ubaté (Cundinamarca)	3.000	3.000	3.000		-	Duitama (Boyacá)	1.000	1.100	1.050		+
Valledupar, Mercabastos	2.160	2.560	2.373		+	Ibagué, Plaza La 21	1.000	1.700	1.304		+
Villavicencio, CAV	2.333	2.500	2.403		+	Ipiales (Nariño), Ipiales somos todos	1.500	1.700	1.567		=
Yopal (Casanare)	2.875	3.000	2.938		-	La Ceja (Antioquia)	1.500	1.700	1.567		=
Naranja común						La Unión (Nariño)	1.500	1.500	1.500		=
Arauca (Arauca)	900	960	933		--	Manizales (Caldas)	1.200	1.300	1.250		+
Barranquilla, Barranquillita	600	640	620		--	Medellín, Central					
Chiquinquirá (Boyacá)	500	500	500		=	Mayorista de Antioquia	1.600	1.900	1.775		-
Cúcuta, Cenabastos	333	500	392		-	Medellín, Plaza					
Cúcuta, La Nueva Sexta	333	500	433		-	Minorista José María Villa	400	500	480		+
Ibagué, Plaza La 21	384	416	400		-	Neiva, Surabastos	1.200	1.800	1.531		+
Montería (Córdoba)	480	560	533		-	Palmira (Valle del Cauca)	1.000	1.200	1.125		+
Neiva, Surabastos	256	448	338		+	Pamplona (Norte de Santander)	1.500	1.700	1.533		-
Pamplona (Norte de Santander)	300	400	339		-	Pasto, El Potrerillo	1.000	1.300	1.150		--
San Andrés de Tumaco (Nariño)	800	940	863		-	Pereira, La 41	1.200	1.500	1.325		+
San Gil (Santander)	300	500	378		-	Pereira, Mercasa	1.000	1.200	1.128		+
Santa Marta (Magdalena)	760	800	795		+	San Gil (Santander)	1.000	1.300	1.117		+
Sonsón (Antioquia)	360	400	390		=	Sogamoso (Boyacá)	1.000	1.250	1.072		+
Tunja, Complejo de Servicios del Sur	417	500	442		-	Tuluá (Valle del Cauca)	800	1.000	913		++
Ubaté (Cundinamarca)	540	540	540		=	Tunja, Complejo de Servicios del Sur	1.222	1.389	1.269		-
Valledupar, Mercado Nuevo	400	480	453		-	Ubaté (Cundinamarca)	944	1.111	1.028		+
Naranja Sweet						Valledupar, Mercado Nuevo	700	700	700		=
Armenia, Mercar	520	540	535		+	Villavicencio, CAV	1.300	1.500	1.392		-
Armenia, Retiro	500	520	503		+	Papaya melona					
Bogotá, D. C., Corabastos	1.000	1.100	1.060		+	Bucaramanga, Centroabastos	680	800	760		-
Cali, Cavasa	600	680	640		+	Medellín, Central					
Cartago (Valle del Cauca)	640	700	660		+	Mayorista de Antioquia	800	900	860		+
Ibagué, Plaza La 21	700	800	750		=	Papaya redonda					
Neiva, Surabastos	600	750	701		-	Bucaramanga, Centroabastos	700	750	733		-
Pasto, El Potrerillo	800	900	850		=	Medellín, Central					
Pereira, Mercasa	400	800	578		++	Mayorista de Antioquia	800	900	860		+
Popayán (Cauca)	600	640	607		--	Papaya tainung					
Tuluá (Valle del Cauca)	600	700	640		+	Barranquilla, Barranquillita	1.100	1.200	1.167		-
Naranja Valencia						Bogotá, D. C., Corabastos	2.200	2.500	2.367		-
Armenia, Retiro	400	400	400		=	Florencia (Caquetá)	1.200	1.300	1.233		=
Barranquilla, Barranquillita	880	920	900		-	Medellín, Central					
Bogotá, D. C., Corabastos	1.000	1.100	1.060		+	Mayorista de Antioquia	800	900	860		+
Bucaramanga, Centroabastos	440	520	486		-	Montería (Córdoba)	520	600	573		+
Bucaramanga, Mercados del centro	480	480	480		=	Santa Marta (Magdalena)	1.000	1.000	1.000		=
Buenaventura (Valle del Cauca)	1.000	1.100	1.050		+	Sincedejo (Sucre)	500	600	563		-
Cali, Santa Helena	520	560	540		+	Villavicencio, CAV	1.350	1.500	1.404		-
Cartagena, Bazaruto	1.000	1.000	1.000		-	Patilla					
Cartago (Valle del Cauca)	500	500	500		=	Armenia, Mercar	700	800	750		=
Cúcuta, Cenabastos	600	700	627		-						
Duitama (Boyacá)	909	909	909		+						


Cuadro 2. Mercados mayoristas. Precios de venta de frutas frescas (continuación)
2016 (12 al 18 de noviembre)

Productos y mercados	Pesos por kilogramo				Tendencia	Productos y mercados	Pesos por kilogramo				Tendencia			
	Mínimo	Máximo	Medio				Mínimo	Máximo	Medio					
Patilla (continuación)						Piña gold (continuación)								
Barranquilla, Barranquillita	750	900	855	-	Manizales (Caldas)	1.200	1.300	1.225	-	Bogotá, D. C., Corabastos	650	700	693	-
Bogotá, D. C., Corabastos	650	700	693	-	Medellín, Central					Bucaramanga, Centroabastos	750	800	770	-
Bucaramanga, Centroabastos	750	800	770	-	Mayorista de Antioquia	900	1.000	990	+	Cali, Cavasa	600	800	713	-
Cali, Cavasa	600	800	713	-	Medellín, Plaza					Cali, Santa Helena	900	900	900	=
Cali, Santa Helena	900	900	900	=	Minorista José María Villa	800	1.250	1.078	+	Cartagena, Bazurto	700	700	700	-
Cartagena, Bazurto	700	700	700	-	Neiva, Surabastos	1.200	1.700	1.428	+	Cartago (Valle del Cauca)	850	1.000	950	+
Cartago (Valle del Cauca)	850	1.000	950	+	Palmira (Valle del Cauca)	800	1.000	900	=	Cúcuta, Cenabastos	700	800	760	+
Cúcuta, Cenabastos	700	800	760	+	Pasto, El Potrerillo	1.200	1.400	1.300	-	Cúcuta, La Nueva Sexta	1.000	1.000	1.000	=
Cúcuta, La Nueva Sexta	1.000	1.000	1.000	=	Pereira, La 41	1.200	1.300	1.267	-	Ibagué, Plaza La 21	700	700	700	+
Ibagué, Plaza La 21	700	700	700	+	Pereira, Mercasa	1.000	1.300	1.167	-	Medellín, Central				
Medellín, Central					Rionegro (Antioquia)	1.300	1.500	1.363	--	Mayorista de Antioquia	600	700	667	--
Mayorista de Antioquia	600	700	667	--	Santa Marta (Magdalena)	1.700	1.700	1.700	-	Medellín, Plaza				
Medellín, Plaza					Sogamoso (Boyacá)	1.300	1.500	1.367	-	Minorista José María Villa	500	650	579	+
Minorista José María Villa	500	650	579	+	Tuluá (Valle del Cauca)	900	1.100	967	--	Montería (Córdoba)	700	800	733	+
Montería (Córdoba)	700	800	733	+	Tunja, Complejo de Servicios del Sur	1.545	1.636	1.603	+	Palmira (Valle del Cauca)	900	1.100	983	+
Palmira (Valle del Cauca)	900	1.100	983	+	Villavicencio, CAV	1.000	1.100	1.025	+	Pasto, El Potrerillo	600	1.200	922	+
Pasto, El Potrerillo	600	1.200	922	+	Piña manzana					Popayán (Cauca)	800	850	842	=
Popayán (Cauca)	800	850	842	=	Buenaventura (Valle del Cauca)	1.400	1.500	1.450	n.d.	Rionegro (Antioquia)	900	1.000	953	-
Rionegro (Antioquia)	900	1.000	953	-	Cali, Cavasa	850	1.000	908	++	San Gil (Santander)	800	900	833	+
San Gil (Santander)	800	900	833	+	Cali, Santa Helena	800	800	800	=	Santa Marta (Magdalena)	1.000	1.000	1.000	=
Santa Marta (Magdalena)	1.000	1.000	1.000	=	La Ceja (Antioquia)	1.250	1.250	1.250	+	Sincelejo (Sucre)	600	750	717	++
Sincelejo (Sucre)	600	750	717	++	Manizales (Caldas)	1.100	1.200	1.150	-	Socorro (Santander)	700	800	767	-
Socorro (Santander)	700	800	767	-	Medellín, Central					Tuluá (Valle del Cauca)	900	1.000	950	=
Tuluá (Valle del Cauca)	900	1.000	950	=	Mayorista de Antioquia	1.100	1.100	1.100	-	Tunja, Complejo de Servicios del Sur	640	700	688	+
Tunja, Complejo de Servicios del Sur	640	700	688	+	Medellín, Plaza					Valledupar, Mercado Nuevo	650	650	650	+
Valledupar, Mercado Nuevo	650	650	650	+	Minorista José María Villa	900	1.000	975	=	Patilla baby				
Patilla baby					Pasto, El Potrerillo	1.350	1.400	1.383	+	Bogotá, D. C., Corabastos	1.800	2.000	1.956	-
Bogotá, D. C., Corabastos	1.800	2.000	1.956	-	Pereira, Mercasa	1.000	1.200	1.067	-	Medellín, Central				
Medellín, Central					Popayán (Cauca)	850	900	858	+	Mayorista de Antioquia	1.500	1.800	1.725	--
Mayorista de Antioquia	1.500	1.800	1.725	--	Rionegro (Antioquia)	1.100	1.250	1.175	-	Tuluá (Valle del Cauca)	1.400	1.700	1.550	-
Tuluá (Valle del Cauca)	1.400	1.700	1.550	-	Tuluá (Valle del Cauca)	900	1.000	917	-	Pera importada				
Pera importada					Piña perolera					Armenia, Mercar	4.500	4.500	4.500	=
Armenia, Mercar	4.500	4.500	4.500	=	Arauca (Arauca)	2.560	2.880	2.693	++	Bogotá, D. C., Corabastos	4.300	4.700	4.469	+
Bogotá, D. C., Corabastos	4.300	4.700	4.469	+	Barranquilla, Barranquillita	1.000	1.080	1.030	-	Bucaramanga, Centroabastos	4.250	4.500	4.349	+
Bucaramanga, Centroabastos	4.250	4.500	4.349	+	Barranquilla, Granabastos	1.040	1.120	1.080	=	Buenaventura (Valle del Cauca)	4.737	5.263	4.868	-
Buenaventura (Valle del Cauca)	4.737	5.263	4.868	-	Bogotá, D. C., Corabastos	625	781	693	--	Cali, Cavasa	4.737	5.000	4.825	+
Cali, Cavasa	4.737	5.000	4.825	+	Bucaramanga, Centroabastos	533	667	576	---	Cali, Santa Helena	4.474	4.632	4.500	=
Cali, Santa Helena	4.474	4.632	4.500	=	Cartagena, Bazurto	1.200	1.200	1.200	=	Cartagena, Bazurto	4.105	4.105	4.105	=
Cartagena, Bazurto	4.105	4.105	4.105	=	Cúcuta, Cenabastos	800	933	854	-	Cartago (Valle del Cauca)	4.737	5.000	4.895	+
Cartago (Valle del Cauca)	4.737	5.000	4.895	+	Cúcuta, La Nueva Sexta	1.067	1.067	1.067	=	Chiquinquirá (Boyacá)	4.737	5.263	5.088	-
Chiquinquirá (Boyacá)	4.737	5.263	5.088	-	Cúcuta, Boyacá)	800	833	817	--	Cúcuta, Cenabastos	4.250	4.500	4.380	+
Cúcuta, Cenabastos	4.250	4.500	4.380	+	Medellín, Central					Duitama (Boyacá)	4.000	4.250	4.125	-
Duitama (Boyacá)	4.000	4.250	4.125	-	Mayorista de Antioquia	900	900	900	=	Florencia (Cáquetá)	5.158	5.263	5.211	-
Florencia (Cáquetá)	5.158	5.263	5.211	-	Montería (Córdoba)	800	1.000	930	--	Ibagué, Plaza La 21	4.737	4.737	4.737	=
Ibagué, Plaza La 21	4.737	4.737	4.737	=	Neiva, Surabastos	1.071	1.250	1.183	+	Ipiales (Nariño), Ipiales somos todos	4.737	5.000	4.886	-
Ipiales (Nariño), Ipiales somos todos	4.737	5.000	4.886	-	Pamplona (Norte de Santander)	833	933	850	-	La Unión (Nariño)	4.474	4.474	4.474	+
La Unión (Nariño)	4.474	4.474	4.474	+	San Gil (Santander)	600	667	644	+	Manizales (Caldas)	4.250	4.750	4.469	+
Manizales (Caldas)	4.250	4.750	4.469	+	Santa Marta (Magdalena)	1.120	1.200	1.179	--	Medellín, Central				
Medellín, Central					Socorro (Santander)	600	667	644	+	Mayorista de Antioquia	4.211	4.737	4.395	-
Mayorista de Antioquia	4.211	4.737	4.395	-	Tunja, Complejo de Servicios del Sur	833	933	866	-	Montería (Córdoba)	4.105	4.316	4.184	=
Montería (Córdoba)	4.105	4.316	4.184	=	Ubaté (Cundinamarca)	714	714	714	+++	Neiva, Surabastos	5.000	5.333	5.231	+
Neiva, Surabastos	5.000	5.333	5.231	+	Valledupar, Mercabastos	1.000	1.200	1.156	-	Palmira (Valle del Cauca)	4.474	4.737	4.671	+
Palmira (Valle del Cauca)	4.474	4.737	4.671	+	Villavicencio, CAV	848	909	886	-	Pamplona (Norte de Santander)	4.500	4.500	4.500	=
Pamplona (Norte de Santander)	4.500	4.500	4.500	=	Pitahaya					Pasto, El Potrerillo	3.684	5.000	4.509	-
Pasto, El Potrerillo	3.684	5.000	4.509	-	Arauca (Arauca)	11.000	12.000	11.500	+++	Pereira, La 41	4.400	4.500	4.467	-
Pereira, La 41	4.400	4.500	4.467	-	Bogotá, D. C., Corabastos	10.000	11.000	10.600	++	Pereira, Mercasa	4.500	4.500	4.500	+
Pereira, Mercasa	4.500	4.500	4.500	+	Bucaramanga, Centroabastos	10.000	13.000	11.000	++	Popayán (Cauca)	4.737	4.895	4.757	+
Popayán (Cauca)	4.737	4.895	4.757	+	Medellín, Central					Rionegro (Antioquia)	4.474	4.737	4.668	+
Rionegro (Antioquia)	4.474	4.737	4.668	+	Mayorista de Antioquia	12.000	13.000	12.381	+++	San Gil (Santander)	4.250	4.500	4.333	=
San Gil (Santander)	4.250	4.500	4.333	=	Neiva, Surabastos	7.000	13.000	9.375	+	Sincelejo (Sucre)	4.500	5.000	4.867	+
Sincelejo (Sucre)	4.500	5.000	4.867	+	Villavicencio, CAV	9.000	13.000	10.292	++	Socorro (Santander)	4.500	4.750	4.583	+
Socorro (Santander)	4.500	4.750	4.583	+	Tangelo					Sogamoso (Boyacá)	4.250	4.500	4.333	=
Sogamoso (Boyacá)	4.250	4.500	4.333	=	Bogotá, D. C., Corabastos	1.400	1.600	1.524	+	Tuluá (Valle del Cauca)	4.632	4.947	4.789	+
Tuluá (Valle del Cauca)	4.632	4.947	4.789	+	Bucaramanga, Centroabastos	880	1.200	1.034	+	Tunja, Complejo de Servicios del Sur	4.737	4.842	4.789	+
Tunja, Complejo de Servicios del Sur	4.737	4.842	4.789	+	Cartago (Valle del Cauca)	1.400	1.600	1.500	-	Valledupar, Mercado Nuevo	3.750	4.250	4.083	+
Valledupar, Mercado Nuevo	3.750	4.250	4.083	+	Manizales (Caldas)	1.200	1.500	1.325	+	Villavicencio, CAV	4.100	4.500	4.304	+
Villavicencio, CAV	4.100	4.500	4.304	+	Medellín, Central					Yopal (Casanare)	4.500	4.650	4.575	-
Yopal (Casanare)	4.500	4.650	4.575	-	Mayorista de Antioquia	1.300	1.400	1.350	-	Pera nacional				
Pera nacional					Pereira, Mercasa	700	1.200	900	++	Arauca (Arauca)	1.400	1.400	1.400	=
Arauca (Arauca)	1.400	1.400	1.400	=	Rionegro (Antioquia)	1.800	2.200	1.925	+	Bogotá, D. C., Corabastos	3.696	3.913	3.883	+
Bogotá, D. C., Corabastos	3.696	3.913	3.883	+	Tunja, Complejo de Servicios del Sur	1.200	1.520	1.403	+++	Tunja, Complejo de Servicios del Sur	3.000	3.200	3.100	+
Tunja, Complejo de Servicios del Sur	3.000	3.200	3.100	+	Ubaté (Cundinamarca)	1.500	1.500	1.500	=	Piña gold				
Piña gold					Villavicencio, CAV	1.000	1.120	1.012	-	Armenia, Mercar	800	900	833	-
Armenia, Mercar	800	900	833	-	Tomate de árbol					Bogotá, D. C., Corabastos	1.273	1.455	1.412	-
Bogotá, D. C., Corabastos	1.273	1.455	1.412	-	Arauca (Arauca)	2.167	2.208	2.188	-	Bucaramanga, Centroabastos	1.100	1.300	1.175	-
Bucaramanga, Centroabastos	1.100	1.300	1.175	-	Armenia, Mercar	1.680	1.800	1.720	+	Cali, Cavasa	700	900	794	-
Cali, Cavasa	700	900	794	-	Barranquilla, Barranquillita	1.500	1.700	1.617	-	Cali, Santa Helena	900	900	900	=
Cali, Santa Helena	900	900	900	=	Barranquilla, Granabastos	1.500	1.800	1.725	-	Cartago (Valle del Cauca)	1.100	1.300	1.200	=
Cartago (Valle del Cauca)	1.100	1.300	1.200	=	Bucaramanga, Centroabastos	1.200	1.600	1.396	--	Cúcuta, Cenabastos	1.200	1.800	1.513	-
Cúcuta, Cenabastos	1.200	1.800	1.513	-	Buenaventura (Valle del Cauca)	1.600	2.000	1.783	-	Duitama (Boyacá)	1.273	1.364	1.318	-
Duitama (Boyacá)	1.273	1.364	1.318	-	Cali, Cavasa	1.400	1.400	1.400	=	Ibagué, Plaza La 21	1.000	1.200	1.088	--
Ibagué, Plaza La 21	1.000	1.200	1.088	--	Cali, Santa Helena	1.300	1.400	1.367	=	La Unión (Nariño)	1.300	1.500	1.400	-
La Unión (Nariño)	1.300	1.500	1.400	-										

Cuadro 2. Mercados mayoristas. Precios de venta de frutas frescas (conclusión)
2016 (12 al 18 de noviembre)

Productos y mercados	Pesos por kilogramo				Tendencia	Productos y mercados	Pesos por kilogramo				Tendencia			
	Mínimo	Máximo	Medio	Precios			Mínimo	Máximo	Medio	Precios				
Tomate de árbol (continuación)						Uva Isabela (continuación)								
Cartagena, Bazurto	1.600	1.600	1.600	=	Ibagué, Plaza La 21	2.000	2.160	2.067	-	Cartagena, Bazurto	1.600	1.600	1.600	=
Cartago (Valle del Cauca)	1.700	2.000	1.825	-	Ipiales (Nariño), Ipiales somos todos	1.760	2.080	1.947	+	Cartago (Valle del Cauca)	1.700	2.000	1.825	-
Chiquinquirá (Boyacá)	1.500	1.750	1.638	-	La Unión (Nariño)	2.560	2.640	2.600	-	Chiquinquirá (Boyacá)	1.500	1.750	1.638	-
Cúcuta, Cenabastos	1.600	1.800	1.750	+	Medellín, Central					Cúcuta, Cenabastos	1.600	1.800	1.750	+
Duitama (Boyacá)	1.400	1.520	1.460	--	Mayorista de Antioquia	2.400	2.400	2.400	-	Duitama (Boyacá)	1.400	1.520	1.460	--
El Carmen de Viboral (Antioquia)	1.000	1.000	1.000	--	Neiva, Surabastos	2.000	2.300	2.183	-	El Carmen de Viboral (Antioquia)	1.000	1.000	1.000	--
El Santuario (Antioquia)	900	1.000	975	+	Palmira (Valle del Cauca)	1.440	1.600	1.547	=	El Santuario (Antioquia)	900	1.000	975	+
Ibagué, Plaza La 21	1.200	1.840	1.443	-	Pamplona (Norte de Santander)	3.000	3.000	3.000	=	Ibagué, Plaza La 21	1.200	1.840	1.443	-
Ipiales (Nariño), Ipiales somos todos	1.667	1.818	1.755	+	Pasto, El Potrerillo	1.760	2.000	1.849	-	Ipiales (Nariño), Ipiales somos todos	1.667	1.818	1.755	+
La Ceja (Antioquia)	1.100	1.300	1.242	-	Popayán (Cauca)	1.920	2.000	1.987	+	La Ceja (Antioquia)	1.100	1.300	1.242	-
La Unión (Nariño)	1.500	1.567	1.542	+	Rionegro (Antioquia)	2.800	3.000	2.925	-	La Unión (Nariño)	1.500	1.567	1.542	+
Manizales (Caldas)	1.120	1.280	1.200	--	San Gil (Santander)	2.400	3.200	2.853	+	Manizales (Caldas)	1.120	1.280	1.200	--
Marinilla (Antioquia)	1.000	1.200	1.113	-	Socorro (Santander)	3.040	3.200	3.147	=	Marinilla (Antioquia)	1.000	1.200	1.113	-
Medellín, Central					Tuluá (Valle del Cauca)	1.760	1.920	1.860	-	Medellín, Central				
Mayorista de Antioquia	1.200	1.400	1.280	-	Tunja, Complejo de Servicios del Sur	2.080	2.400	2.200	-	Mayorista de Antioquia	1.200	1.400	1.280	-
Medellín, Plaza					Túquerres (Nariño)	1.600	2.080	1.947	-	Medellín, Plaza				
Minorista José María Villa	1.300	1.600	1.540	+	Ubaté (Cundinamarca)	2.400	2.400	2.400	=	Minorista José María Villa	1.300	1.600	1.540	+
Montería (Córdoba)	1.280	1.600	1.453	-	Villavicencio, CAV	2.640	3.040	2.817	-	Montería (Córdoba)	1.280	1.600	1.453	-
Neiva, Surabastos	1.400	1.600	1.495	-	Yopal (Casanare)	3.600	3.680	3.640	+	Neiva, Surabastos	1.400	1.600	1.495	-
Palmira (Valle del Cauca)	1.600	1.800	1.663	+					Palmira (Valle del Cauca)	1.600	1.800	1.663	+	
Pamplona (Norte de Santander)	1.250	1.458	1.400	-	Uva negra					Pamplona (Norte de Santander)	1.250	1.458	1.400	-
Pasto, El Potrerillo	1.600	1.900	1.753	+	Sogamoso (Boyacá)	2.917	3.083	2.991	+	Pasto, El Potrerillo	1.600	1.900	1.753	+
Peñol (Antioquia)	1.100	1.350	1.225	-					Peñol (Antioquia)	1.100	1.350	1.225	-	
Pereira, La 41	1.500	1.600	1.550	-	Uva red globe nacional					Pereira, La 41	1.500	1.600	1.550	-
Pereira, Mercasa	1.500	1.600	1.575	-	Armenia, Mercar	3.440	3.600	3.570	+	Pereira, Mercasa	1.500	1.600	1.575	-
Popayán (Cauca)	960	1.152	1.048	-	Barranquilla, Barranquillita	3.840	4.000	3.938	-	Popayán (Cauca)	960	1.152	1.048	-
San Andrés de Tumaco (Nariño)	1.583	1.667	1.653	-	Barranquilla, Granabastos	4.500	4.500	4.500	=	San Andrés de Tumaco (Nariño)	1.583	1.667	1.653	-
San Gil (Santander)	1.600	1.800	1.640	-	Bogotá, D. C., Corabastos	3.455	4.444	4.029	+	San Gil (Santander)	1.600	1.800	1.640	-
San Vicente (Antioquia)	1.000	1.100	1.038	--	Bucaramanga, Centroabastos	3.636	3.818	3.716	+	San Vicente (Antioquia)	1.000	1.100	1.038	--
Santa Marta (Magdalena)	1.400	1.800	1.610	-	Cali, Cavasa	3.778	4.111	3.907	+	Santa Marta (Magdalena)	1.400	1.800	1.610	-
Sincelejo (Sucre)	1.429	1.571	1.465	-	Cali, Santa Helena	3.733	4.000	3.849	+	Sincelejo (Sucre)	1.429	1.571	1.465	-
Socorro (Santander)	1.520	1.680	1.600	-	Cartago (Valle del Cauca)	3.800	4.000	3.900	+	Socorro (Santander)	1.520	1.680	1.600	-
Sogamoso (Boyacá)	1.400	1.600	1.444	--	Ibagué, Plaza La 21	3.600	4.000	3.773	+	Sogamoso (Boyacá)	1.400	1.600	1.444	--
Sonsón (Antioquia)	900	1.000	938	-	Manizales (Caldas)	3.200	3.600	3.440	+	Sonsón (Antioquia)	900	1.000	938	-
Tuluá (Valle del Cauca)	1.500	1.600	1.525	+	Medellín, Central					Tuluá (Valle del Cauca)	1.500	1.600	1.525	+
Tunja, Complejo de Servicios del Sur	1.080	1.400	1.232	--	Mayorista de Antioquia	3.889	4.111	3.993	+	Tunja, Complejo de Servicios del Sur	1.080	1.400	1.232	--
Túquerres (Nariño)	1.100	1.333	1.233	++	Montería (Córdoba)	4.111	4.667	4.380	-	Túquerres (Nariño)	1.100	1.333	1.233	++
Valledupar, Mercabastos	1.600	1.840	1.770	-	Pasto, El Potrerillo	3.040	3.440	3.200	+	Valledupar, Mercabastos	1.600	1.840	1.770	-
Villavicencio, CAV	1.400	1.800	1.642	-	Pereira, La 41	4.000	4.000	4.000	++	Villavicencio, CAV	1.400	1.800	1.642	-
Yopal (Casanare)	2.000	2.200	2.100	-	Pereira, Mercasa	3.400	4.200	3.878	++	Yopal (Casanare)	2.000	2.200	2.100	-
					Popayán (Cauca)	3.421	3.579	3.526	+					
					Rionegro (Antioquia)	3.778	4.111	3.939	-					
					San Gil (Santander)	3.818	4.091	3.939	=					
					Socorro (Santander)	3.818	4.091	4.000	+					
					Tuluá (Valle del Cauca)	3.300	3.700	3.513	+					
					Villavicencio, CAV	3.636	4.273	3.939	+					
					Uva roja									
					Cali, Santa Helena	8.125	8.500	8.188	+					
					Duitama (Boyacá)	2.917	2.917	2.917	+					
					Florencia (Caquetá)	5.000	5.500	5.250	=					
					Ipiales (Nariño), Ipiales somos todos	2.889	3.111	3.056	+					
					La Unión (Nariño)	4.000	4.000	4.000	=					
					Neiva, Surabastos	4.500	6.000	4.773	+					
					Pereira, La 41	6.667	6.667	6.667	=					
					Pereira, Mercasa	5.556	6.667	6.296	+					
					Sincelejo (Sucre)	4.778	5.000	4.914	-					
					Sogamoso (Boyacá)	2.917	3.083	2.991	+					
					Túquerres (Nariño)	3.000	3.333	3.148	+					
					Uva verde									
					Bogotá, D. C., Corabastos	3.636	4.444	4.040	=					
					Bucaramanga, Centroabastos	4.091	4.364	4.261	+					
					Cartago (Valle del Cauca)	3.840	4.000	3.920	+					
					Cúcuta, Cenabastos	5.000	5.778	5.361	+					
					Duitama (Boyacá)	2.917	2.917	2.917	+					
					Medellín, Central									
					Mayorista de Antioquia	4.222	4.444	4.296	=					
					Neiva, Surabastos	4.500	6.000	5.246	+					
					San Gil (Santander)	4.091	5.000	4.545	+					
					Socorro (Santander)	4.091	4.545	4.394	=					
					Sogamoso (Boyacá)	2.917	3.083	2.991	+					
					Tunja, Complejo de Servicios del Sur	4.091	4.545	4.209	+					
					Villavicencio, CAV	3.500	3.833	3.708	+					
					Zapote									
					Barranquilla, Barranquillita	1.050	1.560	1.240	++					
					Valledupar, Mercado Nuevo	4.000	4.000	4.000	=					

Tendencias:

- (--) Variación mayor al -20 %
- (-) Variación entre -10 % y -20 %
- () Variación entre 0 % y -10 %

(=) Variación igual a 0 %

- (+) Variación entre 0 % y 10 %
- (+ +) Variación entre 10 % y 20 %
- (+ + +) Variación mayor al 20 %
- (n.d.) No determinado



Tubérculos, raíces y plátanos

Bajaron precios de la papa criolla y negra



Fuente: <http://amaranto.com.co/wp-content/uploads/2015/09/papaCriolla.jpg>

Durante la presente semana se redujeron las cotizaciones de la papa criolla limpia, como consecuencia de una mayor producción en Sonsón, El Santuario y Marinilla, San Vicente (Antioquia), Túquerres, Ipiales (Nariño), Tunja (Boyacá) y Mutiscua (Norte de Santander). Esta situación se presentó en veintinueve de los cuarenta y cuatro mercados donde se negoció. En los mercados de Santa Helena (Cali) y La 21 (Ibagué), por ejemplo, el kilo se transó a \$860 y a \$1.156; 15,44 %, en promedio, menos que la semana anterior.

También se redujeron los precios del plátano hartón, tanto verde como maduro, la yuca criolla, las arracachas amarilla y blanca, las papas única, suprema, capira y parda pastusa.

En el caso del plátano hartón verde, por ejemplo, la caída de la cotización se presentó en veintinueve de los treinta y nueve mercados donde se negoció a lo largo de la semana. Los comerciantes afirmaron que esta situación obedeció al mejoramiento en el abastecimiento del producto procedente de Córdoba, Tame (Arauca), Montenegro, Quimbaya, Calarcá, Armenia, Génova, Buenavista (Quindío) y el Urabá antioqueño. En Valledupar, por ejemplo, el kilo se vendió a \$743; 5,71 % menos que la semana anterior.

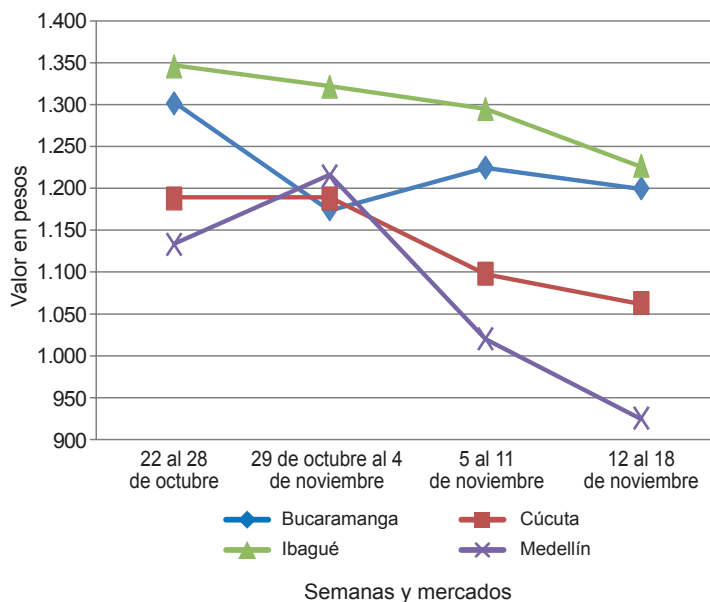
Asimismo, cayó la cotización mayorista de la yuca criolla, como consecuencia de la buena producción y abas-

tecimiento procedente de Barichara, Socorro (Santander), Saravena (Arauca), Plato (Magdalena), Tierralta (Córdoba), Yondó y Mutatá (Antioquia). La reducción se presentó en catorce de los diecinueve mercados donde se comercializó la raíz.

Igualmente, descendieron los precios de la arracacha amarilla, esta vez en trece de los veintiún mercados donde se ofreció a lo largo de la semana este producto. Los comerciantes mayoristas afirmaron que llegó más cantidad de producto desde Tunja (Boyacá), Chitagá (Norte de Santander), Fosca, Quetame, Une, Chipaque, Cáqueza y Ubaque (Cundinamarca), lo que ocasionó la reducción de las cotizaciones esta semana. En Cúcuta y Tunja, por ejemplo, el kilo se comercializó a \$1.638 y a \$1.442, respectivamente; 7,53 %, en promedio, menos que la semana inmediatamente anterior.

De la misma forma, bajó la cotización mayorista de la papa única gracias a la salida de las cosechas en Ipiiales, Túquerres (Nariño), Cerrito (Santander), Chitagá (Norte de Santander), Belén y Tunja (Boyacá). La reducción se presentó en veintiuno de los treinta y un mercados donde se negoció a lo largo de la semana. En Pasto, por ejemplo, la reducción superó el 8,00 %, ofreciéndose el kilo a \$312.

Gráfico 7. Comportamiento de los precios de la papa criolla limpia
2016 (22 de octubre al 18 de noviembre)



Fuente: DANE-Sipsa

Cuadro 3. Mercados mayoristas. Precios de venta de tubérculos, raíces y plátanos
2016 (12 al 18 de noviembre)

Productos y mercados	Pesos por kilogramo				Tendencia	Productos y mercados	Pesos por kilogramo				Tendencia
	Mínimo	Máximo	Medio	Precios			Mínimo	Máximo	Medio	Precios	
Arracacha amarilla						Papa capira (continuación)					
Arauca (Arauca)	2.545	2.573	2.561	-		San Andrés de Tumaco (Nariño)	1.000	1.000	1.000	++	
Bogotá, D. C., Corabastos	1.667	2.167	1.889	+		San Vicente (Antioquia)	850	900	872	-	
Bucaramanga, Centroabastos	1.600	1.600	1.600	-		Santa Bárbara (Antioquia)	900	1.000	963	-	
Buenaventura (Valle del Cauca)	2.400	3.200	2.533	+		Sincedejo (Sucre)	840	920	895	-	
Cali, Cavasa	1.500	1.667	1.583	-		Sonsón (Antioquia)	900	950	938	--	
Cali, Santa Helena	1.833	2.000	1.917	-		Tuluá (Valle del Cauca)	700	740	720	-	
Chiquinquirá (Boyacá)	2.000	2.400	2.300	-		Túquerres (Nariño)	560	600	580	+	
Cúcuta, Cenabastos	1.400	1.800	1.638	-		Papa criolla limpia					
Duitama (Boyacá)	1.667	1.833	1.750	+		Arauca (Arauca)	1.771	1.802	1.788	-	
Florencia (Cauquetá)	1.856	1.920	1.888	-		Armenia, Mercar	1.167	1.333	1.243	-	
Ibagué, Plaza La 21	960	1.280	1.107	-		Barranquilla, Granabastos	1.400	1.600	1.468	-	
Neiva, Surabastos	1.920	2.240	2.113	+		Bogotá, D. C., Corabastos	1.444	1.889	1.667	+	
Palmira (Valle del Cauca)	2.167	2.167	2.167	=		Bucaramanga, Centroabastos	1.200	1.200	1.200	-	
Pamplona (Norte de Santander)	1.200	1.600	1.400	-		Buenaventura (Valle del Cauca)	960	1.200	1.053	+	
Popayán (Cauca)	3.120	3.200	3.173	+++		Cali, Cavasa	1.100	1.300	1.183	+	
San Gil (Santander)	1.920	2.080	1.973	-		Cali, Santa Helena	800	900	860	--	
Sogamoso (Boyacá)	1.833	2.000	1.889	+		Cartagena, Bazurto	1.600	1.600	1.600	=	
Tunja, Complejo de Servicios del Sur	1.333	1.667	1.442	-		Cartago (Valle del Cauca)	1.760	1.800	1.780	+++	
Valledupar, Mercabastos	2.200	2.800	2.400	+		Cúcuta, Cenabastos	800	1.200	1.063	-	
Villavicencio, CAV	2.200	2.600	2.367	-		Duitama (Boyacá)	1.000	1.100	1.050	+	
Yopal (Casanare)	2.167	2.333	2.250	-		El Carmen de Viboral (Antioquia)	700	900	825	-	
Arracacha blanca						El Santuario (Antioquia)	800	1.100	925	-	
Armenia, Mercar	2.083	2.167	2.125	n.d.		Florencia (Cauquetá)	960	1.000	973	-	
Cartago (Valle del Cauca)	1.833	2.000	1.938	+		Ibagué, Plaza La 21	800	1.440	1.156	--	
Ipiales (Nariño), Ipiales somos todos	800	900	867	-		Ipiales (Nariño), Ipiales somos todos	800	900	811	-	
Manizales (Caldas)	3.065	3.226	3.185	-		La Ceja (Antioquia)	1.000	1.300	1.183	--	
Medellín, Central						La Unión (Antioquia)	650	900	794	+	
Mayorista de Antioquia	2.250	3.000	2.607	++		La Unión (Nariño)	900	920	905	++	
Medellín, Plaza						Manizales (Caldas)	1.250	1.458	1.389	++	
Minorista José María Villa	3.000	4.000	3.650	-		Marinilla (Antioquia)	850	1.000	940	+	
Pasto, El Potrerillo	1.818	2.091	1.923	-		Medellín, Central					
Pereira, La 41	1.333	1.417	1.361	+		Mayorista de Antioquia	700	1.200	945	-	
Pereira, Mercasa	1.667	1.667	1.667	n.d.		Medellín, Plaza					
San Vicente (Antioquia)	1.778	1.889	1.847	-		Minorista José María Villa	1.200	1.400	1.305	-	
Tuluá (Valle del Cauca)	1.667	2.000	1.861	-		Montería (Córdoba)	1.500	2.500	1.975	-	
Ñame criollo						Neiva, Surabastos	900	1.300	1.111	+	
Montería (Córdoba)	1.200	1.400	1.263	-		Pamplona (Norte de Santander)	600	800	650	--	
Sincedejo (Sucre)	1.400	1.400	1.400	++		Pereira, La 41	1.200	1.500	1.318	+	
Ñame diamante						Rionegro (Antioquia)	1.000	1.200	1.133	+	
Montería (Córdoba)	600	600	600	-		San Gil (Santander)	900	1.100	1.011	--	
Valledupar, Mercabastos	960	1.000	973	+		San Vicente (Antioquia)	750	850	795	-	
Ñame espino						Santa Bárbara (Antioquia)	1.000	1.000	1.000	--	
Barranquilla, Barranquillita	1.080	1.120	1.102	+		Santa Marta (Magdalena)	1.167	1.333	1.243	-	
Barranquilla, Granabastos	1.400	1.600	1.500	=		Socorro (Santander)	900	1.000	967	-	
Cartagena, Bazurto	1.100	1.100	1.100	+		Sogamoso (Boyacá)	1.000	1.100	1.027	=	
Montería (Córdoba)	740	960	878	-		Sonsón (Antioquia)	800	900	838	-	
Santa Marta (Magdalena)	1.200	1.300	1.260	-		Tunja, Complejo de Servicios del Sur	700	800	767	-	
Sincedejo (Sucre)	1.100	1.100	1.100	-		Túquerres (Nariño)	540	660	587	--	
Valledupar, Mercabastos	960	960	960	n.d.		Valledupar, Mercabastos	1.400	1.600	1.472	-	
Papa Betina						Villavicencio, CAV	1.000	1.400	1.188	+	
Buenaventura (Valle del Cauca)	500	700	575	+		Yopal (Casanare)	1.458	1.667	1.597	--	
Cali, Cavasa	320	400	361	-		Papa criolla sucia					
Ipiales (Nariño), Centro de acopio	240	300	259	--		Barranquilla, Barranquillita	1.200	1.300	1.245	-	
Ipiales (Nariño), Ipiales somos todos	200	320	291	-		Bogotá, D. C., Corabastos	900	1.400	1.136	++	
Pasto, El Potrerillo	280	300	290	--		Cali, Cavasa	800	1.000	944	++	
Tunja, Complejo de Servicios del Sur	260	300	269	-		Chiquinquirá (Boyacá)	500	700	600	=	
Papa capira						Ipiales (Nariño), Centro de acopio	600	900	750	++	
Armenia, Mercar	700	720	710	+		Palmira (Valle del Cauca)	800	960	877	--	
Buenaventura (Valle del Cauca)	700	800	750	++		Pasto, El Potrerillo	460	700	575	-	
Cali, Cavasa	560	640	600	-		Popayán (Cauca)	583	833	688	+++	
Cartago (Valle del Cauca)	700	700	700	+		San Andrés de Tumaco (Nariño)	667	750	708	-	
El Carmen de Viboral (Antioquia)	900	950	925	-		Tuluá (Valle del Cauca)	967	1.000	992	+	
El Santuario (Antioquia)	850	900	883	+		Tunja, Complejo de Servicios del Sur	400	600	484	-	
Ipiales (Nariño), Centro de acopio	500	580	545	+		Ubaté (Cundinamarca)	600	600	600	--	
Ipiales (Nariño), Ipiales somos todos	550	600	594	+		Papa ICA-Huila					
La Ceja (Antioquia)	1.000	1.200	1.064	-		Bucaramanga, Centroabastos	900	900	900	=	
La Unión (Antioquia)	800	900	854	-		La Unión (Nariño)	740	800	770	=	
Manizales (Caldas)	640	760	677	-		Pasto, El Potrerillo	560	700	623	-	
Marinilla (Antioquia)	850	950	908	+		Túquerres (Nariño)	640	700	670	--	
Medellín, Central						Papa Morasurco					
Mayorista de Antioquia	900	1.000	938	-		Ipiales (Nariño), Centro de acopio	250	300	260	-	
Medellín, Plaza						La Unión (Nariño)	600	640	610	-	
Minorista José María Villa	900	1.000	935	=		Pasto, El Potrerillo	500	540	505	-	
Montería (Córdoba)	880	960	917	-		Papa nevada					
Palmira (Valle del Cauca)	700	740	720	-		Cartago (Valle del Cauca)	1.938	1.938	1.938	=	
Pasto, El Potrerillo	600	680	613	+		El Carmen de Viboral (Antioquia)	1.400	1.500	1.450	--	
Peñol (Antioquia)	900	1.000	937	-		El Santuario (Antioquia)	1.400	1.700	1.579	-	
Pereira, La 41	560	680	613	+		Marinilla (Antioquia)	1.600	1.750	1.653	+	
Pereira, Mercasa	600	600	600	-		Medellín, Central					
Popayán (Cauca)	640	680	660	-		Mayorista de Antioquia	1.400	1.600	1.490	-	
Rionegro (Antioquia)	900	1.000	917	-		Medellín, Plaza					
						Minorista José María Villa	1.800	2.000	1.980	+	


**Cuadro 3. Mercados mayoristas. Precios de venta de tubérculos, raíces y plátanos (continuación)
2016 (12 al 18 de noviembre)**

Productos y mercados	Pesos por kilogramo				Tenden- cia	Productos y mercados	Pesos por kilogramo				Tenden- cia			
	Mínimo	Máximo	Medio				Mínimo	Máximo	Medio					
Papa nevada (continuación)						Papa suprema (continuación)								
Peñol (Antioquia)	1.500	1.700	1.574	-	Cali, Santa Helena	520	600	560	+	Chiquirquirá (Boyacá)	500	500	500	-
Pereira, La 41	2.125	2.250	2.203	+	Cúcuta, Cenabastos	400	560	496	-	Duitama (Boyacá)	440	500	470	-
Pereira, Mercasa	2.063	2.075	2.067	-	Florencia (Cauquetá)	600	620	613	=	Ibagué, Plaza La 21	500	560	540	--
Rionegro (Antioquia)	1.600	1.900	1.783	+	Ipiiales (Nariño), Centro de acopio	320	400	349	-	Ipiiales (Nariño), Ipiiales somos todos	350	400	386	-
San Vicente (Antioquia)	1.625	1.688	1.659	-	La Unión (Nariño)	500	500	500	+	Neiva, Surabastos	440	520	476	--
Papa parda pastusa					Palmira (Valle del Cauca)	520	560	538	=	Pamplona (Norte de Santander)	460	500	487	+
Armenia, Mercar	580	580	580	-	Pastó, El Potrerillo	360	440	412	-	Pastó, El Potrerillo	680	720	695	+
Bogotá, D. C., Corabastos	700	900	789	-	Popayán (Cauca)	580	640	609	+	San Gil (Santander)	540	640	587	-
Bucaramanga, Centroabastos	640	700	685	-	Socorro (Santander)	540	640	587	-	Sogamoso (Boyacá)	460	500	487	-
Bucaramanga, Mercados del centro	700	800	750	++	Sogamoso (Boyacá)	460	500	487	-	Tuluá (Valle del Cauca)	520	580	550	-
Cartago (Valle del Cauca)	480	500	490	+	Tunja, Complejo de Servicios del Sur	440	500	463	-	Túquerres (Nariño)	360	420	390	--
Chiquirquirá (Boyacá)	500	600	588	-	Ubaté (Cundinamarca)	500	500	500	--	Papa tocarreña				
Cúcuta, Cenabastos	500	660	590	-	Duitama (Boyacá)	660	660	660	-	Sogamoso (Boyacá)	600	640	627	-
Duitama (Boyacá)	560	560	560	-	Tunja, Complejo de Servicios del Sur	800	900	850	+++	Ubaté (Cundinamarca)	800	800	800	--
Florencia (Cauquetá)	600	640	615	+	Papa única					Arauca (Arauca)	792	875	826	+
Ipiiales (Nariño), Centro de acopio	350	450	394	-	Barranquilla (Barranquilla)	400	480	448	-	Barranquilla, Granabastos	440	500	470	-
La Unión (Nariño)	500	540	520	+	Bogotá, D. C., Corabastos	400	440	420	-	Bucaramanga, Centroabastos	400	460	416	-
Manizales (Caldas)	640	700	672	-	Bucaramanga, Mercados del centro	400	440	420	=	Buenaventura (Valle del Cauca)	500	640	573	+
Pamplona (Norte de Santander)	600	600	600	-	Cali, Cavasa	300	400	353	-	Cali, Santa Helena	400	440	413	-
Pastó, El Potrerillo	500	500	500	+	Cartagena, Bazurto	500	500	500	=	Cartago (Valle del Cauca)	480	520	500	+
Pereira, La 41	440	460	447	-	Cúcuta, Cenabastos	300	400	353	--	Duitama (Boyacá)	300	340	320	+
Pereira, Mercasa	460	480	467	-	Duitama (Boyacá)	300	340	320	+	Florencia (Cauquetá)	500	520	513	+
Popayán (Cauca)	800	900	850	+	Florencia (Cauquetá)	500	520	513	+	Ipiiales (Nariño), Centro de acopio	240	300	263	--
San Andrés de Tumaco (Nariño)	700	700	700	-	Ipiiales (Nariño), Centro de acopio	200	320	291	--	Ipiiales (Nariño), Ipiiales somos todos	420	440	435	-
San Gil (Santander)	640	700	669	+	La Unión (Nariño)	420	440	435	-	Manizales (Caldas)	480	500	490	-
Sincelejo (Sucre)	460	480	474	-	Neiva, Surabastos	400	440	436	-	Neiva, Surabastos	400	400	400	-
Socorro (Santander)	600	700	647	-	Pamplona (Norte de Santander)	400	400	400	-	Pastó, El Potrerillo	300	320	312	-
Sogamoso (Boyacá)	520	600	564	+	Pereira, La 41	440	440	440	-	Pereira, Mercasa	440	460	447	+
Tunja, Complejo de Servicios del Sur	560	600	573	-	Sogamoso (Boyacá)	300	300	300	=	Sogamoso (Boyacá)	440	480	455	-
Túquerres (Nariño)	560	600	587	+++	Tuluá (Valle del Cauca)	440	480	455	-	Tunja, Complejo de Servicios del Sur	260	300	276	-
Ubaté (Cundinamarca)	700	700	700	=	Tunja, Complejo de Servicios del Sur	280	320	293	-	Túquerres (Nariño)	500	500	500	-
Yopal (Casanare)	729	833	799	--	Ubaté (Cundinamarca)	440	480	457	-	Valledupar, Mercabastos	440	480	457	-
Papa Puracé					Valledupar, Mercado Nuevo	440	480	453	-	Plátano comino				
La Unión (Antioquia)	600	700	658	=	Medellín, Central					Mayorista de Antioquia	1.700	1.800	1.750	+
Montería (Córdoba)	1.000	1.044	1.022	-	Mayorista de Antioquia	1.200	1.400	1.300	++	Rionegro (Antioquia)	1.200	1.400	1.300	++
Papa roja peruana					Plátano dominico hartón maduro					Manizales (Caldas)	1.100	1.400	1.250	-
Ipiiales (Nariño), Centro de acopio	320	400	363	-	Pereira, La 41	1.300	1.400	1.350	-	Pereira, Mercasa	1.200	1.300	1.222	-
Ipiiales (Nariño), Ipiiales somos todos	360	400	387	+	Plátano dominico hartón verde					Armenia, Retiro	800	900	875	-
Papa rubí					Armenia, Retiro	800	900	875	-	Cartago (Valle del Cauca)	1.400	1.600	1.463	-
Bogotá, D. C., Corabastos	400	460	422	-	Cartago (Valle del Cauca)	1.400	1.600	1.463	-	Manizales (Caldas)	1.100	1.400	1.250	-
Pereira, La 41	520	560	540	-	Pereira, La 41	1.300	1.400	1.350	-	Pereira, Mercasa	1.200	1.300	1.222	-
Pereira, Mercasa	500	560	529	+	Plátano dominico hartón verde					Medellín, Central	1.200	1.200	1.200	=
Santa Marta (Magdalena)	480	520	505	-	Mayorista de Antioquia	1.200	1.200	1.200	=	Medellín, Plaza	600	1.000	794	--
Papa R-12 negra					Medellín, Plaza	600	1.000	958	+	Minorista José María Villa	900	1.000	958	+
Bogotá, D. C., Corabastos	600	700	631	-	Sonsón (Antioquia)	1.300	1.300	1.300	-	Sonsón (Antioquia)	1.300	1.300	1.300	-
Bucaramanga, Centroabastos	800	800	800	=	Plátano guineo					Bogotá, D. C., Corabastos	1.400	1.500	1.490	-
Cartago (Valle del Cauca)	700	700	700	=	Bogotá, D. C., Corabastos	1.400	1.500	1.490	-					
Manizales (Caldas)	640	760	677	-										
Medellín, Central														
Mayorista de Antioquia	898	959	931	-										
Neiva, Surabastos	500	600	543	-										
Ubaté (Cundinamarca)	1.000	1.000	1.000	=										
Papa R-12 roja														
Barranquilla, Barranquillita	840	900	862	-										
Barranquilla, Granabastos	800	980	890	++										
Bogotá, D. C., Corabastos	440	600	509	-										
Pereira, Mercasa	600	600	600	+										
Santa Marta (Magdalena)	600	640	620	+										
Tunja, Complejo de Servicios del Sur	360	420	400	+										
Papa sabanera														
Bogotá, D. C., Corabastos	1.100	1.200	1.158	-										
Papa San Félix														
Manizales (Caldas)	733	750	742	-										
Papa superior														
Bogotá, D. C., Corabastos	600	800	703	-										
Duitama (Boyacá)	540	560	550	-										
Neiva, Surabastos	600	640	625	-										
Sogamoso (Boyacá)	500	560	540	=										
Tunja, Complejo de Servicios del Sur	500	540	524	-										
Villavicencio, CAV	640	760	692	-										
Papa suprema														
Armenia, Mercar	540	580	560	-										
Bogotá, D. C., Corabastos	500	700	588	-										
Bucaramanga, Centroabastos	560	660	614	-										
Bucaramanga, Mercados del centro	600	660	630	+										
Buenaventura (Valle del Cauca)	500	700	598	++										
Cali, Cavasa	440	520	473	-										

Cuadro 3. Mercados mayoristas. Precios de venta de tubérculos, raíces y plátanos (conclusión) 2016 (12 al 18 de noviembre)

Productos y mercados	Pesos por kilogramo				Tendencia	Productos y mercados	Pesos por kilogramo				Tendencia
	Mínimo	Máximo	Medio				Mínimo	Máximo	Medio		
Plátano guineo (continuación)						Plátano hartón verde Eje Cafetero					
Cartago (Valle del Cauca)	1.000	1.200	1.175	=		Medellín, Central					
La Ceja (Antioquia)	750	1.050	942	+++		Mayorista de Antioquia	1.600	2.100	1.725	-	
Medellín, Central						Plátano hartón verde llanero					
Mayorista de Antioquia	1.600	2.000	1.720	-		Bogotá, D. C., Corabastos	1.750	2.000	1.919	-	
Medellín, Plaza						Ulluco					
Minorista José María Villa	1.000	1.200	1.117	---		Buenaventura (Valle del Cauca)	2.000	2.000	2.000	=	
Peñol (Antioquia)	733	833	797	+		Cali, Cavasa	833	917	882	-	
Santa Bárbara (Antioquia)	700	867	779	++		Ipiales (Nariño), Ipiales somos todos	667	733	681	---	
Sonsón (Antioquia)	500	600	538	--		La Unión (Nariño)	750	767	754	=	
Villavicencio, CAV	2.000	2.000	2.000	-		Pasto, El Potrerillo	500	650	588	+	
Plátano hartón maduro						Popayán (Cauca)	633	667	658	+++	
Armenia, Mercar	1.100	1.200	1.150	-		Túquerres (Nariño)	633	833	728	-	
Bogotá, D. C., Corabastos	1.400	1.750	1.557	-		Yuca chirosa					
Cúcuta, Cenabastos	1.111	1.190	1.124	--		Buenaventura (Valle del Cauca)	1.120	1.200	1.187	+	
Ibagué, Plaza La 21	1.000	1.500	1.299	-		Ibagué, Plaza La 21	667	1.000	840	-	
Ipiales (Nariño), Ipiales somos todos	1.167	1.333	1.253	-		La Ceja (Antioquia)	1.200	1.500	1.308	+	
Medellín, Central						Medellín, Plaza					
Mayorista de Antioquia	1.400	1.600	1.490	-		Minorista José María Villa	1.600	1.680	1.640	+	
Neiva, Surabastos	1.300	1.600	1.478	-		Montería (Córdoba)	500	625	563	+	
Pereira, La 41	1.300	1.400	1.350	-		Rionegro (Antioquia)	960	1.300	1.050	+++	
Pereira, Mercasa	1.200	1.300	1.222	-		Yuca criolla					
Tunja, Complejo de Servicios del Sur	1.150	1.300	1.260	-		Arauca (Arauca)	571	657	619	-	
Plátano hartón verde						Barranquilla, Barranquillita	700	750	729	-	
Arauca (Arauca)	1.000	1.000	1.000	=		Barranquilla, Granabastos	675	775	744	-	
Armenia, Mercar	1.200	1.300	1.225	-		Bucaramanga, Centroabastos	833	952	923	---	
Armenia, Retiro	1.000	1.200	1.100	-		Bucaramanga, Mercados del centro	833	952	893	---	
Barranquilla, Barranquillita	840	990	898	-		Cartagena, Bazurto	625	625	625	=	
Bogotá, D. C., Corabastos	1.400	1.750	1.561	-		Chiquinquirá (Boyacá)	1.000	1.000	1.000	=	
Bucaramanga, Centroabastos	1.440	1.600	1.543	+		Cúcuta, Cenabastos	824	941	871	+	
Bucaramanga, Mercados del centro	1.440	1.600	1.520	=		Medellín, Central					
Buenaventura (Valle del Cauca)	1.500	1.500	1.500	-		Mayorista de Antioquia	1.200	1.500	1.389	+	
Cali, Cavasa	1.300	1.400	1.325	-		Medellín, Plaza					
Cali, Santa Helena	1.350	1.450	1.392	-		Minorista José María Villa	1.200	1.400	1.358	+	
Cartagena, Bazurto	1.800	1.900	1.817	=		Montería (Córdoba)	425	500	450	-	
Chiquinquirá (Boyacá)	900	1.650	1.253	--		Pamplona (Norte de Santander)	833	1.071	933	-	
Cúcuta, Cenabastos	1.111	1.190	1.179	-		San Gil (Santander)	600	700	633	---	
Duitama (Boyacá)	900	1.364	1.132	-		Santa Marta (Magdalena)	500	500	500	---	
Ibagué, Plaza La 21	1.000	1.500	1.299	-		Sincelejo (Sucre)	425	450	447	---	
La Ceja (Antioquia)	1.600	1.800	1.717	+		Socorro (Santander)	1.040	1.120	1.067	---	
Medellín, Central						Tunja, Complejo de Servicios del Sur	833	933	881	-	
Mayorista de Antioquia	1.400	1.600	1.490	-		Valledupar, Mercabastos	550	600	582	-	
Medellín, Plaza						Valledupar, Mercado Nuevo	575	600	592	-	
Minorista José María Villa	1.000	1.400	1.155	---		Yuca ICA					
Montería (Córdoba)	425	575	506	++		Armenia, Mercar	1.000	1.080	1.035	+	
Neiva, Surabastos	1.300	1.600	1.478	-		Armenia, Retiro	880	960	915	+	
Palmira (Valle del Cauca)	1.300	1.400	1.333	-		Cali, Cavasa	1.120	1.200	1.170	-	
Pamplona (Norte de Santander)	1.000	1.111	1.074	-		Cali, Santa Helena	1.080	1.120	1.100	+	
Pereira, La 41	1.300	1.400	1.350	-		Cartago (Valle del Cauca)	1.120	1.200	1.160	+	
Pereira, Mercasa	1.200	1.300	1.222	-		Florencia (Caquetá)	992	1.024	1.008	+	
Popayán (Cauca)	880	920	913	-		La Unión (Nariño)	783	800	796	+	
Rionegro (Antioquia)	1.700	1.800	1.750	-		Manizales (Caldas)	1.200	1.280	1.253	=	
San Gil (Santander)	1.200	1.600	1.351	-		Medellín, Central					
Santa Bárbara (Antioquia)	1.800	1.800	1.800	+		Mayorista de Antioquia	1.200	1.500	1.371	+	
Santa Marta (Magdalena)	1.200	1.200	1.200	-		Neiva, Surabastos	800	1.200	1.063	---	
Sincelejo (Sucre)	840	840	840	=		Palmira (Valle del Cauca)	1.120	1.280	1.200	+	
Socorro (Santander)	1.120	1.440	1.227	-		Pasto, El Potrerillo	643	757	704	-	
Sogamoso (Boyacá)	860	1.364	1.080	-		Pereira, La 41	1.080	1.120	1.100	-	
Tuluá (Valle del Cauca)	1.400	1.600	1.513	-		Pereira, Mercasa	1.080	1.200	1.120	-	
Tunja, Complejo de Servicios del Sur	1.150	1.300	1.260	-		Popayán (Cauca)	750	1.000	903	-	
Ubaté (Cundinamarca)	2.056	2.056	2.056	=		Tuluá (Valle del Cauca)	1.000	1.120	1.060	-	
Valledupar, Mercabastos	690	750	743	-		Yuca llanera					
Valledupar, Mercado Nuevo	690	750	735	-		Bogotá, D. C., Corabastos	1.167	1.333	1.231	=	
Villavicencio, CAV	960	1.200	1.128	-		Duitama (Boyacá)	833	833	833	=	
Yopal (Casanare)	1.120	1.200	1.147	=		San Gil (Santander)	1.071	1.143	1.101	-	
Plátano hartón verde ecuatoriano						Sogamoso (Boyacá)	833	833	833	=	
Cali, Cavasa	1.267	1.267	1.267	n.d.		Ubaté (Cundinamarca)	1.600	1.600	1.600	=	
Florencia (Caquetá)	1.333	1.333	1.333	n.d.		Villavicencio, CAV	733	867	814	-	
Ipiales (Nariño), Ipiales somos todos	1.167	1.333	1.253	-		Yopal (Casanare)	800	833	822	+	
Pasto, El Potrerillo	1.167	1.400	1.297	-							
Popayán (Cauca)	1.200	1.233	1.228	-							
Túquerres (Nariño)	1.300	1.367	1.328	-							

Tendencias:

- (---) Variación mayor al -20 %
- (--) Variación entre -10 % y -20 %
- (-) Variación entre 0 % y -10 %

- (=) Variación igual a 0 %
- (+) Variación entre 0 % y 10 %
- (++) Variación entre 10 % y 20 %
- (+++) Variación mayor al 20 %
- (n.d.) No determinado



Granos, carnes y procesados

Aumentaron cotizaciones del queso costeño

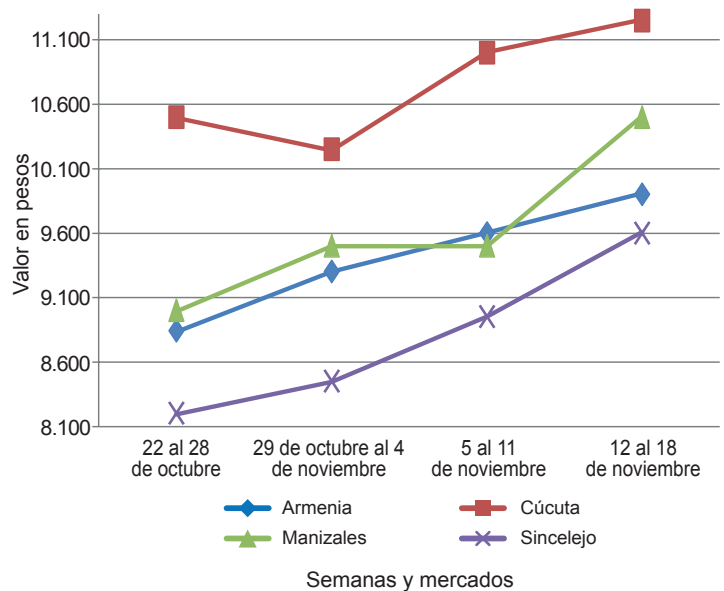
Para esta semana, el precio mayorista del queso costeño mostró un alza en dieciséis de los veintiséis mercados en donde se vendió. Los comerciantes afirmaron que se presentó un incremento en la demanda, así como poca oferta desde Florencia, en Caquetá. En Manizales, por ejemplo, el precio aumentó un 10,53 % y el kilo se vendió a \$10.500.

Comportamiento similar se observó en el caso de la panela cuadrada, tanto blanca como morena. En el caso de la morena, el incremento en sus cotizaciones se registró en veintiuno de los veintinueve mercados en donde se transó. La anterior situación obedeció a una disminución en la producción de caña en Sandoná (Nariño) y las menores labores de producción relacionadas a la poca disponibilidad de mano de obra en Santander y Boyacá.

En contraste, descendieron las cotizaciones mayoristas de la lenteja importada, esta vez en diecisiete de los treinta y cinco mercados en donde negoció. La baja rotación, la poca demanda y el mayor ingreso de este grano desde Canadá contribuyeron a la caída del precio esta semana. En ciudades como Manizales y Granabastos, en Barranquilla, el kilo se consiguió a \$4,713 y a \$5,187, respectivamente; un 7,76 %, en promedio, menos que la semana anterior.

Por último, los comerciantes informaron que disminuyeron las cotizaciones del azúcar sulfitada, como consecuencia de un aumento en el volumen de carga procedente las zonas productoras. Esta situación se presentó en once de los veintiséis mercados donde se comercializa. En el mercado de Paloquemao, en Bogotá, el kilo se comercializó a \$2.560; 7,68 % menos.

Gráfico 8. Comportamiento de los precios del queso costeño 2016 (22 de octubre al 18 de noviembre)



Fuente: DANE-Sipsa

Cuadro 4. Mercados mayoristas. Precios de venta de granos y cereales 2016 (12 al 18 de noviembre)

Productos y mercados	Pesos por kilogramo			Tendencia
	Mínimo	Máximo	Medio	
Arroz blanco importado				
Pasto, El Potrerillo	3.689	3.733	3.711	+
Arroz de primera				
Arauca (Arauca)	3.232	3.320	3.277	+
Armenia, Mercar	2.800	2.880	2.860	=
Barranquilla, Barranquillita	2.644	2.662	2.651	-
Barranquilla, Granabastos	2.622	2.644	2.633	-
Bogotá, D. C., Corabastos	2.400	2.440	2.415	+
Bogotá, D. C., Paloquemao	2.560	2.720	2.613	-
Bogotá, D. C., Plaza España	2.720	2.800	2.773	+
Bucaramanga, Mercados del centro	2.920	2.960	2.947	=
Buenaventura (Valle del Cauca)	2.864	2.880	2.870	+
Cali, La Floresta	2.400	2.880	2.687	+
Cali, Santa Helena	2.712	3.080	2.855	+
Cali, Siloé	2.400	2.960	2.700	+
Cartagena, Bazurto	2.622	2.667	2.644	+
Cartago (Valle del Cauca)	2.800	2.880	2.827	=
Cúcuta, Cenabastos	2.867	2.867	2.867	=
Cúcuta, La Nueva Sexta	2.867	3.133	2.978	=
Florencia (Caquetá)	2.840	2.880	2.861	-
Manizales (Caldas)	2.840	2.880	2.870	-
Medellín, Central				
Mayorista de Antioquia	2.720	2.800	2.760	=
Medellín, Plaza				
Minorista José María Villa	2.680	2.720	2.707	-
Montería (Córdoba)	2.333	2.444	2.389	-
Neiva, Surabastos	2.680	2.720	2.700	=
Palmira (Valle del Cauca)	2.500	2.600	2.533	+

Productos y mercados	Pesos por kilogramo			Tendencia
	Mínimo	Máximo	Medio	
Arroz de primera (continuación)				
Pamplona (Norte de Santander)	2.733	2.867	2.800	=
Pasto, El Potrerillo	3.280	3.760	3.483	+
Pereira, Mercasa	2.800	2.854	2.834	=
Popayán (Cauca)	3.020	3.040	3.027	=
Santa Marta (Magdalena)	2.280	2.320	2.300	+
Sincelejo (Sucre)	2.178	2.240	2.200	-
Tuluá (Valle del Cauca)	2.198	2.840	2.516	=
Tunja, Complejo de Servicios del Sur	2.400	2.500	2.433	+
Vallédupar, Mercado Nuevo	2.240	2.360	2.307	=
Villavicencio, CAV	2.760	2.800	2.770	=
Arroz de segunda				
Barranquilla, Barranquillita	2.320	2.347	2.330	-
Barranquilla, Granabastos	2.378	2.378	2.378	=
Bogotá, D. C., Corabastos	2.200	2.240	2.215	+
Cartagena, Bazurto	2.333	2.333	2.333	=
Pereira, Mercasa	2.480	2.670	2.570	-
Santa Marta (Magdalena)	2.200	2.240	2.220	=
Sincelejo (Sucre)	2.089	2.111	2.100	=
Arroz excelso				
Barranquilla, Barranquillita	2.936	2.960	2.952	-
Barranquilla, Granabastos	2.840	2.912	2.884	-
Bucaramanga, Centroabastos	2.800	2.920	2.845	=
Cartagena, Bazurto	2.720	2.760	2.730	+
Ibagué, Plaza La 21	2.240	2.640	2.468	-
Montería (Córdoba)	2.960	3.040	3.010	=
Santa Marta (Magdalena)	2.840	2.960	2.893	-

Cuadro 4. Mercados mayoristas. Precios de venta de granos y cereales (continuación)
2016 (12 al 18 de noviembre)

Productos y mercados	Pesos por kilogramo				Tendencia	Productos y mercados	Pesos por kilogramo				Tendencia
	Mínimo	Máximo	Medio	Precios			Mínimo	Máximo	Medio	Precios	
Arroz excelso (continuación)						Frijol cabeza negra nacional (continuación)					
Sincelejo (Sucre)	2.480	2.640	2.573	=		Cartagena, Bazaruto	3.400	3.500	3.450	=	
Valledupar, Mercado Nuevo	2.800	2.840	2.813	=		Montería (Córdoba)	2.440	2.600	2.546	=	
Arroz sopa cristal						Sincelejo (Sucre)	3.600	4.000	3.767	+	
Bucaramanga, Centroabastos	1.496	1.640	1.552	=		Valledupar, Mercado Nuevo	4.000	4.000	4.000	=	
Bucaramanga, Mercados del centro	1.220	1.360	1.295	-		Frijol calima					
Montería (Córdoba)	1.920	2.000	1.970	=		Bucaramanga, Centroabastos	4.400	4.400	4.400	=	
Arveja amarilla seca importada						Buenaventura (Valle del Cauca)	3.390	3.800	3.558	=	
Bucaramanga, Centroabastos	2.000	2.100	2.050	=		Cali, La Floresta	3.800	4.000	3.933	+	
Bucaramanga, Mercados del centro	2.268	2.268	2.268	=		Cali, Santa Helena	6.000	6.240	6.149	+	
Cúcuta, Cenabastos	2.280	2.300	2.293	-		Cali, Siloé	5.200	5.440	5.320	-	
Cúcuta, La Nueva Sexta	2.200	2.300	2.233	+		Ibagué, Plaza La 21	3.200	3.536	3.312	-	
Ibagué, Plaza La 21	1.840	2.140	2.008	-		Palmira (Valle del Cauca)	3.800	4.000	3.933	+	
Pamplona (Norte de Santander)	2.435	2.609	2.522	=		Pasto, El Potrerillo	6.560	6.720	6.640	-	
Arveja verde seca importada						Popayán (Cauca)	6.400	6.400	6.400	-	
Armenia, Mercar	2.264	2.414	2.358	=		Tuluá (Valle del Cauca)	3.360	3.600	3.484	+	
Barranquilla, Barranquillita	1.900	2.000	1.955	-		Frijol cargamento blanco					
Bogotá, D. C., Corabastos	2.000	2.316	2.199	+		El Carmen de Viboral (Antioquia)	7.000	7.200	7.050	+	
Bogotá, D. C., Paloquemao	2.720	2.800	2.760	-		Marinilla (Antioquia)	6.650	6.800	6.725	+	
Bogotá, D. C., Plaza España	2.400	2.720	2.560	+		Medellín, Central					
Bucaramanga, Centroabastos	1.840	1.840	1.840	+		Mayorista de Antioquia	7.200	7.500	7.300	=	
Bucaramanga, Mercados del centro	1.952	2.000	1.976	=		Medellín, Plaza					
Buenaventura (Valle del Cauca)	1.720	1.840	1.773	+		Minorista José María Villa	6.000	7.000	6.500	=	
Cali, La Floresta	2.720	2.800	2.747	+		Peñol (Antioquia)	6.500	7.000	6.761	+	
Cali, Santa Helena	2.296	2.400	2.360	+		San Vicente (Antioquia)	6.500	7.000	6.750	+	
Cali, Siloé	2.640	2.720	2.680	=		Sonsón (Antioquia)	6.545	6.636	6.606	+	
Cartagena, Bazaruto	2.200	2.300	2.275	+		Frijol cargamento rojo					
Cúcuta, Cenabastos	1.960	2.200	2.053	-		Armenia, Mercar	4.400	4.856	4.579	-	
Cúcuta, La Nueva Sexta	1.960	2.300	2.153	-		Bogotá, D. C., Corabastos	3.920	4.000	3.980	+	
Manizales (Caldas)	2.203	2.423	2.349	-		Bogotá, D. C., Paloquemao	4.800	4.800	4.800	-	
Medellín, Central						Cartago (Valle del Cauca)	4.800	5.600	5.253	+	
Mayorista de Antioquia	2.000	2.920	2.330	=		El Carmen de Viboral (Antioquia)	3.800	4.000	3.950	-	
Medellín, Plaza						Ibagué, Plaza La 21	3.720	3.840	3.773	-	
Minorista José María Villa	2.960	3.200	3.053	=		Manizales (Caldas)	5.066	5.507	5.330	+	
Palmira (Valle del Cauca)	2.200	2.300	2.267	+		Marinilla (Antioquia)	3.900	4.000	3.938	+	
Pamplona (Norte de Santander)	2.348	2.348	2.348	-		Medellín, Central					
Pasto, El Potrerillo	2.880	3.040	2.960	+		Mayorista de Antioquia	4.000	4.300	4.200	-	
Pereira, Mercasa	1.835	2.100	1.968	=		Medellín, Plaza					
Popayán (Cauca)	2.320	2.400	2.373	=		Minorista José María Villa	4.500	5.500	5.000	=	
Santa Marta (Magdalena)	2.545	2.764	2.679	-		Peñol (Antioquia)	3.700	4.000	3.846	-	
Sincelejo (Sucre)	2.200	2.400	2.300	=		Pereira, Mercasa	4.225	5.000	4.575	-	
Tuluá (Valle del Cauca)	1.920	2.120	2.013	-		San Vicente (Antioquia)	3.700	4.000	3.849	-	
Tunja, Complejo de Servicios del Sur	2.300	2.400	2.333	+		Sincelejo (Sucre)	8.000	8.000	8.000	++	
Valledupar, Mercado Nuevo	2.500	3.000	2.833	=		Tunja, Complejo de Servicios del Sur	3.520	3.680	3.600	=	
Villavicencio, CAV	2.261	2.609	2.435	-		Frijol nima calima					
Cuchuco de cebada						Armenia, Mercar	4.128	4.272	4.204	=	
Arauca (Arauca)	4.200	4.200	4.200	=		Bogotá, D. C., Corabastos	3.040	3.200	3.160	-	
Bucaramanga, Centroabastos	1.872	2.000	1.931	=		Bogotá, D. C., Paloquemao	4.400	4.800	4.667	+	
Bucaramanga, Mercados del centro	1.840	2.000	1.920	=		Bogotá, D. C., Plaza España	4.800	4.800	4.800	-	
Cuchuco de maíz						Cartago (Valle del Cauca)	3.600	4.000	3.800	=	
Arauca (Arauca)	2.900	2.900	2.900	=		Florencia (Caquetá)	3.664	3.760	3.701	+	
Bucaramanga, Centroabastos	2.000	2.048	2.029	=		Manizales (Caldas)	4.405	4.846	4.559	+	
Bucaramanga, Mercados del centro	2.016	2.400	2.165	=		Medellín, Central					
Cali, La Floresta	1.200	1.360	1.253	=		Mayorista de Antioquia	3.200	3.400	3.325	=	
Cali, Siloé	1.360	1.480	1.420	=		Neiva, Surabastos	3.600	3.840	3.680	+	
Florencia (Caquetá)	1.680	1.760	1.720	+		Frijol palomito importado					
Ibagué, Plaza La 21	1.560	1.680	1.613	-		Barranquilla, Barranquillita	3.300	3.600	3.450	=	
Montería (Córdoba)	1.100	1.200	1.150	-		Barranquilla, Granabastos	3.750	3.900	3.813	+	
Popayán (Cauca)	1.200	1.200	1.200	-		Cartagena, Bazaruto	5.200	5.200	5.200	++	
Sincelejo (Sucre)	1.300	1.300	1.300	=		Santa Marta (Magdalena)	4.545	4.591	4.576	+	
Frijol bolón						Frijol radical					
Arauca (Arauca)	10.160	10.160	10.160	=		Bogotá, D. C., Corabastos	3.200	3.280	3.243	+	
Armenia, Mercar	5.440	5.488	5.461	+		Bogotá, D. C., Paloquemao	4.000	4.000	4.000	=	
Bogotá, D. C., Corabastos	4.560	4.640	4.600	+		Bucaramanga, Centroabastos	4.200	4.400	4.300	=	
Bogotá, D. C., Plaza España	6.400	6.400	6.400	-		Bucaramanga, Mercados del centro	4.200	4.200	4.200	=	
Bucaramanga, Centroabastos	7.000	7.200	7.100	=		Cartago (Valle del Cauca)	4.800	5.360	4.987	-	
Bucaramanga, Mercados del centro	5.360	5.600	5.480	=		Manizales (Caldas)	4.846	5.066	4.956	n.d.	
Cúcuta, Cenabastos	7.000	9.000	8.000	-		Medellín, Central					
Cúcuta, La Nueva Sexta	9.760	9.920	9.840	-		Mayorista de Antioquia	3.500	3.600	3.533	=	
Pasto, El Potrerillo	9.760	9.920	9.840	-		Frijol uribe rosado					
Pereira, Mercasa	5.000	5.500	5.267	-		Cartago (Valle del Cauca)	4.000	4.800	4.400	-	
Popayán (Cauca)	8.560	8.640	8.587	+		Medellín, Central					
Tuluá (Valle del Cauca)	6.400	6.800	6.664	+		Mayorista de Antioquia	3.400	3.500	3.433	=	
Tunja, Complejo de Servicios del Sur	4.160	4.320	4.240	-		Pereira, Mercasa	3.500	5.000	4.333	-	
Villavicencio, CAV	5.565	6.261	5.848	+		Frijol Zaragoza					
Frijol cabeza negra importado						Barranquilla, Barranquillita	5.000	5.200	5.075	+	
Barranquilla, Barranquillita	3.200	3.300	3.263	+		Barranquilla, Granabastos	4.650	4.950	4.775	=	
Cartagena, Bazaruto	4.500	4.500	4.500	+		Cartagena, Bazaruto	5.200	5.200	5.200	=	
Santa Marta (Magdalena)	4.273	4.364	4.333	+		Cúcuta, Cenabastos	5.000	5.500	5.167	-	
Frijol cabeza negra nacional											
Barranquilla, Granabastos	3.400	3.500	3.463	++							


**Cuadro 4. Mercados mayoristas. Precios de venta de granos y cereales (conclusión)
2016 (12 al 18 de noviembre)**

Productos y mercados	Pesos por kilogramo				Tenden- cia	Productos y mercados	Pesos por kilogramo				Tenden- cia	
	Mínimo	Máximo	Medio				Mínimo	Máximo	Medio			
Frijol Zaragoza (continuación)						Maíz amarillo cáscara (continuación)						
Cúcuta, La Nueva Sexta	5.200	5.500	5.400	+	Valledupar, Mercado Nuevo	1.000	1.040	1.013	=			
Montería (Córdoba)	5.100	5.200	5.150	=	Maíz amarillo cáscara importado							
Santa Marta (Magdalena)	5.136	5.273	5.227	-	Medellín, Central							
Sincelejo (Sucre)	4.600	5.200	4.875	+	Mayorista de Antioquia	850	900	875	=			
Valledupar, Mercado Nuevo	5.000	5.000	5.000	=	Maíz amarillo trillado							
Garbanzo importado					Armenia, Mercar	1.400	1.440	1.421	=			
Arauca (Arauca)	2.960	3.072	2.997	-	Barranquilla, Barranquillita	1.445	1.453	1.449	=			
Armenia, Mercar	5.449	5.568	5.501	=	Barranquilla, Granabastos	1.450	1.575	1.528	=			
Bogotá, D. C., Paloquemao	6.400	6.400	6.400	+	Cali, La Floresta	1.560	1.600	1.580	=			
Bogotá, D. C., Plaza España	5.280	5.760	5.547	-	Cali, Santa Helena	1.636	1.702	1.661	-			
Bucaramanga, Centroabastos	5.400	5.400	5.400	=	Cali, Siloé	1.560	1.580	1.570	-			
Bucaramanga, Mercados del centro	5.720	5.720	5.720	-	Cartagena, Bazurto	1.550	1.600	1.575	-			
Bucaramanga, Valle del Cauca	4.328	4.800	4.643	=	Medellín, Central							
Cúcuta, Cenabastos	5.500	5.900	5.667	+	Mayorista de Antioquia	1.400	1.400	1.400	=			
Cúcuta, La Nueva Sexta	5.200	5.500	5.350	+	Medellín, Plaza							
Medellín, Central					Minorista José María Villa	1.150	1.250	1.200	-			
Mayorista de Antioquia	4.000	4.240	4.060	=	Montería (Córdoba)	1.100	1.200	1.150	=			
Medellín, Plaza					Pasto, El Potrerillo	1.680	1.920	1.813	=			
Minorista José María Villa	5.200	5.520	5.360	+	Pereira, Mercasa	1.240	1.555	1.398	=			
Neiva, Surabastos	5.200	5.600	5.400	-	Santa Marta (Magdalena)	1.520	1.540	1.533	-			
Pamplona (Norte de Santander)	5.130	5.304	5.261	+	Sincelejo (Sucre)	1.156	1.178	1.167	-			
Pereira, Mercasa	4.210	5.330	4.847	-	Tuluá (Valle del Cauca)	1.400	1.440	1.410	=			
Tunja, Complejo de Servicios del Sur	5.400	6.000	5.667	-	Maíz blanco cáscara							
Villavicencio, CAV	4.400	4.632	4.538	=	Medellín, Central							
Lenteja importada					Mayorista de Antioquia	1.100	1.250	1.150	+			
Arauca (Arauca)	5.840	5.888	5.861	-	San Vicente (Antioquia)	1.300	1.400	1.363	-			
Armenia, Mercar	5.093	5.401	5.276	-	Tunja, Complejo de Servicios del Sur	2.560	2.640	2.600	=			
Barranquilla, Barranquillita	4.900	5.000	4.958	+	Maíz blanco retrillado							
Barranquilla, Granabastos	4.400	4.900	4.713	-	Cartago (Valle del Cauca)	1.360	1.400	1.380	=			
Bogotá, D. C., Corabastos	4.920	5.000	4.970	-	Maíz blanco trillado							
Bogotá, D. C., Paloquemao	5.600	6.000	5.733	-	Armenia, Mercar	1.360	1.386	1.378	+			
Bogotá, D. C., Plaza España	5.120	5.280	5.227	-	Barranquilla, Barranquillita	1.480	1.525	1.507	+			
Bucaramanga, Centroabastos	4.700	4.800	4.750	=	Barranquilla, Granabastos	1.375	1.463	1.425	=			
Bucaramanga, Mercados del centro	5.300	5.300	5.300	=	Bogotá, D. C., Corabastos	1.468	1.520	1.497	+			
Buenaventura (Valle del Cauca)	3.990	4.520	4.290	-	Bogotá, D. C., Paloquemao	1.680	1.760	1.707	+			
Cali, La Floresta	5.000	5.300	5.100	-	Bogotá, D. C., Plaza España	1.520	1.600	1.547	-			
Cali, Santa Helena	5.112	5.280	5.184	-	Cali, La Floresta	1.560	1.580	1.567	+			
Cali, Siloé	5.440	5.480	5.460	=	Cali, Santa Helena	1.636	1.702	1.661	-			
Cartago (Valle del Cauca)	4.960	5.120	5.067	-	Cali, Siloé	1.520	1.560	1.540	-			
Cúcuta, Cenabastos	4.680	4.700	4.693	-	Cartagena, Bazurto	1.700	1.700	1.700	=			
Cúcuta, La Nueva Sexta	5.000	5.167	5.056	-	Cartago (Valle del Cauca)	1.290	1.320	1.302	+			
Florencia (Cauquetá)	4.800	4.800	4.800	-	Cúcuta, Cenabastos	1.560	1.700	1.633	-			
Ibagué, Plaza La 21	4.600	4.640	4.620	+	Cúcuta, La Nueva Sexta	1.750	1.833	1.778	=			
Manizales (Caldas)	5.066	5.286	5.187	-	Florencia (Cauquetá)	1.536	1.560	1.548	+			
Medellín, Central					Ibagué, Plaza La 21	1.400	1.440	1.423	+			
Mayorista de Antioquia	4.240	4.920	4.430	-	Manizales (Caldas)	1.440	1.520	1.467	-			
Medellín, Plaza					Medellín, Central							
Minorista José María Villa	5.360	5.600	5.467	=	Mayorista de Antioquia	1.400	1.400	1.400	=			
Montería (Córdoba)	3.600	4.200	3.950	-	Medellín, Plaza							
Neiva, Surabastos	4.800	5.040	4.940	+	Minorista José María Villa	1.300	1.450	1.383	=			
Palmira (Valle del Cauca)	5.000	5.200	5.133	=	Montería (Córdoba)	1.100	1.300	1.175	=			
Pamplona (Norte de Santander)	4.957	5.043	5.022	-	Neiva, Surabastos	1.440	1.440	1.440	=			
Pasto, El Potrerillo	5.200	5.360	5.280	=	Palmira (Valle del Cauca)	1.440	1.500	1.473	+			
Pereira, Mercasa	4.440	5.000	4.747	+	Pereira, Mercasa	1.300	1.510	1.405	+			
Popayán (Cauca)	4.960	5.040	4.987	-	Popayán (Cauca)	1.640	1.660	1.647	=			
Santa Marta (Magdalena)	5.136	5.273	5.227	-	Santa Marta (Magdalena)	1.480	1.500	1.493	-			
Sincelejo (Sucre)	5.000	5.300	5.075	=	Sincelejo (Sucre)	1.378	1.378	1.378	=			
Tuluá (Valle del Cauca)	4.800	5.200	5.020	=	Tuluá (Valle del Cauca)	1.400	1.430	1.408	=			
Tunja, Complejo de Servicios del Sur	5.200	5.400	5.267	=	Valledupar, Mercado Nuevo	1.400	1.400	1.400	=			
Valledupar, Mercado Nuevo	5.500	6.000	5.833	=	Villavicencio, CAV	1.520	1.600	1.548	+			
Villavicencio, CAV	4.957	5.391	5.130	-	Maíz pira							
Maíz amarillo cáscara					Arauca (Arauca)	3.100	3.100	3.100	=			
Bogotá, D. C., Corabastos	922	992	958	+	Bogotá, D. C., Corabastos	2.160	2.200	2.180	+			
Bogotá, D. C., Paloquemao	1.360	1.360	1.360	n.d.	Bogotá, D. C., Plaza España	2.160	2.240	2.213	-			
Buenaventura (Valle del Cauca)	1.060	1.232	1.146	-	Bucaramanga, Centroabastos	2.571	2.714	2.651	=			
Cartagena, Bazurto	860	900	890	-	Bucaramanga, Mercados del centro	2.619	2.857	2.730	=			
Manizales (Caldas)	1.200	1.280	1.240	-	Cúcuta, Cenabastos	2.100	2.360	2.255	-			
Medellín, Central					Cúcuta, La Nueva Sexta	2.160	2.320	2.240	-			
Mayorista de Antioquia	1.100	1.200	1.163	=	Medellín, Central							
Medellín, Plaza					Mayorista de Antioquia	2.240	3.040	2.500	=			
Minorista José María Villa	1.000	1.100	1.033	-	Medellín, Plaza							
Montería (Córdoba)	800	900	835	-	Minorista José María Villa	2.640	3.200	2.901	-			
Neiva, Surabastos	1.016	1.048	1.036	-	Villavicencio, CAV	2.261	2.470	2.389	-			
Pasto, El Potrerillo	1.125	1.225	1.175	+								
Sincelejo (Sucre)	844	889	867	+								
Sonsón (Antioquia)	1.000	1.100	1.033	=								

Tendencias:

- (---) Variación mayor al -20 %
 (--) Variación entre -10 % y -20 %
 (-) Variación entre 0 % y -10 %

(=) Variación igual a 0 %

(+) Variación entre 0 % y 10 %

(+ +) Variación entre 10 % y 20 %

(+++) Variación mayor al 20 %

(n.d.) No determinado

Cuadro 5. Mercados mayoristas. Precios de venta de huevos y lácteos 2016 (12 al 18 de noviembre)

Productos y mercados	Pesos por kilogramo				Tendencia	Productos y mercados	Pesos por kilogramo				Tendencia								
	Mínimo	Máximo	Medio	Precios			Mínimo	Máximo	Medio	Precios									
Huevo blanco A						Huevo rojo AA (continuación)													
Buenaventura (Valle del Cauca)	320	343	332	-	Tuluá (Valle del Cauca)	260	267	263	=	Valledupar, Mercado Nuevo	273	283	278	+	Villavicencio, CAV	260	273	266	=
Cartago (Valle del Cauca)	267	270	268	=	Huevo rojo B														
Manizales (Caldas)	260	260	260	-	Armenia, Mercar	270	270	270	=	Barranquilla, Barranquillita	245	250	248	=	Barranquilla, Granabastos	255	255	255	+
Medellín, Central					Barranquilla, D. C., Corabastos	250	260	257	-	Bogotá, D. C., Paloquemao	260	260	260	+	Bogotá, D. C., Plaza Las Flores	270	280	273	=
Mayorista de Antioquia	255	280	269	=	Bogotá, D. C., Plaza Las Flores	270	280	273	=	Bucaramanga, Centroabastos	245	245	245	=	Cúcuta, Cenabastos	225	250	238	+
Medellín, Plaza					Ibagué, Plaza La 21	250	267	263	-	Medellín, Central					Mayorista de Antioquia	245	270	258	-
Minorista José María Villa	276	283	280	-	Medellín, Plaza					Minorista José María Villa	265	267	266	-	Montería (Córdoba)	267	273	268	+
Pereira, La 41	260	260	260	=	Minorista José María Villa	265	267	266	-	Neiva, Surabastos	240	250	245	-	Sincelejo (Sucre)	257	263	259	-
Huevo blanco AA					Pereira, La 41	280	280	280	=	Villavicencio, CAV	220	233	229	-	Huevo rojo extra				
Cartago (Valle del Cauca)	277	280	278	=	Huevo blanco B					Armenia, Mercar	320	320	320	=	Bogotá, D. C., Corabastos	320	330	327	=
Manizales (Caldas)	270	280	273	-	Cartago (Valle del Cauca)	250	257	253	=	Bogotá, D. C., Paloquemao	320	320	320	=	Bogotá, D. C., Plaza Las Flores	340	350	348	+
Medellín, Central					Manizales (Caldas)	233	240	237	n.d.	Medellín, Central	245	270	258	-	Bucaramanga, Centroabastos	270	270	270	=
Mayorista de Antioquia	275	290	281	-	Medellín, Plaza	265	267	266	-	Medellín, Plaza	265	267	266	-	Cali, Galería Alameda	313	317	314	-
Medellín, Plaza					Minorista José María Villa	265	267	266	-	Minorista José María Villa	267	273	268	+	Cali, La Floresta	295	333	314	=
Minorista José María Villa	286	300	292	-	Pereira, La 41	250	250	250	=	Pereira, La 41	250	250	250	=	Cali, Siloé	328	333	331	=
Pereira, La 41	280	280	280	=	Huevo blanco extra					Medellín, Central	317	333	322	=	Ibagué, Plaza La 21	317	333	322	=
Huevo blanco B					Manizales (Caldas)	300	300	300	-	Medellín, Central					Medellín, Central	300	320	313	=
Cartago (Valle del Cauca)	250	257	253	=	Medellín, Central	300	320	313	=	Mayorista de Antioquia	300	320	313	=	Medellín, Plaza				
Manizales (Caldas)	233	240	237	n.d.	Medellín, Plaza	300	320	313	=	Medellín, Plaza					Minorista José María Villa	320	350	332	-
Medellín, Central					Minorista José María Villa	265	267	266	-	Minorista José María Villa	320	330	325	=	Neiva, Surabastos	293	303	298	-
Mayorista de Antioquia	245	270	258	-	Pereira, La 41	250	250	250	=	Pereira, La 41	250	250	250	=	Pasto, El Potrerillo	300	300	300	=
Medellín, Plaza					Huevo rojo A					Villavicencio, CAV					Villavicencio, CAV	300	300	300	=
Minorista José María Villa	265	267	266	-	Armenia, Mercar	280	280	280	=	Arauca (Arauca)	13.754	13.789	13.772	-	Arauca (Arauca)	17.578	22.083	19.066	+
Pereira, La 41	250	250	250	=	Barranquilla, Barranquillita	260	265	263	=	Armenia, Mercar	19.010	19.158	19.071	+	Barranquilla, Barranquillita	19.010	19.158	19.071	+
Huevo blanco extra					Barranquilla, Granabastos	265	265	265	-	Barranquilla, Granabastos	19.783	21.719	20.972	=	Barranquilla, Granabastos	19.783	21.719	20.972	=
Manizales (Caldas)	300	300	300	-	Bogotá, D. C., Corabastos	280	280	280	=	Bogotá, D. C., Corabastos	19.618	19.792	19.715	+	Bogotá, D. C., Corabastos	19.618	19.792	19.715	+
Medellín, Central					Bogotá, D. C., Paloquemao	280	280	280	=	Bucaramanga, Centroabastos	20.851	23.333	22.164	+	Bucaramanga, Centroabastos	20.851	23.333	22.164	+
Mayorista de Antioquia	300	320	313	=	Bogotá, D. C., Plaza Las Flores	295	300	298	=	Bucaramanga, Mercados del centro	21.736	22.500	22.095	=	Bucaramanga, Mercados del centro	21.736	22.500	22.095	=
Medellín, Plaza					Cali, La Floresta	260	267	264	-	Buenaventura (Valle del Cauca)	18.158	21.972	20.019	=	Buenaventura (Valle del Cauca)	18.158	21.972	20.019	=
Minorista José María Villa	320	350	332	-	Cali, Siloé	267	283	277	=	Cali, La Floresta	19.737	22.222	20.777	+	Cali, La Floresta	19.737	22.222	20.777	+
Pereira, La 41	317	317	317	=	Cartagena, Bazurto	267	267	267	=	Cali, Santa Helena	17.526	19.427	18.265	-	Cali, Santa Helena	17.526	19.427	18.265	-
Huevo rojo A					Cartago (Valle del Cauca)	267	270	269	=	Cali, Siloé	19.649	21.701	20.589	-	Cali, Siloé	19.649	21.701	20.589	-
Armenia, Mercar	280	280	280	=	Cúcuta, Cenabastos	250	267	258	+	Cartagena, Bazurto	20.399	20.486	20.421	-	Cartagena, Bazurto	20.399	20.486	20.421	-
Barranquilla, Barranquillita	260	265	263	=	Ibagué, Plaza La 21	280	293	284	-	Cartago (Valle del Cauca)	18.184	21.667	20.126	+	Cartago (Valle del Cauca)	18.184	21.667	20.126	+
Barranquilla, Granabastos	265	265	265	-	Medellín, Central	255	280	269	=	Medellín, Central					Medellín, Central				
Bogotá, D. C., Corabastos	280	280	280	=	Medellín, Plaza					Mayorista de Antioquia	15.825	15.900	15.848	=	Mayorista de Antioquia	15.825	15.900	15.848	=
Bogotá, D. C., Paloquemao	280	280	280	=	Minorista José María Villa	276	283	280	-	Medellín, Plaza					Palmira (Valle del Cauca)	19.123	22.743	20.920	+
Bogotá, D. C., Plaza Las Flores	295	300	298	=	Montería (Córdoba)	273	287	282	+	Medellín, Plaza					Pamplona (Norte de Santander)	12.500	12.917	12.750	+
Cali, La Floresta	260	267	264	-	Neiva, Surabastos	270	280	275	=	Medellín, Plaza					Pasto, El Potrerillo	17.544	19.259	18.428	=
Cali, Siloé	267	283	277	=	Pamplona (Norte de Santander)	256	261	258	-	Medellín, Plaza					Pereira, Mercasa	22.135	22.208	22.172	+
Cartagena, Bazurto	267	267	267	=	Popayán (Cauca)	290	293	291	-	Medellín, Plaza					Popayán (Cauca)	16.754	19.184	17.970	=
Cartago (Valle del Cauca)	267	270	269	=	Sincelejo (Sucre)	267	273	269	+	Medellín, Plaza					Santa Marta (Magdalena)	20.660	20.747	20.703	=
Cúcuta, Cenabastos	250	267	258	+	Tuluá (Valle del Cauca)	250	255	253	+	Medellín, Plaza					Sincelejo (Sucre)	21.528	21.953	21.716	=
Ibagué, Plaza La 21	280	293	284	-	Valledupar, Mercado Nuevo	267	277	272	+	Medellín, Plaza					Tuluá (Valle del Cauca)	18.640	21.944	20.236	=
Medellín, Central					Villavicencio, CAV	250	260	258	+	Medellín, Plaza					Valledupar, Mercado Nuevo	20.833	20.833	20.833	=
Mayorista de Antioquia	255	280	269	=	Huevo rojo AA					Villavicencio, CAV					Villavicencio, CAV	22.569	23.524	22.975	-
Medellín, Plaza					Armenia, Mercar	290	290	290	=	Leche en polvo					Arauca (Arauca)	13.754	13.789	13.772	-
Minorista José María Villa	276	283	280	-	Barranquilla, Barranquillita	270	275	273	=	Arauca (Arauca)	17.578	22.083	19.066	+	Armenia, Mercar	19.010	19.158	19.071	+
Montería (Córdoba)	273	287	282	+	Barranquilla, Granabastos	275	275	275	-	Armenia, Mercar	19.010	19.158	19.071	+	Barranquilla, Barranquillita	19.010	19.158	19.071	+
Neiva, Surabastos	270	280	275	=	Bogotá, D. C., Corabastos	290	290	290	=	Barranquilla, Barranquillita	19.010	19.158	19.071	+	Barranquilla, Granabastos	19.783	21.719	20.972	=
Pamplona (Norte de Santander)	256	261	258	-	Bogotá, D. C., Plaza Las Flores	300	330	320	+	Barranquilla, Granabastos	19.783	21.719	20.972	=	Bogotá, D. C., Corabastos	19.618	19.792	19.715	+
Popayán (Cauca)	290	293	291	-	Bucaramanga, Centroabastos	260	260	260	=	Bogotá, D. C., Corabastos	19.618	19.792	19.715	+	Bucaramanga, Centroabastos	20.851	23.333	22.164	+
Sincelejo (Sucre)	267	273	269	+	Cali, Galería Alameda	310	317	313	=	Bucaramanga, Centroabastos	20.851	23.333	22.164	+	Bucaramanga, Mercados del centro	21.736	22.500	22.095	=
Tuluá (Valle del Cauca)	250	255	253	+	Cali, La Floresta	270	283	277	=	Bucaramanga, Mercados del centro	21.736	22.500	22.095	=	Buenaventura (Valle del Cauca)	18.158	21.972	20.019	=
Valledupar, Mercado Nuevo	267	277	272	+	Cali, Santa Helena	300	307	304	+	Buenaventura (Valle del Cauca)	18.158	21.972	20.019	=	Cali, La Floresta	19.737	22.222	20.777	+
Villavicencio, CAV	250	260	258	+	Cali, Siloé	300	307	302	=	Cali, La Floresta	19.737	22.222	20.777	+	Cali, Santa Helena	17.526	19.427	18.265	-
Huevo rojo AA					Cartagena, Bazurto	283	283	283	=	Cali, Santa Helena	17.526	19.427	18.265	-	Cali, Siloé	19.649	21.701	20.589	-
Armenia, Mercar	290	290	290	=	Cartago (Valle del Cauca)	280	287	283	+	Cali, Siloé	20.399	20.486	20.421	-	Cartagena, Bazurto	20.399	20.486	20.421	-
Barranquilla, Barranquillita	270	275	273	=	Cúcuta, Cenabastos	272	280	276	=	Cartago (Valle del Cauca)	18.184	21.667	20.126	+	Cartago (Valle del Cauca)	18.184	21.667	20.126	+
Barranquilla, Granabastos	275	275	275	-	Ibagué, Plaza La 21	290	317	303	+	Medellín, Central					Medellín, Central				
Bogotá, D. C., Corabastos	290	290	290	=	Medellín, Central					Medellín, Plaza					Mayorista de Antioquia	15.825	15.900	15.848	=
Bogotá, D. C., Plaza Las Flores	300	330	320	+	Mayorista de Antioquia	275	290	281	-	Medellín, Plaza					Medellín, Plaza				
Bucaramanga, Centroabastos	260	260	260	=	Medellín, Plaza					Minorista José María Villa	286	300	292	-	Minorista José María Villa	286	300	292	-
Cali, Galería Alameda	310	317	313	=	Minorista José María Villa	286	300	292	-	Montería (Córdoba)	293	307	301	+	Montería (Córdoba)	293	307	301	+
Cali, La Floresta	270	283	277	=	Montería (Córdoba)	293	307	301	+	Neiva, Surabastos	290	300	295	=	Neiva, Surabastos	290	300	295	=
Cali, Santa Helena	300	307	304	+	Neiva, Surabastos	290	300	295	=	Pamplona (Norte de Santander)	272	275	273	-	Pamplona (Norte de Santander)	272	275	273	-
Cali, Siloé	300	307	302	=	Palmira (Valle del Cauca)	280	287	283	=	Pasto, El Potrerillo	253	263	258	-	Pasto, El Potrerillo	253	263	258	-
Cartagena, Bazurto	283	283	283																


**Cuadro 5. Mercados mayoristas. Precios de venta de huevos y lácteos (conclusión)
2016 (12 al 18 de noviembre)**

Productos y mercados	Pesos por kilogramo				Tenden- cia	Productos y mercados	Pesos por kilogramo				Tenden- cia			
	Mínimo	Máximo	Medio				Mínimo	Máximo	Medio					
Queso campesino (continuación)						Queso cuajada								
Tuluá (Valle del Cauca)	9.000	10.000	9.333	=	Armenia, Mercar	7.000	7.200	7.075	=	Bogotá, D. C., Corabastos	9.000	9.000	9.000	=
Villavicencio, CAV	9.000	9.000	9.000	=	Bogotá, D. C., Paloquemao	8.600	9.000	8.867	-	Bogotá, D. C., Plaza Las Flores	8.000	8.000	8.000	+
Queso Caquetá					Bucaramanga, Mercados del centro	9.000	9.000	9.000	=	Buenaventura (Valle del Cauca)	8.000	9.000	8.500	+
Cali, Galería Alameda	9.300	10.000	9.567	-	Cali, Galería Alameda	6.400	7.200	6.867	=	Cali, La Floresta	7.000	7.600	7.200	=
Cali, La Floresta	10.000	11.000	10.250	+	Cali, Siloé	7.200	7.600	7.400	=	Cartago (Valle del Cauca)	6.800	6.800	6.800	=
Cali, Santa Helena	10.000	10.500	10.167	+	Cúcuta, Cenabastos	9.000	9.000	9.000	=	Medellín, Central				
Cali, Siloé	9.800	9.800	9.800	+	Medellín, Plaza	9.000	11.000	10.167	=	Mayorista de Antioquia				
Palmira (Valle del Cauca)	9.400	9.700	9.550	+	Minorista José María Villa	8.000	8.000	8.000	-	Medellín, Plaza				
Popayán (Cauca)	9.900	10.000	9.950	+	Palmira (Valle del Cauca)	7.000	7.200	7.100	-	Minorista José María Villa				
Tuluá (Valle del Cauca)	10.400	10.600	10.533	+	Pereira, La 41	9.000	9.000	9.000	=	Palmira (Valle del Cauca)				
Queso costeño					Popayán (Cauca)	8.700	8.800	8.750	+	Tuluá (Valle del Cauca)				
Armenia, Mercar	9.600	10.240	9.900	+	Tuluá (Valle del Cauca)	6.800	7.000	6.867	=	Villavicencio, CAV	9.600	10.000	9.900	-
Barranquilla, Barranquillita	8.300	8.600	8.450	+	Queso doble crema					Armenia, Mercar	10.400	11.000	10.600	=
Barranquilla, Granabastos	8.300	8.400	8.350	=	Bogotá, D. C., Corabastos	9.200	9.600	9.350	+	Bogotá, D. C., Corabastos				
Bogotá, D. C., Corabastos	11.000	11.000	11.000	+	Bogotá, D. C., Paloquemao	9.200	9.600	9.467	+	Bogotá, D. C., Paloquemao				
Bogotá, D. C., Paloquemao	12.000	12.000	12.000	+	Bogotá, D. C., Plaza Las Flores	9.600	9.600	9.600	+	Bogotá, D. C., Plaza Las Flores				
Bogotá, D. C., Plaza Las Flores	11.600	11.600	11.600	+	Bucaramanga, Mercados del centro	10.000	10.000	10.000	=	Bucaramanga, Mercados del centro				
Bucaramanga, Mercados del centro	10.000	10.000	10.000	=	Buenaventura (Valle del Cauca)	9.600	11.000	10.200	=	Buenaventura (Valle del Cauca)				
Buenaventura (Valle del Cauca)	9.600	11.000	10.200	=	Cali, Galería Alameda	9.400	10.000	9.633	+	Cali, Galería Alameda				
Cali, Galería Alameda	9.400	10.000	9.633	+	Cali, La Floresta	10.000	11.000	10.250	+	Cali, La Floresta				
Cali, La Floresta	10.000	11.000	10.250	+	Cali, Santa Helena	10.000	10.500	10.167	+	Cali, Santa Helena				
Cali, Santa Helena	10.000	10.500	10.167	+	Cartagena, Bazurto	7.500	8.000	7.667	=	Cartagena, Bazurto				
Cartagena, Bazurto	7.500	8.000	7.667	=	Cartago (Valle del Cauca)	10.600	10.800	10.700	+	Cartago (Valle del Cauca)				
Cartago (Valle del Cauca)	10.600	10.800	10.700	+	Cúcuta, Cenabastos	11.000	11.500	11.250	+	Cúcuta, Cenabastos				
Cúcuta, Cenabastos	11.000	11.500	11.250	+	Ibagué, Plaza La 21	12.000	12.000	12.000	=	Ibagué, Plaza La 21				
Ibagué, Plaza La 21	12.000	12.000	12.000	=	Manizales (Caldas)	10.500	10.500	10.500	++	Manizales (Caldas)				
Manizales (Caldas)	10.500	10.500	10.500	++	Medellín, Central					Medellín, Central				
Medellín, Central					Mayorista de Antioquia	11.000	12.600	11.650	+	Mayorista de Antioquia				
Mayorista de Antioquia					Medellín, Plaza					Medellín, Plaza				
Medellín, Plaza					Minorista José María Villa	11.000	12.000	11.633	+	Minorista José María Villa				
Minorista José María Villa					Montería (Córdoba)	10.000	10.000	10.000	=	Montería (Córdoba)				
Montería (Córdoba)					Palmira (Valle del Cauca)	9.600	9.800	9.700	=	Palmira (Valle del Cauca)				
Palmira (Valle del Cauca)					Pereira, La 41	12.000	12.000	12.000	=	Pereira, La 41				
Pereira, La 41					Santa Marta (Magdalena)	10.200	10.300	10.267	+	Santa Marta (Magdalena)				
Santa Marta (Magdalena)					Sincelejo (Sucre)	9.600	9.600	9.600	+	Sincelejo (Sucre)				
Sincelejo (Sucre)					Valledupar, Mercado Nuevo	9.000	9.000	9.000	-	Valledupar, Mercado Nuevo				
Valledupar, Mercado Nuevo					Villavicencio, CAV	10.000	10.000	10.000	=	Villavicencio, CAV				
Villavicencio, CAV														

Tendencias:

- (---) Variación mayor al -20 %
 (--) Variación entre -10 % y -20 %
 (-) Variación entre 0 % y -10 %

(=) Variación igual a 0 %

(+) Variación entre 0 % y 10 %

(+ +) Variación entre 10 % y 20 %

(+++) Variación mayor al 20 %

(n.d.) No determinado

**Cuadro 6. Mercados mayoristas. Precios de venta de carnes
2016 (12 al 18 de noviembre)**

Productos y mercados	Pesos por kilogramo				Tenden- cia	Productos y mercados	Pesos por kilogramo				Tenden- cia			
	Mínimo	Máximo	Medio				Mínimo	Máximo	Medio					
Alas de pollo con costillar						Alas de pollo sin costillar (continuación)								
Armenia, Mercar	4.400	4.800	4.600	=	Bogotá, D. C., Plaza Las Flores	5.600	5.800	5.700	=	Barranquilla, Barranquillita	4.200	4.300	4.238	-
Barranquilla, Barranquillita	4.200	4.300	4.238	-	Bucaramanga, Frigoríficos	6.200	6.400	6.300	-	Barranquilla, Granabastos	4.500	4.500	4.500	-
Barranquilla, Granabastos	4.500	4.500	4.500	-	Cúcuta, Cenabastos	6.000	6.300	6.167	-	Bogotá, D. C., Frigorífico Ble Ltda.	4.000	4.600	4.183	-
Bogotá, D. C., Frigorífico Ble Ltda.	4.000	4.600	4.183	-	Medellín, Central					Bogotá, D. C., Frigorífico Guadalupe	3.400	4.000	3.613	-
Bogotá, D. C., Frigorífico Guadalupe	3.400	4.000	3.613	-	Mayorista de Antioquia	5.750	6.000	5.938	=	Bogotá, D. C., Plaza Las Flores	3.000	3.300	3.200	-
Bogotá, D. C., Plaza Las Flores	3.000	3.300	3.200	-	Medellín, Plaza					Cali, Galería Alameda	4.600	5.200	4.867	=
Cali, Galería Alameda	4.600	5.200	4.867	=	Minorista José María Villa	5.800	5.800	5.800	+	Cali, Santa Helena	4.800	5.000	4.933	+
Cali, Santa Helena	4.800	5.000	4.933	+	Carne de cerdo, brazo con hueso					Cartagena, Bazurto	4.700	4.700	4.700	+
Cartagena, Bazurto	4.700	4.700	4.700	+	Armenia, Frigocafé	11.000	11.000	11.000	+	Cartagena, Bazurto				
Cartagena, Bazurto					Barranquilla, Barranquillita	9.300	9.400	9.363	-	Florencia (Caquetá)	6.000	6.000	6.000	=
Florencia (Caquetá)					Bogotá, D. C., Frigorífico Ble Ltda.	10.200	11.800	10.992	-	Ibagué, Plaza La 21	4.800	5.000	4.867	+
Ibagué, Plaza La 21	4.800	5.000	4.867	+	Bogotá, D. C., Frigorífico Guadalupe	10.000	11.000	10.554	-	Montería (Córdoba)	4.300	4.500	4.400	-
Montería (Córdoba)	4.300	4.500	4.400	-	Bogotá, D. C., Paloquemao	10.000	11.000	10.333	-	Neiva, Surabastos	4.400	4.400	4.400	+
Neiva, Surabastos	4.400	4.400	4.400	+	Bogotá, D. C., Plaza Las Flores	10.000	10.500	10.150	-	Palmira (Valle del Cauca)	4.400	4.800	4.600	=
Palmira (Valle del Cauca)	4.400	4.800	4.600	=	Cartagena, Bazurto	8.000	8.000	8.000	=	Santa Marta (Magdalena)	4.700	4.900	4.800	-
Santa Marta (Magdalena)	4.700	4.900	4.800	-	Cúcuta, Cenabastos	9.000	10.000	9.500	n.d.	Sincelejo (Sucre)	4.400	4.600	4.550	-
Sincelejo (Sucre)	4.400	4.600	4.550	-	Malambo (Atlántico), Carnes y carnes	7.800	7.800	7.800	=	Tuluá (Valle del Cauca)	5.000	5.200	5.067	-
Tuluá (Valle del Cauca)	5.000	5.200	5.067	-	Montería (Córdoba)	10.000	10.000	10.000	+	Valledupar, Mercado Nuevo	3.900	4.300	4.133	-
Valledupar, Mercado Nuevo	3.900	4.300	4.133	-	Sincelejo (Sucre)	8.000	8.000	8.000	+	Villavicencio, CAV	4.800	5.400	5.050	+
Villavicencio, CAV	4.800	5.400	5.050	+	Valledupar, Mercado Nuevo	10.000	11.000	10.333	=					
Alas de pollo sin costillar					Carne de cerdo, brazo sin hueso					Armenia, Frigocafé	14.000	14.000	14.000	=
Arauca (Arauca)	6.200	6.300	6.233	-	Barranquilla, Barranquillita	10.000	10.200	10.050	-	Barranquilla, Barranquillita				
Armenia, Mercar	5.900	6.400	6.167	-	Bogotá, D. C., Frigorífico Ble Ltda.	11.200	12.000	11.700	-	Bogotá, D. C., Frigorífico Ble Ltda.				
Bogotá, D. C., Corabastos	5.000	5.600	5.300	+										
Bogotá, D. C., Frigorífico Ble Ltda.	6.400	6.600	6.533	-										
Bogotá, D. C., Frigorífico Guadalupe	5.400	6.500	5.996	-										
Bogotá, D. C., Paloquemao	6.000	7.000	6.533	-										

Cuadro 6. Mercados mayoristas. Precios de venta de carnes (continuación)
2016 (12 al 18 de noviembre)

Productos y mercados	Pesos por kilogramo				Tendencia	Productos y mercados	Pesos por kilogramo				Tendencia
	Mínimo	Máximo	Medio				Mínimo	Máximo	Medio		
Carne de cerdo, brazo sin hueso (continuación)						Carne de cerdo, espinazo (continuación)					
Bogotá, D. C., Frigorífico Guadalupe	11.500	12.000	11.700		+	Montería (Córdoba)	9.800	10.000	9.950		+
Bogotá, D. C., Paloquemao	11.000	11.600	11.200		-	Neiva, Surabastos	4.000	5.000	4.250		=
Bogotá, D. C., Plaza Las Flores	11.000	12.000	11.650		+	Palmira (Valle del Cauca)	5.000	6.000	5.533		=
Buenaventura (Valle del Cauca)	15.600	16.400	16.000		+	Pasto, El Potrerillo	9.300	9.600	9.467		+
Cali, Santa Helena	9.800	10.000	9.933		+	Pereira, La 41	8.000	8.000	8.000		=
Cartagena, Bazaruto	12.000	12.000	12.000		=	Popayán (Cauca)	5.000	5.000	5.000		=
Ibagué, Frigorífico Carlima	9.500	9.500	9.500		=	Tuluá (Valle del Cauca)	6.000	7.000	6.467		=
Ibagué, Plaza La 21	11.000	12.600	11.850		+	Tunja, Complejo de Servicios del Sur	5.000	5.200	5.100		=
Malambo (Atlántico), Carnes y carnes	8.900	8.900	8.900		=						
Medellín, Central						Carne de cerdo, lomo con hueso					
Mayorista de Antioquia	10.100	10.300	10.225		=	Armenia, Frigocafé	13.000	13.000	13.000		=
Montería (Córdoba)	13.200	13.500	13.400		-	Barranquilla, Barranquillita	9.800	10.000	9.925		+
Palmira (Valle del Cauca)	10.500	11.500	11.000		+	Cartagena, Bazaruto	8.000	8.200	8.100		+
Pasto, El Potrerillo	12.700	13.000	12.867		+	Cúcuta, Cenabastos	12.000	12.000	12.000		n.d.
Pereira, La 41	14.000	14.000	14.000		=	Cúcuta, La Nueva Sexta	11.000	13.000	11.667		=
Popayán (Cauca)	12.000	12.500	12.167		-	Malambo (Atlántico), Carnes y carnes	9.650	9.650	9.650		+
Sincelejo (Sucre)	11.000	12.000	11.500		=	Montería (Córdoba)	12.000	13.000	12.600		++
Tuluá (Valle del Cauca)	11.500	12.000	11.827		=	Sincelejo (Sucre)	8.000	8.000	8.000		=
Valledupar, Mercado Nuevo	11.000	12.000	11.667		=	Valledupar, Mercado Nuevo	8.000	8.000	8.000		=
Villavicencio, CAV	13.000	13.000	13.000		=						
Carne de cerdo, cabeza de lomo						Carne de cerdo, lomo sin hueso					
Armenia, Frigocafé	14.000	14.000	14.000		++	Armenia, Frigocafé	15.000	15.000	15.000		=
Bogotá, D. C., Frigorífico Ble Ltda.	11.400	12.000	11.775		-	Barranquilla, Barranquillita	13.000	13.200	13.075		=
Bogotá, D. C., Frigorífico Guadalupe	11.500	12.000	11.663		+	Bogotá, D. C., Frigorífico Ble Ltda.	13.000	14.600	13.875		-
Bogotá, D. C., Paloquemao	11.000	11.600	11.400		+	Bogotá, D. C., Frigorífico Guadalupe	14.000	15.000	14.750		+
Bogotá, D. C., Plaza Las Flores	11.400	12.500	11.817		+	Bogotá, D. C., Paloquemao	14.000	15.000	14.667		+
Cúcuta, Cenabastos	12.000	12.000	12.000		n.d.	Bogotá, D. C., Plaza Las Flores	14.000	15.000	14.617		+
Cúcuta, La Nueva Sexta	11.000	12.000	11.333		=	Buenaventura (Valle del Cauca)	16.000	17.400	16.800		=
Ibagué, Frigorífico Carlima	9.500	9.500	9.500		=	Cali, Santa Helena	13.000	14.000	13.600		=
Ibagué, Plaza La 21	11.000	12.600	11.850		+	Cartagena, Bazaruto	12.000	12.500	12.250		=
Villavicencio, CAV	13.000	13.000	13.000		=	Cúcuta, Cenabastos	12.000	12.000	12.000		n.d.
						Cúcuta, La Nueva Sexta	12.000	15.000	13.000		=
Carne de cerdo, costilla						Carne de cerdo, pernil con hueso					
Armenia, Frigocafé	11.000	11.000	11.000		=	Armenia, Frigocafé	11.000	11.000	11.000		=
Barranquilla, Barranquillita	9.900	10.000	9.975		-	Barranquilla, Barranquillita	10.200	10.500	10.375		+
Bogotá, D. C., Frigorífico Ble Ltda.	11.600	12.600	11.950		-	Bogotá, D. C., Frigorífico Ble Ltda.	11.600	13.300	12.250		-
Bogotá, D. C., Frigorífico Guadalupe	11.500	12.000	11.813		+	Bogotá, D. C., Frigorífico Guadalupe	11.500	12.000	11.788		+
Bogotá, D. C., Paloquemao	11.000	12.000	11.667		+	Bogotá, D. C., Plaza Las Flores	11.500	12.000	11.817		+
Bogotá, D. C., Plaza Las Flores	11.600	12.000	11.900		-	Cartagena, Bazaruto	8.000	8.000	8.000		=
Buenaventura (Valle del Cauca)	14.000	15.000	14.533		+	Cúcuta, Cenabastos	9.000	10.000	9.500		n.d.
Cali, Santa Helena	9.700	10.000	9.833		=	Cúcuta, La Nueva Sexta	9.000	11.000	10.000		-
Cartagena, Bazaruto	8.000	8.200	8.100		+	Ibagué, Plaza La 21	11.000	12.000	11.500		+
Cúcuta, Cenabastos	10.000	12.000	11.000		n.d.	Malambo (Atlántico), Carnes y carnes	10.000	10.000	10.000		=
Cúcuta, La Nueva Sexta	10.500	12.000	11.167		+	Montería (Córdoba)	10.000	12.000	11.000		+
Florencia (Cauquetá)	12.000	12.000	12.000		=	Sincelejo (Sucre)	8.000	9.000	8.500		=
Ibagué, Frigorífico Carlima	12.800	12.800	12.800		=	Valledupar, Mercado Nuevo	10.000	11.000	10.333		=
Ibagué, Plaza La 21	12.000	12.800	12.325		+	Villavicencio, CAV	11.000	12.000	11.750		=
Malambo (Atlántico), Carnes y carnes	9.800	9.800	9.800		=	Carne de cerdo, pernil sin hueso					
Manizales (Caldas)	10.500	11.000	10.833		=	Armenia, Frigocafé	13.000	13.000	13.000		=
Medellín, Central						Bogotá, D. C., Frigorífico Ble Ltda.	12.400	13.500	12.788		-
Mayorista de Antioquia	10.000	10.500	10.350		=	Bogotá, D. C., Frigorífico Guadalupe	12.500	13.000	12.750		+
Medellín, Plaza						Bogotá, D. C., Plaza Las Flores	12.500	13.000	12.833		+
Minorista José María Villa	12.000	13.500	12.525		=	Buenaventura (Valle del Cauca)	15.600	16.400	16.000		+
Montería (Córdoba)	9.800	10.000	9.950		+	Cali, Santa Helena	10.000	11.000	10.500		-
Palmira (Valle del Cauca)	8.000	9.000	8.333		+	Cartagena, Bazaruto	12.000	12.000	12.000		=
Pasto, El Potrerillo	11.500	11.800	11.667		+	Cúcuta, Cenabastos	10.000	12.000	11.000		n.d.
Pereira, La 41	13.500	14.000	13.750		+	Cúcuta, La Nueva Sexta	10.500	12.000	11.167		-
Popayán (Cauca)	8.200	8.600	8.467		+	Ibagué, Frigorífico Carlima	12.000	12.000	12.000		=
Tuluá (Valle del Cauca)	10.000	11.500	10.700		=	Ibagué, Plaza La 21	12.000	13.000	12.500		=
Tunja, Complejo de Servicios del Sur	10.000	11.000	10.333		=	Malambo (Atlántico), Carnes y carnes	10.600	10.600	10.600		+
Valledupar, Mercado Nuevo	10.000	11.000	10.333		=	Manizales (Caldas)	11.000	12.000	11.333		=
Villavicencio, CAV	11.000	12.000	11.750		=	Medellín, Central					
						Mayorista de Antioquia	10.700	10.900	10.775		=
Carne de cerdo en canal						Carne de cerdo, pernil sin hueso					
Armenia, Frigocafé	7.800	7.800	7.800		+	Armenia, Frigocafé	13.000	13.000	13.000		=
Bogotá, D. C., Frigorífico Guadalupe	8.160	8.400	8.333		-	Bogotá, D. C., Frigorífico Ble Ltda.	12.400	13.500	12.788		-
Ibagué, Plaza La 21	8.000	8.296	8.152		+	Bogotá, D. C., Frigorífico Guadalupe	12.500	13.000	12.750		+
Malambo (Atlántico), Carnes y carnes	7.200	7.200	7.200		+	Bogotá, D. C., Plaza Las Flores	12.500	13.000	12.833		+
Pereira, La 41	8.000	8.500	8.250		+	Buenaventura (Valle del Cauca)	15.600	16.400	16.000		+
Popayán (Cauca)	6.200	6.400	6.267		+	Cali, Santa Helena	10.000	11.000	10.500		-
						Cartagena, Bazaruto	12.000	12.000	12.000		=
Carne de cerdo, espinazo						Carne de cerdo, pernil sin hueso					
Armenia, Frigocafé	8.000	8.000	8.000		=	Cúcuta, Cenabastos	10.000	12.000	11.000		n.d.
Bogotá, D. C., Frigorífico Ble Ltda.	5.000	5.800	5.400		+	Cúcuta, La Nueva Sexta	10.500	12.000	11.167		-
Bogotá, D. C., Frigorífico Guadalupe	5.500	6.000	5.913		+	Ibagué, Frigorífico Carlima	12.000	12.000	12.000		=
Bogotá, D. C., Plaza Las Flores	5.800	6.000	5.933		n.d.	Ibagué, Plaza La 21	12.000	13.000	12.500		=
Buenaventura (Valle del Cauca)	8.400	10.000	9.467		+	Malambo (Atlántico), Carnes y carnes	10.600	10.600	10.600		+
Cali, Santa Helena	5.000	5.500	5.167		-	Manizales (Caldas)	11.000	12.000	11.333		=
Cúcuta, Cenabastos	4.000	4.000	4.000		n.d.	Medellín, Central					
Ibagué, Plaza La 21	4.000	5.000	4.250		=	Mayorista de Antioquia	10.700	10.900	10.775		=
Manizales (Caldas)	7.000	7.000	7.000		=	Medellín, Plaza					
Medellín, Central						Minorista José María Villa	13.000	14.000	13.600		+
Mayorista de Antioquia	5.000	5.500	5.350		=	Montería (Córdoba)	13.000	13.000	13.000		+
Medellín, Plaza											
Minorista José María Villa	5.000	6.200	5.650		-						


Cuadro 6. Mercados mayoristas. Precios de venta de carnes (continuación)
2016 (12 al 18 de noviembre)

Productos y mercados	Pesos por kilogramo				Tendencia	Productos y mercados	Pesos por kilogramo				Tendencia
	Mínimo	Máximo	Medio	Precios			Mínimo	Máximo	Medio	Precios	
Carne de res, centro de pierna (continuación)						Carne de res, falda (continuación)					
Pereira, La 41	16.000	16.000	16.000		=	Barranquilla, Granabastos	13.000	14.000	13.500		=
Sincelejo (Sucre)	14.000	14.000	14.000		=	Bogotá, D. C., Frigorífico Ble Ltda.	11.000	11.600	11.075		-
Valledupar, Mercado Nuevo	14.000	14.000	14.000		=	Bogotá, D. C., Frigorífico Guadalupe	10.000	11.500	10.938		+
Villavicencio, CAV	13.000	14.000	13.750		-	Bogotá, D. C., Paloquemao	13.000	13.000	13.000		=
Carne de res, chatas						Buenaventura (Valle del Cauca)	13.000	14.000	13.533		-
Armenia, Frigocafé	16.000	16.000	16.000		=	Cali, Santa Helena	7.700	8.000	7.833		-
Barranquilla, Barranquillita	15.000	15.250	15.088		+	Cartagena, Bazurto	11.000	11.000	11.000		=
Barranquilla, Granabastos	17.000	17.500	17.167		+	Cúcuta, Cenabastos	11.000	12.000	11.333		-
Bogotá, D. C., Frigorífico Ble Ltda.	15.400	17.000	15.913		+	Cúcuta, La Nueva Sexta	11.000	12.000	11.333		+
Bogotá, D. C., Frigorífico Guadalupe	15.500	16.000	15.750		-	Ibagué, Frigorífico Carlina	12.000	12.000	12.000		=
Bogotá, D. C., Paloquemao	17.000	18.000	17.533		+	Ibagué, Plaza La 21	12.000	13.000	12.500		=
Bucaramanga, Frigoríficos	22.000	22.000	22.000		=	Malambo (Atlántico), Carnes y carnes	11.300	11.300	11.300		=
Buenaventura (Valle del Cauca)	18.000	18.400	18.267		=	Manizales (Caldas)	9.000	10.000	9.333		=
Cali, Santa Helena	18.000	20.000	18.967		-	Medellín, Central					
Cartagena, Bazurto	13.200	13.500	13.350		+	Mayorista de Antioquia	10.000	11.800	10.875		=
Cúcuta, Cenabastos	13.000	15.000	14.000		-	Medellín, Plaza					
Cúcuta, La Nueva Sexta	14.000	15.000	14.333		=	Minorista José María Villa	13.000	15.500	14.625		-
Ibagué, Plaza La 21	16.000	17.000	16.500		+	Montería (Córdoba)	9.500	10.000	9.875		+
Malambo (Atlántico), Carnes y carnes	16.000	16.000	16.000		-	Montería, Frigosinú	11.500	11.500	11.500		=
Medellín, Central						Palmira (Valle del Cauca)	8.000	9.000	8.467		=
Mayorista de Antioquia	18.000	20.000	18.875		=	Pasto, El Potrerillo	11.100	11.300	11.200		+
Medellín, Plaza						Pereira, La 41	11.000	12.000	11.500		+
Minorista José María Villa	20.000	23.000	21.500		=	Popayán (Cauca)	9.000	9.500	9.167		-
Montería (Córdoba)	13.200	13.600	13.375		+	Tuluá (Valle del Cauca)	9.000	10.000	9.333		=
Montería, Frigosinú	16.000	16.000	16.000		=	Carne de res, lomo de brazo					
Palmira (Valle del Cauca)	16.000	17.000	16.467		+	Armenia, Frigocafé	14.000	14.000	14.000		=
Pasto, El Potrerillo	17.000	17.200	17.100		+	Bogotá, D. C., Paloquemao	13.600	14.000	13.867		+
Pereira, La 41	19.000	19.000	19.000		=	Cúcuta, Cenabastos	11.000	13.000	11.667		-
Popayán (Cauca)	16.000	16.000	16.000		=	Cúcuta, La Nueva Sexta	11.000	12.000	11.333		-
Sincelejo (Sucre)	14.000	14.000	14.000		=	Montería (Córdoba)	12.000	13.000	12.250		-
Tuluá (Valle del Cauca)	19.000	19.500	19.167		=	Montería, Frigosinú	12.000	12.000	12.000		=
Valledupar, Mercado Nuevo	16.000	17.000	16.333		=	Pasto, El Potrerillo	15.500	15.700	15.600		+
Villavicencio, CAV	14.000	15.000	14.250		-	Pereira, La 41	15.000	15.000	15.000		+
Carne de res, cogote						Popayán (Cauca)	13.000	13.500	13.333		+
Armenia, Frigocafé	10.000	10.000	10.000		=	Sincelejo (Sucre)	10.000	10.000	10.000		=
Bogotá, D. C., Frigorífico Ble Ltda.	10.000	11.000	10.600		-	Valledupar, Mercado Nuevo	14.000	14.000	14.000		=
Bogotá, D. C., Frigorífico Guadalupe	10.000	10.500	10.138		-	Carne de res, lomo fino					
Bogotá, D. C., Paloquemao	12.000	12.000	12.000		+	Armenia, Frigocafé	18.000	18.000	18.000		=
Bucaramanga, Frigoríficos	12.500	12.500	12.500		-	Barranquilla, Barranquillita	21.800	22.200	22.025		=
Ibagué, Frigorífico Carlina	8.900	8.900	8.900		=	Barranquilla, Granabastos	22.500	23.000	22.667		+
Ibagué, Plaza La 21	6.000	7.900	6.975		=	Bogotá, D. C., Frigorífico Ble Ltda.	22.000	25.000	23.000		+
Manizales (Caldas)	8.000	9.000	8.500		=	Bogotá, D. C., Frigorífico Guadalupe	22.000	23.000	22.438		+
Montería (Córdoba)	9.500	10.000	9.800		+	Bogotá, D. C., Paloquemao	23.000	23.000	23.000		+
Montería, Frigosinú	11.500	11.500	11.500		+	Bucaramanga, Frigoríficos	34.000	34.000	34.000		+
Pereira, La 41	11.000	12.000	11.500		=	Buenaventura (Valle del Cauca)	19.000	21.000	19.867		=
Carne de res, costilla						Cartagena, Bazurto	18.000	20.000	19.500		-
Armenia, Frigocafé	8.000	8.000	8.000		=	Cúcuta, Cenabastos	14.000	15.000	14.667		-
Barranquilla, Barranquillita	5.800	6.100	5.950		+	Cúcuta, La Nueva Sexta	14.000	15.000	14.667		+
Bogotá, D. C., Frigorífico Ble Ltda.	9.800	11.000	10.338		-	Ibagué, Plaza La 21	19.000	22.000	20.333		+
Bogotá, D. C., Frigorífico Guadalupe	9.400	10.500	9.963		-	Malambo (Atlántico), Carnes y carnes	23.300	23.300	23.300		=
Bogotá, D. C., Paloquemao	12.000	12.000	12.000		-	Manizales (Caldas)	15.000	16.000	15.667		=
Bucaramanga, Frigoríficos	11.000	11.000	11.000		+	Medellín, Central					
Buenaventura (Valle del Cauca)	9.600	10.000	9.867		+	Mayorista de Antioquia	22.000	24.000	22.750		=
Cali, Santa Helena	7.800	8.000	7.933		=	Medellín, Plaza					
Cartagena, Bazurto	6.700	6.800	6.750		=	Minorista José María Villa	26.000	31.000	28.250		=
Cúcuta, Cenabastos	9.000	11.000	9.667		-	Montería (Córdoba)	17.800	18.500	18.075		-
Cúcuta, La Nueva Sexta	8.000	8.000	8.000		=	Montería, Frigosinú	27.500	27.500	27.500		=
Ibagué, Frigorífico Carlina	10.000	10.000	10.000		=	Palmira (Valle del Cauca)	16.000	19.000	17.333		+
Ibagué, Plaza La 21	7.900	8.400	8.075		+	Pasto, El Potrerillo	17.100	17.300	17.200		+
Malambo (Atlántico), Carnes y carnes	6.700	6.700	6.700		=	Pereira, La 41	19.000	19.000	19.000		=
Manizales (Caldas)	7.000	9.000	8.000		=	Popayán (Cauca)	16.000	17.000	16.333		-
Medellín, Central						Sincelejo (Sucre)	16.000	16.000	16.000		=
Mayorista de Antioquia	6.000	6.600	6.275		=	Tuluá (Valle del Cauca)	24.500	26.300	25.400		=
Medellín, Plaza						Valledupar, Mercado Nuevo	16.000	17.000	16.667		=
Minorista José María Villa	6.000	8.200	7.200		=	Villavicencio, CAV	18.000	18.000	18.000		-
Montería (Córdoba)	5.400	5.600	5.500		=	Carne de res molida, murillo					
Pereira, La 41	5.000	6.000	5.500		=	Bogotá, D. C., Frigorífico Ble Ltda.	9.000	11.000	9.875		-
Popayán (Cauca)	6.400	6.500	6.467		-	Bogotá, D. C., Frigorífico Guadalupe	9.000	10.200	9.900		-
Valledupar, Mercado Nuevo	8.000	8.000	8.000		=	Bogotá, D. C., Paloquemao	11.600	12.000	11.867		+
Villavicencio, CAV	8.000	9.000	8.750		=	Bucaramanga, Frigoríficos	11.000	11.000	11.000		-
Carne de res en canal						Cúcuta, Cenabastos	10.000	12.000	11.000		-
Arauca (Arauca)	6.500	6.500	6.500		=	Cúcuta, La Nueva Sexta	10.000	11.000	10.333		-
Armenia, Frigocafé	10.000	10.000	10.000		=	Florencia (Caquetá)	8.000	8.000	8.000		=
Ibagué, Plaza La 21	8.800	8.800	8.800		+	Ibagué, Frigorífico Carlina	11.500	11.500	11.500		n.d.
Malambo (Atlántico), Carnes y carnes	7.400	7.400	7.400		=	Ibagué, Plaza La 21	10.600	11.900	11.125		=
Montería (Córdoba)	7.200	7.600	7.475		-	Neiva, Surabastos	9.000	9.400	9.200		+
Montería, Frigosinú	8.400	8.400	8.400		=	Villavicencio, CAV	10.000	11.000	10.250		=
Popayán (Cauca)	8.000	8.300	8.167		-	Carne de res, morrillo					
Carne de res, falda						Armenia, Frigocafé	12.000	12.000	12.000		=
Armenia, Frigocafé	10.000	10.000	10.000		=	Bogotá, D. C., Frigorífico Ble Ltda.	10.800	11.400	11.025		-
Barranquilla, Barranquillita	10.800	11.000	10.950		+	Bogotá, D. C., Frigorífico Guadalupe	10.500	11.000	10.725		+
						Bogotá, D. C., Paloquemao	13.000	13.600	13.200		+


**Cuadro 6. Mercados mayoristas. Precios de venta de carnes (continuación)
2016 (12 al 18 de noviembre)**

Productos y mercados	Pesos por kilogramo				Tenden- cia	Productos y mercados	Pesos por kilogramo				Tenden- cia
	Mínimo	Máximo	Medio				Mínimo	Máximo	Medio		
Carne de res, morrillo (continuación)						Carne de res, pecho					
Bucaramanga, Frigoríficos	11.000	11.000	11.000	+	Armenia, Frigocafé	12.000	12.000	12.000	++		
Buenaventura (Valle del Cauca)	11.400	13.000	12.467	=	Bogotá, D. C., Frigorífico Ble Ltda.	11.600	12.500	11.963	+		
Cali, Santa Helena	13.000	14.000	13.600	=	Bogotá, D. C., Frigorífico Guadalupe	11.500	12.000	11.800	-		
Cúcuta, Cenabastos	11.000	12.000	11.667	+	Bogotá, D. C., Paloquemao	13.600	14.000	13.867	+		
Cúcuta, La Nueva Sexta	11.000	12.000	11.333	+	Bucaramanga, Frigoríficos	12.500	12.500	12.500	+		
Florencia (Cauquetá)	13.000	13.000	13.000	+	Buenaventura (Valle del Cauca)	13.000	14.000	13.533	=		
Ibagué, Frigorífico Carlina	11.500	11.500	11.500	=	Cali, Santa Helena	15.000	16.000	15.667	+		
Ibagué, Plaza La 21	10.000	12.000	11.225	+	Cúcuta, Cenabastos	11.000	12.000	11.667	-		
Malambo (Atlántico), Carnes y carnes	8.900	8.900	8.900	=	Cúcuta, La Nueva Sexta	11.000	12.000	11.333	+		
Manizales (Caldas)	11.000	12.000	11.667	=	Ibagué, Frigorífico Carlina	11.500	11.500	11.500	=		
Medellín, Central					Ibagué, Plaza La 21	12.000	13.900	12.575	-		
Mayorista de Antioquia	11.100	12.000	11.450	-	Medellín, Central						
Montería (Córdoba)	10.000	11.000	10.475	-	Mayorista de Antioquia	8.000	8.600	8.400	=		
Montería, Frigosinú	11.500	11.500	11.500	=	Medellín, Plaza						
Palмира (Valle del Cauca)	13.000	14.000	13.533	=	Minorista José María Villa	11.000	12.800	12.075	=		
Pasto, El Potrerillo	12.000	12.200	12.100	+	Montería (Córdoba)	11.000	11.500	11.275	+		
Pereira, La 41	13.000	14.000	13.500	=	Montería, Frigosinú	12.000	12.000	12.000	=		
Popayán (Cauca)	10.000	10.000	10.000	=	Palмира (Valle del Cauca)	13.000	14.400	13.667	=		
Tuluá (Valle del Cauca)	12.500	13.000	12.667	=	Pasto, El Potrerillo	11.900	12.100	12.000	+		
Villavicencio, CAV	9.000	10.000	9.750	=	Pereira, La 41	12.000	12.000	12.000	=		
					Popayán (Cauca)	10.000	10.000	10.000	=		
					Tuluá (Valle del Cauca)	12.800	13.400	13.067	=		
					Valledupar, Mercado Nuevo	12.000	12.000	12.000	=		
Carne de res, muchacho											
Armenia, Frigocafé	15.000	15.000	15.000	=	Carne de res, punta de anca						
Barranquilla, Barranquillita	12.700	13.200	12.950	+	Armenia, Frigocafé	16.000	16.000	16.000	-		
Barranquilla, Granabastos	16.000	16.500	16.167	+	Barranquilla, Barranquillita	14.900	15.000	14.975	=		
Bogotá, D. C., Frigorífico Ble Ltda.	15.000	17.000	16.000	+	Barranquilla, Granabastos	16.200	17.500	16.733	+		
Bogotá, D. C., Paloquemao	16.000	16.000	16.000	=	Bogotá, D. C., Frigorífico Ble Ltda.	15.000	17.000	15.700	+		
Bucaramanga, Frigoríficos	17.500	17.500	17.500	=	Bogotá, D. C., Frigorífico Guadalupe	15.000	16.000	15.500	n.d.		
Buenaventura (Valle del Cauca)	16.000	16.600	16.200	=	Bogotá, D. C., Paloquemao	16.000	16.000	16.000	=		
Cali, Santa Helena	15.000	16.000	15.600	+	Bucaramanga, Frigoríficos	23.000	23.000	23.000	+		
Cartagena, Bazurto	13.200	13.500	13.350	+	Buenaventura (Valle del Cauca)	16.000	18.400	17.133	+		
Cúcuta, Cenabastos	12.000	13.000	12.333	-	Cali, Santa Helena	18.000	20.000	18.867	+		
Cúcuta, La Nueva Sexta	12.000	13.000	12.667	+	Cartagena, Bazurto	13.200	13.500	13.275	+		
Ibagué, Frigorífico Carlina	12.000	12.000	12.000	=	Cúcuta, Cenabastos	12.000	14.000	13.000	--		
Ibagué, Plaza La 21	14.000	15.950	14.488	=	Cúcuta, La Nueva Sexta	12.000	13.000	12.667	-		
Malambo (Atlántico), Carnes y carnes	15.000	15.000	15.000	=	Ibagué, Plaza La 21	14.000	18.000	15.500	=		
Manizales (Caldas)	14.000	15.000	14.333	=	Malambo (Atlántico), Carnes y carnes	16.000	16.000	16.000	=		
Medellín, Central					Manizales (Caldas)	14.000	16.000	15.333	=		
Mayorista de Antioquia	13.000	13.800	13.400	=	Medellín, Central						
Medellín, Plaza					Mayorista de Antioquia	18.000	20.000	18.625	=		
Minorista José María Villa	15.800	16.600	16.100	+	Medellín, Plaza						
Montería (Córdoba)	13.500	14.000	13.800	+	Minorista José María Villa	20.000	23.500	21.625	+		
Montería, Frigosinú	14.000	14.000	14.000	=	Montería (Córdoba)	14.000	14.500	14.175	-		
Palмира (Valle del Cauca)	15.000	16.000	15.500	+	Montería, Frigosinú	17.500	17.500	17.500	=		
Pasto, El Potrerillo	15.500	15.700	15.600	+	Palмира (Valle del Cauca)	16.000	17.000	16.333	=		
Pereira, La 41	16.000	16.000	16.000	=	Pasto, El Potrerillo	15.800	16.000	15.900	+		
Popayán (Cauca)	14.000	14.000	14.000	=	Pereira, La 41	16.000	17.000	16.500	=		
Sincelejo (Sucre)	14.000	14.000	14.000	=	Popayán (Cauca)	14.000	14.500	14.167	=		
Tuluá (Valle del Cauca)	15.000	16.700	15.900	=	Sincelejo (Sucre)	14.000	14.000	14.000	=		
Valledupar, Mercado Nuevo	14.000	14.000	14.000	=	Tuluá (Valle del Cauca)	18.500	18.900	18.700	=		
Villavicencio, CAV	13.000	14.000	13.750	-	Valledupar, Mercado Nuevo	15.000	16.000	15.667	=		
					Villavicencio, CAV	13.000	14.000	13.750	-		
Carne de res, murillo											
Armenia, Frigocafé	10.000	10.000	10.000	=	Carne de res, sobrebarriga						
Bogotá, D. C., Frigorífico Ble Ltda.	9.000	11.000	9.875	-	Armenia, Frigocafé	10.000	10.000	10.000	=		
Bogotá, D. C., Frigorífico Guadalupe	9.000	10.200	9.900	-	Barranquilla, Barranquillita	11.400	11.600	11.500	=		
Bogotá, D. C., Paloquemao	12.000	12.000	12.000	+	Barranquilla, Granabastos	14.000	15.200	14.733	=		
Bucaramanga, Frigoríficos	12.000	12.000	12.000	-	Bogotá, D. C., Frigorífico Ble Ltda.	11.500	12.000	11.788	=		
Cúcuta, Cenabastos	10.000	11.000	10.667	-	Bogotá, D. C., Frigorífico Guadalupe	11.500	12.000	11.850	+		
Cúcuta, La Nueva Sexta	10.000	11.000	10.667	-	Bogotá, D. C., Paloquemao	14.000	14.000	14.000	+		
Ibagué, Frigorífico Carlina	11.500	11.500	11.500	=	Bucaramanga, Frigoríficos	15.000	15.000	15.000	=		
Ibagué, Plaza La 21	10.000	11.000	10.750	+	Buenaventura (Valle del Cauca)	13.000	13.600	13.200	=		
Medellín, Central					Cali, Santa Helena	15.000	16.000	15.567	+		
Mayorista de Antioquia	10.500	11.600	11.275	=	Cartagena, Bazurto	11.000	11.000	11.000	=		
Montería (Córdoba)	10.000	10.000	10.000	=	Cúcuta, Cenabastos	11.000	13.000	11.667	-		
Montería, Frigosinú	11.500	11.500	11.500	=	Cúcuta, La Nueva Sexta	11.000	12.000	11.667	+		
Neiva, Surabastos	9.000	9.000	9.000	-	Florencia (Cauquetá)	12.000	12.000	12.000	=		
Villavicencio, CAV	10.000	11.000	10.500	-	Ibagué, Plaza La 21	12.000	12.900	12.225	+		
					Malambo (Atlántico), Carnes y carnes	11.200	11.200	11.200	+		
Carne de res, paletero					Manizales (Caldas)	12.000	12.000	12.000	=		
Armenia, Frigocafé	14.000	14.000	14.000	=	Medellín, Central						
Bogotá, D. C., Paloquemao	14.000	14.000	14.000	+	Mayorista de Antioquia	10.300	11.600	11.250	=		
Bucaramanga, Frigoríficos	12.800	12.800	12.800	-	Medellín, Plaza						
Cúcuta, Cenabastos	11.000	12.000	11.667	-	Minorista José María Villa	13.000	15.000	13.500	+		
Cúcuta, La Nueva Sexta	11.000	12.000	11.333	-	Montería (Córdoba)	11.000	12.000	11.350	-		
Ibagué, Frigorífico Carlina	11.500	11.500	11.500	-	Montería, Frigosinú	12.000	12.000	12.000	=		
Ibagué, Plaza La 21	12.000	12.950	12.317	=	Neiva, Surabastos	10.000	11.000	10.500	+		
Malambo (Atlántico), Carnes y carnes	9.800	9.800	9.800	=	Palмира (Valle del Cauca)	13.000	14.500	13.700	=		
Manizales (Caldas)	12.000	13.000	12.333	=	Pasto, El Potrerillo	12.000	12.200	12.100	+		
Medellín, Central					Pereira, La 41	13.000	14.000	13.500	=		
Mayorista de Antioquia	12.900	13.500	13.100	=	Popayán (Cauca)	12.500	13.000	12.667	=		
Montería (Córdoba)	12.000	13.000	12.750	+	Sincelejo (Sucre)	10.000	10.000	10.000	=		
Montería, Frigosinú	11.500	11.500	11.500	=	Tuluá (Valle del Cauca)	14.200	15.000	14.533	=		
Pereira, La 41	15.000	15.000	15.000	=	Valledupar, Mercado Nuevo	12.000	12.000	12.000	=		
Sincelejo (Sucre)	12.000	12.000	12.000	=	Villavicencio, CAV	9.000	10.000	9.750	-		
Valledupar, Mercado Nuevo	12.000	12.000	12.000	=							

**Cuadro 6. Mercados mayoristas. Precios de venta de carnes (conclusión)
2016 (12 al 18 de noviembre)**

Productos y mercados	Pesos por kilogramo				Tendencia	Productos y mercados	Pesos por kilogramo				Tendencia
	Mínimo	Máximo	Medio				Mínimo	Máximo	Medio		
Menudencias de pollo						Pierna pernil con rabadilla (continuación)					
Armenia, Mercar	3.000	4.200	3.600		+	Palmira (Valle del Cauca)	4.600	5.000	4.800		=
Bogotá, D. C., Frigorífico Guadalupe	800	900	850		=	Pasto, El Potrerillo	6.800	7.200	7.000		+
Florencia (Caquetá)	2.400	2.400	2.400		=	Santa Marta (Magdalena)	4.200	4.400	4.300		-
Ibagué, Plaza La 21	1.000	1.200	1.067		=	Sincelejo (Sucre)	4.400	4.600	4.550		-
Montería (Córdoba)	1.800	2.200	2.067		+	Tuluá (Valle del Cauca)	5.400	6.000	5.800		=
Neiva, Surabastos	1.400	1.600	1.500		+	Valledupar, Mercado Nuevo	3.400	3.900	3.633		+
Pasto, El Potrerillo	1.000	1.000	1.000		=	Villavicencio, CAV	5.400	5.800	5.550		=
Popayán (Cauca)	1.000	1.000	1.000		=						
Villavicencio, CAV	1.400	1.400	1.400		=	Pierna pernil sin rabadilla					
Muslos de pollo con rabadilla						Bogotá, D. C., Corabastos	6.400	7.000	6.633		-
Medellín, Plaza						Bogotá, D. C., Frigorífico Ble Ltda.	7.200	8.000	7.533		+
Minorista José María Villa	5.400	5.600	5.500		+	Bogotá, D. C., Frigorífico Guadalupe	6.200	7.000	6.575		+
Valledupar, Mercado Nuevo	3.400	3.900	3.633		+	Bogotá, D. C., Paloquemao	7.000	7.200	7.067		-
Muslos de pollo sin rabadilla						Bogotá, D. C., Plaza Las Flores	6.000	6.300	6.117		+
Arauca (Arauca)	6.100	6.400	6.267		+	Bucaramanga, Frigoríficos	6.350	6.600	6.483		=
Bogotá, D. C., Corabastos	6.400	7.000	6.633		=	Piernas de pollo					
Bogotá, D. C., Frigorífico Ble Ltda.	6.700	7.000	6.833		=	Armenia, Mercar	5.400	7.900	6.567		=
Bogotá, D. C., Frigorífico Guadalupe	6.200	7.000	6.550		+	Bogotá, D. C., Corabastos	6.800	7.400	7.133		=
Bogotá, D. C., Paloquemao	7.000	7.000	7.000		+	Bogotá, D. C., Frigorífico Ble Ltda.	8.000	9.000	8.600		+
Bogotá, D. C., Plaza Las Flores	4.800	5.500	5.250		-	Bogotá, D. C., Frigorífico Guadalupe	6.600	8.000	7.375		-
Bucaramanga, Frigoríficos	7.100	7.500	7.333		+	Bogotá, D. C., Paloquemao	7.600	8.000	7.867		=
Medellín, Central						Bucaramanga, Frigoríficos	7.200	7.500	7.300		=
Mayorista de Antioquia	7.300	7.600	7.400		=	Cali, Santa Helena	6.400	6.400	6.400		+
Pechuga de pollo						Cartagena, Bazurto	6.500	6.500	6.500		+
Arauca (Arauca)	7.500	7.700	7.600		-	Cúcuta, Cenabastos	7.000	7.200	7.083		+
Armenia, Mercar	7.800	8.900	8.500		=	Manizales (Caldas)	5.000	6.000	5.500		=
Barranquilla, Barranquillita	7.500	7.800	7.650		-	Medellín, Central	6.900	7.400	7.225		=
Barranquilla, Granabastos	8.000	8.000	8.000		=	Mayorista de Antioquia					
Bogotá, D. C., Corabastos	7.800	8.000	7.867		+	Medellín, Plaza					
Bogotá, D. C., Frigorífico Ble Ltda.	8.800	9.000	8.967		=	Minorista José María Villa	5.100	5.500	5.300		+
Bogotá, D. C., Frigorífico Guadalupe	8.000	8.600	8.225		-	Medellín, Plaza	6.200	6.600	6.400		=
Bogotá, D. C., Paloquemao	9.000	9.200	9.067		-	Pasto, El Potrerillo	7.800	8.000	7.867		+
Bogotá, D. C., Plaza Las Flores	7.600	7.800	7.700		-	Popayán (Cauca)	5.600	5.800	5.667		+
Bucaramanga, Frigoríficos	8.500	8.700	8.600		=	Tuluá (Valle del Cauca)	5.400	6.000	5.667		=
Buenaventura (Valle del Cauca)	8.400	8.800	8.600		=	Valledupar, Mercado Nuevo	6.600	7.000	6.800		-
Cali, Galería Alameda	7.800	8.500	8.033		+	Pollo entero congelado sin vísceras					
Cali, Santa Helena	8.600	8.800	8.667		+	Barranquilla, Barranquillita	4.600	4.700	4.638		+
Cartagena, Bazurto	8.000	8.000	8.000		=	Barranquilla, Granabastos	4.400	4.500	4.433		--
Florencia (Caquetá)	9.000	9.000	9.000		=	Bucaramanga, Frigoríficos	6.000	6.500	6.233		-
Ibagué, Plaza La 21	8.000	8.000	8.000		=	Cali, Galería Alameda	6.200	6.600	6.467		+
Manizales (Caldas)	8.200	8.700	8.433		=	Cali, Santa Helena	5.800	6.000	5.933		+
Medellín, Central						Cartagena, Bazurto	4.500	4.700	4.650		-
Mayorista de Antioquia	8.700	8.900	8.775		=	Medellín, Central					
Medellín, Plaza						Mayorista de Antioquia	5.900	6.500	6.200		=
Minorista José María Villa	7.900	8.200	8.075		+	Medellín, Plaza					
Montería (Córdoba)	7.800	8.000	7.900		-	Minorista José María Villa	5.400	5.600	5.550		+
Neiva, Surabastos	7.200	8.000	7.550		-	Montería (Córdoba)	5.000	5.000	5.000		-
Palmira (Valle del Cauca)	8.400	8.800	8.600		+	Pasto, El Potrerillo	7.400	7.800	7.600		+
Pasto, El Potrerillo	10.800	11.000	10.867		+	Palmira (Valle del Cauca)	6.000	6.000	6.000		+
Popayán (Cauca)	8.200	8.200	8.200		-	Popayán (Cauca)	6.000	6.000	6.000		-
Sincelejo (Sucre)	8.000	8.000	8.000		=	Santa Marta (Magdalena)	4.900	5.100	4.967		-
Tuluá (Valle del Cauca)	8.800	10.000	9.200		=	Valledupar, Mercado Nuevo	4.800	5.200	5.000		=
Valledupar, Mercado Nuevo	7.100	7.600	7.367		+	Pollo entero fresco con vísceras					
Villavicencio, CAV	7.600	8.000	7.800		+	Ibagué, Plaza La 21	5.800	6.000	5.867		++
Pierna pernil con rabadilla						Pollo entero fresco sin vísceras					
Arauca (Arauca)	5.600	5.600	5.600		=	Arauca (Arauca)	6.800	6.800	6.800		n.d.
Armenia, Mercar	4.200	5.900	5.033		+	Armenia, Mercar	5.700	6.400	6.033		-
Barranquilla, Barranquillita	3.600	3.700	3.663		+	Bogotá, D. C., Corabastos	6.400	6.600	6.533		+
Barranquilla, Granabastos	3.900	3.900	3.900		-	Bogotá, D. C., Frigorífico Ble Ltda.	6.400	7.600	6.833		-
Bogotá, D. C., Frigorífico Guadalupe	5.500	6.400	5.813		+	Bogotá, D. C., Frigorífico Guadalupe	5.700	6.200	5.988		-
Bogotá, D. C., Plaza Las Flores	4.800	5.200	5.000		--	Bogotá, D. C., Paloquemao	7.000	7.400	7.133		-
Bucaramanga, Frigoríficos	4.750	5.100	4.883		-	Bogotá, D. C., Plaza Las Flores	6.000	6.200	6.100		-
Buenaventura (Valle del Cauca)	4.800	5.000	4.933		=	Bucaramanga, Frigoríficos	6.200	6.500	6.350		+
Cali, Galería Alameda	5.000	5.600	5.200		-	Cúcuta, Cenabastos	6.050	6.200	6.100		-
Cali, Santa Helena	4.800	5.000	4.867		+	Ibagué, Plaza La 21	6.000	6.200	6.133		+
Cartagena, Bazurto	3.500	3.700	3.600		+	Palmira (Valle del Cauca)	5.800	6.000	5.900		=
Cúcuta, Cenabastos	4.500	4.800	4.700		--	Pasto, El Potrerillo	7.400	8.000	7.667		+
Florencia (Caquetá)	6.400	6.400	6.400		=	Sincelejo (Sucre)	5.800	6.000	5.900		-
Ibagué, Plaza La 21	5.800	6.000	5.867		++	Tuluá (Valle del Cauca)	6.400	7.000	6.700		=
Medellín, Central						Villavicencio, CAV	5.800	6.000	5.950		+
Mayorista de Antioquia	4.700	4.950	4.838		=	Rabadillas de pollo					
Medellín, Plaza						Armenia, Mercar	1.300	1.600	1.433		=
Minorista José María Villa	4.400	4.800	4.650		-	Bucaramanga, Frigoríficos	1.750	2.300	2.025		=
Montería (Córdoba)	4.200	4.500	4.367		-	Manizales (Caldas)	1.500	2.000	1.750		=
Neiva, Surabastos	5.000	5.000	5.000		-						

Tendencias:

- (---) Variación mayor al -20 %
- (--) Variación entre -10 % y -20 %
- (-) Variación entre 0 % y -10 %

- (=) Variación igual a 0 %
- (+) Variación entre 0 % y 10 %
- (++) Variación entre 10 % y 20 %
- (+++) Variación mayor al 20 %
- (n.d.) No determinado



Cuadro 7. Mercados mayoristas. Precios de venta de pescados 2016 (12 al 18 de noviembre)

Productos y mercados	Pesos por kilogramo				Tendencia	Productos y mercados	Pesos por kilogramo				Tendencia			
	Mínimo	Máximo	Medio	Precios			Mínimo	Máximo	Medio	Precios				
Almejas con concha						Calamar anillos (continuación)								
Cali, Galería Alameda	7.000	8.200	7.733	=	Bogotá, D. C., Paloquemao	23.000	24.000	23.667	+	Cali, Galería Alameda	20.000	26.000	22.000	=
Cali, Santa Helena	7.000	7.600	7.367	=	Palmira (Valle del Cauca)	11.200	13.000	12.100	-	Tuluá (Valle del Cauca)	14.000	14.000	14.000	=
Medellín, Central														
Mayorista de Antioquia	5.000	7.700	6.175	=										
Almejas sin concha					Calamar blanco entero									
Cali, Galería Alameda	14.000	16.000	15.000	=	Bogotá, D. C., Corabastos	8.000	8.000	8.000	=	Bogotá, D. C., Paloquemao	9.600	10.000	9.867	-
Cali, Santa Helena	10.800	11.000	10.933	+	Cali, Galería Alameda	9.000	12.300	10.575	-	Cali, Santa Helena	7.000	7.500	7.167	-
Medellín, Central					Palmira (Valle del Cauca)	8.000	9.000	8.500	=	Tuluá (Valle del Cauca)	8.200	9.000	8.600	=
Mayorista de Antioquia	15.500	17.700	16.550	=										
Palmira (Valle del Cauca)	10.000	12.000	11.000	-	Calamar morado entero					Bogotá, D. C., Corabastos	13.000	13.000	13.000	-
San Andrés de Tumaco (Nariño)	15.000	16.000	15.333	n.d.	Bogotá, D. C., Corabastos	11.500	12.000	11.750	-	Cali, Galería Alameda	13.000	14.000	13.500	-
Bagre rayado					Cali, Santa Helena	13.000	14.000	13.500	-	Tuluá (Valle del Cauca)	14.000	15.000	14.500	=
en postas congelado														
Armenia, Mercar	19.000	19.000	19.000	=	Camarón tigre					precocido seco				
Bogotá, D. C., Paloquemao	17.000	17.000	17.000	-	Bogotá, D. C., Paloquemao	32.000	35.000	33.333	-	Cali, Galería Alameda	30.000	36.000	32.750	-
Manizales (Caldas)	20.000	22.000	21.000	=	Cali, Galería Alameda	30.000	36.000	33.333	-	Medellín, Central				
Medellín, Central					Mayorista de Antioquia	33.000	36.000	35.000	=	Popayán (Cauca)	36.000	36.000	36.000	=
Mayorista de Antioquia	17.000	19.000	17.950	=	San Andrés de Tumaco (Nariño)	28.000	28.000	28.000	+	Tuluá (Valle del Cauca)	30.000	32.000	31.000	=
Tunja, Complejo de Servicios del Sur	14.000	15.000	14.500	=										
Villavicencio, CAV	16.000	16.000	16.000	=	Camarón titi precocido seco					Armenia, Mercar	30.000	31.000	30.500	=
Bagre rayado entero congelado					Armenia, Mercar	25.000	26.000	25.333	+	Bogotá, D. C., Corabastos	28.000	28.500	28.167	+
Bogotá, D. C., Plaza Las Flores	11.200	11.200	11.200	-	Bogotá, D. C., Paloquemao	28.000	28.500	28.167	+	Pereira, Mercasa	13.500	14.200	13.767	+
Cali, Galería Alameda	20.000	22.000	20.667	-	Popayán (Cauca)	18.000	19.000	18.667	-	San Andrés de Tumaco (Nariño)	16.000	16.000	16.000	++
Cali, Santa Helena	13.900	15.000	14.300	-						Capaz Magdalena fresco				
Palmira (Valle del Cauca)	18.500	21.000	19.750	-	Florencia (Cauca)	10.000	10.000	10.000	=	Florencia (Cauca)	10.000	10.000	10.000	=
Pereira, Mercasa	19.000	21.000	20.000	=	Ibagué, Plaza La 21	14.800	14.800	14.800	n.d.	Tunja, Complejo de Servicios del Sur	12.000	12.000	12.000	-
Popayán (Cauca)	14.000	14.000	14.000	-	Tunja, Complejo de Servicios del Sur	12.000	12.000	12.000	-					
Bagre rayado entero fresco					Cazuela de mariscos (paquete)					Bogotá, D. C., Corabastos	8.500	10.000	9.500	-
Arauca (Arauca)	10.000	10.000	10.000	=	Bogotá, D. C., Corabastos	11.000	12.000	11.667	n.d.	Bogotá, D. C., Paloquemao	11.000	12.000	11.667	n.d.
Bogotá, D. C., Paloquemao	17.000	17.000	17.000	=	Medellín, Central					Mayorista de Antioquia	15.000	19.000	17.000	=
Bogotá, D. C., Plaza Las Flores	11.200	11.600	11.333	n.d.										
Bucaramanga, Centroabastos	13.600	14.400	14.000	+	Corvina, filete					congelado nacional				
Cúcuta, La Nueva Sexta	7.000	9.000	8.167	-	Buenaventura (Valle del Cauca)	30.000	32.000	30.667	=	Cali, Galería Alameda	34.000	38.000	36.000	+
Florencia (Cauca)	16.000	16.000	16.000	-	Cali, Galería Alameda	26.000	26.000	26.000	+	San Andrés de Tumaco (Nariño)	26.000	26.000	26.000	+
Montería (Córdoba)	12.000	13.000	12.350	-										
Neiva, Surabastos	16.000	16.000	16.000	=	Langostino U12					Bogotá, D. C., Paloquemao	76.000	80.000	78.667	=
Valledupar, Mercado Nuevo	14.000	15.000	14.333	++	Bogotá, D. C., Paloquemao	74.000	78.000	76.533	+	Cali, Galería Alameda	78.000	80.000	79.333	=
Villavicencio, CAV	12.000	12.000	12.000	-	Medellín, Central					Mayorista de Antioquia	78.000	80.000	79.333	=
Blanquillo entero fresco					Mayorista de Antioquia	50.000	52.000	51.333	+	San Andrés de Tumaco (Nariño)	50.000	52.000	51.333	+
Bucaramanga, Centroabastos	12.000	12.000	12.000	=										
Montería (Córdoba)	12.000	13.200	12.550	-	Langostino 16-20					Bogotá, D. C., Corabastos	54.000	56.000	55.333	-
Valledupar, Mercado Nuevo	12.000	12.000	12.000	+	Bogotá, D. C., Corabastos	50.000	60.000	53.333	=	Buenaventura (Valle del Cauca)	50.000	60.000	53.333	=
Bocachico criollo fresco					Cali, Galería Alameda	53.600	64.000	59.200	+	Cali, Galería Alameda	53.600	64.000	59.200	+
Arauca (Arauca)	8.000	8.000	8.000	=	Cali, Santa Helena	54.600	59.200	57.200	+	Cali, Santa Helena	54.600	59.200	57.200	+
Cúcuta, La Nueva Sexta	5.000	6.000	5.833	--	San Andrés de Tumaco (Nariño)	50.000	52.000	51.333	+	San Andrés de Tumaco (Nariño)	50.000	52.000	51.333	+
Montería (Córdoba)	13.000	14.000	13.500	--										
Neiva, Surabastos	20.000	20.000	20.000	--	Merluza, filete importado					Armenia, Mercar	10.400	11.400	10.900	=
Neiva, Surabastos	20.000	20.000	20.000	--	Armenia, Mercar	13.000	14.000	13.333	-	Cali, Galería Alameda	13.000	14.000	13.333	-
Santa Marta (Magdalena)	8.000	8.500	8.167	+	Medellín, Central					Mayorista de Antioquia	11.200	14.000	12.300	=
Santa Marta (Magdalena)	8.000	8.500	8.167	+	Mayorista de Antioquia	11.200	14.000	12.300	=	Palmira (Valle del Cauca)	10.500	14.000	12.250	+
Valledupar, Mercado Nuevo	15.000	16.000	15.500	=										
Villavicencio, CAV	12.000	12.000	12.000	++	Merluza, filete nacional					Cali, Galería Alameda	35.000	40.000	37.667	=
Bocachico importado congelado					Cali, Galería Alameda	35.000	40.000	37.667	=					
Armenia, Mercar	8.000	8.600	8.300	=	Mojarra lora entera congelada					Armenia, Mercar	13.000	13.200	13.100	=
Barranquilla, Barranquillita	8.600	9.000	8.800	+	Armenia, Mercar	5.600	5.700	5.625	=	Barranquilla, Barranquillita	5.600	5.700	5.625	=
Bogotá, D. C., Plaza Las Flores	8.000	8.000	8.000	n.d.										
Cali, Galería Alameda	8.000	11.400	9.725	=	Mojarra lora entera fresca					Barranquilla, Barranquillita	6.000	6.200	6.050	=
Cali, Santa Helena	8.000	8.500	8.333	+	Barranquilla, Barranquillita	6.000	6.200	6.050	=	Montería (Córdoba)	8.000	8.300	8.125	=
Cartagena, Bazurto	7.500	8.000	7.625	+	Montería (Córdoba)	8.000	8.300	8.125	=	Sincelejo (Sucre)	6.500	6.500	6.500	=
Cartagena, Bazurto	7.500	8.000	7.625	+	Sincelejo (Sucre)	6.500	6.500	6.500	=	Valledupar, Mercado Nuevo	8.000	8.000	8.000	+
Cúcuta, La Nueva Sexta	8.500	9.000	8.750	+	Tuluá (Valle del Cauca)	9.000	10.000	9.500	=					
Montería (Córdoba)	9.000	9.200	9.050	+	Valledupar, Mercado Nuevo	7.500	8.000	7.750	-					
Palmira (Valle del Cauca)	8.000	10.000	9.000	-										
Pereira, Mercasa	7.100	7.650	7.375	-	Cachama de cultivo fresca					Arauca (Arauca)	7.000	7.000	7.000	=
Popayán (Cauca)	8.400	8.600	8.533	=	Arauca (Arauca)	7.000	7.000	7.000	=	Bogotá, D. C., Plaza Las Flores	6.000	6.400	6.107	+
Santa Marta (Magdalena)	9.000	10.000	9.333	=	Bogotá, D. C., Plaza Las Flores	6.000	6.400	6.107	+	Bucaramanga, Centroabastos	8.000	8.000	8.000	+
Sincelejo (Sucre)	7.500	7.500	7.500	=	Cali, Galería Alameda	5.000	5.500	5.250	--	Cúcuta, La Nueva Sexta	5.000	5.500	5.250	--
Tuluá (Valle del Cauca)	9.000	10.000	9.500	=	Ibagué, Plaza La 21	6.800	7.200	7.067	+	Montería (Córdoba)	6.800	7.000	6.950	+
Valledupar, Mercado Nuevo	7.500	8.000	7.750	-	Montería (Córdoba)	6.800	7.000	6.950	+	Sincelejo (Sucre)	6.500	6.500	6.500	=
Cachama de cultivo fresca					Sincelejo (Sucre)	6.500	6.500	6.500	=	Villavicencio, CAV	7.000	8.000	7.500	=
Arauca (Arauca)	7.000	7.000	7.000	=	Villavicencio, CAV	7.000	8.000	7.500	=	Yopal (Casanare)	7.000	7.000	7.000	=
Bogotá, D. C., Plaza Las Flores	6.000	6.400	6.107	+										
Bucaramanga, Centroabastos	8.000	8.000	8.000	+	Calamar anillos					Bogotá, D. C., Corabastos	20.000	22.000	20.500	-
Cúcuta, La Nueva Sexta	5.000	5.500	5.250	--										
Ibagué, Plaza La 21	6.800	7.200	7.067	+										
Montería (Córdoba)	6.800	7.000	6.950	+										
Sincelejo (Sucre)	6.500	6.500	6.500	=										
Villavicencio, CAV	7.000	8.000	7.500	=										
Yopal (Casanare)	7.000	7.000	7.000	=										
Calamar anillos														
Bogotá, D. C., Corabastos	20.000	22.000	20.500	-										

Cuadro 7. Mercados mayoristas. Precios de venta de pescados (conclusión)
2016 (12 al 18 de noviembre)

Productos y mercados	Pesos por kilogramo			Tendencia
	Mínimo	Máximo	Medio	
Nicuro fresco				
Bogotá, D. C., Plaza Las Flores	6.000	6.400	6.200	+
Florencia (Cauquetá)	10.000	10.000	10.000	=
Tunja, Complejo de Servicios del Sur	7.000	8.000	7.500	n.d.
Villavicencio, CAV	16.000	16.000	16.000	n.d.
Palmitos de mar				
Bogotá, D. C., Corabastos	9.800	10.000	9.950	-
Bogotá, D. C., Paloquemao	11.600	12.000	11.867	-
Medellín, Central				
Mayorista de Antioquia	9.000	13.600	11.450	=
Pargo rojo entero congelado				
Armenia, Mercar	26.000	30.000	28.000	n.d.
Bogotá, D. C., Corabastos	20.000	20.000	20.000	=
Cali, Galería Alameda	17.000	22.000	19.000	-
Cali, Santa Helena	15.700	16.000	15.900	-
Medellín, Central				
Mayorista de Antioquia	22.000	26.000	24.500	=
Palmira (Valle del Cauca)	18.000	20.000	19.000	+
San Andrés de Tumaco (Nariño)	14.000	14.000	14.000	-
Tuluá (Valle del Cauca)	15.000	16.000	15.500	+
Pargo rojo entero fresco				
San Andrés de Tumaco (Nariño)	16.000	16.000	16.000	n.d.
Santa Marta (Magdalena)	16.000	20.000	17.667	+
Valledupar, Mercado Nuevo	20.000	20.000	20.000	=
Pargo rojo platero				
Buenaventura (Valle del Cauca)	16.000	17.000	16.333	=
Cali, Galería Alameda	23.000	25.000	24.000	-
Cartagena, Bazurto	22.000	22.000	22.000	-
Popayán (Cauca)	18.000	18.000	18.000	-
Santa Marta (Magdalena)	16.000	20.000	17.667	+
Pescado cabezas				
Armenia, Mercar	3.200	3.400	3.300	=
Bogotá, D. C., Paloquemao	5.000	6.000	5.667	-
Cali, Galería Alameda	5.000	6.000	5.500	-
Cali, Santa Helena	5.600	6.000	5.867	-
Palmira (Valle del Cauca)	5.500	6.000	5.750	=
Pereira, Mercasa	2.200	2.400	2.333	-
Popayán (Cauca)	5.000	5.000	5.000	=
Róbalo, filete congelado				
Armenia, Mercar	12.000	12.000	12.000	=
Manizales (Caldas)	11.800	14.000	12.900	n.d.
Medellín, Central				
Mayorista de Antioquia	8.000	10.000	9.450	=
Salmón, filete congelado				
Armenia, Mercar	32.000	34.000	33.000	n.d.
Bogotá, D. C., Corabastos	35.000	38.000	36.000	-
Bogotá, D. C., Paloquemao	42.000	44.000	42.667	++
Cali, Galería Alameda	36.000	45.000	39.750	+
Cali, Santa Helena	36.900	38.700	37.600	-
Medellín, Central				
Mayorista de Antioquia	40.000	48.000	42.000	+
Palmira (Valle del Cauca)	31.500	35.500	33.500	+
Popayán (Cauca)	37.000	37.000	37.000	+
Sierra entera congelada				
Armenia, Mercar	14.600	15.000	14.800	=
Bogotá, D. C., Corabastos	14.000	15.000	14.625	-
Bogotá, D. C., Paloquemao	15.600	16.000	15.867	-
Buenaventura (Valle del Cauca)	12.000	12.000	12.000	=
Cali, Galería Alameda	15.000	17.000	16.125	+
Cali, Santa Helena	13.500	14.000	13.833	+
Medellín, Central				
Mayorista de Antioquia	12.000	13.500	12.875	=
Palmira (Valle del Cauca)	13.000	14.000	13.500	=

Tendencias:

- (---) Variación mayor al -20 %
- (--) Variación entre -10 % y -20 %
- (-) Variación entre 0 % y -10 %

Productos y mercados	Pesos por kilogramo			Tendencia
	Mínimo	Máximo	Medio	
Sierra entera congelada (continuación)				
Santa Marta (Magdalena)	18.000	19.000	18.667	-
Tilapia, filete congelado				
Bogotá, D. C., Corabastos	14.000	15.000	14.667	-
Cali, Galería Alameda	15.000	19.600	17.150	-
Cali, Santa Helena	12.800	13.500	13.100	=
Medellín, Central				
Mayorista de Antioquia	14.500	18.000	16.625	=
Palmira (Valle del Cauca)	12.000	14.000	13.000	-
Popayán (Cauca)	13.600	13.800	13.667	+
Tuluá (Valle del Cauca)	14.000	15.000	14.500	=
Tilapia, lomitos				
Medellín, Central				
Mayorista de Antioquia	5.200	7.000	6.475	=
Tilapia roja entera congelada				
Barranquilla, Barranquillita	6.500	6.700	6.575	-
Cali, Galería Alameda	12.000	14.200	13.300	+
Cali, Santa Helena	13.000	13.800	13.433	=
Medellín, Central				
Mayorista de Antioquia	12.000	16.000	13.933	=
Palmira (Valle del Cauca)	10.800	12.000	11.400	-
Pasto, El Potrerillo	9.000	10.000	9.500	=
Pereira, Mercasa	9.000	10.000	9.667	-
Popayán (Cauca)	13.000	13.000	13.000	+
Santa Marta (Magdalena)	9.000	9.800	9.267	-
Tuluá (Valle del Cauca)	11.000	12.000	11.500	=
Tilapia roja entera fresca				
Barranquilla, Barranquillita	7.000	7.200	7.050	=
Bogotá, D. C., Plaza Las Flores	6.400	6.800	6.733	+
Bucaramanga, Centroabastos	7.200	7.600	7.400	-
Cúcuta, La Nueva Sexta	8.000	8.000	8.000	-
Florencia (Cauquetá)	10.000	10.000	10.000	=
Ibagué, Plaza La 21	6.800	7.200	7.067	+
Montería (Córdoba)	9.000	9.000	9.000	=
Neiva, Surabastos	8.000	10.000	9.000	+
Sincelejo (Sucre)	8.000	8.000	8.000	=
Valledupar, Mercado Nuevo	8.000	8.000	8.000	-
Villavicencio, CAV	9.000	10.000	9.500	=
Yopal (Casanare)	7.000	7.000	7.000	=
Toyo blanco, filete congelado				
Bogotá, D. C., Corabastos	11.000	12.000	11.625	+
Bogotá, D. C., Paloquemao	16.000	16.000	16.000	=
Cali, Galería Alameda	14.000	16.000	14.667	+
Cali, Santa Helena	8.500	9.000	8.833	+
Palmira (Valle del Cauca)	10.000	11.000	10.500	-
Popayán (Cauca)	9.000	9.200	9.067	=
San Andrés de Tumaco (Nariño)	12.000	12.000	12.000	=
Tuluá (Valle del Cauca)	11.000	12.000	11.500	=
Trucha en corte mariposa				
Armenia, Mercar	13.000	13.200	13.100	+
Bogotá, D. C., Corabastos	11.000	11.500	11.125	+
Bogotá, D. C., Paloquemao	12.000	13.000	12.333	-
Cali, Galería Alameda	14.500	16.000	15.200	-
Cali, Santa Helena	12.500	13.000	12.833	+
Manizales (Caldas)	13.000	15.000	14.167	=
Medellín, Central				
Mayorista de Antioquia	12.000	17.000	14.450	-
Palmira (Valle del Cauca)	11.000	12.000	11.500	-
Pereira, Mercasa	11.900	12.000	11.967	=
Popayán (Cauca)	12.200	12.500	12.400	+
Trucha entera fresca				
Florencia (Cauquetá)	18.000	18.000	18.000	=
Pasto, El Potrerillo	11.000	12.000	11.500	=

- (=) Variación igual a 0 %
- (+) Variación entre 0 % y 10 %
- (+ +) Variación entre 10 % y 20 %
- (+ + +) Variación mayor al 20 %
- (n.d.) No determinado


**Cuadro 8. Mercados mayoristas. Precios de venta de productos procesados
2016 (12 al 18 de noviembre)**

Productos y mercados	Pesos por kilogramo				Tenden- cia	Productos y mercados	Pesos por kilogramo				Tenden- cia			
	Mínimo	Máximo	Medio				Mínimo	Máximo	Medio					
Aceite girasol						Avena en hojuelas (continuación)								
Barranquilla, Barranquillita	9.167	9.317	9.227	-	Valledupar, Mercado Nuevo	4.833	5.000	4.889	=	Villavicencio, CAV	6.146	7.083	6.589	+
Barranquilla, Granabastos	9.375	9.542	9.469	+	Avena molida									
Cartagena, Bazurto	5.833	6.000	5.917	=	Bogotá, D. C., Corabastos	6.917	7.000	6.972	-					
Medellín, Central					Bogotá, D. C., Paloquemao	7.500	7.625	7.569	+					
Mayorista de Antioquia	8.900	9.000	8.975	=	Bogotá, D. C., Plaza España	6.833	7.000	6.917	-					
Montería (Córdoba)	6.250	6.500	6.417	=	Cali, La Floresta	6.667	6.979	6.806	+					
Pereira, Mercasa	8.990	9.740	9.365	=	Cali, Santa Helena	6.646	6.979	6.819	+					
Santa Marta (Magdalena)	7.778	7.963	7.852	=	Cali, Siloé	6.771	6.979	6.875	=					
Sincelejo (Sucre)	5.833	5.983	5.913	=	Ibagué, Plaza La 21	6.500	7.400	6.933	-					
Valledupar, Mercado Nuevo	7.917	7.917	7.917	=	Neiva, Surabastos	7.250	7.500	7.396	-					
Aceite soya					Palmira (Valle del Cauca)	6.771	7.083	6.951	=					
Cartago (Valle del Cauca)	5.000	6.000	5.472	=	Pereira, Mercasa	6.675	6.675	6.675	=					
Aceite vegetal mezcla					Popayán (Cauca)	5.750	5.750	5.750	=					
Arauca (Arauca)	4.491	4.519	4.500	+	Tuluá (Valle del Cauca)	6.667	6.719	6.688	=					
Armenia, Mercar	4.633	5.000	4.803	+	Villavicencio, CAV	6.250	6.875	6.667	-					
Barranquilla, Barranquillita	5.042	5.083	5.063	+	Azúcar morena									
Barranquilla, Granabastos	4.750	4.833	4.800	-	Bogotá, D. C., Corabastos	2.720	2.800	2.780	+					
Bogotá, D. C., Corabastos	5.333	5.750	5.514	-	Bogotá, D. C., Plaza España	2.960	3.040	3.013	-					
Bogotá, D. C., Paloquemao	5.000	5.667	5.365	n.d.	Cali, La Floresta	2.880	2.960	2.920	+					
Bogotá, D. C., Plaza España	5.167	5.825	5.492	+	Cali, Siloé	2.960	3.000	2.980	+					
Bucaramanga, Centroabastos	4.704	5.278	5.006	-	Cartago (Valle del Cauca)	3.060	3.300	3.167	-					
Bucaramanga, Mercados del centro	4.750	5.667	5.183	+	Ibagué, Plaza La 21	2.720	2.840	2.773	+					
Buenaventura (Valle del Cauca)	5.000	5.720	5.320	+	Medellín, Central									
Cali, La Floresta	5.500	6.250	5.792	+	Mayorista de Antioquia	2.680	2.880	2.735	=					
Cali, Santa Helena	4.925	5.183	5.058	=	Medellín, Plaza									
Cali, Siloé	5.667	6.250	5.979	=	Minorista José María Villa	2.680	2.840	2.747	=					
Cartagena, Bazurto	4.500	4.667	4.583	+	Pamplona (Norte de Santander)	2.880	3.000	2.940	-					
Cartago (Valle del Cauca)	4.833	5.556	5.153	+	Pasto, El Potrerillo	2.960	3.040	3.000	+					
Cúcuta, Cenabastos	3.981	5.093	4.560	+	Tuluá (Valle del Cauca)	2.980	3.020	3.001	-					
Cúcuta, La Nueva Sexta	4.259	4.630	4.444	+	Azúcar refinada									
Florencia (Cauca)	4.167	5.083	4.792	+	Arauca (Arauca)	2.960	2.960	2.960	=					
Ibagué, Plaza La 21	4.417	4.642	4.515	+	Barranquilla, Barranquillita	2.880	2.960	2.918	=					
Mañizales (Caldas)	4.500	5.167	4.917	-	Barranquilla, Granabastos	2.800	2.840	2.820	-					
Medellín, Central					Bucaramanga, Centroabastos	3.000	3.125	3.042	=					
Mayorista de Antioquia	4.633	4.917	4.721	=	Bucaramanga, Mercados del centro	3.083	3.125	3.097	=					
Medellín, Plaza					Cúcuta, Cenabastos	3.280	3.400	3.360	-					
Minorista José María Villa	5.000	5.208	5.125	=	Ibagué, Plaza La 21	2.720	2.880	2.787	+					
Montería (Córdoba)	4.333	5.417	4.792	=	Medellín, Central									
Neiva, Surabastos	4.333	5.167	4.813	-	Mayorista de Antioquia	2.660	2.800	2.700	=					
Palmira (Valle del Cauca)	4.583	5.500	5.036	+	Montería (Córdoba)	2.260	2.300	2.285	+					
Pamplona (Norte de Santander)	4.630	5.093	4.745	+	Neiva, Surabastos	2.320	2.340	2.325	-					
Pasto, El Potrerillo	4.667	4.917	4.792	+	Pamplona (Norte de Santander)	2.400	2.400	2.400	-					
Popayán (Cauca)	3.883	4.158	4.060	+	Pasto, El Potrerillo	2.600	2.640	2.620	+					
Santa Marta (Magdalena)	5.250	5.400	5.322	+	Santa Marta (Magdalena)	3.040	3.240	3.139	-					
Sincelejo (Sucre)	3.733	3.917	3.828	+	Sincelejo (Sucre)	3.200	3.600	3.356	=					
Tuluá (Valle del Cauca)	4.417	4.917	4.658	+	Valledupar, Mercado Nuevo	2.880	2.920	2.893	=					
Valledupar, Mercado Nuevo	4.667	4.750	4.694	+	Villavicencio, CAV	2.960	3.112	3.035	-					
Villavicencio, CAV	5.558	5.917	5.740	-	Azúcar sulfitada									
Arveja enlatada					Arauca (Arauca)	2.620	2.640	2.630	-					
Barranquilla, Barranquillita	5.860	5.921	5.901	+	Armenia, Mercar	2.380	2.526	2.462	=					
Barranquilla, Granabastos	5.941	6.257	6.099	=	Barranquilla, Barranquillita	2.240	2.260	2.251	-					
Medellín, Central					Barranquilla, Granabastos	2.200	2.240	2.225	-					
Mayorista de Antioquia	4.483	6.286	5.591	=	Bogotá, D. C., Corabastos	2.280	2.360	2.330	+					
Medellín, Plaza					Bogotá, D. C., Paloquemao	2.560	2.560	2.560	-					
Minorista José María Villa	7.778	7.986	7.917	=	Bogotá, D. C., Plaza España	2.446	2.500	2.481	+					
Santa Marta (Magdalena)	6.062	6.452	6.241	+	Bucaramanga, Centroabastos	2.390	2.400	2.397	=					
Valledupar, Mercado Nuevo	6.806	7.292	7.130	=	Bucaramanga, Mercados del centro	2.420	2.440	2.427	=					
Avena en hojuelas					Buenaventura (Valle del Cauca)	2.320	2.360	2.347	=					
Arauca (Arauca)	7.533	7.533	7.533	=	Cali, La Floresta	2.340	2.360	2.353	+					
Armenia, Mercar	5.400	5.525	5.457	=	Cali, Santa Helena	2.304	2.402	2.344	+					
Barranquilla, Barranquillita	6.771	6.875	6.826	+	Cali, Siloé	2.360	2.380	2.370	+					
Barranquilla, Granabastos	6.417	6.667	6.542	+	Cartagena, Bazurto	2.240	2.260	2.245	=					
Bogotá, D. C., Corabastos	6.917	7.000	6.972	-	Cartago (Valle del Cauca)	2.320	2.400	2.360	-					
Bogotá, D. C., Paloquemao	7.500	7.625	7.569	+	Ibagué, Plaza La 21	2.300	2.360	2.327	=					
Bogotá, D. C., Plaza España	6.833	7.000	6.917	+	Manizales (Caldas)	2.500	2.500	2.500	=					
Bucaramanga, Centroabastos	6.500	6.750	6.639	-	Medellín, Central									
Bucaramanga, Mercados del centro	6.683	7.000	6.828	=	Mayorista de Antioquia	2.280	2.320	2.295	-					
Cali, La Floresta	6.667	6.979	6.806	+	Palmira (Valle del Cauca)	2.260	2.360	2.307	-					
Cali, Santa Helena	6.646	6.979	6.819	+	Pereira, Mercasa	2.600	2.600	2.600	=					
Cali, Siloé	6.771	6.979	6.875	=	Popayán (Cauca)	2.460	2.480	2.473	=					
Cartagena, Bazurto	6.250	6.458	6.354	+	Santa Marta (Magdalena)	2.296	2.400	2.353	-					
Cartago (Valle del Cauca)	6.250	6.500	6.333	+	Sincelejo (Sucre)	2.238	2.250	2.245	-					
Cúcuta, Cenabastos	6.500	7.000	6.778	+	Tuluá (Valle del Cauca)	2.280	2.310	2.298	=					
Cúcuta, La Nueva Sexta	5.833	7.000	6.500	-	Valledupar, Mercado Nuevo	2.300	2.320	2.313	=					
Ibagué, Plaza La 21	6.933	7.067	7.000	-	Villavicencio, CAV	2.580	2.700	2.645	-					
Neiva, Surabastos	7.250	7.500	7.396	-	Bocadillo velleño									
Palmira (Valle del Cauca)	6.771	7.292	7.021	=	Bogotá, D. C., Corabastos	236	250	240	+					
Pamplona (Norte de Santander)	5.833	6.333	6.063	-	Bogotá, D. C., Paloquemao	236	236	236	-					
Pereira, Mercasa	6.675	6.675	6.675	+	Café instantáneo									
Popayán (Cauca)	5.750	5.750	5.750	=	Barranquilla, Barranquillita	69.216	69.853	69.547	=					
Santa Marta (Magdalena)	6.708	7.000	6.826	=										
Sincelejo (Sucre)	6.146	6.719	6.380	+										
Tuluá (Valle del Cauca)	6.260	6.719	6.549	=										

Cuadro 8. Mercados mayoristas. Precios de venta de productos procesados (continuación)
2016 (12 al 18 de noviembre)

Productos y mercados	Pesos por kilogramo				Tendencia	Productos y mercados	Pesos por kilogramo				Tendencia
	Mínimo	Máximo	Medio	Precios			Mínimo	Máximo	Medio	Precios	
Café instantáneo (continuación)						Chocolate dulce (continuación)					
Barranquilla, Granabastos	69.363	70.637	69.914		+	Montería (Córdoba)	10.000	10.000	10.000		=
Bogotá, D. C., Corabastos	70.588	72.353	71.503		-	Neiva, Surabastos	10.800	11.000	10.850		+
Bogotá, D. C., Plaza España	70.098	72.549	71.536		+	Pamplona (Norte de Santander)	10.000	10.400	10.200		-
Buenaventura (Valle del Cauca)	76.296	78.235	77.370		=	Santa Marta (Magdalena)	10.400	10.800	10.627		-
Cali, La Floresta	78.431	80.392	79.303		-	Sincelejo (Sucre)	13.100	13.800	13.450		=
Cali, Santa Helena	80.784	82.288	81.329		-	Valledupar, Mercado Nuevo	10.000	11.000	10.333		=
Cali, Siloé	79.739	81.046	80.392		=	Villavicencio, CAV	10.580	11.280	10.927		-
Cartagena, Bazurto	68.627	68.627	68.627		+	Chocolate instantáneo					
Cartago (Valle del Cauca)	72.000	76.000	73.333		=	Cartago (Valle del Cauca)	22.800	23.200	23.000		=
Cúcuta, Cenabastos	67.157	70.588	68.791		+	Medellín, Central					
Florencia (Caquetá)	68.137	69.608	68.791		-	Mayorista de Antioquia	17.826	18.414	18.075		=
Medellín, Central						Color (bolsita)					
Mayorista de Antioquia	74.510	75.163	74.755		-	Ibagué, Plaza La 21	22.600	26.000	24.400		=
Medellín, Plaza						Medellín, Central					
Minorista José María Villa	72.941	75.294	74.466		+	Mayorista de Antioquia	14.881	15.476	15.278		=
Neiva, Surabastos	64.706	64.706	64.706		+	Medellín, Plaza					
Palmira (Valle del Cauca)	83.660	85.882	84.749		+	Minorista José María Villa	16.071	16.667	16.389		=
Pamplona (Norte de Santander)	67.157	67.647	67.484		+	Neiva, Surabastos	11.500	13.000	12.188		+
Pasto, El Potrerillo	86.928	88.235	87.582		=	Fécula de maíz					
Popayán (Cauca)	80.392	80.392	80.392		=	Arauca (Arauca)	19.474	19.474	19.474		=
Santa Marta (Magdalena)	69.804	71.667	71.013		-	Armenia, Mercar	16.111	16.667	16.389		=
Sincelejo (Sucre)	66.667	71.569	69.179		-	Barranquilla, Barranquillita	16.618	16.667	16.651		+
Tuluá (Valle del Cauca)	73.203	78.758	76.057		=	Barranquilla, Granabastos	16.597	16.875	16.750		+
Valledupar, Mercado Nuevo	67.647	70.588	68.627		=	Bogotá, D. C., Corabastos	15.132	15.395	15.263		+
Café molido						Bucaramanga, Centroabastos	17.355	18.816	18.022		+
Arauca (Arauca)	15.600	15.600	15.600		=	Bucaramanga, Mercados del centro	17.763	18.421	18.114		-
Armenia, Mercar	14.300	14.600	14.433		=	Cartagena, Bazurto	16.250	16.389	16.319		-
Barranquilla, Barranquillita	16.500	16.800	16.633		+	Cúcuta, Cenabastos	17.500	18.611	18.056		+
Barranquilla, Granabastos	15.500	15.750	15.613		+	Cúcuta, La Nueva Sexta	15.833	17.361	16.620		=
Bogotá, D. C., Corabastos	14.800	15.200	14.950		+	Montería (Córdoba)	11.111	11.667	11.333		-
Bogotá, D. C., Paloquemao	16.400	17.000	16.733		+	Neiva, Surabastos	18.092	18.421	18.306		+
Bogotá, D. C., Plaza España	15.400	15.600	15.533		+	Pasto, El Potrerillo	13.421	13.618	13.509		=
Bucaramanga, Centroabastos	14.707	15.120	14.934		=	Popayán (Cauca)	14.145	14.276	14.211		=
Bucaramanga, Mercados del centro	14.896	15.200	15.088		=	Santa Marta (Magdalena)	17.778	18.750	18.370		-
Cali, La Floresta	13.920	14.400	14.133		-	Villavicencio, CAV	16.184	16.184	16.184		-
Cali, Santa Helena	13.840	14.240	14.013		-	Frijol enlatado					
Cali, Siloé	14.000	14.240	14.120		=	Medellín, Central					
Cartagena, Bazurto	15.417	15.500	15.438		+	Mayorista de Antioquia	6.379	9.748	8.586		=
Cartago (Valle del Cauca)	15.200	16.000	15.531		=	Medellín, Plaza					
Cúcuta, Cenabastos	15.542	16.000	15.792		-	Minorista José María Villa	8.908	9.734	9.207		+
Florencia (Caquetá)	15.800	16.000	15.933		-	Galletas dulces redondas con crema					
Ibagué, Plaza La 21	15.800	17.000	16.525		+	Arauca (Arauca)	12.530	12.530	12.530		=
Manizales (Caldas)	14.700	15.200	14.925		=	Barranquilla, Barranquillita	11.456	11.486	11.471		+
Medellín, Central						Barranquilla, Granabastos	11.305	11.566	11.433		-
Mayorista de Antioquia	13.600	14.400	14.000		=	Bogotá, D. C., Plaza España	11.044	11.406	11.232		-
Montería (Córdoba)	15.200	15.440	15.300		+	Bucaramanga, Centroabastos	11.345	11.928	11.657		=
Neiva, Surabastos	15.600	17.000	16.150		+	Bucaramanga, Mercados del centro	11.637	12.048	11.871		=
Palmira (Valle del Cauca)	14.400	14.800	14.587		=	Cartagena, Bazurto	11.546	11.546	11.546		=
Popayán (Cauca)	14.880	14.880	14.880		+	Cúcuta, Cenabastos	12.407	13.854	13.131		+
Santa Marta (Magdalena)	15.350	17.400	16.265		-	Cúcuta, La Nueva Sexta	10.856	11.166	10.994		-
Sincelejo (Sucre)	17.083	17.625	17.452		-	Ibagué, Plaza La 21	8.500	9.333	8.896		-
Tuluá (Valle del Cauca)	14.160	14.464	14.284		=	Pamplona (Norte de Santander)	11.063	11.787	11.407		+
Valledupar, Mercado Nuevo	15.833	15.833	15.833		=	Santa Marta (Magdalena)	9.667	9.833	9.722		=
Villavicencio, CAV	12.750	13.333	13.046		+	Sincelejo (Sucre)	9.306	9.653	9.477		=
Chocolate amargo						Galletas saladas					
Armenia, Mercar	20.152	20.608	20.320		=	Arauca (Arauca)	10.159	10.159	10.159		=
Buenaventura (Valle del Cauca)	21.600	22.377	22.099		+	Armenia, Mercar	10.278	10.833	10.542		+
Cali, La Floresta	20.800	21.400	21.133		-	Barranquilla, Barranquillita	9.931	10.000	9.965		+
Cali, Santa Helena	19.988	20.592	20.232		-	Barranquilla, Granabastos	9.375	9.694	9.528		+
Cali, Siloé	21.000	21.200	21.100		=	Bogotá, D. C., Corabastos	9.921	10.185	10.053		-
Cartago (Valle del Cauca)	20.800	21.400	21.100		+	Bogotá, D. C., Paloquemao	8.862	9.193	9.017		-
Ibagué, Plaza La 21	21.200	24.000	22.400		+	Bogotá, D. C., Plaza España	9.956	10.450	10.185		+
Manizales (Caldas)	21.600	23.200	22.200		+	Bucaramanga, Centroabastos	9.616	10.181	9.950		=
Medellín, Central						Bucaramanga, Mercados del centro	10.053	10.317	10.225		+
Mayorista de Antioquia	22.000	22.320	22.173		=	Buenaventura (Valle del Cauca)	9.193	10.265	9.769		=
Medellín, Plaza						Cali, La Floresta	8.598	9.259	8.951		=
Minorista José María Villa	20.400	20.800	20.533		=	Cali, Santa Helena	8.360	8.704	8.541		+
Palmira (Valle del Cauca)	21.600	22.000	21.867		-	Cali, Siloé	8.995	9.259	9.127		=
Pasto, El Potrerillo	18.160	18.400	18.267		-	Cartagena, Bazurto	10.139	10.278	10.243		+
Popayán (Cauca)	19.200	19.280	19.240		+	Cartago (Valle del Cauca)	9.524	9.921	9.788		+
Tuluá (Valle del Cauca)	19.600	20.800	20.133		-	Cúcuta, Cenabastos	10.556	10.625	10.579		+
Chocolate dulce						Cúcuta, La Nueva Sexta	10.000	10.139	10.069		+
Arauca (Arauca)	10.700	10.700	10.700		=	Florencia (Caquetá)	10.667	10.833	10.731		-
Barranquilla, Barranquillita	13.310	13.390	13.358		-	Ibagué, Plaza La 21	9.513	9.846	9.701		=
Barranquilla, Granabastos	12.070	13.500	12.743		-	Manizales (Caldas)	10.667	10.667	10.667		+
Bogotá, D. C., Corabastos	9.840	9.920	9.880		-	Medellín, Central					
Bogotá, D. C., Plaza España	9.900	10.000	9.940		+	Mayorista de Antioquia	8.241	9.788	8.973		=
Bucaramanga, Centroabastos	9.408	9.600	9.536		=	Medellín, Plaza					
Bucaramanga, Mercados del centro	10.276	10.400	10.359		+	Minorista José María Villa	8.929	9.524	9.281		=
Cartagena, Bazurto	13.300	13.500	13.450		+	Montería (Córdoba)	10.053	10.317	10.185		=
Cúcuta, Cenabastos	10.800	11.000	10.933		-						
Cúcuta, La Nueva Sexta	10.400	10.600	10.500		-						
Florencia (Caquetá)	9.360	9.400	9.380		+						
Ibagué, Plaza La 21	10.200	11.200	10.675		+						


**Cuadro 8. Mercados mayoristas. Precios de venta de productos procesados (continuación)
2016 (12 al 18 de noviembre)**

Productos y mercados	Pesos por kilogramo				Tenden- cia	Productos y mercados	Pesos por kilogramo				Tenden- cia
	Mínimo	Máximo	Medio	Precios			Mínimo	Máximo	Medio	Precios	
Galletas saladas (continuación)						Harina precocida de maíz (continuación)					
Neiva, Surabastos	10.417	10.972	10.722		+	Bucaramanga, Centroabastos	2.480	2.560	2.533		=
Palmira (Valle del Cauca)	8.598	9.259	8.915		=	Bucaramanga, Mercados del centro	2.480	2.520	2.493		+
Pamplona (Norte de Santander)	10.000	10.000	10.000		+	Buenaventura (Valle del Cauca)	2.640	2.672	2.648		=
Pasto, El Potrerillo	9.656	9.921	9.788		=	Cali, La Floresta	2.125	2.292	2.222		=
Pereira, Mercasa	8.833	8.833	8.833		=	Cali, Siloé	2.250	2.333	2.292		=
Popayán (Cauca)	8.995	9.061	9.017		-	Cartagena, Bazurto	2.667	2.833	2.792		=
Santa Marta (Magdalena)	10.042	10.556	10.347		=	Cartago (Valle del Cauca)	2.480	2.640	2.571		+
Sincelejo (Sucre)	9.514	10.625	10.069		=	Cúcuta, Cenabastos	2.700	2.750	2.725		+
Tuluá (Valle del Cauca)	9.458	10.251	9.885		=	Cúcuta, La Nueva Sexta	2.600	2.700	2.667		-
Valledupar, Mercado Nuevo	9.444	10.417	9.954		=	Ibagué, Plaza La 21	2.208	2.500	2.321		+
Villavicencio, CAV	9.921	10.317	10.060		=	Manizales (Caldas)	2.667	2.750	2.708		+
Gelatina						Montería (Córdoba)	1.542	1.833	1.677		+
Arauca (Arauca)	25.000	25.000	25.000		=	Neiva, Surabastos	2.750	2.750	2.750		-
Barranquilla, Barranquillita	22.396	22.708	22.546		+	Palmira (Valle del Cauca)	2.750	3.000	2.889		-
Barranquilla, Granabastos	23.021	24.922	23.835		+	Pamplona (Norte de Santander)	2.600	2.650	2.613		=
Bogotá, D. C., Corabastos	22.917	23.438	23.307		-	Pasto, El Potrerillo	1.917	2.083	2.000		=
Bogotá, D. C., Plaza España	22.135	22.135	22.135		+	Pereira, Mercasa	2.604	2.700	2.652		=
Bucaramanga, Centroabastos	22.500	23.500	23.007		=	Popayán (Cauca)	1.840	1.880	1.853		+
Bucaramanga, Mercados del centro	21.875	23.542	22.639		=	Santa Marta (Magdalena)	2.667	2.750	2.706		=
Buenaventura (Valle del Cauca)	23.125	24.115	23.497		=	Sincelejo (Sucre)	2.750	2.875	2.831		-
Cali, La Floresta	10.294	11.275	10.703		+	Tuluá (Valle del Cauca)	2.416	2.640	2.562		+
Cali, Santa Helena	11.029	11.029	11.029		+	Valledupar, Mercado Nuevo	2.917	3.083	3.000		=
Cartagena, Bazurto	21.875	22.396	22.005		+	Villavicencio, CAV	2.600	2.720	2.668		-
Cartago (Valle del Cauca)	21.771	22.396	22.083		+	Jugo de frutas					
Cúcuta, Cenabastos	21.354	23.438	22.569		-	Arauca (Arauca)	4.457	4.457	4.457		=
Cúcuta, La Nueva Sexta	19.792	23.438	22.222		+	Barranquilla, Barranquillita	5.705	5.736	5.725		=
Ibagué, Plaza La 21	21.458	27.500	24.219		+	Barranquilla, Granabastos	5.318	5.597	5.442		=
Manizales (Caldas)	20.833	25.000	22.813		+	Bucaramanga, Centroabastos	5.039	5.349	5.142		=
Medellín, Central						Bucaramanga, Mercados del centro	5.213	5.581	5.342		=
Mayorista de Antioquia	21.094	22.500	21.771		-	Cartagena, Bazurto	5.271	5.271	5.271		=
Neiva, Surabastos	23.750	25.000	24.688		+	Santa Marta (Magdalena)	5.581	5.736	5.680		+
Palmira (Valle del Cauca)	21.875	22.917	22.431		=	Sincelejo (Sucre)	5.116	5.256	5.202		=
Pamplona (Norte de Santander)	21.875	22.396	22.135		=	Valledupar, Mercado Nuevo	5.116	5.116	5.116		=
Pasto, El Potrerillo	10.294	10.784	10.539		=	Jugo instantáneo (sobre)					
Pereira, Mercasa	12.714	12.714	12.714		-	Armenia, Mercar	28.583	29.444	29.065		=
Popayán (Cauca)	23.906	23.958	23.941		-	Barranquilla, Barranquillita	28.611	29.167	28.924		-
Santa Marta (Magdalena)	24.063	26.042	25.035		=	Barranquilla, Granabastos	27.778	28.333	28.056		-
Tuluá (Valle del Cauca)	21.510	23.073	22.448		=	Bogotá, D. C., Corabastos	35.000	35.000	35.000		=
Valledupar, Mercado Nuevo	20.833	23.125	21.597		=	Bogotá, D. C., Paloquemao	36.667	38.333	37.222		=
Harina de trigo						Bogotá, D. C., Plaza España	35.000	36.667	35.556		+
Arauca (Arauca)	2.250	2.333	2.292		+	Buenaventura (Valle del Cauca)	35.000	35.500	35.125		=
Armenia, Mercar	1.480	1.832	1.683		-	Cali, La Floresta	33.333	35.000	33.889		=
Barranquilla, Barranquillita	1.396	1.410	1.404		+	Cali, Santa Helena	33.333	35.000	33.889		=
Barranquilla, Granabastos	1.320	1.350	1.336		+	Cali, Siloé	35.000	36.667	35.833		=
Bogotá, D. C., Corabastos	1.600	1.680	1.640		+	Cartagena, Bazurto	27.778	29.167	28.125		=
Bogotá, D. C., Paloquemao	1.720	1.750	1.737		+	Cartago (Valle del Cauca)	34.667	36.667	35.556		=
Bogotá, D. C., Plaza España	1.680	1.720	1.695		+	Ibagué, Plaza La 21	28.278	29.861	28.917		-
Bucaramanga, Centroabastos	2.240	2.500	2.407		=	Medellín, Central					
Bucaramanga, Mercados del centro	2.176	2.440	2.312		=	Mayorista de Antioquia	34.000	35.167	34.542		=
Buenaventura (Valle del Cauca)	1.384	1.440	1.412		=	Medellín, Plaza					
Cali, La Floresta	2.720	2.880	2.800		=	Minorista José María Villa	33.333	35.000	34.222		=
Cali, Santa Helena	2.384	2.496	2.443		+	Palmira (Valle del Cauca)	35.000	38.333	36.667		=
Cali, Siloé	2.800	2.880	2.840		=	Pasto, El Potrerillo	33.333	34.000	33.667		=
Cartagena, Bazurto	1.460	1.500	1.490		-	Popayán (Cauca)	33.333	34.000	33.778		=
Cartago (Valle del Cauca)	1.520	1.600	1.560		=	Sincelejo (Sucre)	27.778	29.028	28.438		+
Cúcuta, Cenabastos	1.800	1.950	1.883		-	Tuluá (Valle del Cauca)	34.000	36.667	34.750		=
Cúcuta, La Nueva Sexta	1.850	2.100	1.950		-	Valledupar, Mercado Nuevo	33.333	33.333	33.333		=
Florencia (Cauquetá)	1.584	1.680	1.621		+	Villavicencio, CAV	35.000	37.667	35.833		-
Ibagué, Plaza La 21	1.800	1.864	1.828		-	Lomitos de atún en lata					
Manizales (Caldas)	1.480	1.760	1.560		+	Arauca (Arauca)	20.041	20.380	20.192		-
Medellín, Central						Armenia, Mercar	17.439	18.284	17.859		+
Mayorista de Antioquia	2.560	2.640	2.610		=	Barranquilla, Barranquillita	19.248	19.384	19.327		+
Medellín, Plaza						Barranquilla, Granabastos	19.837	20.018	19.913		-
Minorista José María Villa	2.640	2.720	2.693		=	Bogotá, D. C., Corabastos	17.157	17.525	17.341		=
Montería (Córdoba)	1.240	1.300	1.285		=	Bogotá, D. C., Plaza España	17.525	18.137	17.931		+
Neiva, Surabastos	1.440	1.520	1.460		+	Bucaramanga, Centroabastos	20.833	20.833	20.833		=
Palmira (Valle del Cauca)	2.768	2.880	2.829		+	Bucaramanga, Mercados del centro	21.667	22.407	22.037		=
Pamplona (Norte de Santander)	2.200	2.200	2.200		=	Buenaventura (Valle del Cauca)	21.714	26.486	24.785		+
Pasto, El Potrerillo	1.600	1.760	1.680		=	Cali, La Floresta	16.176	16.422	16.340		+
Pereira, Mercasa	2.480	2.640	2.560		+	Cali, Santa Helena	16.900	17.525	17.255		+
Popayán (Cauca)	1.360	1.400	1.381		+	Cali, Siloé	15.931	16.176	16.054		=
Santa Marta (Magdalena)	1.600	1.680	1.627		-	Cartago (Valle del Cauca)	17.880	18.505	18.192		+
Sincelejo (Sucre)	1.340	1.340	1.340		=	Cúcuta, Cenabastos	17.034	17.721	17.345		+
Tuluá (Valle del Cauca)	1.400	1.440	1.413		=	Cúcuta, La Nueva Sexta	16.544	17.157	16.871		+
Valledupar, Mercado Nuevo	1.792	1.833	1.819		=	Manizales (Caldas)	22.857	25.143	24.333		n.d.
Villavicencio, CAV	2.640	2.880	2.758		=	Medellín, Central					
Harina precocida de maíz						Mayorista de Antioquia	15.931	16.544	16.238		=
Arauca (Arauca)	2.583	2.667	2.625		+	Medellín, Plaza					
Armenia, Mercar	2.600	2.783	2.704		=	Minorista José María Villa	15.319	15.931	15.605		-
Barranquilla, Barranquillita	2.233	2.250	2.243		=	Montería (Córdoba)	23.529	23.897	23.744		-
Barranquilla, Granabastos	1.792	2.017	1.910		-	Neiva, Surabastos	17.647	18.824	18.370		-
Bogotá, D. C., Corabastos	2.750	2.833	2.813		-	Palmira (Valle del Cauca)	18.824	19.412	19.020		+
Bogotá, D. C., Paloquemao	2.917	2.917	2.917		+	Pamplona (Norte de Santander)	17.157	17.647	17.463		-
Bogotá, D. C., Plaza España	2.827	2.917	2.873		+						

Cuadro 8. Mercados mayoristas. Precios de venta de productos procesados (continuación)
2016 (12 al 18 de noviembre)

Productos y mercados	Pesos por kilogramo				Tendencia	Productos y mercados	Pesos por kilogramo				Tendencia
	Mínimo	Máximo	Medio	Precios			Mínimo	Máximo	Medio	Precios	
Lomitos de atún en lata (continuación)						Panela cuadrada blanca					
Pasto, El Potrerillo	18.214	18.690	18.492		+	Barranquilla, Barranquillita	3.130	3.600	3.379		+
Pereira, Mercasa	18.137	26.943	22.697		=	Barranquilla, Granabastos	2.900	3.190	3.060		+
Popayán (Cauca)	20.238	20.238	20.238		=	Bucaramanga, Centroabastos	3.571	3.657	3.605		=
Santa Marta (Magdalena)	20.368	21.078	20.637		-	Bucaramanga, Mercados del centro	3.643	3.857	3.724		=
Sincelejo (Sucre)	17.770	17.770	17.770		=	Cartagena, Bazurto	2.571	2.857	2.786		++
Tuluá (Valle del Cauca)	17.770	18.505	18.096		=	Charalá (Santander)	3.625	3.750	3.688		+
Villavicencio, CAV	18.137	18.995	18.658		-	Güepsa (Santander)	3.400	3.400	3.400		+
						Ibagué, Plaza La 21	3.556	3.556	3.556		++
Maíz enlatado						Medellín, Central					
Medellín, Central						Mayorista de Antioquia	3.600	4.000	3.842		+
Mayorista de Antioquia	9.597	11.544	10.702		=	Moniquirá (Boyacá)	3.488	3.488	3.488		+
Medellín, Plaza						San Gil (Santander), panela	3.300	3.400	3.350		=
Minorista José María Villa	9.028	10.417	9.729		+	Santana (Boyacá)	3.336	3.400	3.398		+
						Sincelejo (Sucre)	3.900	4.000	3.950		+
Manteca						Tunja, Complejo de Servicios del Sur	3.375	3.500	3.438		+
Armenia, Mercar	4.560	4.900	4.777		=	Valléupar, Mercado Nuevo	3.333	3.667	3.444		=
Bogotá, D. C., Corabastos	5.000	5.200	5.067		+	Vélez (Santander)	3.400	3.400	3.400		+
Bogotá, D. C., Plaza España	4.768	4.805	4.787		+						
Buenaventura (Valle del Cauca)	4.030	4.100	4.078		=	Panela cuadrada morena					
Cartago (Valle del Cauca)	4.340	4.700	4.547		=	Ancuyá (Nariño)	3.000	3.000	3.000		++
Cúcuta, Cenabastos	5.833	6.417	6.125		-	Arauca (Arauca)	1.960	1.960	1.960		=
Cúcuta, La Nueva Sexta	5.833	6.167	5.944		-	Bogotá, D. C., Corabastos	3.600	3.800	3.750		++
Florencia (Cauquetá)	4.550	4.700	4.643		+	Bogotá, D. C., Paloquemao	3.400	3.400	3.400		+
Ibagué, Plaza La 21	4.120	4.300	4.207		+	Bogotá, D. C., Plaza España	3.496	3.600	3.532		++
Manizales (Caldas)	5.200	5.500	5.300		+	Bucaramanga, Centroabastos	3.667	3.913	3.793		=
Neiva, Surabastos	4.500	4.800	4.600		+	Bucaramanga, Mercados del centro	3.600	3.800	3.667		=
Palmira (Valle del Cauca)	5.550	5.800	5.650		+	Caparrapí (Cundinamarca)	3.000	3.100	3.025		+
Pamplona (Norte de Santander)	6.000	6.083	6.042		-	Charalá (Santander)	3.500	3.625	3.563		+
Pereira, Mercasa	5.400	5.400	5.400		++	Consacá (Nariño)	2.480	2.700	2.590		+
Popayán (Cauca)	3.900	3.940	3.920		+	Cúcuta, Cenabastos	3.423	3.472	3.456		+
Tuluá (Valle del Cauca)	4.900	5.100	5.000		=	Cúcuta, La Nueva Sexta	3.175	3.472	3.274		=
Villavicencio, CAV	4.000	4.300	4.167		=	Florencia (Cauquetá)	3.383	3.400	3.392		=
						Güepsa (Santander)	3.400	3.400	3.400		+
Margarina						Moniquirá (Boyacá)	3.488	3.488	3.488		+
Arauca (Arauca)	7.700	7.700	7.700		=	Montería (Córdoba)	2.000	2.429	2.214		=
Armenia, Mercar	12.410	12.910	12.583		=	Neiva, Surabastos	3.500	3.600	3.575		+
Barranquilla, Barranquillita	11.583	11.750	11.667		=	Nocaima (Cundinamarca)	3.000	3.300	3.106		+
Barranquilla, Granabastos	9.167	10.000	9.688		-	Pamplona (Norte de Santander)	3.590	3.723	3.640		+
Bogotá, D. C., Corabastos	9.800	10.200	9.950		+	Pasto, El Potrerillo	2.160	2.240	2.200		+
Bogotá, D. C., Plaza España	10.520	10.700	10.616		+	Popayán (Cauca)	2.083	2.167	2.125		+
Bucaramanga, Centroabastos	10.500	11.000	10.800		=	San Gil (Santander), panela	3.250	3.300	3.275		=
Bucaramanga, Mercados del centro	10.500	11.600	11.033		=	Sandoná (Nariño)	2.840	3.000	2.923		+
Buenaventura (Valle del Cauca)	12.480	14.370	13.683		+	Santa Marta (Magdalena)	2.133	2.690	2.421		--
Cali, La Floresta	14.000	14.500	14.233		+	Santana (Boyacá)	3.296	3.300	3.299		+
Cali, Siloé	14.400	14.500	14.450		=	Tuluá (Valle del Cauca)	3.104	3.125	3.120		+
Cartago (Valle del Cauca)	10.840	11.400	11.120		=	Vélez (Santander)	3.400	3.400	3.400		+
Ibagué, Plaza La 21	7.400	7.450	7.425		=	Villavicencio, CAV	3.900	4.000	3.933		+
Manizales (Caldas)	10.600	11.600	11.100		=	Villeta (Cundinamarca)	2.900	3.300	3.096		+
Medellín, Central											
Mayorista de Antioquia	12.400	13.300	12.825		=	Panela en pastilla					
Medellín, Plaza						Caparrapí (Cundinamarca)	3.125	3.250	3.188		++
Minorista José María Villa	12.800	13.600	13.200		=	Nocaima (Cundinamarca)	3.333	3.385	3.359		+
Neiva, Surabastos	7.600	7.600	7.600		-	Villeta (Cundinamarca)	3.250	3.375	3.305		+
Palmira (Valle del Cauca)	15.000	15.800	15.433		+						
Pamplona (Norte de Santander)	7.400	7.400	7.400		+	Panela redonda blanca					
Pereira, Mercasa	10.380	10.380	10.380		+	Medellín, Central					
Popayán (Cauca)	15.800	16.000	15.930		+	Mayorista de Antioquia	3.600	3.650	3.638		+
Santa Marta (Magdalena)	11.667	12.333	12.111		=						
Sincelejo (Sucre)	7.273	7.955	7.727		=	Panela redonda morena					
Tuluá (Valle del Cauca)	13.500	13.770	13.618		+	Ancuyá (Nariño)	2.840	3.000	2.934		++
						Armenia, Mercar	3.042	3.125	3.083		=
Mayonesa doy pack						Buenaventura (Valle del Cauca)	2.125	2.292	2.219		+
Arauca (Arauca)	23.333	23.333	23.333		=	Cali, La Floresta	3.417	3.688	3.563		+
Armenia, Mercar	20.000	20.650	20.258		=	Cali, Santa Helena	3.145	3.260	3.185		-
Barranquilla, Barranquillita	19.792	20.900	20.538		+	Cali, Siloé	3.500	3.600	3.550		=
Bogotá, D. C., Corabastos	19.167	20.000	19.688		+	Caparrapí (Cundinamarca)	2.750	2.800	2.783		+
Bogotá, D. C., Plaza España	19.167	19.583	19.375		-	Cartago (Valle del Cauca)	3.042	3.125	3.083		++
Buenaventura (Valle del Cauca)	14.085	17.288	16.197		-	Manizales (Caldas)	3.250	3.333	3.278		++
Cali, La Floresta	17.500	18.750	18.056		=	Medellín, Central					
Cali, Siloé	17.917	18.750	18.333		=	Mayorista de Antioquia	3.542	3.583	3.573		+
Cartagena, Bazurto	20.833	20.833	20.833		=	Medellín, Plaza					
Cartago (Valle del Cauca)	19.000	20.833	19.653		=	Minorista José María Villa	3.250	3.500	3.361		-
Ibagué, Plaza La 21	10.250	10.500	10.375		=	Montería (Córdoba)	2.400	2.700	2.525		=
Manizales (Caldas)	17.500	19.167	18.333		+	Palmira (Valle del Cauca)	2.208	2.250	2.236		-
Medellín, Central						Pereira, Mercasa	3.000	3.140	3.070		+
Mayorista de Antioquia	16.833	18.375	17.448		=	Sandoná (Nariño)	2.840	3.000	2.897		+
Palmira (Valle del Cauca)	16.667	18.333	17.500		=	Sincelejo (Sucre)	3.150	3.495	3.310		+
Pasto, El Potrerillo	15.833	19.167	17.396		=	Sonsón (Antioquia)	2.917	3.021	2.951		-
Popayán (Cauca)	16.250	20.417	18.438		+	Tuluá (Valle del Cauca)	2.958	3.021	2.983		+
Santa Marta (Magdalena)	10.417	10.500	10.458		+	Yolombó (Antioquia)	3.104	3.125	3.120		=
Tuluá (Valle del Cauca)	16.875	20.833	19.344		-						
Valléupar, Mercado Nuevo	19.583	22.500	20.694		=	Pastas alimenticias					
Villavicencio, CAV	20.083	20.792	20.438		=	Arauca (Arauca)	2.917	2.917	2.917		=
						Armenia, Mercar	5.158	5.375	5.289		=
Mostaza doy pack						Barranquilla, Barranquillita	4.667	4.800	4.729		+
Cartagena, Bazurto	16.667	16.667	16.667		=	Barranquilla, Granabastos	4.550	4.800	4.633		=
						Bogotá, D. C., Corabastos	5.333	5.583	5.479		-


**Cuadro 8. Mercados mayoristas. Precios de venta de productos procesados (conclusión)
2016 (12 al 18 de noviembre)**

Productos y mercados	Pesos por kilogramo				Tendencia	Productos y mercados	Pesos por kilogramo				Tendencia
	Mínimo	Máximo	Medio				Mínimo	Máximo	Medio		
Pastas alimenticias (continuación)						Salsa de tomate doy pack (continuación)					
Bogotá, D. C., Paloquemao	5.583	5.667	5.639		+	Bogotá, D. C., Corabastos	15.833	16.458	16.198		=
Bogotá, D. C., Plaza España	5.368	5.542	5.470		-	Bogotá, D. C., Plaza España	16.452	16.667	16.559		-
Bucaramanga, Centroabastos	4.000	4.080	4.043		=	Bucaramanga, Centroabastos	8.917	9.250	9.083		=
Bucaramanga, Mercados del centro	4.000	4.160	4.104		=	Bucaramanga, Mercados del centro	9.000	9.208	9.125		-
Buenaventura (Valle del Cauca)	3.854	3.958	3.896		-	Cali, La Floresta	15.000	15.458	15.222		+
Cali, La Floresta	5.000	5.333	5.167		-	Cali, Santa Helena	17.604	17.729	17.660		=
Cali, Santa Helena	4.967	5.167	5.050		-	Cali, Siloé	14.063	14.167	14.115		+
Cali, Siloé	5.167	5.333	5.250		=	Cartagena, Bazurto	16.042	16.250	16.198		+
Cartagena, Bazurto	3.667	3.667	3.667		++	Cartago (Valle del Cauca)	14.583	15.625	15.069		=
Cartago (Valle del Cauca)	4.800	4.992	4.917		-	Ibagué, Plaza La 21	8.750	9.250	9.063		=
Cúcuta, Cenabastos	3.292	3.458	3.375		-	Manizales (Caldas)	14.000	15.000	14.667		+
Cúcuta, La Nueva Sexta	3.250	3.333	3.278		-	Medellín, Central					
Florencia (Cauquetá)	2.300	2.500	2.378		+	Mayorista de Antioquia	14.167	14.375	14.323		=
Ibagué, Plaza La 21	5.333	5.667	5.458		+	Medellín, Plaza					
Manizales (Caldas)	5.000	5.333	5.183		-	Minorista José María Villa	12.917	13.958	13.542		-
Medellín, Central						Montería (Córdoba)	13.000	13.200	13.133		-
Mayorista de Antioquia	5.333	5.500	5.417		+	Palmira (Valle del Cauca)	14.792	15.625	15.208		-
Medellín, Plaza						Pasto, El Potrerillo	13.125	16.250	14.635		=
Minorista José María Villa	5.500	5.583	5.556		=	Popayán (Cauca)	12.708	16.479	14.656		+
Montería (Córdoba)	2.880	2.960	2.900		-	Santa Marta (Magdalena)	10.417	10.500	10.458		+
Neiva, Surabastos	5.333	5.500	5.458		-	Sincelejo (Sucre)	14.542	18.500	15.958		+
Palmira (Valle del Cauca)	5.000	5.583	5.306		+	Tuluá (Valle del Cauca)	16.354	16.854	16.660		+
Pamplona (Norte de Santander)	3.333	3.667	3.417		+	Valledupar, Mercado Nuevo	19.583	22.500	20.694		=
Pasto, El Potrerillo	5.167	5.500	5.333		=	Villavicencio, CAV	16.833	17.417	17.125		=
Pereira, Mercasa	5.220	5.220	5.220		+						
Popayán (Cauca)	4.500	4.550	4.528		+						
Santa Marta (Magdalena)	3.360	3.440	3.400		=						
Sincelejo (Sucre)	3.200	3.400	3.274		=						
Tuluá (Valle del Cauca)	4.833	5.083	4.992		+						
Valledupar, Mercado Nuevo	2.720	2.880	2.773		+						
Villavicencio, CAV	5.333	5.583	5.463		=						
Sal yodada						Sardinas en lata					
Arauca (Arauca)	967	967	967		=	Armenia, Mercar	7.863	8.240	8.067		+
Armenia, Mercar	856	872	864		=	Barranquilla, Barranquillita	7.250	7.259	7.255		-
Barranquilla, Barranquillita	629	776	705		=	Barranquilla, Granabastos	7.157	7.338	7.233		=
Barranquilla, Granabastos	776	816	798		=	Bogotá, D. C., Corabastos	8.039	8.137	8.088		-
Bogotá, D. C., Corabastos	560	600	588		-	Bogotá, D. C., Plaza España	8.039	8.137	8.080		+
Bogotá, D. C., Paloquemao	640	680	660		+	Buenaventura (Valle del Cauca)	6.618	6.941	6.825		-
Bogotá, D. C., Plaza España	836	850	843		+	Cali, La Floresta	7.745	8.088	7.871		-
Bucaramanga, Centroabastos	800	875	830		=	Cali, Santa Helena	8.431	8.760	8.613		+
Bucaramanga, Mercados del centro	820	875	845		=	Cali, Siloé	7.745	7.941	7.843		=
Buenaventura (Valle del Cauca)	640	680	660		=	Cartagena, Bazurto	6.765	6.765	6.765		=
Cali, La Floresta	800	920	867		=	Cartago (Valle del Cauca)	8.088	8.333	8.211		=
Cali, Santa Helena	800	800	800		=	Cúcuta, Cenabastos	7.745	8.235	7.958		+
Cali, Siloé	840	880	860		=	Cúcuta, La Nueva Sexta	7.157	7.843	7.549		+
Cartagena, Bazurto	480	480	480		=	Manizales (Caldas)	8.706	8.922	8.814		+
Cartago (Valle del Cauca)	800	880	832		=	Medellín, Central					
Cúcuta, Cenabastos	825	850	833		-	Mayorista de Antioquia	7.353	7.549	7.488		=
Cúcuta, La Nueva Sexta	810	825	820		-	Medellín, Plaza					
Ibagué, Plaza La 21	832	864	851		+	Minorista José María Villa	7.059	7.529	7.294		=
Manizales (Caldas)	840	880	870		=	Montería (Córdoba)	6.569	6.863	6.740		=
Medellín, Central						Palmira (Valle del Cauca)	8.676	8.941	8.781		+
Mayorista de Antioquia	864	920	890		=	Pamplona (Norte de Santander)	7.843	8.235	8.039		-
Medellín, Plaza						Pasto, El Potrerillo	7.206	7.304	7.255		+
Minorista José María Villa	840	920	880		-	Pereira, Mercasa	8.235	13.600	10.971		+
Montería (Córdoba)	800	800	800		-	Popayán (Cauca)	7.108	7.157	7.124		-
Neiva, Surabastos	880	880	880		-	Santa Marta (Magdalena)	6.735	7.059	6.866		+
Palmira (Valle del Cauca)	800	880	840		=	Sincelejo (Sucre)	6.520	6.814	6.699		-
Pamplona (Norte de Santander)	800	825	813		=	Tuluá (Valle del Cauca)	8.363	8.422	8.389		-
Pasto, El Potrerillo	762	810	794		=	Villavicencio, CAV	8.088	8.333	8.250		+
Pereira, Mercasa	770	960	865		=						
Popayán (Cauca)	800	824	811		=						
Santa Marta (Magdalena)	840	880	853		-						
Sincelejo (Sucre)	736	800	764		=						
Tuluá (Valle del Cauca)	784	800	791		+						
Tunja, Complejo de Servicios del Sur	600	600	600		+						
Valledupar, Mercado Nuevo	760	800	773		+						
Villavicencio, CAV	785	825	803		+						
Salsa de tomate doy pack						Sopa de pollo (caja)					
Arauca (Arauca)	10.000	10.000	10.000		=	Bogotá, D. C., Corabastos	35.613	37.037	36.087		+
Armenia, Mercar	16.250	17.188	16.799		=	Bogotá, D. C., Paloquemao	35.613	36.325	36.087		-
Barranquilla, Barranquillita	15.250	15.625	15.453		=	Bogotá, D. C., Plaza España	35.613	37.037	36.562		-
Tendencias:						Vinagre					
(--) Variación mayor al -20 %						Arauca (Arauca)					
(--) Variación entre -10 % y -20 %						Barranquilla, Barranquillita					
(-) Variación entre 0 % y -10 %						Barranquilla, Granabastos					
						Bucaramanga, Centroabastos					
						Bucaramanga, Mercados del centro					
						Cartagena, Bazurto					
						Cúcuta, Cenabastos					
						Cúcuta, La Nueva Sexta					
						Pamplona (Norte de Santander)					
						Santa Marta (Magdalena)					
						Sincelejo (Sucre)					
						Valledupar, Mercado Nuevo					

(=) Variación igual a 0 %

(+) Variación entre 0 % y 10 %

(+ +) Variación entre 10 % y 20 %

(++) Variación mayor al 20 %

(n.d.) No determinado

Precios de la panela

Durante la presente semana, en Caparrapí (Cundinamarca) se incrementó el precio de las panelas morenas redonda, en pastilla y cuadrada. Esta situación obedeció a la poca cantidad de caña para moler y a que la panela que se obtuvo fue más clara. El producto ingresó desde las veredas La Florida, El Silencio, Trapiche Viejo, Yasal, La Oscura, El Cajón, El Tostado y San Cayetano, y fue enviado a los mercados de la Costa Atlántica, Bogotá, Yacopí (Cundinamarca) y Aguachica (Cesar). En el caso de la panela en pastilla, por ejemplo, el alza fue del 12,10% y el kilo se vendió a \$3.188.

De la misma forma, en Nocaima (Cundinamarca) también bajó la cotización de la panela en pastilla y la cuadrada morena. Allí arribaron compradores que abastecen los mercados de la capital del país, La Vega, San Francisco y Supatá (Cundinamarca), entre otros, quienes afirmaron que es poca la cantidad de producto para la venta. La panela ingresó desde algunas veredas del municipio como Baquero, San José, La Florida, Loma Larga y San Pablo. Para la panela cuadrada morena, el alza fue del 8,64% y el kilo se comercializó a \$3.106.

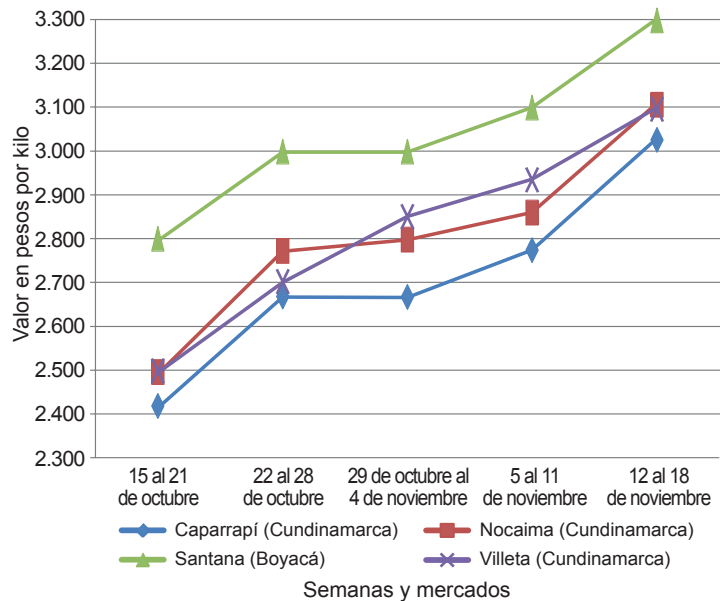
Tabla 1. Precios por kilo de la panela cuadrada morena 2016 (15 de octubre al 18 de noviembre)

Mercados	Octubre		29 de octubre al 4 de noviembre	Noviembre	
	15 al 21	22 al 28		5 al 11	12 al 18
Caparrapí (Cundinamarca)	2.417	2.667	2.666	2.773	3.025
Charalá (Santander)	2.938	3.063	3.188	3.344	3.563
Güepsa (Santander)	3.000	3.200	3.200	3.300	3.400
Moniquirá (Boyacá)	2.919	3.019	3.175	3.313	3.488
Nocaima (Cundinamarca)	2.494	2.771	2.797	2.859	3.106
San Gil (Santander)	3.050	3.165	3.225	3.275	3.275
Santana (Boyacá)	2.799	2.999	2.999	3.099	3.299
Vélez (Santander)	3.000	3.200	3.200	3.300	3.400
Villetea (Cundinamarca)	2.497	2.701	2.850	2.934	3.096

Fuente: DANE-Sipsa. Cálculos: DANE.

También, en Santana (Boyacá) se incrementaron los precios de la panela cuadrada, tanto blanca como morena. Se pudo evidenciar poco ingreso de producto, pues se realizaron pocas moliendas porque no hay personal disponible para realizarlas. Llegaron comerciantes procedentes de Santana, Duitama, Moniquirá (Boyacá), Bucaramanga, Barbosa, Vélez, Güepsa, Socorro, San Gil (Santander) y Cúcuta, y la panela provino de los municipios de Güepsa (Santander), Santana, Moniquirá y Chitaraque (Boyacá). El kilo de

Gráfico 9. Comportamiento del precio de la panela cuadrada morena 2016 (15 de octubre al 18 de noviembre)



Fuente: DANE-Sipsa

panela morena se ofreció a \$3.299; 6,45% más que la semana anterior.

Igualmente, en Villetea (Cundinamarca) se redujeron las cotizaciones de la panela, tanto cuadrada morena como en pastilla. En el caso de la panela en pastilla, el alza fue del 6,54% y allí el kilo se vendió a \$3.305. El producto llegó desde las veredas Mave, Altos de Torres, Río Dulce, Payandé y Naranjal, así como del municipio de Vianí, y tuvo como destino los mercados de los Llanos Orientales, la Costa Atlántica, Cundinamarca, Antioquia y Bogotá.

Igualmente, en Güepsa (Santander) el precio de la panela cuadrada blanca y morena subió en compara-

Tabla 2. Precios por kilo de la panela cuadrada blanca 2016 (15 de octubre al 18 de noviembre)

Mercados	Octubre		29 de octubre al 4 de noviembre	Noviembre	
	15 al 21	22 al 28		5 al 11	12 al 18
Charalá (Santander)	3.063	3.188	3.344	3.406	3.688
Güepsa (Santander)	3.000	3.200	3.200	3.300	3.400
Moniquirá (Boyacá)	2.919	3.019	3.175	3.313	3.488
San Gil (Santander)	3.150	3.190	3.275	3.350	3.350
Santana (Boyacá)	2.999	3.199	3.199	3.349	3.398
Vélez (Santander)	3.000	3.200	3.200	3.300	3.400

Fuente: DANE-Sipsa. Cálculos: DANE.



ción a la semana anterior. Los comerciantes comentaron que las ventas no son las mejores, pero vendieron el producto a los compradores procedentes de Vélez, Güepa, Barbosa (Santander), Villavicencio (Meta) y Santana (Boyacá). El producto llegó desde los municipios de San Benito y Güepa (Santander). El kilo se vendió a \$3.400; 3,03% más que la semana anterior.

En Vélez (Santander) también subió la cotización de la panela cuadrada. Se evidenció poco ingreso de panela y los productores comentaron que hay cañas que están listas para moler, pero no se consigue personal. El mercado fue rápido y llegó panela de las veredas

Tabla 3. Precios por kilo de la panela en pastilla 2016 (15 de octubre al 18 de noviembre)

Mercados	Octubre		29 de octubre al 4 de noviembre	Noviembre	
	15 al 21	22 al 28		5 al 11	12 al 18
Caparrapí (Cundinamarca)	2.388	2.450	2.525	2.563	2.783
Yolombó (Antioquia)	2.690	2.792	2.904	3.120	3.120

Fuente: DANE-Sipsa. Cálculos: DANE.

Tabla 4. Precios por kilo de la panela redonda morena 2016 (15 de octubre al 18 de noviembre)

Mercados	Octubre		29 de octubre al 4 de noviembre	Noviembre	
	15 al 21	22 al 28		5 al 11	12 al 18
Caparrapí (Cundinamarca)	2.524	2.906	2.922	2.844	3.188
Nocaima (Cundinamarca)	2.844	3.094	3.099	3.138	3.359
Villeta (Cundinamarca)	2.844	3.125	3.102	3.102	3.305

Fuente: DANE-Sipsa. Cálculos: DANE.

La Loma y Roper, del municipio La Paz, y los comerciantes arribaron de Vélez, Güepa, San Gil (Santander) y Barbosa (Boyacá). El incremento fue del 3,03% y el kilo se negoció a \$3.400.

Por último, en Yolombó (Antioquia) la cotización de la panela redonda morena no varió esta semana. Los comerciantes informaron que la oferta sigue siendo baja, por las dificultades en la molienda de la caña, ya que no hay gran producción en la región, y por el mal estado en las vías veredales, lo cual dificulta el transporte. El kilo de vendió a \$3.120.



@DANE_Colombia



/DANEColombia



/DANEColombia

