

Comportamiento de los precios

Disminuyeron los precios de las frutas



Fuente: DANE.

El Departamento Administrativo Nacional de Estadística (DANE), por medio del Sistema de Información de Precios y Abastecimiento del Sector Agropecuario (Sipsa), comunicó que durante la semana del 15 al 21 de octubre del 2016 bajaron las cotizaciones de las frutas y los tubérculos, mientras que subieron las de las hortalizas.

Se redujeron los precios de las frutas frescas, especialmente de las naranjas Valencia y Sweet, los mangos Tommy y reina, la papaya Maradol, la patilla, la guanábana, el lulo, las mandarinas común y Oneco, la mora de Castilla y la piña perolera. La naranja Valencia registró una reducción de las cotizaciones debido al aumento en la oferta procedente de Rionegro, Lebrija, Girón (Santander), Alcalá (Valle del Cauca) y Armenia (Quindío).

Igualmente, cayeron las cotizaciones de los tubérculos, ya que se incrementó el abastecimiento de las papas única, criolla limpia, Rubí y suprema, el plátano hartón verde, el ulluco y el ñame espino. En el caso de la papa única, se registró un incremento en el ingreso de Ipiales (Nariño) y el Altiplano Cundiboyacense.

En cambio, en el caso de las verduras se presentó un aumento en los precios de la habichuela, el frijol verde cargamanto, la arveja verde, la lechuga Batavia, la cebolla junca y el tomate chonto. Se redujo la oferta de habichuela desde Calima, Pradera, Restrepo y El Cerrito (Valle del Cauca), Lebrija (Santander) y Ocaña (Norte de Santander), lo que ocasionó el incremento de la cotización.

Informe de contexto

Costos de la comercialización del pepino cohombro

El pepino cohombro cuenta con una amplia comercialización en todo el país gracias a sus características organolépticas así como por el aporte que hace a las diferentes preparaciones en las que es utilizado, razón por la cual en el presente artículo se realizará un análisis de los costos en los que se incurre habitualmente para llevar a cabo la colocación de este producto en los mercados mayoristas.

Otros elementos que inciden en el precio son los costos de los empaques y del transporte. Este último varía dependiendo de la distancia que hay entre las zonas de producción y el mercado hacia donde será enviado el producto. Este es un costo que puede ser asumido por cualquiera de las partes involucradas, el productor, el intermediario o el mayorista, y que depende de cómo se haya realizado la negociación. En cuanto a los empaques, se encontró que el más común son las bolsas de lona sintéticas, pues estas favorecen la calidad del producto, ya que reducen el riesgo de que se dañe la cáscara o se raye; en otros casos se utilizan canastillas plásticas.

Se debe tener en cuenta que para que los alimentos lleguen desde las fincas productoras hasta las manos del comprador final, hay una serie de tareas que son realizadas por diferentes agentes como productores, intermediarios, transportadores, cotereros y comerciantes, quienes obtienen un pago por cada uno de estos servicios y actividades. En esta forma, cada una de estas actividades tiene un porcentaje de participación dentro del precio final.

En Bogotá, por ejemplo, el abastecimiento del pepino cohombro se reporta principalmente desde los departa-

CONTENIDO

	pág.		pág.
Comportamiento de los precios	1	Verduras y hortalizas	5
Informe de contexto	1	Frutas frescas	13
Indicador de abastecimiento	3	Tubérculos, raíces y plátanos	22
Lo que más sube, lo que más baja	4	Granos, carnes y procesados	26



mentos de Cundinamarca, Boyacá y Tolima, donde las recolecciones aumentan o disminuyen dependiendo de los ciclos de cosecha, que varían según el departamento; además, según los comerciantes, estos ciclos están relativamente sincronizados, pues cuando terminan en algunas zonas de producción empieza uno nuevo en otro departamento, lo que hace que se pueda contar con un ingreso constante a lo largo de todo el año.

Sin embargo, se pueden presentar variaciones o reducciones en la producción, derivadas de efectos climáticos que pueden hacer que disminuyan las recolecciones o la oferta de producto de primera calidad. A la capital del país, el producto ingresa principalmente desde Fusagasugá y Granada (Cundinamarca), Guateque (Boyacá) e Icononzo (Tolima). En este caso, para la semana pasada, el precio en finca del producto estuvo entre \$1.500 y \$1.800 por kilo. Asimismo, los comerciantes informaron que el costo por transportar un bulto de 50 kilogramos es habitualmente de \$2.000, en el caso que venga proveniente de Cundinamarca. En cambio, cuando el producto procede del departamento de Tolima, los comerciantes deben asumir un costo de \$2.500 por cada bulto comprado. Por último, el mayor costo por este concepto se encontró para el producto boyacense, pues el costo de traer un bulto con 50 kilos de pepino cohombro es de \$4.000.

No obstante, a pesar de que estas dos zonas de producción tienen los precios más altos en el valor del transporte, los comerciantes mayoristas de esta central indicaron que el producto de mejor calidad es aquel que llega desde Guateque e Icononzo, pues en esos municipios los cultivos cuentan con un proceso de tecnificación que favorece la calidad del producto, especialmente en color, tamaño y tiempo de almacenamiento, lo que hace que tenga una mayor aceptación por parte de los compradores. Por ejemplo, el pepino que ingresa al mercado de Corabastos tiene un tiempo de almacenamiento en buenas condiciones de aproximadamente 8 a 10 días; ya después de este tiempo, el producto empieza a perder su brillo y a secarse por los cambios de temperatura al que está expuesto durante esos días.

Una vez que el producto llega a la central, los comerciantes mayoristas deben pagar por su descargue. Esta tarea tiene un costo que varía según las cantidades que ingresen al mercado, es decir, el número de toneladas que vayan a descargar. Según esto, y la negociación acordada, el costo puede estar entre \$600 y \$800 pesos por cada bulto. Por último, las fuentes encuestadas informaron que el nivel de pérdidas que presenta este producto no es muy alto, pues es aproximadamente de un 4%, y se da por bajas ventas

que causan el represamiento del producto, lo que hace que este pierda su calidad y, por consiguiente, motiva a los comerciantes a venderlo por un menor precio.

Por otro lado, en la central de abastos de Bucaramanga, según informaron los encuestados en este mercado, el costo promedio de un kilo fue de \$1.000 en las zonas de producción. Allí se encontró que la mayor parte del producto que se comercializa proviene de las zonas de cultivo ubicadas en San Gil, Girón, Lebrija (Santander) y Ábrego (Norte de Santander), pues el cohombro de allí es el más apetecido en el mercado, ya que cumple con las exigencias de este mercado gracias a que cuenta con características como una buena textura, un color llamativo, un buen tamaño y un mayor tiempo de duración.

Estas características también se deben a las buenas prácticas agrícolas así como a las labores poscosecha, como la selección y limpieza, que se realizan en las zonas de cultivo antes de enviar el producto hacia los mercados mayoristas. Por esta razón el valor de estas tareas ya está incluido dentro del precio en finca. Además de esto, los comerciantes mencionaron que este producto muestra un buen nivel de resistencia cuando se presentan viajes largos; por ejemplo, cuando el producto es enviado hacia los mercados de la Costa. Para este mercado, el costo de transportar un bulto de 50 kilogramos es de \$4.000, mientras que el valor por cargue y descargue de cada bulto es de \$300. En buenas condiciones de almacenamiento, este producto puede llegar a durar hasta más de 15 días conservando su calidad. En este caso, los mayoristas indicaron que las mayores pérdidas se generan debido a la mala manipulación del producto. Asimismo, otra de las labores que pueden afectar la calidad es la recolección en épocas de lluvia, pues esto hace al pepino más percedero y acelera su proceso de descomposición.

Por otra parte, Medellín se abastece de pepino cohombro que llega desde los municipios de Ciudad Bolívar, Jericó, Salgar y El Peñol, además de otros departamentos como Norte de Santander y Valle del Cauca. No obstante, los comerciantes informaron que el producto de mejor calidad es el que ingresa de Valle del Cauca, específicamente del municipio de El Dovio, ya que este presenta una mayor durabilidad, apariencia y calidad. El producto que ingresa a este mercado es transportado en canastillas plásticas con una capacidad de 20 kilogramos o bultos de 40 kilogramos. Allí el costo de transporte es de \$2.500 cuando el producto viene de cultivos regionales, mientras que cuando llega desde el Valle del Cauca el precio es calculado por kilos, y este llega a ser de \$140 por kilo; en este caso, el costo de transportar una castilla de 20 kilos sería entonces de \$2.800.

En general, el valor en finca es uno de los principales componentes del precio del pepino cohombro; sin embargo, en este también está incluido el costo de las labores poscosecha, pues el producto se selecciona directamente en las zonas de producción. Asimismo, hay otros aspectos como el transporte, los empaques y las pérdidas, que también inciden en el precio de venta. En

Medellín, por ejemplo, el costo del transporte es un poco más alto, debido a que esta ciudad recibe producto de diferentes zonas de producción fuera de su departamento, lo que hace que el costo por este concepto sea mayor al de otros mercados que se abastecen de sus cultivos regionales.

Tabla 1. Participación porcentual de los costos dentro del precio

Componentes del precio	Bogotá D. C.	Bucaramanga	Medellín
Precio en finca	68	70	67
Transporte	4	5	8
Empaque	2	1	3
Pérdidas	4	10	3
Otros	22	14	19

Fuente: DANE, cálculos: Sipsa

En conclusión, la comercialización de alimentos frescos como el pepino cohombro implica la realización de una serie de procesos en los que se encuentran vinculadas varias personas o agentes, las cuales se encargan de hacer que el producto llegue desde las fincas a los mercados. Estos agentes son el productor, los intermediarios, los transportadores y los comerciantes, quienes incurren en gastos específicos que varían dependiendo de sus labores y las características del producto, haciéndolos muy importantes, pues cada uno de ellos aporta un costo que se va añadiendo en cada etapa y compone el precio final del producto.

Indicador de abastecimiento de alimentos

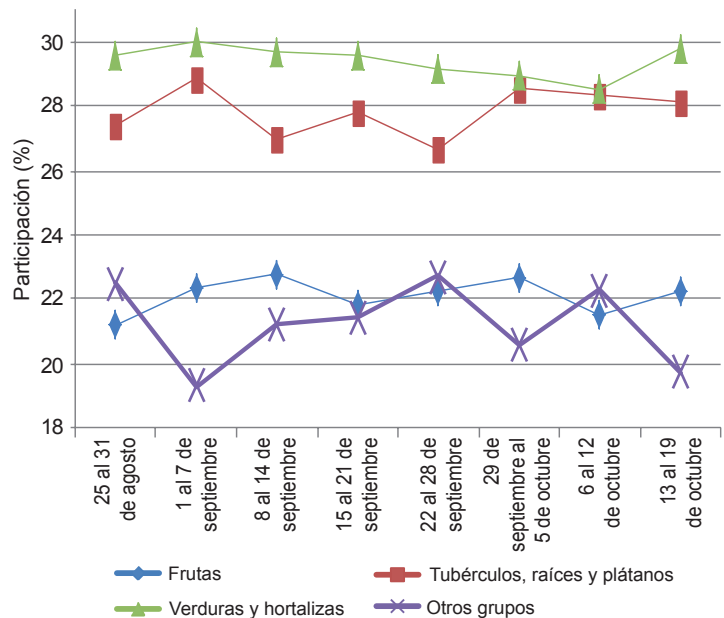
Disminuye oferta de procesados

El acopio en los mercados mayoristas de Mercar, Barranquillita, Granabastos, Corabastos, Las Flores, Centroabastos, Cavasa, Santa Helena, Cenabastos, La Nueva Sexta, Centro de Acopio de Ipiales, Central Mayorista de Antioquia, Plaza Minorista José María Villa, Surabastos, Mercasa, Complejo de Servicios del Sur y la Central de Abastos de Villavicencio, para las semanas del 6 al 12 de octubre y del 13 al 19 de octubre, registró un descenso del 8,44 %.

Esta disminución en el abastecimiento se originó por un menor suministro de alimentos en los mercados mayoristas. En Armenia, en Mercar, el acopio se redujo en un 14,47 %; en Neiva, en Surabastos, el ingreso de alimentos cayó un 14,25 %; en Cúcuta, en Cenabastos y La Nueva Sexta, disminuyó en un 13,67 %; en Medellín, en la Central Mayorista de Antioquia y la Plaza Minorista José María Villa, el aprovisionamiento de alimentos descendió en un 13,18 %; en Villavicencio, en la Central de Abastos, bajó un 13,03 %; en Ipiales, en el Centro de Acopio, disminuyó en un 12,59 %; en Bogotá, en Corabastos y Las Flores, el abastecimiento descendió un 9,53 %; en Bucaramanga, en Centroabastos, bajó un 7,93 %; y en Barranquilla, en Barranquillita y Granabastos, se redujo la oferta en un 1,54 %. Por el contrario, en Tunja, en el Complejo de Servicios del Sur, el acopio se incrementó en un 2,50 %; en Cali, en Cavasa y Santa Helena, aumentó en un 2,26 %; y en Pereira, en Mercasa, un 0,28 %.

De este modo, en la central de Mercar se registró un menor acopio en las verduras y hortalizas en un 20,64 %, ante el bajo suministro de cebolla junca y tomate chonto; en Surabastos se presentó una menor entrada de pro-

Gráfico 1. Participación de los alimentos que fueron registrados en los mercados Mercar, Barranquillita, Granabastos, Corabastos, Las Flores, Centroabastos, Cavasa, Santa Helena, Cenabastos, La Nueva Sexta, Centro de Acopio, CMA, Plaza Minorista José María Villa, Surabastos, Mercasa, Complejo de Servicios del Sur y la Central de Abastos de Villavicencio. 2016 (25 de agosto al 19 de octubre)



Fuente: DANE, SIPSa



cesados en un 70,39 %, ante el bajo ingreso de arroz y azúcar; en Cenabastos y La Nueva Sexta, los tubérculos, raíces y plátanos registraron una disminución en la oferta en un 31,46 %, por el reducido ingreso de papa parda pastusa y plátano hartón verde. En el caso de la Central Mayorista de Antioquia y la Plaza Minorista José María Villa descendió el abastecimiento de procesados en un 26,62 %, como consecuencia de una menor entrada de arroz y maíz amarillo; en el mercado mayorista de Villavicencio, los tubérculos, raíces y plátanos reportaron una caída en su oferta del orden del 21,04 %, siendo el plátano hartón verde y la yuca los alimentos que más incidieron en este comportamiento. Respecto al Centro de Acopio de Ipiales, se redujo la oferta del grupo de las frutas en un 47,96 %, a raíz del menor inventario de tomate de árbol; en Corabastos y Las Flores se presentó un descenso en el acopio de procesados en un 22,26 %, debido a productos como el azúcar y el maíz amarillo; en Centroabastos se registró, igualmente, una menor entrada de alimentos procesados en un 22,52 %, debido a la menor oferta de arroz y azúcar; y en Barranquillita y Granabas-

tos disminuyó el suministro de procesados en un 8,40 %, por alimentos como el arroz y la harinas.

Por el contrario, en el Complejo de Servicios del Sur, los procesados presentaron un incremento en el abastecimiento del 44,01 %, lo que obedeció al mayor ingreso de res en pie; en Cavasa y Santa Helena, el acopio de las verduras y hortalizas registró un aumento del 6,03 %, por efecto de la mayor oferta de cebolla cabezona y tomate chonto; y en Mercasa, los procesados mostraron un incremento del 36,35 %, como resultado del mayor ingreso de harinas y maíz amarillo.

Así, la participación para la semana comprendida del 13 al 19 de octubre, en el acumulado de los mercados, fue de la siguiente manera: las verduras y hortalizas con el 29,81 %, seguidas por los tubérculos, raíces y plátanos con el 28,17 %, las frutas frescas con un 22,24 %, y otros grupos, entre los que se encuentran las carnes, los procesados, los granos, los cereales, los lácteos, los huevos y los pescados, con un 19,79 %.

Lo que más sube, lo que más baja

Ciudades	Lo que más sube	Lo que más baja
Barranquilla	Cebolla junca Berlín y Aquitania, habichuela, pimentón, tomate Rio grande bumangués, limones Tahití y común Ciénega, mora de Castilla, aguacate papelillo, papa criolla sucia, panela cuadrada blanca.	Remolacha, lechuga Batavia, maracuyá valluno y santandereano, zapote, plátano hartón verde, pierna pernil con rabadilla, pollo entero congelado sin vísceras y alas con costillar.
Bogotá, D. C.	Acelga, habichuela, brócoli, arveja verde en vaina, coles, tomates chonto y larga vida, pepino de rellenar, lechuga Batavia, ajo, melón Cantalup, pitahaya, guayaba pera, granadilla, durazno y pera importados, lulo, papas superior y sabanera, yuca llanera, frijol bolón.	Zanahoria, pepino cohombro, chócolo mazorca, coliflor, berenjena, remolacha, haba verde, rábano rojo, cebolla cabezona blanca, mango Tommy, limones Tahití y común, papayas Maradol y tainung, mandarina arrayana, patilla, tangelo, plátanos guineo y hartón verde y maduro, azúcar morena.
Bucaramanga	Remolacha, arveja verde en vaina, cebollas cabezona roja importada y junca Aquitania, repollo blanco, tomate Rio grande, zanahoria, habichuela, mora de Castilla, pitahaya, melón Cantalup, durazno importado, papas criolla limpia y R-12 negra, arracacha amarilla, huevos rojos.	Cebolla cabezona blanca, pepino cohombro, apio, chócolo mazorca, maracuyá, mango Tommy, ciruela roja, naranja Valencia, mandarina común, guayaba pera, limones común, y Tahití, guanábana, papaya Maradol, piña perolera, granadilla, lulo, papas suprema y parda pastusa, gelatina.
Cali	Habichuela; cebolla cabezona blanca pastusa; coliflor; cebolla junca Tenerife; brócoli; arveja verde en vaina pastusa; maracuyá; limón común valluno; kiwi; uva roja; papas suprema y criolla limpia; carne de res morrillo, pecho, bola de pierna, sobrebarriga, costilla y muchacho; queso cuajada.	Repollo blanco, pepino cohombro, tomate chonto regional, pimentón, apio, zanahoria, remolacha bogotana, piñas manzana y gold, lulo, mora de Castilla, tomate de árbol, uvas Isabela y red globe nacional, papas única y capira, arracacha amarilla, filete de Toyo blanco congelado, queso doble crema.
Cartagena	Cebollas cabezonas rojas peruana y ocañera, cebolla cabezona blanca, habichuela, papaya Maradol, papa única.	Tomate Rio grande bumangués y ocañero, remolacha, zanahoria bogotana, chócolo mazorca, pepino cohombro, mandarina común, guayaba común.
Cúcuta	Repollo verde, zanahoria, habichuela, lechuga Batavia, tomate chonto, arveja verde en vaina, remolacha regional, frijol verde bolo, piña gold, limón común, pera importada, naranja común, melón Cantalup, papas parda pastusa y suprema, carne de cerdo pernil sin hueso.	Repollo morado, cebolla junca Berlín, chócolo mazorca, calabaza, ajo, piña perolera, mandarina común, guanábana, uva importada, guayaba pera, limón Tahití, ciruela roja, lulo, plátano hartón verde y maduro, arracacha amarilla, carne de cerdo espinazo y lomo con hueso, huevo rojo AA.
Medellín	Zanahoria larga vida, tomate chonto regional, frijol verde cargamanto, apio, lechuga Batavia, pimentón, cebolla junca, habichuela, chócolo mazorca, ciruela roja e importada, pera importada, pitahaya, fresa, kiwi, granadilla, mora de Castilla, curuba, papas capira y R-12 negra, plátanos comino y dominico verde, frijol cargamanto blanco y rojo.	Coliflor, espinaca, ají topito dulce, calabaza, cebolla puerro, brócoli, arveja verde en vaina, repollo blanco, mango Tommy, mandarina Oneco, lulo, tangelo, maracuyá antioqueño, manzana nacional, limones mandarino y Tahití, guanábana, naranja Valencia, aguacate común, arracacha blanca, azúcar refinada y morena, queso costeño.
Pereira	Habichuela, frijol verde en vaina, ajo, pimentón, lechuga Batavia, coliflor, repollo blanco bogotano, tomate chonto, guayaba agria, kiwi, guanábana, piña gold, pera importada, papas capira y R-12 roja, sal yodada, panela redonda morena.	Pepino cohombro, cebolla cabezona blanca, ahuyama, mandarina Oneco, mangos reina, manzano, Tommy y Yulima, naranjas Sweet, Valencia y tangelo, limón común, papaya Maradol, granadilla, papas única y parda pastusa, frijol cargamanto rojo.

Verduras y hortalizas

Subieron las cotizaciones de la habichuela



Fuente: DANE.

A lo largo de esta semana se registró un ascenso en los precios mayoristas de la habichuela, a raíz de una menor disponibilidad de este producto que llega desde Filandia, Circasia (Quindío), Lebrija (Santander), Ocaña (Norte de Santander) y Valle del Cauca; a esto se sumó la terminación de ciclos en las zonas de producción en Calima, Pradera, Restrepo, Alcalá y El Cerrito (Valle del Cauca). El alza se registró en treinta y siete de los cuarenta y cuatro mercados donde se comercializó. En Cali y Cúcuta, por ejemplo, el kilo se transó a \$2.388 y a \$2.333, lo que indicó un incremento superior al 20,00 %, respecto a la semana pasada.

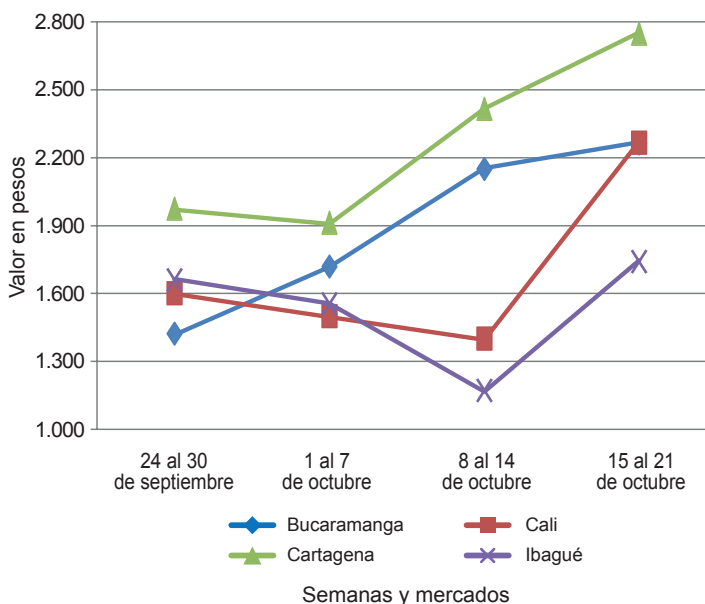
También aumentaron las cotizaciones de la lechuga Batavia, el cilantro, la arveja verde en vaina, las cebollas cabezonas rojas peruana y ocañera, la zanahoria larga vida, el ajo y el frijón verde cargamanto. En el caso de la lechuga, los comerciantes afirmaron que el alza se debió a un aumento en la demanda para este producto que llega desde la sabana de Bogotá, así como a una reducción de cosechas en Ipiales y Gualmatán (Nariño) y Marinilla (Antioquia). Lo anterior contribuyó a que la cotización de este alimento se incrementara en veintinueve de los cuarenta mercados en donde se ofreció. En ciudades como Bucaramanga y Santa Marta, el precio reportó un aumento del 10,61 %, en promedio, por lo que el kilo se cotizó a \$917 y a \$1.475, respectivamente.

Una situación similar se presentó para los precios de la arveja verde en vaina, los cuales reportaron una tenden-

cia al alza en veinticuatro de los treinta y cinco mercados en donde se transó. Lo anterior, según los comerciantes, estuvo relacionado a una disminución en las cosechas del producto procedente de Ipiales (Nariño), Subachoque, El Rosal, Pasca, Facatativá y Mosquera (Cundinamarca); así como a un aumento de la demanda para este alimento, que también llegó desde Ábrego, Pamplona (Norte de Santander) y Marinilla (Antioquia). En la capital del país, por ejemplo, el kilo se negoció a \$3.100; es decir, un 12,97 % más que la semana anterior.

Por otro lado, durante la semana se registró un descenso en las cotizaciones del pepino cohombro, la cebolla cabezona blanca, el repollo blanco, la remolacha y el pimentón. Por ejemplo, la expansión en la producción en zonas de cultivos de Filandia, Circasia (Quindío), Pereira (Risarcaldá), Chinchiná y Neira (Caldas) y un crecimiento en el volumen de carga procedente desde los departamentos del Valle del Cauca y Antioquia contribuyeron a que el precio del pepino cohombro descendiera en veintisiete de los cuarenta y un mercados en donde se ofreció. En ciudades como Pereira y Barranquilla, el kilo se consiguió a \$1.356 y a \$1.777, lo que significó un descenso del 9,57 %. Por último, la cebolla cabezona blanca también registró una caída en su precio en veintidós de los treinta y dos mercados en donde se transó. De acuerdo con lo mencionado por las fuentes, hubo un aumento en el abastecimiento que llega desde la capital de país y desde los municipios de Guaca (Santander), Sogamoso y Duitama (Boyacá).

Gráfico 2. Comportamiento de los precios de la habichuela 2016 (24 de septiembre al 21 de octubre)



Fuente: SIPSA-DANE.



**Cuadro 1. Mercados mayoristas. Precios de venta de verduras y hortalizas
2016 (15 al 21 de octubre)**

Productos y mercados	Pesos por kilogramo				Tenden- cia	Productos y mercados	Pesos por kilogramo				Tenden- cia
	Mínimo	Máximo	Medio				Mínimo	Máximo	Medio		
Acelga						Ajo (continuación)					
Armenia, Mercar	1.200	1.333	1.244		++	Pamplona (Norte de Santander)	1.625	2.000	1.806		-
Barranquilla, Barranquillita	2.400	2.500	2.467		+	Pasto (Nariño)	5.000	6.000	5.333		--
Bogotá, D. C., Corabastos	300	800	458		+++	Pereira, La 41	3.889	5.000	4.500		-
Bucaramanga, Centroabastos	1.500	1.500	1.500		=	Pereira, Mercasa	3.889	4.444	4.259		+
Chiquinquirá (Boyacá)	1.333	1.667	1.417		++	San Gil (Santander)	1.800	2.400	2.044		+
Duitama (Boyacá)	1.000	1.000	1.000		+	Sogamoso (Boyacá)	1.800	2.000	1.978		+
Ibagué, Plaza La 21	720	1.040	853		--	Tunja, Complejo de Servicios del Sur	2.800	3.600	3.180		-
Ipiales (Nariño), Ipiales somos todos	1.000	1.000	1.000		--	Villavicencio, CAV	3.000	4.000	3.375		+
Medellín, Central						Ajo importado					
Mayorista de Antioquia	1.500	1.700	1.550		=	Arauca (Arauca)	9.200	9.200	9.200		=
Neiva, Surabastos	1.250	1.750	1.508		+	Armenia, Mercar	8.500	8.700	8.533		+
Pamplona (Norte de Santander)	2.000	2.000	2.000		=	Barranquilla, Barranquillita	8.200	8.400	8.250		-
Pasto (Nariño)	1.000	1.500	1.167		--	Barranquilla, Granabastos	8.500	9.000	8.633		-
Sogamoso (Boyacá)	1.000	1.000	1.000		=	Bogotá, D. C., Corabastos	9.000	9.000	9.000		-
Tunja, Complejo de Servicios del Sur	1.000	1.000	1.000		=	Bucaramanga, Centroabastos	9.000	9.000	9.000		=
Ubaté (Cundinamarca)	300	300	300		=	Buenaventura (Valle del Cauca)	9.000	9.500	9.150		-
Villavicencio, CAV	800	1.000	900		+	Cali, Cavasa	8.500	8.700	8.533		-
Yopal (Casanare)	1.800	2.000	1.900		=	Cali, Santa Helena	8.400	8.500	8.467		-
Ahuyama						Cartagena, Bazurto	8.800	8.800	8.800		+
Arauca (Arauca)	1.000	1.000	1.000		=	Cartago (Valle del Cauca)	8.900	9.500	9.217		+
Armenia, Mercar	400	500	425		-	Cúcuta, Cenabastos	8.500	9.000	8.875		=
Barranquilla, Barranquillita	600	714	643		++	Ibagué, Plaza La 21	9.000	9.800	9.467		-
Barranquilla, Granabastos	786	857	839		+++	Ipiales (Nariño), Ipiales somos todos	8.500	8.700	8.600		=
Bogotá, D. C., Corabastos	800	900	868		-	Manizales (Caldas)	9.000	10.000	9.438		+
Bucaramanga, Centroabastos	400	450	425		+	Medellín, Central					
Buenaventura (Valle del Cauca)	500	600	550		-	Mayorista de Antioquia	9.000	9.000	9.000		=
Cali, Cavasa	500	600	542		+	Montería (Córdoba)	8.300	8.500	8.425		=
Cali, Santa Helena	500	500	500		=	Neiva, Surabastos	9.000	9.500	9.047		+
Cartagena, Bazurto	571	571	571		=	Palmira (Valle del Cauca)	8.500	8.700	8.583		=
Cartago (Valle del Cauca)	500	600	588		-	Pasto (Nariño)	8.500	9.000	8.617		+
Cúcuta, Cenabastos	600	700	633		-	Pereira, La 41	9.000	9.500	9.250		+
Duitama (Boyacá)	368	368	368		-	Pereira, Mercasa	8.500	9.000	8.875		-
Ibagué, Plaza La 21	800	900	850		=	Popayán (Cauca)	8.600	9.000	8.833		-
Manizales (Caldas)	800	1.000	888		+	Sincelejo (Sucre)	8.500	8.600	8.522		-
Medellín, Central						Tuluá (Valle del Cauca)	8.700	9.000	8.913		+
Mayorista de Antioquia	500	600	550		=	Valledupar, Mercabastos	8.800	9.000	8.867		=
Montería (Córdoba)	280	320	295		-	Apio					
Palmira (Valle del Cauca)	500	500	500		=	Arauca (Arauca)	2.000	2.000	2.000		++
Pamplona (Norte de Santander)	800	1.000	889		-	Armenia, Mercar	900	1.000	950		-
Pereira, La 41	600	800	700		-	Barranquilla, Barranquillita	1.200	1.300	1.242		-
Pereira, Mercasa	500	600	533		-	Barranquilla, Granabastos	1.200	1.600	1.425		-
Popayán (Cauca)	520	560	527		+	Bogotá, D. C., Corabastos	300	600	457		-
Rionegro (Antioquia)	700	900	789		+	Bucaramanga, Centroabastos	1.000	1.000	1.000		-
San Gil (Santander)	500	600	567		-	Cali, Cavasa	588	706	662		--
Santa Marta (Magdalena)	571	571	571		=	Cali, Santa Helena	647	706	696		--
Sincelejo (Sucre)	500	500	500		=	Cartagena, Bazurto	1.400	1.500	1.475		-
Socorro (Santander)	500	600	533		+	Cartago (Valle del Cauca)	960	1.120	1.040		-
Sogamoso (Boyacá)	400	400	400		--	Chiquinquirá (Boyacá)	1.500	1.500	1.500		=
Tuluá (Valle del Cauca)	500	600	575		=	Cúcuta, Cenabastos	800	1.333	1.010		-
Tunja, Complejo de Servicios del Sur	313	375	344		---	Duitama (Boyacá)	750	750	750		=
Valledupar, Mercabastos	500	500	500		=	Ibagué, Plaza La 21	960	1.280	1.133		--
Valledupar, Mercado Nuevo	600	600	600		=	Ipiales (Nariño), Ipiales somos todos	1.500	1.500	1.500		++
Yopal (Casanare)	800	1.000	900		-	Manizales (Caldas)	960	1.600	1.200		-
Ahuyamín (Sakata)						Marinilla (Antioquia)	400	500	441		+++
Bogotá, D. C., Corabastos	500	700	587		-	Medellín, Central					
Duitama (Boyacá)	500	500	500		-	Mayorista de Antioquia	500	800	685		+
Florencia (Cáquetá)	960	960	960		n.d.	Medellín, Plaza					
Neiva, Surabastos	640	800	685		-	Minorista José María Villa	800	1.000	940		-
San Gil (Santander)	500	600	511		+	Montería (Córdoba)	800	1.000	925		-
Sogamoso (Boyacá)	385	462	436		+	Neiva, Surabastos	1.400	2.000	1.697		+
Tunja, Complejo de Servicios del Sur	440	520	488		-	Palmira (Valle del Cauca)	1.167	1.333	1.264		--
Villavicencio, CAV	600	800	746		+	Pamplona (Norte de Santander)	1.000	1.333	1.194		--
Yopal (Casanare)	900	1.000	950		+	Pereira, La 41	1.167	1.667	1.410		-
Ají topito dulce						Pereira, Mercasa	1.000	1.667	1.287		-
Barranquilla, Barranquillita	950	1.050	996		+	Rionegro (Antioquia)	450	600	533		-
Cartagena, Bazurto	750	1.500	1.205		-	Santa Marta (Magdalena)	1.000	1.333	1.093		+
Medellín, Central						Sincelejo (Sucre)	800	900	817		+
Mayorista de Antioquia	3.000	3.000	3.000		--	Sogamoso (Boyacá)	750	900	844		-
Montería (Córdoba)	1.125	1.500	1.365		++	Tuluá (Valle del Cauca)	1.000	1.083	1.042		=
Sincelejo (Sucre)	750	1.000	917		+++	Tunja, Complejo de Servicios del Sur	600	650	605		-
Ajo						Valledupar, Mercabastos	1.000	1.333	1.272		-
Bogotá, D. C., Corabastos	5.000	6.000	5.561		+	Villavicencio, CAV	1.000	1.400	1.161		=
Chiquinquirá (Boyacá)	4.000	4.000	4.000		=	Arveja verde en vaina					
Cúcuta, Cenabastos	1.200	1.800	1.368		-	Arauca (Arauca)	2.889	2.889	2.889		=
Duitama (Boyacá)	1.800	1.800	1.800		-	Armenia, Mercar	1.440	2.000	1.760		--
Ibagué, Plaza La 21	3.333	3.889	3.593		+++	Barranquilla, Barranquillita	4.800	5.200	4.983		+
Ipiales (Nariño), Ipiales somos todos	4.000	5.000	4.542		+	Barranquilla, Granabastos	3.500	4.000	3.750		=
Manizales (Caldas)	4.375	5.625	4.844		+	Bogotá, D. C., Corabastos	2.800	3.400	3.100		++
Medellín, Central						Bucaramanga, Centroabastos	2.000	2.200	2.106		++
Mayorista de Antioquia	5.000	6.000	5.250		=	Cartago (Valle del Cauca)	2.240	2.400	2.300		+
						Chiquinquirá (Boyacá)	2.400	2.400	2.400		++

Cuadro 1. Mercados mayoristas. Precios de venta de verduras y hortalizas (continuación)
2016 (15 al 21 de octubre)

Productos y mercados	Pesos por kilogramo				Tendencia	Productos y mercados	Pesos por kilogramo				Tendencia
	Mínimo	Máximo	Medio	Precios			Mínimo	Máximo	Medio	Precios	
Arveja verde en vaina (continuación)						Calabacín (continuación)					
Cúcuta, Cenabastos	2.000	2.500	2.329		++	Tunja, Complejo de Servicios del Sur	350	450	403		-
Duitama (Boyacá)	2.400	2.600	2.500		+++	Ubaté (Cundinamarca)	800	800	800		--
El Carmen de Viboral (Antioquia)	1.800	2.100	1.975		+	Calabaza					
El Santuario (Antioquia)	2.000	2.300	2.175		-	Bogotá, D. C., Corabastos	320	400	384		+
Ibagué, Plaza La 21	1.400	2.400	1.778		+	Cúcuta, Cenabastos	444	667	556		-
Ipiales (Nariño), Ipiales somos todos	1.500	1.800	1.617		+++	Medellín, Central					
La Ceja (Antioquia)	2.000	2.500	2.263		+	Mayorista de Antioquia	600	700	625		-
Manizales (Caldas)	2.250	2.500	2.444		-	Montería (Córdoba)	440	500	485		--
Marinilla (Antioquia)	2.000	2.300	2.100		-	Cebolla cabeza blanca					
Medellín, Central						Arauca (Arauca)	600	600	600		=
Mayorista de Antioquia	1.800	2.200	1.985		-	Armenia, Mercar	440	540	493		--
Medellín, Plaza						Barranquilla, Barranquillita	600	660	628		+
Minorista José María Villa	2.000	2.500	2.215		+	Barranquilla, Granabastos	600	640	630		-
Neiva, Surabastos	2.000	2.560	2.133		++	Bogotá, D. C., Corabastos	400	500	471		-
Palmira (Valle del Cauca)	1.340	1.500	1.390		-	Bucaramanga, Centroabastos	400	500	450		-
Pamplona (Norte de Santander)	1.600	2.500	2.001		+++	Cartagena, Bazurto	700	760	725		+
Pereira, La 41	1.440	2.000	1.730		-	Cartago (Valle del Cauca)	540	600	567		-
Pereira, Mercasa	1.600	2.240	1.987		+	Chiquinquirá (Boyacá)	400	800	600		=
Rionegro (Antioquia)	2.000	2.500	2.325		+	Cúcuta, Cenabastos	360	440	403		-
San Gil (Santander)	2.400	2.800	2.533		+	Duitama (Boyacá)	300	300	300		-
San Vicente (Antioquia)	1.800	2.000	1.888		-	Florencia (Caquetá)	540	600	560		-
Socorro (Santander)	2.400	2.560	2.453		+	Ibagué, Plaza La 21	360	640	470		-
Sogamoso (Boyacá)	2.200	2.800	2.489		++	La Ceja (Antioquia)	800	1.000	858		+
Sonsón (Antioquia)	1.667	1.850	1.746		--	Manizales (Caldas)	600	700	650		-
Tuluá (Valle del Cauca)	1.600	1.920	1.820		+	Medellín, Central					
Tunja, Complejo de Servicios del Sur	2.400	2.800	2.613		++	Mayorista de Antioquia	556	800	678		=
Ubaté (Cundinamarca)	2.700	2.800	2.750		+++	Medellín, Plaza					
Villavicencio, CAV	2.200	2.800	2.425		++	Minorista José María Villa	700	1.000	870		++
Yopal (Casanare)	2.917	3.125	3.021		++	Montería (Córdoba)	700	800	750		+
Arveja verde en vaina pastusa						Pamplona (Norte de Santander)	360	500	407		-
Bogotá, D. C., Corabastos	2.600	3.200	2.933		++	Pereira, La 41	380	640	500		--
Buenaventura (Valle del Cauca)	1.600	2.000	1.900		-	Pereira, Mercasa	400	560	489		--
Cali, Cavasa	1.400	1.700	1.554		++	Rionegro (Antioquia)	521	625	596		-
Cali, Santa Helena	1.600	1.600	1.600		+	San Gil (Santander)	400	500	462		-
Manizales (Caldas)	2.250	2.500	2.438		-	Santa Marta (Magdalena)	540	640	598		-
Medellín, Central						Sincelejo (Sucre)	600	700	662		+
Mayorista de Antioquia	1.600	2.000	1.773		+	Socorro (Santander)	400	500	447		-
Pasto (Nariño)	1.000	1.640	1.270		+	Sogamoso (Boyacá)	200	320	280		-
Popayán (Cauca)	1.360	1.640	1.500		+	Tunja, Complejo de Servicios del Sur	200	300	251		---
Berenjena						Ubaté (Cundinamarca)	640	640	640		=
Armenia, Mercar	1.700	1.800	1.725		+	Valledupar, Mercabastos	500	600	517		-
Barranquilla, Barranquillita	575	625	602		-	Villavicencio, CAV	500	700	571		--
Bogotá, D. C., Corabastos	1.300	1.500	1.428		-	Yopal (Casanare)	417	521	469		--
Cartagena, Bazurto	1.125	1.200	1.144		=	Cebolla cabeza blanca bogotana					
Manizales (Caldas)	2.000	2.000	2.000		=	Buenaventura (Valle del Cauca)	521	625	576		-
Medellín, Central						Cali, Cavasa	375	500	449		--
Mayorista de Antioquia	1.000	1.300	1.180		-	Neiva, Surabastos	360	520	448		+
Montería (Córdoba)	625	875	746		+	Tuluá (Valle del Cauca)	500	542	521		-
Sincelejo (Sucre)	500	667	578		-	Cebolla cabeza blanca importada					
Brócoli						Cali, Cavasa	543	609	585		n.d.
Armenia, Mercar	1.600	2.000	1.700		+	Ipiales (Nariño), Ipiales somos todos	326	435	396		+
Barranquilla, Barranquillita	4.500	5.200	4.875		=	Cebolla cabeza blanca pastusa					
Barranquilla, Granabastos	3.500	4.000	3.875		-	Buenaventura (Valle del Cauca)	521	521	521		-
Bogotá, D. C., Corabastos	700	1.200	1.011		+++	Cali, Cavasa	375	458	411		--
Bucaramanga, Centroabastos	2.000	2.000	2.000		=	Cali, Santa Helena	521	521	521		+++
Cali, Cavasa	1.200	1.300	1.233		=	Palmira (Valle del Cauca)	521	604	556		-
Cali, Santa Helena	1.200	1.700	1.467		++	Pasto (Nariño)	250	313	297		-
Cartagena, Bazurto	4.000	4.000	4.000		=	Popayán (Cauca)	500	542	526		+
Chiquinquirá (Boyacá)	800	1.000	958		-	Cebolla cabeza roja					
Cúcuta, Cenabastos	1.500	2.000	1.863		-	Bogotá, D. C., Corabastos	700	900	806		++
Duitama (Boyacá)	1.000	1.100	1.050		-	Cúcuta, Cenabastos	625	833	688		-
Ibagué, Plaza La 21	1.000	1.500	1.167		-	Florencia (Caquetá)	1.100	1.200	1.140		+
Ipiales (Nariño), Ipiales somos todos	833	1.000	938		+++	Neiva, Surabastos	1.000	1.333	1.180		+
Manizales (Caldas)	2.000	2.667	2.389		---	San Gil (Santander)	1.500	1.600	1.578		+
Marinilla (Antioquia)	680	750	711		++	Cebolla cabeza roja importada					
Medellín, Central						Arauca (Arauca)	1.600	1.600	1.600		+
Mayorista de Antioquia	800	1.100	1.015		-	Bogotá, D. C., Corabastos	1.250	1.354	1.319		+
Neiva, Surabastos	2.400	3.200	2.803		+	Bucaramanga, Centroabastos	1.146	1.250	1.228		++
Palmira (Valle del Cauca)	1.000	1.083	1.028		-	Cali, Cavasa	956	1.000	993		-
Pamplona (Norte de Santander)	2.000	2.500	2.167		-	Ipiales (Nariño), Ipiales somos todos	870	978	918		+
Pasto (Nariño)	1.000	1.500	1.125		-	Medellín, Central					
Sogamoso (Boyacá)	1.200	1.200	1.200		+	Mayorista de Antioquia	1.146	1.400	1.248		=
Tunja, Complejo de Servicios del Sur	900	1.100	1.010		+	Montería (Córdoba)	1.200	1.300	1.222		+
Ubaté (Cundinamarca)	500	500	500		=	Calabacín					
Villavicencio, CAV	2.000	2.400	2.106		+	Bogotá, D. C., Corabastos	200	200	200		-
Calabacín						Duitama (Boyacá)	450	450	450		-
Bogotá, D. C., Corabastos	200	200	200		-	Medellín, Central					
Duitama (Boyacá)	450	450	450		-	Mayorista de Antioquia	800	1.000	875		=
Medellín, Central											
Mayorista de Antioquia	800	1.000	875		=						



**Cuadro 1. Mercados mayoristas. Precios de venta de verduras y hortalizas (continuación)
2016 (15 al 21 de octubre)**

Productos y mercados	Pesos por kilogramo				Tenden- cia	Productos y mercados	Pesos por kilogramo				Tenden- cia
	Mínimo	Máximo	Medio	Precios			Mínimo	Máximo	Medio	Precios	
Cebolla cabezona roja ocañera						Chócolo mazorca					
Barranquilla, Barranquillita	833	958	903		+	Arauca (Arauca)	800	800	800		=
Barranquilla, Granabastos	938	1.250	1.128		+++	Armenia, Mercar	614	643	636		+
Cartagena, Bazurto	1.111	1.333	1.222		+++	Armenia, Retiro	600	614	607		+
Santa Marta (Magdalena)	1.128	2.143	1.632		+++	Barranquilla, Barranquillita	757	973	896		+
Sincelejo (Sucre)	1.111	1.429	1.344		++	Bogotá, D. C., Corabastos	600	800	677		--
Valledupar, Mercabastos	1.100	1.400	1.250		+++	Bucaramanga, Centroabastos	750	875	796		-
Valledupar, Mercado Nuevo	1.100	1.400	1.250		+++	Buenaventura (Valle del Cauca)	571	714	619		--
						Cali, Cavasa	429	714	554		--
Cebolla cabezona roja peruana						Cali, Santa Helena	643	857	750		=
Barranquilla, Barranquillita	1.222	1.333	1.302		+	Cartagena, Bazurto	750	750	750		-
Barranquilla, Granabastos	1.422	1.489	1.450		++	Cartago (Valle del Cauca)	1.000	1.050	1.025		=
Cartagena, Bazurto	1.196	1.413	1.341		+++	Chiquinquirá (Boyacá)	600	600	600		=
Sincelejo (Sucre)	1.261	1.522	1.383		+	Cúcuta, Cenabastos	636	909	795		--
Valledupar, Mercabastos	1.100	1.300	1.233		+++	Duitama (Boyacá)	600	700	650		+
						Ibagué, Plaza La 21	560	720	657		-
Cebolla junca						Ipiiales (Nariño), Ipiiales somos todos	629	800	724		-
Arauca (Arauca)	1.000	1.000	1.000		-	Manizales (Caldas)	462	500	474		-
Armenia, Mercar	714	786	732		-	Marinilla (Antioquia)	583	667	638		++
Bucaramanga, Centroabastos	625	938	710		+	Medellín, Central					
Cartagena, Bazurto	824	941	887		-	Mayorista de Antioquia	588	706	647		+
Cartago (Valle del Cauca)	720	880	790		--	Medellín, Plaza					
Chiquinquirá (Boyacá)	833	833	833		=	Minorista José María Villa	600	733	667		++
Florencia (Cauquetá)	920	1.000	960		+++	Montería (Córdoba)	800	900	825		=
Ipiiales (Nariño), Ipiiales somos todos	1.250	1.500	1.292		+++	Neiva, Surabastos	480	720	643		-
La Ceja (Antioquia)	960	1.200	1.167		-	Pamplona (Norte de Santander)	364	545	485		++
Manizales (Caldas)	800	960	880		=	Pasto (Nariño)	714	786	756		--
Medellín, Central						Peñol (Antioquia)	583	667	626		+
Mayorista de Antioquia	467	1.000	816		+	Popayán (Cauca)	714	786	769		-
Medellín, Plaza						Rionegro (Antioquia)	429	500	464		-
Minorista José María Villa	1.000	1.400	1.070		-	San Gil (Santander)	750	1.000	875		--
Montería (Córdoba)	833	1.250	1.063		-	San Vicente (Antioquia)	567	608	590		++
Neiva, Surabastos	720	1.000	875		+++	Santa Marta (Magdalena)	946	1.100	1.013		-
Pereira, La 41	333	533	433		-	Sincelejo (Sucre)	600	760	670		+
Pereira, Mercasa	533	533	533		+	Socorro (Santander)	875	1.000	942		+
Rionegro (Antioquia)	900	1.200	995		-	Sogamoso (Boyacá)	600	700	633		=
Santa Marta (Magdalena)	667	1.000	840		--	Sonsón (Antioquia)	550	600	583		+++
Sincelejo (Sucre)	600	800	667		++	Tuluá (Valle del Cauca)	614	857	725		++
Sonsón (Antioquia)	640	720	670		---	Tunja, Complejo de Servicios del Sur	400	600	473		--
Ubaté (Cundinamarca)	880	880	880		---	Ubaté (Cundinamarca)	600	600	600		=
Valledupar, Mercabastos	833	1.000	898		++	Valledupar, Mercabastos	1.200	1.333	1.271		-
Villavicencio, CAV	870	1.087	975		-	Villavicencio, CAV	800	1.000	892		+
Yopal (Casanare)	1.304	1.522	1.413		=	Yopal (Casanare)	1.125	1.250	1.188		=
						Cidra					
Cebolla junca Aquitania						Bogotá, D. C., Corabastos	750	800	767		-
Barranquilla, Barranquillita	900	1.500	1.178		+++	Marinilla (Antioquia)	450	500	476		++
Barranquilla, Granabastos	867	1.033	942		+	Medellín, Central					
Bogotá, D. C., Corabastos	833	1.000	938		-	Mayorista de Antioquia	600	800	720		++
Bucaramanga, Centroabastos	625	938	711		+	Peñol (Antioquia)	420	500	465		+
Buenaventura (Valle del Cauca)	1.650	1.750	1.725		-	San Vicente (Antioquia)	450	500	470		++
Cali, Cavasa	356	756	585		++	Villavicencio, CAV	800	1.040	830		+
Duitama (Boyacá)	600	667	633		+						
Ibagué, Plaza La 21	720	880	820		+	Cilantro					
Neiva, Surabastos	667	1.067	874		++	Arauca (Arauca)	6.000	6.000	6.000		++
San Gil (Santander)	960	1.120	1.004		+	Armenia, Mercar	1.600	1.600	1.600		=
Sogamoso (Boyacá)	500	600	563		-	Barranquilla, Barranquillita	7.500	7.800	7.592		-
Tuluá (Valle del Cauca)	1.511	1.511	1.511		=	Bogotá, D. C., Corabastos	1.200	3.000	1.806		-
Tunja, Complejo de Servicios del Sur	567	667	617		+	Bucaramanga, Centroabastos	6.000	8.000	7.250		+
						Buenaventura (Valle del Cauca)	1.750	2.000	1.917		=
Cebolla junca Berlín						Cali, Cavasa	1.000	1.500	1.313		+
Barranquilla, Barranquillita	833	1.533	1.167		+++	Cali, Santa Helena	1.250	1.500	1.375		--
Barranquilla, Granabastos	867	967	913		+	Cartagena, Bazurto	2.500	3.000	2.750		---
Cúcuta, Cenabastos	625	938	681		--	Cartago (Valle del Cauca)	2.000	2.500	2.313		--
Pamplona (Norte de Santander)	625	938	766		+	Chiquinquirá (Boyacá)	2.000	2.500	2.438		+
Valledupar, Mercabastos	833	1.000	944		++	Cúcuta, Cenabastos	2.000	5.000	3.600		+++
						Duitama (Boyacá)	2.667	2.667	2.667		--
Cebolla junca pastusa						Ibagué, Plaza La 21	800	2.400	1.600		---
Palmira (Valle del Cauca)	458	542	514		++	Ipiiales (Nariño), Ipiiales somos todos	1.200	1.600	1.483		+++
Pasto (Nariño)	356	533	452		++	La Ceja (Antioquia)	2.000	3.000	2.625		+
Popayán (Cauca)	578	622	583		+++	Manizales (Caldas)	2.400	4.000	3.200		++
						Marinilla (Antioquia)	1.500	2.000	1.875		-
Cebolla junca Tenerife						Medellín, Central					
Cali, Cavasa	300	850	594		++	Mayorista de Antioquia	2.000	3.200	2.735		+
Cali, Santa Helena	600	750	671		++	Medellín, Plaza					
Palmira (Valle del Cauca)	489	578	533		++	Minorista José María Villa	3.000	4.000	3.350		+
						Montería (Córdoba)	4.000	6.000	5.083		++
Cebolla puerro						Neiva, Surabastos	3.333	10.000	7.458		+
Bogotá, D. C., Corabastos	1.500	2.000	1.825		++	Palmira (Valle del Cauca)	1.000	1.250	1.063		--
Cúcuta, Cenabastos	2.000	2.500	2.458		+	Pamplona (Norte de Santander)	2.000	2.000	2.000		--
Medellín, Central						Pasto (Nariño)	3.000	4.500	3.750		-
Mayorista de Antioquia	1.800	2.000	1.900		-	Pereira, La 41	1.500	2.000	1.833		+++
Pamplona (Norte de Santander)	2.250	2.500	2.375		-	Pereira, Mercasa	1.000	1.500	1.389		+
						Popayán (Cauca)	1.750	2.000	1.969		+
Cebollín chino						Rionegro (Antioquia)	2.000	3.000	2.630		-
Barranquilla, Barranquillita	2.800	3.000	2.933		-						

Cuadro 1. Mercados mayoristas. Precios de venta de verduras y hortalizas (continuación)
2016 (15 al 21 de octubre)

Productos y mercados	Pesos por kilogramo				Tendencia	Productos y mercados	Pesos por kilogramo				Tendencia
	Mínimo	Máximo	Medio				Mínimo	Máximo	Medio		
Cilantro (continuación)						Frijol verde cargamanto (continuación)					
Santa Marta (Magdalena)	8.000	8.000	8.000		+	El Carmen de Viboral (Antioquia)	2.300	2.400	2.350		++
Sincelejo (Sucre)	2.000	4.000	3.222		---	El Santuario (Antioquia)	2.000	2.600	2.375		+
Sogamoso (Boyacá)	3.333	5.000	3.963		--	La Ceja (Antioquia)	2.200	2.500	2.400		+
Tuluá (Valle del Cauca)	1.850	1.850	1.850		=	Marinilla (Antioquia)	2.300	2.500	2.400		++
Tunja, Complejo de Servicios del Sur	2.500	3.750	3.000		+++	Medellín, Central					
Ubaté (Cundinamarca)	1.500	1.500	1.500		=	Mayorista de Antioquia	2.000	3.000	2.455		+
Valledupar, Mercabastos	3.000	4.000	3.667		-	Medellín, Plaza					
Valledupar, Mercado Nuevo	3.000	4.000	3.667		-	Minorista José María Villa	2.400	3.200	2.710		+
Villavicencio, CAV	2.500	3.000	2.667		-	Pasto (Nariño)	2.100	2.300	2.218		-
Yopal (Casanare)	5.000	5.000	5.000		=	Peñol (Antioquia)	2.300	2.800	2.508		++
Coles						Popayán (Cauca)	2.400	2.600	2.533		++
Barranquilla, Barranquillita	2.000	2.200	2.092		-	Rionegro (Antioquia)	2.400	2.600	2.510		++
Bogotá, D. C., Corabastos	1.600	2.000	1.920		++	San Vicente (Antioquia)	2.300	2.400	2.338		++
Medellín, Central						Sogamoso (Boyacá)	2.200	2.400	2.267		+
Mayorista de Antioquia	1.000	1.200	1.075		=	Sonsón (Antioquia)	1.780	1.800	1.795		+
Medellín, Plaza						Tuluá (Valle del Cauca)	2.720	2.800	2.760		=
Minorista José María Villa	1.500	2.000	1.600		-	Tunja, Complejo de Servicios del Sur	2.200	2.400	2.307		+
Coliflor						Villavicencio, CAV	2.000	2.400	2.200		+
Barranquilla, Barranquillita	4.500	5.000	4.825		=	Frijol verde en vaina					
Barranquilla, Granabastos	3.500	3.500	3.500		=	Arauca (Arauca)	3.111	3.111	3.111		++
Bogotá, D. C., Corabastos	800	1.500	1.138		--	Armenia, Mercar	2.800	2.960	2.893		++
Bucaramanga, Centroabastos	2.000	2.000	2.000		=	Barranquilla, Barranquillita	4.500	5.200	4.875		=
Cali, Cavasa	1.200	1.300	1.233		-	Barranquilla, Granabastos	3.500	4.000	3.750		-
Cali, Santa Helena	1.200	1.700	1.467		++	Bucaramanga, Centroabastos	2.200	2.400	2.375		-
Cartagena, Bazurto	4.000	4.000	4.000		=	Buenaventura (Valle del Cauca)	2.400	2.800	2.600		++
Cartago (Valle del Cauca)	1.600	1.760	1.640		-	Cartago (Valle del Cauca)	2.700	3.000	2.825		++
Chiquinquirá (Boyacá)	1.000	1.000	1.000		-	Chiquinquirá (Boyacá)	1.400	1.600	1.475		+
Cúcuta, Cenabastos	1.500	2.000	1.863		-	Cúcuta, Cenabastos	1.500	1.700	1.533		-
Duitama (Boyacá)	1.000	1.100	1.050		-	Ibagué, Plaza La 21	2.240	2.560	2.387		+
Ipiales (Nariño), Ipiales somos todos	667	833	736		++	Ipiales (Nariño), Ipiales somos todos	1.818	2.222	1.998		+++
Manizales (Caldas)	1.800	2.400	2.200		+	Manizales (Caldas)	2.500	3.000	2.700		=
Marinilla (Antioquia)	800	900	843		+	Montería (Córdoba)	2.800	3.000	2.850		+
Medellín, Central						Neiva, Surabastos	2.240	2.560	2.400		+
Mayorista de Antioquia	1.000	1.400	1.165		--	Pamplona (Norte de Santander)	800	1.667	1.363		-
Neiva, Surabastos	1.800	2.400	1.963		+	Pereira, La 41	2.000	2.500	2.333		=
Palmira (Valle del Cauca)	1.200	1.300	1.233		-	Pereira, Mercasa	2.500	3.200	2.822		+++
Pamplona (Norte de Santander)	2.000	2.000	2.000		=	San Gil (Santander)	2.000	2.560	2.293		-
Pasto (Nariño)	1.000	1.500	1.042		---	Sincelejo (Sucre)	2.500	3.000	2.803		+
Pereira, La 41	1.250	2.083	1.681		-	Socorro (Santander)	2.400	2.560	2.453		+
Pereira, Mercasa	1.250	2.000	1.750		+	Tunja, Complejo de Servicios del Sur	1.300	1.600	1.410		-
Popayán (Cauca)	1.083	1.167	1.153		+	Ubaté (Cundinamarca)	2.400	2.400	2.400		++
Sogamoso (Boyacá)	1.200	1.400	1.267		+	Haba verde					
Tunja, Complejo de Servicios del Sur	1.000	1.300	1.180		+	Bogotá, D. C., Corabastos	800	900	830		-
Ubaté (Cundinamarca)	800	800	800		=	Chiquinquirá (Boyacá)	500	500	500		--
Villavicencio, CAV	1.000	1.600	1.300		++	Cúcuta, Cenabastos	800	1.000	925		n.d.
Espinaca						Duitama (Boyacá)	400	400	400		--
Armenia, Mercar	2.222	2.222	2.222		+	Ipiales (Nariño), Ipiales somos todos	450	650	511		---
Barranquilla, Barranquillita	4.800	5.200	5.000		=	Pamplona (Norte de Santander)	500	1.000	729		+
Barranquilla, Granabastos	3.500	3.500	3.500		=	Sogamoso (Boyacá)	500	600	556		++
Bogotá, D. C., Corabastos	500	800	654		+	Tunja, Complejo de Servicios del Sur	400	440	415		--
Bucaramanga, Centroabastos	2.000	2.000	2.000		=	Ubaté (Cundinamarca)	375	375	375		---
Cartagena, Bazurto	4.000	4.000	4.000		=	Habichuela					
Chiquinquirá (Boyacá)	1.250	1.250	1.250		=	Arauca (Arauca)	2.182	2.182	2.182		+
Duitama (Boyacá)	1.500	2.000	1.750		=	Armenia, Mercar	1.760	2.080	1.930		+++
Ibagué, Plaza La 21	1.111	1.444	1.315		-	Barranquilla, Barranquillita	2.000	3.250	2.775		++
Ipiales (Nariño), Ipiales somos todos	1.000	1.000	1.000		--	Barranquilla, Granabastos	2.200	3.050	2.579		++
Manizales (Caldas)	2.500	3.000	2.750		=	Bogotá, D. C., Corabastos	1.667	2.500	1.873		+++
Marinilla (Antioquia)	500	650	588		--	Bucaramanga, Centroabastos	1.500	2.750	2.083		-
Medellín, Central						Buenaventura (Valle del Cauca)	2.000	3.200	2.533		++
Mayorista de Antioquia	500	1.000	725		-	Cali, Cavasa	2.000	2.800	2.388		+++
Medellín, Plaza						Cali, Santa Helena	2.000	2.400	2.267		+++
Minorista José María Villa	1.500	2.000	1.800		-	Cartagena, Bazurto	2.750	2.750	2.750		++
Neiva, Surabastos	1.529	2.353	1.912		-	Cartago (Valle del Cauca)	2.080	2.720	2.350		+++
Pamplona (Norte de Santander)	2.000	2.000	2.000		=	Chiquinquirá (Boyacá)	1.111	1.852	1.443		+
Pasto (Nariño)	1.500	2.500	1.833		--	Cúcuta, Cenabastos	2.000	2.500	2.333		+++
Sogamoso (Boyacá)	1.333	1.667	1.593		-	Duitama (Boyacá)	2.000	2.250	2.125		+
Tunja, Complejo de Servicios del Sur	1.333	1.667	1.433		+	El Santuario (Antioquia)	1.400	1.600	1.492		+
Ubaté (Cundinamarca)	1.176	1.176	1.176		=	Florencia (Caquetá)	1.920	2.240	2.160		+++
Villavicencio, CAV	1.000	1.200	1.144		+	Ibagué, Plaza La 21	1.600	2.000	1.830		+++
Yopal (Casanare)	4.000	4.500	4.250		--	Ipiales (Nariño), Ipiales somos todos	2.500	2.500	2.500		=
Frijol verde bolo						La Ceja (Antioquia)	1.700	2.000	1.783		++
Cúcuta, Cenabastos	2.000	2.500	2.179		+	Manizales (Caldas)	2.080	2.880	2.460		+++
Pamplona (Norte de Santander)	1.600	2.417	1.882		-	Marinilla (Antioquia)	1.200	1.600	1.421		-
Frijol verde cargamanto						Medellín, Central					
Bogotá, D. C., Corabastos	2.200	3.000	2.394		-	Mayorista de Antioquia	1.400	1.800	1.565		+
Cali, Cavasa	2.600	2.800	2.625		+	Medellín, Plaza					
Cali, Santa Helena	2.400	2.800	2.567		+	Minorista José María Villa	1.700	2.000	1.880		+
Chiquinquirá (Boyacá)	2.000	2.400	2.200		+	Montería (Córdoba)	1.800	2.300	1.975		-
Duitama (Boyacá)	2.200	2.200	2.200		+	Neiva, Surabastos	1.440	2.400	1.953		+++
						Palmira (Valle del Cauca)	2.000	2.200	2.050		+++



**Cuadro 1. Mercados mayoristas. Precios de venta de verduras y hortalizas (continuación)
2016 (15 al 21 de octubre)**

Productos y mercados	Pesos por kilogramo				Tendencia	Productos y mercados	Pesos por kilogramo				Tendencia
	Mínimo	Máximo	Medio	Precios			Mínimo	Máximo	Medio	Precios	
Pimentón (continuación)						Remolacha (continuación)					
Cali, Cavasa	1.600	1.800	1.744	-		Santa Marta (Magdalena)	667	883	762	-	
Cali, Santa Helena	1.700	1.800	1.767	--		Sincedejo (Sucre)	1.000	1.300	1.175	-	
Cartagena, Bazurto	1.667	1.667	1.667	=		Sogamoso (Boyacá)	600	700	633	=	
Cartago (Valle del Cauca)	2.200	2.500	2.300	+		Tunja, Complejo de Servicios del Sur	400	400	400	--	
Chiquinquirá (Boyacá)	1.000	1.250	1.167	-		Valledupar, Mercabastos	667	833	722	--	
Cúcuta, Cenabastos	1.250	1.833	1.555	-		Villavicencio, CAV	667	1.000	826	++	
Duitama (Boyacá)	2.000	2.000	2.000	+		Yopal (Casanare)	1.000	1.000	1.000	-	
Florencia (Caquetá)	2.000	2.286	2.143	-		Remolacha bogotana					
Ibagué, Plaza La 21	2.000	3.000	2.583	+		Buenaventura (Valle del Cauca)	960	960	960	=	
Ipiales (Nariño), Ipiales somos todos	2.500	3.000	2.667	=		Cali, Cavasa	500	667	590	+	
La Ceja (Antioquia)	1.800	2.000	1.983	+		Cali, Santa Helena	500	500	500	-	
Manizales (Caldas)	2.000	2.500	2.233	++		Cartago (Valle del Cauca)	900	1.200	1.063	-	
Marinilla (Antioquia)	1.200	1.600	1.424	-		Medellín, Central					
Medellín, Central						Mayorista de Antioquia	667	750	717	-	
Mayorista de Antioquia	2.200	2.500	2.400	+		Palmira (Valle del Cauca)	550	583	572	-	
Medellín, Plaza						Tuluá (Valle del Cauca)	633	667	658	-	
Minorista José María Villa	1.500	2.000	1.800	+		Remolacha regional					
Montería (Córdoba)	1.600	2.500	2.058	-		Cúcuta, Cenabastos	600	800	667	+	
Neiva, Surabastos	1.714	2.143	1.962	-		Marinilla (Antioquia)	700	900	781	-	
Palmira (Valle del Cauca)	2.000	2.300	2.138	+		Pamplona (Norte de Santander)	600	700	611	+	
Pamplona (Norte de Santander)	1.250	1.667	1.574	++		Repollo blanco					
Pasto (Nariño)	1.600	2.000	1.783	-		Arauca (Arauca)	1.000	1.000	1.000	--	
Peñol (Antioquia)	1.000	1.600	1.363	-		Armenia, Mercar	433	533	494	-	
Pereira, La 41	2.000	2.600	2.333	-		Barranquilla, Barranquillita	714	786	751	-	
Pereira, Mercasa	2.000	2.400	2.067	+		Barranquilla, Granabastos	757	829	799	+	
Popayán (Cauca)	2.143	2.286	2.161	=		Bucaramanga, Centroabastos	480	640	560	++	
Rionegro (Antioquia)	1.300	1.700	1.508	+		Buenaventura (Valle del Cauca)	400	500	422	-	
San Gil (Santander)	1.143	1.429	1.333	+		Cali, Cavasa	167	267	210	-	
Santa Marta (Magdalena)	1.333	1.667	1.461	+		Cali, Santa Helena	200	233	217	---	
Sincedejo (Sucre)	2.000	2.500	2.083	+		Cartagena, Bazurto	643	643	643	=	
Socorro (Santander)	1.071	1.286	1.143	-		Cartago (Valle del Cauca)	400	440	420	--	
Sogamoso (Boyacá)	1.000	1.167	1.074	=		El Carmen de Viboral (Antioquia)	385	417	401	+	
Sonsón (Antioquia)	1.200	1.300	1.250	--		El Santuario (Antioquia)	333	458	413	-	
Tuluá (Valle del Cauca)	1.800	2.000	1.925	--		Florencia (Caquetá)	1.200	1.200	1.200	-	
Tunja, Complejo de Servicios del Sur	1.786	2.143	1.924	-		La Ceja (Antioquia)	600	800	705	++	
Ubaté (Cundinamarca)	3.000	3.000	3.000	+++		Marinilla (Antioquia)	317	417	379	--	
Valledupar, Mercabastos	1.667	1.667	1.667	--		Medellín, Central					
Valledupar, Mercado Nuevo	1.667	1.667	1.667	--		Mayorista de Antioquia	308	385	355	-	
Villavicencio, CAV	2.083	2.500	2.340	--		Medellín, Plaza					
Yopal (Casanare)	1.917	2.083	2.000	=		Minorista José María Villa	308	462	386	-	
Pimentón verde						Montería (Córdoba)	550	667	606	+	
Bucaramanga, Centroabastos	615	692	673	+		Palmira (Valle del Cauca)	233	267	263	--	
Medellín, Central						Pasto (Nariño)	100	133	113	--	
Mayorista de Antioquia	3.300	3.800	3.442	+		Pereira, La 41	360	600	480	-	
Rábano rojo						Pereira, Mercasa	320	400	391	-	
Armenia, Mercar	1.400	1.600	1.467	=		Popayán (Cauca)	300	320	305	-	
Barranquilla, Barranquillita	4.000	4.500	4.250	-		Rionegro (Antioquia)	417	542	471	+	
Bogotá, D. C., Corabastos	667	700	683	-		Santa Marta (Magdalena)	714	786	727	-	
Bucaramanga, Centroabastos	2.500	2.500	2.500	=		Sincedejo (Sucre)	500	533	506	+	
Cartagena, Bazurto	5.000	5.000	5.000	=		Sonsón (Antioquia)	343	357	350	=	
Ibagué, Plaza La 21	1.000	1.250	1.125	n.d.		Tuluá (Valle del Cauca)	333	333	333	--	
Manizales (Caldas)	3.000	3.000	3.000	=		Valledupar, Mercabastos	500	714	581	-	
Medellín, Central						Villavicencio, CAV	833	1.000	910	-	
Mayorista de Antioquia	800	1.000	900	+		Yopal (Casanare)	1.000	1.000	1.000	=	
Neiva, Surabastos	3.000	4.000	3.479	+		Repollo blanco bogotano					
Pamplona (Norte de Santander)	800	1.000	900	=		Cartago (Valle del Cauca)	583	583	583	=	
Pasto (Nariño)	2.000	3.000	2.250	+		Medellín, Central					
Remolacha						Mayorista de Antioquia	571	714	629	-	
Arauca (Arauca)	1.091	1.091	1.091	--		Neiva, Surabastos	640	768	669	-	
Armenia, Mercar	448	512	480	-		Pereira, La 41	500	686	590	++	
Barranquilla, Barranquillita	667	733	692	--		Pereira, Mercasa	500	643	571	+	
Barranquilla, Granabastos	667	750	699	+		Repollo morado					
Bogotá, D. C., Corabastos	383	500	428	-		Bogotá, D. C., Corabastos	1.143	1.143	1.143	+	
Bucaramanga, Centroabastos	600	800	738	+++		Bucaramanga, Centroabastos	1.200	1.400	1.292	-	
Cartagena, Bazurto	667	750	694	-		Buenaventura (Valle del Cauca)	500	583	542	-	
Chiquinquirá (Boyacá)	600	600	600	=		Cali, Cavasa	383	750	494	-	
Duitama (Boyacá)	700	800	750	+		Cúcuta, Cenabastos	667	1.111	867	--	
El Santuario (Antioquia)	700	800	733	-		Medellín, Central					
Florencia (Caquetá)	1.120	1.280	1.173	-		Mayorista de Antioquia	231	231	231	-	
Ibagué, Plaza La 21	640	960	730	-		Pamplona (Norte de Santander)	1.000	1.111	1.056	=	
Ipiales (Nariño), Ipiales somos todos	500	500	500	-		Pasto (Nariño)	300	500	433	-	
La Ceja (Antioquia)	1.000	1.300	1.125	=		Repollo verde					
Manizales (Caldas)	909	1.182	1.023	-		Bogotá, D. C., Corabastos	543	571	567	-	
Medellín, Central						Cúcuta, Cenabastos	600	1.000	738	+++	
Mayorista de Antioquia	800	900	825	=		Duitama (Boyacá)	500	550	525	+	
Medellín, Plaza						Ipiales (Nariño), Ipiales somos todos	200	200	200	+	
Minorista José María Villa	1.000	1.000	1.000	=		Manizales (Caldas)	480	600	535	-	
Montería (Córdoba)	1.000	1.200	1.100	+		Pamplona (Norte de Santander)	400	500	456	+++	
Neiva, Surabastos	480	640	573	-							
Rionegro (Antioquia)	900	1.000	950	+							
San Gil (Santander)	700	800	733	-							


**Cuadro 1. Mercados mayoristas. Precios de venta de verduras y hortalizas (conclusión)
2016 (15 al 21 de octubre)**

Productos y mercados	Pesos por kilogramo				Tenden- cia	Productos y mercados	Pesos por kilogramo				Tenden- cia			
	Mínimo	Máximo	Medio	Precios			Mínimo	Máximo	Medio	Precios				
Repollo verde (continuación)						Tomate riñón valluno (continuación)								
San Gil (Santander)	560	640	604	+	Pereira, La 41	1.800	1.800	1.800	-	Tomate Riogrande				
Sogamoso (Boyacá)	417	500	444	-	Pereira, Mercasa	2.000	2.000	2.000	=	Bucaramanga, Centroabastos	1.136	1.455	1.282	+
Tunja, Complejo de Servicios del Sur	352	432	400	++						Duitama (Boyacá)	1.000	1.080	1.040	+
Tomate chonto										San Gil (Santander)	720	1.200	1.004	-
Armenia, Mercar	800	1.000	888	+						Socorro (Santander)	800	880	840	+
Barranquilla, Barranquillita	1.000	1.600	1.280	++						Sogamoso (Boyacá)	1.136	1.364	1.192	+
Barranquilla, Granabastos	1.400	1.600	1.453	+						Yopal (Casanare)	1.500	1.750	1.625	--
Bogotá, D. C., Corabastos	909	1.364	1.203	++						Tomate Riogrande bumangués				
Cartago (Valle del Cauca)	900	1.000	950	-						Barranquilla, Barranquillita	1.280	1.800	1.493	++
Chiquinquirá (Boyacá)	600	800	700	=						Cartagena, Bazurto	1.818	1.818	1.818	-
Cúcuta, Cenabastos	1.250	1.458	1.358	++						Tomate Riogrande ocañero				
Florencia (Caquetá)	720	880	780	-						Cartagena, Bazurto	1.200	1.200	1.200	-
Ibagué, Plaza La 21	600	800	687	--						Zanahoria				
Manizales (Caldas)	818	1.091	932	+						Arauca (Arauca)	1.000	1.000	1.000	=
Neiva, Surabastos	600	1.000	906	-						Armenia, Mercar	600	667	631	-
Pamplona (Norte de Santander)	1.250	1.667	1.435	+						Bogotá, D. C., Corabastos	633	833	727	---
Peñol (Antioquia)	650	1.300	953	++						Bucaramanga, Centroabastos	583	667	658	+
Pereira, La 41	800	1.000	950	-						Buenaventura (Valle del Cauca)	455	545	470	+
Pereira, Mercasa	700	1.200	883	+						Cali, Cavasa	273	364	309	++
Santa Bárbara (Antioquia)	700	900	819	-						Cali, Santa Helena	364	364	364	-
Santa Marta (Magdalena)	1.400	1.600	1.520	+						Cartago (Valle del Cauca)	717	750	742	+
Sincelejo (Sucre)	1.100	1.600	1.329	+++						Chiquinquirá (Boyacá)	417	500	458	=
Tunja, Complejo de Servicios del Sur	909	1.136	1.079	+++						Cúcuta, Cenabastos	500	833	639	+++
Ubaté (Cundinamarca)	1.250	1.250	1.250	==						Duitama (Boyacá)	583	583	583	=
Valledupar, Mercabastos	1.200	1.600	1.417	++						Florencia (Caquetá)	416	448	437	+
Valledupar, Mercado Nuevo	1.200	1.600	1.433	++						Ibagué, Plaza La 21	800	960	890	+
Tomate chonto regional										Ipiales (Nariño), Ipiales somos todos	240	280	253	+
Buenaventura (Valle del Cauca)	1.000	1.200	1.133	-						Manizales (Caldas)	645	887	746	=
Cali, Cavasa	700	1.000	850	-						Neiva, Surabastos	400	600	519	+
Cali, Santa Helena	800	900	813	--						Palmira (Valle del Cauca)	327	364	339	-
El Carmen de Viboral (Antioquia)	750	800	775	-						Pamplona (Norte de Santander)	500	667	617	+++
La Ceja (Antioquia)	900	1.300	1.054	+++						Pasto (Nariño)	182	236	203	-
Marinilla (Antioquia)	600	1.100	885	+++						Popayán (Cauca)	300	333	329	+
Medellín, Central										San Gil (Santander)	700	900	809	+
Mayorista de Antioquia	1.100	1.600	1.345	++						Santa Marta (Magdalena)	667	833	703	-
Medellín, Plaza										Sincelejo (Sucre)	500	625	583	++
Minorista José María Villa	1.000	1.200	1.135	++						Sogamoso (Boyacá)	500	583	528	-
Montería (Córdoba)	1.000	1.500	1.275	+++						Sonsón (Antioquia)	240	280	250	--
Palmira (Valle del Cauca)	1.000	1.100	1.038	-						Tuluá (Valle del Cauca)	583	667	597	-
Peñol (Antioquia)	550	1.200	853	++						Zanahoria bogotana				
Rionegro (Antioquia)	900	1.100	958	+						Barranquilla, Barranquillita	667	817	754	-
Sonsón (Antioquia)	750	800	788	-						Barranquilla, Granabastos	667	850	749	+
Tuluá (Valle del Cauca)	800	900	863	-						Buenaventura (Valle del Cauca)	583	667	639	+
Tomate larga vida										Cali, Cavasa	583	750	656	-
Bogotá, D. C., Corabastos	1.000	1.400	1.213	++						Cartagena, Bazurto	667	750	694	-
Cali, Cavasa	1.400	1.500	1.483	+						Cúcuta, Cenabastos	833	1.333	950	++
Chiquinquirá (Boyacá)	800	800	800	++						Pereira, La 41	667	917	819	+
Duitama (Boyacá)	1.500	1.500	1.500	n.d.						Pereira, Mercasa	667	833	722	-
Florencia (Caquetá)	760	880	810	-						Zanahoria larga vida				
Medellín, Central										El Carmen de Viboral (Antioquia)	333	333	333	+++
Mayorista de Antioquia	1.800	1.800	1.800	=						El Santuario (Antioquia)	222	389	315	+++
Neiva, Surabastos	800	1.200	960	-						La Ceja (Antioquia)	400	600	517	+
Pasto (Nariño)	800	1.000	958	-						Marinilla (Antioquia)	300	400	352	+++
Popayán (Cauca)	1.067	1.333	1.192	++						Medellín, Central				
Sogamoso (Boyacá)	1.250	1.500	1.433	++						Mayorista de Antioquia	289	444	362	+++
Tunja, Complejo de Servicios del Sur	1.000	1.150	1.087	++						Medellín, Plaza				
Villavicencio, CAV	750	1.100	927	+++						Minorista José María Villa	356	511	429	+
Tomate riñón										Montería (Córdoba)	489	667	587	+++
Arauca (Arauca)	1.522	1.522	1.522	-						Rionegro (Antioquia)	294	353	338	+
Armenia, Mercar	1.600	1.800	1.688	+										
Bucaramanga, Centroabastos	1.364	1.591	1.477	=										
Cartago (Valle del Cauca)	1.700	2.000	1.917	-										
Ipiales (Nariño), Ipiales somos todos	1.136	1.364	1.207	-										
Manizales (Caldas)	1.400	2.000	1.850	=										
Medellín, Central														
Mayorista de Antioquia	1.600	1.600	1.600	=										
Sincelejo (Sucre)	2.000	2.200	2.017	-										
Tomate riñón valluno														
Montería (Córdoba)	2.500	2.700	2.575	=										

Tendencias:

(---) Variación mayor al -20 %

(--) Variación entre -10 % y -20 %

(-) Variación entre 0 % y -10 %

(=) Variación igual a 0 %

(+) Variación entre 0 % y 10 %

(+ +) Variación entre 10 % y 20 %

(+++) Variación mayor al 20 %

(n.d.) No determinado

Frutas frescas

Aumentó la producción de papaya Maradol



Fuente: <http://www.thestar.com>.

A lo largo de esta semana se registró un descenso en las cotizaciones de la papaya Maradol en veintisiete de los treinta y siete mercados donde se ofreció. Según los mayoristas, esta conducta fue resultado del mayor volumen de producción recibido desde La Tebaida, Armenia (Quindío), Girón (Santander), La Unión, Buga (Valle del Cauca) y La Jagua de Ibirico (Cesar). En Bucaramanga y Armenia, por ejemplo, el precio bajó un 13,68 %, vendiéndose el kilo a \$1.029 y a \$1.033, respectivamente.

Asimismo, disminuyeron los precios de las naranjas Valencia y Sweet, los mangos Tommy, manzano y reina, la patilla, la guanábana, el lulo, las mandarinas común y Oneco, la mora de Castilla, la papaya tainung, la piña perolera, la uva Isabela y el aguacate Hass. En el caso de la naranja Valencia, los comerciantes manifestaron que se presentó un aumento del abastecimiento procedente de Rionegro, Lebrija, Girón (Santander), Alcalá, Zarzal (Valle del Cauca), Armenia (Quindío), Pereira (Risaralda), La Pintada, Támesis y Venecia (Antioquia), situación que provocó la caída de sus precios en veintiuno de los treinta y un mercados donde se ofreció esta semana.

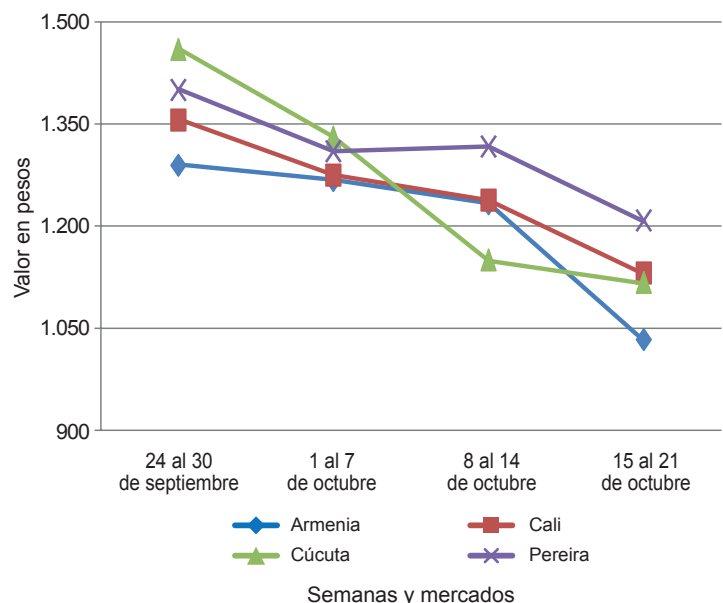
De igual manera, cayeron las cotizaciones del mango Tommy, y esta vez lo hicieron en veinticinco de los veintisiete mercados donde se ofreció esta semana, conducta que obedeció a la reactivación de cosechas en Espinal (Tolima), a lo que se sumó la mayor oferta procedente de Anapoima, Nocaima y Tena (Cundinamar-

ca). En Cali y Medellín, por ejemplo, el kilo se vendió a \$2.200 y a \$2.288, lo que significó una reducción del 20,53 % respecto a la semana anterior. Lo mismo sucedió con los precios de la patilla, situación que se debió al mayor ingreso de la fruta desde Villanueva, Socorro (Santander), Taminango (Nariño), San Martín y Puerto López (Meta). En Pasto, por ejemplo, el precio cayó un 17,90 %, y el kilo vendió a \$867.

Por otra parte, esta semana aumentaron los precios de la pera y las manzanas importadas, la granadilla, el kiwi, la piña gold, el tomate de árbol, el melón Cantalup, la guayaba agria y las uvas red globe nacional y roja. Los precios de la pera importada, por ejemplo, subieron en veintiocho de los treinta y seis mercados donde se vendió. Esta situación obedeció a las menores cosechas en Chile, por lo que los nuevos pedidos llegaron a un precio más alto. En Cúcuta, por ejemplo, el kilo se cotizó a \$4.271; un 10,82 % más que la semana pasada.

En el caso de la granadilla, el incremento se presentó en diecinueve de los treinta y tres mercados donde se comercializó y se dio como resultado de la baja oferta con la que se contó procedente de Cajamarca (Tolima), La Unión (Valle del Cauca), Lebrija (Santander), El Carmen de Viboral, San Rafael, Puerto Triunfo, Cocorná (Antioquia), Colombia y Santa María (Huila), así como de Girón (Santander), donde las lluvias de los últimos días afectaron las recolecciones.

Gráfico 3. Comportamiento de los precios de la papaya Maradol 2016 (24 de septiembre al 21 de octubre)



Fuente: SIPSA-DANE.


Cuadro 2. Mercados mayoristas. Precios de venta de frutas frescas 2016 (15 al 21 de octubre)

Productos y mercados	Pesos por kilogramo				Tendencia	Productos y mercados	Pesos por kilogramo				Tendencia			
	Mínimo	Máximo	Medio				Mínimo	Máximo	Medio					
Aguacate común						Banano criollo (continuación)								
Arauca (Arauca)	4.000	4.000	4.000	=	Medellín, Central									
Bucaramanga, Centroabastos	3.500	3.500	3.500	=	Mayorista de Antioquia	1.200	1.500	1.323	+	Medellín, Plaza				
Buenaventura (Valle del Cauca)	3.000	3.500	3.250	++	Minorista José María Villa	1.200	1.400	1.275	-	Neiva, Surabastos	1.400	1.600	1.591	-
Cúcuta, Cenabastos	3.000	3.500	3.083	+	Palmira (Valle del Cauca)	1.000	1.200	1.100	+	Pamplona (Norte de Santander)	2.000	2.000	2.000	+
Medellín, Central					Popayán (Cauca)	1.200	1.300	1.217	-	Rionegro (Antioquia)	1.100	1.350	1.216	+
Mayorista de Antioquia	1.700	1.800	1.767	-	San Gil (Santander)	720	800	738	-	Santa Bárbara (Antioquia)	750	900	813	-
Medellín, Plaza					Santa Marta (Magdalena)	412	529	445	-	Socorro (Santander)	880	1.000	920	++
Minorista José María Villa	1.800	2.000	1.950	--	Sogamoso (Boyacá)	1.250	1.350	1.306	+	Sonsón (Antioquia)	700	750	738	+
Neiva, Surabastos	2.286	2.857	2.471	-	Tuluá (Valle del Cauca)	1.000	1.200	1.100	++	Tunja, Complejo de Servicios del Sur	1.700	1.800	1.770	+
Palmira (Valle del Cauca)	2.700	2.800	2.733	-										
Santa Bárbara (Antioquia)	1.800	2.300	2.075	+	Banano Urabá									
Tuluá (Valle del Cauca)	2.000	2.500	2.383	+	Barranquilla, Barranquillita	480	540	510	-					
Tunja, Complejo de Servicios del Sur	2.750	3.000	2.813	+	Barranquilla, Granabastos	420	420	420	=					
Valledupar, Mercado Nuevo	5.000	5.000	5.000	+	Bogotá, D. C., Corabastos	1.000	1.000	1.000	=					
Villavicencio, CAV	2.500	3.200	2.861	+	Bucaramanga, Centroabastos	950	1.050	982	-					
					Duitama (Boyacá)	1.000	1.100	1.050	-					
Aguacate Hass					Medellín, Central									
Bogotá, D. C., Corabastos	3.800	4.300	4.067	-	Mayorista de Antioquia	950	950	950	=					
Chiquinquirá (Boyacá)	1.700	2.000	1.825	--	Medellín, Plaza									
La Ceja (Antioquia)	2.000	2.200	2.108	+	Minorista José María Villa	600	700	650	=					
Medellín, Central					Montería (Córdoba)	800	900	825	=					
Mayorista de Antioquia	1.600	2.000	1.907	-	Pamplona (Norte de Santander)	1.250	1.400	1.308	-					
Rionegro (Antioquia)	1.900	2.000	1.988	-	Sincelejo (Sucre)	420	545	473	++					
San Gil (Santander)	3.800	4.000	3.956	-	Sogamoso (Boyacá)	1.000	1.100	1.067	-					
San Vicente (Antioquia)	2.100	2.200	2.138	+	Tunja, Complejo de Servicios del Sur	1.100	1.100	1.100	=					
Socorro (Santander)	3.500	4.000	3.750	-	Valledupar, Mercabastos	350	625	476	+++					
Sonsón (Antioquia)	2.300	2.400	2.325	-	Villavicencio, CAV	680	760	730	-					
Aguacate papeliño					Borojó									
Armenia, Mercar	3.500	3.600	3.563	-	Bogotá, D. C., Corabastos	5.000	5.500	5.215	+					
Armenia, Retiro	3.000	3.400	3.225	-	Cúcuta, Cenabastos	4.000	5.500	4.533	+					
Barranquilla, Barranquillita	4.000	4.600	4.400	+	Medellín, Central									
Bogotá, D. C., Corabastos	4.000	4.300	4.083	-	Mayorista de Antioquia	3.000	3.500	3.080	+					
Bucaramanga, Centroabastos	4.000	4.500	4.096	-	Pamplona (Norte de Santander)	7.000	8.000	7.500	+++					
Buenaventura (Valle del Cauca)	4.000	5.000	4.500	+	Villavicencio, CAV	5.500	6.500	5.979	+					
Cali, Cavasa	3.800	4.200	3.925	-										
Cartagena, Bazurto	3.000	3.200	3.050	=	Breva									
Cartago (Valle del Cauca)	4.500	4.800	4.633	+	Bogotá, D. C., Corabastos	7.500	8.000	7.750	-					
Chiquinquirá (Boyacá)	2.500	2.800	2.650	-	Bucaramanga, Centroabastos	4.500	4.500	4.500	++					
Cúcuta, Cenabastos	4.000	4.000	4.000	=	Ibagué, Plaza La 21	3.200	3.200	3.200	n.d.					
Florencia (Caquetá)	3.000	4.000	3.375	--	Medellín, Central									
Ibagué, Plaza La 21	3.200	3.500	3.367	-	Mayorista de Antioquia	4.500	5.000	4.969	-					
Manizales (Caldas)	3.000	3.500	3.275	-										
Medellín, Central					Ciruela importada									
Mayorista de Antioquia	3.800	4.000	3.915	-	Bogotá, D. C., Corabastos	6.444	6.889	6.673	+					
Medellín, Plaza					Bucaramanga, Centroabastos	5.455	5.909	5.653	-					
Minorista José María Villa	4.000	4.000	4.000	+++	Cúcuta, Cenabastos	9.000	10.000	9.333	=					
Neiva, Surabastos	3.500	4.500	4.024	-	Medellín, Central									
Palmira (Valle del Cauca)	3.800	4.000	3.950	-	Mayorista de Antioquia	6.875	8.750	8.063	++					
Popayán (Cauca)	3.900	4.100	4.017	-	Neiva, Surabastos	6.444	7.333	6.917	-					
Rionegro (Antioquia)	3.500	3.800	3.603	-	Tunja, Complejo de Servicios del Sur	6.667	6.667	6.667	-					
Santa Bárbara (Antioquia)	2.700	3.000	2.850	++	Valledupar, Mercado Nuevo	7.500	7.500	7.500	=					
Sincelejo (Sucre)	4.400	4.500	4.489	-										
Sogamoso (Boyacá)	4.000	4.500	4.333	-	Ciruela roja									
Tunja, Complejo de Servicios del Sur	3.700	4.000	3.890	+	Bogotá, D. C., Corabastos	1.800	2.200	2.029	+					
Villavicencio, CAV	3.800	4.500	4.088	+	Bucaramanga, Centroabastos	1.600	2.000	1.694	---					
					Cúcuta, Cenabastos	2.500	3.000	2.786	-					
Badea					Medellín, Central									
Bucaramanga, Centroabastos	1.000	1.250	1.104	--	Mayorista de Antioquia	2.500	3.000	2.900	+++					
Montería (Córdoba)	1.250	1.400	1.338	n.d.	Neiva, Surabastos	1.680	2.240	2.126	++					
Neiva, Surabastos	1.500	2.000	1.704	+	Pamplona (Norte de Santander)	2.500	3.000	2.750	++					
					San Gil (Santander)	1.600	1.800	1.689	-					
Banano bocadillo					Socorro (Santander)	1.600	1.800	1.700	-					
Bogotá, D. C., Corabastos	1.250	1.375	1.260	-	Tunja, Complejo de Servicios del Sur	1.600	1.800	1.680	++					
Duitama (Boyacá)	1.375	1.375	1.375	-										
Medellín, Central					Coco									
Mayorista de Antioquia	1.300	1.300	1.300	=	Armenia, Mercar	2.400	2.400	2.400	=					
Santa Bárbara (Antioquia)	833	833	833	=	Barranquilla, Barranquillita	2.000	2.100	2.025	-					
Sogamoso (Boyacá)	1.200	1.250	1.217	-	Bogotá, D. C., Corabastos	3.167	3.333	3.241	-					
Tunja, Complejo de Servicios del Sur	1.300	1.500	1.377	-	Bucaramanga, Centroabastos	4.000	4.000	4.000	=					
					Buenaventura (Valle del Cauca)	1.389	1.444	1.417	=					
Banano criollo					Cali, Cavasa	1.818	1.879	1.848	+					
Arauca (Arauca)	1.667	1.667	1.667	+	Cartago (Valle del Cauca)	2.133	2.267	2.200	-					
Armenia, Mercar	900	1.000	963	+	Manizales (Caldas)	2.903	3.097	3.000	=					
Armenia, Retiro	800	1.000	913	+	Medellín, Central									
Bogotá, D. C., Corabastos	1.800	2.000	1.986	=	Mayorista de Antioquia	4.423	5.500	4.744	-					
Bucaramanga, Centroabastos	1.600	1.700	1.660	-	Neiva, Surabastos	3.800	4.000	3.829	-					
Buenaventura (Valle del Cauca)	900	1.000	983	+	Palmira (Valle del Cauca)	1.667	1.667	1.667	=					
Cali, Santa Helena	1.056	1.111	1.093	+	Pereira, La 41	2.667	2.667	2.667	++					
Cartago (Valle del Cauca)	1.080	1.200	1.130	=										
Cúcuta, Cenabastos	1.333	1.667	1.448	-										
Cúcuta, La Nueva Sexta	1.267	1.500	1.372	+										
Florencia (Caquetá)	1.360	1.520	1.427	-										
Ibagué, Plaza La 21	800	1.500	1.096	+										
Ipiiales (Nariño), Ipiiales somos todos	741	815	774	+										
La Ceja (Antioquia)	800	900	871	+										
Manizales (Caldas)	1.200	1.400	1.325	=										

Cuadro 2. Mercados mayoristas. Precios de venta de frutas frescas (continuación)
2016 (15 al 21 de octubre)

Productos y mercados	Pesos por kilogramo				Tendencia	Productos y mercados	Pesos por kilogramo				Tendencia
	Mínimo	Máximo	Medio	Precios			Mínimo	Máximo	Medio	Precios	
Coco (continuación)						Granadilla (continuación)					
Pereira, Mercasa	2.667	2.667	2.667		+	Bogotá, D. C., Corabastos	3.200	3.333	3.294		++
Sincelejo (Sucre)	2.500	2.500	2.500		=	Bucaramanga, Centroabastos	2.714	3.000	2.878		-
Valledupar, Mercado Nuevo	2.500	2.500	2.500		=	Cali, Cavasa	2.400	2.667	2.533		+
Curuba						Cartagena, Bazaruto	3.077	3.077	3.077		=
Armenia, Mercar	1.400	1.500	1.467		=	Cartago (Valle del Cauca)	3.067	3.467	3.278		-
Barranquilla, Barranquillita	1.280	1.440	1.360		=	Cúcuta, Cenabastos	2.143	2.857	2.522		-
Bogotá, D. C., Corabastos	1.364	1.818	1.593		-	Duitama (Boyacá)	3.000	3.214	3.107		+
Bucaramanga, Centroabastos	800	1.000	850		+	Florencia (Caquetá)	2.133	2.533	2.333		+
Buenaventura (Valle del Cauca)	1.600	2.300	1.983		++	Ibagué, Plaza La 21	2.333	2.667	2.525		+
Cali, Cavasa	1.000	1.150	1.050		=	Ipiales (Nariño), Ipiales somos todos	2.267	2.333	2.315		+
Chiquinquirá (Boyacá)	1.500	1.500	1.500		=	Manizales (Caldas)	2.467	2.667	2.533		+
Cúcuta, Cenabastos	833	1.167	1.036		+	Medellín, Central					
Duitama (Boyacá)	1.200	1.200	1.200		=	Mayorista de Antioquia	1.923	4.000	3.033		+
Ibagué, Plaza La 21	800	1.000	897		--	Montería (Córdoba)	2.000	2.667	2.400		+
Ipiales (Nariño), Ipiales somos todos	833	1.000	907		--	Neiva, Surabastos	2.000	2.667	2.395		+
Manizales (Caldas)	1.300	1.700	1.500		-	Palмира (Valle del Cauca)	2.667	2.800	2.711		-
Medellín, Central						Pamplona (Norte de Santander)	2.143	2.857	2.500		-
Mayorista de Antioquia	1.000	1.400	1.173		+	Pasto (Nariño)	1.867	2.000	1.956		-
Neiva, Surabastos	1.400	1.680	1.470		--	Pereira, Mercasa	3.000	3.667	3.300		-
Pamplona (Norte de Santander)	417	625	493		--	Rionegro (Antioquia)	2.846	3.846	3.244		++
Pereira, La 41	1.700	2.000	1.850		+	San Gil (Santander)	3.214	3.571	3.437		+
Pereira, Mercasa	1.600	1.800	1.700		-	Sogamoso (Boyacá)	2.857	3.214	3.032		+
Socorro (Santander)	1.200	1.400	1.300		-	Tuluá (Valle del Cauca)	2.667	3.000	2.856		+
Sogamoso (Boyacá)	1.304	1.304	1.304		=	Tunja, Complejo de Servicios del Sur	3.231	3.846	3.592		+
Sonson (Antioquia)	700	800	763		+	Ubaté (Cundinamarca)	2.533	2.533	2.533		-
Tuluá (Valle del Cauca)	1.100	1.200	1.183		+	Valledupar, Mercabastos	3.857	3.929	3.905		+
Tunja, Complejo de Servicios del Sur	1.227	1.364	1.300		+	Villavicencio, CAV	2.667	3.333	3.164		++
Valledupar, Mercabastos	1.400	1.600	1.522		+	Yopal (Casanare)	3.000	3.333	3.167		=
Villavicencio, CAV	1.400	1.600	1.447		-	Guanábana					
Durazno importado						Arauca (Arauca)	5.000	5.000	5.000		=
Bogotá, D. C., Corabastos	8.333	8.889	8.645		+	Armenia, Mercar	2.600	2.800	2.688		-
Bucaramanga, Centroabastos	7.778	8.333	8.185		+	Bogotá, D. C., Corabastos	3.200	3.500	3.375		-
Medellín, Central						Bucaramanga, Centroabastos	3.000	4.000	3.311		--
Mayorista de Antioquia	6.364	6.818	6.515		+	Cali, Cavasa	3.000	3.200	3.033		+
Neiva, Surabastos	8.750	8.750	8.750		=	Chiquinquirá (Boyacá)	1.800	2.000	1.850		++
Valledupar, Mercado Nuevo	7.500	7.500	7.500		=	Duitama (Boyacá)	3.500	3.500	3.500		++
Durazno nacional						Ibagué, Plaza La 21	2.500	3.500	2.908		++
Bogotá, D. C., Corabastos	5.000	5.000	5.000		=	Ipiales (Nariño), Ipiales somos todos	2.400	2.560	2.413		-
Bucaramanga, Centroabastos	3.700	4.000	3.792		+	La Ceja (Antioquia)	2.500	2.800	2.650		-
Chiquinquirá (Boyacá)	3.000	3.000	3.000		=	Manizales (Caldas)	2.300	2.500	2.375		-
Medellín, Central						Medellín, Central					
Mayorista de Antioquia	4.000	4.000	4.000		=	Mayorista de Antioquia	2.200	2.600	2.348		-
San Gil (Santander)	3.600	4.000	3.911		=	Pamplona (Norte de Santander)	3.500	4.000	3.750		---
Socorro (Santander)	3.000	4.000	3.500		--	Pasto (Nariño)	2.800	3.200	2.967		+
Sogamoso (Boyacá)	3.182	3.182	3.182		-	Pereira, La 41	2.500	2.900	2.633		+
Tunja, Complejo de Servicios del Sur	3.182	3.636	3.409		+	Popayán (Cauca)	2.800	3.000	2.900		+
Feijoa						San Gil (Santander)	3.400	3.800	3.556		-
Bogotá, D. C., Corabastos	7.000	7.000	7.000		-	Santa Bárbara (Antioquia)	1.000	1.500	1.125		--
San Gil (Santander)	4.000	5.000	4.356		+	Socorro (Santander)	3.500	4.000	3.917		-
Socorro (Santander)	3.500	4.000	3.850		n.d.	Sogamoso (Boyacá)	3.000	3.500	3.167		=
Tunja, Complejo de Servicios del Sur	3.636	4.091	3.864		n.d.	Tuluá (Valle del Cauca)	1.600	1.800	1.683		+
Fresa						Tunja, Complejo de Servicios del Sur	2.800	3.000	2.900		+
Armenia, Mercar	6.000	6.600	6.400		=	Valledupar, Mercabastos	4.000	4.000	4.000		n.d.
Bogotá, D. C., Corabastos	4.000	4.600	4.433		+	Villavicencio, CAV	3.400	3.600	3.533		+
Bucaramanga, Centroabastos	3.500	3.600	3.547		-	Guayaba agria					
Cali, Cavasa	4.800	5.200	4.933		=	Armenia, Mercar	3.000	3.500	3.317		++
Cali, Santa Helena	5.000	5.500	5.167		+	Cartago (Valle del Cauca)	2.700	3.200	2.913		++
Cartago (Valle del Cauca)	3.200	3.600	3.400		+	Manizales (Caldas)	2.500	3.000	2.913		++
Cúcuta, Cenabastos	3.000	3.000	3.000		=	Montería (Córdoba)	1.360	1.800	1.493		++
Ibagué, Plaza La 21	4.000	4.500	4.333		-	Pereira, La 41	2.800	3.000	2.967		+
Ipiales (Nariño), Ipiales somos todos	3.440	3.600	3.547		-	Pereira, Mercasa	3.200	3.600	3.400		++
Manizales (Caldas)	4.000	5.000	4.633		=	Sincelejo (Sucre)	1.600	2.400	1.983		---
Medellín, Central						Guayaba Atlántico					
Mayorista de Antioquia	6.000	7.000	6.333		++	Barranquilla, Barranquillita	1.040	1.080	1.053		+
Medellín, Plaza						Guayaba común					
Minorista José María Villa	4.500	4.500	4.500		-	Barranquilla, Barranquillita	1.167	1.208	1.181		+
Montería (Córdoba)	3.600	4.800	4.333		-	Cartagena, Bazaruto	1.040	1.040	1.040		=
Neiva, Surabastos	2.800	3.200	2.994		-	Chiquinquirá (Boyacá)	600	600	600		=
Pamplona (Norte de Santander)	2.500	2.500	2.500		=	Santa Marta (Magdalena)	1.200	1.500	1.290		-
Pasto (Nariño)	3.200	4.000	3.617		-	Sincelejo (Sucre)	1.200	1.200	1.200		=
Pereira, Mercasa	3.200	3.600	3.467		-	Valledupar, Mercabastos	800	1.200	1.029		+++
San Gil (Santander)	3.500	4.000	3.656		+	Guayaba manzana					
Sincelejo (Sucre)	3.400	3.800	3.600		-	Cartago (Valle del Cauca)	1.600	1.800	1.733		=
Socorro (Santander)	4.000	4.500	4.183		+	Manizales (Caldas)	1.700	2.200	1.950		-
Sogamoso (Boyacá)	4.000	4.000	4.000		=	Medellín, Central					
Tunja, Complejo de Servicios del Sur	4.000	4.667	4.067		+	Mayorista de Antioquia	2.000	2.100	2.040		+
Villavicencio, CAV	3.600	4.000	3.850		=	Rionegro (Antioquia)	2.300	2.500	2.465		+
Yopal (Casanare)	4.375	4.375	4.375		+	Tuluá (Valle del Cauca)	1.400	1.600	1.500		=
Granadilla						Guayaba pera					
Armenia, Mercar	2.133	2.333	2.278		--	Armenia, Mercar	1.000	1.100	1.038		-
Barranquilla, Barranquillita	5.400	6.000	5.592		-	Barranquilla, Barranquillita	1.500	1.700	1.600		-


**Cuadro 2. Mercados mayoristas. Precios de venta de frutas frescas (continuación)
2016 (15 al 21 de octubre)**

Productos y mercados	Pesos por kilogramo				Tenden- cia	Productos y mercados	Pesos por kilogramo				Tenden- cia
	Mínimo	Máximo	Medio				Mínimo	Máximo	Medio		
Guayaba pera (continuación)						Limón común (continuación)					
Barranquilla, Granabastos	1.600	1.700	1.650	=	Medellín, Central						
Bogotá, D. C., Corabastos	1.429	2.143	1.842	+++	Mayorista de Antioquia	857	1.200	1.070	-		
Bucaramanga, Centroabastos	400	800	572	--	Medellín, Plaza						
Buenaventura (Valle del Cauca)	1.600	2.000	1.800	++	Minorista José María Villa	1.000	1.500	1.280	-		
Cali, Cavasa	1.000	1.400	1.181	-	Montería (Córdoba)	643	1.000	896	+++		
Cali, Santa Helena	1.200	1.300	1.233	+	Neiva, Surabastos	800	1.360	1.118	-		
Cartagena, Bazurto	1.700	1.700	1.700	=	Pamplona (Norte de Santander)	2.000	2.000	2.000	-		
Chiquinquirá (Boyacá)	1.200	1.200	1.200	++	Pereira, Mercasa	1.500	2.000	1.744	-		
Cúcuta, Cenabastos	818	1.136	1.023	-	San Gil (Santander)	1.040	1.280	1.120	+++		
Duitama (Boyacá)	1.400	1.500	1.450	+++	Sincelejo (Sucre)	714	714	714	=		
Ibagué, Plaza La 21	1.200	1.700	1.400	+++	Socorro (Santander)	1.000	1.120	1.060	++		
Ipiales (Nariño), Ipiales somos todos	1.500	1.500	1.500	-	Tunja, Complejo de Servicios del Sur	1.280	1.440	1.347	--		
La Ceja (Antioquia)	1.000	1.000	1.000	+	Vallédupar, Mercabastos	1.101	1.322	1.235	+		
Manizales (Caldas)	900	1.100	1.000	=	Vallédupar, Mercado Nuevo	800	800	800	=		
Medellín, Central					Villavicencio, CAV	1.400	2.000	1.625	-		
Mayorista de Antioquia	700	1.000	888	+	Limón común Ciénaga						
Medellín, Plaza					Barranquilla, Barranquillita	750	1.188	965	++		
Minorista José María Villa	700	1.000	895	-	Cartagena, Bazurto	1.000	1.000	1.000	=		
Neiva, Surabastos	1.400	2.200	1.802	++	Santa Marta (Magdalena)	600	1.000	837	+++		
Palmira (Valle del Cauca)	1.500	1.900	1.688	++	Vallédupar, Mercado Nuevo	1.200	1.200	1.200	=		
Pamplona (Norte de Santander)	1.136	1.364	1.227	++	Limón común valluno						
Pasto (Nariño)	1.000	1.400	1.144	-	Buenaventura (Valle del Cauca)	2.500	3.000	2.767	+		
Pereira, La 41	1.000	1.200	1.163	+	Cali, Cavasa	1.167	1.333	1.250	-		
Pereira, Mercasa	1.200	1.500	1.300	+	Cali, Santa Helena	1.250	1.333	1.278	+		
San Gil (Santander)	920	1.200	1.031	-	Palmira (Valle del Cauca)	1.667	1.833	1.750	+		
Socorro (Santander)	1.400	1.600	1.533	+	Tuluá (Valle del Cauca)	1.167	1.500	1.313	++		
Sogamoso (Boyacá)	1.300	1.500	1.356	-	Limón mandarino						
Tuluá (Valle del Cauca)	800	1.000	875	--	Armenia, Mercar	1.200	1.400	1.275	+		
Tunja, Complejo de Servicios del Sur	1.000	1.100	1.037	+	Ibagué, Plaza La 21	1.000	1.100	1.050	+		
Ubaté (Cundinamarca)	1.300	1.500	1.400	=	La Ceja (Antioquia)	400	700	500	--		
Villavicencio, CAV	900	1.000	971	-	Medellín, Central						
Yopal (Casanare)	1.800	2.000	1.900	+	Mayorista de Antioquia	500	800	653	--		
Guayaba pera valluna					Medellín, Plaza						
Medellín, Central					Minorista José María Villa	500	800	673	-		
Mayorista de Antioquia	1.400	1.500	1.447	+	Peñol (Antioquia)	650	700	681	+		
Medellín, Plaza					Pereira, Mercasa	800	1.500	1.089	++		
Minorista José María Villa	1.200	1.400	1.310	+	Santa Bárbara (Antioquia)	200	200	200	---		
Gulupa					Villavicencio, CAV	600	800	673	-		
Bogotá, D. C., Corabastos	1.867	2.133	1.993	-	Yopal (Casanare)	650	750	700	--		
Medellín, Central					Limón Tahiti						
Mayorista de Antioquia	1.200	1.500	1.322	+	Armenia, Mercar	1.400	1.500	1.450	+		
Neiva, Surabastos	1.760	2.000	1.840	+	Barranquilla, Barranquillita	1.167	1.458	1.352	++		
Sonsón (Antioquia)	1.000	1.100	1.075	+++	Bogotá, D. C., Corabastos	1.714	2.143	1.862	---		
Higo					Bucaramanga, Centroabastos	1.200	1.400	1.346	-		
Bogotá, D. C., Corabastos	6.500	7.000	6.967	-	Bucaramanga, Mercados del centro	1.000	1.000	1.000	=		
Medellín, Central					Cali, Cavasa	1.300	1.400	1.350	--		
Mayorista de Antioquia	6.000	6.000	6.000	+	Cali, Santa Helena	1.600	1.800	1.700	-		
Sonsón (Antioquia)	2.800	3.000	2.950	+++	Cartagena, Bazurto	2.000	2.200	2.067	-		
Kiwi					Chiquinquirá (Boyacá)	2.429	2.429	2.429	-		
Arauca (Arauca)	6.000	6.000	6.000	=	Cúcuta, Cenabastos	1.364	1.591	1.439	-		
Bogotá, D. C., Corabastos	7.000	7.600	7.342	+	Duitama (Boyacá)	1.400	1.600	1.500	-		
Bucaramanga, Centroabastos	7.000	7.500	7.188	+	Ibagué, Plaza La 21	1.286	1.286	1.286	n.d.		
Cali, Cavasa	6.500	7.000	6.700	+	Manizales (Caldas)	1.600	1.700	1.650	+		
Cali, Santa Helena	5.500	6.000	5.750	+	Medellín, Central						
Cúcuta, Cenabastos	8.000	9.000	8.083	+	Mayorista de Antioquia	1.700	2.200	1.890	-		
Duitama (Boyacá)	7.000	7.000	7.000	n.d.	Medellín, Plaza						
Ibagué, Plaza La 21	7.500	8.000	7.750	+	Minorista José María Villa	1.800	2.500	2.125	--		
Manizales (Caldas)	7.000	8.000	7.250	-	Neiva, Surabastos	1.600	1.920	1.765	-		
Medellín, Central					Palmira (Valle del Cauca)	1.300	1.700	1.513	+		
Mayorista de Antioquia	6.500	7.400	7.020	+	Pamplona (Norte de Santander)	1.250	1.667	1.458	+		
Neiva, Surabastos	7.200	8.000	7.530	+	Pereira, Mercasa	1.500	2.000	1.744	-		
Pamplona (Norte de Santander)	9.000	9.000	9.000	n.d.	Rionegro (Antioquia)	2.200	2.600	2.467	+		
Pasto (Nariño)	7.778	9.444	8.796	+	San Gil (Santander)	880	1.040	969	++		
Pereira, La 41	7.000	7.800	7.267	+	Santa Bárbara (Antioquia)	1.300	1.600	1.438	+++		
Pereira, Mercasa	6.600	7.500	7.033	++	Sogamoso (Boyacá)	1.591	1.818	1.742	++		
Socorro (Santander)	8.000	8.500	8.333	++	Tuluá (Valle del Cauca)	1.200	1.400	1.238	+		
Sogamoso (Boyacá)	7.000	7.500	7.167	-	Tunja, Complejo de Servicios del Sur	1.600	1.600	1.600	+		
Tuluá (Valle del Cauca)	7.000	7.200	7.100	+	Ubaté (Cundinamarca)	2.727	2.727	2.727	++		
Tunja, Complejo de Servicios del Sur	8.333	8.556	8.378	+	Villavicencio, CAV	1.600	2.000	1.805	-		
Villavicencio, CAV	7.000	7.500	7.125	+	Lulo						
Limón común					Arauca (Arauca)	3.800	3.800	3.800	=		
Arauca (Arauca)	1.000	1.000	1.000	+++	Armenia, Mercar	2.800	3.000	2.925	-		
Armenia, Mercar	1.500	1.600	1.575	-	Barranquilla, Barranquillita	4.000	4.200	4.100	+		
Bogotá, D. C., Corabastos	1.143	1.286	1.200	--	Barranquilla, Granabastos	3.600	4.200	3.800	+		
Bucaramanga, Centroabastos	720	800	752	--	Bucaramanga, Centroabastos	2.400	2.720	2.516	+		
Cartago (Valle del Cauca)	1.800	2.000	1.975	+	Buenaventura (Valle del Cauca)	2.800	3.500	3.250	+		
Chiquinquirá (Boyacá)	1.714	1.714	1.714	=	Cali, Cavasa	2.500	2.800	2.650	+		
Cúcuta, Cenabastos	1.000	2.000	1.667	+++	Cali, Santa Helena	2.400	2.500	2.467	+		
Cúcuta, La Nueva Sexta	1.250	2.083	1.546	+	Cartagena, Bazurto	4.000	4.000	4.000	=		
Florencia (Caquetá)	1.120	1.600	1.307	+++	Cartago (Valle del Cauca)	2.800	3.000	2.900	+		
Ibagué, Plaza La 21	714	857	833	--	Chiquinquirá (Boyacá)	2.500	2.667	2.583	+		
Ipiales (Nariño), Ipiales somos todos	1.250	1.250	1.250	=	Cúcuta, Cenabastos	3.000	4.000	3.683	-		

Cuadro 2. Mercados mayoristas. Precios de venta de frutas frescas (continuación)
2016 (15 al 21 de octubre)

Productos y mercados	Pesos por kilogramo				Tendencia	Productos y mercados	Pesos por kilogramo				Tendencia	
	Mínimo	Máximo	Medio				Mínimo	Máximo	Medio			
Lulo (continuación)						Mango de azúcar						
Duitama (Boyacá)	2.800	3.000	2.900	-	Barranquilla, Barranquillita	3.520	3.680	3.591	-			
Florencia (Cauquetá)	2.600	2.800	2.730	-	Medellín, Central							
Ibagué, Plaza La 21	2.800	3.200	2.905	-	Mayorista de Antioquia	1.800	2.000	1.920	-			
Ipiales (Nariño), Ipiales somos todos	2.000	2.200	2.100	++	Mango manzano							
Manizales (Caldas)	2.800	3.200	3.000	=	Arauca (Arauca)	3.200	3.200	3.200	--			
Medellín, Central					Armenia, Mercar	1.200	1.300	1.233	---			
Mayorista de Antioquia	2.000	2.400	2.160	--	Buenaventura (Valle del Cauca)	1.700	2.300	1.950	-			
Medellín, Plaza					Cartago (Valle del Cauca)	1.400	1.800	1.600	---			
Minorista José María Villa	2.300	2.800	2.570	--	Manizales (Caldas)	2.000	2.500	2.300	-			
Neiva, Surabastos	2.200	2.800	2.463	-	Pereira, La 41	1.500	1.800	1.667	--			
Palmira (Valle del Cauca)	2.600	2.800	2.763	+	Pereira, Mercasa	1.400	1.600	1.456	---			
Pamplona (Norte de Santander)	2.500	3.200	2.820	-	Sogamoso (Boyacá)	1.400	1.600	1.533	=			
Pasto (Nariño)	1.957	2.609	2.300	+	Mango reina							
Pereira, La 41	2.700	3.000	2.783	+	Armenia, Mercar	700	1.000	883	---			
Pereira, Mercasa	2.400	2.800	2.583	+	Chiquinquirá (Boyacá)	1.500	1.800	1.575	---			
San Gil (Santander)	2.800	3.200	2.889	+	Ibagué, Plaza La 21	800	1.000	930	--			
Sogamoso (Boyacá)	2.600	3.000	2.778	-	Manizales (Caldas)	1.800	2.000	1.900	-			
Tuluá (Valle del Cauca)	2.500	3.000	2.700	-	Pereira, La 41	1.200	1.400	1.250	--			
Tunja, Complejo de Servicios del Sur	2.826	3.043	2.935	-	Pereira, Mercasa	1.000	1.200	1.100	---			
Vallédupar, Mercabastos	3.000	3.000	3.000	--	Tunja, Complejo de Servicios del Sur	909	1.227	1.055	---			
Villavicencio, CAV	2.400	2.800	2.583	+	Ubaté (Cundinamarca)	1.333	1.333	1.333	+			
Yopal (Casanare)	3.500	4.000	3.813	+	Mango Tommy							
Mandarina arrayana					Armenia, Mercar	1.400	1.600	1.467	--			
Bogotá, D. C., Corabastos	2.273	2.727	2.427	-	Bogotá, D. C., Corabastos	2.500	3.636	2.973	---			
Buenaventura (Valle del Cauca)	2.200	2.500	2.417	-	Bucaramanga, Centroabastos	2.800	2.800	2.800	--			
Cali, Cavasa	2.200	2.500	2.350	-	Cali, Cavasa	2.000	2.400	2.200	---			
Chiquinquirá (Boyacá)	1.400	1.400	1.400	=	Cartago (Valle del Cauca)	1.667	2.000	1.833	---			
Duitama (Boyacá)	1.200	1.400	1.300	--	Cúcuta, Cenabastos	2.400	2.800	2.633	n.d.			
Florencia (Cauquetá)	1.200	1.320	1.280	+	Ibagué, Plaza La 21	1.200	1.600	1.350	--			
Ibagué, Plaza La 21	1.600	1.600	1.600	=	Ipiales (Nariño), Ipiales somos todos	1.600	2.200	1.844	-			
Neiva, Surabastos	1.591	2.273	2.036	+	Manizales (Caldas)	2.800	3.000	2.967	-			
Popayán (Cauca)	1.520	1.600	1.580	-	Medellín, Central							
San Gil (Santander)	800	1.120	978	-	Mayorista de Antioquia	2.000	2.522	2.288	--			
Socorro (Santander)	920	1.000	973	--	Medellín, Plaza							
Sogamoso (Boyacá)	1.200	1.600	1.444	--	Minorista José María Villa	1.800	2.500	2.210	--			
Tuluá (Valle del Cauca)	1.800	2.000	1.867	=	Neiva, Surabastos	1.800	2.400	1.988	-			
Tunja, Complejo de Servicios del Sur	1.591	2.045	1.773	--	Palmira (Valle del Cauca)	2.800	3.000	2.850	-			
Ubaté (Cundinamarca)	2.000	2.000	2.000	=	Pasto (Nariño)	1.280	2.600	1.847	---			
Villavicencio, CAV	1.600	2.000	1.780	-	Pereira, La 41	1.800	2.300	2.050	---			
Mandarina común					Popayán (Cauca)	1.429	2.600	1.933	---			
Arauca (Arauca)	3.000	3.000	3.000	=	Rionegro (Antioquia)	2.400	4.000	3.322	--			
Barranquilla, Barranquillita	1.583	1.667	1.639	=	Socorro (Santander)	2.800	3.200	3.033	-			
Bucaramanga, Centroabastos	1.087	1.304	1.173	-	Sogamoso (Boyacá)	2.000	2.200	2.133	n.d.			
Bucaramanga, Mercados del centro	1.000	1.000	1.000	--	Tuluá (Valle del Cauca)	2.000	2.800	2.417	--			
Cartagena, Bazurto	1.682	1.818	1.792	--	Tunja, Complejo de Servicios del Sur	1.818	2.273	2.106	---			
Cúcuta, Cenabastos	1.000	1.400	1.161	--	Villavicencio, CAV	2.400	2.800	2.567	---			
Ipiales (Nariño), Ipiales somos todos	1.200	1.400	1.271	+	Mango Yulima							
Montería (Córdoba)	1.200	1.520	1.393	++	Armenia, Mercar	1.000	1.100	1.033	---			
Pamplona (Norte de Santander)	1.000	1.200	1.100	--	Duitama (Boyacá)	2.045	2.045	2.045	n.d.			
San Gil (Santander)	1.000	1.400	1.178	+	Florencia (Cauquetá)	1.520	1.520	1.520	n.d.			
Santa Bárbara (Antioquia)	400	600	475	--	Medellín, Plaza							
Socorro (Santander)	1.200	1.280	1.227	+	Minorista José María Villa	1.500	1.800	1.615	-			
Sogamoso (Boyacá)	1.200	1.400	1.311	--	Pereira, Mercasa	1.200	1.500	1.311	-			
Tunja, Complejo de Servicios del Sur	1.500	1.750	1.650	-	Sogamoso (Boyacá)	1.520	1.800	1.636	-			
Vallédupar, Mercabastos	1.320	1.800	1.540	-	Manzana nacional							
Villavicencio, CAV	800	1.000	883	-	Bogotá, D. C., Corabastos	2.500	2.750	2.597	+			
Mandarina Oneco					Medellín, Central							
Armenia, Mercar	1.200	1.300	1.233	=	Mayorista de Antioquia	3.000	3.000	3.000	--			
Armenia, Retiro	1.000	1.300	1.163	+	Tunja, Complejo de Servicios del Sur	2.000	2.200	2.073	-			
Cali, Cavasa	1.600	2.000	1.825	--	Manzana roja importada							
Cartago (Valle del Cauca)	1.800	2.200	2.000	--	Arauca (Arauca)	4.800	4.800	4.800	=			
Ibagué, Plaza La 21	1.600	1.600	1.600	=	Armenia, Mercar	4.211	4.211	4.211	=			
Manizales (Caldas)	1.000	1.300	1.125	-	Barranquilla, Barranquillita	4.474	4.842	4.689	=			
Medellín, Central					Bogotá, D. C., Corabastos	4.211	4.474	4.431	+			
Mayorista de Antioquia	1.000	1.500	1.215	--	Bucaramanga, Centroabastos	3.750	3.900	3.813	+			
Medellín, Plaza					Buenaventura (Valle del Cauca)	4.474	4.737	4.649	+			
Minorista José María Villa	1.000	1.700	1.330	--	Cali, Cavasa	3.842	3.947	3.912	+			
Pereira, Mercasa	600	1.200	900	---	Cali, Santa Helena	3.684	3.947	3.860	+			
Rionegro (Antioquia)	1.700	2.000	1.880	-	Cartagena, Bazurto	4.211	4.316	4.246	+			
Santa Bárbara (Antioquia)	400	500	450	---	Cartago (Valle del Cauca)	4.105	4.211	4.158	+			
Mango común					Cúcuta, Cenabastos	4.000	4.250	4.063	+			
Armenia, Mercar	700	800	750	+	Florencia (Cauquetá)	4.842	4.842	4.842	+			
Cali, Cavasa	1.800	2.000	1.933	-	Ibagué, Plaza La 21	4.211	4.737	4.474	-			
Cartago (Valle del Cauca)	1.500	1.800	1.650	--	Ipiales (Nariño), Ipiales somos todos	4.105	4.737	4.462	+			
Ibagué, Plaza La 21	600	800	680	-	La Ceja (Antioquia)	4.211	4.211	4.211	=			
Manizales (Caldas)	2.000	2.000	2.000	=	Manizales (Caldas)	4.211	4.474	4.375	-			
Medellín, Plaza					Medellín, Central							
Minorista José María Villa	1.200	1.600	1.365	-	Mayorista de Antioquia	3.684	4.211	3.974	+			
Neiva, Surabastos	1.000	1.200	1.093	-	Montería (Córdoba)	4.053	4.316	4.171	+			
Pereira, La 41	1.000	1.200	1.142	+	Neiva, Surabastos	4.211	4.737	4.508	=			
Pereira, Mercasa	1.200	1.300	1.222	-	Palmira (Valle del Cauca)	3.947	4.211	4.013	-			
Sogamoso (Boyacá)	1.000	1.400	1.267	n.d.								
Tunja, Complejo de Servicios del Sur	1.087	1.174	1.096	--								


**Cuadro 2. Mercados mayoristas. Precios de venta de frutas frescas (continuación)
2016 (15 al 21 de octubre)**

Productos y mercados	Pesos por kilogramo				Tendencia	Productos y mercados	Pesos por kilogramo				Tendencia
	Mínimo	Máximo	Medio	Precios			Mínimo	Máximo	Medio	Precios	
Manzana roja importada (continuación)						Maracuyá (continuación)					
Pamplona (Norte de Santander)	4.500	4.500	4.500		=	Bogotá, D. C., Corabastos	2.800	3.400	3.088		-
Pasto (Nariño)	4.105	4.737	4.456		+	Bucaramanga, Centroabastos	1.867	2.000	1.925		--
Pereira, La 41	4.105	4.211	4.175		+	Buenaventura (Valle del Cauca)	2.400	2.600	2.533		+
Pereira, Mercasa	4.105	4.211	4.175		-	Cali, Cavasa	2.100	2.600	2.369		-
Popayán (Cauca)	3.895	3.947	3.941		-	Cali, Santa Helena	2.000	2.100	2.017		++
Rionegro (Antioquia)	4.211	4.895	4.469		+	Cartago (Valle del Cauca)	2.000	2.400	2.200		+
San Gil (Santander)	4.500	4.600	4.533		+	Chiquinquirá (Boyacá)	3.000	3.000	3.000		=
Sincelejo (Sucre)	4.250	4.250	4.250		+	Cúcuta, Cenabastos	2.400	3.000	2.746		+
Sogamoso (Boyacá)	4.500	4.500	4.500		+	Duitama (Boyacá)	2.000	2.200	2.100		-
Tuluá (Valle del Cauca)	4.211	4.474	4.329		+	Ibagué, Plaza La 21	2.160	2.400	2.350		+
Tunja, Complejo de Servicios del Sur	4.737	5.000	4.974		+	La Ceja (Antioquia)	1.800	2.000	1.967		-
Valledupar, Mercado Nuevo	4.474	4.474	4.474		=	Manizales (Caldas)	1.600	2.000	1.825		--
Villavicencio, CAV	4.211	4.474	4.309		+	Medellín, Plaza					
Yopal (Casanare)	4.737	5.000	4.868		=	Minorista José María Villa	1.800	2.200	1.970		-
						Montería (Córdoba)	1.800	2.000	1.883		-
Manzana royal gala importada						Palmira (Valle del Cauca)	2.300	2.500	2.388		+
Armenia, Mercar	4.211	4.211	4.211		=	Pamplona (Norte de Santander)	3.000	3.000	3.000		+
Bogotá, D. C., Corabastos	4.421	4.737	4.503		+	Pasto (Nariño)	2.333	2.833	2.522		+
Bucaramanga, Centroabastos	3.750	4.100	4.011		+	Pereira, La 41	2.000	2.400	2.188		+
Cali, Cavasa	4.105	4.211	4.175		+	Pereira, Mercasa	2.000	2.800	2.464		+
Cali, Santa Helena	3.842	3.947	3.895		-	Popayán (Cauca)	2.200	2.700	2.417		+
Cartago (Valle del Cauca)	3.947	4.211	4.026		+	Rionegro (Antioquia)	2.300	2.700	2.550		-
Chiquinquirá (Boyacá)	5.263	5.263	5.263		=	San Gil (Santander)	2.000	2.720	2.462		+
Cúcuta, Cenabastos	4.000	4.500	4.125		+	Santa Bárbara (Antioquia)	1.300	1.500	1.363		+
Florencia (Caquetá)	4.737	4.737	4.737		+	Sincelejo (Sucre)	2.000	2.000	2.000		n.d.
Ibagué, Plaza La 21	4.211	4.737	4.605		-	Socorro (Santander)	2.400	2.560	2.453		+++
Ipiales (Nariño), Ipiales somos todos	4.737	4.737	4.737		+	Sogamoso (Boyacá)	2.000	2.200	2.133		-
La Ceja (Antioquia)	4.211	4.737	4.503		=	Sonsón (Antioquia)	1.400	1.500	1.425		--
Manizales (Caldas)	4.316	4.474	4.421		=	Tuluá (Valle del Cauca)	2.000	2.300	2.113		+
Medellín, Central						Tunja, Complejo de Servicios del Sur	2.300	2.500	2.413		-
Mayorista de Antioquia	3.947	4.474	4.229		+	Ubaté (Cundinamarca)	3.300	3.300	3.300		-
Montería (Córdoba)	3.684	4.211	4.035		+	Villavicencio, CAV	2.800	3.200	2.958		+
Neiva, Surabastos	4.474	5.000	4.704		+	Yopal (Casanare)	1.800	2.000	1.900		=
Palmira (Valle del Cauca)	4.105	4.316	4.211		-						
Pasto (Nariño)	4.474	5.000	4.696		+	Maracuyá antioqueño					
Pereira, La 41	4.105	4.526	4.298		+	Medellín, Central					
Rionegro (Antioquia)	4.211	4.842	4.446		-	Mayorista de Antioquia	1.400	1.800	1.608		--
San Gil (Santander)	4.500	5.000	4.833		+	Montería (Córdoba)	1.800	2.500	1.992		--
Socorro (Santander)	4.750	5.000	4.917		+	Sincelejo (Sucre)	2.000	2.200	2.067		-
Sogamoso (Boyacá)	4.500	4.500	4.500		+						
Tuluá (Valle del Cauca)	4.316	4.316	4.316		=	Maracuyá huilense					
Tunja, Complejo de Servicios del Sur	4.737	5.000	4.974		+	Florencia (Caquetá)	2.560	2.560	2.560		+++
Ubaté (Cundinamarca)	5.000	5.000	5.000		+	Neiva, Surabastos	2.000	2.720	2.363		-
Valledupar, Mercado Nuevo	4.250	4.250	4.250		+						
Villavicencio, CAV	4.474	4.474	4.474		+	Maracuyá santandereano					
						Barranquilla, Barranquillita	2.533	3.067	2.672		-
Manzana verde importada						Barranquilla, Granabastos	2.600	2.667	2.617		-
Armenia, Mercar	4.211	4.474	4.386		-	Santa Marta (Magdalena)	2.533	3.000	2.760		-
Barranquilla, Barranquillita	5.000	5.105	5.048		+	Valledupar, Mercabastos	2.333	2.667	2.514		--
Bogotá, D. C., Corabastos	4.474	4.737	4.686		+						
Bucaramanga, Centroabastos	3.900	4.000	3.940		=	Maracuyá valluno					
Buenaventura (Valle del Cauca)	4.737	5.263	4.912		+	Barranquilla, Barranquillita	2.600	3.200	2.858		-
Cali, Cavasa	4.211	4.474	4.307		-	Barranquilla, Granabastos	2.700	2.800	2.725		-
Cali, Santa Helena	4.211	4.474	4.281		-	Cartagena, Bazurto	3.000	3.300	3.200		-
Cartagena, Bazurto	4.211	4.316	4.281		-	Medellín, Central					
Cartago (Valle del Cauca)	4.105	4.316	4.211		+	Mayorista de Antioquia	3.000	3.200	3.133		+
Chiquinquirá (Boyacá)	5.263	5.789	5.373		-						
Cúcuta, Cenabastos	4.000	4.500	4.250		-	Melón Cantalup					
Duitama (Boyacá)	4.500	4.750	4.625		-	Arauca (Arauca)	3.000	3.000	3.000		=
Florencia (Caquetá)	4.737	4.842	4.789		+	Armenia, Mercar	1.600	1.700	1.675		+
Ibagué, Plaza La 21	4.737	5.000	4.868		+	Barranquilla, Barranquillita	2.000	2.200	2.142		+
Ipiales (Nariño), Ipiales somos todos	4.737	4.737	4.737		+	Bogotá, D. C., Corabastos	1.700	2.000	1.860		+++
La Ceja (Antioquia)	4.211	4.474	4.357		+	Bucaramanga, Centroabastos	1.700	1.900	1.786		+
Manizales (Caldas)	4.474	4.474	4.474		-	Cali, Cavasa	1.200	1.400	1.281		-
Medellín, Central						Cali, Santa Helena	1.300	1.400	1.333		-
Mayorista de Antioquia	4.211	4.474	4.342		=	Cartagena, Bazurto	1.700	2.125	1.933		-
Montería (Córdoba)	4.474	4.842	4.654		+	Cartago (Valle del Cauca)	1.700	2.000	1.900		-
Neiva, Surabastos	4.421	5.526	4.704		-	Chiquinquirá (Boyacá)	1.500	1.800	1.650		+
Palmira (Valle del Cauca)	4.474	4.737	4.539		=	Cúcuta, Cenabastos	1.200	1.800	1.544		+
Pamplona (Norte de Santander)	4.500	4.750	4.625		-	Cúcuta, La Nueva Sexta	1.500	1.800	1.700		++
Pasto (Nariño)	4.474	5.000	4.737		+	Duitama (Boyacá)	2.000	2.000	2.000		+
Pereira, Mercasa	4.211	4.526	4.404		+	Ibagué, Plaza La 21	1.200	1.600	1.467		++
Rionegro (Antioquia)	4.368	4.737	4.521		+	Ipiales (Nariño), Ipiales somos todos	1.700	1.800	1.783		++
San Gil (Santander)	4.750	5.000	4.944		+	Manizales (Caldas)	1.500	2.000	1.738		-
Sincelejo (Sucre)	4.500	4.800	4.592		+	Medellín, Central					
Socorro (Santander)	5.000	5.000	5.000		=	Mayorista de Antioquia	1.700	2.000	1.870		+
Sogamoso (Boyacá)	4.500	4.500	4.500		=	Montería (Córdoba)	2.000	2.300	2.125		--
Tuluá (Valle del Cauca)	4.474	4.526	4.500		+	Neiva, Surabastos	1.500	1.800	1.734		+++
Tunja, Complejo de Servicios del Sur	5.000	5.263	5.105		+	Palmira (Valle del Cauca)	1.200	1.400	1.325		-
Valledupar, Mercado Nuevo	4.474	4.474	4.474		=	Pamplona (Norte de Santander)	2.000	2.000	2.000		=
Villavicencio, CAV	4.737	4.737	4.737		+	Pasto (Nariño)	1.800	2.000	1.967		+
Yopal (Casanare)	4.737	5.000	4.868		=	Pereira, La 41	1.500	2.000	1.775		+
						Pereira, Mercasa	1.500	1.800	1.700		-
Maracuyá						San Gil (Santander)	1.320	1.600	1.431		+
Arauca (Arauca)	1.667	1.667	1.667		=	Santa Marta (Magdalena)	2.000	2.200	2.075		+
Armenia, Mercar	1.900	2.200	2.013		++	Sincelejo (Sucre)	3.000	3.000	3.000		=
						Socorro (Santander)	1.200	1.600	1.380		++

Cuadro 2. Mercados mayoristas. Precios de venta de frutas frescas (continuación)
2016 (15 al 21 de octubre)

Productos y mercados	Pesos por kilogramo				Tendencia	Productos y mercados	Pesos por kilogramo				Tendencia
	Mínimo	Máximo	Medio				Mínimo	Máximo	Medio		
Melón Cantalup (continuación)						Naranja Valencia (continuación)					
Sogamoso (Boyacá)	1.600	1.800	1.733	=		Bucaramanga, Centroabastos	400	560	452	--	
Tunja, Complejo de Servicios del Sur	1.800	2.000	1.927	++		Bucaramanga, Mercados del centro	400	400	400	---	
Valledupar, Mercado Nuevo	1.600	1.700	1.667	+		Buenaventura (Valle del Cauca)	1.100	1.200	1.137	-	
Villavicencio, CAV	2.000	2.200	2.025	+		Cali, Santa Helena	500	520	507	-	
Mora de Castilla						Cartagena, Bazurto	900	980	920	+	
Arauca (Arauca)	1.600	1.600	1.600	=		Cartago (Valle del Cauca)	520	560	537	--	
Armenia, Mercar	2.800	3.000	2.900	=		Cúcuta, Cenabastos	700	800	711	+	
Barranquilla, Barranquillita	1.920	3.520	2.660	+		Duitama (Boyacá)	1.000	1.091	1.045	+	
Barranquilla, Granabastos	1.760	3.200	2.480	+		Ipiales (Nariño), Ipiales somos todos	700	750	746	-	
Bogotá, D. C., Corabastos	2.154	2.308	2.200	-		La Ceja (Antioquia)	900	1.300	1.100	-	
Bucaramanga, Centroabastos	1.760	2.800	2.207	++		Manizales (Caldas)	600	800	717	-	
Buenaventura (Valle del Cauca)	2.600	3.000	2.833	-		Medellín, Central					
Cali, Cavasa	1.840	2.080	1.995	++		Mayorista de Antioquia	900	1.100	948	-	
Cali, Santa Helena	1.840	2.000	1.893	-		Medellín, Plaza					
Cartagena, Bazurto	2.000	2.000	2.000	=		Minorista José María Villa	700	1.200	975	-	
Cartago (Valle del Cauca)	2.200	2.800	2.525	-		Montería (Córdoba)	660	800	738	-	
Chiquinquirá (Boyacá)	2.000	2.500	2.333	---		Palmira (Valle del Cauca)	500	760	648	---	
Cúcuta, Cenabastos	1.667	2.000	1.758	-		Pasto (Nariño)	800	1.000	917	+	
Duitama (Boyacá)	2.000	2.000	2.000	=		Pereira, Mercasa	400	700	567	---	
El Santuario (Antioquia)	1.200	1.300	1.263	++		Rionegro (Antioquia)	1.300	1.500	1.425	+	
Ibagué, Plaza La 21	1.600	2.000	1.783	-		Santa Marta (Magdalena)	1.200	1.200	1.200	=	
Ipiales (Nariño), Ipiales somos todos	1.375	1.625	1.552	++		Sincelejo (Sucre)	700	740	713	-	
Manizales (Caldas)	2.200	3.000	2.550	-		Sogamoso (Boyacá)	1.100	1.300	1.211	-	
Marinilla (Antioquia)	1.700	2.000	1.850	-		Tunja, Complejo de Servicios del Sur	900	1.100	997	+	
Medellín, Central						Valledupar, Mercado Nuevo	680	680	680	-	
Mayorista de Antioquia	1.300	1.800	1.531	+		Villavicencio, CAV	680	720	701	-	
Medellín, Plaza						Yopal (Casanare)	900	1.000	950	---	
Minorista José María Villa	1.400	2.000	1.600	+		Papaya hawaiana					
Montería (Córdoba)	2.000	2.333	2.153	+		La Ceja (Antioquia)	1.500	1.600	1.517	-	
Neiva, Surabastos	1.040	1.600	1.333	---		Medellín, Central					
Palmira (Valle del Cauca)	2.000	2.160	2.120	-		Mayorista de Antioquia	1.250	1.429	1.318	-	
Pamplona (Norte de Santander)	1.920	2.400	2.147	+		Medellín, Plaza					
Pasto (Nariño)	1.750	2.250	2.000	++		Minorista José María Villa	800	1.000	867	---	
Pereira, La 41	1.700	2.000	1.850	+		Rionegro (Antioquia)	1.650	1.750	1.700	---	
Pereira, Mercasa	2.000	2.500	2.244	-		Papaya Maradol					
Popayán (Cauca)	1.280	1.360	1.320	+++		Arauca (Arauca)	2.000	2.000	2.000	=	
Rionegro (Antioquia)	2.400	2.800	2.613	-		Armenia, Mercar	1.000	1.100	1.033	---	
San Gil (Santander)	1.200	1.440	1.298	+		Barranquilla, Barranquillita	2.000	2.200	2.075	-	
San Vicente (Antioquia)	1.400	1.500	1.463	-		Bogotá, D. C., Corabastos	1.222	1.944	1.492	-	
Santa Marta (Magdalena)	2.000	2.400	2.197	-		Buenaventura (Valle del Cauca)	1.300	1.600	1.467	-	
Sincelejo (Sucre)	2.800	3.000	2.900	=		Cali, Cavasa	1.000	1.200	1.131	-	
Socorro (Santander)	1.500	1.800	1.733	-		Cali, Santa Helena	1.200	1.400	1.283	-	
Sogamoso (Boyacá)	1.900	2.000	1.967	-		Cartagena, Bazurto	1.875	1.875	1.875	+++	
Tuluá (Valle del Cauca)	1.600	1.840	1.720	-		Cartago (Valle del Cauca)	1.100	1.400	1.263	-	
Tunja, Complejo de Servicios del Sur	2.200	3.200	2.540	+		Chiquinquirá (Boyacá)	800	880	840	-	
Ubaté (Cundinamarca)	3.125	3.125	3.125	-		Cúcuta, La Nueva Sexta	1.000	1.400	1.263	+	
Valledupar, Mercabastos	2.000	2.400	2.242	+		Ibagué, Plaza La 21	1.000	1.700	1.244	---	
Villavicencio, CAV	2.167	2.500	2.375	-		Ipiales (Nariño), Ipiales somos todos	1.800	1.800	1.800	+	
Yopal (Casanare)	3.125	3.500	3.313	---		La Ceja (Antioquia)	1.700	1.900	1.800	-	
Naranja común						Manizales (Caldas)	1.000	1.300	1.125	---	
Arauca (Arauca)	1.200	1.200	1.200	=		Medellín, Central					
Chiquinquirá (Boyacá)	400	600	500	+		Mayorista de Antioquia	1.800	2.000	1.880	-	
Cúcuta, Cenabastos	400	667	529	+		Medellín, Plaza					
Cúcuta, La Nueva Sexta	500	733	626	+		Minorista José María Villa	500	700	550	---	
Ibagué, Plaza La 21	400	512	476	-		Neiva, Surabastos	1.200	1.700	1.491	-	
Montería (Córdoba)	640	800	715	-		Palmira (Valle del Cauca)	1.100	1.300	1.213	-	
Neiva, Surabastos	240	400	316	-		Pamplona (Norte de Santander)	1.500	2.000	1.917	-	
Pamplona (Norte de Santander)	300	500	350	---		Pasto (Nariño)	1.200	1.800	1.567	-	
San Gil (Santander)	400	600	471	+		Pereira, Mercasa	1.000	1.500	1.194	-	
Santa Bárbara (Antioquia)	400	600	488	+++		Rionegro (Antioquia)	2.200	2.400	2.315	+	
Santa Marta (Magdalena)	720	800	773	-		San Gil (Santander)	1.000	1.250	1.083	-	
Socorro (Santander)	400	440	427	-		Socorro (Santander)	800	1.000	893	+	
Sonsón (Antioquia)	360	400	390	+++		Sogamoso (Boyacá)	1.000	1.200	1.106	+	
Tunja, Complejo de Servicios del Sur	467	583	525	+		Tuluá (Valle del Cauca)	800	900	825	-	
Ubaté (Cundinamarca)	700	760	730	-		Tunja, Complejo de Servicios del Sur	1.111	1.278	1.152	-	
Valledupar, Mercado Nuevo	560	600	573	-		Ubaté (Cundinamarca)	1.111	1.111	1.111	=	
Naranja Sweet						Valledupar, Mercado Nuevo	800	800	800	-	
Armenia, Mercar	540	560	555	-		Villavicencio, CAV	1.100	1.250	1.177	+	
Armenia, Retiro	500	520	503	-		Papaya melona					
Bogotá, D. C., Corabastos	1.000	1.150	1.097	-		Bucaramanga, Centroabastos	920	920	920	-	
Cali, Cavasa	500	600	583	---		Medellín, Central					
Cartago (Valle del Cauca)	700	800	747	-		Mayorista de Antioquia	800	1.200	1.027	-	
Ibagué, Plaza La 21	800	900	875	-		Papaya redonda					
Neiva, Surabastos	700	950	765	+		Bucaramanga, Centroabastos	750	750	750	=	
Pasto (Nariño)	900	1.100	983	-		Medellín, Central					
Pereira, Mercasa	400	800	622	---		Mayorista de Antioquia	800	1.200	1.027	-	
Popayán (Cauca)	700	800	749	-		Papaya tainung					
Tuluá (Valle del Cauca)	700	800	740	-		Barranquilla, Barranquillita	1.500	1.600	1.525	-	
Naranja Valencia						Bogotá, D. C., Corabastos	2.100	2.500	2.333	-	
Armenia, Mercar	460	500	470	-		Cartagena, Bazurto	1.600	1.600	1.600	=	
Armenia, Retiro	400	400	400	-		Medellín, Central					
Barranquilla, Barranquillita	880	920	908	+		Mayorista de Antioquia	800	1.200	1.100	-	
Bogotá, D. C., Corabastos	1.000	1.150	1.097	-							


**Cuadro 2. Mercados mayoristas. Precios de venta de frutas frescas (continuación)
2016 (15 al 21 de octubre)**

Productos y mercados	Pesos por kilogramo				Tenden- cia	Productos y mercados	Pesos por kilogramo				Tenden- cia			
	Mínimo	Máximo	Medio				Mínimo	Máximo	Medio					
Papaya tainung (continuación)						Piña gold (continuación)								
Montería (Córdoba)	680	720	693	+	Cali, Santa Helena	1.000	1.100	1.017	--	Cartago (Valle del Cauca)	1.200	1.300	1.267	-
Santa Marta (Magdalena)	1.000	1.000	1.000	+	Cúcuta, Cenabastos	1.000	2.000	1.625	+++	Duitama (Boyacá)	1.273	1.364	1.318	=
Sincelejo (Sucre)	633	667	663	-	Ibagué, Plaza La 21	1.300	1.500	1.383	+	Manizales (Caldas)	1.200	1.400	1.275	+
Villavicencio, CAV	1.100	1.350	1.219	+	Medellín, Central					Mayorista de Antioquia	1.000	1.300	1.163	-
Patilla					Medellín, Plaza					Minorista José María Villa	1.000	1.500	1.229	+
Armenia, Mercar	700	800	750	-	Neiva, Surabastos	1.200	1.600	1.403	-	Palmira (Valle del Cauca)	1.100	1.200	1.167	+
Barranquilla, Barranquillita	880	900	895	=	Pasto (Nariño)	1.200	1.400	1.300	+	Pereira, Mercasa	1.300	1.500	1.400	+
Bogotá, D. C., Corabastos	700	850	754	-	Santa Marta (Magdalena)	1.700	1.800	1.747	-	Sogamoso (Boyacá)	1.400	1.500	1.433	-
Bucaramanga, Centroabastos	850	1.000	911	+	Tuluá (Valle del Cauca)	1.200	1.300	1.217	+	Tunja, Complejo de Servicios del Sur	1.545	1.636	1.618	+
Cali, Cavasa	800	900	833	-	Villavicencio, CAV	900	1.100	1.013	-					
Cali, Santa Helena	900	900	900	=	Piña manzana					Cali, Cavasa	800	900	833	=
Cartagena, Bazurto	680	700	697	-	Cali, Santa Helena	800	800	800	--	La Ceja (Antioquia)	1.150	1.250	1.217	-
Cartago (Valle del Cauca)	800	1.000	933	=	Manizales (Caldas)	1.100	1.300	1.175	+	Medellín, Central				
Cúcuta, Cenabastos	800	1.000	926	-	Mayorista de Antioquia	1.000	1.200	1.100	+	Medellín, Plaza				
Ibagué, Plaza La 21	600	800	700	--	Minorista José María Villa	900	1.200	1.017	+	Pasto (Nariño)	1.250	1.400	1.350	-
Medellín, Central					Pereira, La 41	1.400	1.700	1.525	+	Pereira, Mercasa	1.000	1.200	1.067	+
Mayorista de Antioquia	700	700	700	-	Pereira, Mercasa	900	900	900	-	Popayán (Cauca)	1.000	1.200	1.088	+
Medellín, Plaza					Rionegro (Antioquia)	850	1.000	908	+	Tuluá (Valle del Cauca)	850	1.000	908	+
Minorista José María Villa	500	750	675	-	Piña perolera					Arauca (Arauca)	2.640	2.640	2.640	=
Montería (Córdoba)	700	800	733	-	Barranquilla, Barranquillita	1.000	1.120	1.040	+	Barranquilla, Granabastos	1.040	1.200	1.144	-
Palmira (Valle del Cauca)	1.000	1.200	1.108	-	Bogotá, D. C., Corabastos	688	844	752	-	Bogotá, D. C., Corabastos	667	733	693	--
Pasto (Nariño)	600	1.200	867	--	Bucaramanga, Centroabastos	1.200	1.200	1.200	=	Cartagena, Bazurto	920	1.040	987	-
Popayán (Cauca)	900	950	917	-	Chiquinquirá (Boyacá)	1.067	1.067	1.067	=	Cúcuta, La Nueva Sexta	833	833	833	-
San Gil (Santander)	900	1.100	989	-	Duitama (Boyacá)					Medellín, Central	900	900	900	=
Santa Marta (Magdalena)	1.000	1.300	1.193	-	Medellín, Central					Mayorista de Antioquia	880	1.120	977	-
Sincelejo (Sucre)	650	750	683	-	Mayorista de Antioquia	1.071	1.250	1.164	-	Montería (Córdoba)	833	933	900	+
Socorro (Santander)	800	1.000	850	--	Neiva, Surabastos	600	1.000	822	-	San Gil (Santander)	667	900	772	-
Tuluá (Valle del Cauca)	800	1.100	992	-	Pamplona (Norte de Santander)	833	933	878	=	Socorro (Santander)	833	867	846	-
Tunja, Complejo de Servicios del Sur	700	800	742	-	San Gil (Santander)	600	1.000	822	-	Sogamoso (Boyacá)	571	657	614	--
Vallédupar, Mercado Nuevo	750	800	775	-	Socorro (Santander)	667	900	772	-	Tunja, Complejo de Servicios del Sur	1.120	1.200	1.191	+
Patilla baby					Vallédupar, Mercado Nuevo	758	909	880	-	Villavicencio, CAV				
Bogotá, D. C., Corabastos	2.300	2.500	2.328	-	Pitahaya					Arauca (Arauca)	7.000	7.000	7.000	--
Medellín, Central					Arauca (Arauca)	6.500	8.000	7.578	+++	Bogotá, D. C., Corabastos	6.000	7.000	6.667	++
Mayorista de Antioquia	2.000	2.200	2.175	n.d.	Bucaramanga, Centroabastos					Medellín, Central	6.500	8.500	7.333	+++
Tuluá (Valle del Cauca)	1.600	1.800	1.700	n.d.	Medellín, Central					Neiva, Surabastos	6.000	9.000	7.319	+
Pera importada					Mayorista de Antioquia					Villavicencio, CAV	7.000	9.000	7.729	++
Armenia, Mercar	3.750	4.000	3.917	=	Arauca (Arauca)					Tangelo				
Bogotá, D. C., Corabastos	4.000	4.250	4.207	+	Bogotá, D. C., Corabastos	1.600	1.800	1.728	-	Bogotá, D. C., Corabastos	1.000	1.400	1.179	-
Bucaramanga, Centroabastos	3.750	4.000	3.859	+	Bucaramanga, Centroabastos	1.800	1.900	1.850	=	Cartago (Valle del Cauca)	1.000	1.500	1.288	--
Buenaventura (Valle del Cauca)	4.474	4.737	4.693	+	Medellín, Central					Manizales (Caldas)	1.600	2.000	1.875	--
Cali, Cavasa	3.947	4.474	4.193	+	Mayorista de Antioquia	1.600	2.000	1.875	--	Medellín, Central	800	1.300	1.089	--
Cartagena, Bazurto	3.684	3.789	3.719	-	Pereira, Mercasa	2.000	2.500	2.225	+	Rionegro (Antioquia)	1.200	1.400	1.235	--
Cartago (Valle del Cauca)	3.947	4.211	4.118	+	Rionegro (Antioquia)	1.750	1.750	1.750	+	Tunja, Complejo de Servicios del Sur	1.200	1.400	1.243	+
Chiquinquirá (Boyacá)	4.211	4.211	4.211	=	Socorro (Santander)					Villavicencio, CAV				
Florencia (Cauca)	4.632	4.842	4.737	+	Ubate (Cundinamarca)					Tomate de árbol				
Ibagué, Plaza La 21	4.211	4.474	4.408	+	Villavicencio, CAV					Arauca (Arauca)	2.500	2.500	2.500	=
Ipiales (Nariño), Ipiales somos todos	4.211	4.737	4.474	+						Armenia, Mercar	1.600	1.680	1.660	+++
Manizales (Caldas)	3.750	4.250	4.019	-						Barranquilla, Barranquillita	1.400	1.500	1.475	=
Medellín, Central										Bucaramanga, Centroabastos	1.700	1.700	1.700	=
Mayorista de Antioquia	4.211	4.474	4.342	++						Cali, Cavasa	1.000	1.100	1.046	+
Montería (Córdoba)	3.789	4.211	4.044	+										
Neiva, Surabastos	4.611	5.278	4.871	+										
Palmira (Valle del Cauca)	3.947	4.211	4.079	+										
Pamplona (Norte de Santander)	4.250	4.500	4.375	+										
Pasto (Nariño)	4.211	4.737	4.450	+										
Pereira, La 41	3.750	4.350	4.100	+										
Pereira, Mercasa	4.000	4.300	4.167	+										
Rionegro (Antioquia)	3.947	5.000	4.325	+										
San Gil (Santander)	4.500	4.500	4.500	=										
Sincelejo (Sucre)	4.400	5.000	4.783	++										
Socorro (Santander)	4.000	4.750	4.292	++										
Sogamoso (Boyacá)	4.000	4.250	4.083	+										
Tuluá (Valle del Cauca)	4.211	4.421	4.316	+										
Tunja, Complejo de Servicios del Sur	4.211	4.474	4.362	+										
Vallédupar, Mercado Nuevo	3.750	3.750	3.750	=										
Villavicencio, CAV	4.000	4.500	4.177	+										
Yopal (Casanare)	4.500	4.750	4.625	+										
Pera nacional														
Arauca (Arauca)	1.292	1.292	1.292	=										
Bogotá, D. C., Corabastos	3.478	3.696	3.528	+										
Chiquinquirá (Boyacá)	3.000	3.000	3.000	=										
Medellín, Central														
Mayorista de Antioquia	2.917	3.125	3.012	+										
San Gil (Santander)	3.200	3.400	3.307	+										
Socorro (Santander)	3.400	3.600	3.533	n.d.										
Sogamoso (Boyacá)	3.000	3.200	3.178	+										
Tunja, Complejo de Servicios del Sur	2.800	3.000	2.860	-										

**Cuadro 2. Mercados mayoristas. Precios de venta de frutas frescas (conclusión)
2016 (15 al 21 de octubre)**

Productos y mercados	Pesos por kilogramo				Tendencia	Productos y mercados	Pesos por kilogramo				Tendencia
	Mínimo	Máximo	Medio	Precios			Mínimo	Máximo	Medio	Precios	
Tomate de árbol (continuación)						Uva Isabela (continuación)					
Bucaramanga, Centroabastos	1.520	1.600	1.573		=	Duitama (Boyacá)	2.500	2.500	2.500		+
Buenaventura (Valle del Cauca)	1.600	2.000	1.800		+	Ibagué, Plaza La 21	1.840	2.000	1.920		--
Cali, Cavasa	1.300	1.500	1.388		+	Ipiales (Nariño), Ipiales somos todos	1.920	2.000	1.967		-
Cali, Santa Helena	1.200	1.300	1.250		-	Medellín, Central					
Cartagena, Bazurto	1.500	1.500	1.500		+	Mayorista de Antioquia	2.800	3.200	3.040		-
Cartago (Valle del Cauca)	1.800	2.000	1.875		-	Neiva, Surabastos	1.800	2.300	2.119		+
Chiquinquirá (Boyacá)	2.000	2.250	2.135		+	Palmira (Valle del Cauca)	1.840	2.000	1.947		+
Duitama (Boyacá)	2.000	2.000	2.000		=	Pamplona (Norte de Santander)	3.400	4.000	3.700		=
El Carmen de Viboral (Antioquia)	1.000	1.000	1.000		+	Pasto (Nariño)	1.840	2.160	2.009		=
El Santuario (Antioquia)	1.100	1.200	1.150		+++	Popayán (Cauca)	2.000	2.080	2.020		+
Ibagué, Plaza La 21	1.600	2.000	1.863		+	Rionegro (Antioquia)	2.800	3.600	3.080		-
Ipiales (Nariño), Ipiales somos todos	1.267	1.545	1.433		+	San Gil (Santander)	2.800	3.200	3.067		-
La Ceja (Antioquia)	1.300	1.500	1.367		+	Sogamoso (Boyacá)	2.333	2.500	2.389		+
Manizales (Caldas)	1.320	1.480	1.390		+	Tuluá (Valle del Cauca)	2.000	2.160	2.080		=
Marinilla (Antioquia)	1.000	1.200	1.088		+	Tunja, Complejo de Servicios del Sur	2.160	2.400	2.224		-
Medellín, Central						Ubaté (Cundinamarca)	2.600	2.600	2.600		+
Mayorista de Antioquia	1.300	1.400	1.348		+	Villavicencio, CAV	2.560	3.040	2.773		+
Medellín, Plaza						Yopal (Casanare)	3.200	3.600	3.400		=
Minorista José María Villa	1.300	1.500	1.425		+	Uva negra					
Montería (Córdoba)	1.400	1.600	1.497		+	Sogamoso (Boyacá)	2.667	2.917	2.778		-
Neiva, Surabastos	1.600	2.000	1.906		+	Uva red globe nacional					
Palmira (Valle del Cauca)	1.400	1.600	1.488		+	Armenia, Mercar	3.040	3.200	3.120		+
Pamplona (Norte de Santander)	1.250	1.667	1.551		+	Barranquilla, Barranquillita	3.840	4.000	3.949		-
Pasto (Nariño)	1.400	1.800	1.620		+	Barranquilla, Granabastos	4.500	5.200	4.933		-
Peñol (Antioquia)	1.100	1.300	1.222		+	Bogotá, D. C., Corabastos	3.091	4.222	3.614		+
Pereira, La 41	1.600	1.700	1.633		+	Bucaramanga, Centroabastos	2.727	3.182	2.992		-
Pereira, Mercasa	1.500	1.700	1.569		-	Cali, Cavasa	3.444	3.667	3.574		+
Popayán (Cauca)	1.408	1.488	1.444		+++	Cali, Santa Helena	3.627	3.733	3.680		-
Rionegro (Antioquia)	1.100	1.300	1.153		+	Cartagena, Bazurto	5.333	5.556	5.407		-
San Gil (Santander)	2.000	2.200	2.067		+	Cartago (Valle del Cauca)	3.500	4.000	3.650		-
San Vicente (Antioquia)	1.100	1.250	1.175		+	Ibagué, Plaza La 21	3.200	3.360	3.267		+
Santa Marta (Magdalena)	1.600	2.000	1.780		-	Manizales (Caldas)	3.040	3.200	3.120		+
Sincelejo (Sucre)	1.429	1.600	1.521		-	Medellín, Central					
Socorro (Santander)	2.000	2.200	2.093		+	Mayorista de Antioquia	3.333	4.000	3.572		+
Sogamoso (Boyacá)	1.800	2.000	1.933		-	Montería (Córdoba)	3.889	5.333	4.278		---
Sonsón (Antioquia)	900	1.000	938		--	Pasto (Nariño)	2.800	3.360	3.058		+
Tuluá (Valle del Cauca)	1.200	1.400	1.300		-	Pereira, La 41	3.900	4.000	3.950		-
Tunja, Complejo de Servicios del Sur	1.680	1.800	1.752		=	Pereira, Mercasa	3.000	3.500	3.167		-
Valledupar, Mercabastos	1.600	1.720	1.651		+	Popayán (Cauca)	3.053	3.158	3.145		+
Villavicencio, CAV	2.000	2.200	2.078		=	Rionegro (Antioquia)	3.778	4.111	3.944		-
Yopal (Casanare)	2.000	2.200	2.100		-	San Gil (Santander)	3.636	4.091	3.818		+
Uchuva con cáscara						Socorro (Santander)	3.636	4.091	3.939		+++
Bogotá, D. C., Corabastos	2.000	2.500	2.200		--	Tuluá (Valle del Cauca)	3.000	3.400	3.175		+
Bucaramanga, Centroabastos	3.000	3.200	3.067		=	Villavicencio, CAV	3.364	4.222	3.697		+
Cúcuta, Cenabastos	2.000	2.000	2.000		=	Uva roja					
Ibagué, Plaza La 21	1.600	2.400	2.067		-	Cali, Santa Helena	6.875	7.500	7.083		+
Medellín, Central						Duitama (Boyacá)	2.667	2.917	2.792		-
Mayorista de Antioquia	3.000	3.500	3.317		-	Florencia (Caquetá)	5.500	6.000	5.750		=
Neiva, Surabastos	2.400	4.000	2.913		-	Ipiales (Nariño), Ipiales somos todos	3.000	3.111	3.046		+
San Gil (Santander)	2.000	2.500	2.167		-	Neiva, Surabastos	3.800	4.500	4.163		+
Socorro (Santander)	2.000	2.000	2.000		---	Pereira, La 41	8.889	8.889	8.889		+
Uva importada						Pereira, Mercasa	6.667	7.778	7.222		-
Barranquilla, Barranquillita	6.111	6.667	6.361		=	Sincelejo (Sucre)	4.444	4.444	4.444		-
Bogotá, D. C., Corabastos	7.500	9.778	8.741		+	Sogamoso (Boyacá)	2.667	2.917	2.778		-
Bucaramanga, Centroabastos	6.875	7.500	7.122		+	Uva verde					
Buenaventura (Valle del Cauca)	8.750	10.000	9.531		-	Bogotá, D. C., Corabastos	3.455	4.444	3.897		+
Cali, Cavasa	9.412	10.000	9.706		+++	Bucaramanga, Centroabastos	3.636	4.091	3.845		+
Cartagena, Bazurto	7.000	7.222	7.086		-	Cartago (Valle del Cauca)	4.000	4.000	4.000		=
Cúcuta, Cenabastos	6.250	10.625	7.917		--	Cúcuta, Cenabastos	5.000	5.222	5.037		-
Medellín, Central						Duitama (Boyacá)	2.667	2.917	2.792		-
Mayorista de Antioquia	6.875	7.500	7.188		=	Medellín, Central					
San Gil (Santander)	8.750	10.625	9.931		---	Mayorista de Antioquia	4.444	4.556	4.481		-
Socorro (Santander)	10.000	10.625	10.417		---	Neiva, Surabastos	4.500	6.000	4.992		+
Sogamoso (Boyacá)	7.778	8.333	8.148		+	San Gil (Santander)	4.091	4.273	4.111		+
Tunja, Complejo de Servicios del Sur	8.421	8.421	8.421		+	Socorro (Santander)	4.091	4.545	4.242		+
Valledupar, Mercado Nuevo	6.875	6.875	6.875		-	Sogamoso (Boyacá)	2.667	2.917	2.778		-
Villavicencio, CAV	6.250	8.000	7.001		-	Tunja, Complejo de Servicios del Sur	3.909	4.091	4.018		-
Uva Isabela						Villavicencio, CAV	3.333	4.000	3.704		+
Arauca (Arauca)	1.600	1.600	1.600		=	Zapote					
Armenia, Mercar	2.996	3.084	3.073		+	Barranquilla, Barranquillita	1.250	1.375	1.292		--
Bogotá, D. C., Corabastos	2.400	2.720	2.533		-	Medellín, Central					
Bucaramanga, Centroabastos	2.000	2.240	2.138		-	Mayorista de Antioquia	2.000	2.200	2.100		-
Cali, Cavasa	1.760	2.000	1.920		-	Santa Bárbara (Antioquia)	700	1.000	900		-
Cali, Santa Helena	2.000	2.080	2.027		-	Valledupar, Mercado Nuevo	6.000	6.000	6.000		+++
Chiquinquirá (Boyacá)	2.800	3.000	2.900		-						
Cúcuta, Cenabastos	2.400	3.600	3.175		+						

Tendencias:

- (---) Variación mayor al -20 %
- (--) Variación entre -10 % y -20 %
- (-) Variación entre 0 % y -10 %

(=) Variación igual a 0 %

(+) Variación entre 0 % y 10 %

(++) Variación entre 10 % y 20 %

(+++) Variación mayor al 20 %

(n.d.) No determinado



Tubérculos, raíces y plátanos

Bajó el precio de la papa única



Fuente: DANE.

Un mayor abastecimiento por buena producción y recolección de carga desde los departamentos de Boyacá y Nariño; la disminución en la salida hacia los mercados de Barranquilla (Atlántico) y Cartagena (Bolívar) de este alimento procedente del departamento de Santander y la intensificación en las labores de recolección en la capital del país hicieron que la cotización de esta variedad de papa cayera en veintidós de los treinta mercados en donde se transó. En Cali, por ejemplo, el precio disminuyó un 17,40 % y el kilo se vendió a \$413.

Comportamiento similar presentaron el plátano hartón verde, la papa criolla limpia, la papa suprema y el ulluco. En el caso del plátano hartón verde, se contó con un ingreso continuo y de buena calidad desde Lorica, Tierralta y Moñitos (Córdoba), así como de Saravena (Arauca), Belalcázar (Caldas), Belén de Umbría (Risaralda), Andes, Abejorral y Jardín (Antioquia), lo que motivó el descenso de sus cotizaciones en veinticuatro de los treinta y nueve mercados en donde se comercializó.

Del mismo modo, la cotización de la papa criolla limpia bajó en veintiuno de los cuarenta y cuatro mercados en donde se consiguió gracias a la intensificación de las labores de recolección en los cultivos del Altiplano Cundiboyacense; además, se destacó el ingreso de este alimento desde Túquerres, Ipiales (Nariño), Mutiscua, Pamplona, Cácuta (Norte de Santander) y Tuluá (Valle del Cauca). En la ciudad de Sincelejo, por

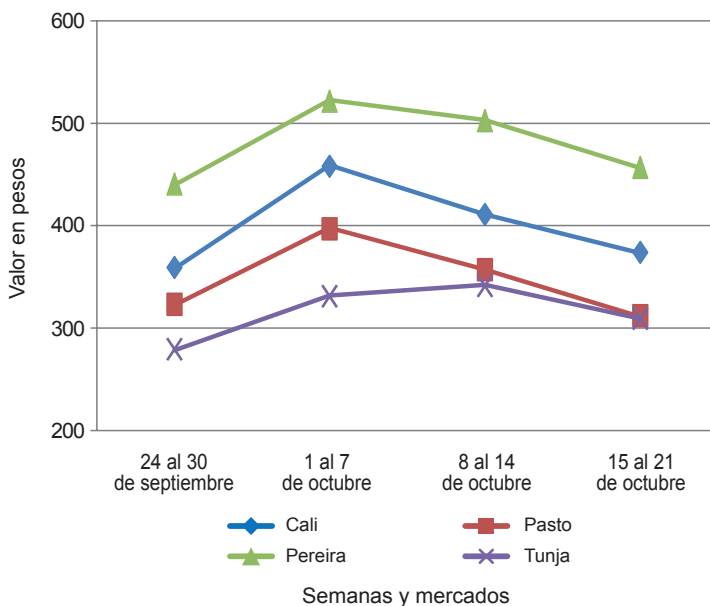
ejemplo, el kilo se encontró a \$2.000, lo que indicó una reducción del 7,71 %, respecto a la semana pasada.

En cuanto a la papa suprema, el precio de esta disminuyó en trece de los veintisiete mercados en donde se transó, y se debió a un mayor volumen de carga que ingresó desde Túquerres, Guachucal (Nariño), Ubaté (Cundinamarca), Guaca y Cerrito (Santander), sumado a la baja demanda para este producto que llega desde Boyacá, por la poca salida hacia los mercados de Barranquilla y Cartagena, desde Bucaramanga. En Tunja y Pasto, por ejemplo, el precio se redujo un 15,26 % y el kilo se vendió a \$423 y a \$365, respectivamente.

En contraste, la cotización de la papa capira subió en veintiuno de los treinta mercados donde se transó. Esta tendencia obedeció a un menor abastecimiento desde Ipiales, Túquerres y Guachucal (Nariño) y a la baja oferta desde El Carmen de Viboral y La Unión (Antioquia). En Medellín y Armenia el alza fue del 11,35 % y se negoció el kilo a \$973 y a \$730.

Igualmente, se presentó un alza en las cotizaciones de la yuca lca en ocho de los quince mercados donde se negoció, y esto se dio como resultado del poco volumen de carga que llegó procedente de los municipios de La Tebaida, Calarcá y Montenegro (Quindío) y por la menor oferta de primera calidad, proveniente de Pereira (Risaralda), donde las lluvias afectaron las recolecciones.

Gráfico 4. Comportamiento de los precios de la papa única 2016 (24 de septiembre al 21 de octubre)



Fuente: SIPSA-DANE.

Cuadro 3. Mercados mayoristas. Precios de venta de tubérculos, raíces y plátanos 2016 (15 al 21 de octubre)

Productos y mercados	Pesos por kilogramo				Tendencia	Productos y mercados	Pesos por kilogramo				Tendencia			
	Mínimo	Máximo	Medio				Mínimo	Máximo	Medio					
Arracacha amarilla						Papa capira (continuación)								
Arauca (Arauca)	2.727	2.727	2.727	-	San Vicente (Antioquia)	900	969	939	+	Santa Bárbara (Antioquia)	900	1.000	950	+
Bogotá, D. C., Corabastos	2.000	3.000	2.444	+	Sincedejo (Sucre)	800	900	865	=	Sonsón (Antioquia)	800	900	850	---
Bucaramanga, Centroabastos	1.600	1.920	1.787	+	Tuluá (Valle del Cauca)	700	760	725	-					
Buenaventura (Valle del Cauca)	3.200	3.600	3.267	-	Papa criolla limpia									
Cali, Cavasa	2.000	2.250	2.122	-	Arauca (Arauca)	1.875	1.875	1.875	=					
Cali, Santa Helena	2.167	2.500	2.306	-	Armenia, Mercar	1.300	1.400	1.341	+					
Chiquinquirá (Boyacá)	2.600	2.600	2.600	=	Barranquilla, Granabastos	1.380	1.500	1.423	+					
Cúcuta, Cenabastos	1.400	2.000	1.813	-	Bogotá, D. C., Corabastos	1.556	1.778	1.654	-					
Duitama (Boyacá)	2.000	2.000	2.000	=	Bucaramanga, Centroabastos	1.200	1.600	1.325	+					
Florencia (Cauquetá)	1.600	2.080	1.867	-	Buenaventura (Valle del Cauca)	800	960	867	+					
Ibagué, Plaza La 21	1.600	2.080	1.833	-	Cali, Cavasa	900	1.000	933	+					
Neiva, Surabastos	2.240	3.200	2.650	---	Cali, Santa Helena	800	900	850	+					
Palmira (Valle del Cauca)	2.333	2.583	2.438	-	Cartagena, Bazurto	1.600	1.600	1.600	=					
Pamplona (Norte de Santander)	1.400	1.600	1.489	+	Cartago (Valle del Cauca)	1.400	1.500	1.460	-					
Popayán (Cauca)	2.600	2.800	2.673	+	Cúcuta, Cenabastos	1.000	1.600	1.186	-					
San Gil (Santander)	2.080	2.240	2.187	+	Duitama (Boyacá)	1.200	1.200	1.200	=					
Sogamoso (Boyacá)	2.000	2.000	2.000	+	El Carmen de Viboral (Antioquia)	1.100	1.300	1.150	-					
Tunja, Complejo de Servicios del Sur	1.667	1.833	1.717	+	El Santuario (Antioquia)	1.000	1.400	1.217	-					
Valledupar, Mercabastos	2.600	2.800	2.683	+	Florencia (Cauquetá)	800	1.000	900	+					
Villavicencio, CAV	2.400	2.800	2.692	+	Ibagué, Plaza La 21	1.300	1.760	1.479	+					
Yopal (Casanare)	3.167	3.333	3.250	-	Ipiales (Nariño), Ipiales somos todos	750	800	794	+++					
Arracacha blanca					La Ceja (Antioquia)	1.300	1.800	1.563	+					
Armenia, Mercar	2.800	2.833	2.825	+	La Unión (Antioquia)	1.000	1.100	1.063	++					
Cartago (Valle del Cauca)	2.833	3.000	2.917	=	Manizales (Caldas)	1.250	1.563	1.406	-					
Ipiales (Nariño), Ipiales somos todos	1.000	1.300	1.100	---	Medellín (Antioquia)	1.100	1.250	1.169	+					
Manizales (Caldas)	3.226	3.548	3.374	+	Medellín, Central									
Medellín, Central					Mayorista de Antioquia	1.000	1.400	1.130	-					
Mayorista de Antioquia	1.500	2.500	1.953	-	Medellín, Plaza									
Medellín, Plaza					Medellín, Plaza									
Minorista José María Villa	2.500	4.000	3.210	-	Minorista José María Villa	1.200	1.700	1.465	-					
Pasto (Nariño)	1.909	2.273	2.073	---	Montería (Córdoba)	2.700	3.000	2.938	+++					
Pereira, La 41	1.733	1.733	1.733	---	Neiva, Surabastos	1.100	1.500	1.231	+					
San Vicente (Antioquia)	1.667	1.778	1.719	---	Pamplona (Norte de Santander)	1.000	1.400	1.217	++					
Tuluá (Valle del Cauca)	2.167	2.667	2.417	-	Pereira, La 41	1.100	1.333	1.217	-					
Ñame criollo					Pereira, Mercasa	1.200	1.500	1.375	-					
Montería (Córdoba)	1.400	1.640	1.490	-	Rionegro (Antioquia)	1.200	1.800	1.403	-					
Ñame diamante					San Gil (Santander)	1.200	1.400	1.278	-					
Montería (Córdoba)	700	960	803	---	San Vicente (Antioquia)	900	1.000	938	---					
Sincedejo (Sucre)	1.000	1.100	1.033	---	Santa Bárbara (Antioquia)	1.200	1.500	1.363	-					
Valledupar, Mercabastos	1.000	1.100	1.050	---	Santa Marta (Magdalena)	1.167	1.417	1.325	-					
Ñame espino					Sincedejo (Sucre)	2.000	2.000	2.000	-					
Barranquilla, Barranquillita	1.500	1.540	1.510	-	Socorro (Santander)	1.200	1.400	1.267	-					
Barranquilla, Granabastos	1.400	1.600	1.500	-	Sogamoso (Boyacá)	1.200	1.300	1.256	+					
Cartagena, Bazurto	1.300	1.300	1.300	-	Sonsón (Antioquia)	1.180	1.200	1.195	-					
Montería (Córdoba)	800	900	865	n.d.	Tunja, Complejo de Servicios del Sur	1.000	1.200	1.073	+					
Santa Marta (Magdalena)	1.600	1.600	1.600	n.d.	Valledupar, Mercabastos	1.400	1.800	1.583	-					
Sincedejo (Sucre)	1.200	1.200	1.200	-	Valledupar, Mercado Nuevo	1.400	1.800	1.567	-					
Valledupar, Mercabastos	1.000	1.000	1.000	=	Villavicencio, CAV	1.000	1.200	1.142	-					
Papa Betina					Yopal (Casanare)	1.667	1.771	1.719	++					
Buenaventura (Valle del Cauca)	500	520	507	-	Papa criolla sucia									
Cali, Cavasa	340	400	375	-	Barranquilla, Barranquillita	1.200	1.520	1.370	+					
Ipiales (Nariño), Centro de acopio	240	350	279	-	Bogotá, D. C., Corabastos	1.000	1.200	1.089	-					
Ipiales (Nariño), Ipiales somos todos	320	320	320	+	Cali, Cavasa	600	800	675	+					
Pasto (Nariño)	300	320	310	---	Chiquinquirá (Boyacá)	800	900	875	-					
Tunja, Complejo de Servicios del Sur	280	300	292	-	Ipiales (Nariño), Centro de acopio	500	650	575	+++					
Papa capira					Palmira (Valle del Cauca)	700	840	783	-					
Armenia, Mercar	660	800	730	+	Pastor (Nariño)	300	520	420	---					
Buenaventura (Valle del Cauca)	600	760	690	+	Popayán (Cauca)	633	833	735	+					
Cali, Cavasa	600	640	618	+	Tuluá (Valle del Cauca)	1.000	1.083	1.031	-					
Cali, Santa Helena	560	640	593	-	Tunja, Complejo de Servicios del Sur	700	900	773	+					
Cartago (Valle del Cauca)	680	680	680	-	Ubaté (Cundinamarca)	1.500	1.600	1.550	+++					
El Carmen de Viboral (Antioquia)	950	1.000	975	++	Papa ICA-Huila									
El Santuario (Antioquia)	850	950	883	+	Bucaramanga, Centroabastos	900	1.000	950	+					
Ipiales (Nariño), Centro de acopio	450	550	485	+	Pasto (Nariño)	600	760	675	---					
Ipiales (Nariño), Ipiales somos todos	540	600	571	++	Papa Morasurco									
La Ceja (Antioquia)	1.000	1.300	1.133	++	Ipiales (Nariño), Centro de acopio	200	300	249	-					
La Unión (Antioquia)	800	900	863	+	Pasto (Nariño)	440	520	487	-					
Manizales (Caldas)	560	700	647	-	Papa nevada									
Marinilla (Antioquia)	800	1.000	896	+	Cartago (Valle del Cauca)	2.125	2.125	2.125	=					
Medellín, Central					El Carmen de Viboral (Antioquia)	1.500	1.700	1.575	+					
Mayorista de Antioquia	900	1.100	973	++	El Santuario (Antioquia)	1.500	1.800	1.617	+					
Medellín, Plaza					Marinilla (Antioquia)	1.500	1.600	1.556	-					
Minorista José María Villa	900	1.060	956	+	Medellín, Central									
Montería (Córdoba)	900	900	900	+	Mayorista de Antioquia	1.300	1.800	1.505	-					
Palmira (Valle del Cauca)	680	720	694	-	Medellín, Plaza									
Pasto (Nariño)	520	600	565	-	Minorista José María Villa	1.800	2.000	1.930	-					
Peñol (Antioquia)	840	1.000	928	+	Peñol (Antioquia)	1.500	2.000	1.758	+					
Pereira, La 41	540	680	606	-	Pereira, La 41	2.125	2.250	2.188	++					
Pereira, Mercasa	560	760	667	++	Pereira, Mercasa	2.000	2.250	2.139	+					
Popayán (Cauca)	540	700	610	++	Rionegro (Antioquia)	1.600	1.800	1.688	+					
Rionegro (Antioquia)	800	1.000	931	+	San Vicente (Antioquia)	1.688	1.750	1.714	-					


Cuadro 3. Mercados mayoristas. Precios de venta de tubérculos, raíces y plátanos (continuación)
2016 (15 al 21 de octubre)

Productos y mercados	Pesos por kilogramo				Tenden- cia	Productos y mercados	Pesos por kilogramo				Tenden- cia				
	Mínimo	Máximo	Medio				Mínimo	Máximo	Medio						
Papa parda pastusa						Papa suprema (continuación)									
Armenia, Mercar	540	560	558	-	Pamplona (Norte de Santander)	400	500	467	+	Papa única					
Bogotá, D. C., Corabastos	700	800	731	+	Pasto (Nariño)	400	440	423	--	Arauca (Arauca)	750	750	750	-	
Bucaramanga, Centroabastos	560	700	605	-	Popayán (Cauca)	560	600	590	+	Barranquilla, Barranquillita	480	520	495	-	
Bucaramanga, Mercados del centro	640	680	660	=	San Gil (Santander)	440	540	482	-	Barranquilla, Granabastos	440	540	492	-	
Cartago (Valle del Cauca)	600	640	620	-	Socorro (Santander)	500	580	547	+	Bogotá, D. C., Corabastos	400	480	439	-	
Chiquinquirá (Boyacá)	600	600	600	=	Sogamoso (Boyacá)	300	400	338	--	Bucaramanga, Centroabastos	400	500	433	-	
Cúcuta, Cenabastos	400	640	553	+	Tuluá (Valle del Cauca)	520	560	540	-	Bucaramanga, Mercados del centro	440	460	450	=	
Duitama (Boyacá)	500	500	500	=	Tunja, Complejo de Servicios del Sur	340	400	365	---	Buenaventura (Valle del Cauca)	480	500	497	-	
Florencia (Cáquetá)	600	700	647	+	Ubaté (Cundinamarca)	500	500	500	=	Cali, Cavasa	360	400	374	-	
Ipiales (Nariño), Centro de acopio	400	500	448	+	Papa tocarreña					Cali, Santa Helena	400	440	413	--	
Manizales (Caldas)	640	760	700	--	Duitama (Boyacá)	700	700	700	+	Cartagena, Bazurto	440	500	480	+	
Pamplona (Norte de Santander)	560	600	587	+	Sogamoso (Boyacá)	560	600	596	-	Cartago (Valle del Cauca)	500	560	525	-	
Pasto (Nariño)	400	580	507	-	Tunja, Complejo de Servicios del Sur	500	600	544	--	Cúcuta, Cenabastos	300	440	393	+	
Pereira, La 41	440	500	463	-	Ubaté (Cundinamarca)	1.000	1.000	1.000	-	Duitama (Boyacá)	300	300	300	=	
Pereira, Mercasa	520	560	540	-						Florencia (Cáquetá)	500	520	513	+	
Popayán (Cauca)	700	900	783	+						Ipiales (Nariño), Centro de acopio	250	350	286	-	
San Gil (Santander)	500	640	569	-						Ipiales (Nariño), Ipiales somos todos	320	320	320	+	
Sincelejo (Sucre)	480	520	505	-						Manizales (Caldas)	500	560	530	-	
Socorro (Santander)	600	640	627	+						Neiva, Surabastos	440	500	469	-	
Sogamoso (Boyacá)	480	500	493	-						Pamplona (Norte de Santander)	400	440	406	+	
Tunja, Complejo de Servicios del Sur	500	560	509	--						Pasto (Nariño)	300	320	312	--	
Ubaté (Cundinamarca)	600	600	600	=						Pereira, La 41	440	480	460	-	
Yopal (Casanare)	792	833	819	+						Pereira, Mercasa	440	480	453	-	
Papa Puracé										Popayán (Cauca)	440	480	458	-	
La Unión (Antioquia)	600	700	658	+						Tuluá (Valle del Cauca)	440	480	455	-	
Montería (Córdoba)	978	1.111	1.031	+						Tunja, Complejo de Servicios del Sur	280	340	303	--	
Papa roja peruana										Ubaté (Cundinamarca)	500	500	500	=	
Ipiales (Nariño), Centro de acopio	300	450	363	+						Valledupar, Mercabastos	440	480	464	-	
Ipiales (Nariño), Ipiales somos todos	320	320	320	+						Valledupar, Mercado Nuevo	440	480	463	-	
Papa rubí										Plátano comino					
Bogotá, D. C., Corabastos	400	460	436	-						Medellín, Central					
Pereira, La 41	500	560	538	-						Mayorista de Antioquia	1.400	1.500	1.425	+	
Pereira, Mercasa	500	600	533	-						Rionegro (Antioquia)	1.000	1.200	1.128	+	
Santa Marta (Magdalena)	480	560	534	--						Plátano dominico hartón maduro					
Papa R-12 negra										Manizales (Caldas)	1.500	1.700	1.583	-	
Bogotá, D. C., Corabastos	600	700	607	-						Pereira, La 41	1.500	1.600	1.550	=	
Bucaramanga, Centroabastos	700	900	800	++						Pereira, Mercasa	1.500	1.600	1.567	=	
Cartago (Valle del Cauca)	700	700	700	=						Plátano dominico hartón verde					
Manizales (Caldas)	560	700	647	-						Armenia, Retiro	1.000	1.200	1.075	+	
Medellín, Central										Cartago (Valle del Cauca)	1.600	1.700	1.663	+	
Mayorista de Antioquia	898	1.000	963	++						Manizales (Caldas)	1.500	1.700	1.583	-	
Neiva, Surabastos	560	640	589	-						Pereira, La 41	1.500	1.600	1.550	=	
Ubaté (Cundinamarca)	1.000	1.000	1.000	--						Pereira, Mercasa	1.500	1.600	1.567	=	
Papa R-12 roja										Plátano dominico verde					
Barranquilla, Barranquillita	880	900	893	+						Medellín, Central					
Barranquilla, Granabastos	820	860	840	-						Mayorista de Antioquia	1.400	1.600	1.485	+	
Bogotá, D. C., Corabastos	440	500	494	+						Medellín, Plaza					
Pereira, Mercasa	560	660	620	--						Minorista José María Villa	800	1.200	1.030	-	
Santa Marta (Magdalena)	600	640	607	--						Santa Bárbara (Antioquia)	750	1.000	842	-	
Tunja, Complejo de Servicios del Sur	340	400	356	---						Sonsón (Antioquia)	1.400	1.500	1.463	=	
Papa sabanera										Plátano guineo					
Bogotá, D. C., Corabastos	1.200	1.400	1.302	+						Bogotá, D. C., Corabastos	1.400	1.600	1.514	-	
Papa San Félix										Cartago (Valle del Cauca)	1.200	1.200	1.200	=	
Manizales (Caldas)	867	933	900	-						La Ceja (Antioquia)	600	800	692	+	
Papa superior										Medellín, Central					
Bogotá, D. C., Corabastos	600	700	629	+						Mayorista de Antioquia	1.200	1.500	1.350	+	
Duitama (Boyacá)	440	460	450	-						Medellín, Plaza					
Neiva, Surabastos	560	640	602	-						Minorista José María Villa	800	1.200	1.017	-	
Sogamoso (Boyacá)	360	400	391	--						Peñol (Antioquia)	633	800	698	++	
Tunja, Complejo de Servicios del Sur	400	500	435	--						Rionegro (Antioquia)	950	1.250	1.093	++	
Villavicencio, CAV	600	700	628	-						Santa Bárbara (Antioquia)	600	733	648	++	
Papa suprema										Sonsón (Antioquia)	500	500	500	+++	
Armenia, Mercar	520	540	535	-						Tuluá (Valle del Cauca)	1.000	1.000	1.000	+	
Bogotá, D. C., Corabastos	500	600	533	+						Villavicencio, CAV	2.000	2.667	2.111	+	
Bucaramanga, Centroabastos	500	600	537	-											
Bucaramanga, Mercados del centro	560	600	580	-											
Buenaventura (Valle del Cauca)	500	640	573	-											
Cali, Cavasa	440	500	468	--											
Cali, Santa Helena	500	560	527	+											
Chiquinquirá (Boyacá)	500	500	500	=											
Cúcuta, Cenabastos	300	540	461	+											
Duitama (Boyacá)	400	400	400	+											
Florencia (Cáquetá)	600	600	600	=											
Ibagué, Plaza La 21	500	600	563	-											
Ipiales (Nariño), Centro de acopio	320	420	376	+											
Ipiales (Nariño), Ipiales somos todos	400	440	413	+											
Neiva, Surabastos	480	560	511	-											
Palmira (Valle del Cauca)	520	560	530	-											

Cuadro 3. Mercados mayoristas. Precios de venta de tubérculos, raíces y plátanos (conclusión) 2016 (15 al 21 de octubre)

Productos y mercados	Pesos por kilogramo				Tendencia	Productos y mercados	Pesos por kilogramo				Tendencia			
	Mínimo	Máximo	Medio				Mínimo	Máximo	Medio					
Plátano hartón maduro						Ulluco								
Armenia, Mercar	1.300	1.400	1.388	+	Buenaventura (Valle del Cauca)	2.000	2.600	2.167	+	Buenaventura (Valle del Cauca)	1.000	1.083	1.028	---
Bogotá, D. C., Corabastos	2.000	2.250	2.151	-	Cali, Cavasa	600	833	667	-	Ipiiales (Nariño), Ipiiales somos todos	800	875	838	---
Cúcuta, Cenabastos	1.587	1.746	1.627	--	Pasto (Nariño)	833	917	847	--	Popayán (Cauca)				
Ibaqué, Plaza La 21	1.350	1.700	1.543	-						Yuca chirosa				
Ipiiales (Nariño), Ipiiales somos todos	1.267	1.333	1.322	-						Buenaventura (Valle del Cauca)	1.120	1.200	1.160	-
Medellín, Central										Ibaqué, Plaza La 21	1.000	1.167	1.063	-
Mayorista de Antioquia	1.800	2.000	1.900	=						La Ceja (Antioquia)	720	1.200	914	+
Neiva, Surabastos	1.400	1.800	1.644	+						Medellín, Plaza				
Pereira, La 41	1.500	1.600	1.550	+						Minorista José María Villa	1.400	1.600	1.564	-
Pereira, Mercasa	1.500	1.600	1.567	=						Montería (Córdoba)	500	650	583	-
Tunja, Complejo de Servicios del Sur	1.750	1.900	1.805	--						Rionegro (Antioquia)	600	1.000	744	+
										Yuca criolla				
Plátano hartón verde										Arauca (Arauca)	771	771	771	=
Arauca (Arauca)	1.100	1.100	1.100	=						Barranquilla, Barranquillita	700	750	738	=
Armenia, Mercar	1.400	1.500	1.450	+						Barranquilla, Granabastos	750	800	765	+
Armenia, Retiro	1.300	1.400	1.325	+						Bucaramanga, Centroabastos	952	1.190	1.074	-
Barranquilla, Barranquillita	990	1.200	1.065	--						Bucaramanga, Mercados del centro	1.071	1.190	1.131	=
Bogotá, D. C., Corabastos	2.000	2.250	2.151	-						Cartagena, Bazurto	625	625	625	=
Bucaramanga, Centroabastos	1.920	2.080	1.990	-						Chiquinquirá (Boyacá)	1.000	1.167	1.059	+
Bucaramanga, Mercados del centro	1.760	1.920	1.840	--						Cúcuta, Cenabastos	824	1.059	929	-
Buenaventura (Valle del Cauca)	1.500	1.667	1.589	+						Medellín, Central				
Cali, Cavasa	1.600	1.650	1.617	-						Mayorista de Antioquia	800	1.200	1.034	+
Cali, Santa Helena	1.600	1.650	1.608	-						Medellín, Plaza				
Cartagena, Bazurto	1.800	2.000	1.967	-						Minorista José María Villa	800	1.000	906	-
Chiquinquirá (Boyacá)	1.240	2.100	1.652	+						Montería (Córdoba)	450	575	510	+
Cúcuta, Cenabastos	1.587	1.746	1.627	+						Pamplona (Norte de Santander)	952	1.000	976	-
Duitama (Boyacá)	1.000	1.591	1.320	--						San Gil (Santander)	800	900	833	-
Ibaqué, Plaza La 21	1.350	1.700	1.543	-						Santa Marta (Magdalena)	750	750	750	=
La Ceja (Antioquia)	1.700	2.000	1.850	+						Sincedejo (Sucre)	550	550	550	=
Medellín, Central										Socorro (Santander)	1.200	1.200	1.200	=
Mayorista de Antioquia	1.800	2.000	1.900	=						Tunja, Complejo de Servicios del Sur	900	1.000	932	+
Medellín, Plaza										Valledupar, Mercabastos	600	625	613	+
Minorista José María Villa	1.400	1.700	1.585	-						Valledupar, Mercado Nuevo	575	625	604	=
Montería (Córdoba)	425	550	479	--						Yuca ICA				
Neiva, Surabastos	1.400	1.800	1.644	+						Armenia, Mercar	1.000	1.040	1.010	-
Palmira (Valle del Cauca)	1.600	1.650	1.625	-						Armenia, Retiro	880	920	895	+
Pamplona (Norte de Santander)	1.111	1.444	1.259	--						Cali, Cavasa	1.040	1.080	1.070	=
Pereira, La 41	1.500	1.600	1.550	=						Cali, Santa Helena	1.080	1.120	1.100	=
Pereira, Mercasa	1.500	1.600	1.567	+						Cartago (Valle del Cauca)	1.120	1.160	1.130	+
Popayán (Cauca)	920	960	953	+						Florencia (Cauquetá)	1.040	1.040	1.040	+
Rionegro (Antioquia)	1.850	2.000	1.963	+						Manizales (Caldas)	1.200	1.360	1.280	+
San Gil (Santander)	1.200	1.600	1.360	-						Medellín, Central				
Santa Bárbara (Antioquia)	1.800	1.900	1.825	+						Mayorista de Antioquia	1.040	1.500	1.290	+
Santa Marta (Magdalena)	1.500	1.500	1.500	---						Neiva, Surabastos	1.000	2.000	1.450	+
Sincedejo (Sucre)	900	1.050	950	-						Palmira (Valle del Cauca)	1.120	1.200	1.147	=
Socorro (Santander)	960	1.440	1.160	--						Pasto (Nariño)	643	714	706	-
Sogamoso (Boyacá)	900	1.727	1.331	-						Pereira, La 41	1.000	1.080	1.050	+
Tuluá (Valle del Cauca)	1.700	1.800	1.738	+						Pereira, Mercasa	1.000	1.080	1.053	-
Tunja, Complejo de Servicios del Sur	1.750	1.900	1.805	--						Popayán (Cauca)	833	867	844	-
Ubaté (Cundinamarca)	1.944	2.111	2.028	=						Tuluá (Valle del Cauca)	1.120	1.200	1.147	+
Valledupar, Mercabastos	660	750	730	--						Yuca llanera				
Valledupar, Mercado Nuevo	660	750	725	--						Bogotá, D. C., Corabastos	1.333	1.500	1.343	+
Villavicencio, CAV	1.760	2.080	1.883	-						Duitama (Boyacá)	833	833	833	---
Yopal (Casanare)	1.600	1.680	1.627	--						San Gil (Santander)	1.071	1.143	1.106	-
										Sogamoso (Boyacá)	833	833	833	=
Plátano hartón verde ecuatoriano										Ubaté (Cundinamarca)	1.600	1.600	1.600	=
Ipiiales (Nariño), Ipiiales somos todos	1.267	1.333	1.322	-						Villavicencio, CAV	767	867	828	-
Pasto (Nariño)	1.267	1.400	1.361	-						Yopal (Casanare)	733	767	744	---
Popayán (Cauca)	1.400	1.433	1.428	-										
										Plátano hartón verde Eje Cafetero				
Plátano hartón verde Eje Cafetero										Medellín, Central				
Medellín, Central										Mayorista de Antioquia	2.000	2.300	2.075	=
Mayorista de Antioquia	2.000	2.300	2.075	=						Plátano hartón verde llanero				
										Bogotá, D. C., Corabastos	2.400	2.600	2.475	-

Tendencias:

- (---) Variación mayor al -20 %
- (--) Variación entre -10 % y -20 %
- (-) Variación entre 0 % y -10 %

- (=) Variación igual a 0 %
- (+) Variación entre 0 % y 10 %
- (+ +) Variación entre 10 % y 20 %
- (+++) Variación mayor al 20 %
- (n.d.) No determinado



Granos, carnes y procesados

Mejóro oferta de arveja importada

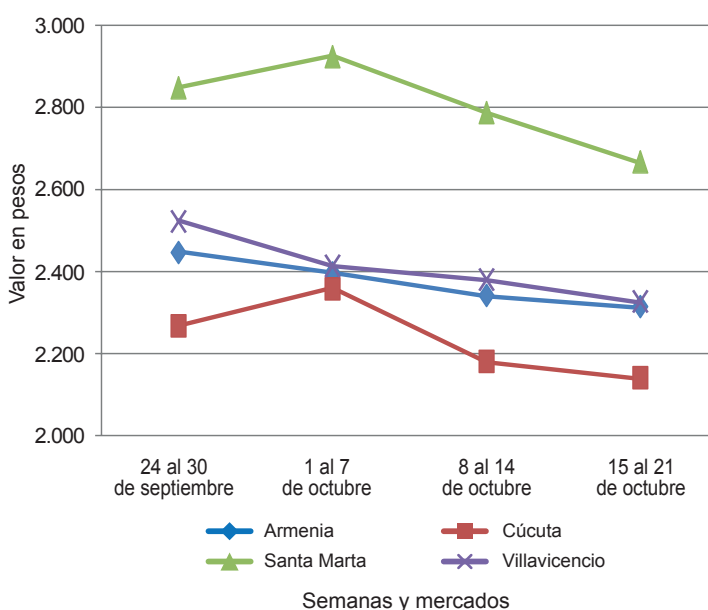
A lo largo de la presente semana se registró una reducción en los precios mayoristas de la arveja verde seca importada en diez de los veintiocho mercados donde se ofreció. Según las fuentes encuestadas, se presentó un aumento en el volumen de oferta, ya que ingresó una mayor cantidad desde Canadá. En Cúcuta, por ejemplo, el kilo se cotizó a \$2.100; un 4,55 % menos que la semana pasada.

Una situación similar se presentó para los precios de los huevos rojos A, AA y extra, los cuales presentaron reducciones en varios de los mercados donde se comercializaron. La razón de esta conducta fue la mayor oferta recibida desde Santander, Antioquia y Cundinamarca. En el caso del huevo rojo extra, la reducción del precio se presentó en ocho de los quince mercados donde se cotizó, y en Bogotá D. C., por ejemplo, la unidad se vendió a \$320, lo que significó un descenso del 3,03 %.

Asimismo, se registró un descenso en las cotizaciones de la carne de res, especialmente en los cortes de cogote, muchacho, paletero y bota, comportamiento que obedeció a un descenso en el nivel de demanda, lo que motivó a los comerciantes a reducir el precio. En Montería, por ejemplo, el precio de la carne de res bota bajó un 3,04 %, y el kilo se vendió a \$10.350.

En cambio, para esta semana subieron los precios de los quesos costeño, cuajada y campesino. De acuerdo con los comerciantes, esta situación fue resultado de un descenso de la producción. En el caso del queso costeño el kilo se negoció a \$9.567, en Cali, lo que indicó un alza del 3,99 % respecto a la semana pasada.

Gráfico 5. Comportamiento de los precios de la arveja verde seca importada
2016 (24 de septiembre al 21 de octubre)



Fuente: SIPSA-DANE.

Cuadro 4. Mercados mayoristas. Precios de venta de granos y cereales
2016 (15 al 21 de octubre)

Productos y mercados	Pesos por kilogramo			Tendencia
	Mínimo	Máximo	Medio	
Arroz blanco importado				
Pasto (Nariño)	3.644	3.711	3.681	=
Arroz de primera				
Arauca (Arauca)	3.232	3.232	3.232	=
Armenia, Mercar	2.800	2.880	2.860	-
Barranquilla, Barranquillita	2.644	2.676	2.661	-
Barranquilla, Granabastos	2.600	2.622	2.614	=
Bogotá, D. C., Corabastos	2.400	2.400	2.400	=
Bogotá, D. C., Paloquemao	2.800	2.880	2.827	+
Bogotá, D. C., Plaza España	2.624	2.720	2.688	-
Bucaramanga, Mercados del centro	2.960	2.960	2.960	=
Buenaventura (Valle del Cauca)	2.864	2.904	2.880	=
Cali, La Floresta	2.580	2.960	2.763	+
Cali, Santa Helena	2.900	3.200	3.064	-
Cali, Siloé	2.560	2.960	2.750	=
Cartagena, Bazurto	2.778	2.778	2.778	=
Cartago (Valle del Cauca)	2.800	2.880	2.840	=
Cúcuta, Cenabastos	2.867	2.867	2.867	=
Cúcuta, La Nueva Sexta	3.000	3.133	3.067	=
Florencia (Caquetá)	2.800	2.880	2.827	-
Manizales (Caldas)	2.880	2.920	2.890	=
Medellín, Central				
Mayorista de Antioquia	2.720	2.800	2.760	=
Medellín, Plaza				
Minorista José María Villa	2.720	2.760	2.733	=
Montería (Córdoba)	2.333	2.444	2.389	=
Neiva, Surabastos	2.680	2.720	2.698	+

Productos y mercados	Pesos por kilogramo			Tendencia
	Mínimo	Máximo	Medio	
Arroz de primera (continuación)				
Palmira (Valle del Cauca)	2.400	2.600	2.500	+
Pamplona (Norte de Santander)	2.800	2.867	2.817	-
Pasto (Nariño)	3.280	3.680	3.450	=
Pereira, Mercasa	2.800	2.854	2.834	-
Popayán (Cauca)	3.080	3.100	3.087	-
Santa Marta (Magdalena)	2.220	2.320	2.280	-
Sincelejo (Sucre)	2.156	2.200	2.186	+
Tuluá (Valle del Cauca)	2.300	2.920	2.594	=
Tunja, Complejo de Servicios del Sur	2.400	2.500	2.433	=
Valledupar, Mercado Nuevo	2.100	2.480	2.313	=
Villavicencio, CAV	2.760	2.760	2.760	-
Arroz de segunda				
Barranquilla, Barranquillita	2.304	2.333	2.319	=
Barranquilla, Granabastos	2.378	2.378	2.378	=
Bogotá, D. C., Corabastos	2.200	2.200	2.200	=
Cartagena, Bazurto	2.333	2.333	2.333	=
Pereira, Mercasa	2.480	2.676	2.572	-
Santa Marta (Magdalena)	2.160	2.240	2.207	-
Sincelejo (Sucre)	2.089	2.111	2.100	=
Arroz excelso				
Barranquilla, Barranquillita	2.880	2.960	2.932	-
Barranquilla, Granabastos	2.880	2.920	2.900	=
Bucaramanga, Centroabastos	2.800	2.816	2.805	=
Cartagena, Bazurto	2.560	2.560	2.560	=
Ibagué, Plaza La 21	2.334	2.640	2.534	+

**Cuadro 4. Mercados mayoristas. Precios de venta de granos y cereales (continuación)
2016 (15 al 21 de octubre)**

Productos y mercados	Pesos por kilogramo				Tendencia	Productos y mercados	Pesos por kilogramo				Tendencia			
	Mínimo	Máximo	Medio				Mínimo	Máximo	Medio					
Arroz excelso (continuación)						Frijol cabeza negra nacional								
Montería (Córdoba)	2.960	3.040	3.000	-	Barranquilla, Granabastos	2.850	3.100	2.963	+	Cartagena, Bazurto	3.400	3.500	3.450	=
Santa Marta (Magdalena)	2.880	2.960	2.907	-	Montería (Córdoba)	2.440	2.600	2.546	=	Sincelejo (Sucre)	3.600	4.000	3.733	-
Sincelejo (Sucre)	2.480	2.600	2.547	=	Valledupar, Mercado Nuevo	4.000	4.000	4.000	=					
Valledupar, Mercado Nuevo	2.840	2.920	2.880	=						Frijol calima				
Arroz sopa cristal					Bucaramanga, Centroabastos	4.400	4.400	4.400	=	Bucaramanga, Centroabastos	4.400	4.400	4.400	=
Bucaramanga, Centroabastos	1.500	1.600	1.548	=	Bucaramanga, Mercados del centro	3.420	4.000	3.655	-	Cali, La Floresta	4.100	4.200	4.133	=
Bucaramanga, Mercados del centro	1.440	1.540	1.492	=	Cali, Santa Helena	6.032	6.240	6.123	-	Cali, Siloé	5.440	5.600	5.520	=
Montería (Córdoba)	1.920	2.000	1.970	=	Ibagué, Plaza La 21	3.400	3.700	3.567	--	Ibagué, Plaza La 21	3.400	3.700	3.567	--
Arveja amarilla seca importada					Palmira (Valle del Cauca)	3.800	4.000	3.867	=	Palmira (Valle del Cauca)	3.800	4.000	3.867	=
Bucaramanga, Centroabastos	2.100	2.200	2.150	=	Pasto (Nariño)	6.880	7.040	6.960	-	Pasto (Nariño)	6.880	7.040	6.960	-
Bucaramanga, Mercados del centro	2.270	2.270	2.270	+	Popayán (Cauca)	6.320	6.400	6.373	=	Popayán (Cauca)	6.320	6.400	6.373	=
Cúcuta, Cenabastos	2.300	2.400	2.353	+	Tuluá (Valle del Cauca)	3.600	4.000	3.788	-	Tuluá (Valle del Cauca)	3.600	4.000	3.788	-
Cúcuta, La Nueva Sexta	2.200	2.300	2.233	+						Frijol cargamanto blanco				
Ibagué, Plaza La 21	1.990	2.140	2.078	-	El Carmen de Viboral (Antioquia)	5.300	5.500	5.425	++	El Carmen de Viboral (Antioquia)	5.300	5.500	5.425	++
Pamplona (Norte de Santander)	2.522	2.522	2.522	-	Medellín, Central	5.100	5.200	5.163	+	Medellín, Central	5.100	5.200	5.163	+
Arveja verde seca importada					Medellín, Plaza	5.500	5.800	5.633	+	Medellín, Plaza	5.500	5.800	5.633	+
Armenia, Mercar	2.264	2.361	2.314	-	Minorista José María Villa	5.000	6.000	5.400	-	Minorista José María Villa	5.000	6.000	5.400	-
Barranquilla, Barranquillita	1.940	2.000	1.980	=	Peñol (Antioquia)	4.800	5.300	5.071	+	Peñol (Antioquia)	4.800	5.300	5.071	+
Bogotá, D. C., Corabastos	2.000	2.100	2.025	-	San Vicente (Antioquia)	5.250	5.600	5.438	++	San Vicente (Antioquia)	5.250	5.600	5.438	++
Bogotá, D. C., Paloquemao	2.800	2.800	2.800	-	Sonsón (Antioquia)	4.455	4.545	4.515	+	Sonsón (Antioquia)	4.455	4.545	4.515	+
Bogotá, D. C., Plaza España	2.400	2.736	2.565	+	Frijol cargamanto rojo					Armenia, Mercar	4.480	4.824	4.681	=
Bucaramanga, Centroabastos	1.840	1.900	1.870	=	Bogotá, D. C., Corabastos	3.840	4.000	3.920	+	Bogotá, D. C., Corabastos	3.840	4.000	3.920	+
Bucaramanga, Mercados del centro	2.100	2.268	2.184	=	Bogotá, D. C., Paloquemao	4.800	4.960	4.853	+	Bogotá, D. C., Paloquemao	4.800	4.960	4.853	+
Buenaventura (Valle del Cauca)	1.760	1.840	1.787	=	Cartago (Valle del Cauca)	5.600	5.600	5.600	-	Cartago (Valle del Cauca)	5.600	5.600	5.600	-
Cali, La Floresta	2.640	2.800	2.720	=	El Carmen de Viboral (Antioquia)	3.700	3.800	3.775	+	El Carmen de Viboral (Antioquia)	3.700	3.800	3.775	+
Cali, Santa Helena	2.240	2.400	2.317	-	Ibagué, Plaza La 21	3.720	3.840	3.787	=	Ibagué, Plaza La 21	3.720	3.840	3.787	=
Cali, Siloé	2.640	2.720	2.680	=	Manizales (Caldas)	5.066	5.727	5.297	=	Manizales (Caldas)	5.066	5.727	5.297	=
Cartagena, Bazurto	2.200	2.300	2.250	-	Medellín, Central	3.600	3.800	3.725	+	Medellín, Central	3.600	3.800	3.725	+
Cúcuta, Cenabastos	2.100	2.200	2.140	-	Medellín, Plaza	4.500	4.500	4.500	+	Medellín, Plaza	4.500	4.500	4.500	+
Cúcuta, La Nueva Sexta	1.900	2.300	2.100	-	Minorista José María Villa	4.200	5.000	4.733	-	Minorista José María Villa	4.200	5.000	4.733	-
Manizales (Caldas)	2.203	2.423	2.335	-	Peñol (Antioquia)	3.400	3.700	3.533	+	Peñol (Antioquia)	3.400	3.700	3.533	+
Medellín, Central	2.000	2.920	2.330	=	Pereira, Mercasa	4.285	5.100	4.728	-	Pereira, Mercasa	4.285	5.100	4.728	-
Mayorista de Antioquia	2.880	3.280	3.080	+	San Vicente (Antioquia)	3.700	4.000	3.856	+	San Vicente (Antioquia)	3.700	4.000	3.856	+
Medellín, Plaza	2.200	2.300	2.233	+	Sincelejo (Sucre)	7.000	8.000	7.667	=	Sincelejo (Sucre)	7.000	8.000	7.667	=
Minorista José María Villa	2.261	2.348	2.326	=	Tunja, Complejo de Servicios del Sur	4.320	4.800	4.560	-	Tunja, Complejo de Servicios del Sur	4.320	4.800	4.560	-
Palmira (Valle del Cauca)	2.880	3.040	2.960	=	Frijol nima calima					Armenia, Mercar	4.256	4.416	4.338	+
Pamplona (Norte de Santander)	1.925	2.000	1.963	=	Bogotá, D. C., Corabastos	3.040	3.200	3.120	-	Bogotá, D. C., Corabastos	3.040	3.200	3.120	-
Pasto (Nariño)	2.320	2.360	2.333	+	Bogotá, D. C., Paloquemao	4.000	4.160	4.053	-	Bogotá, D. C., Paloquemao	4.000	4.160	4.053	-
Pereira, Mercasa	2.545	2.727	2.667	-	Bogotá, D. C., Plaza España	5.358	5.600	5.466	-	Bogotá, D. C., Plaza España	5.358	5.600	5.466	-
Popayán (Cauca)	2.200	2.400	2.300	=	Cartago (Valle del Cauca)	3.600	4.000	3.800	-	Cartago (Valle del Cauca)	3.600	4.000	3.800	-
Santa Marta (Magdalena)	1.920	2.280	2.080	=	Florencia (Cauquetá)	3.200	3.520	3.413	-	Florencia (Cauquetá)	3.200	3.520	3.413	-
Sincelejo (Sucre)	2.300	2.400	2.350	+	Manizales (Caldas)	4.141	4.405	4.317	=	Manizales (Caldas)	4.141	4.405	4.317	=
Valledupar, Mercado Nuevo	2.600	3.000	2.867	-	Medellín, Central	3.200	3.300	3.250	=	Medellín, Central	3.200	3.300	3.250	=
Villavicencio, CAV	2.261	2.435	2.326	-	Mayorista de Antioquia	3.360	4.000	3.640	-	Mayorista de Antioquia	3.360	4.000	3.640	-
Cuchuco de cebada					Neiva, Surabastos	3.300	3.400	3.353	=	Neiva, Surabastos	3.300	3.400	3.353	=
Arauca (Arauca)	4.200	4.200	4.200	=	Frijol palomito importado					Barranquilla, Barranquillita	3.300	3.400	3.353	=
Bucaramanga, Centroabastos	1.872	2.000	1.931	=	Barranquilla, Granabastos	3.600	3.800	3.688	+	Barranquilla, Granabastos	3.600	3.800	3.688	+
Bucaramanga, Mercados del centro	1.832	1.960	1.904	=	Cartagena, Bazurto	4.500	4.500	4.500	+	Cartagena, Bazurto	4.500	4.500	4.500	+
Cuchuco de maíz					Santa Marta (Magdalena)	4.273	4.545	4.394	-	Santa Marta (Magdalena)	4.273	4.545	4.394	-
Arauca (Arauca)	2.900	2.900	2.900	=	Frijol radical					Bogotá, D. C., Corabastos	3.040	3.200	3.120	-
Bucaramanga, Centroabastos	2.000	2.040	2.024	=	Bogotá, D. C., Paloquemao	4.160	4.320	4.213	+	Bogotá, D. C., Paloquemao	4.160	4.320	4.213	+
Bucaramanga, Mercados del centro	2.080	2.400	2.200	=	Bucaramanga, Centroabastos	4.200	4.400	4.300	=	Bucaramanga, Centroabastos	4.200	4.400	4.300	=
Cali, La Floresta	1.300	1.400	1.353	+	Bucaramanga, Mercados del centro	4.400	4.400	4.400	=	Bucaramanga, Mercados del centro	4.400	4.400	4.400	=
Cali, Siloé	1.360	1.480	1.420	=	Cartago (Valle del Cauca)	5.280	5.600	5.440	=	Cartago (Valle del Cauca)	5.280	5.600	5.440	=
Florencia (Cauquetá)	1.680	1.760	1.720	=	Medellín, Central	3.500	3.600	3.533	=	Medellín, Central	3.500	3.600	3.533	=
Ibagué, Plaza La 21	1.600	2.000	1.787	+	Mayorista de Antioquia	4.800	4.800	4.800	=	Mayorista de Antioquia	4.800	4.800	4.800	=
Montería (Córdoba)	1.000	1.100	1.035	-	Cartago (Valle del Cauca)	4.800	4.800	4.800	=	Cartago (Valle del Cauca)	4.800	4.800	4.800	=
Popayán (Cauca)	1.192	1.200	1.197	-	Medellín, Central	3.400	3.500	3.433	=	Medellín, Central	3.400	3.500	3.433	=
Sincelejo (Sucre)	1.300	1.300	1.300	=	Mayorista de Antioquia	4.580	5.600	5.193	=	Mayorista de Antioquia	4.580	5.600	5.193	=
Frijol bolón					Pereira, Mercasa	4.580	5.600	5.193	=	Pereira, Mercasa	4.580	5.600	5.193	=
Arauca (Arauca)	10.160	10.160	10.160	=	Frijol Zaragoza					Barranquilla, Barranquillita	4.900	5.100	5.000	=
Armenia, Mercar	5.440	6.000	5.771	-	Barranquilla, Granabastos	4.600	4.900	4.738	-	Barranquilla, Granabastos	4.600	4.900	4.738	-
Bogotá, D. C., Corabastos	4.480	4.800	4.600	+	Cartagena, Bazurto	5.500	5.500	5.500	=	Cartagena, Bazurto	5.500	5.500	5.500	=
Bogotá, D. C., Plaza España	6.400	6.720	6.560	+	Cúcuta, Cenabastos	5.300	5.700	5.500	=	Cúcuta, Cenabastos	5.300	5.700	5.500	=
Bucaramanga, Centroabastos	7.200	7.200	7.200	=	Cúcuta, La Nueva Sexta	5.200	5.500	5.400	=	Cúcuta, La Nueva Sexta	5.200	5.500	5.400	=
Cartago (Valle del Cauca)	6.000	6.240	6.120	-										
Pasto (Nariño)	10.080	10.240	10.160	-										
Pereira, Mercasa	5.535	7.300	6.445	=										
Popayán (Cauca)	8.480	8.560	8.533	+										
Tuluá (Valle del Cauca)	5.920	6.400	6.160	-										
Tunja, Complejo de Servicios del Sur	4.800	4.800	4.800	=										
Villavicencio, CAV	5.565	6.087	5.804	=										
Frijol cabeza negra importado														
Barranquilla, Barranquillita	3.600	3.900	3.750	=										
Cartagena, Bazurto	4.200	4.300	4.275	-										
Santa Marta (Magdalena)	4.273	4.545	4.394	-										


**Cuadro 4. Mercados mayoristas. Precios de venta de granos y cereales (conclusión)
2016 (15 al 21 de octubre)**

Productos y mercados	Pesos por kilogramo				Tenden- cia	Productos y mercados	Pesos por kilogramo				Tenden- cia
	Mínimo	Máximo	Medio				Mínimo	Máximo	Medio		
Frijol Zaragoza (continuación)						Maíz amarillo cáscara (continuación)					
Montería (Córdoba)	5.100	5.200	5.150	=		Valledupar, Mercado Nuevo	1.000	1.000	1.000	=	
Santa Marta (Magdalena)	5.273	5.455	5.333	=		Maíz amarillo cáscara importado					
Sincelejo (Sucre)	4.600	5.200	4.875	-		Medellín, Central					
Valledupar, Mercado Nuevo	5.000	5.000	5.000	=		Mayorista de Antioquia	850	900	875	-	
Garbanzo importado						Maíz amarillo trillado					
Arauca (Arauca)	3.072	3.072	3.072	=		Armenia, Mercar	1.400	1.424	1.414	=	
Armenia, Mercar	5.322	5.568	5.446	=		Barranquilla, Barranquillita	1.598	1.610	1.604	=	
Bogotá, D. C., Paloquemao	6.400	6.400	6.400	=		Barranquilla, Granabastos	1.450	1.575	1.528	=	
Bogotá, D. C., Plaza España	5.280	5.596	5.439	-		Cali, La Floresta	1.560	1.600	1.573	=	
Bucaramanga, Centroabastos	5.400	5.400	5.400	=		Cali, Santa Helena	1.624	1.700	1.671	-	
Bucaramanga, Mercados del centro	5.724	5.724	5.724	=		Cali, Siloé	1.560	1.560	1.560	+	
Cartago (Valle del Cauca)	4.328	4.800	4.589	+		Cartagena, Bazurto	1.700	1.725	1.706	=	
Cúcuta, Cenabastos	5.400	5.900	5.600	+		Medellín, Central					
Cúcuta, La Nueva Sexta	5.200	5.400	5.267	-		Mayorista de Antioquia	1.400	1.400	1.400	=	
Medellín, Central						Medellín, Plaza					
Mayorista de Antioquia	3.840	4.000	3.880	=		Minorista José María Villa	1.200	1.350	1.283	---	
Medellín, Plaza						Montería (Córdoba)	1.100	1.200	1.150	=	
Minorista José María Villa	5.360	5.800	5.587	-		Pasto (Nariño)	1.680	1.920	1.813	=	
Neiva, Surabastos	5.000	5.200	5.110	-		Pereira, Mercasa	1.300	1.555	1.428	+	
Pamplona (Norte de Santander)	5.043	5.130	5.065	-		Santa Marta (Magdalena)	1.600	1.640	1.627	-	
Pereira, Mercasa	4.250	5.330	4.860	=		Sincelejo (Sucre)	1.156	1.178	1.163	=	
Tunja, Complejo de Servicios del Sur	5.400	5.600	5.467	-		Tuluá (Valle del Cauca)	1.400	1.440	1.413	=	
Villavicencio, CAV	4.440	4.800	4.608	-		Maíz blanco cáscara					
Lenteja importada						Medellín, Central					
Arauca (Arauca)	5.600	5.600	5.600	=		Mayorista de Antioquia	1.150	1.200	1.188	=	
Armenia, Mercar	5.335	5.568	5.463	=		San Vicente (Antioquia)	1.500	1.600	1.550	n.d.	
Barranquilla, Barranquillita	5.200	5.350	5.288	=		Tunja, Complejo de Servicios del Sur	2.560	2.720	2.613	-	
Barranquilla, Granabastos	4.900	5.500	5.250	+		Maíz blanco retrillado					
Bogotá, D. C., Corabastos	5.200	5.300	5.225	+		Cartago (Valle del Cauca)	1.360	1.400	1.373	+	
Bogotá, D. C., Paloquemao	6.080	6.240	6.187	+		Maíz blanco trillado					
Bogotá, D. C., Plaza España	5.120	5.400	5.240	+		Armenia, Mercar	1.340	1.374	1.362	=	
Bucaramanga, Centroabastos	4.700	4.700	4.700	=		Barranquilla, Barranquillita	1.645	1.655	1.651	-	
Bucaramanga, Mercados del centro	5.100	5.100	5.100	=		Barranquilla, Granabastos	1.375	1.463	1.423	+	
Buenaventura (Valle del Cauca)	4.360	4.520	4.455	=		Bogotá, D. C., Corabastos	1.520	1.560	1.530	-	
Cali, La Floresta	5.260	5.320	5.293	-		Bogotá, D. C., Paloquemao	1.680	1.760	1.733	-	
Cali, Santa Helena	5.040	5.280	5.173	-		Bogotá, D. C., Plaza España	1.600	1.652	1.617	+	
Cali, Siloé	5.440	5.480	5.460	+		Cali, La Floresta	1.560	1.560	1.560	+	
Cartagena, Bazurto	5.200	5.200	5.200	+		Cali, Santa Helena	1.620	1.700	1.663	-	
Cartago (Valle del Cauca)	4.960	5.304	5.149	=		Cali, Siloé	1.560	1.560	1.560	+	
Cúcuta, Cenabastos	5.000	5.400	5.133	-		Cartagena, Bazurto	1.800	1.850	1.825	+	
Cúcuta, La Nueva Sexta	5.333	5.500	5.417	-		Cartago (Valle del Cauca)	1.280	1.300	1.292	+	
Florencia (Cauquetá)	4.720	4.880	4.800	+		Cúcuta, Cenabastos	1.800	1.900	1.833	=	
Ibagué, Plaza La 21	4.142	4.760	4.546	+		Cúcuta, La Nueva Sexta	1.667	1.750	1.694	=	
Manizales (Caldas)	5.286	5.507	5.452	=		Ibagué, Plaza La 21	1.430	1.440	1.438	=	
Medellín, Central						Manizales (Caldas)	1.440	1.600	1.493	=	
Mayorista de Antioquia	4.240	4.920	4.450	=		Medellín, Central					
Medellín, Plaza						Mayorista de Antioquia	1.400	1.450	1.438	=	
Minorista José María Villa	5.360	5.600	5.467	-		Medellín, Plaza					
Montería (Córdoba)	3.600	4.200	3.950	-		Minorista José María Villa	1.200	1.400	1.300	-	
Neiva, Surabastos	5.040	5.200	5.160	+		Montería (Córdoba)	1.100	1.160	1.125	=	
Palmira (Valle del Cauca)	4.800	5.100	4.967	=		Neiva, Surabastos	1.440	1.520	1.470	-	
Pamplona (Norte de Santander)	5.130	5.304	5.217	+		Palmira (Valle del Cauca)	1.440	1.500	1.473	-	
Pasto (Nariño)	5.120	5.280	5.200	=		Pereira, Mercasa	1.320	1.510	1.415	+	
Pereira, Mercasa	5.000	5.060	5.020	-		Popayán (Cauca)	1.620	1.640	1.633	-	
Popayán (Cauca)	5.040	5.200	5.120	-		Santa Marta (Magdalena)	1.520	1.560	1.547	=	
Santa Marta (Magdalena)	5.273	5.455	5.333	-		Sincelejo (Sucre)	1.378	1.378	1.378	=	
Sincelejo (Sucre)	5.000	5.400	5.250	-		Tuluá (Valle del Cauca)	1.400	1.430	1.413	=	
Tuluá (Valle del Cauca)	4.936	5.200	5.094	=		Valledupar, Mercado Nuevo	1.400	1.500	1.447	=	
Tunja, Complejo de Servicios del Sur	5.200	5.400	5.333	=		Villavicencio, CAV	1.520	1.600	1.560	=	
Valledupar, Mercado Nuevo	5.500	6.000	5.833	=		Maíz pira					
Villavicencio, CAV	5.130	5.478	5.359	=		Arauca (Arauca)	3.100	3.100	3.100	=	
Maíz amarillo cáscara						Bogotá, D. C., Corabastos	2.080	2.160	2.100	-	
Bogotá, D. C., Corabastos	928	960	952	=		Bogotá, D. C., Plaza España	2.182	2.240	2.221	-	
Bogotá, D. C., Paloquemao	1.360	1.440	1.413	-		Bucaramanga, Centroabastos	2.571	2.714	2.651	=	
Buenaventura (Valle del Cauca)	1.130	1.204	1.167	=		Bucaramanga, Mercados del centro	2.571	2.738	2.643	=	
Cartagena, Bazurto	960	980	965	=		Cúcuta, Cenabastos	2.260	2.300	2.280	+	
Manizales (Caldas)	1.200	1.360	1.267	=		Cúcuta, La Nueva Sexta	2.160	2.320	2.213	-	
Medellín, Central						Medellín, Central					
Mayorista de Antioquia	1.100	1.200	1.163	=		Mayorista de Antioquia	2.240	3.040	2.500	=	
Medellín, Plaza						Medellín, Plaza					
Minorista José María Villa	1.100	1.200	1.167	--		Minorista José María Villa	2.864	3.000	2.915	+	
Montería (Córdoba)	800	900	835	-		Villavicencio, CAV	2.261	2.522	2.400	=	
Neiva, Surabastos	1.000	1.032	1.012	-							
Pasto (Nariño)	1.125	1.200	1.158	+							
Sincelejo (Sucre)	844	889	867	=							
Sonsón (Antioquia)	1.000	1.100	1.075	+							

Tendencias:

- (---) Variación mayor al -20 %
 (--) Variación entre -10 % y -20 %
 (-) Variación entre 0 % y -10 %

(=) Variación igual a 0 %

(+) Variación entre 0 % y 10 %

(+ +) Variación entre 10 % y 20 %

(+++) Variación mayor al 20 %

(n.d.) No determinado



Cuadro 5. Mercados mayoristas. Precios de venta de huevos y lácteos 2016 (15 al 21 de octubre)

Productos y mercados	Pesos por kilogramo				Tendencia	Productos y mercados	Pesos por kilogramo				Tendencia	
	Mínimo	Máximo	Medio	Precios			Mínimo	Máximo	Medio	Precios		
Huevo blanco A						Huevo rojo AA (continuación)						
Buenaventura (Valle del Cauca)	333	333	333	+	Valledupar, Mercado Nuevo	273	277	275	-			
Cartago (Valle del Cauca)	273	275	274	=	Villavicencio, CAV	265	283	271	=			
Manizales (Caldas)	250	270	264	=								
Medellín, Central					Huevo rojo B							
Mayorista de Antioquia	255	280	271	+	Armenia, Mercar	280	280	280	=			
Medellín, Plaza					Barranquilla, Barranquillita	245	250	248	=			
Minorista José María Villa	271	280	277	=	Barranquilla, Granabastos	250	250	250	-			
Pereira, La 41	260	260	260	-	Bogotá, D. C., Corabastos	260	260	260	-			
					Bogotá, D. C., Paloquemao	260	260	260	-			
Huevo blanco AA					Bogotá, D. C., Plaza Las Flores	250	255	251	-			
Cartago (Valle del Cauca)	283	283	283	-	Bucaramanga, Centroabastos	240	240	240	+			
Manizales (Caldas)	260	280	274	=	Ibagué, Plaza La 21	250	267	263	-			
Medellín, Central					Medellín, Central							
Mayorista de Antioquia	275	290	283	+	Mayorista de Antioquia	245	270	261	+			
Medellín, Plaza					Medellín, Plaza							
Minorista José María Villa	270	276	274	-	Minorista José María Villa	257	267	261	-			
Pereira, La 41	270	270	270	-	Montería (Córdoba)	267	273	268	n.d.			
					Neiva, Surabastos	240	250	245	-			
Huevo blanco B					Sincelejo (Sucre)	250	250	250	-			
Cartago (Valle del Cauca)	260	263	262	=	Villavicencio, CAV	233	250	238	+			
Manizales (Caldas)	245	260	253	=								
Medellín, Central					Huevo rojo extra							
Mayorista de Antioquia	245	270	261	+	Armenia, Mercar	330	330	330	=			
Medellín, Plaza					Bogotá, D. C., Corabastos	320	330	327	-			
Minorista José María Villa	257	267	261	-	Bogotá, D. C., Paloquemao	320	320	320	-			
Pereira, La 41	250	250	250	=	Bogotá, D. C., Plaza Las Flores	330	335	331	-			
					Bucaramanga, Centroabastos	280	280	280	+			
Huevo blanco extra					Cali, Galería Alameda	327	333	331	=			
Manizales (Caldas)	290	310	303	=	Cali, La Floresta	295	333	314	=			
Medellín, Central					Cali, Siloé	328	333	331	=			
Mayorista de Antioquia	300	320	314	+	Cúcuta, Cenabastos	294	300	297	n.d.			
Medellín, Plaza					Ibagué, Plaza La 21	310	333	323	-			
Minorista José María Villa	315	330	322	=	Medellín, Central							
Pereira, La 41	317	317	317	=	Mayorista de Antioquia	300	320	314	+			
					Medellín, Plaza							
Huevo rojo A					Minorista José María Villa	315	330	322	=			
Armenia, Mercar	290	290	290	=	Neiva, Surabastos	310	320	315	-			
Barranquilla, Barranquillita	260	265	263	=	Pasto (Nariño)	293	307	301	+			
Barranquilla, Granabastos	270	270	270	=	Villavicencio, CAV	300	300	300	-			
Bogotá, D. C., Corabastos	280	280	280	-								
Bogotá, D. C., Paloquemao	270	270	270	-	Leche en polvo							
Bogotá, D. C., Plaza Las Flores	280	285	282	-	Arauca (Arauca)	14.351	14.351	14.351	=			
Bucaramanga, Centroabastos	250	250	250	+	Armenia, Mercar	17.242	20.278	18.616	=			
Cali, Siloé	267	283	276	=	Barranquilla, Barranquillita	19.010	19.097	19.058	-			
Cartagena, Bazurto	267	267	267	=	Barranquilla, Granabastos	19.774	21.719	20.964	-			
Cartago (Valle del Cauca)	275	277	276	=	Bogotá, D. C., Corabastos	19.358	19.531	19.466	-			
Cúcuta, Cenabastos	254	258	256	-	Bucaramanga, Centroabastos	21.007	22.917	22.078	=			
Ibagué, Plaza La 21	267	293	281	-	Bucaramanga, Mercados del centro	21.736	22.500	22.037	=			
Medellín, Central					Buenaventura (Valle del Cauca)	18.158	21.806	19.982	+			
Mayorista de Antioquia	255	280	271	+	Cali, La Floresta	18.421	23.438	20.136	=			
Medellín, Plaza					Cali, Santa Helena	17.456	19.358	18.321	-			
Minorista José María Villa	271	280	277	=	Cali, Siloé	17.544	19.965	18.756	=			
Montería (Córdoba)	267	277	273	+	Cartagena, Bazurto	20.833	20.833	20.833	=			
Neiva, Surabastos	260	270	265	-	Cartago (Valle del Cauca)	18.184	21.658	20.083	=			
Pamplona (Norte de Santander)	261	272	267	-	Medellín, Central							
Pasto (Nariño)	253	260	258	+	Mayorista de Antioquia	15.750	16.083	15.892	=			
Sincelejo (Sucre)	257	260	258	-	Palmira (Valle del Cauca)	18.860	22.222	20.688	-			
Tuluá (Valle del Cauca)	247	250	249	-	Pamplona (Norte de Santander)	12.917	13.000	12.944	+			
Valledupar, Mercado Nuevo	263	270	267	+	Pasto (Nariño)	17.544	19.259	18.428	=			
Villavicencio, CAV	250	260	253	-	Pereira, Mercasa	21.701	21.766	21.734	+			
					Popayán (Cauca)	16.667	19.184	17.926	=			
Huevo rojo AA					Santa Marta (Magdalena)	20.660	20.781	20.720	-			
Armenia, Mercar	300	300	300	=	Sincelejo (Sucre)	21.528	21.944	21.713	=			
Barranquilla, Barranquillita	270	275	273	=	Tuluá (Valle del Cauca)	18.246	21.944	19.942	=			
Barranquilla, Granabastos	280	280	280	=	Valledupar, Mercado Nuevo	19.907	20.833	20.525	=			
Bogotá, D. C., Corabastos	290	290	290	-	Villavicencio, CAV	22.396	23.003	22.656	+			
Bogotá, D. C., Paloquemao	280	280	280	-								
Bogotá, D. C., Plaza Las Flores	300	300	300	+	Queso campesino							
Bucaramanga, Centroabastos	260	260	260	+	Armenia, Mercar	10.500	11.000	10.875	=			
Cali, La Floresta	270	287	282	=	Bogotá, D. C., Corabastos	8.000	8.400	8.133	=			
Cali, Santa Helena	300	317	307	=	Bogotá, D. C., Paloquemao	8.800	9.000	8.933	+			
Cali, Siloé	297	307	301	=	Bogotá, D. C., Plaza Las Flores	7.600	7.600	7.600	+			
Cartago (Valle del Cauca)	283	287	286	=	Bucaramanga, Mercados del centro	9.000	9.000	9.000	=			
Cúcuta, Cenabastos	261	267	264	-	Cali, Galería Alameda	9.000	10.000	9.667	=			
Ibagué, Plaza La 21	280	307	294	-	Cali, La Floresta	9.400	11.000	10.100	=			
Medellín, Central					Cali, Santa Helena	10.800	11.000	10.933	+			
Mayorista de Antioquia	275	290	283	+	Cali, Siloé	9.000	9.800	9.400	=			
Medellín, Plaza					Cúcuta, Cenabastos	9.500	9.500	9.500	+			
Minorista José María Villa	270	276	274	-	Ibagué, Plaza La 21	7.400	8.000	7.850	-			
Montería (Córdoba)	290	300	294	+	Manizales (Caldas)	7.000	7.000	7.000	=			
Neiva, Surabastos	290	300	295	+	Medellín, Central							
Palmira (Valle del Cauca)	287	293	290	=	Mayorista de Antioquia	8.500	11.500	10.267	=			
Pamplona (Norte de Santander)	278	294	285	-	Montería (Córdoba)	9.000	9.000	9.000	+			
Pasto (Nariño)	257	267	262	+	Palmira (Valle del Cauca)	9.000	9.200	9.100	-			
Popayán (Cauca)	317	320	319	+	Pereira, La 41	9.000	10.000	9.500	=			
Sincelejo (Sucre)	273	273	273	-	Tuluá (Valle del Cauca)	9.200	10.000	9.567	-			
Tuluá (Valle del Cauca)	260	260	260	-	Villavicencio, CAV	9.000	9.000	9.000	=			


**Cuadro 5. Mercados mayoristas. Precios de venta de huevos y lácteos (conclusión)
2016 (15 al 21 de octubre)**

Productos y mercados	Pesos por kilogramo				Tenden- cia	Productos y mercados	Pesos por kilogramo				Tenden- cia
	Mínimo	Máximo	Medio				Mínimo	Máximo	Medio		
Queso Caquetá						Queso cuajada (continuación)					
Cali, Galería Alameda	9.000	10.000	9.333	-		Bogotá, D. C., Corabastos	9.000	9.000	9.000	=	
Cali, La Floresta	8.500	10.000	9.425	=		Bogotá, D. C., Paloquemao	8.800	9.000	8.933	+	
Cali, Santa Helena	9.500	9.600	9.567	+		Bogotá, D. C., Plaza Las Flores	7.200	8.000	7.600	-	
Cali, Siloé	9.000	9.800	9.400	=		Bucaramanga, Mercados del centro	9.000	9.000	9.000	=	
Palmira (Valle del Cauca)	10.000	10.200	10.100	=		Buenaventura (Valle del Cauca)	8.400	9.600	9.000	n.d.	
Popayán (Cauca)	9.700	9.900	9.800	=		Cali, Galería Alameda	6.800	7.200	7.000	+	
Tuluá (Valle del Cauca)	9.000	9.200	9.067	-		Cali, La Floresta	6.800	7.600	7.150	+	
Queso costeño						Cali, Santa Helena	6.500	7.000	6.767	+	
Armenia, Mercar	8.800	8.960	8.840	=		Cali, Siloé	7.200	7.600	7.400	=	
Barranquilla, Barranquillita	7.400	7.500	7.450	=		Cartago (Valle del Cauca)	6.800	6.800	6.800	=	
Barranquilla, Granabastos	8.300	8.400	8.325	=		Cúcuta, Cenabastos	8.500	9.000	8.750	=	
Bogotá, D. C., Corabastos	10.000	10.400	10.133	+		Medellín, Central					
Bogotá, D. C., Paloquemao	10.500	11.000	10.833	+		Mayorista de Antioquia	8.800	9.400	9.067	=	
Bogotá, D. C., Plaza Las Flores	9.000	9.000	9.000	-		Medellín, Plaza					
Bucaramanga, Mercados del centro	10.000	10.000	10.000	=		Minorista José María Villa	7.500	8.000	7.767	+	
Buenaventura (Valle del Cauca)	10.000	10.000	10.000	=		Palmira (Valle del Cauca)	7.000	7.200	7.100	-	
Cali, Galería Alameda	9.000	10.000	9.333	=		Pereira, La 41	9.000	9.000	9.000	=	
Cali, La Floresta	8.500	10.000	9.425	=		Popayán (Cauca)	8.400	8.600	8.500	=	
Cali, Santa Helena	9.500	9.600	9.567	+		Tuluá (Valle del Cauca)	6.800	7.000	6.867	+	
Cali, Siloé	9.000	9.800	9.400	=		Villavicencio, CAV	10.000	10.400	10.100	+	
Cartagena, Bazurto	7.500	8.000	7.667	=		Queso doble crema					
Cartago (Valle del Cauca)	9.000	9.200	9.100	+		Armenia, Mercar	10.400	11.000	10.725	-	
Cúcuta, Cenabastos	10.500	10.500	10.500	=		Bogotá, D. C., Corabastos	8.800	9.200	8.933	=	
Ibagué, Plaza La 21	10.000	10.000	10.000	=		Bogotá, D. C., Paloquemao	8.800	9.200	8.933	+	
Manizales (Caldas)	8.000	8.000	8.000	-		Bogotá, D. C., Plaza Las Flores	9.200	9.200	9.200	+	
Medellín, Central						Bucaramanga, Mercados del centro	10.000	10.000	10.000	=	
Mayorista de Antioquia	8.500	10.100	9.150	-		Buenaventura (Valle del Cauca)	9.000	10.000	9.333	+	
Medellín, Plaza						Cali, Galería Alameda	9.000	10.000	9.667	=	
Minorista José María Villa	8.500	9.000	8.767	=		Cali, La Floresta	9.800	11.600	10.350	=	
Montería (Córdoba)	9.600	10.000	9.850	++		Cali, Santa Helena	8.200	8.800	8.400	-	
Palmira (Valle del Cauca)	10.000	10.200	10.100	=		Cali, Siloé	10.000	10.000	10.000	=	
Pereira, La 41	11.000	11.000	11.000	=		Cúcuta, Cenabastos	9.000	9.500	9.250	-	
Santa Marta (Magdalena)	8.000	8.200	8.133	=		Ibagué, Plaza La 21	10.000	11.000	10.450	-	
Sincelejo (Sucre)	8.000	8.400	8.200	+		Medellín, Central					
Valledupar, Mercado Nuevo	8.300	8.500	8.400	+		Mayorista de Antioquia	8.000	9.400	8.650	=	
Villavicencio, CAV	10.000	10.000	10.000	=		Palmira (Valle del Cauca)	10.000	10.300	10.150	=	
Queso cuajada						Popayán (Cauca)	10.000	10.000	10.000	=	
Armenia, Mercar	7.300	7.500	7.425	-		Tuluá (Valle del Cauca)	9.400	10.400	9.933	-	
						Villavicencio, CAV	10.400	10.400	10.400	=	

Tendencias:

- (---) Variación mayor al -20 %
 (--) Variación entre -10 % y -20 %
 (-) Variación entre 0 % y -10 %

(=) Variación igual a 0 %

(+) Variación entre 0 % y 10 %

(++) Variación entre 10 % y 20 %

(+++) Variación mayor al 20 %

(n.d.) No determinado

**Cuadro 6. Mercados mayoristas. Precios de venta de carnes
2016 (15 al 21 de octubre)**

Productos y mercados	Pesos por kilogramo				Tenden- cia	Productos y mercados	Pesos por kilogramo				Tenden- cia
	Mínimo	Máximo	Medio				Mínimo	Máximo	Medio		
Alas de pollo con costillar						Alas de pollo sin costillar (continuación)					
Armenia, Mercar	4.400	4.800	4.600	=		Bogotá, D. C., Plaza Las Flores	5.200	5.300	5.233	-	
Barranquilla, Barranquillita	4.500	4.750	4.600	+		Bucaramanga, Frigoríficos	6.300	6.400	6.367	=	
Barranquilla, Granabastos	4.600	4.700	4.633	-		Cúcuta, Cenabastos	6.300	6.300	6.300	+	
Bogotá, D. C., Frigorífico Ble Ltda.	4.000	5.000	4.400	-		Medellín, Central					
Bogotá, D. C., Frigorífico Guadalupe	3.200	3.500	3.400	+		Mayorista de Antioquia	6.200	6.600	6.325	=	
Bogotá, D. C., Plaza Las Flores	2.900	3.200	3.050	-		Medellín, Plaza					
Cali, Galería Alameda	4.200	4.600	4.467	+		Minorista José María Villa	5.500	5.800	5.725	+	
Cali, Santa Helena	5.000	5.000	5.000	=		Carne de cerdo, brazo con hueso					
Cartagena, Bazurto	4.500	4.500	4.500	=		Armenia, Frigocafé	9.000	9.000	9.000	=	
Florencia (Caquetá)	6.000	6.000	6.000	=		Barranquilla, Barranquillita	9.300	9.500	9.400	=	
Ibagué, Plaza La 21	4.600	5.000	4.733	-		Bogotá, D. C., Frigorífico Ble Ltda.	10.000	11.500	10.700	+	
Montería (Córdoba)	4.500	5.200	4.900	=		Bogotá, D. C., Frigorífico Guadalupe	9.500	11.000	10.250	+	
Neiva, Surabastos	4.600	4.600	4.600	-		Bogotá, D. C., Paloquemao	9.000	9.600	9.200	-	
Palmira (Valle del Cauca)	4.400	4.800	4.600	=		Bogotá, D. C., Plaza Las Flores	9.500	9.800	9.700	-	
Santa Marta (Magdalena)	4.700	4.900	4.767	+		Cartagena, Bazurto	8.000	8.200	8.100	=	
Sincelejo (Sucre)	4.600	4.600	4.600	=		Cúcuta, Cenabastos	10.000	10.000	10.000	+	
Tuluá (Valle del Cauca)	5.000	5.400	5.200	-		Malambo (Atlántico), Carnes y carnes	7.800	7.800	7.800	=	
Valledupar, Mercado Nuevo	4.000	4.500	4.300	-		Montería (Córdoba)	9.200	9.400	9.300	-	
Villavicencio, CAV	5.000	5.000	5.000	=		Sincelejo (Sucre)	8.000	8.000	8.000	=	
Alas de pollo sin costillar						Valledupar, Mercado Nuevo	10.000	11.000	10.333	=	
Arauca (Arauca)	6.500	6.500	6.500	=		Carne de cerdo, brazo sin hueso					
Armenia, Mercar	5.800	6.400	6.133	=		Armenia, Frigocafé	13.400	13.400	13.400	=	
Bogotá, D. C., Corabastos	5.000	5.500	5.167	-		Barranquilla, Barranquillita	10.000	10.200	10.088	=	
Bogotá, D. C., Frigorífico Ble Ltda.	6.400	7.000	6.667	+		Bogotá, D. C., Frigorífico Ble Ltda.	11.000	12.400	11.625	+	
Bogotá, D. C., Frigorífico Guadalupe	5.800	6.400	6.033	-							
Bogotá, D. C., Paloquemao	6.900	7.000	6.967	-							


**Cuadro 6. Mercados mayoristas. Precios de venta de carnes (continuación)
2016 (15 al 21 de octubre)**

Productos y mercados	Pesos por kilogramo				Tendencia	Productos y mercados	Pesos por kilogramo				Tendencia
	Mínimo	Máximo	Medio	Precios			Mínimo	Máximo	Medio	Precios	
Carne de cerdo, brazo sin hueso (continuación)						Carne de cerdo, espinazo (continuación)					
Bogotá, D. C., Frigorífico Guadalupe	10.800	11.800	11.263		+	Montería (Córdoba)	9.400	10.000	9.550		-
Bogotá, D. C., Paloquemao	10.000	10.000	10.000		=	Neiva, Surabastos	4.000	4.000	4.000		--
Bogotá, D. C., Plaza Las Flores	11.500	11.800	11.567		+	Palmira (Valle del Cauca)	5.000	6.000	5.500		=
Buenaventura (Valle del Cauca)	13.600	14.000	13.867		=	Pasto (Nariño)	9.000	9.200	9.100		+
Cali, Santa Helena	9.800	10.000	9.933		-	Pereira, La 41	7.000	8.000	7.500		+
Cartagena, Bazaruto	12.000	12.000	12.000		=	Popayán (Cauca)	5.000	5.000	5.000		=
Ibagué, Frigorífico Carlima	9.500	9.500	9.500		=	Tuluá (Valle del Cauca)	5.500	6.400	5.933		=
Ibagué, Plaza La 21	11.000	12.000	11.600		+	Tunja, Complejo de Servicios del Sur	5.000	5.200	5.100		=
Malambo (Atlántico), Carnes y carnes	8.850	8.850	8.850		=	Carne de cerdo, lomo con hueso					
Medellín, Central						Armenia, Frigocafé	11.700	11.700	11.700		=
Mayorista de Antioquia	10.100	10.300	10.225		=	Barranquilla, Barranquillita	9.800	10.000	9.950		=
Montería (Córdoba)	13.200	13.500	13.350		-	Cartagena, Bazaruto	8.000	8.200	8.100		=
Palmira (Valle del Cauca)	10.000	11.000	10.500		=	Cúcuta, Cenabastos	11.000	12.000	11.500		-
Pasto (Nariño)	12.300	12.600	12.467		+	Cúcuta, La Nueva Sexta	11.000	13.000	11.833		-
Pereira, La 41	12.000	12.000	12.000		=	Malambo (Atlántico), Carnes y carnes	9.600	9.600	9.600		-
Popayán (Cauca)	12.000	12.400	12.267		+	Montería (Córdoba)	10.500	11.000	10.750		+
Sincelejo (Sucre)	11.000	12.000	11.500		=	Sincelejo (Sucre)	8.000	8.000	8.000		=
Tuluá (Valle del Cauca)	10.400	11.400	10.733		=	Valledupar, Mercado Nuevo	8.000	8.000	8.000		=
Valledupar, Mercado Nuevo	11.000	13.000	11.667		=	Carne de cerdo, lomo sin hueso					
Villavicencio, CAV	11.000	11.000	11.000		=	Armenia, Frigocafé	14.900	14.900	14.900		=
Carne de cerdo, cabeza de lomo						Barranquilla, Barranquillita	13.000	13.200	13.075		=
Armenia, Frigocafé	11.800	11.800	11.800		=	Bogotá, D. C., Frigorífico Ble Ltda.	13.000	14.000	13.813		+
Bogotá, D. C., Frigorífico Ble Ltda.	11.400	12.000	11.708		+	Bogotá, D. C., Frigorífico Guadalupe	14.000	15.500	14.625		+
Bogotá, D. C., Frigorífico Guadalupe	10.800	11.800	11.263		+	Bogotá, D. C., Paloquemao	12.800	13.000	12.933		-
Bogotá, D. C., Paloquemao	10.000	11.000	10.667		-	Bogotá, D. C., Plaza Las Flores	14.000	14.500	14.117		+
Bogotá, D. C., Plaza Las Flores	11.500	11.800	11.550		+	Buenaventura (Valle del Cauca)	15.000	16.000	15.533		+
Cúcuta, Cenabastos	11.000	12.000	11.500		-	Cali, Santa Helena	13.000	14.000	13.500		=
Cúcuta, La Nueva Sexta	11.000	12.000	11.667		=	Cartagena, Bazaruto	12.000	12.500	12.250		-
Ibagué, Frigorífico Carlima	9.500	9.500	9.500		=	Cúcuta, Cenabastos	12.000	13.000	12.500		-
Ibagué, Plaza La 21	11.000	12.000	11.600		+	Cúcuta, La Nueva Sexta	12.500	15.000	13.500		-
Villavicencio, CAV	11.000	12.000	11.250		=	Florencia (Cauquetá)	14.000	14.000	14.000		=
Carne de cerdo, costilla						Ibagué, Plaza La 21	13.000	15.000	14.000		-
Armenia, Frigocafé	10.800	10.800	10.800		=	Malambo (Atlántico), Carnes y carnes	13.500	13.500	13.500		=
Barranquilla, Barranquillita	9.800	10.000	9.950		=	Manizales (Caldas)	12.000	14.000	13.000		=
Bogotá, D. C., Frigorífico Ble Ltda.	11.000	11.600	11.450		+	Medellín, Central					
Bogotá, D. C., Frigorífico Guadalupe	10.800	11.800	11.250		+	Mayorista de Antioquia	12.200	12.400	12.325		=
Bogotá, D. C., Paloquemao	11.000	11.000	11.000		=	Medellín, Plaza					
Bogotá, D. C., Plaza Las Flores	11.500	11.600	11.517		+	Minorista José María Villa	14.000	14.800	14.500		+
Buenaventura (Valle del Cauca)	12.600	13.600	13.200		+	Montería (Córdoba)	15.200	16.000	15.400		-
Cali, Santa Helena	9.800	10.000	9.933		-	Neiva, Surabastos	12.000	12.000	12.000		+
Cartagena, Bazaruto	8.000	8.200	8.100		=	Palmira (Valle del Cauca)	12.600	14.000	13.367		=
Cúcuta, Cenabastos	11.000	12.000	11.500		=	Pasto (Nariño)	15.500	15.700	15.600		+
Cúcuta, La Nueva Sexta	11.000	11.000	11.000		-	Pereira, La 41	14.000	15.000	14.500		=
Florencia (Cauquetá)	12.000	12.000	12.000		=	Popayán (Cauca)	15.000	15.000	15.000		=
Ibagué, Frigorífico Carlima	12.800	12.800	12.800		=	Sincelejo (Sucre)	12.000	12.000	12.000		=
Ibagué, Plaza La 21	11.000	13.000	12.350		+	Tuluá (Valle del Cauca)	13.500	14.000	13.833		=
Malambo (Atlántico), Carnes y carnes	9.650	9.650	9.650		=	Tunja, Complejo de Servicios del Sur	12.000	13.000	12.500		=
Manizales (Caldas)	10.500	11.000	10.833		=	Valledupar, Mercado Nuevo	16.000	18.000	16.667		=
Medellín, Central						Carne de cerdo, perril con hueso					
Mayorista de Antioquia	10.500	11.000	10.650		=	Armenia, Frigocafé	10.400	10.400	10.400		=
Medellín, Plaza						Barranquilla, Barranquillita	10.200	10.400	10.325		=
Minorista José María Villa	12.000	13.500	12.525		+	Bogotá, D. C., Frigorífico Ble Ltda.	10.600	12.000	11.383		+
Montería (Córdoba)	9.400	10.000	9.550		-	Bogotá, D. C., Frigorífico Guadalupe	11.000	12.000	11.438		+
Palmira (Valle del Cauca)	8.000	9.000	8.333		+	Bogotá, D. C., Plaza Las Flores	10.500	10.800	10.600		-
Pasto (Nariño)	11.100	11.400	11.267		+	Cartagena, Bazaruto	8.000	8.200	8.100		-
Pereira, La 41	12.000	13.000	12.500		+	Cúcuta, Cenabastos	9.500	10.000	9.750		=
Popayán (Cauca)	8.000	8.400	8.267		+	Cúcuta, La Nueva Sexta	9.500	11.000	10.500		=
Tuluá (Valle del Cauca)	10.000	11.000	10.533		=	Ibagué, Plaza La 21	10.000	12.000	11.500		+
Tunja, Complejo de Servicios del Sur	10.000	11.000	10.333		=	Malambo (Atlántico), Carnes y carnes	10.000	10.000	10.000		=
Valledupar, Mercado Nuevo	10.000	11.000	10.333		=	Montería (Córdoba)	10.000	10.000	10.000		=
Villavicencio, CAV	11.000	11.000	11.000		+	Sincelejo (Sucre)	8.000	9.000	8.500		=
Carne de cerdo en canal						Valledupar, Mercado Nuevo	10.000	11.000	10.333		=
Armenia, Frigocafé	7.200	7.200	7.200		=	Villavicencio, CAV	10.500	10.600	10.525		+
Bogotá, D. C., Frigorífico Guadalupe	7.840	8.000	7.973		+	Carne de cerdo, perril sin hueso					
Ibagué, Plaza La 21	7.840	8.080	7.973		+	Armenia, Frigocafé	11.800	11.800	11.800		=
Malambo (Atlántico), Carnes y carnes	7.200	7.200	7.200		=	Bogotá, D. C., Frigorífico Ble Ltda.	12.000	13.000	12.475		+
Pereira, La 41	7.000	7.500	7.250		=	Bogotá, D. C., Frigorífico Guadalupe	12.000	12.500	12.375		+
Popayán (Cauca)	6.000	6.200	6.067		-	Bogotá, D. C., Plaza Las Flores	12.500	13.000	12.583		+
Carne de cerdo, espinazo						Buenaventura (Valle del Cauca)	13.600	14.000	13.867		=
Armenia, Frigocafé	7.500	7.500	7.500		=	Cali, Santa Helena	10.000	11.000	10.600		+
Bogotá, D. C., Frigorífico Ble Ltda.	5.000	5.200	5.067		-	Cartagena, Bazaruto	12.000	12.000	12.000		=
Bogotá, D. C., Frigorífico Guadalupe	5.500	6.000	5.813		+	Cúcuta, Cenabastos	12.000	12.000	12.000		++
Bogotá, D. C., Plaza Las Flores	6.000	6.200	6.100		+	Cúcuta, La Nueva Sexta	11.000	12.000	11.667		=
Buenaventura (Valle del Cauca)	7.000	8.000	7.667		=	Ibagué, Frigorífico Carlima	12.000	12.000	12.000		=
Cali, Santa Helena	5.000	5.500	5.167		+	Ibagué, Plaza La 21	12.000	13.000	12.550		+
Cúcuta, Cenabastos	4.000	4.000	4.000		--	Malambo (Atlántico), Carnes y carnes	10.450	10.450	10.450		-
Ibagué, Plaza La 21	4.000	4.900	4.225		-	Manizales (Caldas)	11.000	12.000	11.333		=
Manizales (Caldas)	7.000	7.000	7.000		=	Medellín, Central					
Medellín, Central						Mayorista de Antioquia	10.700	10.900	10.775		=
Mayorista de Antioquia	5.500	5.800	5.600		=	Medellín, Plaza					
Medellín, Plaza						Minorista José María Villa	13.000	14.000	13.250		-
Minorista José María Villa	5.400	6.200	5.750		+	Montería (Córdoba)	12.400	13.000	12.550		-

**Cuadro 6. Mercados mayoristas. Precios de venta de carnes (continuación)**
2016 (15 al 21 de octubre)

Productos y mercados	Pesos por kilogramo				Tenden- cia	Productos y mercados	Pesos por kilogramo				Tenden- cia
	Mínimo	Máximo	Medio				Mínimo	Máximo	Medio		
Carne de cerdo, pernil sin hueso (continuación)						Carne de res, bola de pierna (continuación)					
Palmira (Valle del Cauca)	12.000	13.000	12.400		+	Cúcuta, La Nueva Sexta	13.000	14.000	13.333		=
Pasto (Nariño)	14.200	14.400	14.300		+	Florencia (Cauquetá)	15.000	15.000	15.000		=
Pereira, La 41	12.000	13.000	12.500		=	Ibagué, Frigorífico Carlina	16.000	16.000	16.000		=
Popayán (Cauca)	13.000	13.000	13.000		=	Ibagué, Plaza La 21	13.000	15.900	14.225		-
Sincelejo (Sucre)	11.000	12.000	11.500		=	Malambo (Atlántico), Carnes y carnes	15.100	15.100	15.100		=
Tuluá (Valle del Cauca)	12.000	13.000	12.467		=	Manizales (Caldas)	14.000	15.000	14.333		=
Tunja, Complejo de Servicios del Sur	9.600	10.000	9.867		=	Medellín, Central					
Villavicencio, CAV	12.000	12.000	12.000		-	Mayorista de Antioquia	13.000	14.000	13.675		=
						Medellín, Plaza					
Carne de cerdo, tocineta plancha						Minorista José María Villa	16.000	18.000	16.700		=
Manizales (Caldas)	8.000	9.000	8.667		=	Montería (Córdoba)	13.000	13.000	13.000		=
						Neiva, Surabastos	13.600	14.000	13.800		+
Carne de cerdo, tocino barriga						Palmira (Valle del Cauca)	15.000	16.000	15.433		-
Armenia, Frigocafé	9.600	9.600	9.600		=	Pasto (Nariño)	15.000	15.200	15.100		+
Bogotá, D. C., Frigorífico Ble Ltda.	8.000	9.400	8.700		+	Pereira, La 41	16.000	16.000	16.000		=
Bogotá, D. C., Frigorífico Guadalupe	8.000	8.600	8.263		+	Popayán (Cauca)	13.000	13.500	13.333		=
Bogotá, D. C., Plaza Las Flores	8.500	8.800	8.583		+	Sincelejo (Sucre)	14.000	14.000	14.000		=
Florencia (Cauquetá)	8.000	8.000	8.000		=	Tuluá (Valle del Cauca)	16.600	17.200	16.933		=
Ibagué, Plaza La 21	6.000	7.900	7.075		+	Valledupar, Mercado Nuevo	14.000	14.000	14.000		=
Medellín, Central						Villavicencio, CAV	14.000	14.000	14.000		=
Mayorista de Antioquia	8.900	9.600	9.250		=						
Medellín, Plaza						Carne de res, bota					
Minorista José María Villa	12.000	12.500	12.125		+	Armenia, Frigocafé	15.000	15.000	15.000		=
Neiva, Surabastos	5.000	6.000	5.750		++	Barranquilla, Barranquillita	13.800	14.000	13.925		-
Palmira (Valle del Cauca)	8.000	9.000	8.500		+	Barranquilla, Granabastos	15.800	16.000	15.933		=
Pasto (Nariño)	8.700	9.000	8.833		-	Bogotá, D. C., Frigorífico Ble Ltda.	13.000	14.000	13.125		+
Pereira, La 41	11.000	11.000	11.000		=	Bogotá, D. C., Frigorífico Guadalupe	13.000	13.200	13.075		-
Popayán (Cauca)	4.800	5.000	4.867		=	Bogotá, D. C., Paloquemao	14.000	15.000	14.667		-
Tunja, Complejo de Servicios del Sur	6.000	6.600	6.300		+	Bucaramanga, Frigoríficos	16.000	16.000	16.000		=
						Cartagena, Bazurto	13.000	13.000	13.000		=
Carne de cerdo, tocino papada						Cúcuta, Cenabastos	12.000	13.000	12.667		-
Armenia, Frigocafé	7.600	7.600	7.600		=	Ibagué, Frigorífico Carlina	12.000	12.000	12.000		=
Bogotá, D. C., Frigorífico Ble Ltda.	6.400	7.000	6.817		+	Ibagué, Plaza La 21	13.000	15.900	14.325		+
Bogotá, D. C., Frigorífico Guadalupe	5.500	6.000	5.875		+	Malambo (Atlántico), Carnes y carnes	14.000	14.000	14.000		=
Bogotá, D. C., Plaza Las Flores	6.200	6.500	6.433		-	Medellín, Central					
Buenaventura (Valle del Cauca)	6.400	7.000	6.800		+	Mayorista de Antioquia	13.000	13.800	13.575		=
Cali, Santa Helena	6.500	7.000	6.767		+	Medellín, Plaza					
Cúcuta, Cenabastos	7.000	7.000	7.000		=	Minorista José María Villa	14.800	16.600	15.850		-
Cúcuta, La Nueva Sexta	7.000	8.000	7.500		+	Montería (Córdoba)	10.000	11.400	10.350		-
Ibagué, Plaza La 21	6.000	6.600	6.250		--	Sincelejo (Sucre)	14.000	14.000	14.000		=
Manizales (Caldas)	6.000	7.000	6.667		=	Valledupar, Mercado Nuevo	13.000	14.000	13.333		=
Medellín, Central						Villavicencio, CAV	14.000	14.000	14.000		=
Mayorista de Antioquia	7.000	7.700	7.325		+						
Medellín, Plaza						Carne de res, cadera					
Minorista José María Villa	7.400	8.400	7.850		+	Armenia, Frigocafé	16.000	16.000	16.000		=
Pereira, La 41	9.000	10.000	9.500		+	Barranquilla, Barranquillita	14.000	14.500	14.175		-
Tuluá (Valle del Cauca)	6.400	6.800	6.567		=	Barranquilla, Granabastos	15.000	16.000	15.667		=
						Bogotá, D. C., Frigorífico Ble Ltda.	13.000	14.000	13.125		+
Carne de res, bola de brazo						Bogotá, D. C., Frigorífico Guadalupe	13.000	13.200	13.075		-
Armenia, Frigocafé	15.000	15.000	15.000		=	Bogotá, D. C., Paloquemao	14.000	15.000	14.667		-
Barranquilla, Barranquillita	13.800	14.000	13.875		=	Bucaramanga, Frigoríficos	17.200	17.200	17.200		=
Barranquilla, Granabastos	15.500	16.000	15.667		=	Buenaventura (Valle del Cauca)	16.000	17.000	16.533		=
Bogotá, D. C., Paloquemao	13.000	14.000	13.667		-	Cali, Santa Helena	17.000	18.000	17.333		+
Bucaramanga, Frigoríficos	17.200	17.200	17.200		=	Cartagena, Bazurto	13.200	13.500	13.275		=
Buenaventura (Valle del Cauca)	16.000	17.000	16.333		+	Cúcuta, Cenabastos	13.000	13.000	13.000		=
Cali, Santa Helena	15.500	16.000	15.767		-	Ibagué, Frigorífico Carlina	16.000	16.000	16.000		=
Cartagena, Bazurto	13.200	13.500	13.275		+	Ibagué, Plaza La 21	14.000	15.900	14.575		-
Cúcuta, Cenabastos	12.000	13.000	12.333		-	Malambo (Atlántico), Carnes y carnes	15.200	15.200	15.200		=
Cúcuta, La Nueva Sexta	12.000	14.000	12.667		-	Manizales (Caldas)	14.000	16.000	15.000		=
Ibagué, Frigorífico Carlina	16.000	16.000	16.000		=	Medellín, Central					
Ibagué, Plaza La 21	13.000	15.700	14.175		-	Mayorista de Antioquia	12.900	13.800	13.225		=
Malambo (Atlántico), Carnes y carnes	15.000	15.000	15.000		=	Medellín, Plaza					
Manizales (Caldas)	12.000	15.000	13.333		-	Minorista José María Villa	16.000	17.000	16.450		=
Medellín, Central						Montería (Córdoba)	13.000	13.600	13.150		-
Mayorista de Antioquia	12.500	13.900	13.525		=	Montería, Frigosinú	14.500	14.500	14.500		=
Montería (Córdoba)	12.000	13.000	12.250		-	Palmira (Valle del Cauca)	15.000	16.000	15.500		=
Montería, Frigosinú	12.000	12.000	12.000		=	Pasto (Nariño)	15.200	15.400	15.300		+
Palmira (Valle del Cauca)	14.800	16.000	15.267		=	Pereira, La 41	15.000	16.000	15.500		=
Pasto (Nariño)	15.200	15.400	15.300		+	Popayán (Cauca)	13.500	14.000	13.833		+
Pereira, La 41	15.000	16.000	15.500		=	Sincelejo (Sucre)	14.000	14.000	14.000		=
Popayán (Cauca)	13.000	13.000	13.000		-	Tuluá (Valle del Cauca)	16.400	17.800	17.267		=
Sincelejo (Sucre)	14.000	14.000	14.000		=	Valledupar, Mercado Nuevo	14.000	14.000	14.000		=
Tuluá (Valle del Cauca)	16.400	17.000	16.667		=	Villavicencio, CAV	14.000	14.000	14.000		=
Valledupar, Mercado Nuevo	14.000	14.000	14.000		=						
Carne de res, bola de pierna						Carne de res, centro de pierna					
Barranquilla, Barranquillita	13.800	14.000	13.950		=	Armenia, Frigocafé	15.000	15.000	15.000		=
Barranquilla, Granabastos	16.000	16.600	16.200		+	Barranquilla, Barranquillita	11.800	12.000	11.950		=
Bogotá, D. C., Frigorífico Ble Ltda.	13.000	14.000	13.125		+	Barranquilla, Granabastos	15.200	15.600	15.333		=
Bogotá, D. C., Frigorífico Guadalupe	13.000	13.200	13.075		-	Bogotá, D. C., Frigorífico Ble Ltda.	13.000	14.000	13.125		+
Bogotá, D. C., Paloquemao	14.000	15.000	14.667		-	Bogotá, D. C., Frigorífico Guadalupe	13.000	13.200	13.075		-
Bucaramanga, Frigoríficos	17.200	17.200	17.200		=	Bogotá, D. C., Paloquemao	14.000	15.000	14.667		-
Buenaventura (Valle del Cauca)	15.600	16.000	15.867		=	Bucaramanga, Frigoríficos	17.000	17.000	17.000		=
Cali, Santa Helena	17.000	18.000	17.600		++	Cartagena, Bazurto	13.200	13.500	13.275		=
Cartagena, Bazurto	13.200	13.500	13.350		++	Cúcuta, Cenabastos	13.000	13.000	13.000		=
Cúcuta, Cenabastos	13.000	13.000	13.000		=	Cúcuta, La Nueva Sexta	13.000	14.000	13.333		=
						Ibagué, Frigorífico Carlina	16.000	16.000	16.000		=

Cuadro 6. Mercados mayoristas. Precios de venta de carnes (continuación)
2016 (15 al 21 de octubre)

Productos y mercados	Pesos por kilogramo				Tendencia	Productos y mercados	Pesos por kilogramo				Tendencia
	Mínimo	Máximo	Medio				Mínimo	Máximo	Medio		
Carne de res, centro de pierna (continuación)						Carne de res en canal (continuación)					
Ibagué, Plaza La 21	14.000	15.900	14.575	-		Armenia, Frigocafé	10.600	10.600	10.600	=	
Malambo (Atlántico), Carnes y carnes	14.100	14.100	14.100	-		Ibagué, Plaza La 21	8.400	8.800	8.613	-	
Medellín, Central						Malambo (Atlántico), Carnes y carnes	7.400	7.400	7.400	=	
Mayorista de Antioquia	13.000	13.900	13.525	=		Montería (Córdoba)	7.200	7.600	7.300	-	
Medellín, Plaza						Montería, Frigosinú	8.700	8.700	8.700	=	
Minorista José María Villa	16.000	17.000	16.450	=		Popayán (Cauca)	8.300	8.400	8.333	=	
Montería (Córdoba)	13.200	14.000	13.800	+		Carne de res, falda					
Montería, Frigosinú	14.500	14.500	14.500	=		Armenia, Frigocafé	10.000	10.000	10.000	=	
Pereira, La 41	16.000	16.000	16.000	=		Barranquilla, Barranquillita	10.800	11.000	10.925	=	
Sincelejo (Sucre)	14.000	14.000	14.000	=		Barranquilla, Granabastos	13.000	14.000	13.500	-	
Valledupar, Mercado Nuevo	14.000	14.000	14.000	=		Bogotá, D. C., Frigorífico Ble Ltda.	10.800	12.000	11.238	-	
Villavicencio, CAV	14.000	14.000	14.000	=		Bogotá, D. C., Frigorífico Guadalupe	11.000	11.500	11.063	-	
Carne de res, chatas						Bogotá, D. C., Paloquemao	12.000	13.000	12.667	-	
Armenia, Frigocafé	16.000	16.000	16.000	=		Buenaventura (Valle del Cauca)	14.000	14.000	14.000	=	
Barranquilla, Barranquillita	15.000	15.200	15.050	=		Cali, Santa Helena	7.500	8.000	7.733	-	
Barranquilla, Granabastos	16.500	17.000	16.667	+		Cartagena, Bazurto	11.000	11.000	11.000	=	
Bogotá, D. C., Frigorífico Ble Ltda.	15.200	17.000	15.888	+		Cúcuta, Cenabastos	12.000	13.000	12.333	=	
Bogotá, D. C., Frigorífico Guadalupe	15.000	16.000	15.725	+		Ibagué, Frigorífico Carlina	12.000	12.000	12.000	=	
Bogotá, D. C., Paloquemao	17.000	17.000	17.000	=		Ibagué, Plaza La 21	12.000	13.000	12.375	-	
Bucaramanga, Frigoríficos	22.000	22.000	22.000	=		Malambo (Atlántico), Carnes y carnes	11.200	11.200	11.200	=	
Buenaventura (Valle del Cauca)	18.400	19.000	18.600	=		Manizales (Caldas)	9.000	10.000	9.333	=	
Cali, Santa Helena	18.800	20.000	19.267	+		Medellín, Central					
Cartagena, Bazurto	13.200	13.200	13.200	=		Mayorista de Antioquia	10.000	11.800	10.875	+	
Cúcuta, Cenabastos	15.000	17.000	16.000	+		Medellín, Plaza					
Cúcuta, La Nueva Sexta	15.000	15.000	15.000	+		Minorista José María Villa	13.400	15.500	14.575	+	
Ibagué, Plaza La 21	15.000	17.500	16.375	-		Montería (Córdoba)	9.500	10.000	9.875	=	
Malambo (Atlántico), Carnes y carnes	16.150	16.150	16.150	+		Montería, Frigosinú	11.500	11.500	11.500	=	
Medellín, Central						Pasto (Nariño)	10.700	10.900	10.800	+	
Mayorista de Antioquia	17.000	18.500	17.625	=		Pereira, La 41	11.000	12.000	11.500	=	
Medellín, Plaza						Popayán (Cauca)	9.000	9.400	9.133	+	
Minorista José María Villa	21.000	23.000	21.750	+		Tuluá (Valle del Cauca)	9.000	10.000	9.333	=	
Montería (Córdoba)	13.000	13.600	13.150	-		Carne de res, lomo de brazo					
Montería, Frigosinú	16.500	16.500	16.500	=		Armenia, Frigocafé	14.000	14.000	14.000	=	
Palmira (Valle del Cauca)	15.500	17.000	16.333	+		Bogotá, D. C., Paloquemao	14.000	14.000	14.000	-	
Pasto (Nariño)	16.600	16.800	16.700	+		Cúcuta, Cenabastos	12.000	13.000	12.333	=	
Pereira, La 41	19.000	19.000	19.000	=		Cúcuta, La Nueva Sexta	12.000	12.000	12.000	=	
Popayán (Cauca)	16.000	16.000	16.000	=		Montería (Córdoba)	12.000	13.000	12.250	=	
Sincelejo (Sucre)	14.000	14.000	14.000	=		Montería, Frigosinú	11.500	11.500	11.500	=	
Tuluá (Valle del Cauca)	19.000	19.500	19.167	=		Pereira, La 41	15.000	15.000	15.000	=	
Valledupar, Mercado Nuevo	16.000	17.000	16.333	=		Popayán (Cauca)	13.000	13.000	13.000	=	
Villavicencio, CAV	14.000	15.000	14.500	=		Sincelejo (Sucre)	10.000	10.000	10.000	=	
Carne de res, cogote						Valledupar, Mercado Nuevo	13.000	14.000	13.667	=	
Armenia, Frigocafé	10.000	10.000	10.000	=		Carne de res, lomo fino					
Bogotá, D. C., Frigorífico Ble Ltda.	10.000	11.000	10.775	=		Armenia, Frigocafé	18.000	18.000	18.000	=	
Bogotá, D. C., Frigorífico Guadalupe	10.000	11.000	10.400	-		Barranquilla, Barranquillita	21.800	22.200	22.025	=	
Bogotá, D. C., Paloquemao	11.000	12.000	11.667	-		Barranquilla, Granabastos	21.000	22.000	21.333	=	
Bucaramanga, Frigoríficos	13.000	13.000	13.000	=		Bogotá, D. C., Frigorífico Ble Ltda.	22.000	25.000	22.875	+	
Ibagué, Frigorífico Carlina	8.900	8.900	8.900	=		Bogotá, D. C., Frigorífico Guadalupe	21.500	23.000	22.063	-	
Ibagué, Plaza La 21	6.000	7.000	6.450	--		Bogotá, D. C., Paloquemao	22.000	23.000	22.333	-	
Manizales (Caldas)	8.000	9.000	8.500	=		Bucaramanga, Frigoríficos	34.000	34.000	34.000	=	
Montería (Córdoba)	9.500	10.000	9.625	-		Buenaventura (Valle del Cauca)	19.600	21.000	20.200	+	
Montería, Frigosinú	11.500	11.500	11.500	=		Cartagena, Bazurto	18.000	20.000	18.500	-	
Pereira, La 41	11.000	12.000	11.500	=		Cúcuta, La Nueva Sexta	15.000	16.000	15.333	+	
Carne de res, costilla						Ibagué, Plaza La 21	19.000	22.000	21.000	-	
Armenia, Frigocafé	8.000	8.000	8.000	=		Manizales (Caldas)	15.000	16.000	15.667	=	
Barranquilla, Barranquillita	5.800	6.100	5.950	-		Medellín, Central					
Bogotá, D. C., Frigorífico Ble Ltda.	9.600	11.000	10.338	-		Mayorista de Antioquia	21.000	22.000	21.750	=	
Bogotá, D. C., Frigorífico Guadalupe	9.800	10.500	10.138	+		Medellín, Plaza					
Bogotá, D. C., Paloquemao	12.000	13.000	12.667	-		Minorista José María Villa	26.000	31.000	28.250	+	
Bucaramanga, Frigoríficos	10.000	10.000	10.000	=		Montería (Córdoba)	17.800	18.500	18.075	=	
Buenaventura (Valle del Cauca)	10.000	10.000	10.000	+		Montería, Frigosinú	27.500	27.500	27.500	=	
Cali, Santa Helena	7.500	8.000	7.767	++		Palmira (Valle del Cauca)	16.500	18.700	17.400	=	
Cartagena, Bazurto	6.500	6.800	6.650	=		Pereira, La 41	19.000	19.000	19.000	=	
Cúcuta, Cenabastos	9.000	12.000	11.000	=		Popayán (Cauca)	16.000	16.000	16.000	=	
Cúcuta, La Nueva Sexta	8.000	9.000	8.333	=		Sincelejo (Sucre)	16.000	16.000	16.000	=	
Ibagué, Frigorífico Carlina	10.000	10.000	10.000	=		Tuluá (Valle del Cauca)	24.000	26.000	25.000	=	
Ibagué, Plaza La 21	7.000	8.400	7.825	-		Valledupar, Mercado Nuevo	16.000	17.000	16.667	=	
Malambo (Atlántico), Carnes y carnes	6.650	6.650	6.650	+		Villavicencio, CAV	18.000	20.000	18.500	=	
Manizales (Caldas)	7.000	9.000	8.000	=		Carne de res molida, murillo					
Medellín, Central						Bogotá, D. C., Frigorífico Ble Ltda.	9.800	10.500	10.096	-	
Mayorista de Antioquia	6.000	6.600	6.275	=		Bogotá, D. C., Frigorífico Guadalupe	9.500	10.500	10.125	+	
Medellín, Plaza						Bogotá, D. C., Paloquemao	11.000	12.000	11.667	-	
Minorista José María Villa	6.000	8.200	7.200	=		Bucaramanga, Frigoríficos	12.000	12.000	12.000	=	
Montería (Córdoba)	5.400	5.600	5.500	=		Cúcuta, Cenabastos	12.000	13.000	12.333	+	
Montería, Frigosinú	6.500	6.500	6.500	=		Cúcuta, La Nueva Sexta	11.000	12.000	11.333	=	
Pasto (Nariño)	8.100	8.300	8.200	+		Ibagué, Frigorífico Carlina	11.500	11.500	11.500	=	
Pereira, La 41	5.000	6.000	5.500	=		Ibagué, Plaza La 21	9.400	12.000	10.825	-	
Popayán (Cauca)	6.600	6.600	6.600	+		Neiva, Surabastos	9.000	9.000	9.000	=	
Valledupar, Mercado Nuevo	8.000	8.000	8.000	=		Villavicencio, CAV	10.000	10.000	10.000	=	
Villavicencio, CAV	9.000	9.000	9.000	=		Carne de res, morrillo					
Carne de res en canal						Armenia, Frigocafé	12.000	12.000	12.000	=	
Arauca (Arauca)	6.000	6.000	6.000	=							


Cuadro 6. Mercados mayoristas. Precios de venta de carnes (continuación)
2016 (15 al 21 de octubre)

Productos y mercados	Pesos por kilogramo				Tenden- cia	Productos y mercados	Pesos por kilogramo				Tenden- cia
	Mínimo	Máximo	Medio				Mínimo	Máximo	Medio		
Carne de res, morrillo (continuación)					Carne de res, pecho (continuación)						
Bogotá, D. C., Frigorífico Ble Ltda.	10.800	12.000	11.075	-	Bogotá, D. C., Paloquemao	13.000	14.000	13.333	+		
Bogotá, D. C., Frigorífico Guadalupe	10.000	11.500	10.813	-	Bucaramanga, Frigoríficos	12.000	12.000	12.000	=		
Bogotá, D. C., Paloquemao	13.000	13.000	13.000	=	Buenaventura (Valle del Cauca)	13.600	14.000	13.867	=		
Bucaramanga, Frigoríficos	10.000	10.000	10.000	=	Cali, Santa Helena	15.000	16.000	15.500	++		
Buenaventura (Valle del Cauca)	11.400	13.600	12.667	=	Cúcuta, Cenabastos	12.000	13.000	12.333	=		
Cali, Santa Helena	13.000	14.000	13.567	++	Cúcuta, La Nueva Sexta	12.000	12.000	12.000	=		
Cúcuta, Cenabastos	12.000	13.000	12.667	+	Ibagué, Frigorífico Carlina	11.500	11.500	11.500	=		
Cúcuta, La Nueva Sexta	12.000	12.000	12.000	+	Ibagué, Plaza La 21	12.000	13.900	12.675	-		
Ibagué, Frigorífico Carlina	11.500	11.500	11.500	=	Medellín, Central						
Ibagué, Plaza La 21	10.000	11.900	10.850	-	Mayorista de Antioquia	8.000	8.600	8.400	=		
Malambo (Atlántico), Carnes y carnes	8.900	8.900	8.900	=	Medellín, Plaza						
Manizales (Caldas)	11.000	12.000	11.667	=	Minorista José María Villa	12.000	12.800	12.475	+		
Medellín, Central					Montería (Córdoba)	11.000	11.500	11.375	+		
Mayorista de Antioquia	11.100	12.000	11.450	=	Montería, Frigosinú	11.800	11.800	11.800	=		
Montería (Córdoba)	10.000	11.000	10.250	-	Palmira (Valle del Cauca)	13.000	14.400	13.733	=		
Palmira (Valle del Cauca)	13.000	14.000	13.533	-	Pasto (Nariño)	11.500	11.700	11.600	+		
Pasto (Nariño)	11.600	11.800	11.700	+	Pereira, La 41	12.000	12.000	12.000	=		
Pereira, La 41	13.000	14.000	13.500	=	Popayán (Cauca)	10.000	10.000	10.000	=		
Popayán (Cauca)	10.000	10.000	10.000	=	Tuluá (Valle del Cauca)	12.800	13.400	13.067	=		
Tuluá (Valle del Cauca)	12.500	13.000	12.667	=	Valledupar, Mercado Nuevo	12.000	12.000	12.000	=		
Villavicencio, CAV	10.000	11.000	10.500	=	Carne de res, punta de anca						
Carne de res, muchacho					Armenia, Frigocafé	17.000	17.000	17.000	=		
Armenia, Frigocafé	15.000	15.000	15.000	=	Barranquilla, Barranquillita	14.900	15.000	14.975	=		
Barranquilla, Barranquillita	12.700	13.000	12.875	-	Barranquilla, Granabastos	16.000	17.200	16.400	+		
Barranquilla, Granabastos	15.600	16.000	15.867	+	Bogotá, D. C., Frigorífico Ble Ltda.	15.000	17.000	15.688	-		
Bogotá, D. C., Frigorífico Ble Ltda.	15.000	15.000	15.000	=	Bogotá, D. C., Frigorífico Guadalupe	14.000	15.500	14.688	-		
Bogotá, D. C., Paloquemao	16.000	17.000	16.667	=	Bogotá, D. C., Paloquemao	16.000	16.000	16.000	=		
Bucaramanga, Frigoríficos	17.000	17.000	17.000	=	Bucaramanga, Frigoríficos	22.000	22.000	22.000	=		
Buenaventura (Valle del Cauca)	15.600	16.000	15.867	=	Buenaventura (Valle del Cauca)	16.000	18.000	17.000	=		
Cali, Santa Helena	15.000	16.000	15.567	+	Cali, Santa Helena	18.000	20.000	18.933	+		
Cúcuta, Cenabastos	13.000	13.000	13.000	=	Cartagena, Bazurto	13.200	13.200	13.200	=		
Cúcuta, La Nueva Sexta	13.000	14.000	13.333	=	Cúcuta, Cenabastos	14.000	16.000	15.000	=		
Ibagué, Frigorífico Carlina	12.000	12.000	12.000	=	Cúcuta, La Nueva Sexta	13.000	15.000	14.000	=		
Ibagué, Plaza La 21	14.000	15.900	14.475	+	Ibagué, Plaza La 21	14.000	18.000	15.500	-		
Malambo (Atlántico), Carnes y carnes	15.100	15.100	15.100	+	Malambo (Atlántico), Carnes y carnes	16.100	16.100	16.100	=		
Manizales (Caldas)	14.000	15.000	14.333	=	Manizales (Caldas)	14.000	16.000	15.333	=		
Medellín, Central					Medellín, Central						
Mayorista de Antioquia	13.000	13.800	13.400	=	Mayorista de Antioquia	17.000	18.100	17.750	=		
Medellín, Plaza					Medellín, Plaza						
Minorista José María Villa	15.700	16.600	16.075	-	Minorista José María Villa	20.000	23.500	21.625	+		
Montería (Córdoba)	13.500	14.000	13.750	-	Montería (Córdoba)	14.000	14.500	14.375	+		
Montería, Frigosinú	14.000	14.000	14.000	=	Montería, Frigosinú	17.500	17.500	17.500	=		
Palmira (Valle del Cauca)	15.000	16.000	15.400	-	Palmira (Valle del Cauca)	16.000	17.000	16.333	=		
Pereira, La 41	16.000	16.000	16.000	=	Pasto (Nariño)	15.400	15.600	15.500	+		
Sincelejo (Sucre)	14.000	14.000	14.000	=	Pereira, La 41	16.000	17.000	16.500	=		
Tuluá (Valle del Cauca)	15.000	16.700	15.900	=	Popayán (Cauca)	14.000	14.000	14.000	=		
Valledupar, Mercado Nuevo	14.000	14.000	14.000	=	Sincelejo (Sucre)	14.000	14.000	14.000	=		
Villavicencio, CAV	14.000	14.000	14.000	=	Tuluá (Valle del Cauca)	18.500	18.900	18.700	=		
Carne de res, murillo					Valledupar, Mercado Nuevo	15.000	16.000	15.667	=		
Armenia, Frigocafé	10.000	10.000	10.000	=	Villavicencio, CAV	14.000	14.000	14.000	=		
Bogotá, D. C., Frigorífico Ble Ltda.	9.800	10.500	10.096	-	Carne de res, sobrebarriga						
Bogotá, D. C., Frigorífico Guadalupe	9.500	10.500	10.125	+	Armenia, Frigocafé	12.000	12.000	12.000	=		
Bogotá, D. C., Paloquemao	11.000	12.000	11.667	+	Barranquilla, Barranquillita	11.200	11.500	11.375	-		
Bucaramanga, Frigoríficos	12.000	12.000	12.000	=	Barranquilla, Granabastos	14.000	15.200	14.733	+		
Cúcuta, Cenabastos	11.000	13.000	12.000	=	Bogotá, D. C., Frigorífico Ble Ltda.	11.800	12.500	11.963	-		
Ibagué, Frigorífico Carlina	11.500	11.500	11.500	=	Bogotá, D. C., Frigorífico Guadalupe	11.500	12.000	11.913	+		
Ibagué, Plaza La 21	10.000	11.900	10.825	+	Bogotá, D. C., Paloquemao	13.000	14.000	13.333	+		
Medellín, Central					Bucaramanga, Frigoríficos	14.600	14.600	14.600	=		
Mayorista de Antioquia	10.500	11.600	11.275	=	Buenaventura (Valle del Cauca)	13.000	14.000	13.533	=		
Montería (Córdoba)	10.000	10.000	10.000	=	Cali, Santa Helena	14.900	16.000	15.300	++		
Montería, Frigosinú	11.000	11.000	11.000	=	Cartagena, Bazurto	11.000	11.000	11.000	=		
Neiva, Surabastos	8.400	9.000	8.850	-	Cúcuta, La Nueva Sexta	12.000	12.500	12.167	=		
Villavicencio, CAV	10.000	11.000	10.250	=	Florencia (Caquetá)	12.000	12.000	12.000	=		
Carne de res, paletero					Ibagué, Frigorífico Carlina	11.500	11.500	11.500	=		
Armenia, Frigocafé	14.000	14.000	14.000	=	Ibagué, Plaza La 21	12.000	12.000	12.000	-		
Bogotá, D. C., Paloquemao	13.000	13.000	13.000	=	Malambo (Atlántico), Carnes y carnes	11.000	11.000	11.000	=		
Bucaramanga, Frigoríficos	13.600	13.600	13.600	=	Manizales (Caldas)	12.000	12.000	12.000	=		
Cúcuta, Cenabastos	12.000	13.000	12.333	-	Medellín, Central						
Cúcuta, La Nueva Sexta	12.000	12.000	12.000	=	Mayorista de Antioquia	10.300	11.600	11.250	=		
Ibagué, Frigorífico Carlina	11.500	11.500	11.500	-	Medellín, Plaza						
Ibagué, Plaza La 21	11.000	13.000	12.300	-	Minorista José María Villa	13.000	14.000	13.350	-		
Malambo (Atlántico), Carnes y carnes	9.800	9.800	9.800	=	Montería (Córdoba)	11.000	12.000	11.500	+		
Manizales (Caldas)	12.000	13.000	12.333	=	Montería, Frigosinú	11.000	11.000	11.000	=		
Medellín, Central					Neiva, Surabastos	10.000	10.000	10.000	=		
Mayorista de Antioquia	12.500	12.900	12.700	=	Pasto (Nariño)	11.600	11.800	11.700	+		
Montería, Frigosinú	11.500	11.500	11.500	=	Pereira, La 41	13.000	14.000	13.500	=		
Pereira, La 41	15.000	15.000	15.000	-	Popayán (Cauca)	12.000	12.200	12.067	=		
Sincelejo (Sucre)	12.000	12.000	12.000	=	Sincelejo (Sucre)	10.000	10.000	10.000	=		
Valledupar, Mercado Nuevo	12.000	12.000	12.000	=	Tuluá (Valle del Cauca)	14.200	15.000	14.533	=		
Carne de res, pecho					Valledupar, Mercado Nuevo	12.000	12.000	12.000	=		
Armenia, Frigocafé	12.000	12.000	12.000	=	Villavicencio, CAV	11.000	12.000	11.500	=		
Bogotá, D. C., Frigorífico Ble Ltda.	11.400	13.000	11.975	=	Menudencias de pollo						
Bogotá, D. C., Frigorífico Guadalupe	11.000	12.000	11.788	=	Armenia, Mercar	3.000	4.200	3.733	=		
					Bogotá, D. C., Frigorífico Guadalupe	800	1.000	850	+		

Cuadro 6. Mercados mayoristas. Precios de venta de carnes (conclusión)
2016 (15 al 21 de octubre)

Productos y mercados	Pesos por kilogramo				Tendencia	Productos y mercados	Pesos por kilogramo				Tendencia			
	Mínimo	Máximo	Medio	Precios			Mínimo	Máximo	Medio	Precios				
Menudencias de pollo (continuación)						Pierna perril con rabadilla (continuación)								
Florencia (Caquetá)	2.400	2.400	2.400	=	Pasto (Nariño)	6.600	6.800	6.733	=	Santa Marta (Magdalena)	4.600	4.700	4.667	+
Ibagué, Plaza La 21	1.000	1.200	1.133	+	Sincedejo (Sucre)	4.600	4.800	4.700	+	Tuluá (Valle del Cauca)	5.400	6.000	5.800	=
Montería (Córdoba)	1.800	2.200	2.000	=	Valledupar, Mercado Nuevo	3.700	4.000	3.833	-	Villavicencio, CAV	5.600	5.800	5.700	+
Neiva, Surabastos	1.400	1.600	1.550	=	Pierna perril sin rabadilla					Bogotá, D. C., Corabastos	6.800	7.000	6.933	+
Pasto (Nariño)	1.000	1.000	1.000	=	Bogotá, D. C., Frigorífico Ble Ltda.	7.600	7.900	7.700	-	Bogotá, D. C., Frigorífico Guadalupe	6.000	7.000	6.400	+
Popayán (Cauca)	1.000	1.000	1.000	=	Bogotá, D. C., Paloquemao	7.400	7.600	7.533	-	Bogotá, D. C., Plaza Las Flores	6.000	6.000	6.000	-
Villavicencio, CAV	1.400	1.400	1.400	=	Bucaramanga, Frigoríficos	6.600	6.800	6.700	=	Piernas de pollo				
Muslos de pollo con rabadilla					Armenia, Mercar	5.400	7.900	6.567	+	Bogotá, D. C., Corabastos	7.000	7.400	7.200	+
Medellín, Plaza					Bogotá, D. C., Frigorífico Ble Ltda.	8.000	8.800	8.633	+	Bogotá, D. C., Frigorífico Guadalupe	6.600	7.500	6.917	+
Minorista José María Villa	5.200	5.600	5.375	+	Bogotá, D. C., Paloquemao	7.600	8.000	7.867	=	Bucaramanga, Frigoríficos	7.200	7.500	7.400	-
Valledupar, Mercado Nuevo	3.700	4.000	3.833	-	Bucaramanga, Frigoríficos	7.200	7.500	7.400	-	Cali, Santa Helena	5.600	6.000	5.867	-
Muslos de pollo sin rabadilla					Cartagena, Bazurto	6.400	6.500	6.450	=	Cúcuta, Cenabastos	7.050	7.200	7.137	+
Arauca (Arauca)	6.000	6.000	6.000	=	Cúcuta, Cenabastos	7.050	7.200	7.137	+	Manizales (Caldas)	5.000	6.000	5.500	=
Bogotá, D. C., Corabastos	6.800	7.000	6.933	+	Medellín, Central					Mayorista de Antioquia	7.000	7.500	7.250	=
Bogotá, D. C., Frigorífico Ble Ltda.	6.700	7.000	6.950	+	Medellín, Plaza					Minorista José María Villa	5.000	5.500	5.225	-
Bogotá, D. C., Frigorífico Guadalupe	6.000	7.000	6.350	-	Medellín, Plaza					Palmira (Valle del Cauca)	6.200	6.600	6.400	=
Bogotá, D. C., Paloquemao	6.700	6.800	6.767	-	Medellín, Plaza					Pasto (Nariño)	7.400	7.600	7.533	=
Bogotá, D. C., Plaza Las Flores	5.000	5.200	5.033	-	Medellín, Plaza					Popayán (Cauca)	5.400	5.600	5.533	+
Bucaramanga, Frigoríficos	7.100	7.200	7.133	+	Medellín, Plaza					Tuluá (Valle del Cauca)	5.400	5.800	5.600	+
Medellín, Central					Medellín, Plaza					Valledupar, Mercado Nuevo	6.600	7.000	6.800	=
Mayorista de Antioquia	7.300	7.600	7.400	=	Pollo entero congelado sin vísceras					Arauca (Arauca)	6.800	6.800	6.800	=
Pechuga de pollo					Barranquilla, Barranquillita	4.500	4.700	4.600	-	Barranquilla, Barranquillita	4.500	4.700	4.600	-
Arauca (Arauca)	8.300	8.300	8.300	+	Barranquilla, Granabastos	4.600	4.600	4.600	--	Barranquilla, Granabastos	4.600	4.600	4.600	--
Armenia, Mercar	8.200	9.600	9.067	+	Bucaramanga, Frigoríficos	6.100	6.200	6.150	=	Bucaramanga, Frigoríficos	6.100	6.200	6.150	=
Barranquilla, Barranquillita	7.700	7.800	7.750	-	Cali, Galería Alameda	5.800	6.000	5.933	-	Cali, Galería Alameda	5.800	6.000	5.933	-
Barranquilla, Granabastos	7.700	7.800	7.767	-	Cali, Santa Helena	5.600	5.600	5.600	-	Cali, Santa Helena	5.600	5.600	5.600	-
Bogotá, D. C., Corabastos	7.800	8.000	7.933	=	Cartagena, Bazurto	5.000	5.000	5.000	=	Cartagena, Bazurto	5.000	5.000	5.000	=
Bogotá, D. C., Frigorífico Ble Ltda.	8.800	9.800	9.133	+	Medellín, Central					Medellín, Central				
Bogotá, D. C., Frigorífico Guadalupe	7.900	8.400	8.025	-	Medellín, Central					Medellín, Central				
Bogotá, D. C., Paloquemao	9.200	9.600	9.333	+	Medellín, Central					Medellín, Central				
Bogotá, D. C., Plaza Las Flores	7.500	7.800	7.717	+	Medellín, Central					Medellín, Central				
Bucaramanga, Frigoríficos	8.500	8.900	8.700	+	Medellín, Central					Medellín, Central				
Buenaventura (Valle del Cauca)	8.000	8.400	8.267	=	Medellín, Central					Medellín, Central				
Cali, Galería Alameda	7.800	8.000	7.867	-	Medellín, Central					Medellín, Central				
Cali, Santa Helena	8.000	8.400	8.133	-	Medellín, Central					Medellín, Central				
Cartagena, Bazurto	8.000	8.000	8.000	=	Medellín, Central					Medellín, Central				
Florencia (Caquetá)	9.000	9.000	9.000	=	Medellín, Central					Medellín, Central				
Ibagué, Plaza La 21	8.000	8.000	8.000	=	Medellín, Central					Medellín, Central				
Manizales (Caldas)	8.200	8.700	8.433	=	Medellín, Central					Medellín, Central				
Medellín, Central					Medellín, Central					Medellín, Central				
Mayorista de Antioquia	8.700	8.900	8.775	+	Medellín, Central					Medellín, Central				
Medellín, Plaza					Medellín, Central					Medellín, Central				
Minorista José María Villa	7.900	8.200	8.050	-	Medellín, Central					Medellín, Central				
Montería (Córdoba)	8.000	8.200	8.100	-	Medellín, Central					Medellín, Central				
Neiva, Surabastos	7.200	7.800	7.500	-	Medellín, Central					Medellín, Central				
Palmira (Valle del Cauca)	8.400	9.000	8.700	=	Medellín, Central					Medellín, Central				
Pasto (Nariño)	10.400	10.800	10.600	+	Medellín, Central					Medellín, Central				
Popayán (Cauca)	8.000	8.200	8.067	+	Medellín, Central					Medellín, Central				
Sincedejo (Sucre)	8.000	8.000	8.000	=	Medellín, Central					Medellín, Central				
Tuluá (Valle del Cauca)	8.800	9.000	8.950	=	Medellín, Central					Medellín, Central				
Valledupar, Mercado Nuevo	7.300	7.500	7.433	-	Medellín, Central					Medellín, Central				
Villavicencio, CAV	7.600	8.000	7.850	=	Medellín, Central					Medellín, Central				
Pierna perril con rabadilla					Medellín, Central					Medellín, Central				
Arauca (Arauca)	5.600	5.600	5.600	-	Medellín, Central					Medellín, Central				
Armenia, Mercar	4.500	5.900	5.200	-	Medellín, Central					Medellín, Central				
Barranquilla, Barranquillita	4.000	4.100	4.050	+	Medellín, Central					Medellín, Central				
Barranquilla, Granabastos	3.700	3.800	3.733	--	Medellín, Central					Medellín, Central				
Bogotá, D. C., Frigorífico Guadalupe	5.500	6.400	5.842	-	Medellín, Central					Medellín, Central				
Bogotá, D. C., Plaza Las Flores	5.000	5.200	5.083	-	Medellín, Central					Medellín, Central				
Bucaramanga, Frigoríficos	4.750	5.100	4.883	=	Medellín, Central					Medellín, Central				
Buenaventura (Valle del Cauca)	4.800	5.000	4.933	=	Medellín, Central					Medellín, Central				
Cali, Galería Alameda	4.800	5.000	4.867	=	Medellín, Central					Medellín, Central				
Cali, Santa Helena	5.000	5.200	5.067	+	Medellín, Central					Medellín, Central				
Cartagena, Bazurto	4.400	4.500	4.450	+	Medellín, Central					Medellín, Central				
Cúcuta, Cenabastos	4.600	4.800	4.700	+	Medellín, Central					Medellín, Central				
Florencia (Caquetá)	6.400	6.400	6.400	+	Medellín, Central					Medellín, Central				
Ibagué, Plaza La 21	6.000	6.000	6.000	+	Medellín, Central					Medellín, Central				
Medellín, Central					Medellín, Central					Medellín, Central				
Mayorista de Antioquia	5.200	5.900	5.450	=	Medellín, Central					Medellín, Central				
Medellín, Plaza					Medellín, Central					Medellín, Central				
Minorista José María Villa	4.400	4.800	4.650	-	Medellín, Central					Medellín, Central				
Montería (Córdoba)	4.500	5.000	4.767	-	Medellín, Central					Medellín, Central				
Neiva, Surabastos	5.000	5.000	5.000	=	Medellín, Central					Medellín, Central				
Palmira (Valle del Cauca)	4.600	5.000	4.800	=	Medellín, Central					Medellín, Central				

Tendencias:

- (---) Variación mayor al -20 %
- (--) Variación entre -10 % y -20 %
- (-) Variación entre 0 % y -10 %

- (=) Variación igual a 0 %
- (+) Variación entre 0 % y 10 %
- (++) Variación entre 10 % y 20 %
- (+++) Variación mayor al 20 %
- (n.d.) No determinado



Cuadro 7. Mercados mayoristas. Precios de venta de pescados 2016 (15 al 21 de octubre)

Productos y mercados	Pesos por kilogramo				Tendencia	Productos y mercados	Pesos por kilogramo				Tendencia	
	Mínimo	Máximo	Medio	Precios			Mínimo	Máximo	Medio	Precios		
Almejas con concha						Calamar anillos (continuación)						
Cali, Galería Alameda	8.000	8.200	8.133	=		Bogotá, D. C., Paloquemao	24.000	24.000	24.000	=		
Cali, Santa Helena	7.000	7.500	7.167	+		Cali, Galería Alameda	19.800	24.000	21.933	+		
Medellín, Central						Palmira (Valle del Cauca)	11.800	14.000	12.900	+		
Mayorista de Antioquia	5.000	7.700	6.175	=		Tuluá (Valle del Cauca)	14.000	14.000	14.000	=		
Almejas sin concha						Calamar blanco entero						
Cali, Galería Alameda	13.000	16.000	14.500	+		Bogotá, D. C., Corabastos	8.000	8.500	8.125	=		
Cali, Santa Helena	10.000	11.000	10.600	+		Bogotá, D. C., Paloquemao	10.000	10.000	10.000	=		
Medellín, Central						Cali, Galería Alameda	8.500	12.300	9.950	=		
Mayorista de Antioquia	15.500	17.700	16.550	=		Cali, Santa Helena	7.200	7.800	7.467	+		
Palmira (Valle del Cauca)	11.200	12.500	11.850	+		Palmira (Valle del Cauca)	8.000	9.400	8.700	+		
						Tuluá (Valle del Cauca)	8.200	9.000	8.600	=		
Bagre rayado en postas congelado						Calamar morado entero						
Armenia, Mercar	19.000	19.000	19.000	=		Bogotá, D. C., Corabastos	13.000	13.500	13.125	=		
Bogotá, D. C., Paloquemao	16.000	17.000	16.333	=		Cali, Galería Alameda	11.000	12.000	11.500	=		
Manizales (Caldas)	20.000	22.000	21.000	=		Cali, Santa Helena	12.900	13.400	13.100	-		
Medellín, Central						Tuluá (Valle del Cauca)	14.000	15.000	14.500	=		
Mayorista de Antioquia	17.000	19.000	17.950	=		Camarón tigre precocido seco						
Tunja, Complejo de Servicios del Sur	14.000	15.000	14.500	=		Bogotá, D. C., Paloquemao	34.000	34.000	34.000	=		
Villavicencio, CAV	16.000	16.000	16.000	=		Cali, Galería Alameda	32.000	37.600	34.650	+		
						Cali, Santa Helena	35.200	37.500	36.567	+		
Bagre rayado entero congelado						Medellín, Central						
Bogotá, D. C., Plaza Las Flores	11.200	11.200	11.200	+		Mayorista de Antioquia	33.000	36.000	35.000	=		
Cali, Galería Alameda	18.800	22.000	20.100	-		Popayán (Cauca)	35.000	36.000	35.333	+		
Cali, Santa Helena	13.900	15.000	14.333	+		Tuluá (Valle del Cauca)	30.000	32.000	31.000	=		
Palmira (Valle del Cauca)	18.000	21.500	19.750	+		Camarón titi precocido seco						
Pereira, Mercasa	21.000	22.000	21.500	=		Armenia, Mercar	30.000	31.000	30.500	=		
Popayán (Cauca)	14.500	14.800	14.700	-		Bogotá, D. C., Corabastos	24.000	25.000	24.750	+		
						Pereira, Mercasa	13.200	13.600	13.400	=		
Bagre rayado entero fresco						Popayán (Cauca)	19.000	20.000	19.333	-		
Arauca (Arauca)	12.000	12.000	12.000	=		Capaz Magdalena fresco						
Bogotá, D. C., Paloquemao	16.000	17.000	16.333	=		Florencia (Caquetá)	10.000	10.000	10.000	=		
Bogotá, D. C., Plaza Las Flores	11.200	11.600	11.533	n.d.		Tunja, Complejo de Servicios del Sur	12.000	12.000	12.000	=		
Bucaramanga, Centroabastos	12.800	13.600	13.422	n.d.		Cazuela de mariscos (paquete)						
Cúcuta, La Nueva Sexta	8.000	10.000	9.083	-		Bogotá, D. C., Corabastos	9.500	10.500	10.000	=		
Florencia (Caquetá)	16.000	16.000	16.000	=		Bogotá, D. C., Paloquemao	11.600	12.000	11.867	-		
Neiva, Surabastos	16.000	16.000	16.000	=		Medellín, Central						
Valledupar, Mercado Nuevo	14.000	14.000	14.000	=		Mayorista de Antioquia	15.000	19.000	17.000	=		
Villavicencio, CAV	12.000	12.000	12.000	=		Corvina, filete congelado nacional						
Blanquillo entero fresco						Buenaventura (Valle del Cauca)	30.000	32.000	31.000	=		
Bucaramanga, Centroabastos	12.000	12.000	12.000	=		Cali, Galería Alameda	36.000	38.000	37.000	=		
Valledupar, Mercado Nuevo	12.000	12.000	12.000	n.d.		Langostino U12						
Bocachico criollo fresco						Bogotá, D. C., Paloquemao	80.000	80.000	80.000	+		
Arauca (Arauca)	10.000	10.000	10.000	=		Cali, Galería Alameda	74.000	86.000	78.333	+		
Cúcuta, La Nueva Sexta	6.000	7.000	6.500	n.d.		Medellín, Central						
Montería (Córdoba)	15.000	16.000	15.500	-		Mayorista de Antioquia	78.000	80.000	79.333	=		
Neiva, Surabastos	24.000	24.000	24.000	=		Langostino 16-20						
Santa Marta (Magdalena)	9.000	9.000	9.000	n.d.		Bogotá, D. C., Corabastos	58.000	60.000	58.500	=		
Valledupar, Mercado Nuevo	20.000	20.000	20.000	n.d.		Buenaventura (Valle del Cauca)	48.000	50.000	48.667	=		
Bocachico importado congelado						Cali, Galería Alameda	54.000	65.000	61.000	+		
Armenia, Mercar	8.000	8.600	8.300	-		Cali, Santa Helena	54.900	57.600	56.167	+		
Barranquilla, Barranquillita	8.500	8.800	8.700	=		Merluza, filete importado						
Bogotá, D. C., Plaza Las Flores	8.000	8.000	8.000	=		Armenia, Mercar	10.400	11.400	10.900	-		
Cali, Galería Alameda	9.000	10.000	9.667	+		Cali, Galería Alameda	13.000	14.000	13.375	+		
Cali, Santa Helena	8.000	8.500	8.233	+		Medellín, Central						
Cartagena, Bazurto	8.000	8.000	8.000	=		Mayorista de Antioquia	11.200	14.000	12.300	+		
Cúcuta, La Nueva Sexta	8.500	8.500	8.500	n.d.		Palmira (Valle del Cauca)	11.000	13.000	12.000	+		
Manizales (Caldas)	8.000	12.000	9.333	=		Merluza, filete nacional						
Montería (Córdoba)	9.000	9.500	9.175	+		Cali, Galería Alameda	35.000	40.000	37.667	=		
Palmira (Valle del Cauca)	8.000	10.000	9.000	=		Mojarra lora entera congelada						
Pereira, Mercasa	7.100	7.650	7.375	=		Armenia, Mercar	12.600	13.000	12.800	+		
Popayán (Cauca)	8.600	8.700	8.633	-		Barranquilla, Barranquillita	5.600	5.800	5.700	=		
Santa Marta (Magdalena)	9.000	10.000	9.333	=		Mojarra lora entera fresca						
Sincelejo (Sucre)	7.500	7.500	7.500	=		Barranquilla, Barranquillita	6.000	6.200	6.050	-		
Tuluá (Valle del Cauca)	9.000	10.000	9.500	=		Cartagena, Bazurto	8.500	9.000	8.750	=		
Valledupar, Mercado Nuevo	8.000	8.000	8.000	=		Montería (Córdoba)	7.000	7.200	7.100	=		
Cachama de cultivo fresca						Sincelejo (Sucre)	6.500	6.500	6.500	=		
Arauca (Arauca)	7.000	7.000	7.000	=		Valledupar, Mercado Nuevo	8.000	9.000	8.333	=		
Bogotá, D. C., Plaza Las Flores	6.000	6.400	6.307	+		Nicuro fresco						
Bucaramanga, Centroabastos	7.600	8.000	7.800	+		Bogotá, D. C., Plaza Las Flores	6.000	6.400	6.133	n.d.		
Cúcuta, La Nueva Sexta	6.000	6.500	6.125	-		Florencia (Caquetá)	10.000	10.000	10.000	=		
Ibagué, Plaza La 21	6.800	7.200	6.933	+								
Montería (Córdoba)	6.400	7.000	6.700	=								
Sincelejo (Sucre)	6.500	6.500	6.500	=								
Villavicencio, CAV	7.000	8.000	7.750	=								
Yopal (Casanare)	7.000	7.000	7.000	=								
Calamar anillos												
Bogotá, D. C., Corabastos	18.000	20.000	19.000	+								

Cuadro 7. Mercados mayoristas. Precios de venta de pescados (conclusión)
2016 (15 al 21 de octubre)

Productos y mercados	Pesos por kilogramo				Tendencia	Productos y mercados	Pesos por kilogramo				Tendencia
	Mínimo	Máximo	Medio				Mínimo	Máximo	Medio		
Palmitos de mar						Tilapia, filete congelado (continuación)					
Bogotá, D. C., Corabastos	10.000	10.000	10.000	=		Cali, Santa Helena	12.400	13.000	12.800	-	
Bogotá, D. C., Paloquemao	12.000	12.000	12.000	=		Medellín, Central					
Medellín, Central						Mayorista de Antioquia	14.500	18.000	16.625	=	
Mayorista de Antioquia	9.000	13.600	11.450	=		Palmira (Valle del Cauca)	12.400	15.000	13.700	+	
Pargo rojo entero congelado						Popayán (Cauca)	14.000	14.200	14.133	-	
Armenia, Mercar	28.000	32.000	30.000	=		Tuluá (Valle del Cauca)	14.000	15.000	14.500	=	
Bogotá, D. C., Corabastos	20.000	22.000	20.750	-		Tilapia, lomitos					
Cali, Galería Alameda	18.000	20.000	19.000	+		Medellín, Central					
Cali, Santa Helena	15.800	16.800	16.200	+		Mayorista de Antioquia	5.200	7.000	6.475	=	
Medellín, Central						Tilapia roja entera congelada					
Mayorista de Antioquia	22.000	26.000	24.500	=		Barranquilla, Barranquillita	7.000	7.200	7.050	=	
Palmira (Valle del Cauca)	17.500	19.000	18.250	+		Cali, Galería Alameda	13.500	15.000	14.125	+	
Tuluá (Valle del Cauca)	15.000	16.000	15.500	=		Cali, Santa Helena	13.000	14.000	13.500	+	
Pargo rojo entero fresco						Cartagena, Bazaruto	10.000	10.000	10.000	=	
Cartagena, Bazaruto	20.000	20.000	20.000	=		Medellín, Central					
Santa Marta (Magdalena)	20.000	20.000	20.000	=		Mayorista de Antioquia	12.000	16.000	13.933	=	
Valledupar, Mercado Nuevo	20.000	20.000	20.000	=		Palmira (Valle del Cauca)	12.000	13.500	12.750	=	
Pargo rojo platero						Pasto (Nariño)	9.000	10.000	9.500	=	
Buenaventura (Valle del Cauca)	16.000	17.000	16.333	=		Pereira, Mercasa	9.600	11.000	10.200	+	
Cali, Galería Alameda	22.000	25.000	23.333	+		Popayán (Cauca)	13.200	13.300	13.233	-	
Cartagena, Bazaruto	24.000	25.000	24.500	=		Santa Marta (Magdalena)	9.500	10.000	9.833	--	
Popayán (Cauca)	19.000	19.000	19.000	-		Tuluá (Valle del Cauca)	11.000	12.000	11.500	=	
Pescado cabezas						Tilapia roja entera fresca					
Armenia, Mercar	3.200	3.400	3.300	=		Barranquilla, Barranquillita	7.400	7.500	7.425	-	
Bogotá, D. C., Paloquemao	6.000	6.000	6.000	=		Bogotá, D. C., Plaza Las Flores	6.800	7.040	6.840	+	
Cali, Galería Alameda	5.000	6.000	5.250	=		Bucaramanga, Centroabastos	7.200	7.600	7.483	+	
Cali, Santa Helena	6.000	6.000	6.000	n.d.		Cartagena, Bazaruto	11.000	12.000	11.250	+	
Palmira (Valle del Cauca)	5.500	6.000	5.750	-		Cúcuta, La Nueva Sexta	8.000	8.500	8.375	+	
Pereira, Mercasa	2.200	2.500	2.367	=		Florencia (Caquetá)	10.000	10.000	10.000	=	
Popayán (Cauca)	5.000	5.000	5.000	=		Ibagué, Plaza La 21	6.400	7.200	6.933	-	
Róbalo, filete congelado						Montería (Córdoba)	8.000	8.500	8.350	-	
Armenia, Mercar	12.000	12.400	12.200	=		Neiva, Surabastos	10.000	10.000	10.000	++	
Manizales (Caldas)	11.800	14.000	12.900	=		Sincelejo (Sucre)	8.000	8.000	8.000	n.d.	
Medellín, Central						Tunja, Complejo de Servicios del Sur	9.000	10.000	9.667	-	
Mayorista de Antioquia	8.000	11.000	9.700	-		Valledupar, Mercado Nuevo	8.000	9.000	8.333	-	
Salmón, filete congelado						Villavicencio, CAV	9.000	10.000	9.750	=	
Armenia, Mercar	37.600	37.600	37.600	=		Yopal (Casanare)	8.000	8.500	8.167	+	
Bogotá, D. C., Corabastos	38.000	40.000	38.500	=		Toyo blanco, filete congelado					
Bogotá, D. C., Paloquemao	38.000	40.000	39.333	-		Bogotá, D. C., Corabastos	10.800	12.000	11.200	-	
Cali, Galería Alameda	36.000	45.000	39.750	+		Bogotá, D. C., Paloquemao	16.000	16.000	16.000	=	
Cali, Santa Helena	37.000	39.000	38.000	+		Cali, Galería Alameda	13.000	15.000	14.000	+	
Medellín, Central						Cali, Santa Helena	8.500	9.000	8.833	-	
Mayorista de Antioquia	37.000	48.000	41.250	=		Palmira (Valle del Cauca)	10.500	12.000	11.250	=	
Palmira (Valle del Cauca)	31.000	34.000	32.500	=		Popayán (Cauca)	9.300	9.600	9.500	-	
Popayán (Cauca)	36.000	37.000	36.667	-		Tuluá (Valle del Cauca)	11.000	12.000	11.500	=	
Sierra entera congelada						Trucha en corte mariposa					
Armenia, Mercar	14.600	15.000	14.800	+		Armenia, Mercar	12.600	13.000	12.800	+	
Bogotá, D. C., Corabastos	14.000	15.000	14.750	-		Bogotá, D. C., Corabastos	10.000	11.000	10.250	=	
Bogotá, D. C., Paloquemao	16.000	16.000	16.000	=		Bogotá, D. C., Paloquemao	13.000	13.200	13.067	-	
Buenaventura (Valle del Cauca)	12.000	12.000	12.000	=		Cali, Galería Alameda	14.000	16.600	15.250	=	
Cali, Galería Alameda	15.000	16.500	15.750	=		Cali, Santa Helena	12.000	12.500	12.167	-	
Cali, Santa Helena	13.000	13.500	13.167	-		Manizales (Caldas)	13.000	15.000	14.167	=	
Medellín, Central						Medellín, Central					
Mayorista de Antioquia	12.000	13.500	12.875	=		Mayorista de Antioquia	13.800	18.000	15.325	+	
Palmira (Valle del Cauca)	13.000	14.500	13.750	+		Palmira (Valle del Cauca)	11.500	13.000	12.250	+	
Santa Marta (Magdalena)	20.000	20.000	20.000	=		Pereira, Mercasa	11.900	12.000	11.967	-	
Tilapia, filete congelado						Popayán (Cauca)	12.000	12.500	12.333	+	
Bogotá, D. C., Corabastos	14.000	15.000	14.750	-		Trucha entera fresca					
Cali, Galería Alameda	17.600	18.500	18.075	-		Florencia (Caquetá)	18.000	18.000	18.000	=	
						Pasto (Nariño)	11.000	12.000	11.500	=	

Tendencias:

- (--) Variación mayor al -20 %
- (-) Variación entre -10 % y -20 %
- () Variación entre 0 % y -10 %

(=) Variación igual a 0 %

(+) Variación entre 0 % y 10 %

(+ +) Variación entre 10 % y 20 %

(+ + +) Variación mayor al 20 %

(n.d.) No determinado


**Cuadro 8. Mercados mayoristas. Precios de venta de productos procesados
2016 (15 al 21 de octubre)**

Productos y mercados	Pesos por kilogramo				Tenden- cia	Productos y mercados	Pesos por kilogramo				Tenden- cia
	Mínimo	Máximo	Medio				Mínimo	Máximo	Medio		
Aceite girasol						Avena en hojuelas (continuación)					
Barranquilla, Barranquillita	9.208	9.317	9.258	-	Valledupar, Mercado Nuevo	4.667	4.833	4.778	=		
Barranquilla, Granabastos	9.292	9.500	9.396	-	Avena molida						
Cartagena, Bazurto	5.833	6.000	5.917	=	Bogotá, D. C., Corabastos	7.000	7.083	7.021	=		
Medellín, Central					Bogotá, D. C., Paloquemao	7.500	7.667	7.611	=		
Mayorista de Antioquia	8.833	9.000	8.933	=	Bogotá, D. C., Plaza España	6.833	6.992	6.886	-		
Montería (Córdoba)	5.833	6.200	6.050	-	Cali, La Floresta	6.563	6.979	6.771	+		
Pereira, Mercasa	8.990	9.733	9.362	=	Cali, Santa Helena	6.563	6.875	6.708	=		
Santa Marta (Magdalena)	7.315	7.630	7.466	-	Cali, Siloé	6.771	6.979	6.875	=		
Sincelejo (Sucre)	5.833	5.983	5.913	-	Ibagué, Plaza La 21	6.883	7.067	6.971	-		
Valledupar, Mercado Nuevo	7.917	8.000	7.944	=	Neiva, Surabastos	7.083	7.583	7.375	-		
Aceite soya					Palmira (Valle del Cauca)	7.000	7.500	7.194	=		
Cartago (Valle del Cauca)	5.200	6.000	5.506	=	Pereira, Mercasa	6.875	6.875	6.875	=		
Aceite vegetal mezcla					Popayán (Cauca)	5.675	5.750	5.725	=		
Arauca (Arauca)	4.444	4.444	4.444	=	Tuluá (Valle del Cauca)	6.667	6.750	6.698	=		
Armenia, Mercar	4.183	4.625	4.397	++	Azúcar morena						
Barranquilla, Barranquillita	4.833	4.875	4.854	=	Bogotá, D. C., Corabastos	2.760	2.880	2.820	-		
Barranquilla, Granabastos	4.833	5.042	4.925	=	Bogotá, D. C., Plaza España	3.036	3.040	3.039	+		
Bogotá, D. C., Corabastos	5.333	5.833	5.583	=	Cali, La Floresta	2.960	3.040	3.000	=		
Bogotá, D. C., Paloquemao	5.000	5.667	5.333	+	Cali, Siloé	3.000	3.080	3.040	=		
Bogotá, D. C., Plaza España	5.167	5.688	5.427	-	Cartago (Valle del Cauca)	3.060	3.200	3.116	=		
Bucaramanga, Centroabastos	4.352	5.278	4.965	+	Ibagué, Plaza La 21	2.796	2.920	2.839	-		
Bucaramanga, Mercados del centro	4.750	5.667	5.183	+	Medellín, Central						
Buenaventura (Valle del Cauca)	4.960	5.450	5.219	=	Mayorista de Antioquia	2.700	3.040	2.805	-		
Cali, La Floresta	5.625	6.250	5.882	=	Medellín, Plaza						
Cali, Santa Helena	4.833	5.083	4.967	+	Minorista José María Villa	2.680	2.880	2.767	-		
Cali, Siloé	5.667	6.333	5.979	+	Pamplona (Norte de Santander)	3.040	3.200	3.120	+		
Cartagena, Bazurto	4.500	4.667	4.583	=	Pasto (Nariño)	2.920	3.040	2.973	=		
Cartago (Valle del Cauca)	5.000	5.370	5.188	-	Tuluá (Valle del Cauca)	3.004	3.168	3.075	=		
Cúcuta, Cenabastos	4.074	5.370	4.745	+	Azúcar refinada						
Cúcuta, La Nueva Sexta	3.796	4.537	4.136	-	Arauca (Arauca)	2.960	2.960	2.960	-		
Florencia (Cauquetá)	4.750	4.917	4.854	+	Barranquilla, Barranquillita	2.880	2.960	2.918	+		
Ibagué, Plaza La 21	4.417	4.642	4.527	=	Barranquilla, Granabastos	2.800	2.940	2.885	=		
Mañizales (Caldas)	4.450	5.317	4.867	-	Bucaramanga, Centroabastos	3.000	3.083	3.028	+		
Medellín, Central					Bucaramanga, Mercados del centro	3.083	3.125	3.097	=		
Mayorista de Antioquia	4.450	4.625	4.540	=	Cúcuta, Cenabastos	3.400	3.400	3.400	=		
Medellín, Plaza					Ibagué, Plaza La 21	2.776	2.876	2.817	-		
Minorista José María Villa	4.375	4.542	4.472	=	Medellín, Central						
Montería (Córdoba)	4.333	5.417	4.792	=	Mayorista de Antioquia	2.660	3.040	2.785	-		
Neiva, Surabastos	4.500	5.000	4.823	+	Montería (Córdoba)	2.260	2.300	2.285	-		
Palmira (Valle del Cauca)	4.583	5.600	5.097	+	Neiva, Surabastos	2.360	2.360	2.360	-		
Pamplona (Norte de Santander)	4.444	5.000	4.722	+	Pamplona (Norte de Santander)	2.440	2.500	2.460	+		
Pasto (Nariño)	4.500	4.750	4.625	=	Pasto (Nariño)	2.560	2.600	2.587	-		
Popayán (Cauca)	3.883	4.158	4.028	+	Santa Marta (Magdalena)	3.120	3.200	3.152	=		
Santa Marta (Magdalena)	4.983	5.200	5.117	+	Sincelejo (Sucre)	3.200	3.600	3.356	=		
Sincelejo (Sucre)	3.733	3.917	3.828	+	Valledupar, Mercado Nuevo	2.960	3.040	3.000	=		
Tuluá (Valle del Cauca)	4.333	4.883	4.546	=	Villavicencio, CAV	3.120	3.200	3.147	-		
Valledupar, Mercado Nuevo	4.667	4.750	4.694	=	Azúcar sulfitada						
Villavicencio, CAV	5.558	6.167	5.870	+	Arauca (Arauca)	2.800	2.800	2.800	-		
Arveja enlatada					Armenia, Mercar	2.380	2.526	2.462	-		
Barranquilla, Barranquillita	5.743	5.786	5.770	=	Barranquilla, Barranquillita	2.204	2.216	2.209	+		
Barranquilla, Granabastos	5.941	6.257	6.099	+	Barranquilla, Granabastos	2.220	2.240	2.235	+		
Medellín, Central					Bogotá, D. C., Corabastos	2.360	2.460	2.415	+		
Mayorista de Antioquia	4.569	6.286	5.612	=	Bogotá, D. C., Paloquemao	2.560	2.720	2.613	-		
Medellín, Plaza					Bogotá, D. C., Plaza España	2.390	2.432	2.407	+		
Minorista José María Villa	8.000	8.472	8.269	-	Bucaramanga, Centroabastos	2.390	2.400	2.397	=		
Santa Marta (Magdalena)	5.954	6.210	6.053	+	Bucaramanga, Mercados del centro	2.400	2.440	2.420	+		
Valledupar, Mercado Nuevo	6.806	7.292	7.130	=	Buenaventura (Valle del Cauca)	2.316	2.400	2.367	-		
Avena en hojuelas					Cali, La Floresta	2.400	2.460	2.433	=		
Arauca (Arauca)	7.533	7.533	7.533	=	Cali, Santa Helena	2.400	2.560	2.493	+		
Armenia, Mercar	5.400	5.733	5.619	n.d.	Cali, Siloé	2.360	2.400	2.380	+		
Barranquilla, Barranquillita	6.339	6.375	6.355	+	Cartagena, Bazurto	2.180	2.200	2.195	=		
Barranquilla, Granabastos	6.250	6.708	6.510	+	Cartago (Valle del Cauca)	2.340	2.460	2.387	=		
Bogotá, D. C., Corabastos	7.000	7.083	7.021	=	Ibagué, Plaza La 21	2.300	2.360	2.333	-		
Bogotá, D. C., Paloquemao	7.500	7.667	7.611	=	Mañizales (Caldas)	2.320	2.500	2.430	-		
Bogotá, D. C., Plaza España	6.833	6.992	6.886	-	Medellín, Central						
Bucaramanga, Centroabastos	6.667	6.833	6.722	+	Mayorista de Antioquia	2.320	2.340	2.325	+		
Bucaramanga, Mercados del centro	6.667	7.000	6.822	=	Palmira (Valle del Cauca)	2.240	2.400	2.313	-		
Cali, La Floresta	6.458	6.979	6.649	-	Pereira, Mercasa	2.600	2.600	2.600	=		
Cali, Santa Helena	6.563	6.875	6.708	-	Popayán (Cauca)	2.480	2.500	2.487	=		
Cali, Siloé	6.771	6.979	6.875	=	Santa Marta (Magdalena)	2.240	2.440	2.347	=		
Cartagena, Bazurto	5.938	6.042	5.990	=	Sincelejo (Sucre)	2.260	2.300	2.278	+		
Cartago (Valle del Cauca)	6.250	6.500	6.333	=	Tuluá (Valle del Cauca)	2.200	2.246	2.229	=		
Cúcuta, Cenabastos	6.500	7.000	6.722	+	Valledupar, Mercado Nuevo	2.260	2.300	2.287	=		
Cúcuta, La Nueva Sexta	6.333	6.500	6.389	-	Villavicencio, CAV	2.600	2.800	2.700	n.d.		
Ibagué, Plaza La 21	6.883	7.400	7.054	-	Bocadillo veleño						
Neiva, Surabastos	7.083	7.583	7.375	-	Bogotá, D. C., Corabastos	236	236	236	=		
Palmira (Valle del Cauca)	6.667	7.000	6.847	-	Bogotá, D. C., Paloquemao	244	250	248	+		
Pamplona (Norte de Santander)	6.250	6.667	6.396	+	Café instantáneo						
Pereira, Mercasa	6.250	6.250	6.250	=	Barranquilla, Barranquillita	67.696	68.186	68.002	=		
Popayán (Cauca)	5.675	5.750	5.725	=	Barranquilla, Granabastos	68.382	70.196	69.326	-		
Santa Marta (Magdalena)	6.667	6.771	6.729	-	Bogotá, D. C., Corabastos	71.078	71.569	71.201	=		
Sincelejo (Sucre)	6.135	6.719	6.368	+							
Tuluá (Valle del Cauca)	6.250	6.354	6.288	=							

**Cuadro 8. Mercados mayoristas. Precios de venta de productos procesados (continuación)
2016 (15 al 21 de octubre)**

Productos y mercados	Pesos por kilogramo				Tenden- cia	Productos y mercados	Pesos por kilogramo				Tenden- cia
	Mínimo	Máximo	Medio	Precios			Mínimo	Máximo	Medio	Precios	
Café instantáneo (continuación)						Chocolate dulce (continuación)					
Bogotá, D. C., Plaza España	70.167	71.569	70.889	-		Pamplona (Norte de Santander)	10.000	10.400	10.250	-	
Buenaventura (Valle del Cauca)	75.294	78.235	76.912	=		Santa Marta (Magdalena)	9.768	10.400	10.056	-	
Cali, La Floresta	78.431	80.392	79.303	=		Sincedejo (Sucre)	13.100	13.800	13.433	+	
Cali, Santa Helena	80.392	82.353	81.525	=		Valledupar, Mercado Nuevo	10.000	10.000	10.000	-	
Cali, Siloé	79.739	81.046	80.392	=		Villavicencio, CAV	10.580	10.920	10.775	-	
Cartagena, Bazurto	67.647	67.647	67.647	=		Chocolate instantáneo					
Cartago (Valle del Cauca)	72.000	75.000	73.000	=		Cartago (Valle del Cauca)	22.800	23.200	23.000	=	
Cúcuta, Cenabastos	67.647	70.588	68.954	-		Medellín, Central					
Florencia (Cauquetá)	66.176	70.588	68.382	+		Mayorista de Antioquia	17.826	18.414	18.075	=	
Medellín, Central						Color (bolsita)					
Mayorista de Antioquia	74.510	75.163	74.820	=		Ibagué, Plaza La 21	22.600	26.000	24.400	=	
Medellín, Plaza						Medellín, Central					
Minorista José María Villa	74.118	78.824	76.471	-		Mayorista de Antioquia	14.881	15.476	15.278	=	
Neiva, Surabastos	61.275	67.647	63.971	-		Medellín, Plaza					
Palmira (Valle del Cauca)	81.699	84.967	83.399	-		Minorista José María Villa	16.071	16.667	16.349	+	
Pamplona (Norte de Santander)	64.706	67.157	65.809	-		Neiva, Surabastos	11.000	12.000	11.463	-	
Pasto (Nariño)	86.928	88.235	87.582	=		Fécula de maíz					
Popayán (Cauca)	78.431	79.085	78.758	=		Arauca (Arauca)	19.474	19.474	19.474	=	
Santa Marta (Magdalena)	71.569	72.549	71.928	-		Armenia, Mercar	16.111	16.667	16.481	=	
Sincedejo (Sucre)	66.667	71.569	69.167	=		Barranquilla, Barranquillita	16.611	16.667	16.642	=	
Tuluá (Valle del Cauca)	73.529	78.758	76.166	=		Barranquilla, Granabastos	16.639	16.806	16.747	=	
Valledupar, Mercado Nuevo	67.647	70.588	68.627	=		Bogotá, D. C., Corabastos	15.461	15.658	15.510	-	
Café molido						Bucaramanga, Centroabastos	17.355	18.816	18.022	=	
Arauca (Arauca)	15.600	15.600	15.600	=		Bucaramanga, Mercados del centro	17.763	18.421	18.121	+	
Armenia, Mercar	14.300	14.600	14.433	=		Cartagena, Bazurto	16.250	16.389	16.319	=	
Barranquilla, Barranquillita	16.300	16.400	16.353	+		Cúcuta, Cenabastos	16.667	17.500	17.083	-	
Barranquilla, Granabastos	15.508	15.750	15.627	+		Cúcuta, La Nueva Sexta	15.833	15.833	15.833	=	
Bogotá, D. C., Corabastos	14.800	15.000	14.900	=		Ibagué, Plaza La 21	16.111	16.667	16.273	+	
Bogotá, D. C., Paloquemao	15.600	16.000	15.733	+		Montería (Córdoba)	11.111	11.667	11.333	+	
Bogotá, D. C., Plaza España	15.040	15.640	15.427	-		Neiva, Surabastos	17.895	18.421	18.109	-	
Bucaramanga, Centroabastos	14.708	15.184	14.956	+		Pasto (Nariño)	13.421	13.553	13.487	=	
Bucaramanga, Mercados del centro	14.720	15.200	14.939	=		Popayán (Cauca)	14.276	14.342	14.320	+	
Cali, La Floresta	13.920	14.400	14.133	+		Santa Marta (Magdalena)	17.778	18.472	18.102	-	
Cali, Santa Helena	13.760	14.320	14.072	+		Frijol enlatado					
Cali, Siloé	14.000	14.240	14.120	=		Medellín, Central					
Cartagena, Bazurto	15.000	15.000	15.000	=		Mayorista de Antioquia	6.379	9.748	8.586	=	
Cartago (Valle del Cauca)	14.800	16.000	15.397	=		Medellín, Plaza					
Cúcuta, Cenabastos	15.833	16.417	16.167	+		Minorista José María Villa	8.261	9.310	8.846	+	
Florencia (Cauquetá)	13.167	13.333	13.222	+		Galletas dulces redondas con crema					
Ibagué, Plaza La 21	16.400	16.900	16.650	=		Arauca (Arauca)	12.530	12.530	12.530	=	
Manizales (Caldas)	14.700	15.200	14.925	=		Barranquilla, Barranquillita	11.345	11.365	11.358	+	
Medellín, Central						Barranquilla, Granabastos	10.442	11.647	11.220	-	
Mayorista de Antioquia	13.600	14.400	14.000	=		Bucaramanga, Centroabastos	11.345	11.928	11.657	=	
Montería (Córdoba)	15.200	15.440	15.300	=		Bucaramanga, Mercados del centro	11.637	12.048	11.871	=	
Neiva, Surabastos	15.400	15.800	15.600	-		Cartagena, Bazurto	11.245	11.546	11.396	=	
Palmira (Valle del Cauca)	14.560	14.880	14.747	-		Cúcuta, Cenabastos	11.787	12.407	12.062	-	
Popayán (Cauca)	14.720	14.880	14.800	-		Cúcuta, La Nueva Sexta	10.753	11.890	11.339	+	
Santa Marta (Magdalena)	15.267	16.600	16.019	-		Ibagué, Plaza La 21	9.167	9.333	9.208	-	
Sincedejo (Sucre)	17.083	17.625	17.452	-		Pamplona (Norte de Santander)	10.856	11.373	11.244	-	
Tuluá (Valle del Cauca)	14.160	14.456	14.294	=		Santa Marta (Magdalena)	9.667	9.833	9.722	=	
Valledupar, Mercado Nuevo	15.833	16.000	15.944	=		Sincedejo (Sucre)	9.306	9.667	9.483	=	
Villavicencio, CAV	12.500	13.000	12.796	=		Galletas saladas					
Chocolate amargo						Arauca (Arauca)	10.159	10.159	10.159	=	
Armenia, Mercar	19.600	20.304	19.941	-		Armenia, Mercar	10.181	10.514	10.324	=	
Buenaventura (Valle del Cauca)	20.230	21.960	21.095	-		Barranquilla, Barranquillita	9.847	10.000	9.938	=	
Cali, La Floresta	20.680	20.960	20.813	+		Barranquilla, Granabastos	9.361	9.736	9.563	=	
Cali, Santa Helena	19.992	20.560	20.299	+		Bogotá, D. C., Corabastos	9.788	10.053	9.921	=	
Cali, Siloé	20.880	21.000	20.940	=		Bogotá, D. C., Paloquemao	8.995	8.995	8.995	-	
Cartago (Valle del Cauca)	20.000	20.000	20.000	=		Bogotá, D. C., Plaza España	9.701	9.921	9.817	-	
Ibagué, Plaza La 21	20.800	24.000	22.550	+		Bucaramanga, Centroabastos	9.616	10.159	9.943	=	
Manizales (Caldas)	20.000	22.000	20.850	=		Bucaramanga, Mercados del centro	10.185	10.317	10.269	=	
Medellín, Central						Buenaventura (Valle del Cauca)	9.206	10.265	9.772	=	
Mayorista de Antioquia	22.000	22.320	22.173	+		Cali, La Floresta	8.598	9.259	8.951	=	
Medellín, Plaza						Cali, Santa Helena	8.307	8.466	8.369	-	
Minorista José María Villa	20.800	21.600	21.200	+		Cali, Siloé	8.995	9.259	9.127	=	
Palmira (Valle del Cauca)	21.200	21.600	21.467	-		Cartagena, Bazurto	9.722	9.722	9.722	=	
Pasto (Nariño)	18.160	18.400	18.267	=		Cartago (Valle del Cauca)	9.074	9.524	9.308	=	
Popayán (Cauca)	19.000	19.040	19.020	+		Cúcuta, Cenabastos	10.556	12.500	11.366	-	
Tuluá (Valle del Cauca)	19.600	20.200	19.950	=		Cúcuta, La Nueva Sexta	9.444	10.417	9.931	-	
Chocolate dulce						Florencia (Cauquetá)	10.556	10.667	10.611	+	
Arauca (Arauca)	10.700	10.700	10.700	=		Ibagué, Plaza La 21	9.513	9.846	9.701	+	
Barranquilla, Barranquillita	11.880	12.120	12.013	-		Manizales (Caldas)	10.333	10.667	10.500	+	
Barranquilla, Granabastos	12.074	13.600	12.894	-		Medellín, Central					
Bogotá, D. C., Corabastos	10.200	10.400	10.330	-		Mayorista de Antioquia	8.241	9.788	8.973	=	
Bogotá, D. C., Plaza España	9.840	9.920	9.893	-		Medellín, Plaza					
Bucaramanga, Centroabastos	9.400	9.600	9.533	+		Minorista José María Villa	8.929	9.788	9.502	--	
Bucaramanga, Mercados del centro	9.480	9.500	9.489	-		Montería (Córdoba)	10.053	10.317	10.185	=	
Cartagena, Bazurto	13.000	13.000	13.000	=		Neiva, Surabastos	10.417	10.667	10.549	+	
Cúcuta, Cenabastos	11.000	11.800	11.400	+		Palmira (Valle del Cauca)	8.598	9.259	8.915	-	
Cúcuta, La Nueva Sexta	10.400	10.400	10.400	=		Pamplona (Norte de Santander)	9.722	10.000	9.861	-	
Florencia (Cauquetá)	9.280	9.280	9.280	+							
Ibagué, Plaza La 21	10.000	11.200	10.525	=							
Montería (Córdoba)	10.000	10.000	10.000	=							
Neiva, Surabastos	9.920	10.000	9.980	+							


**Cuadro 8. Mercados mayoristas. Precios de venta de productos procesados (continuación)
2016 (15 al 21 de octubre)**

Productos y mercados	Pesos por kilogramo				Tenden- cia	Productos y mercados	Pesos por kilogramo				Tenden- cia
	Mínimo	Máximo	Medio				Mínimo	Máximo	Medio		
Galletas saladas (continuación)						Harina precocida de maíz (continuación)					
Pasto (Nariño)	9.656	9.921	9.788	=	Cali, La Floresta	2.125	2.292	2.222	+		
Pereira, Mercasa	8.833	8.833	8.833	=	Cali, Siloé	2.250	2.333	2.292	=		
Popayán (Cauca)	8.995	9.061	9.017	+	Cartagena, Bazurto	2.667	2.833	2.750	-		
Santa Marta (Magdalena)	10.333	10.667	10.491	+	Cartago (Valle del Cauca)	2.400	2.592	2.491	=		
Sincelejo (Sucre)	9.514	10.278	9.954	=	Ibagué, Plaza La 21	2.208	2.500	2.308	=		
Tuluá (Valle del Cauca)	9.590	10.185	9.907	+	Manizales (Caldas)	2.667	2.792	2.706	=		
Valledupar, Mercado Nuevo	9.444	10.000	9.815	=	Montería (Córdoba)	1.542	1.833	1.677	=		
Villavicencio, CAV	9.524	10.317	9.904	+	Neiva, Surabastos	2.667	2.750	2.688	++		
Gelatina						Palmira (Valle del Cauca)	2.800	3.083	2.933	=	
Arauca (Arauca)	25.000	25.000	25.000	=	Pamplona (Norte de Santander)	2.600	2.650	2.633	n.d.		
Barranquilla, Barranquillita	22.396	22.604	22.500	=	Pasto (Nariño)	1.917	2.083	2.000	=		
Barranquilla, Granabastos	23.177	24.948	23.880	=	Pereira, Mercasa	2.604	2.700	2.652	=		
Bogotá, D. C., Corabastos	23.438	23.438	23.438	+	Popayán (Cauca)	1.792	1.800	1.797	-		
Bogotá, D. C., Plaza España	21.875	22.396	22.135	+	Santa Marta (Magdalena)	2.467	2.583	2.517	=		
Bucaramanga, Centroabastos	20.469	23.542	21.684	-	Sincelejo (Sucre)	2.767	2.917	2.850	+		
Bucaramanga, Mercados del centro	21.510	22.396	21.927	=	Tuluá (Valle del Cauca)	2.416	2.560	2.470	=		
Buenaventura (Valle del Cauca)	23.250	24.115	23.622	=	Valledupar, Mercado Nuevo	2.667	3.000	2.833	=		
Cali, La Floresta	9.804	11.275	10.539	=	Villavicencio, CAV	2.560	2.720	2.648	-		
Cali, Santa Helena	11.029	11.029	11.029	=	Jugo de frutas						
Cartagena, Bazurto	21.875	21.875	21.875	=	Arauca (Arauca)	4.457	4.457	4.457	=		
Cartago (Valle del Cauca)	21.771	22.396	22.083	-	Barranquilla, Barranquillita	5.705	5.736	5.719	=		
Cúcuta, Cenabastos	22.917	23.958	23.438	-	Barranquilla, Granabastos	5.318	5.581	5.450	-		
Cúcuta, La Nueva Sexta	19.792	23.438	21.875	-	Bucaramanga, Centroabastos	5.039	5.349	5.142	=		
Ibagué, Plaza La 21	19.896	27.500	22.422	-	Bucaramanga, Mercados del centro	5.213	5.581	5.342	=		
Manizales (Caldas)	20.833	22.500	21.836	=	Cartagena, Bazurto	5.271	5.271	5.271	=		
Medellín, Central					Santa Marta (Magdalena)	5.721	5.736	5.731	+		
Mayorista de Antioquia	21.094	22.604	21.797	=	Sincelejo (Sucre)	5.116	5.256	5.202	=		
Neiva, Surabastos	23.958	26.250	25.443	+	Valledupar, Mercado Nuevo	5.116	5.271	5.168	=		
Palmira (Valle del Cauca)	21.875	22.917	22.569	=	Jugo instantáneo (sobre)						
Pamplona (Norte de Santander)	21.875	22.396	22.135	=	Armenia, Mercar	27.222	29.167	28.287	=		
Pasto (Nariño)	10.294	10.784	10.539	=	Barranquilla, Barranquillita	28.611	29.167	28.889	=		
Pereira, Mercasa	12.714	12.714	12.714	=	Barranquilla, Granabastos	27.222	29.167	28.333	=		
Popayán (Cauca)	23.854	23.958	23.924	=	Bogotá, D. C., Corabastos	35.000	35.000	35.000	=		
Santa Marta (Magdalena)	23.438	25.000	24.132	=	Bogotá, D. C., Paloquemao	36.667	38.333	37.222	=		
Tuluá (Valle del Cauca)	21.510	23.073	22.448	=	Bogotá, D. C., Plaza España	35.000	36.667	35.611	-		
Valledupar, Mercado Nuevo	20.833	23.125	21.597	=	Buenaventura (Valle del Cauca)	35.000	35.500	35.125	=		
Harina de trigo						Cali, La Floresta	33.333	35.000	33.889	=	
Arauca (Arauca)	2.367	2.367	2.367	=	Cali, Santa Helena	33.333	35.000	33.889	=		
Armenia, Mercar	1.560	1.832	1.655	+	Cali, Siloé	35.000	36.667	35.833	=		
Barranquilla, Barranquillita	1.332	1.340	1.336	=	Cartagena, Bazurto	27.778	27.778	27.778	-		
Barranquilla, Granabastos	1.320	1.380	1.347	=	Cartago (Valle del Cauca)	34.667	36.667	35.556	=		
Bogotá, D. C., Corabastos	1.600	1.680	1.640	-	Ibagué, Plaza La 21	28.333	29.861	29.028	=		
Bogotá, D. C., Paloquemao	1.720	1.760	1.747	-	Medellín, Central						
Bogotá, D. C., Plaza España	1.640	1.676	1.652	+	Mayorista de Antioquia	34.000	35.167	34.542	=		
Bucaramanga, Centroabastos	2.480	2.500	2.487	+	Medellín, Plaza						
Bucaramanga, Mercados del centro	2.376	2.480	2.432	=	Minorista José María Villa	33.333	35.000	34.222	-		
Buenaventura (Valle del Cauca)	1.384	1.440	1.407	=	Palmira (Valle del Cauca)	35.000	38.333	36.667	=		
Cali, La Floresta	2.720	2.880	2.800	=	Pasto (Nariño)	33.333	34.000	33.667	=		
Cali, Santa Helena	2.384	2.480	2.421	+	Popayán (Cauca)	33.333	33.333	33.333	=		
Cali, Siloé	2.800	2.880	2.840	=	Tuluá (Valle del Cauca)	34.000	36.667	34.750	=		
Cartagena, Bazurto	1.460	1.500	1.490	=	Valledupar, Mercado Nuevo	33.333	33.333	33.333	=		
Cartago (Valle del Cauca)	1.520	1.600	1.560	=	Villavicencio, CAV	35.000	37.667	35.833	=		
Cúcuta, Cenabastos	2.000	2.100	2.033	-	Lomitos de atún en lata						
Cúcuta, La Nueva Sexta	1.900	2.100	1.967	-	Arauca (Arauca)	20.380	20.380	20.380	=		
Florencia (Caquetá)	1.520	1.560	1.533	+	Armenia, Mercar	17.996	18.223	18.078	=		
Ibagué, Plaza La 21	1.800	1.864	1.824	=	Barranquilla, Barranquillita	19.814	20.041	19.945	-		
Manizales (Caldas)	1.480	1.600	1.520	-	Barranquilla, Granabastos	19.837	20.052	19.916	-		
Medellín, Central					Bogotá, D. C., Corabastos	17.157	17.525	17.371	-		
Mayorista de Antioquia	2.560	2.640	2.600	=	Bogotá, D. C., Plaza España	17.892	18.211	18.080	=		
Medellín, Plaza					Bucaramanga, Centroabastos	20.833	20.833	20.833	=		
Minorista José María Villa	2.480	2.640	2.560	=	Bucaramanga, Mercados del centro	21.667	21.667	21.667	=		
Montería (Córdoba)	1.240	1.300	1.285	=	Buenaventura (Valle del Cauca)	21.714	26.743	24.811	=		
Neiva, Surabastos	1.440	1.520	1.490	+	Cali, Santa Helena	17.279	18.137	17.835	-		
Palmira (Valle del Cauca)	2.720	3.000	2.867	=	Cali, Siloé	15.441	15.686	15.564	+		
Pamplona (Norte de Santander)	2.200	2.200	2.200	=	Cartago (Valle del Cauca)	17.794	18.505	18.150	=		
Pasto (Nariño)	1.600	1.760	1.680	=	Cúcuta, Cenabastos	17.096	17.279	17.177	+		
Pereira, Mercasa	2.480	2.640	2.560	=	Cúcuta, La Nueva Sexta	16.544	17.157	16.871	-		
Popayán (Cauca)	1.360	1.384	1.376	-	Manizales (Caldas)	22.857	23.929	23.214	=		
Santa Marta (Magdalena)	1.600	1.640	1.613	=	Medellín, Central						
Sincelejo (Sucre)	1.340	1.340	1.340	=	Mayorista de Antioquia	16.176	16.299	16.207	+		
Tuluá (Valle del Cauca)	1.400	1.480	1.440	=	Medellín, Plaza						
Valledupar, Mercado Nuevo	1.792	1.833	1.819	=	Minorista José María Villa	15.809	16.544	16.217	-		
Villavicencio, CAV	2.640	2.880	2.738	-	Montería (Córdoba)	23.529	23.897	23.744	-		
Harina precocida de maíz						Neiva, Surabastos	18.750	20.588	19.884	+	
Arauca (Arauca)	2.625	2.625	2.625	-	Palmira (Valle del Cauca)	17.770	18.824	18.276	=		
Armenia, Mercar	2.367	2.742	2.560	+	Pamplona (Norte de Santander)	17.157	18.015	17.494	=		
Barranquilla, Barranquillita	2.233	2.250	2.244	-	Pasto (Nariño)	18.214	18.571	18.413	+		
Barranquilla, Granabastos	1.817	2.042	1.925	-	Pereira, Mercasa	18.137	26.943	22.697	+		
Bogotá, D. C., Corabastos	2.750	2.833	2.792	+	Popayán (Cauca)	20.000	20.238	20.119	=		
Bogotá, D. C., Paloquemao	2.833	2.917	2.889	+	Santa Marta (Magdalena)	21.740	22.304	21.953	+		
Bogotá, D. C., Plaza España	2.774	2.833	2.814	-	Sincelejo (Sucre)	17.770	17.770	17.770	=		
Bucaramanga, Centroabastos	2.480	2.560	2.533	=	Tuluá (Valle del Cauca)	17.451	18.676	18.047	=		
Bucaramanga, Mercados del centro	2.304	2.560	2.461	=	Villavicencio, CAV	18.137	19.240	18.719	-		
Buenaventura (Valle del Cauca)	2.472	2.672	2.608	=							

Cuadro 8. Mercados mayoristas. Precios de venta de productos procesados (continuación)
2016 (15 al 21 de octubre)

Productos y mercados	Pesos por kilogramo				Tendencia	Productos y mercados	Pesos por kilogramo				Tendencia
	Mínimo	Máximo	Medio				Mínimo	Máximo	Medio		
Maíz enlatado						Panela cuadrada blanca (continuación)					
Medellín, Central					=	Ibagué, Plaza La 21	2.750	2.917	2.815		-
Mayorista de Antioquia	9.549	10.127	9.870		Medellín, Central						
Medellín, Plaza					Mayorista de Antioquia	2.933	3.583	3.223		+	
Minorista José María Villa	8.777	9.742	9.182		Moniquirá (Boyacá)	2.919	2.919	2.919		+	
Manteca						San Gil (Santander)	3.100	3.200	3.150		+
Armenia, Mercar	4.300	4.480	4.360		Santana (Boyacá)	2.997	3.000	2.999		+	
Bogotá, D. C., Corabastos	4.900	5.000	4.975		Sincelejo (Sucre)	3.600	3.700	3.625		+	
Bogotá, D. C., Plaza España	4.600	4.800	4.667		Tunja, Complejo de Servicios del Sur	3.000	3.000	3.000		+	
Buenaventura (Valle del Cauca)	4.030	4.100	4.078		Vallédupar, Mercado Nuevo	3.111	3.333	3.259		=	
Cartago (Valle del Cauca)	4.340	4.600	4.463		Vélez (Santander)	3.000	3.000	3.000		+	
Cúcuta, Cenabastos	5.917	6.000	5.958								
Cúcuta, La Nueva Sexta	5.833	6.250	6.083		Panela cuadrada morena						
Florencia (Cauquetá)	4.300	4.700	4.467		Arauca (Arauca)	1.960	1.960	1.960		=	
Ibagué, Plaza La 21	4.120	4.300	4.207		Bogotá, D. C., Corabastos	3.000	3.300	3.200		+	
Manizales (Caldas)	5.000	5.400	5.150		Bogotá, D. C., Paloquemao	3.000	3.100	3.033		+	
Neiva, Surabastos	4.400	4.500	4.475		Bogotá, D. C., Plaza España	2.915	3.000	2.972		+	
Palмира (Valle del Cauca)	5.560	5.800	5.720		Bucaramanga, Centroabastos	3.200	3.400	3.267		-	
Pamplona (Norte de Santander)	5.833	6.000	5.917		Bucaramanga, Mercados del centro	3.333	3.460	3.376		=	
Pereira, Mercasa	4.900	4.900	4.900		Caparrapi (Cundinamarca)	2.300	2.500	2.417		-	
Popayán (Cauca)	3.860	3.890	3.875		Charalá (Santander)	2.875	3.000	2.938		+	
Tuluá (Valle del Cauca)	4.900	5.100	5.000		Cúcuta, Cenabastos	2.976	3.125	3.059		+	
Villavicencio, CAV	4.200	4.300	4.248		Cúcuta, La Nueva Sexta	2.778	3.175	2.976		=	
						Florencia (Cauquetá)	2.992	3.040	3.016		++
Margarina						Güepsa (Santander)	3.000	3.000	3.000		+
Arauca (Arauca)	7.700	7.700	7.700		Moniquirá (Boyacá)	2.919	2.919	2.919		+	
Armenia, Mercar	12.410	12.910	12.583		Montería (Córdoba)	2.000	2.429	2.214		=	
Barranquilla, Barranquillita	11.583	11.750	11.667		Neiva, Surabastos	3.100	3.200	3.150		+	
Barranquilla, Granabastos	9.167	10.167	9.750		Nocaima (Cundinamarca)	2.450	2.600	2.494		+	
Bogotá, D. C., Corabastos	9.800	10.000	9.950		Pamplona (Norte de Santander)	2.859	2.992	2.959		+	
Bogotá, D. C., Plaza España	10.190	10.400	10.283		Pasto (Nariño)	2.080	2.160	2.120		+	
Bucaramanga, Centroabastos	10.500	11.000	10.800		Popayán (Cauca)	2.000	2.000	2.000		+	
Bucaramanga, Mercados del centro	10.500	11.500	11.000		San Gil (Santander)	3.000	3.100	3.050		+	
Buenaventura (Valle del Cauca)	12.480	13.200	12.843		Santa Marta (Magdalena)	2.093	2.800	2.433		---	
Cali, La Floresta	13.600	15.000	14.267		Santana (Boyacá)	2.797	2.800	2.799		+	
Cali, Siloé	14.300	14.400	14.350		Tuluá (Valle del Cauca)	2.863	2.938	2.908		=	
Cartago (Valle del Cauca)	10.840	11.200	11.020		Vélez (Santander)	3.000	3.000	3.000		+	
Ibagué, Plaza La 21	7.400	7.450	7.425		Villavicencio, CAV	3.400	3.550	3.483		+	
Manizales (Caldas)	10.600	11.600	11.100		Villeta (Cundinamarca)	2.400	2.650	2.497		+	
Medellín, Central						Panela en pastilla					
Mayorista de Antioquia	12.400	13.300	12.825		Caparrapi (Cundinamarca)	2.448	2.625	2.524		-	
Medellín, Plaza						Nocaima (Cundinamarca)	2.813	2.875	2.844		+
Minorista José María Villa	13.050	13.500	13.250		Villeta (Cundinamarca)	2.813	2.875	2.844		+	
Neiva, Surabastos	7.400	7.500	7.475								
Palмира (Valle del Cauca)	14.300	14.800	14.633		Panela redonda blanca						
Pamplona (Norte de Santander)	7.400	7.400	7.400		Medellín, Central						
Pereira, Mercasa	10.380	10.380	10.380		Mayorista de Antioquia	2.850	2.850	2.850		=	
Popayán (Cauca)	15.600	15.800	15.697								
Santa Marta (Magdalena)	11.500	11.667	11.611		Panela redonda morena						
Sincelejo (Sucre)	7.273	7.955	7.652		Armenia, Mercar	2.783	3.042	2.910		+	
Tuluá (Valle del Cauca)	13.500	13.760	13.615		Buenaventura (Valle del Cauca)	1.917	1.979	1.943		-	
						Cali, La Floresta	3.333	3.500	3.411		+
Mayonesa doy pack						Cali, Santa Helena	3.100	3.250	3.193		-
Arauca (Arauca)	23.333	23.333	23.333		Cali, Siloé	3.400	3.500	3.450		=	
Armenia, Mercar	18.229	19.450	18.699		Caparrapi (Cundinamarca)	2.350	2.400	2.388		-	
Barranquilla, Barranquillita	20.417	20.833	20.635		Cartago (Valle del Cauca)	2.708	2.750	2.729		=	
Bogotá, D. C., Corabastos	20.000	20.417	20.313		Manizales (Caldas)	2.917	2.917	2.917		+	
Bogotá, D. C., Plaza España	19.167	20.000	19.472		Medellín, Central						
Buenaventura (Valle del Cauca)	16.000	17.288	16.847		Mayorista de Antioquia	3.042	3.125	3.063		+	
Cali, La Floresta	17.500	18.750	18.056		Medellín, Plaza						
Cali, Santa Helena	17.500	17.917	17.736		Minorista José María Villa	2.917	3.083	3.014		=	
Cali, Siloé	17.500	18.750	18.125		Montería (Córdoba)	2.400	2.700	2.525		=	
Cartagena, Bazurto	20.833	20.833	20.833		Palмира (Valle del Cauca)	2.167	2.292	2.236		=	
Cartago (Valle del Cauca)	19.125	20.833	19.736		Pereira, Mercasa	2.917	3.140	3.028		+	
Ibagué, Plaza La 21	9.750	10.750	10.250		Sincelejo (Sucre)	3.150	3.250	3.211		+	
Manizales (Caldas)	15.000	18.000	16.583		Sonsón (Antioquia)	2.083	2.188	2.118		---	
Medellín, Central						Tuluá (Valle del Cauca)	2.733	2.875	2.798		=
Mayorista de Antioquia	16.833	18.375	17.448		Yolombó (Antioquia)	2.656	2.708	2.690		-	
Palмира (Valle del Cauca)	17.500	18.750	18.056								
Pasto (Nariño)	15.833	19.167	17.396		Pastas alimenticias						
Popayán (Cauca)	16.125	19.583	18.118		Arauca (Arauca)	2.917	2.917	2.917		=	
Santa Marta (Magdalena)	11.417	11.708	11.542		Armenia, Mercar	5.067	5.375	5.258		=	
Tuluá (Valle del Cauca)	16.875	20.833	19.351		Barranquilla, Barranquillita	4.567	4.633	4.596		=	
Vallédupar, Mercado Nuevo	19.583	22.500	20.694		Barranquilla, Granabastos	4.608	4.817	4.673		+	
Villavicencio, CAV	20.125	20.792	20.458		Bogotá, D. C., Corabastos	5.333	5.417	5.354		+	
						Bogotá, D. C., Paloquemao	5.333	5.417	5.361		-
Mostaza doy pack						Bogotá, D. C., Plaza España	5.417	5.500	5.468		+
Cartagena, Bazurto	16.667	16.667	16.667		Bucaramanga, Centroabastos	4.000	4.080	4.053		+	
						Bucaramanga, Mercados del centro	4.000	4.160	4.104		=
Panela cuadrada blanca						Buenaventura (Valle del Cauca)	3.750	3.875	3.826		=
Barranquilla, Barranquillita	3.130	3.593	3.372		Cali, La Floresta	5.000	5.333	5.167		-	
Barranquilla, Granabastos	2.900	3.150	3.033		Cali, Santa Helena	4.833	5.167	5.000		=	
Bucaramanga, Centroabastos	3.500	3.543	3.519		Cali, Siloé	5.167	5.333	5.250		=	
Bucaramanga, Mercados del centro	3.429	3.500	3.452		Cartagena, Bazurto	3.333	3.417	3.354		-	
Cartagena, Bazurto	2.286	2.429	2.357		Charalá (Santander)	4.800	4.992	4.917		=	
Charalá (Santander)	3.000	3.125	3.063		Cúcuta, Cenabastos	3.333	3.500	3.431		+	
Güepsa (Santander)	3.000	3.000	3.000								


**Cuadro 8. Mercados mayoristas. Precios de venta de productos procesados (conclusión)
2016 (15 al 21 de octubre)**

Productos y mercados	Pesos por kilogramo				Tenden- cia	Productos y mercados	Pesos por kilogramo				Tenden- cia
	Mínimo	Máximo	Medio				Mínimo	Máximo	Medio		
Pastas alimenticias (continuación)						Salsa de tomate doy pack (continuación)					
Cúcuta, La Nueva Sexta	3.167	3.417	3.278	=	Cali, Santa Helena	17.417	17.708	17.542	-		
Florencia (Caquetá)	2.333	2.417	2.375	=	Cali, Siloé	13.958	14.167	14.063	=		
Ibagué, Plaza La 21	5.233	5.792	5.506	+	Cartagena, Bazurto	15.625	15.833	15.729	+		
Manizales (Caldas)	5.000	5.400	5.200	=	Cartago (Valle del Cauca)	14.583	15.625	15.236	=		
Medellín, Central					Ibagué, Plaza La 21	8.750	9.250	9.063	=		
Mayorista de Antioquia	5.333	5.500	5.396	=	Manizales (Caldas)	12.500	14.396	13.632	=		
Medellín, Plaza					Medellín, Central						
Minorista José María Villa	5.500	5.583	5.556	+	Mayorista de Antioquia	14.167	14.375	14.271	+		
Montería (Córdoba)	2.880	2.960	2.900	=	Medellín, Plaza						
Neiva, Surabastos	5.333	5.333	5.333	-	Minorista José María Villa	13.542	15.625	14.306	-		
Palmira (Valle del Cauca)	5.083	5.667	5.444	=	Montería (Córdoba)	13.000	13.200	13.133	=		
Pamplona (Norte de Santander)	3.333	3.333	3.333	=	Palmira (Valle del Cauca)	15.625	16.667	16.181	-		
Pasto (Nariño)	5.167	5.500	5.333	=	Pasto (Nariño)	13.125	16.250	14.635	=		
Pereira, Mercasa	5.203	5.203	5.203	=	Popayán (Cauca)	12.542	16.479	14.448	+		
Popayán (Cauca)	4.483	4.500	4.494	+	Santa Marta (Magdalena)	11.417	11.667	11.528	-		
Santa Marta (Magdalena)	3.296	3.440	3.365	-	Sincedejo (Sucre)	14.542	18.500	15.958	=		
Sincedejo (Sucre)	3.200	3.272	3.234	+	Tuluá (Valle del Cauca)	16.292	16.854	16.639	=		
Tuluá (Valle del Cauca)	4.750	5.000	4.875	=	Valledupar, Mercado Nuevo	19.583	22.500	20.694	=		
Valledupar, Mercado Nuevo	2.560	2.720	2.613	=	Villavicencio, CAV	16.875	17.417	17.146	+		
Villavicencio, CAV	5.333	5.917	5.567	+							
Sal yodada						Sardinas en lata					
Arauca (Arauca)	967	967	967	=	Armenia, Mercar	7.863	8.490	8.160	=		
Armenia, Mercar	856	872	864	=	Barranquilla, Barranquillita	7.181	7.211	7.199	=		
Barranquilla, Barranquillita	628	776	708	=	Barranquilla, Granabastos	7.181	7.341	7.243	+		
Barranquilla, Granabastos	784	816	802	-	Bogotá, D. C., Corabastos	8.088	8.186	8.137	+		
Bogotá, D. C., Corabastos	560	600	580	-	Bogotá, D. C., Plaza España	7.958	8.088	8.028	-		
Bogotá, D. C., Paloquemao	640	660	647	=	Buenaventura (Valle del Cauca)	6.618	7.235	6.928	=		
Bogotá, D. C., Plaza España	820	850	832	-	Cali, La Floresta	7.770	8.471	8.093	+		
Bucaramanga, Centroabastos	800	875	830	=	Cali, Santa Helena	8.480	8.765	8.627	+		
Bucaramanga, Mercados del centro	820	900	853	=	Cali, Siloé	7.745	7.941	7.843	+		
Buenaventura (Valle del Cauca)	648	680	662	=	Cartagena, Bazurto	6.618	6.667	6.654	+		
Cali, La Floresta	800	920	867	=	Cartago (Valle del Cauca)	8.088	8.333	8.211	=		
Cali, Santa Helena	800	800	800	=	Cúcuta, Cenabastos	7.500	8.235	7.778	+		
Cali, Siloé	840	880	860	=	Cúcuta, La Nueva Sexta	6.863	7.647	7.320	-		
Cartagena, Bazurto	464	480	476	=	Manizales (Caldas)	8.706	8.706	8.706	=		
Cartago (Valle del Cauca)	800	880	832	=	Medellín, Central						
Cúcuta, Cenabastos	825	850	833	=	Mayorista de Antioquia	7.353	7.549	7.488	=		
Cúcuta, La Nueva Sexta	810	825	820	=	Medellín, Plaza						
Ibagué, Plaza La 21	832	864	848	+	Minorista José María Villa	7.059	7.529	7.294	-		
Manizales (Caldas)	840	880	870	=	Montería (Córdoba)	6.569	6.863	6.740	=		
Medellín, Central					Palmira (Valle del Cauca)	8.578	8.941	8.748	=		
Mayorista de Antioquia	864	920	890	=	Pamplona (Norte de Santander)	7.843	8.137	7.974	+		
Medellín, Plaza					Pasto (Nariño)	7.157	7.255	7.206	=		
Minorista José María Villa	800	920	867	-	Pereira, Mercasa	8.235	13.600	10.971	+		
Montería (Córdoba)	800	800	800	=	Popayán (Cauca)	7.108	7.157	7.141	+		
Neiva, Surabastos	880	920	890	=	Santa Marta (Magdalena)	7.059	7.353	7.176	-		
Palmira (Valle del Cauca)	840	880	867	=	Sincedejo (Sucre)	6.520	6.814	6.699	=		
Pamplona (Norte de Santander)	800	825	813	+	Tuluá (Valle del Cauca)	8.363	8.431	8.392	=		
Pasto (Nariño)	762	810	794	=	Villavicencio, CAV	8.088	8.284	8.170	=		
Pereira, Mercasa	960	1.000	980	++							
Popayán (Cauca)	800	824	808	+	Sopa de pollo (caja)						
Santa Marta (Magdalena)	840	880	861	-	Bogotá, D. C., Corabastos	35.613	37.037	36.503	+		
Sincedejo (Sucre)	736	800	764	-	Bogotá, D. C., Paloquemao	37.749	38.462	38.224	-		
Tuluá (Valle del Cauca)	760	800	784	=	Bogotá, D. C., Plaza España	35.613	37.037	36.242	-		
Tunja, Complejo de Servicios del Sur	600	600	600	=							
Valledupar, Mercado Nuevo	760	800	773	=	Vinagre						
Villavicencio, CAV	785	850	808	-	Arauca (Arauca)	3.200	3.200	3.200	=		
Salsa de tomate doy pack						Barranquilla, Barranquillita	1.333	1.417	1.381	-	
Arauca (Arauca)	10.000	10.000	10.000	=	Barranquilla, Granabastos	1.167	1.183	1.175	-		
Armenia, Mercar	16.250	17.500	16.979	=	Bucaramanga, Centroabastos	1.500	2.483	1.883	=		
Barranquilla, Barranquillita	17.500	17.917	17.750	+	Bucaramanga, Mercados del centro	1.892	2.458	2.172	=		
Bogotá, D. C., Corabastos	15.833	16.250	16.146	+	Cartagena, Bazurto	2.083	2.167	2.125	+		
Bogotá, D. C., Plaza España	16.250	16.667	16.431	-	Cúcuta, Cenabastos	1.375	1.667	1.569	=		
Bucaramanga, Centroabastos	8.917	9.271	9.094	=	Cúcuta, La Nueva Sexta	1.417	1.667	1.583	=		
Bucaramanga, Mercados del centro	8.875	9.417	9.153	=	Pamplona (Norte de Santander)	1.583	1.583	1.583	=		
Buenaventura (Valle del Cauca)	16.168	17.200	16.609	=	Santa Marta (Magdalena)	1.167	1.200	1.189	=		
Cali, La Floresta	14.583	15.458	15.083	=	Sincedejo (Sucre)	2.083	2.292	2.175	=		
					Valledupar, Mercado Nuevo	1.083	1.167	1.139	=		

Tendencias:

(---) Variación mayor al -20 %
 (--) Variación entre -10 % y -20 %
 (-) Variación entre 0 % y -10 %

(=) Variación igual a 0 %

(+) Variación entre 0 % y 10 %

(+ +) Variación entre 10 % y 20 %

(+++) Variación mayor al 20 %

(n.d.) No determinado

Precios de la panela

A lo largo de la presente semana, en Villeta (Cundinamarca) se incrementaron los precios de la panela cuadrada morena y en pastilla. Según los comerciantes, esta situación obedeció a que las lluvias presentadas durante la semana beneficiaron la producción de caña y se obtuvo panela de color más claro, la cual se vende a un precio más alto. Llegaron compradores que distribuyen el producto a los mercados de Santander, los Llanos Orientales, Bogotá y Cundinamarca. En el caso de la panela en pastilla, el alza fue del 4,5%, ofreciéndose el kilo a \$2.844.

De la misma forma, en San Gil (Santander) se incrementó la cotización de la panela cuadrada, tanto blanca como morena. En este municipio fue poca la disponibilidad de mano de obra y de materia prima. La menor presencia de productores de Páramo y Valle de San José (Santander) ocasionó una menor oferta de panela y un alza en el precio. En el caso de la panela blanca, el kilo se ofreció a \$3.150; 3,28% más que la semana anterior.

Tabla 2. Precios por kilo de la panela cuadrada blanca 2016 (17 de septiembre al 21 de octubre)

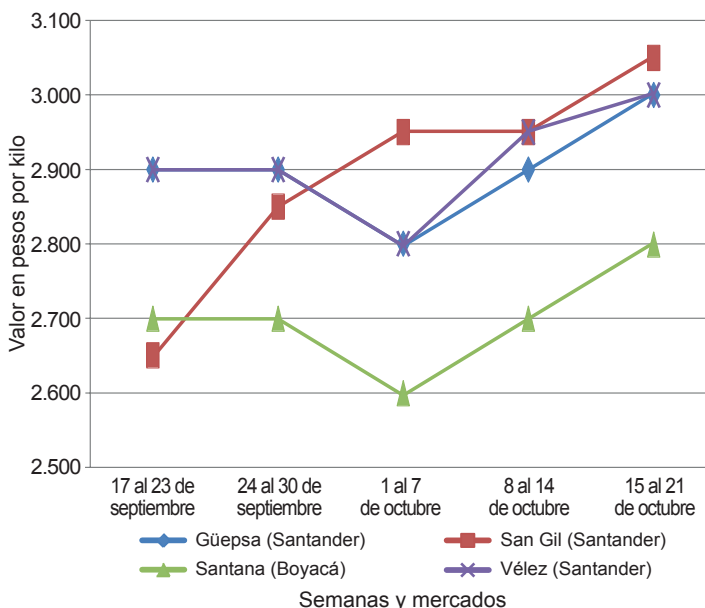
Mercados	Septiembre		Octubre		
	17 al 23	24 al 30	1 al 7	8 al 14	15 al 21
Charalá (Santander)	2.813	3.031	3.031	3.063	3.063
Güepsa (Santander)	2.900	2.900	2.800	2.900	3.000
Moniquirá (Boyacá)	2.706	2.706	2.763	2.863	2.919
San Gil (Santander)	2.750	2.950	3.050	3.050	3.150
Santana (Boyacá)	2.899	2.899	2.799	2.899	2.999
Vélez (Santander)	2.900	2.900	2.800	2.950	3.000

Fuente: SIPSA-DANE. Cálculos: DANE.

En Güepsa (Santander), por su parte, hubo baja afluencia de productores, lo que hizo que se incrementara la cotización de la panela, en comparación con la semana anterior. Es poca la producción, pues la disponibilidad de caña para moler no es la suficiente. Llegó panela de las veredas Sonesí y Platanal, de Güepsa, así como del municipio de San Benito, y los comerciantes lo hicieron de Vélez, Güepsa, Barbosa (Santander), Santana (Boyacá) y Villavicencio. El kilo de panela cuadrada morena se negoció a \$3.000; 3,45% más.

Igualmente, a Santana (Boyacá) llegó poca cantidad de panela cuadrada, el mercado comenzó un poco tarde y el precio subió. Llegaron comerciantes procedente de Santana, Duitama, Moniquirá (Boyacá), Bu-

Gráfico 6. Comportamiento del precio de la panela cuadrada morena 2016 (17 de septiembre al 21 de octubre)



Fuente: SIPSA-DANE.

caramanga, Barbosa, Vélez, Güepsa, Socorro, San Gil (Santander) y Cúcuta, mientras que el producto procedió de Güepsa (Santander), Moniquirá y San José de Pare (Boyacá). Toda la panela que llegó al mercado se vendió. En el caso de la panela cuadrada morena el alza fue del 3,71%, ofreciéndose el kilo a \$2.799.

Asimismo, en Vélez (Santander) la cotización de la panela cuadrada se incrementó un 1,69% y el kilo se ofreció a \$3.000. El precio subió porque se registró una mayor demanda de producto, todo el que llegó se ven-

Tabla 3. Precios por kilo de la panela cuadrada morena 2016 (17 de septiembre al 21 de octubre)

Mercados	Septiembre		Octubre		
	17 al 23	24 al 30	1 al 7	8 al 14	15 al 21
Caparrapí (Cundinamarca)	2.433	2.200	2.342	2.422	2.417
Charalá (Santander)	2.688	2.844	2.844	2.906	2.938
Güepsa (Santander)	2.900	2.900	2.800	2.900	3.000
Moniquirá (Boyacá)	2.706	2.706	2.763	2.863	2.919
Nocaima (Cundinamarca)	2.478	2.388	2.450	2.475	2.494
San Gil (Santander)	2.650	2.850	2.950	2.950	3.050
Santana (Boyacá)	2.699	2.699	2.599	2.699	2.799
Vélez (Santander)	2.900	2.900	2.800	2.950	3.000
Villeta (Cundinamarca)	2.542	2.480	2.369	2.403	2.497

Fuente: SIPSA-DANE. Cálculos: DANE.


**Tabla 4. Precios por kilo de la panela en pastilla
2016 (17 de septiembre al 21 de octubre)**

Mercados	Septiembre		Octubre		
	17 al 23	24 al 30	1 al 7	8 al 14	15 al 21
Caparrapí (Cundinamarca)	2.667	2.531	2.500	2.563	2.524
Nocaima (Cundinamarca)	n.d.	2.734	2.734	2.734	2.844
Villeta (Cundinamarca)	2.844	2.766	2.711	2.719	2.844

Fuente: SIPSA-DANE. Cálculos: DANE.

dió, y el mercado fue rápido. Arribó panela desde Chipatá y La Paz (Santander) y comerciantes de Vélez, Güepsa, San Gil y Barbosa (Santander).

En Nocaima (Cundinamarca) se incrementó el precio de la panela en pastilla un 4,02% y el kilo se comercializó a \$2.844. La demanda por esta presentación fue alta y la calidad del producto fue superior, pues estaba más clara. Los compradores abastecen a los merca-

dos de Supatá, San Francisco, La Vega (Cundinamarca) y Bogotá.

Finalmente, en Yolombó (Antioquia) el precio de la panela redonda morena tuvo una reducción. La oferta se incrementó debido a que la producción que estaba represada en las fincas por el mal estado en las vías salió ante el mejoramiento de las condiciones climáticas, pues esto facilitó el transporte. El kilo se vendió a \$2.388; 1,85% menos que la semana anterior.

**Tabla 5. Precios por kilo de la panela redonda morena
2016 (17 de septiembre al 21 de octubre)**

Mercados	Septiembre		Octubre		
	17 al 23	24 al 30	1 al 7	8 al 14	15 al 21
Caparrapí (Cundinamarca)	2.425	2.325	2.356	2.433	2.388
Yolombó (Antioquia)	2.422	2.536	2.559	2.742	2.690

Fuente: SIPSA-DANE. Cálculos: DANE.



@DANE_Colombia



/DANEColombia



/DANEColombia

