

Comportamiento de los precios

Disminuyeron los precios de las hortalizas



Fuente: DANE.

El Departamento Administrativo Nacional de Estadística (DANE), por medio del Sistema de Información de Precios y Abastecimiento del Sector Agropecuario (Sipsa), comunicó que durante la semana del 24 al 30 de septiembre del 2016 cayeron las cotizaciones de las verduras, las frutas y los tubérculos.

En el grupo de las verduras, se presentó una reducción en el precio de la cebolla cabezona blanca y la junca, el apio, la zanahoria, el tomate chonto, la ahuyama, el chócolo mazorca y la remolacha. En el caso de la cebolla cabezona, se registró un aumento en la oferta procedente desde Cundinamarca, Boyacá y Norte de Santander.

Igualmente, descendieron las cotizaciones de las frutas frescas, debido al comportamiento del lulo, la papaya Maradol, el tomate de árbol, el mango Tommy, la naranja Valencia, la piña gold, el melón Cantalup y la mandarina común. Se registró una reducción de las cotizaciones del lulo ante el incremento en la recolección en Santa Rosa de Osos, Urrao (Antioquia), Nariño y Risaralda.

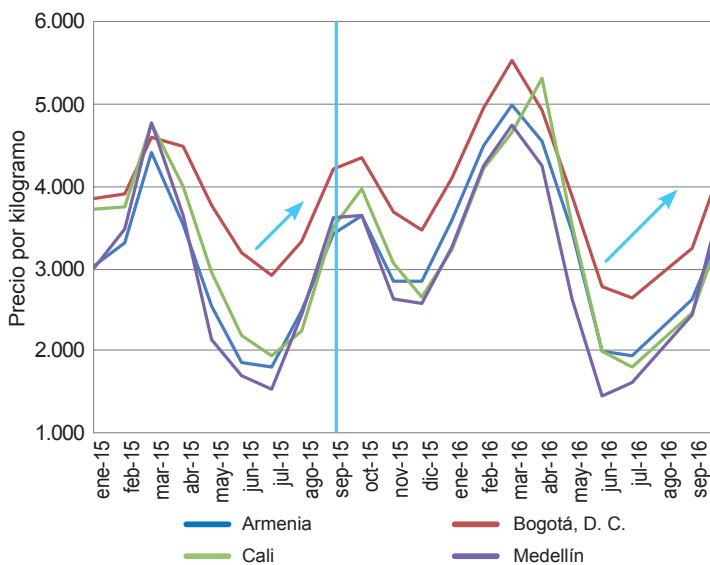
De la misma forma, descendieron las cotizaciones de los tubérculos, ya que se incrementó la oferta de las papas capira, única, suprema y parda pastusa, la yuca criolla y el ñame espino. En el caso de la papa capira, se registró un incremento de la producción en los cultivos ubicados en Marinilla, El Carmen de Viboral, La Unión (Antioquia), Túquerres y Guachucal (Nariño).

Informe de contexto

Las cotizaciones del aguacate papelillo mostraron tendencia al alza en septiembre

A lo largo del mes de septiembre se registró un incremento de los precios de los aguacates, entre los que se destacaron las variedades común, Hass y papelillo. El alza del aguacate papelillo no solo se registró en este mes sino que viene presentándose desde agosto ante la escasez de producto en las diferentes regiones productoras. Para este mes, las mayores alzas se registraron en los mercados mayoristas de las ciudades de Medellín, Armenia, Neiva, Cúcuta, Pereira, Cali y Bucaramanga, entre otros. Ante esto, los comerciantes afirmaron que el bajo nivel de abastecimiento ha sido resultado de la terminación de algunas cosechas.

Gráfico 1. Precios mayoristas del aguacate papelillo 2015 (enero) - 2016 (septiembre)



Fuente: DANE

CONTENIDO

	pág.		pág.
Comportamiento de los precios	1	Verduras y hortalizas	5
Informe de contexto	1	Frutas frescas	13
Indicador de abastecimiento	3	Tubérculos, raíces y plátanos	22
Lo que más sube, lo que más baja	4	Granos, carnes y procesados	26



En el país, según Encuesta Nacional Agropecuaria de 2015, la producción de aguacate está concentrada en los departamentos de Tolima, Valle del Cauca, Caldas, Risaralda, Quindío y Antioquia, los cuales aportan cerca del 90% de la producción total. Sin embargo, a los diferentes mercados mayoristas el aguacate papelillo ingresa desde Fresno, Mariquita y Palocabildo (Tolima); Armenia, Montenegro y Quimbaya (Quindío); Chinchiná, Manizales y Palestina (Caldas); Pereira y Belén de Umbría (Risaralda).

Al analizar el comportamiento de los precios desde enero de 2015 se observó que estos cumplen con un patrón de estacionalidad, pues en 2015 y 2016 se comportaron de manera similar durante los mismos meses. Lo anterior muestra una relación directa con las cosechas, que empiezan a salir en marzo y van hasta mitad de año; luego se presenta un periodo de baja producción que va hasta el mes de octubre.

De enero a marzo los precios suben, encontrando su pico más alto en el tercer mes de ambos años; a partir de abril la tendencia ha sido a la baja hasta el mes de julio, cuando se registraron las menores cotizaciones del 2016. Desde julio la tendencia cambió, y han subido gradualmente en los últimos dos meses.

Respecto a septiembre, por ejemplo, las mayores variaciones fueron reportadas en las ciudades de Armenia, Bucaramanga, Cali, Cúcuta, Florencia, Medellín, Neiva y Pereira, donde se registró un incremento por encima del 35% respecto al mes anterior.

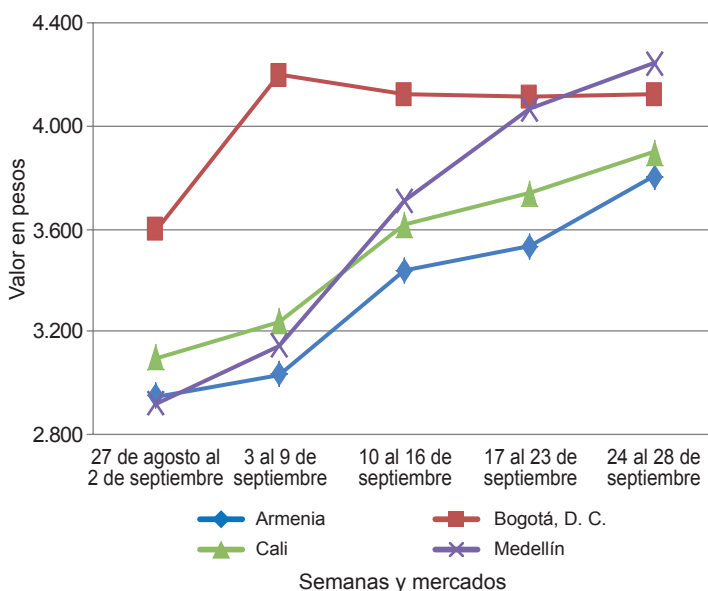
Tabla 1. Variación porcentual de los precios del aguacate papelillo 2016 (agosto-septiembre)

Ciudad	Variación porcentual
Armenia	44,95
Bogotá, D. C.	26,47
Bucaramanga	30,86
Cali	34,40
Cúcuta	37,54
Florencia	30,72
Ibagué	20,55
Manizales	26,35
Medellín	48,83
Neiva	41,32
Pereira	37,85
Sincelejo	21,07
Tunja	27,08

Fuente: DANE

En el caso de la ciudad de Armenia, el alza se debió a la reducción de la oferta que llega habitualmente de los municipios de Quimbaya y Montenegro, en Quindío, donde finalizaron algunos ciclos de cosecha. Cabe

Gráfico 2. Precios semanales del aguacate papelillo 2016 (27 de agosto al 28 de septiembre)



Fuente: DANE

destacar que de allí también se envía producto hacia mercados del departamento de Valle del Cauca, lo que provoca que haya una demanda constante del producto.

En Medellín, donde se registró el mayor incremento del precio, con una variación cercana al 50%, los comerciantes mayoristas manifestaron que esta situación fue resultado de las menores recolecciones en Viterbo, Chinchiná y Palestina (Caldas), donde las lluvias afectaron su realización. Así mismo, hubo un menor volumen de carga procedente de Armenia (Quindío) y desde Tolima, lo que sumado al buen nivel de demanda conllevó a este incremento.

De igual manera, en la Central de Abastos de Surabastos, en la capital de Huila, se registró un aumento en el precio superior al 40%, el cual fue jalonado por el menor abastecimiento del producto ante la finalización de cosechas en los municipios de Fresno (Tolima) y Armenia (Quindío).

Otros de los mercados que se vieron afectados por la menor producción en Tolima fueron Bucaramanga, Cúcuta, Bogotá, Villavicencio, Tunja, Pereira e Ibagué, pues varios de los mayoristas de estas ciudades coincidieron en manifestar que la razón del aumento del precio de esta fruta obedeció a la reducción en el ingreso del producto tolimense, el cual reporta recesos de cortes entre cosechas.

En este sentido, se puede resaltar que la concentración de la producción provoca una conducta en los precios si-

milar para los diferentes mercados donde se comercializa. Asimismo, se observa que esta condición también está relacionada con las lluvias, pues estas tienen un comportamiento semejante al de los precios: se incrementan de enero a marzo, disminuyen hasta mitad de año y aumentan nuevamente en los meses de julio a octubre.

En conclusión, el incremento de los precios del aguacate papelillo obedece a un menor volumen de oferta ante la terminación de cosechas en Tolima y el Eje Cafetero. Esta situación corresponde a unas condiciones climáticas desfavorables que se presentaron en estos meses debido al incremento en el nivel de las precipitaciones.

Indicador de abastecimiento de alimentos

Disminuye ingreso de tubérculos

El acopio en los mercados mayoristas de Mercar, Barranquillita, Granabastos, Corabastos, Las Flores, Centroabastos, Cavasa, Santa Helena, Cenabastos, La Nueva Sexta, Centro de Acopio de Ipiales, Central Mayorista de Antioquia, Plaza Minorista José María Villa, Surabastos, Mercasa, Complejo de Servicios del Sur y la Central de Abastos de Villavicencio, para las semanas del 15 al 21 de septiembre y del 22 al 28 de septiembre, registró un descenso del 1,12 %.

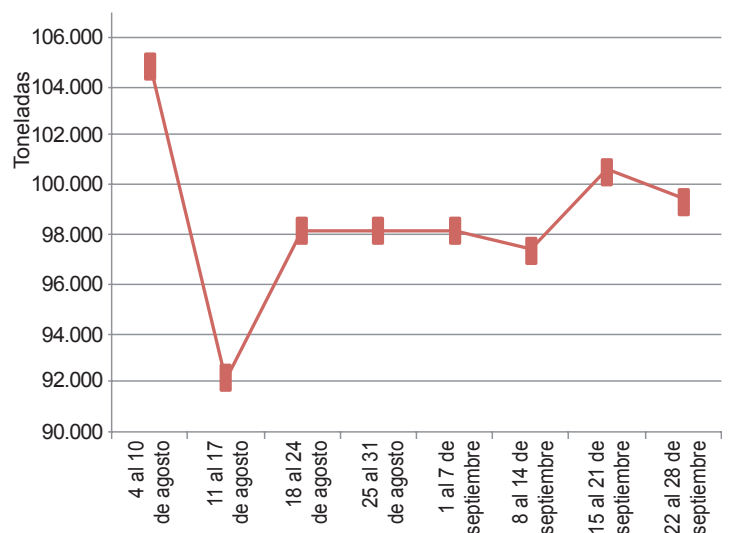
Esta disminución en el ingreso de alimentos se originó por un menor acopio en los mercados mayoristas. En Bucaramanga, en Centroabastos, el abastecimiento bajó un 21,89 %; en Cúcuta, en Cenabastos y La Nueva Sexta, se redujo un 4,66 %; en Neiva, en Surabastos, cayó un 2,74 %; en Barranquilla, en Barranquillita y Granabastos, un 1,98 %; y en Medellín, en la Central Mayorista de Antioquia y la Plaza Minorista José María Villa, 1,42 %. Por el contrario, en Tunja en el Complejo de Servicios del Sur, el acopio de alimentos subió en un 28,32 %; en Armenia, Mercar, un 17,87 %; en Ipiales, en el Centro de Acopio, 12,44 %; en Pereira, en Mercasa, los inventarios de alimentos presentaron un incremento del 1,91 %; en Cali, en Cavasa y Santa Helena, un 1,84 %; en Villavicencio, en la Central de Abastos, 1,66 %, y en Bogotá, en Corabastos y Las Flores, fue del 0,61 %.

De este modo, en Centroabastos se reportó un menor acopio de verduras y hortalizas en un 32,69 %, por alimentos como la cebolla junca y la habichuela; en Cenabastos y La Nueva Sexta, las frutas registraron un descenso en la oferta en un 18,39 %, lo que obedeció a un menor ingreso de banano criollo y limón común. En Surabastos, los tubérculos, raíces y plátanos presentaron una disminución en el abastecimiento del 11,57 %, ante la baja oferta de papa suprema y plátano hartón verde; en Barranquillita y Granabastos, disminuyó el suministro de las verduras y hortalizas en un 17,36 %, por alimentos como la lechuga Batavia y el pimentón; y en la Central Mayorista de Antioquia y la Plaza Minorista

ta José María Villa disminuyó el aprovisionamiento de tubérculos, raíces y plátanos en un 5,34 %, como consecuencia de la menor entrada de papa R-12 y yuca.

Por el contrario, en el Complejo de Servicios del Sur, las frutas mostraron un incremento en el abastecimiento del 54,04 %, lo que obedeció al mayor ingreso de mango común y papaya Maradol; en la central de Mercar se registró un aumento en el acopio de los procesados en un 70,66 %, ante el buen suministro de arroz y maíz blanco. En el Centro de Acopio de Ipiales se presentó una mayor entrada de verduras y hortalizas en un 16,18 %, a causa del alto suministro de arveja verde en vaina y zanahoria; en Mercasa, igualmente, las verduras y hortalizas mostraron un incremento del 36,93 %, como resultado de la buena producción de cebolla cabezona y tomate chonto; en Cavasa y Santa Helena, el acopio de las frutas mostró un aumento del 25,48 %, por efecto de la mayor oferta de banano

Gráfico 3. Volumen de los alimentos que fueron registrados en los mercados Mercar, Barranquillita, Granabastos, Corabastos, Las Flores, Centroabastos, Cavasa, Santa Helena, Cenabastos, La Nueva Sexta, Centro de Acopio, CMA, Plaza Minorista José María Villa, Surabastos, Mercasa, Complejo de Servicios del Sur y la Central de Abastos de Villavicencio. 2016 (4 de agosto al 28 de septiembre)



Fuente: DANE-Sipsa.



criollo y mango común. En el caso de la Central de Abastos de Villavicencio, los procesados mostraron una mayor oferta, del 17,98 %, siendo la carne de pollo y el huevo los alimentos que más incidieron en este comportamiento; y en Corabastos y Las Flores se presentó de igual forma un incremento en el acopio de los procesados en un 13,96 %, debido a productos como el arroz y el azúcar.

Así, la participación para la semana comprendida del 22 al 28 de agosto, en el acumulado de los mercados, fue de la siguiente manera: las verduras y hortalizas con el 29,16 %, seguidas por los tubérculos, raíces y plátanos con el 26,73 %, las frutas frescas con un 22,22 %, y otros grupos, entre los que se encuentran las carnes, los procesados, los granos, los cereales, los lácteos, los huevos y los pescados, con un 21,89 %.

Lo que más sube, lo que más baja

Ciudades	Lo que más sube	Lo que más baja
Barranquilla	Pepino cohombro, mango de azúcar, maracuyá santandereano, lulo, limones Tahití y común Ciénaga, melón Cantalup, papa criolla sucia, margarina, carne de res costilla y centro de pierna.	Habichuela, ají topito dulce, cebolla junca Berlín y Aquitania, cebolla cabezona blanca, remolacha, tomate Riogrande bumanagués, banano Urabá, zapote, granadilla, tomate de árbol, plátano hartón verde, papa única, huevo rojo AA, queso costeño.
Bogotá, D. C.	Espinaca, brócoli, repollos verde y morado, habichuela, rábano rojo, coles, pepinos de rellenar y cohombro, maracuyá, kiwi, pera nacional, fresa, granadilla, manzanas importadas, yuca llanera, calamar anillos, salmón filete congelado.	Zanahoria, cebollas junca Aquitania y cabezona blanca, apio, haba verde, remolacha, calabacín, berenjena, acelga, chócolo mazorca, melón Cantalup, tangelo, papaya Maradol, curuba, ciruela roja, manzana nacional, papas única, rubí y R-12, fríjoles bolón y cargamanto rojo.
Bucaramanga	Acelga, pimentón verde y rojo, guanábana, maracuyá, kiwi, guayaba pera, pera nacional, fresa, papa criolla limpia, arracacha amarilla, maíz pira, garbanzo importado.	Repollo blanco, habichuela, chócolo mazorca, zanahoria, cebolla cabezona blanca, lechuga Batavia, pepino cohombro, tomate Riogrande, arveja verde en vaina, papaya Maradol, mango Tommy, curuba, tomate de árbol, piña gold, uva verde, papa única, yuca criolla, azúcar sulfitada.
Cali	Pepino cohombro; pimentón; frijol verde cargamanto; habichuela; limones Tahití y común valluno; banano criollo; piña manzana; kiwi; plátano hartón verde; quesos doble crema, cuajada, costeño y Caquetá.	Repollo blanco; chócolo mazorca; apio; cebolla junca Tenerife; tomate chonto regional; brócoli; coliflor; ahuyama; guayaba pera; patilla; papaya Maradol; tomate de árbol; papas capira, suprema, única y criolla limpia; tilapia filete congelado.
Cartagena	Pepino cohombro, chócolo mazorca, zanahoria bogotana, ajo importado, granadilla, maracuyá valluno, panela cuadrada blanca.	Habichuela, remolacha, repollo blanco, brócoli, coliflor, espinaca, ají topito dulce, cebolla cabezona blanca y junca, tomate de árbol, mandarina común, guayaba común, limón Tahití, ñame espinoso, papa única, azúcar sulfitada.
Cúcuta	Habichuela, apio, pimentón, pepino cohombro, guayaba pera, guanábana, maracuyá, kiwi, piña perolera, papa criolla limpia, galletas saladas.	Cebolla cabezona blanca; zanahoria; calabaza; tomate chonto; repollos verde y morado; ajo; haba verde; chócolo mazorca; naranjas Valencia y común; mandarina común; limón común; piña gold; papaya Maradol; papas suprema y parda pastusa; yuca criolla; harina de trigo.
Medellín	Pepinos de rellenar y cohombro, acelga, ají topito dulce, pimentón, lechuga Batavia, repollo blanco bogotano, piña manzana, uchuva, pitahaya, ciruela importada, mandarina Oneco, banano criollo, limón común, plátano guineo, carne de cerdo tocino papada, chocolate amargo.	Arveja verde en vaina; cebollas junca y cabezona blanca; repollo blanco; remolacha bogotana; tomate chonto regional; coliflor; rábano rojo; papayas hawaiana, melona, redonda y tainung; piña gold; tomate de árbol; breva; limón mandarino; mango Tommy; arracacha blanca; papa criolla limpia; frijol cargamanto blanco y rojo.
Pereira	Lechuga Batavia; pepino cohombro; aguacate papelillo; kiwi; limón común; guayaba agria; coco; banano criollo; mandarina Oneco; arracacha blanca; papa nevada; carne de cerdo brazo sin hueso.	Cebolla junca; habichuela; frijol verde en vaina; zanahoria bogotana; ajo; granadilla; tangelo; mangos reina; manzano y Tommy; naranjas Valencia y Sweet; guayaba pera; papas parda pastusa; única y criolla limpia; carne de res lomo de brazo.

Verduras y hortalizas

Mejóro la oferta de cebolla cabezona blanca



Fuente: DANE.

A lo largo de la presente semana se registró una reducción en los precios mayoristas de la cebolla cabezona blanca debido al mayor nivel de oferta con el que se contó proveniente de Sogamoso, Tunja, Sáchica (Boyacá), Guaca (Santander), Cabrera, Fusagasugá, Chipaque, Ubaque y Cáqueza (Cundinamarca). Esta tendencia se presentó en veintiocho de los treinta y dos mercados mayoristas donde se comercializó. En Bogotá D. C. y Bucaramanga, por ejemplo, la cotización bajó un 8,08 %, vendiéndose el kilo a \$464 y a \$475, respectivamente.

De igual manera, bajaron las cotizaciones del tomate chonto, el apio, los repollos blanco y verde, la zanahoria, la cebolla junca, la ahuyama, el ajo, el chócolo mazorca y la remolacha. En el caso del repollo blanco, sus precios disminuyeron en veintitrés de los treinta y dos mercados donde se cotizó, conducta que obedeció a un aumento del abastecimiento, pues se intensificaron las labores de recolección en Boyacá, con el fin de evitar pérdidas debido a las lluvias. Asimismo, mejoró el ingreso desde Pradera, Palmira (Valle del Cauca), Cajamarca (Tolima), El Santuario, Marinilla (Antioquia) y Chitagá (Norte de Santander).

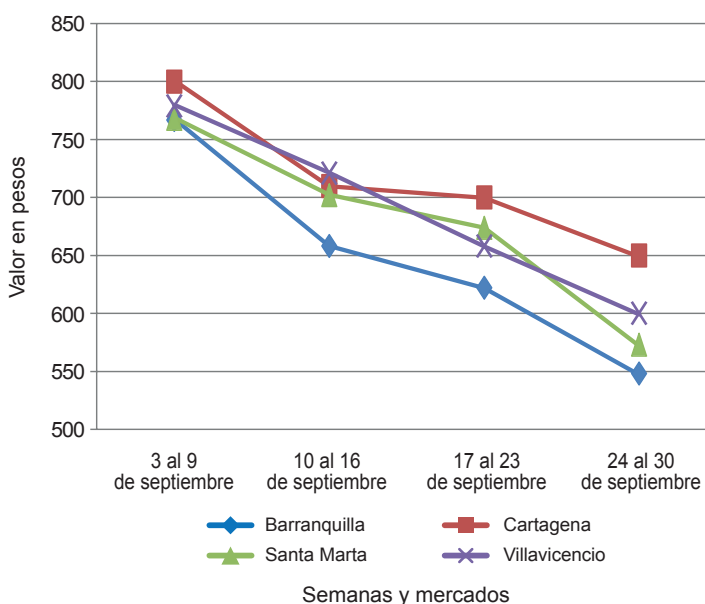
En el caso de la zanahoria, esta tendencia a la baja se registró en veintiuno de los treinta y un mercados donde se ofreció esta semana. De acuerdo con los comerciantes, se registró un incremento en el volumen de carga recibido desde Cajicá, Mosquera, Chía, Funza, Tocancipá (Cundinamarca), Mutiscua, Chitagá (Norte de Santander), Ipiales, Córdoba y Túquerres (Nariño). En Ibagué,

por ejemplo, el kilo se cotizó a \$758; un 10,82 % menos que la semana pasada.

Una situación similar se presentó para la cebolla junca, como respuesta a las lluvias que se presentaron en el Altiplano Cundiboyacense, situación que favoreció las cosechas y motivó la caída de sus cotizaciones en dieciocho de los veinticuatro mercados donde se comercializó. Además hubo una mayor oferta procedente de Tona (Norte de Santander) Marinilla y Rionegro (Antioquia). En Medellín, por ejemplo, el precio bajó un 12,97 % y el kilo se negoció a \$899.

Por otra parte, se registró un alza en los precios de los pepinos cohombro y de rellenar, el frijol verde cargamanto, el pimentón y la lechuga Batavia. Para el caso del pepino cohombro, esta tendencia se presentó en treinta y tres de los cuarenta mercados donde se ofreció esta semana. De acuerdo con los comerciantes, se debió al cierre de algunos ciclos de cosecha en Calima, Pradera, Palmira y Restrepo (Valle del Cauca), así como desde Ábrego (Norte de Santander), Caldas y Antioquia. Asimismo, aumentaron las cotizaciones del frijol verde cargamanto en diecisiete de los veintiún mercados donde se comercializó, debido a la menor oferta de producto de primera calidad, el cual llegó procedente de El Santuario y El Carmen de Viboral (Antioquia). En Villavicencio, por ejemplo, el incremento en el precio fue del 12,26 % y el kilo se negoció a \$2.142.

Gráfico 4. Comportamiento de los precios de la cebolla cabezona blanca 2016 (3 al 30 de septiembre)



Fuente: SIPSA-DANE.



**Cuadro 1. Mercados mayoristas. Precios de venta de verduras y hortalizas
2016 (24 al 30 de septiembre)**

Productos y mercados	Pesos por kilogramo				Tenden- cia	Productos y mercados	Pesos por kilogramo				Tenden- cia	
	Mínimo	Máximo	Medio				Mínimo	Máximo	Medio			
Acelga						Ajo (continuación)						
Armenia, Mercar	1.000	1.067	1.019	+	Pamplona (Norte de Santander)	1.875	2.500	2.222	++			
Barranquilla, Barranquillita	2.400	2.500	2.467	-	Pasto (Nariño)	5.000	5.500	5.083	-			
Bogotá, D. C., Corabastos	300	400	333	--	Pereira, La 41	5.000	5.556	5.296	-			
Bucaramanga, Centroabastos	1.000	1.500	1.375	+++	Pereira, Mercasa	3.889	5.000	4.407	-			
Chiquinquirá (Boyacá)	1.000	1.333	1.188	-	San Gil (Santander)	2.200	2.500	2.256	-			
Duitama (Boyacá)	1.000	1.000	1.000	=	Sogamoso (Boyacá)	1.800	2.000	1.844	-			
Ibagué, Plaza La 21	720	960	837	+	Tunja, Complejo de Servicios del Sur	3.200	3.600	3.400	=			
Ipiales (Nariño), Ipiales somos todos	1.000	1.000	1.000	=	Villavicencio, CAV	2.500	3.500	3.158	--			
Medellín, Central					Ajo importado							
Mayorista de Antioquia	1.500	1.700	1.550	++	Arauca (Arauca)	9.200	9.200	9.200	-			
Neiva, Surabastos	1.250	1.500	1.473	+	Armenia, Mercar	8.200	8.500	8.342	+			
Pamplona (Norte de Santander)	2.000	2.000	2.000	=	Barranquilla, Barranquillita	8.200	8.400	8.258	=			
Pasto (Nariño)	1.500	2.500	2.042	-	Barranquilla, Granabastos	8.200	8.500	8.325	+			
Sogamoso (Boyacá)	1.000	1.000	1.000	=	Bogotá, D. C., Corabastos	8.500	9.000	8.583	-			
Tunja, Complejo de Servicios del Sur	1.000	1.000	1.000	=	Bucaramanga, Centroabastos	8.500	8.500	8.500	=			
Ubaté (Cundinamarca)	400	400	400	=	Buenaventura (Valle del Cauca)	8.800	9.500	9.050	+			
Villavicencio, CAV	800	1.000	883	+	Cali, Cavasa	8.400	8.800	8.533	+			
Yopal (Casanare)	1.800	2.000	1.900	=	Cali, Santa Helena	8.300	8.500	8.350	+			
Ahuyama					Cartagena, Bazurto	8.400	8.400	8.400	+			
Arauca (Arauca)	1.000	1.000	1.000	=	Cartago (Valle del Cauca)	9.000	9.500	9.167	=			
Armenia, Mercar	400	500	442	--	Cúcuta, Cenabastos	8.500	9.000	8.813	+			
Barranquilla, Barranquillita	500	571	548	+	Ibagué, Plaza La 21	8.500	9.500	9.000	-			
Barranquilla, Granabastos	571	600	586	+	Ipiales (Nariño), Ipiales somos todos	8.500	8.700	8.606	+			
Bogotá, D. C., Corabastos	850	900	894	+	Manizales (Caldas)	9.000	10.000	9.333	-			
Bucaramanga, Centroabastos	500	500	500	=	Medellín, Central							
Buenaventura (Valle del Cauca)	600	600	600	-	Mayorista de Antioquia	9.000	9.000	9.000	=			
Cali, Cavasa	500	550	517	=	Montería (Córdoba)	8.300	8.500	8.425	+			
Cali, Santa Helena	500	550	517	-	Neiva, Surabastos	8.500	9.500	8.991	-			
Cartagena, Bazurto	571	571	571	=	Palmira (Valle del Cauca)	8.400	8.500	8.483	-			
Cartago (Valle del Cauca)	600	800	700	-	Pasto (Nariño)	8.500	9.200	8.708	-			
Cúcuta, Cenabastos	600	700	640	-	Pereira, La 41	9.000	9.500	9.167	=			
Duitama (Boyacá)	400	432	416	+	Pereira, Mercasa	8.500	9.000	8.767	-			
Ibagué, Plaza La 21	600	800	675	+	Popayán (Cauca)	8.400	8.700	8.521	-			
Manizales (Caldas)	800	1.000	950	=	Sincelejo (Sucre)	8.300	8.500	8.433	-			
Medellín, Central					Tuluá (Valle del Cauca)	8.500	9.000	8.575	-			
Mayorista de Antioquia	500	600	550	=	Valledupar, Mercabastos	8.300	8.600	8.500	+			
Montería (Córdoba)	280	360	313	---	Apio							
Palmira (Valle del Cauca)	400	500	475	-	Arauca (Arauca)	2.000	2.000	2.000	-			
Pamplona (Norte de Santander)	1.000	1.000	1.000	=	Armenia, Mercar	900	1.100	963	--			
Pereira, La 41	600	800	700	-	Barranquilla, Barranquillita	1.200	1.400	1.283	-			
Pereira, Mercasa	500	800	633	-	Barranquilla, Granabastos	1.500	1.600	1.525	=			
Popayán (Cauca)	520	540	523	+	Bogotá, D. C., Corabastos	700	1.000	803	---			
Rionegro (Antioquia)	600	800	743	-	Bucaramanga, Centroabastos	1.250	1.417	1.271	-			
San Gil (Santander)	600	600	600	=	Cali, Cavasa	882	1.059	987	-			
Santa Marta (Magdalena)	429	571	450	+	Cali, Santa Helena	1.000	1.059	1.039	--			
Sincelejo (Sucre)	500	500	500	=	Cartagena, Bazurto	1.500	1.500	1.500	=			
Socorro (Santander)	500	500	500	=	Cartago (Valle del Cauca)	1.280	1.440	1.347	-			
Sogamoso (Boyacá)	500	500	500	=	Chiquinquirá (Boyacá)	1.200	1.500	1.392	--			
Tuluá (Valle del Cauca)	500	700	625	-	Cúcuta, Cenabastos	800	1.200	1.029	++			
Tunja, Complejo de Servicios del Sur	438	469	453	-	Duitama (Boyacá)	900	900	900	-			
Valledupar, Mercabastos	500	500	500	=	Ibagué, Plaza La 21	1.120	1.440	1.283	--			
Valledupar, Mercado Nuevo	500	600	567	+	Ipiales (Nariño), Ipiales somos todos	1.500	1.500	1.500	=			
Yopal (Casanare)	800	900	850	--	Manizales (Caldas)	1.280	1.840	1.530	-			
Ahuyamín (Sakata)					Marinilla (Antioquia)	350	450	398	--			
Bogotá, D. C., Corabastos	500	600	513	-	Medellín, Central							
Duitama (Boyacá)	500	540	520	+	Mayorista de Antioquia	400	700	533	-			
Neiva, Surabastos	640	880	750	+	Medellín, Plaza							
San Gil (Santander)	500	500	500	=	Minorista José María Villa	1.000	1.500	1.083	++			
Sogamoso (Boyacá)	385	462	434	-	Montería (Córdoba)	800	1.000	842	-			
Tunja, Complejo de Servicios del Sur	520	600	547	-	Neiva, Surabastos	1.600	2.000	1.838	-			
Villavicencio, CAV	640	800	718	-	Palmira (Valle del Cauca)	1.667	2.083	1.889	+			
Yopal (Casanare)	960	1.000	980	+	Pamplona (Norte de Santander)	917	1.500	1.208	=			
Ají topito dulce					Pereira, La 41	1.250	1.667	1.528	-			
Barranquilla, Barranquillita	950	1.050	994	---	Pereira, Mercasa	1.167	1.667	1.590	-			
Cartagena, Bazurto	1.000	1.667	1.278	-	Rionegro (Antioquia)	550	800	702	-			
Medellín, Central					Santa Marta (Magdalena)	1.133	1.467	1.273	-			
Mayorista de Antioquia	2.500	3.200	2.867	++	Sincelejo (Sucre)	800	1.000	950	+			
Montería (Córdoba)	1.000	1.500	1.219	--	Sogamoso (Boyacá)	1.000	1.100	1.028	-			
Sincelejo (Sucre)	500	625	563	-	Tuluá (Valle del Cauca)	1.250	1.333	1.292	--			
Ajo					Tunja, Complejo de Servicios del Sur	600	750	632	--			
Bogotá, D. C., Corabastos	5.000	7.000	5.994	--	Valledupar, Mercabastos	1.000	1.333	1.306	-			
Chiquinquirá (Boyacá)	4.000	4.000	4.000	=	Villavicencio, CAV	1.000	1.400	1.217	--			
Cúcuta, Cenabastos	1.200	1.500	1.357	-	Arveja verde en vaina							
Duitama (Boyacá)	2.000	2.000	2.000	-	Arauca (Arauca)	2.667	2.778	2.704	-			
Ipiales (Nariño), Ipiales somos todos	4.500	5.000	4.667	-	Armenia, Mercar	1.440	1.600	1.547	+			
Manizales (Caldas)	5.000	6.250	5.344	-	Barranquilla, Barranquillita	4.500	5.000	4.825	=			
Medellín, Central					Barranquilla, Granabastos	3.800	4.000	3.950	=			
Mayorista de Antioquia	5.000	6.000	5.250	-	Bogotá, D. C., Corabastos	1.800	2.200	2.044	+			
					Bucaramanga, Centroabastos	1.600	1.700	1.636	-			

Cuadro 1. Mercados mayoristas. Precios de venta de verduras y hortalizas (continuación)
2016 (24 al 30 de septiembre)

Productos y mercados	Pesos por kilogramo				Tendencia	Productos y mercados	Pesos por kilogramo				Tendencia
	Mínimo	Máximo	Medio	Precios			Mínimo	Máximo	Medio	Precios	
Arveja verde en vaina (continuación)						Calabacín					
Cartago (Valle del Cauca)	2.000	2.240	2.110		=	Bogotá, D. C., Corabastos	200	400	330		---
Chiquinquirá (Boyacá)	1.300	1.500	1.392		+	Duitama (Boyacá)	450	500	475		+
Cúcuta, Cenabastos	2.000	2.500	2.316		-	Medellín, Central					
Duitama (Boyacá)	1.300	1.400	1.350		+	Mayorista de Antioquia	700	1.000	842		+
El Carmen de Viboral (Antioquia)	1.700	1.800	1.750		--	Tunja, Complejo de Servicios del Sur	600	700	675		++
El Santuario (Antioquia)	1.700	2.300	1.917		--	Ubaté (Cundinamarca)	1.500	1.500	1.500		+++
Ibagué, Plaza La 21	1.400	2.400	1.671		++	Calabaza					
Ipiales (Nariño), Ipiales somos todos	1.200	1.600	1.378		++	Bogotá, D. C., Corabastos	320	400	339		-
La Ceja (Antioquia)	1.800	2.300	2.033		-	Cúcuta, Cenabastos	667	889	769		-
Manizales (Caldas)	1.625	2.500	2.145		++	Medellín, Central					
Marinilla (Antioquia)	1.500	2.200	1.804		-	Mayorista de Antioquia	700	800	750		+
Medellín, Central						Montería (Córdoba)	460	540	503		+
Mayorista de Antioquia	1.500	2.300	1.879		-	Cebolla cabezona blanca					
Medellín, Plaza						Arauca (Arauca)	640	660	647		--
Minorista José María Villa	1.800	2.800	2.079		-	Armenia, Mercar	440	600	503		--
Neiva, Surabastos	1.440	2.240	1.743		+	Barranquilla, Barranquillita	500	600	547		--
Palmira (Valle del Cauca)	1.160	1.260	1.213		-	Barranquilla, Granabastos	560	640	603		--
Pamplona (Norte de Santander)	1.600	2.500	2.010		+	Bogotá, D. C., Corabastos	400	500	464		-
Pereira, La 41	1.280	1.600	1.493		+	Bucaramanga, Centroabastos	400	500	475		-
Pereira, Mercasa	1.600	1.920	1.667		+	Cartagena, Bazurto	600	700	667		-
Rionegro (Antioquia)	1.800	2.500	2.227		+	Cartago (Valle del Cauca)	540	600	573		-
San Gil (Santander)	1.600	2.400	2.044		=	Chiquinquirá (Boyacá)	400	800	625		--
San Vicente (Antioquia)	1.350	1.500	1.425		-	Cúcuta, Cenabastos	360	500	400		--
Socorro (Santander)	1.600	1.760	1.653		+	Duitama (Boyacá)	360	400	380		-
Sogamoso (Boyacá)	1.300	1.600	1.433		+	Florencia (Caquetá)	560	640	610		+
Sonsón (Antioquia)	1.667	1.850	1.746		+++	Ibagué, Plaza La 21	400	640	521		-
Tuluá (Valle del Cauca)	1.280	1.600	1.430		+	La Ceja (Antioquia)	700	1.000	842		-
Tunja, Complejo						Manizales (Caldas)	600	700	650		--
de Servicios del Sur	1.500	1.800	1.660		+	Medellín, Central					
Ubaté (Cundinamarca)	1.300	1.400	1.350		++	Mayorista de Antioquia	467	800	644		--
Villavicencio, CAV	1.600	2.200	1.846		-	Medellín, Plaza					
Yopal (Casanare)	1.667	1.771	1.719		+	Minorista José María Villa	700	1.000	875		-
Arveja verde en vaina pastusa						Montería (Córdoba)	600	800	710		-
Bogotá, D. C., Corabastos	1.700	2.000	1.810		+	Pamplona (Norte de Santander)	400	500	439		--
Buenaventura (Valle del Cauca)	1.600	2.000	1.800		+	Pereira, La 41	500	700	600		+
Cali, Cavasa	1.100	1.300	1.204		--	Pereira, Mercasa	460	600	542		-
Cali, Santa Helena	1.200	1.400	1.300		=	Rionegro (Antioquia)	583	729	621		-
Manizales (Caldas)	2.000	2.000	2.000		=	San Gil (Santander)	400	560	476		--
Medellín, Central						Santa Marta (Magdalena)	500	700	578		--
Mayorista de Antioquia	1.400	2.300	1.687		-	Sincelejo (Sucre)	680	780	711		-
Pasto (Nariño)	1.000	1.500	1.225		+	Socorro (Santander)	500	540	520		--
Popayán (Cauca)	1.120	1.200	1.175		+	Sogamoso (Boyacá)	260	380	340		--
Berenjena						Tunja, Complejo de Servicios del Sur	260	340	281		--
Armenia, Mercar	1.600	1.800	1.708		-	Ubaté (Cundinamarca)	600	600	600		+++
Barranquilla, Barranquillita	625	700	654		=	Valledupar, Mercabastos	500	600	544		-
Bogotá, D. C., Corabastos	1.500	2.000	1.678		-	Villavicencio, CAV	500	700	596		-
Cartagena, Bazurto	1.125	1.200	1.144		-	Yopal (Casanare)	792	833	813		+++
Manizales (Caldas)	2.000	2.000	2.000		=	Cebolla cabezona blanca bogotana					
Medellín, Central						Buenaventura (Valle del Cauca)	521	625	556		--
Mayorista de Antioquia	1.300	1.600	1.488		-	Cali, Cavasa	375	458	428		--
Montería (Córdoba)	625	875	785		+	Neiva, Surabastos	360	560	436		--
Sincelejo (Sucre)	667	667	667		+	Tuluá (Valle del Cauca)	521	563	535		-
Brócoli						Cebolla cabezona blanca importada					
Armenia, Mercar	800	1.600	1.200		+	Ipiales (Nariño), Ipiales somos todos	391	435	430		+
Barranquilla, Barranquillita	4.500	5.200	4.875		=	Cebolla cabezona blanca pastusa					
Barranquilla, Granabastos	3.800	4.000	3.950		++	Buenaventura (Valle del Cauca)	458	542	507		--
Bogotá, D. C., Corabastos	800	1.500	1.063		++	Cali, Cavasa	375	458	411		--
Bucaramanga, Centroabastos	2.000	2.000	2.000		=	Cali, Santa Helena	458	521	493		-
Cali, Cavasa	1.000	1.300	1.183		+	Palmira (Valle del Cauca)	521	625	580		-
Cali, Santa Helena	1.200	1.300	1.250		-	Pasto (Nariño)	313	417	356		-
Cartagena, Bazurto	4.500	5.000	4.583		--	Popayán (Cauca)	500	521	518		-
Chiquinquirá (Boyacá)	800	1.000	917		-	Cebolla cabezona roja					
Cúcuta, Cenabastos	2.000	3.000	2.375		-	Bogotá, D. C., Corabastos	660	900	736		+
Duitama (Boyacá)	1.300	1.300	1.300		-	Cúcuta, Cenabastos	625	729	665		-
Ibagué, Plaza La 21	1.000	1.500	1.146		-	Florencia (Caquetá)	1.200	1.200	1.200		=
Ipiales (Nariño), Ipiales somos todos	583	833	771		+++	Neiva, Surabastos	1.111	1.333	1.247		-
Manizales (Caldas)	2.667	3.333	2.889		=	San Gil (Santander)	1.400	1.400	1.400		=
Marinilla (Antioquia)	700	800	750		++	Cebolla cabezona roja importada					
Medellín, Central						Arauca (Arauca)	1.400	1.500	1.433		--
Mayorista de Antioquia	1.100	1.200	1.175		=	Barranquilla, Barranquillita	1.333	1.378	1.348		+
Neiva, Surabastos	2.400	3.600	2.984		+	Bucaramanga, Centroabastos	1.042	1.146	1.066		-
Palmira (Valle del Cauca)	917	1.083	1.014		-	Cali, Cavasa	1.111	1.178	1.128		+
Pamplona (Norte de Santander)	2.000	2.000	2.000		--	Ipiales (Nariño), Ipiales somos todos	870	978	954		-
Pasto (Nariño)	1.500	2.000	1.625		+++						
Sogamoso (Boyacá)	1.200	1.300	1.233		+						
Tunja, Complejo de Servicios del Sur	1.000	1.200	1.020		+						
Ubaté (Cundinamarca)	1.000	1.000	1.000		+++						
Villavicencio, CAV	1.600	2.133	1.863		-						



**Cuadro 1. Mercados mayoristas. Precios de venta de verduras y hortalizas (continuación)
2016 (24 al 30 de septiembre)**

Productos y mercados	Pesos por kilogramo				Tenden- cia	Productos y mercados	Pesos por kilogramo				Tenden- cia
	Mínimo	Máximo	Medio	Precios			Mínimo	Máximo	Medio	Precios	
Cebolla cabezona roja importada (continuación)						Cebolla puerro					
Medellín, Central						Bogotá, D. C., Corabastos	1.500	1.750	1.646		+
Mayorista de Antioquia	1.146	1.400	1.248		+	Cúcuta, Cenabastos	2.000	2.500	2.354		-
Montería (Córdoba)	1.000	1.240	1.125		-	Medellín, Central					
Cebolla cabezona roja ocañera						Mayorista de Antioquia	1.800	2.000	1.900		=
Barranquilla, Barranquillita	833	1.125	1.019		-	Pamplona (Norte de Santander)	2.500	2.500	2.500		=
Barranquilla, Granabastos	833	896	849		=	Cebollín chino					
Cartagena, Bazurto	889	2.571	1.730		=	Barranquilla, Barranquillita	2.000	2.600	2.325		--
Montería (Córdoba)	800	900	875		n.d.	Cartagena, Bazurto	5.800	6.000	5.900		=
Santa Marta (Magdalena)	957	1.429	1.193		=	Chócolo mazorca					
Sincelejo (Sucre)	889	1.286	1.077		+	Arauca (Arauca)	800	800	800		-
Valledupar, Mercabastos	700	800	750		-	Armenia, Mercar	571	614	593		+
Valledupar, Mercado Nuevo	700	800	750		=	Armenia, Retiro	543	586	565		+
Cebolla cabezona roja peruana						Barranquilla, Barranquillita	757	919	836		+
Barranquilla, Granabastos	1.111	1.222	1.185		n.d.	Bogotá, D. C., Corabastos	600	700	631		-
Cartagena, Bazurto	1.087	2.857	1.972		=	Bucaramanga, Centroabastos	600	1.000	776		--
Sincelejo (Sucre)	1.196	1.413	1.293		+	Buenaventura (Valle del Cauca)	857	1.000	952		--
Valledupar, Mercabastos	700	800	750		-	Cali, Cavasa	714	857	821		---
Cebolla junca						Cali, Santa Helena	857	929	869		--
Arauca (Arauca)	1.111	1.185	1.136		-	Cartagena, Bazurto	750	875	833		++
Armenia, Mercar	929	1.143	1.030		--	Cartago (Valle del Cauca)	1.000	1.075	1.031		+
Bucaramanga, Centroabastos	781	938	848		-	Chiquinquirá (Boyacá)	600	600	600		=
Cartagena, Bazurto	1.029	1.118	1.066		-	Cúcuta, Cenabastos	455	727	616		=
Cartago (Valle del Cauca)	1.120	1.280	1.190		--	Duitama (Boyacá)	600	600	600		+
Chiquinquirá (Boyacá)	1.000	1.042	1.030		=	El Santuario (Antioquia)	813	875	854		n.d.
Florencia (Caquetá)	880	1.120	960		+	Ibagué, Plaza La 21	640	720	660		-
Ipiales (Nariño), Ipiales somos todos	1.250	2.000	1.713		++	Ipiales (Nariño), Ipiales somos todos	486	771	644		++
La Ceja (Antioquia)	960	1.200	1.073		-	Manizales (Caldas)	431	500	473		-
Manizales (Caldas)	960	1.280	1.140		-	Marinilla (Antioquia)	500	625	553		-
Medellín, Central						Medellín, Central					
Mayorista de Antioquia	667	1.200	899		--	Mayorista de Antioquia	588	647	612		+
Medellín, Plaza						Medellín, Plaza					
Minorista José María Villa	1.500	1.500	1.500		---	Minorista José María Villa	533	600	572		--
Montería (Córdoba)	1.250	1.667	1.354		-	Montería (Córdoba)	800	900	825		=
Neiva, Surabastos	720	1.000	825		-	Neiva, Surabastos	560	800	635		-
Pereira, La 41	533	600	544		-	Pamplona (Norte de Santander)	364	455	402		---
Pereira, Mercasa	533	533	533		---	Pasto (Nariño)	643	857	726		+
Rionegro (Antioquia)	900	1.100	1.017		-	Peñol (Antioquia)	500	583	534		-
Santa Marta (Magdalena)	833	1.000	907		-	Popayán (Cauca)	929	1.000	962		+
Sincelejo (Sucre)	1.000	1.200	1.067		++	Rionegro (Antioquia)	400	500	445		---
Sonsón (Antioquia)	800	880	820		+++	San Gil (Santander)	750	1.000	917		=
Ubaté (Cundinamarca)	800	800	800		--	San Vicente (Antioquia)	583	667	629		+++
Valledupar, Mercabastos	833	1.000	961		-	Santa Marta (Magdalena)	900	900	900		++
Villavicencio, CAV	1.087	1.087	1.087		-	Sincelejo (Sucre)	600	640	613		+
Yopal (Casanare)	1.522	1.522	1.522		=	Socorro (Santander)	875	950	913		-
Cebolla junca Aquitania						Sogamoso (Boyacá)	600	600	600		=
Barranquilla, Barranquillita	800	867	839		--	Sonsón (Antioquia)	380	400	395		=
Barranquilla, Granabastos	867	1.067	955		-	Tuluá (Valle del Cauca)	714	857	804		+
Bogotá, D. C., Corabastos	667	1.167	854		---	Tunja, Complejo de Servicios del Sur	500	600	555		-
Bucaramanga, Centroabastos	781	938	848		-	Ubaté (Cundinamarca)	600	700	650		+
Buenaventura (Valle del Cauca)	1.750	1.900	1.775		-	Valledupar, Mercabastos	1.067	1.200	1.111		+
Cali, Cavasa	711	889	787		-	Villavicencio, CAV	700	800	775		-
Duitama (Boyacá)	600	667	633		-	Yopal (Casanare)	1.125	1.250	1.188		=
Ibagué, Plaza La 21	800	920	875		-	Cidra					
Neiva, Surabastos	667	933	792		-	Bogotá, D. C., Corabastos	800	800	800		--
San Gil (Santander)	1.120	1.120	1.120		=	Marinilla (Antioquia)	350	400	375		---
Sogamoso (Boyacá)	667	733	681		-	Medellín, Central					
Tuluá (Valle del Cauca)	1.511	1.600	1.556		-	Mayorista de Antioquia	600	600	600		-
Tunja, Complejo de Servicios del Sur	567	733	651		-	Peñol (Antioquia)	400	450	422		-
Cebolla junca Berlín						San Vicente (Antioquia)	300	350	325		-
Barranquilla, Barranquillita	800	867	833		---	Villavicencio, CAV	800	1.200	853		--
Barranquilla, Granabastos	1.000	1.033	1.008		-	Cilantro					
Cúcuta, Cenabastos	781	938	822		-	Arauca (Arauca)	5.000	5.000	5.000		=
Pamplona (Norte de Santander)	781	938	885		-	Armenia, Mercar	1.400	1.600	1.467		-
Valledupar, Mercabastos	1.000	1.100	1.008		-	Barranquilla, Barranquillita	3.800	6.000	4.892		+++
Cebolla junca pastusa						Bogotá, D. C., Corabastos	3.000	4.500	3.855		+++
Palmira (Valle del Cauca)	667	708	681		-	Bucaramanga, Centroabastos	6.000	10.000	7.750		++
Pasto (Nariño)	578	800	693		-	Buenaventura (Valle del Cauca)	1.750	2.000	1.917		=
Popayán (Cauca)	756	800	778		-	Cali, Cavasa	1.000	2.500	1.625		+++
Cebolla junca Tenerife						Cali, Santa Helena	1.000	1.000	1.000		=
Cali, Cavasa	750	1.000	863		-	Cartagena, Bazurto	3.000	4.000	3.500		++
Cali, Santa Helena	800	850	833		--	Cartago (Valle del Cauca)	2.500	3.000	2.844		+++
Palmira (Valle del Cauca)	667	800	739		-	Chiquinquirá (Boyacá)	3.000	3.750	3.188		+++
						Cúcuta, Cenabastos	5.000	7.000	6.000		-
						Duitama (Boyacá)	3.333	3.333	3.333		+
						Ibagué, Plaza La 21	3.600	4.800	4.050		+++
						Ipiales (Nariño), Ipiales somos todos	2.800	3.600	3.117		++
						La Ceja (Antioquia)	2.000	3.000	2.375		++
						Manizales (Caldas)	3.600	4.000	3.867		+++

Cuadro 1. Mercados mayoristas. Precios de venta de verduras y hortalizas (continuación)
2016 (24 al 30 de septiembre)

Productos y mercados	Pesos por kilogramo				Tendencia	Productos y mercados	Pesos por kilogramo				Tendencia
	Mínimo	Máximo	Medio	Precios			Mínimo	Máximo	Medio	Precios	
Cilantro (continuación)						Espinaca (continuación)					
Marinilla (Antioquia)	2.000	3.000	2.500		+++	Pasto (Nariño)	2.000	3.000	2.417		=
Medellín, Central						Sogamoso (Boyacá)	1.333	2.000	1.556		+
Mayorista de Antioquia	2.000	5.000	3.379		+++	Tunja, Complejo de Servicios del Sur	1.167	1.333	1.244		-
Medellín, Plaza						Ubaté (Cundinamarca)	1.176	1.176	1.176		+++
Minorista José María Villa	2.500	7.000	4.750		+++	Villavicencio, CAV	800	1.200	928		+++
Montería (Córdoba)	4.000	6.000	5.083		+++	Yopal (Casanare)	5.000	5.000	5.000		=
Neiva, Surabastos	4.000	6.667	5.375		+++						
Palmira (Valle del Cauca)	1.000	1.500	1.233		-	Frijol verde bolo					
Pamplona (Norte de Santander)	2.667	3.333	3.000		-	Cúcuta, Cenabastos	2.000	2.500	2.353		-
Pasto (Nariño)	7.000	8.000	7.458		++	Pamplona (Norte de Santander)	1.600	2.500	1.874		-
Pereira, La 41	2.000	2.500	2.125		+++						
Pereira, Mercasa	2.000	3.000	2.417		+++	Frijol verde cargamanto					
Popayán (Cauca)	1.500	2.000	1.719		++	Bogotá, D. C., Corabastos	2.000	2.200	2.144		+
Rionegro (Antioquia)	2.000	5.000	3.629		+++	Cali, Cavasa	2.100	2.400	2.288		++
Santa Marta (Magdalena)	4.667	6.000	5.356		-	Cali, Santa Helena	2.200	2.400	2.300		+++
Sincelejo (Sucre)	4.000	5.000	4.778		-	Chiquinquirá (Boyacá)	1.800	2.000	1.900		++
Sogamoso (Boyacá)	4.000	6.667	5.185		+++	Duitama (Boyacá)	1.800	1.800	1.800		+
Tuluá (Valle del Cauca)	1.850	1.850	1.850		=	El Carmen de Viboral (Antioquia)	1.700	1.700	1.700		+
Tunja, Complejo de Servicios del Sur	2.500	3.750	3.233		+++	El Santuario (Antioquia)	1.700	1.900	1.771		-
Ubaté (Cundinamarca)	5.000	5.000	5.000		+++	La Ceja (Antioquia)	2.000	2.000	2.000		=
Valledupar, Mercabastos	3.000	3.000	3.000		=	Marinilla (Antioquia)	1.650	1.850	1.733		+
Valledupar, Mercado Nuevo	3.000	3.000	3.000		++	Medellín, Central					
Villavicencio, CAV	4.000	5.000	4.354		+++	Mayorista de Antioquia	1.500	1.900	1.742		-
Yopal (Casanare)	5.000	5.000	5.000		+	Medellín, Plaza					
						Minorista José María Villa	1.800	2.300	2.100		+
Coles						Pasto (Nariño)	2.100	2.200	2.168		+
Barranquilla, Barranquillita	1.800	2.000	1.950		=	Peñol (Antioquia)	1.550	1.800	1.683		-
Bogotá, D. C., Corabastos	1.600	2.000	1.840		++	Popayán (Cauca)	2.400	2.500	2.413		++
Medellín, Central						Rionegro (Antioquia)	1.700	2.000	1.829		+
Mayorista de Antioquia	700	800	750		-	San Vicente (Antioquia)	1.700	1.800	1.738		+
Medellín, Plaza						Sogamoso (Boyacá)	1.800	1.900	1.822		+
Minorista José María Villa	1.000	2.000	1.400		+++	Sonsón (Antioquia)	1.400	1.500	1.463		+
						Tunja, Complejo de Servicios del Sur	1.700	2.000	1.830		+
Coliflor						Villavicencio, CAV	2.000	2.400	2.142		++
Armenia, Mercar	1.250	1.417	1.319		-	Yopal (Casanare)	2.500	2.563	2.531		+
Barranquilla, Barranquillita	4.500	5.000	4.825		=						
Barranquilla, Granabastos	3.200	3.500	3.425		=	Frijol verde en vaina					
Bogotá, D. C., Corabastos	400	500	480		-	Arauca (Arauca)	2.667	2.778	2.704		-
Bucaramanga, Centroabastos	2.000	2.000	2.000		=	Armenia, Mercar	2.160	2.400	2.240		+
Cali, Cavasa	1.000	1.300	1.183		+	Barranquilla, Barranquillita	4.500	5.200	4.875		=
Cali, Santa Helena	1.200	1.300	1.250		+	Barranquilla, Granabastos	3.500	4.000	3.625		=
Cartagena, Bazurto	4.500	5.000	4.633		-	Bucaramanga, Centroabastos	2.200	2.400	2.371		+
Cartago (Valle del Cauca)	1.440	1.600	1.507		-	Buenaventura (Valle del Cauca)	2.000	2.400	2.200		=
Chiquinquirá (Boyacá)	1.000	1.200	1.083		=	Cartago (Valle del Cauca)	2.400	2.500	2.463		+
Cúcuta, Cenabastos	2.000	3.000	2.375		+	Chiquinquirá (Boyacá)	1.300	1.400	1.383		++
Duitama (Boyacá)	1.300	1.300	1.300		+	Cúcuta, Cenabastos	1.500	2.000	1.660		-
Ipiales (Nariño), Ipiales somos todos	667	833	778		++	Ibagué, Plaza La 21	2.000	2.560	2.357		+++
Manizales (Caldas)	1.800	2.000	1.933		+	Ipiales (Nariño), Ipiales somos todos	1.273	1.667	1.531		-
Marinilla (Antioquia)	800	900	838		+	Manizales (Caldas)	2.500	3.000	2.733		+++
Medellín, Central						Montería (Córdoba)	2.200	2.800	2.417		+
Mayorista de Antioquia	1.000	1.400	1.250		--	Neiva, Surabastos	2.000	2.560	2.265		++
Neiva, Surabastos	1.500	2.000	1.725		-	Pamplona (Norte de Santander)	1.000	1.667	1.394		-
Palmira (Valle del Cauca)	1.200	1.300	1.250		-	Pereira, La 41	1.500	2.000	1.750		-
Pamplona (Norte de Santander)	2.000	2.000	2.000		=	Pereira, Mercasa	1.500	2.200	1.815		--
Pasto (Nariño)	1.500	2.000	1.542		++	San Gil (Santander)	2.000	2.400	2.178		+++
Pereira, La 41	1.500	2.000	1.750		+	Sincelejo (Sucre)	2.500	2.500	2.500		=
Pereira, Mercasa	1.083	1.667	1.451		-	Socorro (Santander)	1.760	2.400	2.107		+++
Popayán (Cauca)	1.000	1.083	1.069		-	Tunja, Complejo de Servicios del Sur	1.200	1.400	1.327		+
Sogamoso (Boyacá)	1.200	1.200	1.200		=	Ubaté (Cundinamarca)	2.000	2.000	2.000		n.d.
Tunja, Complejo de Servicios del Sur	1.000	1.200	1.080		+						
Ubaté (Cundinamarca)	1.000	1.000	1.000		+++	Haba verde					
Villavicencio, CAV	1.000	1.400	1.228		-	Bogotá, D. C., Corabastos	900	1.300	1.125		---
						Chiquinquirá (Boyacá)	600	800	733		+
Espinaca						Cúcuta, Cenabastos	800	1.000	913		-
Armenia, Mercar	2.000	2.444	2.222		++	Duitama (Boyacá)	600	600	600		+++
Barranquilla, Barranquillita	4.800	5.200	5.000		-	Ipiales (Nariño), Ipiales somos todos	500	800	650		++
Barranquilla, Granabastos	3.500	4.000	3.875		=	Pamplona (Norte de Santander)	500	1.000	752		+
Bogotá, D. C., Corabastos	400	600	576		+++	Sogamoso (Boyacá)	600	700	680		--
Bucaramanga, Centroabastos	2.000	2.000	2.000		=	Tunja, Complejo de Servicios del Sur	540	700	610		-
Cartagena, Bazurto	4.500	5.000	4.633		-	Ubaté (Cundinamarca)	750	750	750		=
Chiquinquirá (Boyacá)	1.000	1.250	1.161		-						
Duitama (Boyacá)	2.000	2.000	2.000		=	Habichuela					
Ibagué, Plaza La 21	1.111	1.667	1.269		-	Arauca (Arauca)	2.182	2.182	2.182		+
Ipiales (Nariño), Ipiales somos todos	1.000	1.000	1.000		=	Armenia, Mercar	1.440	1.680	1.500		---
Manizales (Caldas)	2.500	3.000	2.750		=	Barranquilla, Barranquillita	1.400	1.800	1.571		---
Marinilla (Antioquia)	500	600	559		+	Barranquilla, Granabastos	1.500	1.600	1.508		---
Medellín, Central						Bogotá, D. C., Corabastos	1.500	2.333	1.962		++
Mayorista de Antioquia	800	1.000	875		=	Bucaramanga, Centroabastos	1.250	2.000	1.422		--
Medellín, Plaza						Buenaventura (Valle del Cauca)	1.600	1.760	1.640		+
Minorista José María Villa	1.000	3.000	1.850		+	Cali, Cavasa	1.400	1.800	1.513		--
Neiva, Surabastos	1.765	2.353	2.070		+	Cali, Santa Helena	1.600	1.600	1.600		+
Pamplona (Norte de Santander)	2.000	2.000	2.000		=	Cartagena, Bazurto	1.750	2.100	1.975		---


**Cuadro 1. Mercados mayoristas. Precios de venta de verduras y hortalizas (continuación)
2016 (24 al 30 de septiembre)**

Productos y mercados	Pesos por kilogramo				Tenden- cia	Productos y mercados	Pesos por kilogramo				Tenden- cia
	Mínimo	Máximo	Medio				Mínimo	Máximo	Medio		
Habichuela (continuación)						Lechuga Batavia (continuación)					
Cartago (Valle del Cauca)	1.760	2.240	1.990	-	Yopal (Casanare)	1.800	2.000	1.900	++		
Chiquinquirá (Boyacá)	1.296	1.667	1.458	+	Lechuga crespa morada						
Cúcuta, Cenabastos	1.250	2.000	1.558	++	Bogotá, D. C., Corabastos	2.000	2.333	2.114	+		
Duitama (Boyacá)	2.250	2.250	2.250	+	Medellín, Central	2.000	2.300	2.075	=		
El Santuario (Antioquia)	1.200	1.600	1.383	+	Lechuga crespa verde						
Florencia (Caquetá)	2.400	2.400	2.400	=	Arauca (Arauca)	1.800	1.800	1.800	=		
Ibagué, Plaza La 21	1.600	1.760	1.660	++	Bogotá, D. C., Corabastos	1.000	1.333	1.028	-		
Ipiales (Nariño), Ipiales somos todos	3.000	3.000	3.000	=	Cali, Cavasa	2.200	2.400	2.300	=		
La Ceja (Antioquia)	1.500	1.800	1.633	++	Medellín, Central						
Manizales (Caldas)	1.200	1.360	1.280	--	Mayorista de Antioquia	1.200	1.400	1.250	++		
Marinilla (Antioquia)	1.300	1.500	1.371	++	Neiva, Surabastos	1.200	1.500	1.275	-		
Medellín, Central					Villavicencio, CAV	3.200	4.800	3.689	+++		
Mayorista de Antioquia	1.300	1.600	1.475	-	Pepino cohombro						
Medellín, Plaza					Arauca (Arauca)	1.750	1.773	1.765	+		
Minorista José María Villa	1.600	2.000	1.825	-	Armenia, Mercar	900	1.000	975	+		
Montería (Córdoba)	1.800	2.000	1.950	+	Barranquilla, Barranquillita	1.850	2.150	1.977	++		
Neiva, Surabastos	1.600	2.240	1.945	+	Barranquilla, Granabastos	1.750	1.850	1.806	+		
Palmira (Valle del Cauca)	1.400	2.000	1.675	+	Bogotá, D. C., Corabastos	1.900	2.000	1.972	+		
Pamplona (Norte de Santander)	750	1.500	1.028	---	Bucaramanga, Centroabastos	1.000	1.600	1.323	-		
Pasto (Nariño)	2.400	3.000	2.817	+	Buenaventura (Valle del Cauca)	800	1.000	933	=		
Pereira, La 41	1.040	1.440	1.213	---	Cali, Cavasa	867	1.167	1.015	+++		
Pereira, Mercasa	1.120	1.600	1.370	--	Cali, Santa Helena	933	1.000	978	+++		
Popayán (Cauca)	1.400	2.200	1.730	---	Cartagena, Bazurto	1.400	1.440	1.420	++		
Rionegro (Antioquia)	1.500	1.700	1.572	+++	Cartago (Valle del Cauca)	1.300	1.500	1.425	-		
San Gil (Santander)	909	1.455	1.273	--	Cúcuta, Cenabastos	1.200	1.600	1.425	+		
Santa Marta (Magdalena)	1.650	2.250	1.837	---	Duitama (Boyacá)	1.200	1.200	1.200	++		
Sincelejo (Sucre)	1.800	2.000	1.861	+	Florencia (Caquetá)	1.120	1.120	1.120	+		
Socorro (Santander)	1.136	1.455	1.280	--	Ibagué, Plaza La 21	1.120	1.600	1.370	+++		
Sogamoso (Boyacá)	1.625	1.750	1.681	-	Ipiales (Nariño), Ipiales somos todos	2.000	2.000	2.000	=		
Sonsón (Antioquia)	1.400	1.600	1.500	+++	La Ceja (Antioquia)	1.300	1.500	1.392	+++		
Tuluá (Valle del Cauca)	1.600	2.000	1.773	--	Manizales (Caldas)	1.000	2.000	1.475	+++		
Tunja, Complejo de Servicios del Sur	1.600	2.200	1.787	--	Marinilla (Antioquia)	800	900	844	+		
Ubaté (Cundinamarca)	2.000	2.000	2.000	=	Medellín, Central						
Valledupar, Mercabastos	1.250	2.000	1.674	-	Mayorista de Antioquia	1.400	1.800	1.646	++		
Villavicencio, CAV	1.667	2.167	1.931	++	Medellín, Plaza						
Yopal (Casanare)	2.500	2.778	2.639	--	Minorista José María Villa	1.100	1.700	1.421	+++		
Habichuela larga					Montería (Córdoba)	1.500	1.800	1.663	+		
Barranquilla, Barranquillita	3.400	3.600	3.500	-	Neiva, Surabastos	1.200	2.000	1.600	+++		
Montería (Córdoba)	1.000	1.500	1.188	+	Palmira (Valle del Cauca)	833	933	875	-		
Lechuga Batavia					Pamplona (Norte de Santander)	1.400	1.600	1.511	++		
Armenia, Mercar	1.067	1.267	1.167	++	Pasto (Nariño)	1.400	1.800	1.633	++		
Barranquilla, Barranquillita	1.000	1.100	1.025	=	Pereira, La 41	1.200	1.700	1.433	+++		
Barranquilla, Granabastos	1.000	1.200	1.133	+	Pereira, Mercasa	1.200	1.600	1.419	+++		
Bogotá, D. C., Corabastos	600	1.000	743	+	Popayán (Cauca)	769	1.231	971	+++		
Bucaramanga, Centroabastos	667	667	667	--	Rionegro (Antioquia)	850	1.000	936	+		
Buenaventura (Valle del Cauca)	1.000	1.200	1.100	-	San Gil (Santander)	880	1.040	916	+		
Cali, Cavasa	308	462	423	---	Santa Marta (Magdalena)	1.750	1.950	1.858	++		
Cali, Santa Helena	615	615	615	=	Sincelejo (Sucre)	1.200	1.600	1.400	+++		
Cartagena, Bazurto	1.000	1.000	1.000	=	Socorro (Santander)	720	880	813	-		
Cartago (Valle del Cauca)	1.120	1.280	1.210	+	Sogamoso (Boyacá)	1.300	1.400	1.351	+++		
Chiquinquirá (Boyacá)	900	1.000	979	+	Sonsón (Antioquia)	600	700	663	--		
Cúcuta, Cenabastos	583	750	655	=	Tuluá (Valle del Cauca)	1.200	1.400	1.250	+		
Duitama (Boyacá)	900	900	900	+	Tunja, Complejo de Servicios del Sur	1.400	1.520	1.448	+		
Ibagué, Plaza La 21	960	1.200	1.080	+	Valledupar, Mercabastos	1.200	1.600	1.411	++		
Ipiales (Nariño), Ipiales somos todos	385	538	442	--	Villavicencio, CAV	1.400	2.000	1.633	+		
Manizales (Caldas)	1.200	2.000	1.513	++	Pepino de rellenar						
Marinilla (Antioquia)	400	550	469	+	Bogotá, D. C., Corabastos	1.167	1.500	1.371	+		
Medellín, Central					Chiquinquirá (Boyacá)	1.000	1.133	1.044	+++		
Mayorista de Antioquia	429	571	506	+	Duitama (Boyacá)	667	667	667	-		
Medellín, Plaza					Ibagué, Plaza La 21	800	1.120	900	++		
Minorista José María Villa	429	643	509	-	Medellín, Central						
Montería (Córdoba)	667	833	806	-	Mayorista de Antioquia	2.300	2.500	2.350	+++		
Neiva, Surabastos	960	1.200	1.040	+	Neiva, Surabastos	1.120	1.600	1.328	++		
Palmira (Valle del Cauca)	615	769	679	-	San Gil (Santander)	1.600	1.600	1.600	++		
Pamplona (Norte de Santander)	833	1.000	917	=	Sogamoso (Boyacá)	667	667	667	=		
Pasto (Nariño)	692	923	782	+	Tunja, Complejo de Servicios del Sur	667	1.000	867	+		
Pereira, La 41	917	1.167	1.097	+	Ubaté (Cundinamarca)	933	933	933	+++		
Pereira, Mercasa	1.083	1.500	1.313	++	Villavicencio, CAV	1.400	1.500	1.496	-		
Popayán (Cauca)	833	917	844	+	Yopal (Casanare)	2.500	3.000	2.750	+++		
Rionegro (Antioquia)	500	800	708	+	Perejil						
San Gil (Santander)	1.000	1.083	1.019	-	Arauca (Arauca)	7.000	7.000	7.000	=		
Santa Marta (Magdalena)	1.167	1.417	1.267	+	Armenia, Mercar	3.500	4.000	3.750	--		
Sincelejo (Sucre)	800	900	833	+	Barranquilla, Barranquillita	4.400	4.500	4.425	--		
Sogamoso (Boyacá)	900	1.000	978	+	Bogotá, D. C., Corabastos	2.000	2.667	2.218	=		
Sonsón (Antioquia)	278	333	299	+++	Bucaramanga, Centroabastos	4.000	4.000	4.000	=		
Tuluá (Valle del Cauca)	692	769	737	+	Chiquinquirá (Boyacá)	3.333	3.333	3.333	=		
Tunja, Complejo de Servicios del Sur	700	800	730	-							
Ubaté (Cundinamarca)	800	800	800	+++							
Valledupar, Mercabastos	917	1.167	1.030	+							
Villavicencio, CAV	800	1.200	989	+++							

Cuadro 1. Mercados mayoristas. Precios de venta de verduras y hortalizas (continuación) 2016 (24 al 30 de septiembre)

Productos y mercados	Pesos por kilogramo				Tendencia	Productos y mercados	Pesos por kilogramo				Tendencia
	Mínimo	Máximo	Medio				Mínimo	Máximo	Medio		
Perejil (continuación)						Remolacha (continuación)					
Duitama (Boyacá)	2.500	2.500	2.500		+	Bucaramanga, Centroabastos	800	800	800		=
Ibagué, Plaza La 21	3.000	4.000	3.635		-	Cartagena, Bazurto	833	833	833		--
Ipiales (Nariño), Ipiales somos todos	3.000	4.000	3.333		+++	Chiquinquirá (Boyacá)	800	800	800		=
Manizales (Caldas)	3.200	4.000	3.600		=	Duitama (Boyacá)	800	800	800		+
Medellín, Central						Florencia (Cauquetá)	1.200	1.280	1.240		+
Mayorista de Antioquia	3.000	4.000	3.625		-	Ibagué, Plaza La 21	800	960	900		-
Neiva, Surabastos	4.333	5.667	5.042		+	Ipiales (Nariño), Ipiales somos todos	633	733	700		+++
Pamplona (Norte de Santander)	2.500	3.000	2.750		+++	La Ceja (Antioquia)	1.000	1.200	1.075		+
Pasto (Nariño)	4.500	6.000	5.333		-	Manizales (Caldas)	1.000	1.273	1.114		-
Sogamoso (Boyacá)	4.000	5.000	4.407		+	Medellín, Central					
Tunja, Complejo de Servicios del Sur	2.333	2.667	2.467		-	Mayorista de Antioquia	600	900	754		=
						Medellín, Plaza					
Pimentón						Minorista José María Villa	1.000	1.200	1.058		+
Arauca (Arauca)	2.750	2.833	2.778		--	Montería (Córdoba)	1.000	1.200	1.083		=
Armenia, Mercar	1.600	1.800	1.675		-	Neiva, Surabastos	560	800	671		-
Barranquilla, Barranquillita	1.250	1.667	1.389		=	San Gil (Santander)	600	800	711		--
Barranquilla, Granabastos	1.417	1.667	1.535		+	Santa Marta (Magdalena)	750	1.000	847		-
Bogotá, D. C., Corabastos	2.400	2.500	2.492		-	Sogamoso (Boyacá)	700	800	789		=
Bucaramanga, Centroabastos	1.333	2.500	2.007		++	Tunja, Complejo					
Buenaventura (Valle del Cauca)	1.429	1.714	1.571		++	de Servicios del Sur	500	600	559		-
Cali, Cavasa	1.500	1.800	1.663		++	Valledupar, Mercabastos	667	833	769		--
Cali, Santa Helena	1.800	2.000	1.933		+++	Villavicencio, CAV	667	1.000	885		--
Cartagena, Bazurto	1.500	1.667	1.556		+	Yopal (Casanare)	833	917	875		+++
Cartago (Valle del Cauca)	1.400	1.600	1.500		-						
Cúcuta, Cenabastos	2.083	2.333	2.151		++	Remolacha bogotana					
Duitama (Boyacá)	1.600	1.760	1.680		+	Buenaventura (Valle del Cauca)	1.200	1.280	1.213		++
El Santuario (Antioquia)	900	900	900		n.d.	Cali, Cavasa	533	750	651		-
Florencia (Cauquetá)	2.286	2.286	2.286		+++	Cali, Santa Helena	667	667	667		=
Ibagué, Plaza La 21	2.000	3.000	2.384		+	Cartago (Valle del Cauca)	1.300	1.500	1.413		-
Ipiales (Nariño), Ipiales somos todos	3.000	3.000	3.000		=	Medellín, Central					
La Ceja (Antioquia)	1.200	1.500	1.450		-	Mayorista de Antioquia	667	833	700		--
Manizales (Caldas)	1.500	2.000	1.825		+	Palmira (Valle del Cauca)	650	750	700		--
Marinilla (Antioquia)	900	1.100	993		++	Tuluá (Valle del Cauca)	667	833	771		--
Medellín, Central											
Mayorista de Antioquia	1.700	2.200	1.946		++	Remolacha regional					
Medellín, Plaza						Cúcuta, Cenabastos	700	900	800		+
Minorista José María Villa	1.100	1.600	1.363		++	Marinilla (Antioquia)	750	850	801		++
Montería (Córdoba)	1.400	1.640	1.547		-	Pamplona (Norte de Santander)	500	600	550		-
Neiva, Surabastos	1.429	2.286	1.949		+++						
Palmira (Valle del Cauca)	1.500	1.700	1.563		-	Repollo blanco					
Pamplona (Norte de Santander)	1.667	2.083	1.759		-	Arauca (Arauca)	1.500	1.517	1.506		-
Pasto (Nariño)	1.800	2.400	2.083		+	Armenia, Mercar	500	567	544		-
Peñol (Antioquia)	900	1.150	1.006		++	Barranquilla, Barranquillita	686	857	765		+
Pereira, La 41	1.500	2.000	1.650		-	Barranquilla, Granabastos	829	857	850		+++
San Gil (Santander)	1.071	1.286	1.095		=	Bucaramanga, Centroabastos	400	480	440		---
Sincelejo (Sucre)	1.500	1.800	1.575		++	Buenaventura (Valle del Cauca)	467	500	489		-
Socorro (Santander)	857	1.429	1.131		=	Cali, Cavasa	300	333	327		+
Sogamoso (Boyacá)	1.167	1.167	1.167		-	Cartago (Valle del Cauca)	560	600	573		-
Sonsón (Antioquia)	1.100	1.200	1.175		+++	Chiquinquirá (Boyacá)	500	500	500		---
Tuluá (Valle del Cauca)	1.400	1.500	1.488		=	El Carmen de Viboral (Antioquia)	192	250	220		---
Tunja, Complejo de Servicios del Sur	1.786	2.143	2.100		+++	El Santuario (Antioquia)	167	250	206		---
Ubaté (Cundinamarca)	2.000	2.200	2.100		+++	Florencia (Cauquetá)	1.200	1.280	1.240		+
Valledupar, Mercabastos	1.667	2.333	2.035		+	La Ceja (Antioquia)	400	500	483		-
Valledupar, Mercado Nuevo	1.667	2.333	2.056		+	Marinilla (Antioquia)	208	267	232		---
Villavicencio, CAV	1.667	2.500	2.344		+	Medellín, Central					
Yopal (Casanare)	1.917	2.083	2.000		--	Mayorista de Antioquia	246	338	284		--
						Medellín, Plaza					
Pimentón verde						Minorista José María Villa	308	431	358		--
Arauca (Arauca)	3.615	3.715	3.649		n.d.	Montería (Córdoba)	417	550	500		--
Bogotá, D. C., Corabastos	2.800	2.800	2.800		-	Palmira (Valle del Cauca)	333	367	350		+
Bucaramanga, Centroabastos	769	923	885		++	Pasto (Nariño)	100	200	146		+
Medellín, Central						Pereira, Mercasa	520	680	570		-
Mayorista de Antioquia	2.300	2.400	2.350		-	Rionegro (Antioquia)	208	375	309		---
						Santa Marta (Magdalena)	714	929	807		+
Rábano rojo						Sincelejo (Sucre)	417	533	487		-
Armenia, Mercar	1.000	1.200	1.067		++	Sonsón (Antioquia)	343	357	352		+
Barranquilla, Barranquillita	4.000	4.500	4.250		-	Tuluá (Valle del Cauca)	400	467	439		-
Bogotá, D. C., Corabastos	533	667	600		++	Valledupar, Mercabastos	500	643	577		--
Cartagena, Bazurto	5.000	5.000	5.000		=	Villavicencio, CAV	833	1.000	941		-
Manizales (Caldas)	3.000	3.000	3.000		=	Yopal (Casanare)	833	833	833		--
Medellín, Central											
Mayorista de Antioquia	1.000	1.600	1.483		--	Repollo blanco bogotano					
Neiva, Surabastos	3.000	4.000	3.531		-	Cartago (Valle del Cauca)	767	833	800		-
Pamplona (Norte de Santander)	2.000	2.000	2.000		--	Medellín, Central					
Pasto (Nariño)	3.000	4.000	3.167		--	Mayorista de Antioquia	500	571	557		++
						Neiva, Surabastos	640	864	765		+
Remolacha						Pereira, La 41	643	714	679		-
Arauca (Arauca)	1.309	1.418	1.364		-	Pereira, Mercasa	571	800	686		++
Armenia, Mercar	576	608	587		--						
Barranquilla, Barranquillita	800	933	863		--	Repollo morado					
Barranquilla, Granabastos	783	833	804		+	Bogotá, D. C., Corabastos	1.143	1.286	1.232		+
Bogotá, D. C., Corabastos	383	667	517		--	Bucaramanga, Centroabastos	1.600	1.600	1.600		=


**Cuadro 1. Mercados mayoristas. Precios de venta de verduras y hortalizas (conclusión)
2016 (24 al 30 de septiembre)**

Productos y mercados	Pesos por kilogramo				Tenden- cia	Productos y mercados	Pesos por kilogramo				Tenden- cia
	Mínimo	Máximo	Medio				Mínimo	Máximo	Medio		
Repollo morado (continuación)						Tomate riñón (continuación)					
Buenaventura (Valle del Cauca)	500	583	556	-	Medellín, Central						
Cali, Cavasa	383	625	518	+	Mayorista de Antioquia	1.800	1.800	1.800	+		
Cúcuta, Cenabastos	833	1.389	1.092	-	Sincelejo (Sucre)	2.000	2.200	2.067	-		
Medellín, Central					Tomate riñón valluno						
Mayorista de Antioquia	246	277	262	-	Montería (Córdoba)	2.200	2.500	2.400	n.d.		
Pamplona (Norte de Santander)	833	1.000	917	=	Pereira, La 41	1.800	1.800	1.800	-		
Pasto (Nariño)	500	625	554	-	Pereira, Mercasa	2.000	2.000	2.000	=		
Repollo verde					Tomate Riogrande						
Bogotá, D. C., Corabastos	500	714	654	++	Bucaramanga, Centroabastos	909	1.136	991	-		
Cúcuta, Cenabastos	400	600	483	-	Bucaramanga, Mercados del centro	800	800	800	--		
Duitama (Boyacá)	500	500	500	---	Duitama (Boyacá)	920	1.000	960	-		
Manizales (Caldas)	480	600	525	-	San Gil (Santander)	600	800	760	--		
Pamplona (Norte de Santander)	300	400	364	-	Socorro (Santander)	600	800	713	-		
San Gil (Santander)	560	640	587	=	Sogamoso (Boyacá)	1.136	1.182	1.157	+		
Sogamoso (Boyacá)	417	500	476	-	Yopal (Casanare)	1.600	1.750	1.675	--		
Tunja, Complejo de Servicios del Sur	288	320	307	-	Tomate Riogrande bumangués						
Tomate chonto					Barranquilla, Barranquillita	1.000	1.200	1.073	--		
Armenia, Mercar	800	1.200	992	+	Cartagena, Bazurto	1.364	1.364	1.364	=		
Barranquilla, Barranquillita	880	1.120	973	-	Tomate Riogrande ocañero						
Barranquilla, Granabastos	960	1.120	1.060	-	Cartagena, Bazurto	1.000	1.000	1.000	=		
Bogotá, D. C., Corabastos	1.000	1.182	1.073	-	Zanahoria						
Cartago (Valle del Cauca)	800	1.000	925	--	Arauca (Arauca)	1.000	1.000	1.000	-		
Chiquinquirá (Boyacá)	600	800	700	--	Armenia, Mercar	500	600	549	-		
Florencia (Caquetá)	1.120	1.200	1.180	-	Bogotá, D. C., Corabastos	633	917	709	---		
Manizales (Caldas)	727	1.000	847	-	Bucaramanga, Centroabastos	500	667	531	--		
Neiva, Surabastos	1.000	1.520	1.128	-	Cali, Cavasa	364	418	374	--		
Pamplona (Norte de Santander)	833	1.167	1.013	--	Cali, Santa Helena	400	455	418	-		
Pereira, La 41	800	1.000	942	-	Cartago (Valle del Cauca)	667	783	744	-		
Pereira, Mercasa	600	1.000	867	+	Chiquinquirá (Boyacá)	400	500	454	+		
Santa Bárbara (Antioquia)	1.000	1.300	1.175	+++	Duitama (Boyacá)	583	583	583	+		
Santa Marta (Magdalena)	1.000	1.200	1.112	-	Ibagué, Plaza La 21	560	960	758	--		
Tunja, Complejo de Servicios del Sur	773	909	848	-	Ipiales (Nariño), Ipiales somos todos	240	300	272	--		
Ubaté (Cundinamarca)	1.250	1.250	1.250	--	Manizales (Caldas)	565	887	726	-		
Valledupar, Mercabastos	800	800	800	--	Neiva, Surabastos	400	600	496	+		
Valledupar, Mercado Nuevo	800	800	800	--	Palmira (Valle del Cauca)	327	400	367	+		
Tomate chonto regional					Pamplona (Norte de Santander)	500	667	556	-		
Buenaventura (Valle del Cauca)	1.200	1.400	1.250	--	Pasto (Nariño)	182	327	247	=		
Cali, Cavasa	700	1.000	913	--	San Gil (Santander)	760	900	827	-		
Cali, Santa Helena	1.000	1.000	1.000	--	Santa Marta (Magdalena)	583	667	653	-		
El Carmen de Viboral (Antioquia)	600	800	700	--	Sogamoso (Boyacá)	500	583	546	==		
El Santuario (Antioquia)	600	600	600	n.d.	Sonsón (Antioquia)	280	320	306	+++		
Marinilla (Antioquia)	500	700	592	--	Tuluá (Valle del Cauca)	583	667	617	+		
Medellín, Central					Tunja, Complejo de Servicios del Sur	417	500	487	-		
Mayorista de Antioquia	800	1.100	963	--	Ubaté (Cundinamarca)	600	600	600	=		
Medellín, Plaza					Valledupar, Mercabastos	583	667	627	--		
Minorista José María Villa	700	1.000	829	--	Villavicencio, CAV	667	750	719	-		
Montería (Córdoba)	800	1.200	900	--	Yopal (Casanare)	833	1.000	917	+++		
Palmira (Valle del Cauca)	900	1.200	1.063	--	Zanahoria bogotana						
Rionegro (Antioquia)	600	900	754	--	Barranquilla, Barranquillita	583	767	688	-		
Sonsón (Antioquia)	600	700	650	---	Barranquilla, Granabastos	600	683	642	--		
Tuluá (Valle del Cauca)	700	1.000	863	--	Buenaventura (Valle del Cauca)	500	583	542	--		
Tomate larga vida					Cali, Cavasa	583	750	656	-		
Bogotá, D. C., Corabastos	1.100	1.250	1.170	-	Cartagena, Bazurto	667	750	722	+		
Cali, Cavasa	1.400	1.600	1.500	-	Cúcuta, Cenabastos	667	833	712	--		
Chiquinquirá (Boyacá)	600	800	733	-	Pereira, La 41	633	917	767	-		
Florencia (Caquetá)	1.000	1.200	1.133	-	Pereira, Mercasa	500	800	657	--		
Medellín, Central					Tuluá (Valle del Cauca)	667	833	722	n.d.		
Mayorista de Antioquia	1.800	2.200	1.967	-	Zanahoria larga vida						
Neiva, Surabastos	1.000	1.440	1.166	-	El Carmen de Viboral (Antioquia)	333	361	346	-		
Pasto (Nariño)	900	1.100	967	-	El Santuario (Antioquia)	222	361	269	--		
Popayán (Cauca)	667	1.267	975	-	La Ceja (Antioquia)	350	600	475	+		
Sogamoso (Boyacá)	1.250	1.500	1.400	+	Marinilla (Antioquia)	267	433	348	-		
Tunja, Complejo de Servicios del Sur	850	1.000	933	-	Medellín, Central						
Villavicencio, CAV	750	1.200	1.015	--	Mayorista de Antioquia	244	444	317	-		
Tomate riñón					Medellín, Plaza						
Arauca (Arauca)	1.565	1.565	1.565	-	Minorista José María Villa	333	556	447	-		
Armenia, Mercar	1.600	1.800	1.667	-	Montería (Córdoba)	489	778	593	+		
Cartago (Valle del Cauca)	2.200	2.400	2.300	+	Rionegro (Antioquia)	294	382	334	-		
Ipiales (Nariño), Ipiales somos todos	1.273	1.364	1.323	-							
Manizales (Caldas)	1.400	2.000	1.850	-							

Tendencias:

- (---) Variación mayor al -20 %
 (--) Variación entre -10 % y -20 %
 (-) Variación entre 0 % y -10 %

- (=) Variación igual a 0 %
 (+) Variación entre 0 % y 10 %
 (+ +) Variación entre 10 % y 20 %
 (+++) Variación mayor al 20 %
 (n.d.) No determinado

Frutas frescas

Se redujeron los precios del lulo



Fuente: DANE.

A lo largo de la presente semana cayeron los precios del lulo, como consecuencia de la mayor oferta registrada desde Urao, Santa Rosa de Osos (Antioquia), San Lorenzo (Nariño), San Gil (Santander), Chinchiná (Caldas), Quinchía y Pueblo Rico (Risaralda). Esta situación se registró en veintinueve de los treinta y siete mercados donde se negoció a lo largo de la semana. En Pasto y Pereira, por ejemplo, el kilo se negoció a \$2.290 y a \$2.713, respectivamente; 8,85 %, en promedio, menos que la semana anterior.

De la misma forma, descendieron las cotizaciones de la papaya Maradol, el tomate de árbol, el mango Tommy, la uva red globe nacional, la naranja Valencia, la piña gold, el melón Cantalup y la mandarina común. En el caso de la papaya Maradol, por ejemplo, la reducción del precio se presentó en veintinueve de los treinta y seis mercados donde se negoció a lo largo de la semana, debido al incremento de la oferta procedente de Montería (Córdoba), Girón, Cimitarra (Santander), San Pedro de Urabá (Antioquia), La Unión (Valle del Cauca), Chinchiná y Viterbo (Caldas). En las ciudades de Cúcuta y Bucaramanga, por ejemplo, el kilo se ofreció a \$1.460 y a \$1.527, respectivamente; 13,91 % menos.

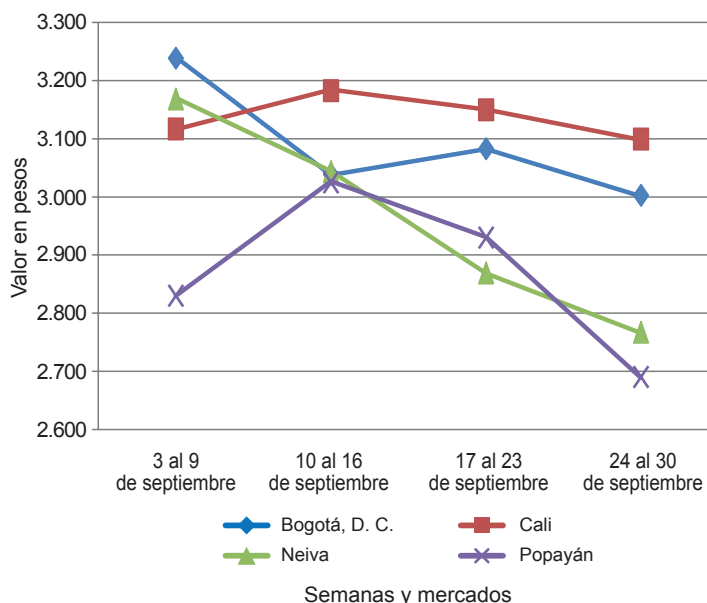
Igualmente, bajó la cotización mayorista del tomate de árbol en treinta y cuatro de los cuarenta y cinco mercados donde se negoció esta semana. Esta situación obedeció al mayor nivel de ingreso desde El Peñol, Santa Rosa de Osos, San Vicente y Marinilla (Antioquia), Sa-

boyá y Buenavista (Boyacá), Fusagasugá y Guayabetal (Cundinamarca), El Calvario (Meta), Cácuta y Chitagá (Norte de Santander). En Cartagena y Medellín, la reducción superó el 15,00 %, en promedio, ofreciéndose el kilo a \$1.478 y a \$1.117, respectivamente.

En contraste, se incrementaron los precios del kiwi, el banano criollo, el aguacate papelillo, las manzanas royal gala y roja importadas, el maracuyá, la pera importada, la mandarina Oneco y la piña perolera. En el caso del kiwi, por ejemplo, los comerciantes afirmaron que el aumento del precio se debió a la poca oferta desde Chile, donde es escaso el producto de primera calidad. El alza se registró en veinte de los veintitrés mercados donde se negoció a lo largo de la semana. En Cali y Neiva, por ejemplo, el kilo se negoció a \$4.767 y a \$5.995; es decir, más de un 15,00 % respecto a la semana pasada.

También, subieron las cotizaciones del banano criollo, pues ante la realización de la cosecha de café, se ha recolectado menos cantidad de este producto en el Eje Cafetero. Esta situación se presentó en veinte de los treinta y cuatro mercados donde se negoció. En Pereira y Medellín, por ejemplo, el kilo se vendió a \$1.042 y a \$1.231, respectivamente; 8,27 %, en promedio, más que la semana anterior. Igual situación se presentó en el caso del aguacate papelillo, pues su precio aumentó en dieciocho de los veinticinco mercados donde se vendió por la terminación de las cosechas en Tolima y el Eje Cafetero.

Gráfico 5. Comportamiento de los precios del lulo 2016 (3 al 30 de septiembre)



Fuente: SIPSA-DANE.

Cuadro 2. Mercados mayoristas. Precios de venta de frutas frescas (continuación)
2016 (24 al 30 de septiembre)

Productos y mercados	Pesos por kilogramo				Tendencia	Productos y mercados	Pesos por kilogramo				Tendencia
	Mínimo	Máximo	Medio	Precios			Mínimo	Máximo	Medio	Precios	
Coco (continuación)						Granadilla					
Palmira (Valle del Cauca)	1.667	1.667	1.667		=	Armenia, Mercar	2.333	2.667	2.483		+
Pereira, La 41	1.867	2.267	2.000		+	Barranquilla, Barranquillita	4.000	5.200	4.525		-
Pereira, Mercasa	2.133	2.333	2.233		++	Bogotá, D. C., Corabastos	3.200	3.333	3.300		+
Sincelejo (Sucre)	2.500	2.500	2.500		=	Bucaramanga, Centroabastos	3.000	3.571	3.251		-
Tuluá (Valle del Cauca)	1.889	1.944	1.917		=	Cali, Cavasa	2.667	3.000	2.833		+
Valledupar, Mercado Nuevo	2.500	2.500	2.500		=	Cartagena, Bazurto	3.846	3.846	3.846		+
Curuba						Cartago (Valle del Cauca)	3.333	4.000	3.611		+
Armenia, Mercar	1.500	1.600	1.533		-	Chiquinquirá (Boyacá)	2.667	3.000	2.847		+
Barranquilla, Barranquillita	1.280	1.440	1.367		=	Cúcuta, Cenabastos	1.786	3.214	2.522		-
Bogotá, D. C., Corabastos	1.818	1.818	1.818		-	Duitama (Boyacá)	3.214	3.214	3.214		+
Bucaramanga, Centroabastos	800	1.000	898		--	Ibagué, Plaza La 21	2.000	2.533	2.325		+
Buenaventura (Valle del Cauca)	2.000	2.500	2.217		+	Ipiales (Nariño), Ipiales somos todos	2.200	2.333	2.313		-
Cali, Cavasa	1.000	1.150	1.038		-	Manizales (Caldas)	2.200	2.800	2.533		-
Cartagena, Bazurto	1.760	2.000	1.920		-	Medellín, Central					
Chiquinquirá (Boyacá)	1.500	1.500	1.500		-	Mayorista de Antioquia	2.154	4.200	3.110		-
Cúcuta, Cenabastos	1.000	1.500	1.226		+	Montería (Córdoba)	2.533	2.800	2.633		n.d.
Duitama (Boyacá)	1.400	1.400	1.400		+	Neiva, Surabastos	2.667	3.333	2.962		+
Ibagué, Plaza La 21	1.000	1.200	1.103		+	Palmira (Valle del Cauca)	2.867	3.000	2.967		+
Ipiales (Nariño), Ipiales somos todos	833	1.083	1.009		=	Pamplona (Norte de Santander)	3.214	3.214	3.214		+
Manizales (Caldas)	1.700	2.000	1.850		-	Pasto (Nariño)	1.667	2.133	1.911		-
Medellín, Central						Pereira, La 41	3.667	3.667	3.667		n.d.
Mayorista de Antioquia	1.200	1.400	1.290		-	Pereira, Mercasa	2.333	4.000	3.078		--
Neiva, Surabastos	1.400	2.080	1.648		-	Rionegro (Antioquia)	2.692	3.462	3.027		-
Pamplona (Norte de Santander)	417	750	620		-	Socorro (Santander)	3.429	3.429	3.429		+
Pereira, La 41	1.800	1.800	1.800		+	Sogamoso (Boyacá)	3.214	3.571	3.317		+
Pereira, Mercasa	1.800	1.800	1.800		+	Tuluá (Valle del Cauca)	3.000	3.000	3.000		=
San Gil (Santander)	1.400	1.600	1.444		+	Tunja, Complejo de Servicios del Sur	3.077	3.692	3.415		+
Socorro (Santander)	1.400	1.600	1.500		+	Ubaté (Cundinamarca)	2.333	2.333	2.333		--
Sogamoso (Boyacá)	1.522	1.565	1.536		+	Valledupar, Mercabastos	3.571	3.929	3.821		+
Sonsón (Antioquia)	600	800	700		-	Villavicencio, CAV	3.000	3.333	3.272		+
Tuluá (Valle del Cauca)	1.000	1.200	1.083		-	Yopal (Casanare)	3.000	3.000	3.000		++
Tunja, Complejo de Servicios del Sur	1.227	1.500	1.362		--	Guanábana					
Valledupar, Mercabastos	1.400	1.600	1.567		+	Arauca (Arauca)	5.000	5.000	5.000		=
Villavicencio, CAV	1.600	1.800	1.627		-	Armenia, Mercar	2.800	3.000	2.850		=
Durazno importado						Bogotá, D. C., Corabastos	3.200	3.500	3.386		-
Medellín, Central						Bucaramanga, Centroabastos	3.800	4.000	3.900		++
Mayorista de Antioquia	5.000	5.455	5.227		+	Cali, Cavasa	2.800	3.000	2.900		+
Neiva, Surabastos	8.750	8.875	8.802		+	Cúcuta, Cenabastos	3.000	4.300	3.667		++
Socorro (Santander)	5.417	5.417	5.417		+	Duitama (Boyacá)	3.000	3.200	3.100		+
Tunja, Complejo de Servicios del Sur	6.500	7.000	6.750		n.d.	Ibagué, Plaza La 21	2.500	3.000	2.750		-
Valledupar, Mercado Nuevo	7.500	7.500	7.500		=	Ipiales (Nariño), Ipiales somos todos	2.400	2.800	2.582		-
Durazno nacional						La Ceja (Antioquia)	2.800	2.800	2.800		+
Bogotá, D. C., Corabastos	5.000	5.000	5.000		=	Manizales (Caldas)	2.400	2.500	2.450		+
Bucaramanga, Centroabastos	3.500	3.500	3.500		=	Medellín, Central					
Medellín, Central						Mayorista de Antioquia	2.500	2.700	2.616		+
Mayorista de Antioquia	4.000	4.000	4.000		-	Medellín, Plaza					
San Gil (Santander)	4.000	4.000	4.000		-	Minorista José María Villa	1.500	2.200	1.830		+
Socorro (Santander)	4.000	4.000	4.000		-	Pasto (Nariño)	2.800	3.000	2.967		-
Sogamoso (Boyacá)	2.955	3.182	3.131		+	Pereira, Mercasa	2.500	2.800	2.625		-
Tunja, Complejo de Servicios del Sur	3.182	3.636	3.477		=	Popayán (Cauca)	2.800	3.000	2.958		-
Feijoa						Santa Bárbara (Antioquia)	800	1.200	994		+++
Bogotá, D. C., Corabastos	6.500	7.500	7.067		-	Socorro (Santander)	3.600	4.000	3.733		+
San Gil (Santander)	4.000	4.000	4.000		-	Sogamoso (Boyacá)	2.800	3.000	2.933		=
Sogamoso (Boyacá)	3.200	3.200	3.200		=	Tuluá (Valle del Cauca)	1.500	1.600	1.517		+
Fresa						Tunja, Complejo de Servicios del Sur	2.700	3.000	2.813		-
Armenia, Mercar	6.000	6.600	6.400		=	Villavicencio, CAV	3.500	4.000	3.638		-
Bogotá, D. C., Corabastos	4.400	5.000	4.725		+	Guayaba agria					
Bucaramanga, Centroabastos	3.000	4.000	3.236		+	Cartago (Valle del Cauca)	2.400	2.600	2.500		+
Cali, Cavasa	4.600	5.200	4.833		+	Manizales (Caldas)	2.000	2.500	2.375		++
Cali, Santa Helena	5.000	5.500	5.167		+	Montería (Córdoba)	1.320	1.440	1.373		+++
Cartago (Valle del Cauca)	3.200	3.400	3.300		=	Pereira, La 41	2.500	3.000	2.767		+
Chiquinquirá (Boyacá)	6.000	6.000	6.000		=	Pereira, Mercasa	1.800	3.000	2.342		+
Cúcuta, Cenabastos	3.000	3.000	3.000		-	Sincelejo (Sucre)	1.600	1.800	1.667		--
Ibagué, Plaza La 21	4.500	5.000	4.758		+	Guayaba Atlántico					
Ipiales (Nariño), Ipiales somos todos	3.600	3.840	3.640		+	Barranquilla, Barranquillita	1.000	1.200	1.107		-
Manizales (Caldas)	4.000	5.000	4.633		=	Guayaba común					
Medellín, Central						Barranquilla, Barranquillita	1.083	1.333	1.236		-
Mayorista de Antioquia	6.000	7.000	6.683		-	Cartagena, Bazurto	880	880	880		-
Medellín, Plaza						Chiquinquirá (Boyacá)	600	600	600		=
Minorista José María Villa	4.000	5.000	4.667		-	Santa Marta (Magdalena)	1.650	1.650	1.650		=
Montería (Córdoba)	3.400	4.800	3.917		--	Sincelejo (Sucre)	1.200	1.300	1.211		++
Neiva, Surabastos	3.000	3.200	3.075		-	Valledupar, Mercabastos	800	1.000	867		+
Pasto (Nariño)	3.000	4.000	3.500		-	Guayaba manzana					
Pereira, Mercasa	3.600	3.600	3.600		=	Cartago (Valle del Cauca)	1.600	1.900	1.750		+
San Gil (Santander)	3.600	4.000	3.756		+	Manizales (Caldas)	1.900	2.500	2.150		+
San Vicente (Antioquia)	4.200	4.800	4.538		+	Medellín, Central					
Sincelejo (Sucre)	3.600	3.600	3.600		-	Mayorista de Antioquia	1.800	2.000	1.939		-
Socorro (Santander)	4.000	4.000	4.000		-	Rionegro (Antioquia)	2.300	2.500	2.383		-
Sogamoso (Boyacá)	4.000	4.000	4.000		=	Tuluá (Valle del Cauca)	1.400	1.600	1.500		=
Tunja, Complejo de Servicios del Sur	4.000	4.267	4.080		+	Guayaba pera					
Villavicencio, CAV	3.600	4.000	3.883		+	Armenia, Mercar	900	1.100	983		-
Yopal (Casanare)	4.375	4.750	4.563		+						


**Cuadro 2. Mercados mayoristas. Precios de venta de frutas frescas (continuación)
2016 (24 al 30 de septiembre)**

Productos y mercados	Pesos por kilogramo				Tendencia	Productos y mercados	Pesos por kilogramo				Tendencia			
	Mínimo	Máximo	Medio				Mínimo	Máximo	Medio					
Guayaba pera (continuación)						Limón común (continuación)								
Barranquilla, Barranquillita	1.500	1.700	1.617	+	Cartago (Valle del Cauca)	1.300	1.600	1.463	+	Chiquinquirá (Boyacá)	1.286	1.286	1.286	=
Barranquilla, Granabastos	1.300	1.600	1.463	-	Cúcuta, La Nueva Sexta	1.000	1.500	1.181	+++	Florencia (Caquetá)	1.440	1.440	1.440	-
Bogotá, D. C., Corabastos	857	1.000	922	+	Ibagué, Plaza La 21	1.000	1.071	1.030	+	Ipiales (Nariño), Ipiales somos todos	938	1.250	1.135	++
Bucaramanga, Centroabastos	320	600	428	++	Medellín, Central					Mayorista de Antioquia	857	1.400	1.065	+
Buenaventura (Valle del Cauca)	1.400	1.600	1.533	+	Medellín, Plaza					Minorista José María Villa	900	1.200	1.083	-
Cali, Cavasa	700	1.000	856	-	Montería (Córdoba)	429	571	486	--	Neiva, Surabastos	1.120	1.360	1.238	-
Cali, Santa Helena	900	1.000	917	--	Pamplona (Norte de Santander)	2.000	2.000	2.000	=	Pereira, Mercasa	1.000	1.800	1.358	++
Cartagena, Bazurto	1.700	1.700	1.700	=	Rionegro (Antioquia)	1.600	1.700	1.633	+	Sincelejo (Sucre)	571	714	619	-
Cartago (Valle del Cauca)	1.200	1.400	1.313	-	Tunja, Complejo de Servicios del Sur	1.280	1.440	1.360	+	Valledupar, Mercabastos	881	1.101	1.039	+
Chiquinquirá (Boyacá)	800	1.000	825	-	Valladolid, Mercado Nuevo	600	600	600	=	Villavicencio, CAV	1.200	1.600	1.462	+
Cúcuta, Cenabastos	682	1.136	936	+++	Limón común Ciénaga					Barranquilla, Barranquillita	750	875	791	++
Duitama (Boyacá)	700	700	700	-	Bogotá, D. C., Corabastos	600	700	680	-	Santa Marta (Magdalena)	600	700	680	-
Ibagué, Plaza La 21	1.000	1.300	1.100	+++	Pereira, La 41	1.000	1.000	1.000	=	Valladolid, Mercado Nuevo	1.000	1.000	1.000	=
Ipiales (Nariño), Ipiales somos todos	1.400	1.500	1.483	-	Pereira, Mercasa	800	1.500	1.150	-	Limón común valluno				
La Ceja (Antioquia)	800	1.000	892	-	Popayán (Cauca)	1.150	1.250	1.233	-	Buenaventura (Valle del Cauca)	2.000	2.200	2.033	+
Manizales (Caldas)	800	1.000	867	--	Rionegro (Antioquia)	1.250	1.700	1.492	-	Cali, Cavasa	1.083	1.167	1.104	+
Medellín, Central					San Gil (Santander)	880	1.000	973	+	Cali, Santa Helena	1.083	1.133	1.100	+
Mayorista de Antioquia	800	1.100	908	-	Socorro (Santander)	1.100	1.200	1.150	-	Palmira (Valle del Cauca)	1.500	1.667	1.583	-
Medellín, Plaza					Sogamoso (Boyacá)	1.500	2.000	1.644	+	Tuluá (Valle del Cauca)	1.000	1.083	1.049	+
Minorista José María Villa	700	1.000	871	--	Tuluá (Valle del Cauca)	800	900	875	-	Limón mandarino				
Neiva, Surabastos	1.000	1.800	1.313	+	Tunja, Complejo de Servicios del Sur	700	700	700	+	Armenia, Mercar	1.100	1.200	1.175	=
Palmira (Valle del Cauca)	900	1.000	950	-	Ubaté (Cundinamarca)	800	800	800	--	Ibagué, Plaza La 21	850	1.150	975	+
Pamplona (Norte de Santander)	1.136	1.136	1.136	-	Villavicencio, CAV	500	700	658	++	La Ceja (Antioquia)	300	600	442	--
Pasto (Nariño)	1.000	1.400	1.161	-	Yopal (Casanare)	1.800	2.000	1.900	+	Medellín, Central				
Pereira, La 41	1.000	1.000	1.000	-	Guayaba pera valluna					Mayorista de Antioquia	1.400	1.500	1.450	-
Pereira, Mercasa	800	1.500	1.150	-	Medellín, Central					Gulupa				
Popayán (Cauca)	1.150	1.250	1.233	-	Mayorista de Antioquia	1.200	1.500	1.344	--	Bogotá, D. C., Corabastos	2.133	2.333	2.260	-
Rionegro (Antioquia)	1.250	1.700	1.492	-	Neiva, Surabastos	1.360	1.840	1.578	+	Medellín, Central				
San Gil (Santander)	880	1.000	973	+	Sonsón (Antioquia)	1.000	1.100	1.050	-	Mayorista de Antioquia	1.200	1.500	1.344	--
Socorro (Santander)	1.100	1.200	1.150	-	Higo					Neiva, Surabastos	1.360	1.840	1.578	+
Sogamoso (Boyacá)	1.500	2.000	1.644	+	Bogotá, D. C., Corabastos	6.000	7.000	6.500	+	Sonsón (Antioquia)	1.000	1.100	1.050	-
Tuluá (Valle del Cauca)	800	900	875	-	Medellín, Central					Kiwi				
Tunja, Complejo de Servicios del Sur	700	700	700	+	Mayorista de Antioquia	5.000	6.000	5.443	+++	Arauca (Arauca)	6.000	6.000	6.000	=
Ubaté (Cundinamarca)	800	800	800	--	Sonsón (Antioquia)	3.000	3.500	3.250	+++	Bogotá, D. C., Corabastos	6.000	7.000	6.675	+++
Villavicencio, CAV	500	700	658	++	Limón común					Bucaramanga, Centroabastos	5.000	6.500	5.823	++
Yopal (Casanare)	1.800	2.000	1.900	+	Arauca (Arauca)	1.200	1.200	1.200	=	Cali, Cavasa	5.500	6.000	5.750	+
					Armenia, Mercar	1.600	1.700	1.638	+	Cali, Santa Helena	4.500	5.000	4.767	+++
					Bogotá, D. C., Corabastos	1.143	1.429	1.286	+	Chiquinquirá (Boyacá)	7.000	7.000	7.000	+++
					Bucaramanga, Centroabastos	600	800	701	-	Cúcuta, Cenabastos	6.000	8.000	7.000	+
					Bucaramanga, Mercados del centro	720	720	720	-	Duitama (Boyacá)	4.700	5.000	4.850	+
					Cartagena, Bazurto	533	533	533	=	Ibagué, Plaza La 21	4.500	6.500	5.500	+++
									Manizales (Caldas)	6.000	7.000	6.583	+++	
									Medellín, Central					
									Mayorista de Antioquia	5.000	5.500	5.250	++	
									Neiva, Surabastos	5.100	7.200	5.995	++	
									Pamplona (Norte de Santander)	7.000	8.000	7.500	+	
									Pasto (Nariño)	4.444	6.667	5.463	+++	
									Pereira, La 41	6.000	6.500	6.333	+++	
									Pereira, Mercasa	5.000	6.500	5.867	+++	
									Popayán (Cauca)	5.800	6.000	5.958	++	
									San Gil (Santander)	5.000	5.000	5.000	-	
									Socorro (Santander)	5.000	5.000	5.000	=	
									Sogamoso (Boyacá)	5.000	6.000	5.444	++	
									Tuluá (Valle del Cauca)	5.500	6.000	5.750	+++	
									Tunja, Complejo de Servicios del Sur	6.111	7.778	7.500	++	
									Villavicencio, CAV	5.000	7.000	5.833	++	
									Lulo					
									Arauca (Arauca)	4.000	4.000	4.000	-	
									Armenia, Mercar	3.200	3.300	3.267	-	
									Barranquilla, Barranquillita	4.000	4.200	4.050	+	
									Barranquilla, Granabastos	3.600	3.800	3.675	-	
									Bogotá, D. C., Corabastos	2.800	3.200	2.994	-	
									Bucaramanga, Centroabastos	2.800	3.000	2.944	-	
									Buenaventura (Valle del Cauca)	3.400	4.000	3.717	-	
									Cali, Cavasa	2.700	3.000	2.894	-	
									Cali, Santa Helena	3.000	3.200	3.100	-	

Cuadro 2. Mercados mayoristas. Precios de venta de frutas frescas (continuación)
2016 (24 al 30 de septiembre)

Productos y mercados	Pesos por kilogramo				Tendencia	Productos y mercados	Pesos por kilogramo				Tendencia
	Mínimo	Máximo	Medio	Precios			Mínimo	Máximo	Medio	Precios	
Lulo (continuación)						Mango de azúcar					
Cartagena, Bazurto	4.000	4.000	4.000	-	Barranquilla, Barranquillita	3.520	3.680	3.600	+++		
Cartago (Valle del Cauca)	3.000	3.300	3.225	-	Bogotá, D. C., Corabastos	4.800	4.800	4.800	+		
Chiquinquirá (Boyacá)	2.500	2.667	2.583	+	Medellín, Central						
Cúcuta, Cenabastos	3.500	4.000	3.868	+	Mayorista de Antioquia	2.000	2.500	2.317	-		
Florencia (Caquetá)	2.800	3.040	2.950	+	Mango manzano						
Ipiales (Nariño), Ipiales somos todos	2.000	2.200	2.067	+	Arauca (Arauca)	3.680	3.680	3.680	=		
Manizales (Caldas)	2.800	3.500	3.075	=	Armenia, Mercar	1.500	1.700	1.600	--		
Medellín, Central					Buenaventura (Valle del Cauca)	2.000	2.200	2.100	-		
Mayorista de Antioquia	2.200	2.600	2.361	-	Cartago (Valle del Cauca)	2.500	3.000	2.750	n.d.		
Medellín, Plaza					Manizales (Caldas)	2.000	3.000	2.500	=		
Minorista José María Villa	2.500	3.000	2.700	--	Pereira, La 41	1.800	2.200	1.967	--		
Neiva, Surabastos	2.400	3.200	2.731	-	Pereira, Mercasa	1.600	2.300	1.892	--		
Palmira (Valle del Cauca)	3.000	3.400	3.213	-	Tunja, Complejo de Servicios del Sur	1.818	1.818	1.818	-		
Pamplona (Norte de Santander)	2.800	3.500	3.042	+	Mango reina						
Pasto (Nariño)	2.174	2.391	2.290	--	Armenia, Mercar	1.000	1.300	1.189	--		
Pereira, Mercasa	2.300	3.000	2.713	-	Chiquinquirá (Boyacá)	2.000	2.500	2.125	--		
San Gil (Santander)	3.000	3.400	3.200	-	Ibagué, Plaza La 21	1.600	1.800	1.700	+		
Sincelejo (Sucre)	3.000	3.300	3.117	-	Manizales (Caldas)	2.000	2.000	2.000	--		
Socorro (Santander)	3.200	3.200	3.200	=	Pereira, La 41	1.500	1.500	1.500	--		
Sogamoso (Boyacá)	2.800	3.000	2.933	-	Pereira, Mercasa	1.300	1.600	1.508	--		
Tuluá (Valle del Cauca)	3.000	3.300	3.154	-	Tunja, Complejo de Servicios del Sur	1.364	1.591	1.386	--		
Tunja, Complejo de Servicios del Sur	3.043	3.261	3.152	=	Ubaté (Cundinamarca)	1.417	1.417	1.417	n.d.		
Valledupar, Mercabastos	3.000	3.600	3.367	-	Mango Tommy						
Villavicencio, CAV	2.800	3.000	2.992	-	Bogotá, D. C., Corabastos	4.545	5.455	5.082	-		
Yopal (Casanare)	4.000	4.250	4.063	=	Bucaramanga, Centroabastos	4.000	4.400	4.150	--		
Mandarina arrayana					Cali, Cavasa	3.200	4.000	3.633	--		
Bogotá, D. C., Corabastos	2.727	2.955	2.857	+	Cartago (Valle del Cauca)	3.000	3.583	3.271	--		
Buenaventura (Valle del Cauca)	1.800	2.200	2.000	-	Ibagué, Plaza La 21	2.400	2.400	2.400	--		
Cali, Cavasa	2.300	2.500	2.450	+	Ipiales (Nariño), Ipiales somos todos	3.400	3.600	3.450	--		
Chiquinquirá (Boyacá)	1.400	1.400	1.400	-	Manizales (Caldas)	3.000	4.500	3.750	--		
Duitama (Boyacá)	1.600	1.600	1.600	+++	Medellín, Central						
Florencia (Caquetá)	1.440	1.480	1.460	+	Mayorista de Antioquia	3.900	4.500	4.225	--		
Ibagué, Plaza La 21	1.400	1.400	1.400	+	Medellín, Plaza						
Neiva, Surabastos	1.400	2.200	1.664	+	Minorista José María Villa	3.000	4.000	3.750	=		
Popayán (Cauca)	1.720	1.720	1.720	--	Neiva, Surabastos	2.000	2.800	2.400	--		
Socorro (Santander)	1.200	1.400	1.280	++	Palmira (Valle del Cauca)	3.600	4.000	3.733	-		
Sogamoso (Boyacá)	1.400	1.520	1.449	++	Pasto (Nariño)	3.200	3.686	3.474	-		
Tuluá (Valle del Cauca)	1.500	2.000	1.721	++	Pereira, La 41	2.800	3.000	2.950	--		
Tunja, Complejo de Servicios del Sur	1.591	1.818	1.742	--	Pereira, Mercasa	3.300	3.800	3.617	--		
Ubaté (Cundinamarca)	1.750	1.750	1.750	--	Rionegro (Antioquia)	4.500	6.000	5.510	-		
Villavicencio, CAV	2.000	2.400	2.153	++	Tuluá (Valle del Cauca)	3.200	3.400	3.300	n.d.		
Mandarina común					Tunja, Complejo de Servicios del Sur	2.727	3.182	2.909	--		
Arauca (Arauca)	3.000	3.000	3.000	-	Villavicencio, CAV	4.000	4.600	4.358	-		
Barranquilla, Barranquillita	1.667	1.875	1.764	-	Yopal (Casanare)	3.400	3.600	3.500	n.d.		
Bucaramanga, Centroabastos	1.087	1.304	1.191	-	Mango Yulima						
Bucaramanga, Mercados del centro	1.000	1.000	1.000	=	Armenia, Mercar	1.000	1.300	1.167	---		
Cartagena, Bazurto	2.045	2.182	2.102	--	Medellín, Plaza						
Cúcuta, Cenabastos	1.200	1.800	1.495	--	Minorista José María Villa	1.600	2.000	1.788	--		
Ipiales (Nariño), Ipiales somos todos	1.250	1.250	1.250	+	Pereira, Mercasa	1.500	1.800	1.592	--		
Montería (Córdoba)	1.200	1.600	1.430	++	Sogamoso (Boyacá)	1.600	2.000	1.844	---		
Pamplona (Norte de Santander)	1.000	1.200	1.067	--	Manzana nacional						
San Gil (Santander)	1.200	1.360	1.307	+	Bogotá, D. C., Corabastos	2.500	2.750	2.556	-		
Santa Bárbara (Antioquia)	600	1.000	788	---	Medellín, Central						
Santa Marta (Magdalena)	1.667	2.083	2.000	-	Mayorista de Antioquia	3.000	3.000	3.000	=		
Socorro (Santander)	1.080	1.400	1.260	-	Tunja, Complejo de Servicios del Sur	2.000	2.400	2.200	--		
Sogamoso (Boyacá)	1.400	1.600	1.520	-	Manzana roja importada						
Tunja, Complejo de Servicios del Sur	1.750	2.000	1.892	-	Arauca (Arauca)	4.800	4.800	4.800	=		
Valledupar, Mercabastos	1.600	1.800	1.733	=	Armenia, Mercar	3.947	4.211	4.064	+		
Mandarina Oneco					Barranquilla, Barranquillita	4.579	4.842	4.724	=		
Armenia, Mercar	1.200	1.400	1.289	++	Bogotá, D. C., Corabastos	4.211	4.474	4.404	+		
Armenia, Retiro	1.000	1.200	1.117	++	Bucaramanga, Centroabastos	3.750	3.900	3.845	-		
Cali, Cavasa	2.000	2.100	2.017	+	Buenaventura (Valle del Cauca)	4.211	4.737	4.474	+		
Cartago (Valle del Cauca)	1.600	2.000	1.817	+	Cali, Cavasa	3.842	4.105	3.956	+		
Ibagué, Plaza La 21	1.400	1.400	1.400	+	Cali, Santa Helena	3.842	3.947	3.895	+		
Manizales (Caldas)	1.000	1.200	1.125	=	Cartagena, Bazurto	4.211	4.211	4.211	+		
Medellín, Central					Cartago (Valle del Cauca)	3.947	4.000	3.974	+		
Mayorista de Antioquia	1.300	2.000	1.652	+	Chiquinquirá (Boyacá)	4.737	5.000	4.846	-		
Medellín, Plaza					Cúcuta, Cenabastos	4.000	4.250	4.083	=		
Minorista José María Villa	1.000	1.500	1.367	+	Duitama (Boyacá)	4.250	4.250	4.250	-		
Pereira, Mercasa	1.000	1.500	1.338	+	Florencia (Caquetá)	4.526	4.842	4.684	+		
Rionegro (Antioquia)	1.800	2.100	1.979	-	Ibagué, Plaza La 21	4.211	4.474	4.298	=		
Santa Bárbara (Antioquia)	400	700	525	++	Ipiales (Nariño), Ipiales somos todos	3.684	4.105	3.959	+		
Mango común					La Ceja (Antioquia)	4.211	4.211	4.211	=		
Armenia, Mercar	800	1.000	900	--	Manizales (Caldas)	4.105	4.474	4.276	+		
Cali, Cavasa	1.800	1.800	1.800	-	Medellín, Central						
Ibagué, Plaza La 21	1.200	1.200	1.200	=	Mayorista de Antioquia	3.684	3.947	3.816	=		
Manizales (Caldas)	1.500	2.000	1.767	---	Montería (Córdoba)	4.211	4.526	4.360	+		
Medellín, Plaza					Neiva, Surabastos	4.211	4.474	4.406	-		
Minorista José María Villa	1.400	1.700	1.525	---	Palmira (Valle del Cauca)	3.947	3.947	3.947	+		
Neiva, Surabastos	1.000	1.600	1.305	--	Pamplona (Norte de Santander)	4.250	4.250	4.250	+		
Pereira, La 41	1.200	1.200	1.200	---	Pasto (Nariño)	3.947	4.474	4.254	-		
Pereira, Mercasa	1.200	1.600	1.463	---							
Tunja, Complejo de Servicios del Sur	1.304	1.304	1.304	-							


Cuadro 2. Mercados mayoristas. Precios de venta de frutas frescas (continuación)
2016 (24 al 30 de septiembre)

Productos y mercados	Pesos por kilogramo				Tendencia	Productos y mercados	Pesos por kilogramo				Tendencia
	Mínimo	Máximo	Medio	Precios			Mínimo	Máximo	Medio	Precios	
Manzana roja importada (continuación)						Maracuyá					
Pereira, La 41	3.947	4.368	4.114		+	Arauca (Arauca)	1.667	1.667	1.667		-
Pereira, Mercasa	4.105	4.211	4.167		+	Armenia, Mercar	1.600	1.700	1.658		-
Popayán (Cauca)	3.684	3.947	3.803		+	Bogotá, D. C., Corabastos	2.700	3.200	2.938		+++
Rionegro (Antioquia)	4.105	4.474	4.270		-	Bucaramanga, Centroabastos	2.000	2.333	2.260		++
San Gil (Santander)	4.750	4.750	4.750		+	Buenaventura (Valle del Cauca)	2.400	2.400	2.400		=
Sincelejo (Sucre)	4.250	4.250	4.250		+	Cali, Cavasa	2.000	2.300	2.131		+
Socorro (Santander)	4.500	4.750	4.625		+	Cali, Santa Helena	1.600	1.700	1.633		-
Sogamoso (Boyacá)	4.150	4.250	4.217		+	Cartago (Valle del Cauca)	2.000	2.400	2.200		+
Tuluá (Valle del Cauca)	4.211	4.316	4.263		+	Chiquinquirá (Boyacá)	2.000	3.000	2.563		+++
Tunja, Complejo de Servicios del Sur	4.211	4.737	4.500		+	Cúcuta, Cenabastos	2.000	3.000	2.589		++
Valledupar, Mercado Nuevo	4.474	4.474	4.474		=	Duitama (Boyacá)	2.000	2.200	2.100		+
Villavicencio, CAV	4.211	4.211	4.211		=	Ibagué, Plaza La 21	2.000	2.240	2.040		+
Yopal (Casanare)	4.737	5.000	4.868		=	La Ceja (Antioquia)	1.500	2.200	1.917		+
						Manizales (Caldas)	1.600	2.000	1.763		+
Manzana royal gala importada						Medellín, Plaza					
Armenia, Mercar	3.947	4.211	4.006		=	Minorista José María Villa	1.500	2.000	1.758		+
Bogotá, D. C., Corabastos	4.211	4.474	4.408		+	Montería (Córdoba)	1.400	1.600	1.467		-
Bucaramanga, Centroabastos	3.750	3.900	3.841		-	Palmira (Valle del Cauca)	2.200	2.400	2.338		++
Cali, Cavasa	3.789	4.211	3.965		-	Pamplona (Norte de Santander)	2.500	3.000	2.931		+
Cali, Santa Helena	3.842	3.947	3.912		+	Pasto (Nariño)	1.833	2.167	1.985		-
Cartago (Valle del Cauca)	3.895	3.947	3.921		+	Popayán (Cauca)	2.100	2.300	2.200		-
Chiquinquirá (Boyacá)	4.737	5.000	4.846		-	Rionegro (Antioquia)	2.100	2.400	2.289		+
Duitama (Boyacá)	4.250	4.500	4.375		-	San Gil (Santander)	2.000	2.240	2.142		+
Florencia (Cauca)	4.632	4.632	4.632		+	Santa Bárbara (Antioquia)	1.000	1.300	1.200		+
Ibagué, Plaza La 21	4.211	4.474	4.342		-	Sincelejo (Sucre)	1.800	1.800	1.800		=
Ipiales (Nariño), Ipiales somos todos	4.211	4.474	4.333		+	Socorro (Santander)	1.760	2.000	1.907		++
La Ceja (Antioquia)	4.211	4.474	4.361		+	Sogamoso (Boyacá)	2.000	2.300	2.089		++
Manizales (Caldas)	4.105	4.474	4.243		+	Sonsón (Antioquia)	1.200	1.300	1.275		=
Medellín, Central						Tuluá (Valle del Cauca)	1.400	1.800	1.638		-
Mayorista de Antioquia	3.947	4.211	4.079		=	Tunja, Complejo de Servicios del Sur	2.000	2.200	2.047		+
Montería (Córdoba)	4.053	4.474	4.197		-	Ubaté (Cundinamarca)	2.800	2.800	2.800		+++
Neiva, Surabastos	4.316	5.000	4.530		-	Villavicencio, CAV	2.300	3.000	2.675		+++
Palmira (Valle del Cauca)	4.105	4.211	4.184		+	Yopal (Casanare)	1.500	1.800	1.650		--
Pamplona (Norte de Santander)	4.250	4.250	4.250		+						
Pasto (Nariño)	4.211	4.737	4.444		+	Maracuyá antioqueño					
Pereira, La 41	3.789	4.105	3.956		+	Medellín, Central					
Pereira, Mercasa	4.000	4.211	4.123		+	Mayorista de Antioquia	1.500	1.600	1.527		+
Popayán (Cauca)	4.421	4.474	4.454		+	Montería (Córdoba)	1.600	1.800	1.733		-
Rionegro (Antioquia)	4.211	4.474	4.298		+	Sincelejo (Sucre)	1.700	1.800	1.789		=
San Gil (Santander)	4.500	4.750	4.583		+						
Socorro (Santander)	4.500	4.750	4.625		+	Maracuyá huilense					
Sogamoso (Boyacá)	4.150	4.250	4.217		+	Florencia (Cauca)	1.760	1.920	1.820		+++
Tuluá (Valle del Cauca)	4.211	4.316	4.263		-	Neiva, Surabastos	1.760	2.080	1.965		+
Tunja, Complejo de Servicios del Sur	4.211	4.737	4.500		+						
Ubaté (Cundinamarca)	4.500	4.500	4.500		=	Maracuyá santandereano					
Valledupar, Mercado Nuevo	4.250	4.250	4.250		=	Barranquilla, Barranquillita	2.400	2.667	2.572		++
Villavicencio, CAV	4.211	4.211	4.211		=	Barranquilla, Granabastos	2.067	2.200	2.117		=
						Santa Marta (Magdalena)	2.667	3.000	2.856		+++
Manzana verde importada						Valledupar, Mercabastos	2.167	2.667	2.403		+
Armenia, Mercar	4.474	4.474	4.474		=						
Barranquilla, Barranquillita	5.000	5.263	5.171		+	Maracuyá valluno					
Bogotá, D. C., Corabastos	4.474	4.737	4.686		+	Barranquilla, Barranquillita	2.500	2.700	2.550		+
Bucaramanga, Centroabastos	3.900	4.000	3.929		-	Barranquilla, Granabastos	2.200	2.800	2.367		+
Buenaventura (Valle del Cauca)	4.474	5.000	4.693		+	Cartagena, Bazurto	2.500	2.700	2.633		+
Cali, Cavasa	4.474	4.474	4.474		+	Medellín, Central					
Cali, Santa Helena	4.211	4.474	4.386		+	Mayorista de Antioquia	2.500	2.900	2.663		-
Cartagena, Bazurto	4.316	4.316	4.316		-						
Cartago (Valle del Cauca)	4.105	4.211	4.158		=	Melón Cantalup					
Chiquinquirá (Boyacá)	5.263	5.263	5.263		-	Arauca (Arauca)	3.000	3.000	3.000		=
Cúcuta, Cenabastos	4.250	4.500	4.313		-	Armenia, Mercar	1.600	1.700	1.667		+
Duitama (Boyacá)	4.250	4.500	4.375		=	Barranquilla, Barranquillita	1.900	2.000	1.975		+
Florencia (Cauca)	4.632	4.842	4.737		+	Bogotá, D. C., Corabastos	1.300	1.800	1.440		---
Ibagué, Plaza La 21	4.474	4.737	4.518		+	Bucaramanga, Centroabastos	1.600	1.700	1.653		-
Ipiales (Nariño), Ipiales somos todos	4.211	4.474	4.351		-	Cali, Cavasa	1.300	1.600	1.400		-
La Ceja (Antioquia)	4.211	4.737	4.532		+	Cartagena, Bazurto	1.700	2.125	1.929		-
Manizales (Caldas)	4.368	4.474	4.447		+	Cartago (Valle del Cauca)	1.900	2.000	1.967		=
Medellín, Central						Cúcuta, La Nueva Sexta	1.300	1.500	1.400		-
Mayorista de Antioquia	4.211	4.474	4.342		=	Duitama (Boyacá)	1.800	2.000	1.900		--
Montería (Córdoba)	4.474	5.000	4.632		+	Ibagué, Plaza La 21	1.300	1.700	1.463		-
Neiva, Surabastos	4.316	5.263	4.694		+	Ipiales (Nariño), Ipiales somos todos	1.800	1.800	1.800		=
Palmira (Valle del Cauca)	4.211	4.474	4.342		+	Manizales (Caldas)	1.500	2.200	1.813		-
Pamplona (Norte de Santander)	4.250	4.500	4.375		-	Medellín, Central					
Pasto (Nariño)	4.474	4.737	4.591		-	Mayorista de Antioquia	1.700	2.000	1.929		--
Pereira, La 41	4.105	4.737	4.351		-	Montería (Córdoba)	2.200	2.500	2.417		-
Pereira, Mercasa	4.211	4.632	4.452		+	Neiva, Surabastos	1.000	1.600	1.306		--
Popayán (Cauca)	4.474	4.526	4.480		+	Palmira (Valle del Cauca)	1.300	1.600	1.438		-
Rionegro (Antioquia)	4.211	4.632	4.485		+	Pamplona (Norte de Santander)	2.000	2.000	2.000		=
San Gil (Santander)	4.750	5.000	4.833		+	Pereira, La 41	1.700	2.000	1.875		+
Sincelejo (Sucre)	5.000	5.000	5.000		-	San Gil (Santander)	1.400	1.600	1.449		+
Socorro (Santander)	4.750	5.000	4.875		-	Santa Marta (Magdalena)	2.000	2.500	2.333		+
Sogamoso (Boyacá)	4.250	4.500	4.417		-	Sincelejo (Sucre)	3.000	3.000	3.000		=
Tuluá (Valle del Cauca)	4.474	4.526	4.500		+	Socorro (Santander)	1.160	1.400	1.320		--
Tunja, Complejo de Servicios del Sur	4.737	4.737	4.737		=	Sogamoso (Boyacá)	1.600	1.800	1.711		-
Valledupar, Mercado Nuevo	4.474	4.474	4.474		=	Tunja, Complejo de Servicios del Sur	1.300	1.500	1.400		---
Villavicencio, CAV	4.474	4.737	4.704		=	Ubaté (Cundinamarca)	2.700	2.700	2.700		+
Yopal (Casanare)	4.737	5.000	4.868		=	Valledupar, Mercado Nuevo	1.400	1.500	1.417		+
						Villavicencio, CAV	1.800	2.000	1.992		-

Cuadro 2. Mercados mayoristas. Precios de venta de frutas frescas (continuación)
2016 (24 al 30 de septiembre)

Productos y mercados	Pesos por kilogramo				Tendencia	Productos y mercados	Pesos por kilogramo				Tendencia			
	Mínimo	Máximo	Medio	Precios			Mínimo	Máximo	Medio	Precios				
Mora de Castilla						Naranja Valencia (continuación)								
Arauca (Arauca)	1.600	1.600	1.600	=	Ipiales (Nariño), Ipiales somos todos	850	950	890	-	La Ceja (Antioquia)	1.000	1.200	1.108	+
Armenia, Mercar	3.200	3.400	3.317	+	Manizales (Caldas)	700	1.000	833	-	Medellín, Central	1.000	1.200	1.100	-
Barranquilla, Barranquillita	2.000	3.280	2.647	+	Mayorista de Antioquia	700	1.000	800	=	Medellín, Plaza	700	1.300	1.058	-
Barranquilla, Granabastos	1.760	3.000	2.367	-	Minorista José María Villa	760	860	813	-	Montería (Córdoba)	800	800	800	=
Bogotá, D. C., Corabastos	2.308	2.769	2.478	+	Palmira (Valle del Cauca)	900	1.000	950	+	Pasto (Nariño)	400	800	550	--
Bucaramanga, Centroabastos	1.600	2.000	1.803	-	Pereira, Mercasa	1.300	1.500	1.421	-	Rionegro (Antioquia)	1.200	1.200	1.200	=
Buenaventura (Valle del Cauca)	2.600	3.200	2.867	++	Santa Marta (Magdalena)	760	800	796	-	Sincelejo (Sucre)	1.300	1.400	1.344	-
Cali, Cavasa	1.600	2.000	1.820	+	Sogamoso (Boyacá)	1.000	1.100	1.037	-	Tunja, Complejo	800	800	800	+
Cali, Santa Helena	2.080	2.400	2.240	+	de Servicios del Sur	800	800	862	-	Valledupar, Mercado Nuevo	800	900	862	-
Cartagena, Bazurto	2.000	2.000	2.000	=	Villavicencio, CAV	1.100	1.200	1.150	++	Yopal (Casanare)				
Cartago (Valle del Cauca)	2.600	3.000	2.700	-										
Chiquinquirá (Boyacá)	1.800	2.200	2.008	++	Papaya hawaiana					La Ceja (Antioquia)	1.800	1.800	1.800	+
Cúcuta, Cenabastos	1.833	2.000	1.900	-	Medellín, Central	1.429	1.786	1.726	--	Mayorista de Antioquia				
Duitama (Boyacá)	1.800	2.000	1.900	-										
El Santuario (Antioquia)	1.200	1.300	1.275	-	Papaya Maradol					Arauca (Arauca)	2.000	2.000	2.000	=
Ibaqué, Plaza La 21	2.000	2.400	2.175	+	Arauca, Mercar	1.200	1.300	1.289	=	Barranquilla, Barranquillita	2.200	2.300	2.225	=
Ipiales (Nariño), Ipiales somos todos	1.125	1.625	1.406	+	Bogotá, D. C., Corabastos	1.444	1.944	1.620	--	Bucaramanga, Centroabastos	1.300	1.800	1.527	-
Manizales (Caldas)	2.200	3.300	2.850	+	Buenaventura (Valle del Cauca)	1.400	1.600	1.500	=	Cali, Cavasa	1.300	1.400	1.356	-
Marinilla (Antioquia)	1.700	2.300	1.969	+	Cali, Santa Helena	1.300	1.400	1.367	-	Cartagena, Bazurto	1.875	1.875	1.875	=
Medellín, Central					Cartago (Valle del Cauca)	1.400	1.600	1.488	-	Chiquinquirá (Boyacá)	800	800	800	---
Mayorista de Antioquia	1.300	1.700	1.508	-	Chiquinquirá (Boyacá)	800	800	800	---	Cúcuta, Cenabastos	1.300	1.500	1.460	-
Medellín, Plaza					Cúcuta, La Nueva Sexta	1.300	1.700	1.433	--	Cúcuta, La Nueva Sexta	1.200	1.250	1.225	--
Minorista José María Villa	1.400	1.700	1.595	--	Duitama (Boyacá)	1.200	1.250	1.225	--	Duitama (Boyacá)	1.200	1.800	1.488	-
Montería (Córdoba)	1.667	2.000	1.806	---	Ibaqué, Plaza La 21	1.200	1.800	1.488	-	Ipiales (Nariño), Ipiales somos todos	1.700	2.000	1.950	-
Neiva, Surabastos	1.440	2.000	1.720	+	La Ceja (Antioquia)	1.900	2.100	1.967	-	Manizales (Caldas)	1.300	1.800	1.563	-
Palmira (Valle del Cauca)	2.080	2.240	2.167	+	Medellín, Central	1.800	2.000	1.975	-	Mayorista de Antioquia	1.800	2.000	1.975	-
Pamplona (Norte de Santander)	1.760	2.000	1.960	++	Medellín, Plaza	800	1.300	1.000	++	Medellín, Plaza	800	1.300	1.000	++
Pasto (Nariño)	1.875	2.250	2.198	+	Minorista José María Villa	1.400	1.800	1.569	+	Neiva, Surabastos	1.300	1.400	1.350	-
Pereira, La 41	1.600	2.000	1.800	+	Neiva, Surabastos	1.300	1.400	1.350	-	Palmira (Valle del Cauca)	2.000	2.000	2.000	-
Pereira, Mercasa	2.000	2.500	2.233	-	Pamplona (Norte de Santander)	1.800	2.000	1.900	+	Pamplona (Norte de Santander)	1.800	2.000	1.900	+
Popayán (Cauca)	1.360	2.000	1.710	--	Pasto (Nariño)	1.400	1.600	1.500	-	Pasto (Nariño)	1.400	1.600	1.400	-
Rionegro (Antioquia)	2.400	2.800	2.561	+	Pereira, Mercasa	1.200	1.300	1.250	-	Pereira, Mercasa	1.200	1.300	1.250	-
San Gil (Santander)	1.440	1.440	1.440	+	Popayán (Cauca)	1.200	1.300	1.250	-	Popayán (Cauca)	2.200	2.400	2.293	-
San Vicente (Antioquia)	1.500	1.700	1.600	-	Rionegro (Antioquia)	1.250	1.500	1.333	--	Rionegro (Antioquia)	1.250	1.500	1.333	--
Santa Marta (Magdalena)	2.000	2.320	2.197	-	San Gil (Santander)	800	1.000	900	--	San Gil (Santander)	1.150	1.300	1.250	-
Socorro (Santander)	1.700	1.800	1.733	-	Socorro (Santander)	1.000	1.200	1.138	-	Socorro (Santander)	1.000	1.200	1.138	-
Sogamoso (Boyacá)	1.900	2.000	1.978	+	Sogamoso (Boyacá)	944	1.278	1.056	---	Sogamoso (Boyacá)	1.111	1.111	1.111	---
Tuluá (Valle del Cauca)	2.000	2.240	2.133	+	Tuluá (Valle del Cauca)	1.000	1.000	1.000	---	Tuluá (Valle del Cauca)	1.000	1.100	1.042	---
Tunja, Complejo de Servicios del Sur	2.000	2.500	2.180	+	Tunja, Complejo de Servicios del Sur	1.111	1.111	1.111	---	Tunja, Complejo de Servicios del Sur	1.000	1.000	1.000	---
Ubaté (Cundinamarca)	3.125	3.125	3.125	++	Ubaté (Cundinamarca)	1.000	1.100	1.042	---	Ubaté (Cundinamarca)	1.000	1.100	1.042	---
Valledupar, Mercabastos	2.000	2.400	2.071	+					Valledupar, Mercado Nuevo	1.000	1.000	1.000	---	
Villavicencio, CAV	2.333	2.667	2.528	+					Villavicencio, CAV	1.000	1.100	1.042	---	
Yopal (Casanare)	3.125	3.500	3.313	++					Villavicencio, CAV	1.000	1.100	1.042	---	
Naranja común					Papaya melona					Bucaramanga, Centroabastos	1.120	1.200	1.173	-
Arauca (Arauca)	1.400	1.400	1.400	---	Medellín, Central	1.300	1.600	1.439	--	Medellín, Central	1.300	1.600	1.439	--
Chiquinquirá (Boyacá)	360	600	490	+++	Mayorista de Antioquia	900	1.000	967	-	Mayorista de Antioquia	1.300	1.600	1.439	--
Cúcuta, Cenabastos	333	500	450	---										
Cúcuta, La Nueva Sexta	433	667	523	--	Papaya redonda					Bucaramanga, Centroabastos	900	1.000	967	-
Ibaqué, Plaza La 21	480	480	480	-	Bucaramanga, Centroabastos	900	1.000	967	-	Medellín, Central	1.300	1.600	1.439	--
Montería (Córdoba)	720	800	760	-	Medellín, Central	1.300	1.600	1.439	--	Mayorista de Antioquia				
Neiva, Surabastos	320	480	360	+										
Pamplona (Norte de Santander)	400	500	440	-	Papaya tainung					Barranquilla, Barranquillita	1.800	1.900	1.867	-
San Gil (Santander)	400	480	427	--	Barranquilla, Barranquillita	1.800	1.900	1.867	-	Bogotá, D. C., Corabastos	2.500	2.600	2.503	=
Santa Bárbara (Antioquia)	250	500	375	+++	Bogotá, D. C., Corabastos	2.500	2.600	2.503	=	Cartagena, Bazurto	1.600	1.600	1.600	=
Santa Marta (Magdalena)	800	800	800	-	Cartagena, Bazurto	1.600	1.600	1.600	=	Medellín, Central	1.400	1.800	1.603	--
Socorro (Santander)	480	600	547	-	Medellín, Central	1.400	1.800	1.603	--	Mayorista de Antioquia	600	680	640	---
Sonsón (Antioquia)	300	360	315	+	Montería (Córdoba)	1.200	1.300	1.220	---	Santa Marta (Magdalena)	733	833	815	---
Tunja, Complejo de Servicios del Sur	417	583	498	+	Santa Marta (Magdalena)	1.200	1.300	1.220	---	Sincelejo (Sucre)	1.000	1.200	1.104	---
Ubaté (Cundinamarca)	400	400	400	--	Sincelejo (Sucre)	733	833	815	---	Villavicencio, CAV	1.000	1.200	1.104	---
					Villavicencio, CAV	1.000	1.200	1.104	---					
Naranja Sweet														
Armenia, Mercar	720	760	748	-										
Armenia, Retiro	720	800	760	-										
Bogotá, D. C., Corabastos	1.150	1.300	1.244	-										
Cali, Cavasa	800	1.000	888	-										
Cartago (Valle del Cauca)	900	960	917	-										
Ibaqué, Plaza La 21	900	1.000	942	--										
Neiva, Surabastos	750	1.000	866	-										
Pasto (Nariño)	1.000	1.100	1.050	++										
Pereira, Mercasa	500	800	633	--										
Popayán (Cauca)	860	900	886	-										
Tuluá (Valle del Cauca)	1.000	1.000	1.000	-										
Naranja Valencia														
Armenia, Mercar	600	600	600	--										
Armenia, Retiro	560	600	587	-										
Barranquilla, Barranquillita	880	920	893	+										
Bogotá, D. C., Corabastos	1.150	1.300	1.243	-										
Bucaramanga, Centroabastos	480	560	530	=										
Bucaramanga, Mercados del centro	480	480	480	=										
Buenaventura (Valle del Cauca)	1.100	1.200	1.153	=										
Cali, Santa Helena	520	560	530	-										
Cartagena, Bazurto	900	980	920	-										
Cartago (Valle del Cauca)	680	720	700	n.d.										
Cúcuta, Cenabastos	600	900	725	--										
Duitama (Boyacá)	909	1.000	955	+										


**Cuadro 2. Mercados mayoristas. Precios de venta de frutas frescas (continuación)
2016 (24 al 30 de septiembre)**

Productos y mercados	Pesos por kilogramo				Tendencia	Productos y mercados	Pesos por kilogramo				Tendencia			
	Mínimo	Máximo	Medio				Mínimo	Máximo	Medio					
Patilla						Piña gold (continuación)								
Armenia, Mercar	700	800	767	=	Duitama (Boyacá)	1.455	1.545	1.500	-	Barranquilla, Barranquillita	1.300	1.500	1.400	+
Barranquilla, Barranquillita	850	900	883	+	Ibagué, Plaza La 21	1.300	1.500	1.400	-	Manizales (Caldas)	1.300	1.500	1.400	-
Bogotá, D. C., Corabastos	800	900	835	-	Medellín, Central					Mayorista de Antioquia	800	1.100	994	--
Bucaramanga, Centroabastos	900	1.000	951	-	Medellín, Plaza					Minorista José María Villa	800	1.250	1.103	-
Cali, Cavasa	850	1.000	917	-	Neiva, Surabastos	1.200	1.700	1.503	-	Palmira (Valle del Cauca)	1.000	1.200	1.125	--
Cali, Santa Helena	900	900	900	=	Pasto (Nariño)	1.300	1.300	1.300	+	Pereira, La 41	1.300	1.500	1.383	-
Cartagena, Bazurto	700	700	700	=	Pereira, Mercasa	1.200	1.400	1.275	-	Rionegro (Antioquia)	1.500	1.600	1.547	-
Cartago (Valle del Cauca)	800	1.000	933	=	Santa Marta (Magdalena)	1.700	2.000	1.893	-	Sogamoso (Boyacá)	1.300	1.300	1.300	-
Cúcuta, Cenabastos	1.000	1.200	1.017	-	Tuluá (Valle del Cauca)	1.200	1.300	1.275	-	Tunja, Complejo de Servicios del Sur	1.455	1.545	1.491	-
Ibagué, Plaza La 21	800	850	813	=	Villavicencio, CAV	900	1.100	1.017	-					
Medellín, Central					Piña manzana					Cali, Cavasa	900	1.100	963	-
Mayorista de Antioquia	700	700	700	-	Cali, Santa Helena	1.000	1.000	1.000	+	La Ceja (Antioquia)	1.150	1.250	1.225	-
Medellín, Plaza					Manizales (Caldas)	1.100	1.200	1.150	=	Medellín, Central				
Minorista José María Villa	800	900	871	++	Mayorista de Antioquia	1.000	1.200	1.140	++	Medellín, Plaza				
Montería (Córdoba)	800	850	822	+	Medellín, Plaza					Minorista José María Villa	700	1.000	905	--
Palmira (Valle del Cauca)	1.100	1.200	1.150	-	Mayorista de Antioquia					Pasto (Nariño)	1.200	1.300	1.267	+
Pasto (Nariño)	1.100	1.200	1.167	-	Medellín, Plaza					Pereira, La 41	1.400	1.500	1.450	-
Popayán (Cauca)	900	950	908	-	Medellín, Plaza					Pereira, Mercasa	1.000	1.100	1.038	-
Rionegro (Antioquia)	900	1.000	958	=	Mayorista de Antioquia					Popayán (Cauca)	900	950	942	-
San Gil (Santander)	1.000	1.000	1.000	=	Medellín, Plaza					Rionegro (Antioquia)	1.000	1.150	1.065	+
Santa Marta (Magdalena)	1.300	1.300	1.300	=	Mayorista de Antioquia					Tuluá (Valle del Cauca)	800	900	850	=
Sincelejo (Sucre)	800	850	812	-	Medellín, Plaza									
Socorro (Santander)	1.000	1.000	1.000	=	Mayorista de Antioquia					Piña perolera				
Tuluá (Valle del Cauca)	1.000	1.100	1.050	=	Medellín, Plaza					Arauca (Arauca)	2.640	2.640	2.640	-
Tunja, Complejo de Servicios del Sur	800	900	860	-	Mayorista de Antioquia					Barranquilla, Barranquillita	1.000	1.080	1.030	+
Valledupar, Mercado Nuevo	800	850	817	-	Medellín, Plaza					Barranquilla, Granabastos	1.040	1.200	1.130	+
					Mayorista de Antioquia					Bogotá, D. C., Corabastos	750	938	844	-
Patilla baby					Medellín, Plaza					Bucaramanga, Centroabastos	733	833	775	+
Bogotá, D. C., Corabastos	1.800	2.200	1.994	-	Mayorista de Antioquia					Cartagena, Bazurto	1.200	1.200	1.200	=
Medellín, Central					Medellín, Plaza					Cúcuta, Cenabastos	1.000	1.100	1.026	+
Mayorista de Antioquia	1.800	2.300	2.092	-	Mayorista de Antioquia					Cúcuta, La Nueva Sexta	1.067	1.067	1.067	=
Neiva, Surabastos	2.500	2.500	2.500	--	Medellín, Plaza					Duitama (Boyacá)	900	1.000	950	-
					Mayorista de Antioquia					Medellín, Central				
Pera importada					Medellín, Plaza					Mayorista de Antioquia	900	900	900	=
Armenia, Mercar	3.750	4.000	3.806	+	Mayorista de Antioquia					Montería (Córdoba)	880	1.200	1.033	+
Bogotá, D. C., Corabastos	3.400	3.750	3.540	+	Medellín, Plaza					Neiva, Surabastos	1.071	1.286	1.187	+
Bucaramanga, Centroabastos	3.250	3.400	3.322	+	Mayorista de Antioquia					San Gil (Santander)	833	1.000	944	-
Buenaventura (Valle del Cauca)	4.211	4.737	4.518	+	Medellín, Plaza					Santa Marta (Magdalena)	1.280	1.400	1.384	-
Cali, Cavasa	3.684	3.947	3.816	=	Mayorista de Antioquia					Sincelejo (Sucre)	1.040	1.080	1.067	+
Cali, Santa Helena	3.684	3.947	3.825	+	Medellín, Plaza					Socorro (Santander)	833	1.000	883	+
Cartagena, Bazurto	3.789	3.789	3.789	-	Mayorista de Antioquia					Sogamoso (Boyacá)	933	1.000	956	+
Cartago (Valle del Cauca)	4.000	4.211	4.105	=	Medellín, Plaza					Tunja, Complejo de Servicios del Sur	1.000	1.067	1.029	+
Chiquinquirá (Boyacá)	3.947	4.211	4.156	+	Mayorista de Antioquia					Ubaté (Cundinamarca)	857	857	857	+++
Cúcuta, Cenabastos	3.500	4.000	3.667	+	Medellín, Plaza					Valledupar, Mercabastos	1.080	1.360	1.217	+
Duitama (Boyacá)	3.500	3.750	3.625	-	Mayorista de Antioquia					Villavicencio, CAV	848	909	907	+
Florencia (Cáquetá)	3.947	4.105	4.053	-	Medellín, Plaza									
Ibagué, Plaza La 21	3.684	4.211	3.947	-	Mayorista de Antioquia					Pitahaya				
Ipiales (Nariño), Ipiales somos todos	3.947	4.105	4.079	+	Medellín, Plaza					Arauca (Arauca)	8.000	8.000	8.000	=
Manizales (Caldas)	3.750	4.250	3.906	+	Mayorista de Antioquia					Bogotá, D. C., Corabastos	4.000	5.000	4.250	+
Medellín, Central					Medellín, Plaza					Bucaramanga, Centroabastos	3.500	5.000	3.972	-
Mayorista de Antioquia	3.421	3.684	3.553	=	Mayorista de Antioquia					Cúcuta, Cenabastos	4.000	5.000	4.542	-
Montería (Córdoba)	3.789	4.211	3.991	-	Medellín, Plaza					Ibagué, Plaza La 21	2.000	3.000	2.500	n.d.
Neiva, Surabastos	3.889	4.444	4.198	+	Mayorista de Antioquia					Medellín, Central				
Palmira (Valle del Cauca)	3.842	3.947	3.921	+	Medellín, Plaza					Mayorista de Antioquia	4.500	5.000	4.830	+
Pamplona (Norte de Santander)	4.000	4.250	4.125	+	Mayorista de Antioquia					Neiva, Surabastos	4.000	4.500	4.208	+
Pasto (Nariño)	3.684	3.947	3.918	-	Medellín, Plaza					Sogamoso (Boyacá)	3.500	4.000	3.667	++
Pereira, La 41	3.650	3.900	3.750	-	Mayorista de Antioquia					Tunja, Complejo de Servicios del Sur	3.800	4.000	3.900	=
Pereira, Mercasa	3.200	3.750	3.579	+	Medellín, Plaza					Villavicencio, CAV	5.000	6.500	5.292	+
Popayán (Cauca)	3.684	3.947	3.803	+	Mayorista de Antioquia									
Rionegro (Antioquia)	3.684	4.211	3.990	-	Medellín, Plaza					Tangelo				
San Gil (Santander)	4.000	4.000	4.000	=	Mayorista de Antioquia					Bogotá, D. C., Corabastos	1.800	2.000	1.944	--
Sincelejo (Sucre)	4.000	4.500	4.250	=	Medellín, Plaza					Bucaramanga, Centroabastos	1.200	1.400	1.279	-
Socorro (Santander)	3.500	3.500	3.500	=	Mayorista de Antioquia					Cartago (Valle del Cauca)	1.400	1.600	1.525	-
Sogamoso (Boyacá)	3.500	3.750	3.567	-	Medellín, Plaza					Manizales (Caldas)	1.500	1.900	1.700	-
Tuluá (Valle del Cauca)	3.947	4.000	3.974	+	Mayorista de Antioquia					Medellín, Central				
Tunja, Complejo de Servicios del Sur	3.947	4.053	3.958	+	Medellín, Plaza					Mayorista de Antioquia	2.300	2.500	2.367	-
Valledupar, Mercado Nuevo	3.750	3.750	3.750	=	Mayorista de Antioquia					Pereira, Mercasa	1.000	1.800	1.404	--
Villavicencio, CAV	3.500	3.900	3.673	+	Medellín, Plaza					Rionegro (Antioquia)	2.000	2.500	2.326	+
Yopal (Casanare)	4.500	4.500	4.500	=	Mayorista de Antioquia					Tunja, Complejo de Servicios del Sur	1.200	1.600	1.393	---
					Medellín, Plaza					Ubaté (Cundinamarca)	2.250	2.250	2.250	+
Pera nacional					Mayorista de Antioquia					Villavicencio, CAV	1.400	1.800	1.625	-
Arauca (Arauca)	1.292	1.292	1.292	=	Medellín, Plaza									
Bogotá, D. C., Corabastos	3.261	3.478	3.437	+	Mayorista de Antioquia					Tomate de árbol				
Bucaramanga, Centroabastos	3.200	3.600	3.378	+	Medellín, Plaza					Arauca (Arauca)	2.500	2.542	2.514	-
Chiquinquirá (Boyacá)	2.600	2.800	2.667	+	Mayorista de Antioquia									
San Gil (Santander)	3.000	3.200	3.156	+	Medellín, Plaza									
Sogamoso (Boyacá)	2.800	2.800	2.800	+	Mayorista de Antioquia									
Tunja, Complejo de Servicios del Sur	2.800	2.800	2.800	+	Medellín, Plaza									
					Mayorista de Antioquia									
Piña gold					Medellín, Plaza									
Armenia, Mercar	1.000	1.200	1.044	=	Mayorista de Antioquia									
Bogotá, D. C., Corabastos	1.182	1.455	1.381	-	Medellín, Plaza									
Bucaramanga, Centroabastos	1.000	1.200	1.102	-	Mayorista de Antioquia									
Cali, Cavasa	1.200	1.300	1.250	=	Medellín, Plaza									
Cali, Santa Helena	1.300	1.500	1.400	-	Mayorista de Antioquia									
Cartago (Valle del Cauca)	1.400	1.600	1.500	=	Medellín, Plaza									
Cúcuta, Cenabastos	1.200	1.500	1.385	-	Mayorista de Antioquia									

**Cuadro 2. Mercados mayoristas. Precios de venta de frutas frescas (conclusión)
2016 (24 al 30 de septiembre)**

Productos y mercados	Pesos por kilogramo				Tendencia	Productos y mercados	Pesos por kilogramo				Tendencia
	Mínimo	Máximo	Medio	Precios			Mínimo	Máximo	Medio	Precios	
Tomate de árbol (continuación)						Uva Isabela (continuación)					
Armenia, Mercar	1.520	1.600	1.547	-		Duitama (Boyacá)	2.750	2.917	2.833	=	
Barranquilla, Barranquillita	1.400	1.600	1.517	-		Ibagué, Plaza La 21	2.240	2.880	2.573	-	
Barranquilla, Granabastos	1.500	1.700	1.600	-		Ipiales (Nariño), Ipiales somos todos	2.240	2.400	2.293	-	
Bogotá, D. C., Corabastos	1.800	2.000	1.940	-		Medellín, Central					
Bucaramanga, Centroabastos	1.400	1.400	1.400	--		Mayorista de Antioquia	3.600	4.000	3.650	+	
Buenaventura (Valle del Cauca)	1.600	2.000	1.733	=		Neiva, Surabastos	2.200	2.500	2.360	+	
Cali, Cavasa	1.300	1.400	1.306	-		Palmira (Valle del Cauca)	1.920	2.160	2.067	-	
Cali, Santa Helena	1.400	1.600	1.483	-		Pamplona (Norte de Santander)	3.400	4.000	3.700	=	
Cartago (Valle del Cauca)	1.700	2.000	1.863	-		Pasto (Nariño)	2.080	2.560	2.329	+	
Chiquinquirá (Boyacá)	1.750	2.000	1.927	--		Popayán (Cauca)	2.400	2.560	2.420	-	
Cúcuta, Cenabastos	1.800	2.000	1.930	-		Rionegro (Antioquia)	3.200	3.600	3.439	-	
Duitama (Boyacá)	2.200	2.200	2.200	+		San Gil (Santander)	3.200	3.200	3.200	-	
El Carmen de Viboral (Antioquia)	1.000	1.000	1.000	++		Socorro (Santander)	3.200	3.200	3.200	-	
El Santuario (Antioquia)	800	1.000	925	-		Tuluá (Valle del Cauca)	2.400	2.400	2.400	-	
Ibagué, Plaza La 21	1.600	2.000	1.817	-		Tunja, Complejo de Servicios del Sur	2.640	3.360	2.848	-	
Ipiales (Nariño), Ipiales somos todos	1.400	1.545	1.512	+		Ubaté (Cundinamarca)	3.000	3.000	3.000	--	
La Ceja (Antioquia)	1.200	1.500	1.317	-		Villavicencio, CAV	2.560	3.360	3.067	-	
Manizales (Caldas)	1.320	1.560	1.425	-		Yopal (Casanare)	3.600	3.600	3.600	+	
Manizales (Antioquia)	1.100	1.200	1.147	-							
Medellín, Central						Uva negra					
Mayorista de Antioquia	1.100	1.200	1.117	--		Sogamoso (Boyacá)	2.667	2.917	2.787	--	
Medellín, Plaza						Uva red globe nacional					
Minorista José María Villa	1.200	1.500	1.383	-		Armenia, Mercar	3.040	3.440	3.260	--	
Montería (Córdoba)	1.320	1.600	1.490	-		Barranquilla, Barranquillita	3.840	4.000	3.956	=	
Neiva, Surabastos	1.800	2.000	1.905	-		Barranquilla, Granabastos	5.100	5.400	5.225	-	
Palmira (Valle del Cauca)	1.400	1.600	1.475	-		Bogotá, D. C., Corabastos	3.182	4.667	3.836	-	
Pamplona (Norte de Santander)	1.250	1.667	1.510	-		Bucaramanga, Centroabastos	3.182	3.636	3.477	-	
Pasto (Nariño)	1.400	1.700	1.536	+		Cali, Cavasa	3.778	4.000	3.907	-	
Pereira, La 41	1.500	1.700	1.575	+		Cali, Santa Helena	4.107	4.160	4.151	-	
Popayán (Cauca)	1.360	1.600	1.478	-		Cartagena, Bazurto	5.333	5.556	5.481	=	
Rionegro (Antioquia)	1.100	1.300	1.189	-		Cartago (Valle del Cauca)	4.000	4.500	4.333	-	
San Gil (Santander)	2.000	2.000	2.000	=		Ibagué, Plaza La 21	4.000	4.400	4.220	-	
Santa Marta (Magdalena)	1.800	1.800	1.800	-		Manizales (Caldas)	3.200	4.000	3.490	-	
Sincelejo (Sucre)	1.429	1.543	1.479	-		Medellín, Central					
Socorro (Santander)	2.000	2.000	2.000	-		Mayorista de Antioquia	3.889	4.444	4.136	-	
Sogamoso (Boyacá)	2.000	2.200	2.067	=		Montería (Córdoba)	4.222	4.667	4.444	-	
Sonsón (Antioquia)	900	1.000	963	++		Pasto (Nariño)	2.800	3.200	3.013	-	
Tuluá (Valle del Cauca)	1.300	1.500	1.363	++		Pereira, La 41	4.500	4.500	4.500	+	
Tunja, Complejo de Servicios del Sur	1.800	1.800	1.800	-		Pereira, Mercasa	3.200	4.000	3.808	-	
Villavicencio, CAV	2.000	2.320	2.165	-		Popayán (Cauca)	3.421	3.684	3.572	-	
Yopal (Casanare)	2.400	2.600	2.500	-		San Gil (Santander)	4.091	4.818	4.576	-	
						Socorro (Santander)	3.909	4.091	4.000	-	
						Tuluá (Valle del Cauca)	3.500	4.000	3.650	-	
						Villavicencio, CAV	3.636	5.000	4.299	-	
Uchuva con cáscara						Uva roja					
Bogotá, D. C., Corabastos	2.500	3.000	2.840	+		Cali, Santa Helena	6.250	6.250	6.250	=	
Bucaramanga, Centroabastos	3.000	4.000	3.644	+		Duitama (Boyacá)	3.333	3.333	3.333	-	
Cúcuta, Cenabastos	2.000	2.000	2.000	-		Florencia (Caquetá)	6.000	6.000	6.000	=	
Ibagué, Plaza La 21	2.400	2.800	2.550	-		Ipiales (Nariño), Ipiales somos todos	3.111	3.333	3.185	-	
Medellín, Central						Neiva, Surabastos	4.000	5.000	4.456	-	
Mayorista de Antioquia	3.500	4.500	4.233	+		Pereira, La 41	7.222	7.222	7.222	=	
Neiva, Surabastos	2.300	3.500	2.938	---		Pereira, Mercasa	6.667	9.444	8.093	--	
San Gil (Santander)	3.000	3.000	3.000	++		Sincelejo (Sucre)	4.444	5.000	4.815	--	
San Vicente (Antioquia)	2.400	2.500	2.450	n.d.		Sogamoso (Boyacá)	2.667	2.917	2.787	--	
Socorro (Santander)	3.000	3.000	3.000	n.d.							
Uva importada						Uva verde					
Barranquilla, Barranquillita	6.111	6.667	6.361	=		Bogotá, D. C., Corabastos	3.455	5.000	4.209	-	
Bucaramanga, Centroabastos	7.250	8.125	7.703	-		Bucaramanga, Centroabastos	3.636	4.364	4.045	-	
Buenaventura (Valle del Cauca)	9.375	10.000	9.688	+		Cartago (Valle del Cauca)	4.400	4.400	4.400	=	
Cali, Cavasa	8.824	9.412	9.118	n.d.		Cúcuta, Cenabastos	5.333	6.111	5.611	-	
Cartagena, Bazurto	7.778	7.778	7.778	=		Duitama (Boyacá)	3.333	3.333	3.333	-	
Cúcuta, Cenabastos	8.125	11.875	10.208	-		Medellín, Central					
Medellín, Central						Mayorista de Antioquia	4.556	4.889	4.667	+	
Mayorista de Antioquia	6.875	8.125	7.604	-		Neiva, Surabastos	4.500	6.000	5.211	-	
San Gil (Santander)	12.500	12.500	12.500	++		San Gil (Santander)	4.091	4.545	4.394	--	
Socorro (Santander)	10.625	10.625	10.625	=		Socorro (Santander)	4.545	4.545	4.545	-	
Sogamoso (Boyacá)	7.222	7.778	7.593	-		Sogamoso (Boyacá)	2.667	2.917	2.787	--	
Tunja, Complejo de Servicios del Sur	8.421	8.421	8.421	=		Tunja, Complejo de Servicios del Sur	4.545	4.818	4.573	-	
Vallédupar, Mercado Nuevo	9.375	9.375	9.375	-		Villavicencio, CAV	3.750	4.167	3.981	-	
Villavicencio, CAV	6.250	8.750	7.430	-							
Uva Isabela						Zapote					
Arauca (Arauca)	2.000	2.000	2.000	+		Barranquilla, Barranquillita	1.875	2.000	1.917	--	
Armenia, Mercar	2.996	3.084	3.069	-		Medellín, Central					
Bogotá, D. C., Corabastos	2.560	3.200	2.842	-		Mayorista de Antioquia	1.600	2.000	1.880	+	
Bucaramanga, Centroabastos	2.400	2.720	2.533	-		Santa Bárbara (Antioquia)	800	1.000	875	++	
Cali, Cavasa	2.000	2.240	2.160	-		Tuluá (Valle del Cauca)	1.500	1.500	1.500	++	
Cali, Santa Helena	2.240	2.400	2.320	-		Vallédupar, Mercado Nuevo	5.000	5.000	5.000	=	
Chiquinquirá (Boyacá)	2.960	3.600	3.130	-							
Cúcuta, Cenabastos	3.000	4.000	3.475	-							

Tendencias:

- (---) Variación mayor al -20 %
- (--) Variación entre -10 % y -20 %
- (-) Variación entre 0 % y -10 %

(=) Variación igual a 0 %

(+) Variación entre 0 % y 10 %

(++) Variación entre 10 % y 20 %

(+++) Variación mayor al 20 %

(n.d.) No determinado



Tubérculos, raíces y plátanos

Bajaron las cotizaciones de la papa



Fuente: DANE.

En el transcurso de la semana disminuyeron las cotizaciones de las diferentes variedades de papas negras como la papa capira, la única, la suprema y la parda pastusa. Respecto a la papa capira, hubo un incremento de la oferta que llega desde los cultivos ubicados en el departamento de Antioquia así como mayores recolecciones en Túquerres e Ipiales (Nariño), situación que provocó la caída de sus precios en veintitrés de los veintiocho mercados en donde se comercializó. En las ciudades de Cali y Popayán, el kilo se vendió a \$490 y a \$538; es decir, un 14,18 % menos que la semana anterior.

Este comportamiento a la baja también se registró en los precios de la papa única, la cual mermó en veintinueve de los veintinueve mercados en donde se transó. Según los comerciantes, esta situación obedeció a una expansión en la oferta por mayor producción en Túquerres, Ipiales (Nariño) y el Altiplano Cundiboyacense, y por una reanudación en las recolecciones en los cultivos de Ubaté (Cundinamarca) y Cerrito (Valle del Cauca). En Pasto y Valledupar, por ejemplo, la reducción fue del 8,33 % y el kilo se consiguió a \$323 y a \$403, respectivamente.

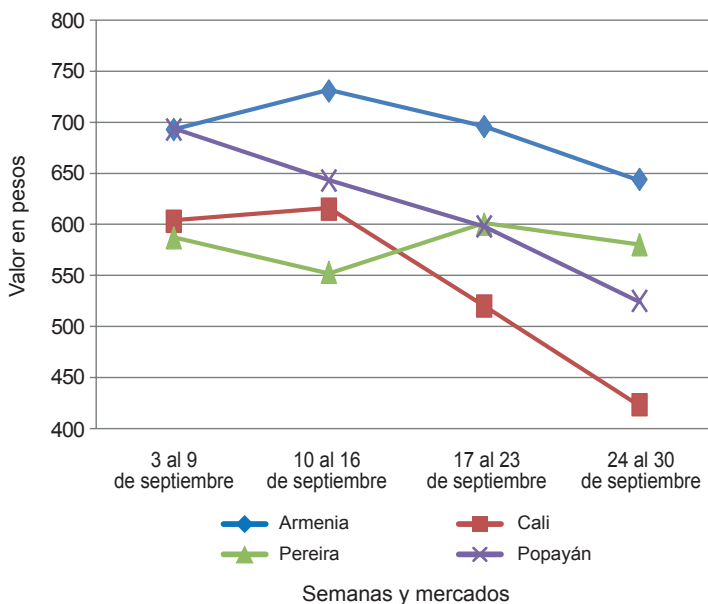
En cuanto a la papa suprema, un aumento en las cosechas y en la producción en las zonas de cultivo de Nariño, Cundinamarca, Valle del Cauca y Norte de Santander generó que este alimento cayera en diecisiete de los veinticinco mercados en donde se ofreció.

En Cúcuta y Sogamoso, el kilo se negoció a \$460 y a \$382, lo que indicó un descenso del 9,82 %, respecto a la semana pasada.

Las cotizaciones de la papa parda pastusa también mostraron un comportamiento a la baja, según las fuentes, como consecuencia del aumento en el volumen de carga procedente desde Tunja (Boyacá) y por un mejoramiento de la oferta procedente de Ipiales (Nariño) y la capital del país, a lo que se sumó la disponibilidad de buen producto desde Tunja (Boyacá), Cerrito (Valle del Cauca) y Chitagá (Norte de Santander). El precio de esta variedad de papa disminuyó en catorce de los veintitrés mercados en donde se vendió y en Florencia (Caquetá), por ejemplo, el kilo se encontró a \$600, y se observó una reducción del 11,76 %, en sus precios.

Una situación similar se presentó para las cotizaciones de las yucas criolla y única y el ñame espino, que descendieron a lo largo de esta semana. En el caso de la yuca criolla, el descenso se registró en trece de los diecinueve mercados en donde se consiguió. Lo anterior estuvo relacionado a las buenas labores de recolección en la zona de Yondó (Antioquia); sumado a una buena cosecha y producción recibida desde Tame (Arauca), Tierralta (Córdoba) y Montes de María (Sucre), y desde los departamentos de Bolívar y Sucre. En las ciudades de Sincelejo y Montería, el kilo de este producto se vendió a \$572 y a \$523, lo que indicó una caída en del 6,78 %.

Gráfico 6. Comportamiento de los precios de la papa capira 2016 (3 al 30 de septiembre)



Fuente: SIPSA-DANE.



Cuadro 3. Mercados mayoristas. Precios de venta de tubérculos, raíces y plátanos 2016 (24 al 30 de septiembre)

Productos y mercados	Pesos por kilogramo				Tendencia	Productos y mercados	Pesos por kilogramo				Tendencia
	Mínimo	Máximo	Medio				Mínimo	Máximo	Medio		
Arracacha amarilla						Papa capira (continuación)					
Arauca (Arauca)	3.818	3.818	3.818	-	Tuluá (Valle del Cauca)	700	740	720	n.d.		
Bogotá, D. C., Corabastos	2.333	3.000	2.583	+	Papa criolla limpia						
Bucaramanga, Centroabastos	1.920	2.240	2.049	++	Arauca (Arauca)	1.875	1.875	1.875	-		
Buenaventura (Valle del Cauca)	3.200	4.000	3.600	++	Armenia, Mercar	1.217	1.400	1.297	+		
Cali, Cavasa	2.333	2.583	2.486	+	Barranquilla, Granabastos	1.400	1.600	1.458	-		
Cali, Santa Helena	2.500	2.667	2.556	-	Bogotá, D. C., Corabastos	1.556	1.778	1.670	+		
Chiquinquirá (Boyacá)	2.600	2.600	2.600	-	Bucaramanga, Centroabastos	1.200	1.800	1.400	++		
Cúcuta, Cenabastos	1.800	2.200	1.925	+	Buenaventura (Valle del Cauca)	720	800	787	=		
Duitama (Boyacá)	1.833	1.833	1.833	-	Cali, Cavasa	900	1.000	933	-		
Florencia (Cauquetá)	1.920	2.240	2.133	-	Cali, Santa Helena	800	840	813	-		
Ibagué, Plaza La 21	1.920	2.560	2.267	-	Cartagena, Bazurto	1.500	1.500	1.500	=		
Neiva, Surabastos	2.400	2.880	2.755	-	Cartago (Valle del Cauca)	1.400	1.500	1.435	+		
Palmira (Valle del Cauca)	2.583	2.667	2.646	-	Cúcuta, Cenabastos	1.200	1.600	1.400	++		
Pamplona (Norte de Santander)	1.400	1.600	1.533	+	Duitama (Boyacá)	1.200	1.200	1.200	-		
Popayán (Cauca)	2.200	2.400	2.320	-	El Carmen de Viboral (Antioquia)	1.300	1.500	1.425	-		
San Gil (Santander)	1.920	2.240	2.080	-	El Santuario (Antioquia)	1.300	1.700	1.525	+		
Sogamoso (Boyacá)	2.000	2.083	2.028	=	Florencia (Cauquetá)	900	900	900	++		
Tunja, Complejo de Servicios del Sur	1.250	1.833	1.575	++	Ibagué, Plaza La 21	1.000	1.600	1.398	-		
Valledupar, Mercabastos	2.600	3.000	2.756	++	Ipiiales (Nariño), Ipiiales somos todos	800	900	833	++		
Villavicencio, CAV	2.400	3.000	2.625	+	La Ceja (Antioquia)	1.400	1.800	1.658	-		
Yopal (Casanare)	3.000	3.333	3.167	+	La Unión (Antioquia)	1.100	1.200	1.156	--		
Arracacha blanca					Manizales (Caldas)	1.250	1.667	1.476	-		
Cartago (Valle del Cauca)	2.833	3.000	2.917	-	Marinilla (Antioquia)	1.300	1.600	1.469	-		
Ipiiales (Nariño), Ipiiales somos todos	1.400	1.400	1.400	-	Medellín, Central						
Manizales (Caldas)	2.903	3.548	3.293	+	Mayorista de Antioquia	1.200	1.400	1.320	-		
Medellín, Central					Medellín, Plaza						
Mayorista de Antioquia	2.000	2.500	2.167	--	Minorista José María Villa	1.200	1.800	1.583	-		
Medellín, Plaza					Montería (Córdoba)	2.000	2.700	2.363	-		
Minorista José María Villa	3.000	4.000	3.667	-	Neiva, Surabastos	1.100	1.600	1.224	-		
Pasto (Nariño)	2.000	2.273	2.165	+	Pamplona (Norte de Santander)	1.200	1.400	1.281	++		
Pereira, La 41	2.667	2.667	2.667	-	Pereira, La 41	1.200	1.500	1.325	-		
Pereira, Mercasa	3.200	3.200	3.200	++	Pereira, Mercasa	1.200	1.560	1.372	-		
San Vicente (Antioquia)	1.778	1.889	1.831	-	Rionegro (Antioquia)	1.500	1.650	1.573	-		
Tuluá (Valle del Cauca)	2.667	2.667	2.667	-	San Gil (Santander)	1.200	1.400	1.267	+		
Ñame diamante					San Vicente (Antioquia)	1.350	1.500	1.425	-		
Montería (Córdoba)	1.200	1.360	1.238	-	Santa Bárbara (Antioquia)	1.400	1.500	1.450	-		
Santa Marta (Magdalena)	1.600	1.600	1.600	=	Santa Marta (Magdalena)	1.167	1.333	1.292	+		
Sincelejo (Sucre)	1.400	1.500	1.411	-	Sincelejo (Sucre)	2.000	2.500	2.250	++		
Valledupar, Mercabastos	1.300	1.600	1.472	-	Socorro (Santander)	1.000	1.200	1.117	++		
Ñame espino					Sogamoso (Boyacá)	1.200	1.300	1.269	-		
Barranquilla, Barranquillita	1.500	1.900	1.670	-	Sonsón (Antioquia)	1.100	1.300	1.200	+		
Barranquilla, Granabastos	1.600	2.000	1.800	+	Tunja, Complejo de Servicios del Sur	800	1.200	987	-		
Cartagena, Bazurto	1.300	1.400	1.358	---	Valledupar, Mercabastos	1.600	2.000	1.689	++		
Santa Marta (Magdalena)	2.000	2.000	2.000	=	Valledupar, Mercado Nuevo	1.600	2.000	1.700	++		
Sincelejo (Sucre)	1.500	1.600	1.533	--	Villavicencio, CAV	1.000	1.400	1.142	-		
Valledupar, Mercabastos	1.400	1.500	1.467	-	Yopal (Casanare)	1.563	1.667	1.615	-		
Papa Betina					Papa criolla sucia						
Buenaventura (Valle del Cauca)	480	520	500	-	Barranquilla, Barranquillita	1.200	1.300	1.253	++		
Cali, Cavasa	360	400	382	-	Bogotá, D. C., Corabastos	1.000	1.200	1.103	-		
Ipiiales (Nariño), Centro de acopio	250	350	288	++	Cali, Cavasa	560	800	666	---		
Ipiiales (Nariño), Ipiiales somos todos	260	320	298	-	Chiquinquirá (Boyacá)	800	1.000	900	=		
Tunja, Complejo de Servicios del Sur	240	280	267	+	Ipiiales (Nariño), Centro de acopio	560	700	620	++		
Papa capira					Palmira (Valle del Cauca)	740	800	773	-		
Armenia, Mercar	600	700	644	-	Pasto (Nariño)	560	700	615	+++		
Buenaventura (Valle del Cauca)	500	600	553	--	Popayán (Cauca)	633	750	694	+		
Cali, Cavasa	360	460	423	--	Tuluá (Valle del Cauca)	1.083	1.167	1.152	+		
Cali, Santa Helena	460	520	490	--	Tunja, Complejo de Servicios del Sur	600	800	707	-		
Cartago (Valle del Cauca)	640	640	640	-	Ubaté (Cundinamarca)	1.000	1.000	1.000	=		
El Carmen de Viboral (Antioquia)	800	800	800	-	Papa ICA-Huila						
El Santuario (Antioquia)	750	850	796	=	Bucaramanga, Centroabastos	1.000	1.000	1.000	=		
Ipiiales (Nariño), Centro de acopio	400	600	469	-	Pasto (Nariño)	600	700	675	++		
Ipiiales (Nariño), Ipiiales somos todos	500	560	552	+	Papa Morasurco						
La Ceja (Antioquia)	900	1.200	1.000	-	Ipiiales (Nariño), Centro de acopio	240	320	275	+		
La Unión (Antioquia)	680	800	733	-	Pasto (Nariño)	360	500	453	-		
Manizales (Caldas)	600	700	647	+	Papa nevada						
Marinilla (Antioquia)	800	850	819	-	Cali, Cavasa	1.375	1.500	1.438	+++		
Medellín, Central					Cartago (Valle del Cauca)	2.000	2.025	2.013	+		
Mayorista de Antioquia	750	1.000	842	-	El Carmen de Viboral (Antioquia)	1.300	1.400	1.350	+		
Medellín, Plaza					El Santuario (Antioquia)	1.300	1.700	1.575	-		
Minorista José María Villa	800	1.000	870	-	Marinilla (Antioquia)	1.400	1.650	1.531	-		
Montería (Córdoba)	800	920	860	-	Medellín, Central						
Palmira (Valle del Cauca)	620	640	633	-	Mayorista de Antioquia	1.300	1.600	1.450	-		
Pasto (Nariño)	500	560	533	-	Medellín, Plaza						
Peñol (Antioquia)	750	900	828	-	Minorista José María Villa	1.500	1.800	1.667	-		
Pereira, La 41	560	600	580	-	Peñol (Antioquia)	1.500	1.700	1.593	-		
Pereira, Mercasa	560	660	602	+	Pereira, La 41	2.000	2.000	2.000	=		
Popayán (Cauca)	520	560	538	--	Pereira, Mercasa	1.875	2.250	2.029	+		
Rionegro (Antioquia)	800	950	854	-	Rionegro (Antioquia)	1.500	1.700	1.625	-		
San Vicente (Antioquia)	750	800	777	-	San Vicente (Antioquia)	1.600	1.656	1.630	+		
Santa Bárbara (Antioquia)	900	1.000	925	-	Papa parda pastusa						
Sincelejo (Sucre)	800	900	840	-	Armenia, Mercar	520	520	520	=		
Sonsón (Antioquia)	800	900	863	-							


**Cuadro 3. Mercados mayoristas. Precios de venta de tubérculos, raíces y plátanos (continuación)
2016 (24 al 30 de septiembre)**

Productos y mercados	Pesos por kilogramo				Tendencia	Productos y mercados	Pesos por kilogramo				Tendencia			
	Mínimo	Máximo	Medio				Mínimo	Máximo	Medio					
Papa parda pastusa (continuación)						Papa suprema (continuación)								
Bogotá, D. C., Corabastos	680	700	699	-	Neiva, Surabastos	440	560	503	-	Barranquilla, Barranquillita	440	500	468	-
Bucaramanga, Centroabastos	600	600	600	=	Palmira (Valle del Cauca)	480	540	513	-	Barranquilla, Granabastos	440	460	450	-
Bucaramanga, Mercados del centro	600	640	620	=	Pamplona (Norte de Santander)	500	500	500	=	Bogotá, D. C., Corabastos	360	480	422	-
Cartago (Valle del Cauca)	460	500	480	-	Pasto (Nariño)	400	480	442	+	Bucaramanga, Centroabastos	400	480	421	-
Chiquinquirá (Boyacá)	500	500	500	-	Popayán (Cauca)	480	560	525	-	Bucaramanga, Mercados del centro	420	460	440	+
Cúcuta, Cenabastos	500	600	565	-	San Gil (Santander)	420	500	491	-	Buenaventura (Valle del Cauca)	480	600	517	-
Duitama (Boyacá)	500	500	500	+	Socorro (Santander)	460	500	487	-	Cali, Cavasa	320	400	359	-
Florencia (Cáquetá)	600	600	600	-	Sogamoso (Boyacá)	360	400	382	-	Cali, Santa Helena	360	400	387	-
Ipiales (Nariño), Centro de acopio	400	500	425	+	Tuluá (Valle del Cauca)	480	500	493	-	Cartagena, Bazurto	440	440	440	-
Manizales (Caldas)	600	700	650	-	Tunja, Complejo de Servicios del Sur	320	400	359	+	Cartago (Valle del Cauca)	460	520	490	-
Pamplona (Norte de Santander)	560	600	594	-	Ubaté (Cundinamarca)	600	600	600	+++	Cúcuta, Cenabastos	300	500	388	-
Pasto (Nariño)	460	500	493	+	Papa tocarreña					Duitama (Boyacá)	300	300	300	---
Pereira, La 41	400	440	420	-	Duitama (Boyacá)	700	700	700	--	Florencia (Cáquetá)	500	520	510	-
Pereira, Mercasa	440	520	470	-	Sogamoso (Boyacá)	600	700	673	-	Ipiales (Nariño), Centro de acopio	250	350	293	+
Popayán (Cauca)	700	840	763	+	Tunja, Complejo de Servicios del Sur	700	700	700	-	Ipiales (Nariño), Ipiiales somos todos	260	320	300	=
San Gil (Santander)	520	600	591	-	Ubaté (Cundinamarca)	1.000	1.000	1.000	++	Manizales (Caldas)	480	540	517	=
Sincelejo (Sucre)	480	500	492	-	Papa única					Neiva, Surabastos	400	500	443	-
Socorro (Santander)	560	600	587	-	Arauca (Arauca)	771	771	771	-	Pamplona (Norte de Santander)	400	440	413	-
Sogamoso (Boyacá)	480	500	493	-	Barranquilla, Barranquillita	440	500	468	-	Pasto (Nariño)	300	340	323	-
Tunja, Complejo de Servicios del Sur	500	560	520	+	Barranquilla, Granabastos	440	460	450	-	Pereira, La 41	400	440	420	-
Ubaté (Cundinamarca)	600	600	600	=	Bogotá, D. C., Corabastos	360	480	422	-	Pereira, Mercasa	420	460	441	-
Yopal (Casanare)	833	938	903	--	Bucaramanga, Centroabastos	400	480	421	-	Popayán (Cauca)	460	480	475	+
Papa Puracé					Bucaramanga, Mercados del centro	420	460	440	+	Sogamoso (Boyacá)	300	300	300	=
La Unión (Antioquia)	550	650	600	-	Buenaventura (Valle del Cauca)	480	600	517	-	Tuluá (Valle del Cauca)	440	460	450	n.d.
Montería (Córdoba)	889	1.067	976	-	Cali, Cavasa	320	400	359	-	Tunja, Complejo de Servicios del Sur	260	300	279	+
Papa roja peruana					Cali, Santa Helena	360	400	387	-	Ubaté (Cundinamarca)	500	500	500	=
Ipiales (Nariño), Centro de acopio	300	500	384	+	Cartagena, Bazurto	440	440	440	-	Valledupar, Mercado Nuevo	400	420	403	-
Ipiales (Nariño), Ipiiales somos todos	300	360	322	-	Cartago (Valle del Cauca)	460	520	490	-	Plátano comino				
Papa rubí					Cúcuta, Cenabastos	300	500	388	-	Medellín, Central				
Bogotá, D. C., Corabastos	360	460	424	-	Duitama (Boyacá)	300	300	300	---	Mayorista de Antioquia	1.200	1.200	1.200	=
Pereira, La 41	460	560	497	-	Florencia (Cáquetá)	500	520	510	-	Rionegro (Antioquia)	1.000	1.200	1.094	+
Pereira, Mercasa	480	600	523	-	Ipiales (Nariño), Centro de acopio	250	350	293	+	Plátano dominico hartón maduro				
Santa Marta (Magdalena)	500	600	544	-	Ipiales (Nariño), Ipiiales somos todos	260	320	300	=	Manizales (Caldas)	1.300	1.500	1.433	+
Papa R-12 negra					Manizales (Caldas)	480	540	517	=	Pereira, La 41	1.500	1.600	1.550	=
Bogotá, D. C., Corabastos	500	700	558	-	Neiva, Surabastos	400	500	443	-	Pereira, Mercasa	1.300	1.600	1.483	-
Bucaramanga, Centroabastos	800	800	800	=	Pamplona (Norte de Santander)	400	440	413	-	Plátano dominico hartón verde				
Cartago (Valle del Cauca)	560	600	580	-	Pasto (Nariño)	300	340	323	-	Armenia, Retiro	1.000	1.100	1.033	+
Manizales (Caldas)	600	700	647	+	Pereira, La 41	400	440	420	-	Cartago (Valle del Cauca)	1.500	1.600	1.563	-
Medellín, Central					Popayán (Cauca)	460	480	475	+	Manizales (Caldas)	1.300	1.500	1.433	+
Mayorista de Antioquia	776	959	832	+	Sogamoso (Boyacá)	300	300	300	=	Pereira, La 41	1.500	1.600	1.550	=
Neiva, Surabastos	560	600	578	-	Tuluá (Valle del Cauca)	440	460	450	n.d.	Pereira, Mercasa	1.300	1.600	1.483	-
Ubaté (Cundinamarca)	1.000	1.000	1.000	++	Tunja, Complejo de Servicios del Sur	260	300	279	+	Plátano dominico verde				
Papa R-12 roja					Ubaté (Cundinamarca)	500	500	500	=	Medellín, Central				
Barranquilla, Barranquillita	760	900	829	-	Valledupar, Mercado Nuevo	400	420	403	-	Mayorista de Antioquia	1.400	1.400	1.400	+
Barranquilla, Granabastos	800	860	830	+	Plátano dominico hartón maduro					Medellín, Plaza	1.000	1.500	1.280	+
Bogotá, D. C., Corabastos	360	560	451	-	Medellín, Central					Minorista José María Villa	667	1.000	846	+++
Pereira, Mercasa	560	600	583	-	Mayorista de Antioquia	1.400	1.400	1.400	+	Sonsón (Antioquia)	1.300	1.400	1.350	-
Santa Marta (Magdalena)	560	700	630	-	Medellín, Plaza	1.000	1.500	1.280	+	Plátano guineo				
Sogamoso (Boyacá)	360	400	387	n.d.	Minorista José María Villa	600	1.000	800	+	Bogotá, D. C., Corabastos	1.400	1.600	1.492	-
Tunja, Complejo de Servicios del Sur	300	360	338	+	Peñol (Antioquia)	567	600	586	-	Cartago (Valle del Cauca)	1.000	1.200	1.150	=
Papa sabanera					Rionegro (Antioquia)	800	900	872	-	La Ceja (Antioquia)	500	600	550	+
Bogotá, D. C., Corabastos	1.400	1.600	1.500	+	Santa Bárbara (Antioquia)	333	533	444	++	Medellín, Central				
Papa San Félix					Plátano guineo					Mayorista de Antioquia	1.000	1.200	1.075	+
Manizales (Caldas)	800	800	800	-	Bogotá, D. C., Corabastos	1.400	1.600	1.492	-	Medellín, Plaza				
Papa superior					Cartago (Valle del Cauca)	1.000	1.200	1.150	=	Minorista José María Villa	600	1.000	800	+
Bogotá, D. C., Corabastos	600	640	606	+	La Ceja (Antioquia)	500	600	550	+	Peñol (Antioquia)	567	600	586	-
Duitama (Boyacá)	440	460	450	-	Medellín, Central					Rionegro (Antioquia)	800	900	872	-
Florencia (Cáquetá)	560	560	560	--	Mayorista de Antioquia	1.000	1.200	1.075	+	Santa Bárbara (Antioquia)	333	533	444	++
Neiva, Surabastos	500	600	576	-	Medellín, Plaza					Plátano guineo				
Sogamoso (Boyacá)	400	460	416	-	Minorista José María Villa	600	1.000	800	+	Bogotá, D. C., Corabastos	1.400	1.600	1.492	-
Tunja, Complejo de Servicios del Sur	400	440	424	-	Peñol (Antioquia)	567	600	586	-	Cartago (Valle del Cauca)	1.000	1.200	1.150	=
Villavicencio, CAV	560	700	610	+	Rionegro (Antioquia)	800	900	872	-	La Ceja (Antioquia)	500	600	550	+
Papa suprema					Santa Bárbara (Antioquia)	333	533	444	++	Medellín, Central				
Armenia, Mercar	480	500	498	-	Plátano guineo					Mayorista de Antioquia	1.000	1.200	1.075	+
Bogotá, D. C., Corabastos	500	540	502	-	Bogotá, D. C., Corabastos	1.400	1.600	1.492	-	Medellín, Plaza				
Bucaramanga, Centroabastos	500	540	524	-	Cartago (Valle del Cauca)	1.000	1.200	1.150	=	Minorista José María Villa	600	1.000	800	+
Bucaramanga, Mercados del centro	500	540	520	=	La Ceja (Antioquia)	500	600	550	+	Peñol (Antioquia)	567	600	586	-
Buenaventura (Valle del Cauca)	500	600	530	-	Medellín, Central					Rionegro (Antioquia)	800	900	872	-
Cali, Cavasa	360	460	414	--	Mayorista de Antioquia	1.000	1.200	1.075	+	Santa Bárbara (Antioquia)	333	533	444	++
Cali, Santa Helena	440	500	473	-	Medellín, Plaza					Plátano guineo				
Chiquinquirá (Boyacá)	400	400	400	--	Minorista José María Villa	600	1.000	800	+	Bogotá, D. C., Corabastos	1.400	1.600	1.492	-
Cúcuta, Cenabastos	400	540	460	--	Peñol (Antioquia)	567	600	586	-	Cartago (Valle del Cauca)	1.000	1.200	1.150	=
Duitama (Boyacá)	400	400	400	--	Rionegro (Antioquia)	800	900	872	-	La Ceja (Antioquia)	500	600	550	+
Florencia (Cáquetá)	560	560	560	--	Santa Bárbara (Antioquia)	333	533	444	++	Medellín, Central				
Ibaqué, Plaza La 21	500	600	530	+	Plátano guineo					Mayorista de Antioquia	1.000	1.200	1.075	+
Ipiales (Nariño), Centro de acopio	300	440	359	+	Bogotá, D. C., Corabastos	1.400	1.600	1.492	-	Medellín, Plaza				
Ipiales (Nariño), Ipiiales somos todos	320	360	340	+	Cartago (Valle del Cauca)	1.000	1.200	1.150	=	Minorista José María Villa	600	1.000	800	+

Cuadro 3. Mercados mayoristas. Precios de venta de tubérculos, raíces y plátanos (conclusión) 2016 (24 al 30 de septiembre)

Productos y mercados	Pesos por kilogramo				Tendencia	Productos y mercados	Pesos por kilogramo				Tendencia
	Mínimo	Máximo	Medio	Precios			Mínimo	Máximo	Medio	Precios	
Plátano guineo (continuación)						Plátano hartón verde llanero					
Sonsón (Antioquia)	300	350	331		--	Bogotá, D. C., Corabastos	2.500	2.700	2.582		+
Villavicencio, CAV	2.000	2.333	2.042		-	Ulluco					
Plátano hartón maduro						Buenaventura (Valle del Cauca)	2.000	2.000	2.000		=
Armenia, Mercar	1.400	1.500	1.408		=	Cali, Cavasa	1.500	1.667	1.625		-
Bogotá, D. C., Corabastos	2.250	2.500	2.346		+	Ipiales (Nariño), Ipiales somos todos	767	867	828		+
Cúcuta, Cenabastos	1.905	2.063	1.992		-	Pasto (Nariño)	1.200	1.375	1.269		n.d.
Ibagué, Plaza La 21	1.400	1.800	1.586		+	Popayán (Cauca)	1.000	1.250	1.128		-
Ipiales (Nariño), Ipiales somos todos	1.333	1.333	1.333		+	Tuluá (Valle del Cauca)	1.500	1.583	1.554		n.d.
Medellín, Central						Yuca chirosa					
Mayorista de Antioquia	1.800	2.000	1.900		+	Buenaventura (Valle del Cauca)	1.200	1.200	1.200		=
Neiva, Surabastos	1.600	1.800	1.719		-	Ibagué, Plaza La 21	933	1.167	1.096		+
Pereira, La 41	1.500	1.600	1.550		=	La Ceja (Antioquia)	680	1.000	816		-
Pereira, Mercasa	1.300	1.600	1.483		-	Medellín, Plaza					
Tunja, Complejo de Servicios del Sur	2.250	2.500	2.325		+	Minorista José María Villa	1.520	1.520	1.520		-
Plátano hartón verde						Montería (Córdoba)	550	700	617		-
Arauca (Arauca)	1.200	1.200	1.200		-	Rionegro (Antioquia)	600	800	707		-
Armenia, Mercar	1.400	1.500	1.433		=	Yuca criolla					
Armenia, Retiro	1.200	1.300	1.283		-	Arauca (Arauca)	714	714	714		-
Barranquilla, Barranquillita	1.410	1.560	1.503		--	Barranquilla, Barranquillita	700	750	738		=
Bogotá, D. C., Corabastos	2.250	2.500	2.346		+	Barranquilla, Granabastos	750	800	781		-
Bucaramanga, Centroabastos	2.400	2.640	2.448		+	Bucaramanga, Centroabastos	952	1.071	1.057		-
Bucaramanga, Mercados del centro	2.240	2.240	2.240		+	Bucaramanga, Mercados del centro	1.071	1.190	1.131		-
Buenaventura (Valle del Cauca)	1.500	1.667	1.589		-	Cartagena, Bazurto	625	625	625		-
Cali, Cavasa	1.600	1.650	1.625		+	Chiquinquirá (Boyacá)	1.000	1.167	1.083		-
Cali, Santa Helena	1.600	1.650	1.617		+	Cúcuta, Cenabastos	941	1.059	984		-
Cartagena, Bazurto	2.000	2.000	2.000		-	Medellín, Central					
Chiquinquirá (Boyacá)	1.300	2.100	1.675		-	Mayorista de Antioquia	800	1.200	1.011		-
Cúcuta, Cenabastos	1.905	2.063	1.992		-	Medellín, Plaza					
Duitama (Boyacá)	1.200	1.818	1.509		-	Minorista José María Villa	680	880	803		-
Ibagué, Plaza La 21	1.400	1.800	1.586		+	Montería (Córdoba)	450	600	523		-
La Ceja (Antioquia)	1.800	1.900	1.867		-	Pamplona (Norte de Santander)	952	1.071	1.058		-
Medellín, Central						San Gil (Santander)	1.000	1.000	1.000		++
Mayorista de Antioquia	1.800	2.000	1.900		+	Santa Marta (Magdalena)	750	750	750		=
Medellín, Plaza						Sincelejo (Sucre)	525	625	572		-
Minorista José María Villa	1.550	1.800	1.654		+	Socorro (Santander)	1.200	1.200	1.200		=
Montería (Córdoba)	700	1.000	794		---	Tunja, Complejo de Servicios del Sur	833	933	883		-
Neiva, Surabastos	1.500	1.800	1.716		-	Valledupar, Mercabastos	500	650	592		+
Palmira (Valle del Cauca)	1.600	1.600	1.600		+	Valledupar, Mercado Nuevo	500	650	592		+
Pamplona (Norte de Santander)	1.444	1.667	1.593		+	Yuca ICA					
Pereira, La 41	1.500	1.600	1.550		=	Armenia, Mercar	1.000	1.040	1.013		=
Pereira, Mercasa	1.300	1.600	1.483		-	Armenia, Retiro	800	880	857		-
Popayán (Cauca)	920	960	927		=	Cali, Cavasa	1.040	1.120	1.085		-
Rionegro (Antioquia)	1.900	2.000	1.960		+	Cali, Santa Helena	1.120	1.200	1.147		=
San Gil (Santander)	1.120	1.760	1.476		+	Cartago (Valle del Cauca)	1.080	1.120	1.100		-
Santa Bárbara (Antioquia)	1.500	1.800	1.613		+	Florencia (Caquetá)	960	1.040	1.000		-
Santa Marta (Magdalena)	2.100	2.100	2.100		=	Manizales (Caldas)	1.200	1.360	1.253		-
Sincelejo (Sucre)	1.200	1.350	1.300		-	Medellín, Central					
Socorro (Santander)	1.360	1.600	1.480		++	Mayorista de Antioquia	1.000	1.500	1.258		-
Sogamoso (Boyacá)	1.200	1.818	1.527		-	Neiva, Surabastos	800	1.400	1.106		---
Tuluá (Valle del Cauca)	1.500	1.700	1.625		+	Palmira (Valle del Cauca)	1.120	1.200	1.187		+
Tunja, Complejo de Servicios del Sur	2.250	2.500	2.325		+	Pasto (Nariño)	571	714	649		-
Ubaté (Cundinamarca)	1.944	1.944	1.944		=	Pereira, La 41	1.080	1.080	1.080		=
Valledupar, Mercabastos	900	1.200	1.108		---	Pereira, Mercasa	1.000	1.120	1.065		+
Valledupar, Mercado Nuevo	900	1.200	1.100		---	Popayán (Cauca)	833	900	867		-
Villavicencio, CAV	2.000	2.160	2.090		-	Tuluá (Valle del Cauca)	1.080	1.160	1.120		-
Yopal (Casanare)	1.920	1.920	1.920		-	Yuca llanera					
Plátano hartón verde ecuatoriano						Bogotá, D. C., Corabastos	1.167	1.333	1.301		+
Ipiales (Nariño), Ipiales somos todos	1.333	1.333	1.333		+	Duitama (Boyacá)	933	933	933		-
Pasto (Nariño)	1.400	1.500	1.411		+	San Gil (Santander)	1.071	1.143	1.108		-
Popayán (Cauca)	1.300	1.333	1.328		+	Sogamoso (Boyacá)	833	933	867		-
Plátano hartón verde Eje Cafetero						Ubaté (Cundinamarca)	1.600	1.600	1.600		=
Medellín, Central						Villavicencio, CAV	833	900	861		+
Mayorista de Antioquia	2.000	2.300	2.075		+	Yopal (Casanare)	933	1.000	956		---

Tendencias:

- (---) Variación mayor al -20 %
- (--) Variación entre -10 % y -20 %
- (-) Variación entre 0 % y -10 %

(=) Variación igual a 0 %

(+) Variación entre 0 % y 10 %

(+ +) Variación entre 10 % y 20 %

(+++) Variación mayor al 20 %

(n.d.) No determinado



Granos, carnes y procesados

Aumentó la oferta de huevo rojo AA

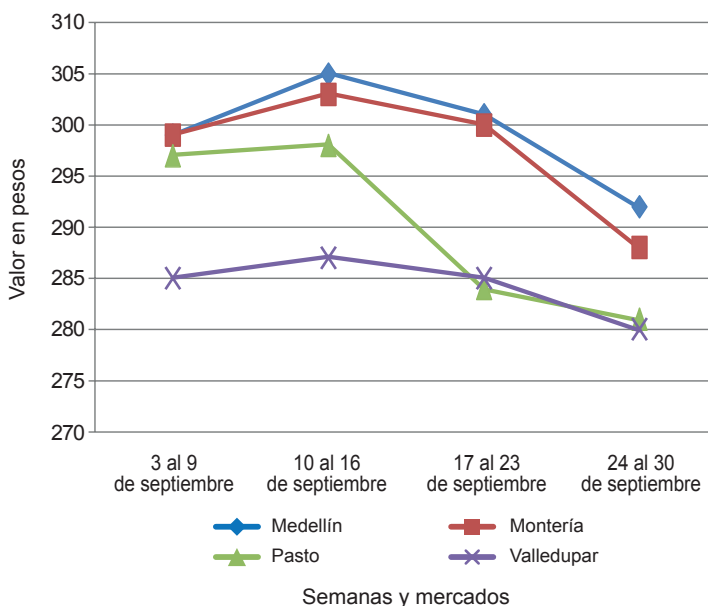
Durante la presente semana se redujeron los precios del huevo rojo AA en catorce de los veintisiete mercados donde se negoció este tipo de huevo. Los comerciantes afirmaron que esta situación obedeció a la buena oferta desde las granjas avícolas ubicadas en Polonuevo, Baranoa, Sabanalarga (Atlántico), Lebrija y Los Santos (Santander). En las ciudades de Montería y Bucaramanga, por ejemplo, la unidad se transó a \$288 y a \$260, respectivamente; 3,85 %, en promedio, menos que la semana anterior.

De la misma forma, cayeron las cotizaciones del arroz de primera ante el inicio de los ciclos de cosecha en los Llanos Orientales y Norte de Santander. El descenso se presentó en dieciséis de los treinta y tres mercados en los que se vendió a lo largo de la semana. En Barranquilla, por ejemplo, el kilo se vendió a \$2.617, lo que representó un descenso superior al 5,00 %.

Asimismo, persiste la reducción de cerdo en pie para el sacrificio en Cundinamarca y Meta, lo que provocó un alza en el precio del brazo sin hueso, el perril sin hueso y el tocino papada. En el caso del brazo sin hueso, el aumento se presentó en catorce de los veintidós mercados donde se negoció esta semana.

Por último, bajó la cotización mayorista del maíz amarillo trillado, pues los cultivos ubicados en Cereté (Córdoba) y Espinal (Tolima) se encuentran en plena fase productiva. En Santa Marta y Medellín, por ejemplo, se registró un descenso del 5,86 %, ofreciéndose el kilo a \$1.600 y a \$1.200, respectivamente.

Gráfico 7. Comportamiento de los precios del huevo rojo AA 2016 (3 al 30 de septiembre)



Fuente: SIPSA-DANE.

Cuadro 4. Mercados mayoristas. Precios de venta de granos y cereales 2016 (24 al 30 de septiembre)

Productos y mercados	Pesos por kilogramo			Tendencia
	Mínimo	Máximo	Medio	
Arroz blanco importado				
Pasto (Nariño)	3.667	3.733	3.704	-
Arroz de primera				
Arauca (Arauca)	3.232	3.232	3.232	=
Armenia, Mercar	2.880	2.920	2.890	=
Barranquilla, Barranquillita	2.507	2.733	2.671	-
Barranquilla, Granabastos	2.600	2.622	2.617	-
Bogotá, D. C., Corabastos	2.400	2.500	2.475	-
Bogotá, D. C., Paloquemao	2.800	2.800	2.800	=
Bogotá, D. C., Plaza España	2.720	2.880	2.773	=
Bucaramanga, Mercados del centro	2.800	2.800	2.800	-
Buenaventura (Valle del Cauca)	2.896	2.928	2.918	+
Cali, La Floresta	2.560	2.960	2.753	+
Cali, Santa Helena	2.900	3.200	3.061	-
Cali, Siloé	2.520	2.960	2.720	+
Cartagena, Bazurto	2.889	2.933	2.900	-
Cartago (Valle del Cauca)	2.840	2.904	2.875	-
Cúcuta, Cenabastos	2.733	3.000	2.867	-
Cúcuta, La Nueva Sexta	3.000	3.200	3.089	+
Florencia (Caquetá)	2.800	2.960	2.850	-
Manizales (Caldas)	2.880	2.960	2.900	=
Medellín, Central				
Mayorista de Antioquia	2.720	2.800	2.760	=
Medellín, Plaza				
Minorista José María Villa	2.720	2.760	2.747	=
Montería (Córdoba)	2.178	2.444	2.267	--
Neiva, Surabastos	2.720	2.800	2.740	-
Palmira (Valle del Cauca)	2.300	2.440	2.380	-
Pamplona (Norte de Santander)	2.867	2.933	2.900	=
Pasto (Nariño)	3.280	3.680	3.450	=

Productos y mercados	Pesos por kilogramo			Tendencia
	Mínimo	Máximo	Medio	
Arroz de primera (continuación)				
Pereira, Mercasa	2.920	2.960	2.933	=
Popayán (Cauca)	3.100	3.120	3.107	+
Santa Marta (Magdalena)	2.300	2.340	2.327	-
Sincelejo (Sucre)	2.156	2.200	2.186	+
Tuluá (Valle del Cauca)	2.440	2.960	2.694	=
Tunja, Complejo				
de Servicios del Sur	2.440	2.600	2.513	-
Valledupar, Mercado Nuevo	2.100	2.480	2.313	-
Villavicencio, CAV	2.760	2.800	2.780	-
Arroz de segunda				
Barranquilla, Barranquillita	2.307	2.333	2.321	=
Barranquilla, Granabastos	2.333	2.333	2.333	-
Bogotá, D. C., Corabastos	2.200	2.300	2.225	-
Cartagena, Bazurto	2.422	2.444	2.439	-
Pereira, Mercasa	2.560	2.840	2.653	=
Santa Marta (Magdalena)	2.200	2.240	2.213	=
Sincelejo (Sucre)	2.089	2.111	2.100	+
Arroz excelso				
Barranquilla, Barranquillita	2.944	2.960	2.949	-
Barranquilla, Granabastos	2.872	2.880	2.878	-
Bucaramanga, Centroabastos	2.800	2.920	2.867	-
Cartagena, Bazurto	2.560	2.560	2.560	=
Ibagué, Plaza La 21	2.400	2.712	2.607	-
Montería (Córdoba)	2.960	3.040	3.010	=
Santa Marta (Magdalena)	2.960	2.960	2.960	=
Sincelejo (Sucre)	2.480	2.600	2.547	=
Valledupar, Mercado Nuevo	2.840	2.920	2.893	-

Cuadro 4. Mercados mayoristas. Precios de venta de granos y cereales (continuación)
2016 (24 al 30 de septiembre)

Productos y mercados	Pesos por kilogramo				Tendencia	Productos y mercados	Pesos por kilogramo				Tendencia			
	Mínimo	Máximo	Medio				Mínimo	Máximo	Medio					
Arroz sopa cristal						Frijol calima								
Bucaramanga, Centroabastos	1.500	1.544	1.521	-	Bucaramanga, Centroabastos	4.400	4.400	4.400	=	Bucaramanga, Valle del Cauca	3.680	4.080	3.873	-
Bucaramanga, Mercados del centro	1.400	1.584	1.492	=	Cali, La Floresta	4.000	4.200	4.100	=	Cali, Santa Helena	6.080	6.240	6.173	+
Montería (Córdoba)	1.740	1.800	1.775	-	Cali, Siloé	5.440	5.760	5.600	=	Ibagué, Plaza La 21	3.360	3.536	3.432	-
Arveja amarilla seca importada					Palmira (Valle del Cauca)	3.900	4.100	4.000	-	Pasto (Nariño)	7.120	7.280	7.200	-
Bucaramanga, Centroabastos	2.100	2.200	2.150	=	Popayán (Cauca)	6.320	6.320	6.320	=	Tuluá (Valle del Cauca)	4.000	4.400	4.220	-
Bucaramanga, Mercados del centro	2.268	2.268	2.268	n.d.	Frijol cargamento blanco					El Carmen de Viboral (Antioquia)	4.700	4.800	4.750	+
Cúcuta, Cenabastos	2.280	2.370	2.317	+	Marinilla (Antioquia)	4.400	4.500	4.463	-	Medellín, Central	5.000	5.200	5.133	-
Cúcuta, La Nueva Sexta	2.200	2.200	2.200	=	Mayorista de Antioquia	5.000	5.200	5.133	-	Medellín, Plaza	5.000	6.000	5.500	=
Ibagué, Plaza La 21	1.990	2.160	2.058	-	Minorista José María Villa	4.400	4.700	4.560	+	San Vicente (Antioquia)	4.500	4.700	4.606	+
Pamplona (Norte de Santander)	2.522	2.609	2.565	-	Sonsón (Antioquia)	4.091	4.364	4.212	-	Frijol cargamento rojo				
Arveja verde seca importada					Armenia, Mercar	4.508	4.912	4.720	=	Bogotá, D. C., Corabastos	3.680	3.840	3.760	-
Armenia, Mercar	2.396	2.529	2.446	=	Bogotá, D. C., Paloquemao	4.480	4.800	4.693	-	Cartago (Valle del Cauca)	6.080	6.400	6.240	-
Barranquilla, Barranquillita	1.940	2.000	1.985	-	El Carmen de Viboral (Antioquia)	3.600	3.700	3.675	+	Ibagué, Plaza La 21	4.400	4.840	4.627	-
Bogotá, D. C., Corabastos	2.000	2.000	2.000	=	Ibagué, Plaza La 21	5.022	5.727	5.286	-	Manizales (Caldas)	3.350	3.500	3.425	-
Bogotá, D. C., Paloquemao	2.800	2.880	2.853	=	Manizales (Caldas)	3.350	3.500	3.425	-	Medellín, Central	4.000	4.300	4.167	-
Bogotá, D. C., Plaza España	2.400	2.736	2.565	-	Medellín, Central	4.000	4.300	4.167	-	Mayorista de Antioquia	4.000	5.500	4.833	=
Bucaramanga, Centroabastos	1.900	1.960	1.930	-	Medellín, Plaza	4.000	5.500	4.833	=	Peñol (Antioquia)	3.300	3.700	3.498	+
Bucaramanga, Mercados del centro	2.100	2.268	2.184	n.d.	Minorista José María Villa	3.300	3.700	3.498	+	Pereira, Mercasa	4.370	5.500	4.990	=
Buenaventura (Valle del Cauca)	1.760	1.860	1.807	-	Peñol (Antioquia)	4.370	5.500	4.990	=	San Vicente (Antioquia)	3.400	3.700	3.556	+
Cali, La Floresta	2.480	2.800	2.640	+	Pereira, Mercasa	3.400	3.700	3.556	+	Sincedejo (Sucre)	7.500	8.000	7.833	-
Cali, Santa Helena	2.280	2.400	2.333	-	San Vicente (Antioquia)	3.400	3.700	3.556	+	Tunja, Complejo de Servicios del Sur	4.480	4.800	4.640	=
Cali, Siloé	2.640	2.720	2.680	-	Sincedejo (Sucre)	7.500	8.000	7.833	-	Frijol nima calima				
Cartagena, Bazurto	2.200	2.300	2.225	-	Tunja, Complejo de Servicios del Sur	4.480	4.800	4.640	=	Armenia, Mercar	4.480	4.656	4.550	=
Cúcuta, Cenabastos	2.100	2.400	2.267	+	Frijol nima calima					Bogotá, D. C., Corabastos	3.200	3.360	3.240	-
Cúcuta, La Nueva Sexta	2.000	2.300	2.133	-	Bogotá, D. C., Paloquemao	4.000	4.400	4.267	-	Bogotá, D. C., Plaza España	5.440	5.600	5.547	-
Manizales (Caldas)	2.379	2.643	2.511	=	Cartago (Valle del Cauca)	4.000	4.400	4.200	-	Cartago (Valle del Cauca)	4.000	4.400	4.200	-
Medellín, Central	2.000	2.920	2.320	=	El Carmen de Viboral (Antioquia)	3.200	4.800	4.140	-	Florencia (Cauquetá)	3.200	4.800	4.140	-
Mayorista de Antioquia	2.000	2.920	2.320	=	Manizales (Caldas)	4.846	5.286	5.066	=	Manizales (Caldas)	4.846	5.286	5.066	=
Medellín, Plaza	3.080	3.360	3.213	-	Medellín, Central	3.000	3.200	3.125	=	Medellín, Central	3.000	3.200	3.125	=
Minorista José María Villa	2.200	2.300	2.267	-	Mayorista de Antioquia	3.600	3.840	3.680	-	Mayorista de Antioquia	3.600	3.840	3.680	-
Palmira (Valle del Cauca)	2.348	2.435	2.391	=	Medellín, Plaza	4.000	5.500	4.833	=	Neiva, Surabastos	3.600	3.840	3.680	-
Pamplona (Norte de Santander)	2.880	3.040	2.960	-	Minorista José María Villa	3.300	3.700	3.498	+	Frijol palomito importado				
Pasto (Nariño)	1.925	2.000	1.963	-	Peñol (Antioquia)	4.370	5.500	4.990	=	Barranquilla, Barranquillita	3.300	3.400	3.360	=
Pereira, Mercasa	2.320	2.400	2.371	=	Pereira, Mercasa	4.370	5.500	4.990	=	Barranquilla, Granabastos	3.600	3.940	3.710	+
Popayán (Cauca)	2.727	2.909	2.848	+	San Vicente (Antioquia)	3.400	3.700	3.556	+	Barranquilla, Granabastos	4.200	4.500	4.350	+
Santa Marta (Magdalena)	2.300	2.400	2.350	+	Sincedejo (Sucre)	7.500	8.000	7.833	-	Cartagena, Bazurto	4.000	4.182	4.121	=
Sincedejo (Sucre)	1.920	2.280	2.080	=	Tunja, Complejo de Servicios del Sur	4.480	4.800	4.640	=	Santa Marta (Magdalena)	4.000	4.182	4.121	=
Tuluá (Valle del Cauca)	2.300	2.400	2.367	=	Frijol radical					Frijol radical				
Tunja, Complejo de Servicios del Sur	2.600	3.000	2.867	=	Bogotá, D. C., Corabastos	3.200	3.200	3.200	-	Bogotá, D. C., Corabastos	3.840	4.000	3.947	-
Valledupar, Mercado Nuevo	2.261	2.783	2.522	+	Bogotá, D. C., Paloquemao	4.200	4.400	4.300	=	Bogotá, D. C., Paloquemao	4.280	4.280	4.280	=
Villavicencio, CAV	2.261	2.783	2.522	+	Bucaramanga, Centroabastos	4.280	4.280	4.280	=	Bucaramanga, Mercados del centro	5.600	6.000	5.800	-
Cuchuco de cebada					Cartago (Valle del Cauca)	5.600	6.000	5.800	-	Cartago (Valle del Cauca)	5.600	6.000	5.800	-
Arauca (Arauca)	4.200	4.200	4.200	+	Florencia (Cauquetá)	3.200	4.800	4.140	-	Medellín, Central	3.600	3.700	3.633	-
Bucaramanga, Centroabastos	1.880	2.000	1.933	+	Manizales (Caldas)	4.846	5.286	5.066	=	Mayorista de Antioquia	3.600	3.700	3.633	-
Bucaramanga, Mercados del centro	1.760	2.000	1.907	=	Medellín, Central	3.000	3.200	3.125	=	Neiva, Surabastos	3.600	3.840	3.680	-
Cuchuco de maíz					Mayorista de Antioquia	3.600	3.840	3.680	-	Frijol palomito importado				
Arauca (Arauca)	2.900	2.900	2.900	=	Medellín, Plaza	4.000	5.500	4.833	=	Barranquilla, Barranquillita	3.300	3.400	3.360	=
Bucaramanga, Centroabastos	2.000	2.056	2.032	-	Minorista José María Villa	3.300	3.700	3.498	+	Barranquilla, Granabastos	3.600	3.940	3.710	+
Bucaramanga, Mercados del centro	2.000	2.400	2.173	=	Peñol (Antioquia)	4.370	5.500	4.990	=	Barranquilla, Granabastos	4.200	4.500	4.350	+
Cali, La Floresta	1.200	1.400	1.280	=	San Vicente (Antioquia)	3.400	3.700	3.556	+	Cartagena, Bazurto	4.000	4.182	4.121	=
Cali, Siloé	1.280	1.440	1.360	=	Sincedejo (Sucre)	7.500	8.000	7.833	-	Santa Marta (Magdalena)	4.000	4.182	4.121	=
Florencia (Cauquetá)	1.600	1.920	1.760	+	Tunja, Complejo de Servicios del Sur	4.480	4.800	4.640	=	Frijol radical				
Ibagué, Plaza La 21	1.600	1.760	1.653	-	Valledupar, Mercado Nuevo	2.261	2.783	2.522	+	Bogotá, D. C., Corabastos	3.200	3.200	3.200	-
Montería (Córdoba)	1.100	1.200	1.150	---	Frijol cabeza negra importado					Bogotá, D. C., Paloquemao	3.840	4.000	3.947	-
Popayán (Cauca)	1.208	1.224	1.216	=	Arauca (Arauca)	3.600	4.000	3.775	+	Bucaramanga, Centroabastos	4.200	4.400	4.300	=
Sincedejo (Sucre)	1.300	1.300	1.300	=	Barranquilla, Barranquillita	4.000	4.300	4.075	-	Bucaramanga, Mercados del centro	4.280	4.280	4.280	=
Frijol bolón					Cartagena, Bazurto	4.000	4.182	4.121	+	Cartago (Valle del Cauca)	5.600	6.000	5.800	-
Arauca (Arauca)	10.160	10.160	10.160	=	Santa Marta (Magdalena)	4.000	4.182	4.121	+	Medellín, Central	3.600	3.700	3.633	-
Armenia, Mercar	7.408	8.200	7.771	+	Frijol cabeza negra nacional					Mayorista de Antioquia	3.600	3.700	3.633	-
Bogotá, D. C., Corabastos	4.320	4.400	4.380	-	Barranquilla, Granabastos	3.600	4.000	3.775	+	Cartago (Valle del Cauca)	4.800	5.200	4.933	-
Bogotá, D. C., Plaza España	6.240	6.400	6.347	+	Barranquilla, Granabastos	4.900	5.100	5.000	+	Medellín, Central	4.800	5.200	4.933	-
Bucaramanga, Centroabastos	7.200	7.200	7.200	-	Barranquilla, Granabastos	4.900	5.100	5.000	+	Medellín, Central	4.800	5.200	4.933	-
Cartago (Valle del Cauca)	6.400	6.560	6.480	-	Cartagena, Bazurto	5.500	5.500	5.500	=	Mayorista de Antioquia	3.400	3.500	3.433	-
Cúcuta, Cenabastos	9.000	9.000	9.000	-	Cúcuta, Cenabastos	5.500	5.500	5.500	=	Pereira, Mercasa	4.580	5.600	5.193	-
Pasto (Nariño)	10.320	10.480	10.400	-	Cúcuta, La Nueva Sexta	5.200	5.500	5.400	=	Frijol zaragoza				
Pereira, Mercasa	5.555	7.300	6.452	=	Montería (Córdoba)	5.100	5.200	5.150	=	Barranquilla, Barranquillita	4.900	5.100	5.000	+
Popayán (Cauca)	8.400	8.480	8.427	=	Santa Marta (Magdalena)	5.455	5.818	5.697	+	Barranquilla, Granabastos	4.900	5.100	5.000	+
Tuluá (Valle del Cauca)	6.400	6.880	6.708	-	Sincedejo (Sucre)	4.600	5.200	4.925	+	Cartagena, Bazurto	5.500	5.500	5.500	=
Tunja, Complejo de Servicios del Sur	4.800	4.800	4.800	-	Valledupar, Mercado Nuevo	5.000	5.000	5.000	=	Cúcuta, Cenabastos	5.500	5.500	5.500	=
Villavicencio, CAV	5.739	6.087	5.913	-	Garbanzo importado					Cúcuta, La Nueva Sexta	5.200	5.500	5.400	=
Frijol cabeza negra importado					Arauca (Arauca)	3.120	3.200	3.147	+	Montería (Córdoba)	5.100	5.200	5.150	=
Barranquilla, Barranquillita	3.600	4.000	3.775	+	Garbanzo importado					Santa Marta (Magdalena)	5.455	5.818	5.697	+
Cartagena, Bazurto	4.000	4.300	4.075	-	Arauca (Arauca)	3.120	3.200	3.147	+	Sincedejo (Sucre)	4.600	5.200	4.925	+
Santa Marta (Magdalena)	4.000	4.182	4.121	+	Garbanzo importado					Valledupar, Mercado Nuevo	5.000	5.000	5.000	=
Frijol cabeza negra nacional					Arauca (Arauca)	3.120	3.200	3.147	+	Valledupar, Mercado Nuevo	5.000	5.000	5.000	=
Barranquilla, Granabastos	3.000	3.500	3.250	-	Garbanzo importado					Garbanzo importado				
Cartagena, Bazurto	3.400	3.500	3.425	-	Arauca (Arauca)	3.120	3.200	3.147	+	Arauca (Arauca)	3.120	3.200	3.147	+
Montería (Córdoba)	2.440	2.600	2.546	=	Garbanzo importado					Garbanzo importado				
Sincedejo (Sucre)	3.800	4.000	3.933	=	Arauca (Arauca)	3.120	3.200	3.147	+	Arauca (Arauca)	3.120	3.200	3.147	+
Valledupar, Mercado Nuevo	4.000	4.000	4.000	+	Garbanzo importado					Garbanzo import				


**Cuadro 4. Mercados mayoristas. Precios de venta de granos y cereales (conclusión)
2016 (24 al 30 de septiembre)**

Productos y mercados	Pesos por kilogramo				Tendencia	Productos y mercados	Pesos por kilogramo				Tendencia				
	Mínimo	Máximo	Medio				Mínimo	Máximo	Medio						
Garbanzo importado (continuación)						Maíz amarillo cáscara importado									
Armenia, Mercar	5.322	5.568	5.446	+	Medellín, Central						Medellín, Central	900	950	938	=
Bogotá, D. C., Paloquemao	6.000	6.400	6.213	+	Mayorista de Antioquia						Maíz amarillo trillado				
Bogotá, D. C., Plaza España	5.600	5.760	5.653	+		Armenia, Mercar	1.400	1.424	1.414	-	Armenia, Mercar	1.400	1.424	1.414	-
Bucaramanga, Centroabastos	5.400	5.400	5.400	+	Barranquilla, Barranquillita	1.598	1.613	1.604	-	Barranquilla, Barranquillita	1.598	1.613	1.604	-	
Bucaramanga, Mercados del centro	5.400	5.400	5.400	+	Barranquilla, Granabastos	1.650	1.688	1.669	-	Barranquilla, Granabastos	1.650	1.688	1.669	-	
Cartago (Valle del Cauca)	4.328	4.800	4.576	=	Cali, La Floresta	1.560	1.600	1.573	-	Cali, La Floresta	1.560	1.600	1.573	-	
Cúcuta, Cenabastos	5.400	5.870	5.590	-	Cali, Santa Helena	1.628	1.700	1.661	-	Cali, Santa Helena	1.628	1.700	1.661	-	
Cúcuta, La Nueva Sexta	5.200	5.500	5.367	-	Cali, Siloé	1.480	1.560	1.520	=	Cali, Siloé	1.480	1.560	1.520	=	
Medellín, Central					Cartagena, Bazaruto	1.800	1.800	1.800	=	Cartagena, Bazaruto	1.800	1.800	1.800	=	
Mayorista de Antioquia	3.840	4.000	3.880	=	Florencia (Caquetá)	960	960	960	+	Florencia (Caquetá)	960	960	960	+	
Medellín, Plaza					Medellín, Central					Medellín, Central					
Minorista José María Villa	5.440	5.680	5.573	=	Mayorista de Antioquia	1.400	1.400	1.400	=	Mayorista de Antioquia	1.400	1.400	1.400	=	
Neiva, Surabastos	5.200	5.440	5.280	+	Medellín, Plaza					Medellín, Plaza					
Pamplona (Norte de Santander)	5.043	5.217	5.130	=	Minorista José María Villa	1.100	1.300	1.200	-	Minorista José María Villa	1.100	1.300	1.200	-	
Pereira, Mercasa	4.250	5.330	4.860	=	Montería (Córdoba)	1.100	1.200	1.150	=	Montería (Córdoba)	1.100	1.200	1.150	=	
Tunja, Complejo de Servicios del Sur	5.600	5.800	5.667	-	Pasto (Nariño)	1.680	1.920	1.813	=	Pasto (Nariño)	1.680	1.920	1.813	=	
Villavicencio, CAV	4.440	4.800	4.608	-	Pereira, Mercasa	1.300	1.555	1.428	=	Pereira, Mercasa	1.300	1.555	1.428	=	
					Santa Marta (Magdalena)	1.600	1.600	1.600	-	Santa Marta (Magdalena)	1.600	1.600	1.600	-	
Lenteja importada					Sincedejo (Sucre)	1.156	1.200	1.185	-	Sincedejo (Sucre)	1.156	1.200	1.185	-	
Arauca (Arauca)	5.880	5.920	5.896	+	Tuluá (Valle del Cauca)	1.360	1.400	1.385	-	Tuluá (Valle del Cauca)	1.360	1.400	1.385	-	
Armenia, Mercar	5.335	5.568	5.463	+		Maíz blanco cáscara					Maíz blanco cáscara				
Barranquilla, Barranquillita	5.200	5.400	5.300	+	Medellín, Central					Medellín, Central					
Barranquilla, Granabastos	5.200	5.400	5.250	-	Mayorista de Antioquia	1.150	1.200	1.188	=	Mayorista de Antioquia	1.150	1.200	1.188	=	
Bogotá, D. C., Corabastos	5.200	5.300	5.250	-	Tunja, Complejo de Servicios del Sur	2.720	3.200	2.960	-	Tunja, Complejo de Servicios del Sur	2.720	3.200	2.960	-	
Bogotá, D. C., Paloquemao	5.600	5.760	5.707	+		Maíz blanco retrimado					Maíz blanco retrimado				
Bogotá, D. C., Plaza España	5.120	5.516	5.305	=	Cartago (Valle del Cauca)	1.400	1.420	1.407	-	Cartago (Valle del Cauca)	1.400	1.420	1.407	-	
Bucaramanga, Centroabastos	5.000	5.000	5.000	=		Maíz blanco trillado					Maíz blanco trillado				
Bucaramanga, Mercados del centro	5.200	5.200	5.200	=	Armenia, Mercar	1.340	1.374	1.362	=	Armenia, Mercar	1.340	1.374	1.362	=	
Buenaventura (Valle del Cauca)	4.360	4.520	4.435	-	Barranquilla, Barranquillita	1.670	1.681	1.675	=	Barranquilla, Barranquillita	1.670	1.681	1.675	=	
Cali, La Floresta	5.100	5.360	5.220	=	Barranquilla, Granabastos	1.565	1.625	1.598	-	Barranquilla, Granabastos	1.565	1.625	1.598	-	
Cali, Santa Helena	5.104	5.288	5.184	-	Bogotá, D. C., Corabastos	1.540	1.560	1.555	=	Bogotá, D. C., Corabastos	1.540	1.560	1.555	=	
Cali, Siloé	5.440	5.600	5.520	=	Bogotá, D. C., Paloquemao	1.680	1.760	1.733	=	Bogotá, D. C., Paloquemao	1.680	1.760	1.733	=	
Cartagena, Bazaruto	5.200	5.200	5.200	=	Bogotá, D. C., Plaza España	1.440	1.520	1.467	+	Bogotá, D. C., Plaza España	1.440	1.520	1.467	+	
Cartago (Valle del Cauca)	5.184	5.504	5.331	+	Cali, La Floresta	1.500	1.560	1.540	=	Cali, La Floresta	1.500	1.560	1.540	=	
Cúcuta, Cenabastos	5.400	5.600	5.500	=	Cali, Santa Helena	1.636	1.702	1.673	+	Cali, Santa Helena	1.636	1.702	1.673	+	
Cúcuta, La Nueva Sexta	5.292	5.417	5.347	+	Cali, Siloé	1.480	1.500	1.490	=	Cali, Siloé	1.480	1.500	1.490	=	
Florencia (Caquetá)	4.640	5.440	4.910	+	Cartagena, Bazaruto	1.875	1.875	1.875	=	Cartagena, Bazaruto	1.875	1.875	1.875	=	
Ibagué, Plaza La 21	4.700	5.200	4.955	+	Cartago (Valle del Cauca)	1.340	1.400	1.373	-	Cartago (Valle del Cauca)	1.340	1.400	1.373	-	
Manizales (Caldas)	5.463	5.507	5.477	+	Cúcuta, Cenabastos	1.700	1.900	1.800	+	Cúcuta, Cenabastos	1.700	1.900	1.800	+	
Medellín, Central					Cúcuta, La Nueva Sexta	1.667	1.750	1.694	-	Cúcuta, La Nueva Sexta	1.667	1.750	1.694	-	
Mayorista de Antioquia	4.240	5.560	4.610	=	Ibagué, Plaza La 21	1.400	1.564	1.461	=	Ibagué, Plaza La 21	1.400	1.564	1.461	=	
Medellín, Plaza					Manizales (Caldas)	1.520	1.600	1.560	=	Manizales (Caldas)	1.520	1.600	1.560	=	
Minorista José María Villa	5.440	5.760	5.600	+	Medellín, Central					Medellín, Central					
Montería (Córdoba)	4.800	5.140	4.930	+	Mayorista de Antioquia	1.400	1.450	1.438	=	Mayorista de Antioquia	1.400	1.450	1.438	=	
Neiva, Surabastos	5.040	5.200	5.120	+	Medellín, Plaza					Medellín, Plaza					
Palmira (Valle del Cauca)	4.600	4.760	4.653	+	Minorista José María Villa	1.300	1.400	1.333	-	Minorista José María Villa	1.300	1.400	1.333	-	
Pamplona (Norte de Santander)	5.391	5.478	5.413	=	Montería (Córdoba)	1.140	1.300	1.200	=	Montería (Córdoba)	1.140	1.300	1.200	=	
Pasto (Nariño)	5.200	5.280	5.227	=	Neiva, Surabastos	1.440	1.500	1.465	+	Neiva, Surabastos	1.440	1.500	1.465	+	
Pereira, Mercasa	5.060	5.100	5.087	=	Palmira (Valle del Cauca)	1.440	1.500	1.480	-	Palmira (Valle del Cauca)	1.440	1.500	1.480	-	
Popayán (Cauca)	5.120	5.200	5.173	+	Pereira, Mercasa	1.320	1.510	1.415	=	Pereira, Mercasa	1.320	1.510	1.415	=	
Santa Marta (Magdalena)	5.455	5.818	5.697	+	Popayán (Cauca)	1.640	1.660	1.653	=	Popayán (Cauca)	1.640	1.660	1.653	=	
Sincedejo (Sucre)	5.300	5.500	5.400	=	Santa Marta (Magdalena)	1.600	1.600	1.600	-	Santa Marta (Magdalena)	1.600	1.600	1.600	-	
Tuluá (Valle del Cauca)	4.936	5.200	5.094	=	Sincedejo (Sucre)	1.378	1.467	1.430	-	Sincedejo (Sucre)	1.378	1.467	1.430	-	
Tunja, Complejo de Servicios del Sur	5.200	5.400	5.300	+	Tuluá (Valle del Cauca)	1.360	1.410	1.393	=	Tuluá (Valle del Cauca)	1.360	1.410	1.393	=	
Valledupar, Mercado Nuevo	6.000	6.000	6.000	-	Valledupar, Mercado Nuevo	1.400	1.500	1.433	=	Valledupar, Mercado Nuevo	1.400	1.500	1.433	=	
Villavicencio, CAV	5.391	5.652	5.511	-	Villavicencio, CAV	1.440	1.680	1.570	=	Villavicencio, CAV	1.440	1.680	1.570	=	
						Maíz pira					Maíz pira				
Maíz amarillo cáscara					Arauca (Arauca)	3.100	3.100	3.100	=	Arauca (Arauca)	3.100	3.100	3.100	=	
Bogotá, D. C., Corabastos	928	960	952	+	Bogotá, D. C., Corabastos	2.080	2.120	2.090	-	Bogotá, D. C., Corabastos	2.080	2.120	2.090	-	
Bogotá, D. C., Paloquemao	1.360	1.440	1.413	-	Bogotá, D. C., Plaza España	2.184	2.240	2.221	+	Bogotá, D. C., Plaza España	2.184	2.240	2.221	+	
Buenaventura (Valle del Cauca)	1.130	1.240	1.185	n.d.	Bucaramanga, Centroabastos	2.571	2.571	2.571	+	Bucaramanga, Centroabastos	2.571	2.571	2.571	+	
Cartagena, Bazaruto	980	1.000	995	=	Bucaramanga, Mercados del centro	2.548	2.571	2.563	+	Bucaramanga, Mercados del centro	2.548	2.571	2.563	+	
Manizales (Caldas)	1.280	1.360	1.320	=	Cúcuta, Cenabastos	2.260	2.320	2.293	+	Cúcuta, Cenabastos	2.260	2.320	2.293	+	
Medellín, Central					Cúcuta, La Nueva Sexta	2.080	2.480	2.293	+	Cúcuta, La Nueva Sexta	2.080	2.480	2.293	+	
Mayorista de Antioquia	1.100	1.200	1.163	=	Medellín, Central					Medellín, Central					
Medellín, Plaza					Mayorista de Antioquia	2.240	3.040	2.500	=	Mayorista de Antioquia	2.240	3.040	2.500	=	
Minorista José María Villa	1.000	1.050	1.017	-	Medellín, Plaza					Medellín, Plaza					
Montería (Córdoba)	800	900	835	-	Minorista José María Villa	2.400	2.640	2.547	-	Minorista José María Villa	2.400	2.640	2.547	-	
Neiva, Surabastos	1.016	1.081	1.036	=	Villavicencio, CAV	2.261	2.522	2.374	-	Villavicencio, CAV	2.261	2.522	2.374	-	
Pasto (Nariño)	1.125	1.175	1.150	=											
Sincedejo (Sucre)	889	1.000	939	+											
Sonsón (Antioquia)	1.400	1.400	1.400	-											
Valledupar, Mercado Nuevo	1.000	1.000	1.000	-											

Tendencias:

- (---) Variación mayor al -20 %
 (--) Variación entre -10 % y -20 %
 (-) Variación entre 0 % y -10 %

- (=) Variación igual a 0 %
 (+) Variación entre 0 % y 10 %
 (+) Variación entre 10 % y 20 %
 (+++) Variación mayor al 20 %
 (n.d.) No determinado

Cuadro 5. Mercados mayoristas. Precios de venta de huevos y lácteos 2016 (24 al 30 de septiembre)

Productos y mercados	Pesos por kilogramo				Tendencia	Productos y mercados	Pesos por kilogramo				Tendencia	
	Mínimo	Máximo	Medio	Precios			Mínimo	Máximo	Medio	Precios		
Huevo blanco A						Huevo rojo AA (continuación)						
Buenaventura (Valle del Cauca)	327	350	337	=	Valledupar, Mercado Nuevo	273	287	280	-			
Cartago (Valle del Cauca)	273	275	274	=	Villavicencio, CAV	266	283	277	-			
Manizales (Caldas)	270	290	278	=	Huevo rojo B							
Medellín, Central					Armenia, Mercar	280	280	280	=			
Mayorista de Antioquia	270	290	281	+	Barranquilla, Barranquillita	245	250	248	=			
Medellín, Plaza					Barranquilla, Granabastos	255	255	255	+			
Minorista José María Villa	276	290	282	-	Bogotá, D. C., Corabastos	270	280	273	-			
Pereira, La 41	270	270	270	-	Bogotá, D. C., Paloquemao	265	270	268	-			
Huevo blanco AA					Bogotá, D. C., Plaza Las Flores	260	280	270	+			
Cartago (Valle del Cauca)	282	285	283	=	Bucaramanga, Centroabastos	245	245	245	-			
Manizales (Caldas)	280	300	288	=	Ibagué, Plaza La 21	267	267	267	-			
Medellín, Central					Medellín, Central							
Mayorista de Antioquia	280	300	290	+	Mayorista de Antioquia	250	280	265	-			
Medellín, Plaza					Medellín, Plaza							
Minorista José María Villa	286	300	292	-	Minorista José María Villa	277	280	278	+			
Pereira, La 41	290	290	290	=	Neiva, Surabastos	250	260	255	-			
Huevo blanco B					Sincelejo (Sucre)	257	263	259	-			
Cartago (Valle del Cauca)	260	263	262	=	Villavicencio, CAV	240	256	249	-			
Manizales (Caldas)	250	280	265	=	Huevo rojo extra							
Medellín, Central					Armenia, Mercar	330	330	330	=			
Mayorista de Antioquia	250	280	265	-	Bogotá, D. C., Corabastos	330	330	330	=			
Medellín, Plaza					Bogotá, D. C., Paloquemao	320	320	320	-			
Minorista José María Villa	277	280	278	+	Bogotá, D. C., Plaza Las Flores	330	350	336	-			
Pereira, La 41	260	260	260	-	Bucaramanga, Centroabastos	280	280	280	=			
Huevo blanco extra					Cali, Galería Alameda	320	350	332	=			
Manizales (Caldas)	310	310	310	=	Cali, La Floresta	305	333	322	=			
Medellín, Central					Cali, Siloé	328	333	332	+			
Mayorista de Antioquia	310	315	314	+	Cúcuta, Cenabastos	305	306	305	=			
Medellín, Plaza					Ibagué, Plaza La 21	317	333	325	-			
Minorista José María Villa	320	350	333	=	Medellín, Central							
Pereira, La 41	327	327	327	=	Mayorista de Antioquia	310	315	314	+			
Huevo rojo A					Medellín, Plaza							
Armenia, Mercar	290	290	290	=	Minorista José María Villa	320	350	330	=			
Barranquilla, Barranquillita	260	265	264	-	Neiva, Surabastos	320	330	325	=			
Barranquilla, Granabastos	275	275	275	+	Pasto (Nariño)	300	313	308	-			
Bogotá, D. C., Corabastos	290	290	290	=	Villavicencio, CAV	300	316	311	+			
Bogotá, D. C., Paloquemao	275	280	278	-	Leche en polvo							
Bogotá, D. C., Plaza Las Flores	280	300	289	+	Arauca (Arauca)	14.351	14.351	14.351	=			
Bucaramanga, Centroabastos	250	250	250	-	Armenia, Mercar	17.242	20.278	18.579	=			
Cali, La Floresta	267	280	274	=	Barranquilla, Barranquillita	19.054	19.184	19.125	-			
Cartagena, Bazurto	267	267	267	=	Barranquilla, Granabastos	21.172	21.788	21.447	+			
Cartago (Valle del Cauca)	275	277	276	=	Bogotá, D. C., Corabastos	19.531	19.618	19.553	=			
Cúcuta, Cenabastos	269	270	270	n.d.	Bucaramanga, Centroabastos	21.033	22.917	22.086	+			
Ibagué, Plaza La 21	280	300	289	-	Bucaramanga, Mercados del centro	22.500	22.500	22.500	=			
Medellín, Central					Buenaventura (Valle del Cauca)	18.289	21.806	19.909	+			
Mayorista de Antioquia	270	290	281	+	Cali, La Floresta	18.421	23.438	20.136	=			
Medellín, Plaza					Cali, Santa Helena	17.526	19.497	18.424	+			
Minorista José María Villa	276	290	284	-	Cali, Siloé	17.105	19.531	18.276	+			
Montería (Córdoba)	267	273	269	-	Cartagena, Bazurto	20.833	20.833	20.833	=			
Neiva, Surabastos	270	280	275	-	Cartago (Valle del Cauca)	18.158	21.875	20.040	+			
Pamplona (Norte de Santander)	272	283	275	-	Medellín, Central							
Pasto (Nariño)	267	280	274	-	Mayorista de Antioquia	15.833	16.083	15.917	=			
Popayán (Cauca)	290	293	292	+	Palmira (Valle del Cauca)	19.123	22.830	21.022	-			
Sincelejo (Sucre)	267	267	267	=	Pamplona (Norte de Santander)	12.750	13.333	13.188	+			
Tuluá (Valle del Cauca)	267	270	269	=	Pasto (Nariño)	17.544	19.259	18.428	=			
Valledupar, Mercado Nuevo	263	280	272	-	Pereira, Mercasa	21.701	21.766	21.734	=			
Villavicencio, CAV	260	266	262	-	Popayán (Cauca)	16.754	19.271	18.013	-			
Huevo rojo AA					Santa Marta (Magdalena)	21.267	21.424	21.345	-			
Armenia, Mercar	300	300	300	=	Sincelejo (Sucre)	21.528	21.667	21.617	=			
Barranquilla, Barranquillita	270	275	273	-	Tuluá (Valle del Cauca)	18.246	21.944	19.942	=			
Barranquilla, Granabastos	285	285	285	+	Valledupar, Mercado Nuevo	19.907	20.833	20.525	=			
Bogotá, D. C., Corabastos	300	300	300	=	Villavicencio, CAV	22.222	23.003	22.598	+			
Bogotá, D. C., Paloquemao	285	290	288	-	Queso campesino							
Bucaramanga, Centroabastos	260	260	260	-	Armenia, Mercar	10.500	11.000	10.750	=			
Cali, Galería Alameda	290	310	300	=	Bogotá, D. C., Corabastos	8.000	8.400	8.100	=			
Cali, La Floresta	285	293	289	=	Bogotá, D. C., Paloquemao	8.000	8.000	8.000	--			
Cali, Santa Helena	297	300	299	-	Bogotá, D. C., Plaza Las Flores	7.200	7.600	7.425	-			
Cartagena, Bazurto	280	283	281	-	Bucaramanga, Mercados del centro	9.000	9.000	9.000	=			
Cúcuta, Cenabastos	289	290	289	=	Cali, Galería Alameda	9.000	10.000	9.667	=			
Ibagué, Plaza La 21	290	317	302	-	Cali, La Floresta	9.400	11.000	10.350	=			
Medellín, Central					Cali, Santa Helena	10.000	11.000	10.333	=			
Mayorista de Antioquia	280	300	290	+	Cali, Siloé	9.000	9.800	9.400	=			
Medellín, Plaza					Cúcuta, Cenabastos	9.500	9.500	9.500	=			
Minorista José María Villa	286	300	292	-	Ibagué, Plaza La 21	7.400	8.000	7.850	+			
Montería (Córdoba)	283	293	288	=	Manizales (Caldas)	7.000	7.000	7.000	=			
Neiva, Surabastos	290	300	295	=	Medellín, Central							
Palmira (Valle del Cauca)	287	293	290	-	Mayorista de Antioquia	9.000	11.500	10.433	+			
Pamplona (Norte de Santander)	292	294	292	+	Montería (Córdoba)	8.000	8.400	8.200	-			
Pasto (Nariño)	277	283	281	-	Palmira (Valle del Cauca)	9.200	9.500	9.350	=			
Popayán (Cauca)	310	313	312	+	Pereira, La 41	9.000	10.000	9.500	=			
Sincelejo (Sucre)	273	280	277	-	Tuluá (Valle del Cauca)	9.600	10.000	9.733	-			
Tuluá (Valle del Cauca)	277	280	278	=	Villavicencio, CAV	9.000	9.000	9.000	=			


**Cuadro 5. Mercados mayoristas. Precios de venta de huevos y lácteos (conclusión)
2016 (24 al 30 de septiembre)**

Productos y mercados	Pesos por kilogramo				Tenden- cia	Productos y mercados	Pesos por kilogramo				Tenden- cia			
	Mínimo	Máximo	Medio				Mínimo	Máximo	Medio					
Queso Caquetá						Queso cuajada (continuación)								
Cali, Galería Alameda	9.000	10.000	9.333	=	Bogotá, D. C., Corabastos	9.000	9.000	9.000	=	Cali, Galería Alameda	6.600	7.200	6.933	=
Cali, La Floresta	8.300	10.000	9.325	-	Bogotá, D. C., Paloquemao	9.000	9.000	9.000	=	Cali, La Floresta	6.600	7.600	7.100	=
Cali, Santa Helena	8.500	9.000	8.833	+	Bogotá, D. C., Plaza Las Flores	7.600	8.000	7.850	-	Cali, Santa Helena	6.800	7.000	6.933	+
Cali, Siloé	9.000	9.800	9.400	=	Bucaramanga, Mercados del centro	9.000	9.000	9.000	=	Cali, Siloé	7.200	7.600	7.400	=
Palmira (Valle del Cauca)	10.000	10.200	10.100	=	Buenaventura (Valle del Cauca)	9.400	10.000	9.700	=	Cartago (Valle del Cauca)	6.700	6.800	6.775	=
Popayán (Cauca)	9.700	9.900	9.800	+	Cali, Galería Alameda	6.600	7.200	6.933	=	Cúcuta, Cenabastos	8.500	9.000	8.750	+
Tuluá (Valle del Cauca)	8.400	8.600	8.500	+	Cali, La Floresta	6.600	7.600	7.100	=	Medellín, Central	8.500	9.400	8.967	=
Queso costeño					Cali, Santa Helena	6.800	7.000	6.933	+	Mayorista de Antioquia				
Armenia, Mercar	8.800	9.200	8.900	-	Cali, Siloé	9.000	9.800	9.400	=	Medellín, Plaza				
Barranquilla, Barranquillita	7.400	7.500	7.475	-	Cartago (Valle del Cauca)	8.300	8.500	8.450	+	Minorista José María Villa	7.200	7.800	7.500	=
Barranquilla, Granabastos	8.200	8.300	8.275	-	Cartago (Valle del Cauca)	8.600	8.800	8.700	-	Palmira (Valle del Cauca)	7.200	7.400	7.300	=
Bogotá, D. C., Corabastos	10.000	10.000	10.000	-	Cúcuta, Cenabastos	10.000	11.500	10.750	+	Popayán (Cauca)	8.400	8.600	8.500	=
Bogotá, D. C., Paloquemao	11.000	11.000	11.000	+	Ibagué, Plaza La 21	10.000	10.000	10.000	n.d.	Tuluá (Valle del Cauca)	6.800	7.200	6.933	n.d.
Bogotá, D. C., Plaza Las Flores	9.000	10.400	9.800	+	Manizales (Caldas)	8.500	8.500	8.500	=	Villavicencio, CAV	9.200	10.000	9.600	-
Bucaramanga, Mercados del centro	10.000	10.000	10.000	=	Medellín, Central	8.000	9.500	8.700	+	Queso doble crema				
Buenaventura (Valle del Cauca)	9.000	10.000	9.667	+	Mayorista de Antioquia	8.000	9.500	8.750	+	Armenia, Mercar	10.500	11.000	10.750	=
Cali, Galería Alameda	9.000	10.000	9.333	=	Medellín, Plaza	8.000	9.500	8.750	+	Bogotá, D. C., Corabastos	8.800	9.200	9.000	-
Cali, La Floresta	8.300	10.000	9.325	-	Minorista José María Villa	8.000	8.500	8.333	-	Bogotá, D. C., Paloquemao	8.800	9.200	8.933	-
Cali, Santa Helena	8.500	9.000	8.833	+	Montería (Córdoba)	8.500	9.000	8.650	-	Bogotá, D. C., Plaza Las Flores	8.800	9.200	9.025	-
Cali, Siloé	9.000	9.800	9.400	=	Palmira (Valle del Cauca)	10.000	10.200	10.100	=	Bucaramanga, Mercados del centro	10.000	10.000	10.000	=
Cartagena, Bazurto	8.300	8.500	8.450	+	Pereira, La 41	10.000	10.000	10.000	=	Buenaventura (Valle del Cauca)	9.600	10.000	9.733	-
Cartago (Valle del Cauca)	8.600	8.800	8.700	-	Santa Marta (Magdalena)	8.000	8.500	8.167	+	Cali, Galería Alameda	10.000	10.000	10.000	=
Cúcuta, Cenabastos	10.000	11.500	10.750	+	Sincelejo (Sucre)	7.400	7.600	7.500	+	Cali, La Floresta	9.500	11.600	10.275	+
Ibagué, Plaza La 21	10.000	10.000	10.000	n.d.	Valledupar, Mercado Nuevo	8.000	8.500	8.250	=	Cali, Santa Helena	8.400	9.000	8.800	+
Manizales (Caldas)	8.500	8.500	8.500	=	Villavicencio, CAV	9.400	10.000	9.750	-	Cali, Siloé	9.800	10.000	9.900	=
Medellín, Central	8.000	9.500	8.700	+	Queso cuajada					Cúcuta, Cenabastos	9.000	9.500	9.250	-
Mayorista de Antioquia	8.000	9.500	8.700	+	Armenia, Mercar	7.400	7.800	7.600	=	Ibagué, Plaza La 21	10.000	11.000	10.500	-
Medellín, Plaza	8.000	9.500	8.700	+						Medellín, Central	8.000	9.200	8.300	=
Minorista José María Villa	8.000	8.500	8.333	-						Mayorista de Antioquia	8.000	9.200	8.300	=
Montería (Córdoba)	8.500	9.000	8.650	-						Palmira (Valle del Cauca)	10.000	10.300	10.150	=
Palmira (Valle del Cauca)	10.000	10.200	10.100	=						Popayán (Cauca)	10.000	10.000	10.000	-
Pereira, La 41	10.000	10.000	10.000	=						Tuluá (Valle del Cauca)	10.000	10.600	10.200	=
Santa Marta (Magdalena)	8.000	8.500	8.167	+						Villavicencio, CAV	10.400	10.400	10.400	=
Sincelejo (Sucre)	7.400	7.600	7.500	+										
Valledupar, Mercado Nuevo	8.000	8.500	8.250	=										
Villavicencio, CAV	9.400	10.000	9.750	-										

Tendencias:

- (---) Variación mayor al -20 %
 (--) Variación entre -10 % y -20 %
 (-) Variación entre 0 % y -10 %

(=) Variación igual a 0 %

(+) Variación entre 0 % y 10 %

(+ +) Variación entre 10 % y 20 %

(+++) Variación mayor al 20 %

(n.d.) No determinado

**Cuadro 6. Mercados mayoristas. Precios de venta de carnes
2016 (24 al 30 de septiembre)**

Productos y mercados	Pesos por kilogramo				Tenden- cia	Productos y mercados	Pesos por kilogramo				Tenden- cia			
	Mínimo	Máximo	Medio				Mínimo	Máximo	Medio					
Alas de pollo con costillar						Alas de pollo sin costillar (continuación)								
Armenia, Mercar	4.400	4.800	4.600	-	Bogotá, D. C., Plaza Las Flores	5.200	5.800	5.667	-	Bucaramanga, Frigoríficos	6.300	6.400	6.367	=
Barranquilla, Barranquillita	4.500	4.700	4.575	=	Bucaramanga, Frigoríficos	6.300	6.400	6.367	=	Cúcuta, Cenabastos	6.000	6.300	6.167	-
Barranquilla, Granabastos	4.800	4.900	4.867	-	Cúcuta, Cenabastos	6.000	6.300	6.167	-	Medellín, Central				
Bogotá, D. C., Frigorífico Ble Ltda.	4.000	5.000	4.333	--	Mayorista de Antioquia	6.200	6.600	6.325	+	Medellín, Plaza				
Bogotá, D. C., Frigorífico Guadalupe	3.000	3.500	3.267	-	Minorista José María Villa	4.800	5.600	5.225	-	Carne de cerdo, brazo con hueso				
Bogotá, D. C., Plaza Las Flores	2.800	4.000	3.525	-	Armenia, Frigocafé	8.600	8.600	8.600	=	Armenia, Frigocafé	8.600	8.600	8.600	=
Cali, Galería Alameda	4.400	4.600	4.467	+	Barranquilla, Barranquillita	9.300	9.500	9.400	=	Barranquilla, Barranquillita	9.300	9.500	9.400	=
Cali, Santa Helena	4.800	5.000	4.933	-	Bogotá, D. C., Frigorífico Ble Ltda.	8.600	10.800	9.950	+	Bogotá, D. C., Frigorífico Ble Ltda.	8.600	10.800	9.950	+
Cartagena, Bazurto	4.500	4.500	4.500	=	Bogotá, D. C., Frigorífico Guadalupe	9.000	10.500	9.750	+	Bogotá, D. C., Frigorífico Guadalupe	9.000	10.500	9.750	+
Cartagena, Bazurto	6.000	6.000	6.000	=	Bogotá, D. C., Paloquemao	9.000	9.600	9.400	=	Bogotá, D. C., Paloquemao	9.000	9.600	9.400	=
Florencia (Caquetá)	6.000	6.000	6.000	=	Bogotá, D. C., Plaza Las Flores	9.000	10.200	9.725	+	Bogotá, D. C., Plaza Las Flores	9.000	10.200	9.725	+
Ibagué, Plaza La 21	5.000	5.200	5.067	-	Cartagena, Bazurto	8.000	8.000	8.000	=	Cartagena, Bazurto	8.000	8.000	8.000	=
Montería (Córdoba)	4.500	5.300	5.000	++	Cúcuta, Cenabastos	9.000	10.000	9.500	n.d.	Cúcuta, Cenabastos	9.000	10.000	9.500	n.d.
Neiva, Surabastos	4.600	5.000	4.800	-	Malambo (Atlántico), Carnes y carnes	7.800	7.800	7.800	=	Malambo (Atlántico), Carnes y carnes	7.800	7.800	7.800	=
Palmira (Valle del Cauca)	4.400	4.800	4.600	-	Montería (Córdoba)	9.200	9.400	9.325	=	Montería (Córdoba)	9.200	9.400	9.325	=
Santa Marta (Magdalena)	4.700	4.800	4.767	+	Sincelejo (Sucre)	8.000	8.000	8.000	=	Sincelejo (Sucre)	8.000	8.000	8.000	=
Sincelejo (Sucre)	4.600	4.600	4.600	+	Valledupar, Mercado Nuevo	10.000	11.000	10.333	=	Valledupar, Mercado Nuevo	10.000	11.000	10.333	=
Tuluá (Valle del Cauca)	5.200	6.000	5.533	=	Carne de cerdo, brazo sin hueso					Armenia, Frigocafé	12.800	12.800	12.800	=
Valledupar, Mercado Nuevo	4.300	4.500	4.433	=	Armenia, Frigocafé	12.800	12.800	12.800	=	Barranquilla, Barranquillita	10.000	10.200	10.125	-
Villavicencio, CAV	5.000	5.000	5.000	-	Barranquilla, Barranquillita	10.000	10.200	10.125	-	Bogotá, D. C., Frigorífico Ble Ltda.	10.000	11.000	10.600	+
Alas de pollo sin costillar					Bogotá, D. C., Frigorífico Ble Ltda.	10.000	11.000	10.600	+					
Arauca (Arauca)	6.500	6.500	6.500	-										
Armenia, Mercar	5.800	6.400	6.133	-										
Bogotá, D. C., Corabastos	5.000	5.500	5.167	-										
Bogotá, D. C., Frigorífico Ble Ltda.	6.400	6.600	6.533	-										
Bogotá, D. C., Frigorífico Guadalupe	5.000	6.300	5.829	+										
Bogotá, D. C., Paloquemao	6.600	7.000	6.733	-										

Cuadro 6. Mercados mayoristas. Precios de venta de carnes (continuación)
2016 (24 al 30 de septiembre)

Productos y mercados	Pesos por kilogramo				Tendencia	Productos y mercados	Pesos por kilogramo				Tendencia
	Mínimo	Máximo	Medio				Mínimo	Máximo	Medio		
Carne de cerdo, brazo sin hueso (continuación)						Carne de cerdo, espinazo (continuación)					
Bogotá, D. C., Frigorífico Guadalupe	10.500	11.800	10.975		+	Montería (Córdoba)	9.400	10.000	9.750		=
Bogotá, D. C., Paloquemao	10.000	10.400	10.133		+	Neiva, Surabastos	3.000	3.400	3.100		---
Bogotá, D. C., Plaza Las Flores	10.000	11.000	10.663		+	Palmira (Valle del Cauca)	5.000	5.800	5.433		+
Buenaventura (Valle del Cauca)	13.000	14.000	13.533		+	Pasto (Nariño)	8.800	9.000	8.867		+
Cali, Santa Helena	10.000	11.000	10.600		+	Pereira, La 41	7.000	8.000	7.500		+
Cartagena, Bazaruto	12.000	12.000	12.000		=	Popayán (Cauca)	5.000	5.500	5.167		=
Ibagué, Frigorífico Carlima	9.500	9.500	9.500		=	Tuluá (Valle del Cauca)	5.400	6.400	5.867		=
Ibagué, Plaza La 21	11.000	13.700	12.000		+	Tunja, Complejo de Servicios del Sur	5.000	5.200	5.100		=
Malambo (Atlántico), Carnes y carnes	8.800	8.800	8.800		+	Carne de cerdo, lomo con hueso					
Medellín, Central						Armenia, Frigocafé	11.400	11.400	11.400		=
Mayorista de Antioquia	10.100	10.300	10.225		=	Barranquilla, Barranquillita	9.900	10.000	9.975		+
Montería (Córdoba)	13.200	13.500	13.400		=	Cartagena, Bazaruto	8.000	8.200	8.100		=
Palmira (Valle del Cauca)	10.000	11.000	10.500		+	Cúcuta, Cenabastos	12.000	14.000	13.000		n.d.
Pasto (Nariño)	12.000	12.300	12.167		+	Cúcuta, La Nueva Sexta	11.000	14.000	12.333		=
Pereira, La 41	11.000	12.000	11.500		+	Malambo (Atlántico), Carnes y carnes	9.700	9.700	9.700		+
Popayán (Cauca)	12.000	12.400	12.133		+	Montería (Córdoba)	10.500	11.000	10.700		=
Sincelejo (Sucre)	11.000	12.000	11.500		+	Sincelejo (Sucre)	8.000	8.000	8.000		=
Tuluá (Valle del Cauca)	9.400	10.400	9.933		=	Valledupar, Mercado Nuevo	8.000	8.000	8.000		=
Valledupar, Mercado Nuevo	11.000	13.000	11.667		+	Carne de cerdo, lomo sin hueso					
Villavicencio, CAV	11.000	11.000	11.000		+	Armenia, Frigocafé	14.500	14.500	14.500		=
Carne de cerdo, cabeza de lomo						Barranquilla, Barranquillita	13.000	13.200	13.075		+
Armenia, Frigocafé	11.500	11.500	11.500		=	Bogotá, D. C., Frigorífico Ble Ltda.	13.000	14.000	13.500		+
Bogotá, D. C., Frigorífico Ble Ltda.	9.600	11.000	10.550		+	Bogotá, D. C., Frigorífico Guadalupe	13.500	14.000	13.875		+
Bogotá, D. C., Frigorífico Guadalupe	10.500	11.000	10.938		+	Bogotá, D. C., Paloquemao	12.600	13.000	12.867		+
Bogotá, D. C., Paloquemao	10.000	10.000	10.000		+	Bogotá, D. C., Plaza Las Flores	13.000	14.000	13.500		+
Bogotá, D. C., Plaza Las Flores	10.000	11.000	10.554		+	Buenaventura (Valle del Cauca)	15.000	15.500	15.167		-
Cúcuta, Cenabastos	12.000	12.000	12.000		n.d.	Cali, Santa Helena	13.000	14.000	13.500		=
Cúcuta, La Nueva Sexta	11.500	12.000	11.833		-	Cartagena, Bazaruto	12.000	13.000	12.500		=
Ibagué, Frigorífico Carlima	9.500	9.500	9.500		=	Cúcuta, Cenabastos	12.000	14.000	13.000		n.d.
Ibagué, Plaza La 21	10.000	12.000	11.000		+	Cúcuta, La Nueva Sexta	12.000	16.000	13.667		=
Villavicencio, CAV	11.000	12.000	11.375		+	Florencia (Cauquetá)	14.000	14.000	14.000		=
Carne de cerdo, costilla						Ibagué, Plaza La 21	11.400	14.000	13.100		+
Armenia, Frigocafé	10.500	10.500	10.500		=	Malambo (Atlántico), Carnes y carnes	13.500	13.500	13.500		=
Barranquilla, Barranquillita	9.800	10.000	9.950		+	Manizales (Caldas)	12.000	14.000	13.000		=
Bogotá, D. C., Frigorífico Ble Ltda.	10.400	11.400	10.925		+	Medellín, Central					
Bogotá, D. C., Frigorífico Guadalupe	10.800	11.000	10.925		+	Mayorista de Antioquia	12.200	12.400	12.325		=
Bogotá, D. C., Paloquemao	10.400	11.000	10.800		+	Medellín, Plaza					
Bogotá, D. C., Plaza Las Flores	11.000	12.000	11.238		+	Minorista José María Villa	14.000	14.800	14.450		=
Buenaventura (Valle del Cauca)	12.000	12.600	12.200		-	Montería (Córdoba)	15.200	16.000	15.525		=
Cali, Santa Helena	9.800	10.000	9.933		-	Neiva, Surabastos	11.000	11.600	11.150		-
Cartagena, Bazaruto	8.000	8.200	8.100		n.d.	Palmira (Valle del Cauca)	12.600	13.500	13.033		-
Cúcuta, Cenabastos	11.000	12.000	11.500		n.d.	Pasto (Nariño)	15.200	15.400	15.300		+
Cúcuta, La Nueva Sexta	11.000	12.000	11.667		=	Pereira, La 41	14.000	15.000	14.500		=
Florencia (Cauquetá)	12.000	12.000	12.000		=	Popayán (Cauca)	15.000	15.000	15.000		=
Ibagué, Frigorífico Carlima	12.800	12.800	12.800		=	Sincelejo (Sucre)	12.000	12.000	12.000		=
Ibagué, Plaza La 21	10.600	12.800	11.500		-	Tuluá (Valle del Cauca)	13.000	13.800	13.267		=
Malambo (Atlántico), Carnes y carnes	9.700	9.700	9.700		=	Tunja, Complejo de Servicios del Sur	12.000	13.000	12.500		=
Manizales (Caldas)	10.500	11.000	10.833		=	Valledupar, Mercado Nuevo	16.000	18.000	16.667		=
Medellín, Central						Carne de cerdo, perril con hueso					
Mayorista de Antioquia	10.500	11.000	10.650		+	Armenia, Frigocafé	10.000	10.000	10.000		=
Medellín, Plaza						Barranquilla, Barranquillita	10.200	10.400	10.325		=
Minorista José María Villa	12.000	13.000	12.400		-	Bogotá, D. C., Frigorífico Ble Ltda.	10.000	11.000	10.583		+
Montería (Córdoba)	9.400	10.000	9.775		=	Bogotá, D. C., Frigorífico Guadalupe	9.500	11.000	10.600		+
Palmira (Valle del Cauca)	7.800	8.500	8.100		+	Bogotá, D. C., Plaza Las Flores	10.000	11.000	10.550		+
Pasto (Nariño)	10.900	11.100	11.000		+	Cartagena, Bazaruto	8.000	8.200	8.100		=
Pereira, La 41	12.000	13.000	12.500		+	Cúcuta, Cenabastos	9.000	10.000	9.500		n.d.
Popayán (Cauca)	8.000	8.200	8.133		+	Cúcuta, La Nueva Sexta	9.500	11.000	10.500		=
Tuluá (Valle del Cauca)	9.800	10.600	10.133		=	Ibagué, Plaza La 21	11.000	12.600	11.650		+
Tunja, Complejo de Servicios del Sur	10.000	11.000	10.333		=	Malambo (Atlántico), Carnes y carnes	10.000	10.000	10.000		=
Valledupar, Mercado Nuevo	10.000	11.000	10.333		=	Montería (Córdoba)	10.000	10.000	10.000		=
Villavicencio, CAV	11.000	11.000	11.000		+	Sincelejo (Sucre)	8.000	9.000	8.500		+
Carne de cerdo en canal						Valledupar, Mercado Nuevo	10.000	11.000	10.333		+
Armenia, Frigocafé	7.000	7.000	7.000		=	Villavicencio, CAV	10.000	10.500	10.125		-
Bogotá, D. C., Frigorífico Guadalupe	7.520	7.760	7.640		+	Carne de cerdo, perril sin hueso					
Ibagué, Plaza La 21	6.240	7.200	6.700		+	Armenia, Frigocafé	11.500	11.500	11.500		=
Malambo (Atlántico), Carnes y carnes	7.200	7.200	7.200		=	Bogotá, D. C., Frigorífico Ble Ltda.	10.800	12.500	11.713		+
Pereira, La 41	7.000	7.500	7.250		+	Bogotá, D. C., Frigorífico Guadalupe	11.500	12.000	11.913		+
Popayán (Cauca)	6.300	6.400	6.333		-	Bogotá, D. C., Plaza Las Flores	11.500	12.000	11.888		+
Carne de cerdo, espinazo						Buenaventura (Valle del Cauca)	13.400	14.000	13.667		+
Armenia, Frigocafé	7.300	7.300	7.300		=	Cali, Santa Helena	10.000	11.000	10.333		-
Bogotá, D. C., Frigorífico Ble Ltda.	5.000	5.200	5.033		-	Cartagena, Bazaruto	12.000	12.000	12.000		=
Bogotá, D. C., Frigorífico Guadalupe	5.500	6.000	5.813		+	Cúcuta, Cenabastos	10.000	12.000	11.000		n.d.
Bogotá, D. C., Plaza Las Flores	4.000	5.500	4.583		-	Cúcuta, La Nueva Sexta	11.000	12.000	11.667		=
Buenaventura (Valle del Cauca)	7.600	8.000	7.867		-	Ibagué, Frigorífico Carlima	12.000	12.000	12.000		=
Cali, Santa Helena	5.000	5.500	5.167		=	Ibagué, Plaza La 21	10.000	12.800	11.450		+
Cúcuta, Cenabastos	4.000	5.000	4.500		n.d.	Malambo (Atlántico), Carnes y carnes	10.600	10.600	10.600		=
Ibagué, Plaza La 21	3.000	5.000	3.750		+	Manizales (Caldas)	11.000	12.000	11.333		=
Manizales (Caldas)	7.000	7.000	7.000		=	Medellín, Central					
Medellín, Central						Mayorista de Antioquia	10.700	10.900	10.775		=
Mayorista de Antioquia	5.500	5.800	5.600		+	Medellín, Plaza					
Medellín, Plaza						Minorista José María Villa	13.000	13.800	13.450		+
Minorista José María Villa	5.200	6.000	5.525		=	Montería (Córdoba)	12.400	13.000	12.625		=

Cuadro 6. Mercados mayoristas. Precios de venta de carnes (continuación)
2016 (24 al 30 de septiembre)

Productos y mercados	Pesos por kilogramo				Tendencia	Productos y mercados	Pesos por kilogramo				Tendencia
	Mínimo	Máximo	Medio	Precios			Mínimo	Máximo	Medio	Precios	
Carne de res, centro de pierna (continuación)						Carne de res en canal (continuación)					
Ibagué, Frigorífico Carlima	16.000	16.000	16.000		=	Montería (Córdoba)	7.200	7.600	7.475		=
Ibagué, Plaza La 21	14.000	16.000	15.000		+	Montería, Frigosinú	8.700	8.700	8.700		=
Malambo (Atlántico), Carnes y carnes	14.100	14.100	14.100		=	Popayán (Cauca)	8.000	8.200	8.133		+
Medellín, Central						Carne de res, falda (continuación)					
Mayorista de Antioquia	13.000	13.900	13.525		=	Armenia, Frigocafé	10.000	10.000	10.000		=
Medellín, Plaza						Barranquilla, Barranquillita	10.800	11.000	10.925		+
Minorista José María Villa	16.000	17.000	16.450		=	Barranquilla, Granabastos	13.000	14.000	13.500		=
Montería (Córdoba)	13.200	14.000	13.700		=	Bogotá, D. C., Frigorífico Ble Ltda.	11.000	12.000	11.375		+
Montería, Frigosinú	14.500	14.500	14.500		-	Bogotá, D. C., Frigorífico Guadalupe	10.500	11.500	11.038		-
Pereira, La 41	16.000	16.000	16.000		-	Bogotá, D. C., Paloquemao	12.000	13.000	12.333		+
Sincelejo (Sucre)	14.000	14.000	14.000		=	Buenaventura (Valle del Cauca)	13.600	14.000	13.867		=
Valledupar, Mercado Nuevo	14.000	14.000	14.000		=	Cali, Santa Helena	7.500	8.000	7.767		+
Villavicencio, CAV	14.000	14.000	14.000		=	Cartagena, Bazurto	11.000	11.000	11.000		=
Carne de res, chatas						Cúcuta, La Nueva Sexta	12.000	12.000	12.000		=
Armenia, Frigocafé	16.000	16.000	16.000		=	Ibagué, Frigorífico Carlima	11.000	11.000	11.000		=
Barranquilla, Barranquillita	15.000	15.200	15.050		+	Ibagué, Plaza La 21	10.000	13.900	11.325		-
Barranquilla, Granabastos	16.500	17.200	16.733		-	Malambo (Atlántico), Carnes y carnes	11.100	11.100	11.100		+
Bogotá, D. C., Frigorífico Ble Ltda.	15.500	16.000	15.788		+	Manizales (Caldas)	9.000	10.000	9.333		=
Bogotá, D. C., Frigorífico Guadalupe	14.000	16.000	15.063		-	Medellín, Central					
Bogotá, D. C., Paloquemao	16.000	17.000	16.333		=	Mayorista de Antioquia	10.000	11.200	10.675		=
Bucaramanga, Frigoríficos	22.000	22.000	22.000		=	Medellín, Plaza					
Cartagena, Bazurto	13.200	13.500	13.275		=	Minorista José María Villa	13.600	15.000	14.650		+
Cúcuta, Cenabastos	15.000	17.000	15.667		+	Montería (Córdoba)	9.500	10.000	9.875		=
Cúcuta, La Nueva Sexta	15.000	15.000	15.000		=	Montería, Frigosinú	11.500	11.500	11.500		=
Ibagué, Plaza La 21	15.800	17.000	16.200		+	Pasto (Nariño)	10.400	10.600	10.500		+
Malambo (Atlántico), Carnes y carnes	16.000	16.000	16.000		-	Pereira, La 41	11.000	12.000	11.500		+
Medellín, Central						Popayán (Cauca)	9.000	9.000	9.000		=
Mayorista de Antioquia	17.000	18.500	17.625		=	Tuluá (Valle del Cauca)	9.000	10.000	9.333		=
Medellín, Plaza						Carne de res, lomo de brazo					
Minorista José María Villa	21.000	23.000	21.750		=	Armenia, Frigocafé	14.000	14.000	14.000		=
Montería (Córdoba)	13.200	13.600	13.375		=	Bogotá, D. C., Paloquemao	13.600	14.000	13.733		-
Montería, Frigosinú	16.500	16.500	16.500		=	Cúcuta, Cenabastos	12.000	13.000	12.333		-
Palмира (Valle del Cauca)	15.500	17.000	16.333		=	Cúcuta, La Nueva Sexta	12.000	12.000	12.000		=
Pasto (Nariño)	16.300	16.500	16.400		+	Montería, Frigosinú	11.500	11.500	11.500		=
Popayán (Cauca)	16.000	16.000	16.000		=	Pasto (Nariño)	14.800	15.000	14.900		+
Sincelejo (Sucre)	14.000	14.000	14.000		=	Pereira, La 41	15.000	16.000	15.500		--
Tuluá (Valle del Cauca)	19.000	19.500	19.167		=	Popayán (Cauca)	13.000	13.000	13.000		=
Valledupar, Mercado Nuevo	16.000	17.000	16.333		=	Sincelejo (Sucre)	10.000	10.000	10.000		=
Villavicencio, CAV	14.000	15.000	14.500		-	Valledupar, Mercado Nuevo	13.000	14.000	13.667		=
Carne de res, cogote						Carne de res, lomo fino					
Armenia, Frigocafé	10.000	10.000	10.000		=	Armenia, Frigocafé	18.000	18.000	18.000		=
Bogotá, D. C., Frigorífico Ble Ltda.	10.000	12.000	10.900		=	Barranquilla, Barranquillita	21.800	22.200	22.000		+
Bogotá, D. C., Frigorífico Guadalupe	10.000	11.000	10.500		=	Barranquilla, Granabastos	21.000	22.000	21.333		+
Bogotá, D. C., Paloquemao	11.600	12.000	11.867		=	Bogotá, D. C., Frigorífico Ble Ltda.	21.500	25.000	23.063		+
Bucaramanga, Frigoríficos	13.000	13.000	13.000		=	Bogotá, D. C., Frigorífico Guadalupe	21.000	23.000	22.313		-
Ibagué, Frigorífico Carlima	8.900	8.900	8.900		n.d.	Bogotá, D. C., Paloquemao	20.000	22.000	21.000		-
Ibagué, Plaza La 21	7.000	8.000	7.525		+	Bucaramanga, Frigoríficos	34.000	34.000	34.000		=
Manizales (Caldas)	8.000	9.000	8.500		=	Cartagena, Bazurto	18.000	20.000	19.000		=
Montería (Córdoba)	9.500	10.000	9.800		=	Cúcuta, Cenabastos	16.000	18.000	16.667		=
Montería, Frigosinú	11.500	11.500	11.500		=	Cúcuta, La Nueva Sexta	15.000	16.000	15.333		=
Pereira, La 41	11.000	12.000	11.500		=	Ibagué, Plaza La 21	20.000	22.000	21.000		=
Carne de res, costilla						Malambo (Atlántico), Carnes y carnes	23.200	23.200	23.200		+
Armenia, Frigocafé	8.000	8.000	8.000		=	Manizales (Caldas)	15.000	16.000	15.667		+
Barranquilla, Barranquillita	5.800	6.200	6.000		+	Medellín, Central					
Bogotá, D. C., Frigorífico Ble Ltda.	9.800	11.000	10.538		+	Mayorista de Antioquia	21.000	22.000	21.750		=
Bogotá, D. C., Frigorífico Guadalupe	10.000	11.000	10.333		-	Medellín, Plaza					
Bogotá, D. C., Paloquemao	12.000	13.000	12.333		+	Minorista José María Villa	26.000	30.000	28.500		=
Bucaramanga, Frigoríficos	10.000	10.000	10.000		=	Montería (Córdoba)	17.800	18.500	18.075		=
Buenaventura (Valle del Cauca)	12.000	12.600	12.200		+++	Montería, Frigosinú	27.500	27.500	27.500		=
Cali, Santa Helena	7.800	8.000	7.867		++	Palмира (Valle del Cauca)	16.500	18.700	17.400		=
Cartagena, Bazurto	6.500	6.800	6.650		=	Pasto (Nariño)	16.400	16.600	16.500		+
Cúcuta, Cenabastos	9.000	12.000	11.000		-	Popayán (Cauca)	16.000	17.000	16.667		-
Cúcuta, La Nueva Sexta	8.000	9.000	8.333		-	Sincelejo (Sucre)	16.000	16.000	16.000		=
Ibagué, Plaza La 21	7.000	9.000	8.100		=	Tuluá (Valle del Cauca)	24.000	25.000	24.500		=
Malambo (Atlántico), Carnes y carnes	6.500	6.500	6.500		=	Valledupar, Mercado Nuevo	16.000	17.000	16.667		-
Manizales (Caldas)	7.000	9.000	8.000		=	Villavicencio, CAV	18.000	20.000	18.500		=
Medellín, Central						Carne de res molida, murillo					
Mayorista de Antioquia	6.000	6.600	6.275		=	Bogotá, D. C., Frigorífico Ble Ltda.	10.000	11.000	10.438		+
Medellín, Plaza						Bogotá, D. C., Frigorífico Guadalupe	9.500	11.000	10.063		-
Minorista José María Villa	6.000	8.200	7.225		-	Bogotá, D. C., Paloquemao	11.600	12.000	11.867		-
Montería (Córdoba)	5.400	5.600	5.500		=	Bucaramanga, Frigoríficos	12.000	12.000	12.000		=
Montería, Frigosinú	6.500	6.500	6.500		=	Cúcuta, Cenabastos	11.000	13.000	12.000		=
Pasto (Nariño)	8.000	8.200	8.100		=	Cúcuta, La Nueva Sexta	11.000	12.000	11.333		=
Pereira, La 41	5.000	6.000	5.500		=	Ibagué, Frigorífico Carlima	10.500	10.500	10.500		=
Popayán (Cauca)	6.200	6.500	6.400		-	Ibagué, Plaza La 21	9.400	11.000	10.200		+
Valledupar, Mercado Nuevo	8.000	8.000	8.000		=	Neiva, Surabastos	9.000	10.000	9.400		+
Villavicencio, CAV	9.000	9.000	9.000		=	Villavicencio, CAV	10.000	10.000	10.000		=
Carne de res en canal						Carne de res, morrillo					
Arauca (Arauca)	6.000	6.000	6.000		=	Armenia, Frigocafé	12.000	12.000	12.000		=
Armenia, Frigocafé	10.800	10.800	10.800		-	Bogotá, D. C., Frigorífico Ble Ltda.	10.800	12.000	11.225		+
Ibagué, Plaza La 21	8.560	8.800	8.700		-	Bogotá, D. C., Frigorífico Guadalupe	10.000	11.500	10.813		-
Malambo (Atlántico), Carnes y carnes	7.400	7.400	7.400		=						

Cuadro 6. Mercados mayoristas. Precios de venta de carnes (conclusión)
2016 (24 al 30 de septiembre)

Productos y mercados	Pesos por kilogramo			Tendencia	Productos y mercados	Pesos por kilogramo			Tendencia
	Mínimo	Máximo	Medio			Mínimo	Máximo	Medio	
Menudencias de pollo					Pierna perril con rabadilla (continuación)				
Armenia, Mercar	3.000	4.200	3.733	-	Sincelejo (Sucre)	4.600	4.800	4.650	=
Bogotá, D. C., Frigorífico Guadalupe	800	1.000	867	-	Tuluá (Valle del Cauca)	5.600	6.000	5.867	-
Florencia (Caquetá)	2.400	2.400	2.400	=	Valledupar, Mercado Nuevo	4.000	4.200	4.067	-
Ibagué, Plaza La 21	1.200	1.600	1.400	=	Villavicencio, CAV	6.000	6.000	6.000	+
Montería (Córdoba)	1.800	2.200	2.000	=	Pierna perril sin rabadilla				
Neiva, Surabastos	1.400	1.600	1.500	-	Arauca (Arauca)	6.500	6.500	6.500	=
Pasto (Nariño)	1.000	1.000	1.000	=	Bogotá, D. C., Corabastos	6.600	6.800	6.667	+
Popayán (Cauca)	1.000	1.000	1.000	=	Bogotá, D. C., Frigorífico Ble Ltda.	7.500	8.000	7.800	-
Villavicencio, CAV	1.400	1.400	1.400	=	Bogotá, D. C., Frigorífico Guadalupe	5.400	6.300	5.863	-
Muslos de pollo con rabadilla					Bogotá, D. C., Paloquemao	7.200	7.600	7.467	-
Medellín, Plaza					Bogotá, D. C., Plaza Las Flores	5.000	6.200	5.667	-
Minorista José María Villa	5.500	5.800	5.600	+	Bucaramanga, Frigoríficos	6.600	6.800	6.700	=
Valledupar, Mercado Nuevo	4.000	4.200	4.067	-	Piernas de pollo				
Muslos de pollo sin rabadilla					Arauca (Arauca)	8.200	8.300	8.233	-
Arauca (Arauca)	6.400	6.500	6.433	-	Armenia, Mercar	6.400	7.800	6.933	-
Bogotá, D. C., Corabastos	6.500	6.600	6.567	+	Bogotá, D. C., Corabastos	7.000	7.000	7.000	=
Bogotá, D. C., Frigorífico Ble Ltda.	6.700	7.000	6.867	+	Bogotá, D. C., Frigorífico Ble Ltda.	8.000	8.800	8.633	-
Bogotá, D. C., Frigorífico Guadalupe	5.800	7.000	6.163	+	Bogotá, D. C., Frigorífico Guadalupe	6.000	6.700	6.363	-
Bogotá, D. C., Paloquemao	6.600	7.000	6.800	+	Bogotá, D. C., Paloquemao	7.600	8.000	7.733	=
Bogotá, D. C., Plaza Las Flores	4.400	5.400	4.675	--	Bucaramanga, Frigoríficos	7.200	7.200	7.200	-
Bucaramanga, Frigoríficos	7.000	7.100	7.033	-	Cali, Santa Helena	6.400	6.400	6.400	+
Medellín, Central					Cartagena, Bazurto	6.400	6.500	6.475	-
Mayorista de Antioquia	7.300	7.600	7.400	+	Cúcuta, Cenabastos	7.000	7.200	7.083	-
Pechuga de pollo					Manizales (Caldas)	5.000	5.500	5.167	=
Arauca (Arauca)	8.200	8.200	8.200	=	Medellín, Central				
Armenia, Mercar	8.200	9.000	8.700	+	Mayorista de Antioquia	7.000	7.500	7.250	=
Barranquilla, Barranquillita	7.700	7.800	7.775	+	Medellín, Plaza				
Barranquilla, Granabastos	8.300	8.400	8.367	+	Minorista José María Villa	5.000	5.800	5.350	+
Bogotá, D. C., Corabastos	7.800	8.000	7.867	+	Palmira (Valle del Cauca)	6.200	6.400	6.300	+
Bogotá, D. C., Frigorífico Ble Ltda.	9.000	9.200	9.133	+	Popayán (Cauca)	5.400	5.600	5.467	=
Bogotá, D. C., Frigorífico Guadalupe	7.000	7.600	7.354	+	Tuluá (Valle del Cauca)	5.400	6.000	5.667	=
Bogotá, D. C., Paloquemao	8.800	9.000	8.933	+	Valledupar, Mercado Nuevo	6.600	7.000	6.800	=
Bogotá, D. C., Plaza Las Flores	7.000	7.800	7.225	+	Pollo entero congelado sin vísceras				
Bucaramanga, Frigoríficos	8.500	8.500	8.500	-	Arauca (Arauca)	6.800	6.800	6.800	+
Buenaventura (Valle del Cauca)	8.000	8.400	8.267	=	Barranquilla, Barranquillita	4.700	4.900	4.800	=
Cali, Santa Helena	8.600	8.600	8.600	+	Barranquilla, Granabastos	5.100	5.200	5.167	+
Cúcuta, Cenabastos	8.300	8.400	8.333	+	Bucaramanga, Frigoríficos	6.100	6.200	6.150	=
Florencia (Caquetá)	9.000	9.000	9.000	=	Cali, Galería Alameda	5.800	6.000	5.933	+
Ibagué, Plaza La 21	7.600	8.400	8.133	-	Cali, Santa Helena	5.600	6.000	5.867	-
Manizales (Caldas)	8.200	8.700	8.467	=	Cartagena, Bazurto	5.000	5.000	5.000	=
Medellín, Central					Medellín, Central				
Mayorista de Antioquia	8.400	8.700	8.550	=	Mayorista de Antioquia	5.900	6.500	6.200	=
Medellín, Plaza					Medellín, Plaza				
Minorista José María Villa	7.900	8.400	8.175	+	Minorista José María Villa	5.200	5.600	5.475	+
Montería (Córdoba)	8.000	8.200	8.100	+	Montería (Córdoba)	5.000	5.600	5.267	+
Palmira (Valle del Cauca)	8.400	9.000	8.700	=	Pasto (Nariño)	7.200	7.400	7.333	+
Pasto (Nariño)	10.400	10.600	10.533	=	Popayán (Cauca)	5.800	6.000	5.933	+
Santa Marta (Magdalena)	8.000	8.200	8.067	-	Santa Marta (Magdalena)	5.200	5.400	5.267	-
Sincelejo (Sucre)	8.000	8.000	8.000	=	Valledupar, Mercado Nuevo	4.900	5.300	5.067	+
Tuluá (Valle del Cauca)	8.800	9.000	8.950	=	Pollo entero fresco con vísceras				
Valledupar, Mercado Nuevo	7.500	7.800	7.600	=	Ibagué, Plaza La 21	5.800	6.000	5.933	-
Villavicencio, CAV	7.800	8.400	8.050	-	Pollo entero fresco sin vísceras				
Pierna perril con rabadilla					Arauca (Arauca)	6.800	6.800	6.800	=
Arauca (Arauca)	6.200	6.200	6.200	+	Armenia, Mercar	5.700	6.400	6.033	+
Armenia, Mercar	4.900	5.800	5.300	+	Bogotá, D. C., Corabastos	6.500	6.600	6.567	+
Barranquilla, Barranquillita	4.100	4.200	4.175	=	Bogotá, D. C., Frigorífico Ble Ltda.	6.800	7.600	7.117	+
Barranquilla, Granabastos	4.200	4.400	4.333	+	Bogotá, D. C., Frigorífico Guadalupe	5.400	6.400	5.875	+
Bogotá, D. C., Frigorífico Guadalupe	5.200	6.200	5.621	+	Bogotá, D. C., Paloquemao	6.900	7.400	7.100	+
Bogotá, D. C., Plaza Las Flores	4.400	6.000	4.967	+	Bogotá, D. C., Plaza Las Flores	5.200	6.600	6.000	+
Bucaramanga, Frigoríficos	4.750	5.100	4.883	+	Bucaramanga, Frigoríficos	6.100	6.200	6.150	=
Buenaventura (Valle del Cauca)	5.000	5.000	5.000	+	Cúcuta, Cenabastos	6.160	6.300	6.220	=
Cali, Galería Alameda	4.800	5.000	4.933	+	Ibagué, Plaza La 21	6.200	6.600	6.433	-
Cartagena, Bazurto	4.300	4.500	4.400	=	Palmira (Valle del Cauca)	5.800	6.000	5.900	=
Cúcuta, Cenabastos	4.600	4.800	4.733	+	Pasto (Nariño)	7.200	7.600	7.400	+
Florencia (Caquetá)	7.000	7.000	7.000	=	Sincelejo (Sucre)	6.000	6.000	6.000	=
Ibagué, Plaza La 21	6.000	6.500	6.267	-	Tuluá (Valle del Cauca)	6.400	6.800	6.550	+
Medellín, Central					Villavicencio, CAV	6.000	6.400	6.150	-
Mayorista de Antioquia	5.200	5.400	5.275	=	Rabadillas de pollo				
Medellín, Plaza					Armenia, Mercar	1.400	1.600	1.500	=
Minorista José María Villa	4.600	4.800	4.750	+	Bucaramanga, Frigoríficos	1.750	2.050	1.900	=
Montería (Córdoba)	4.500	5.000	4.833	++	Manizales (Caldas)	1.500	2.000	1.750	=
Neiva, Surabastos	5.200	5.400	5.300	++					
Palmira (Valle del Cauca)	4.600	5.000	4.800	=					
Pasto (Nariño)	6.600	6.800	6.733	+					
Santa Marta (Magdalena)	4.600	4.900	4.767	-					

Tendencias:

- (---) Variación mayor al -20 %
- (--) Variación entre -10 % y -20 %
- (-) Variación entre 0 % y -10 %

- (=) Variación igual a 0 %
- (+) Variación entre 0 % y 10 %
- (++) Variación entre 10 % y 20 %
- (+++) Variación mayor al 20 %
- (n.d.) No determinado


**Cuadro 7. Mercados mayoristas. Precios de venta de pescados
2016 (24 al 30 de septiembre)**

Productos y mercados	Pesos por kilogramo				Tenden- cia	Productos y mercados	Pesos por kilogramo				Tenden- cia			
	Mínimo	Máximo	Medio				Mínimo	Máximo	Medio					
Almejas con concha						Calamar anillos (continuación)								
Cali, Galería Alameda	8.000	8.200	8.067	=	Cali, Galería Alameda	18.000	20.000	19.000	=	Cali, Santa Helena	7.000	7.500	7.167	-
Cali, Santa Helena					Medellín, Central					Medellín, Central				
Medellín, Central					Mayorista de Antioquia	5.000	7.700	6.175	=	Mayorista de Antioquia	15.500	17.700	16.550	=
Mayorista de Antioquia	5.000	7.700	6.175	=	Palmira (Valle del Cauca)	11.200	12.000	11.600	-	Palmira (Valle del Cauca)	11.200	12.000	11.600	-
Almejas sin concha					Calamar blanco entero					Calamar morado entero				
Cali, Galería Alameda	12.000	16.000	14.000	+	Bogotá, D. C., Corabastos	7.900	8.500	8.100	+	Bogotá, D. C., Corabastos	13.000	13.800	13.200	+
Cali, Santa Helena	10.000	11.000	10.600	+	Bogotá, D. C., Paloquemao	9.600	10.000	9.867	-	Cali, Galería Alameda	11.000	12.000	11.500	=
Medellín, Central					Cali, Galería Alameda	8.000	12.300	9.775	-	Cali, Santa Helena	12.900	13.500	13.133	-
Mayorista de Antioquia	15.500	17.700	16.550	=	Cali, Santa Helena	7.200	7.800	7.600	n.d.	Tuluá (Valle del Cauca)	14.000	15.000	14.500	=
Palmira (Valle del Cauca)	11.200	12.000	11.600	-	Palmira (Valle del Cauca)	8.000	9.000	8.500	-					
Bagre rayado					Tuluá (Valle del Cauca)	8.200	9.000	8.600	=					
en postas congelado					Calamar morado entero					Camarón tigre precocido seco				
Armenia, Mercar	19.000	19.000	19.000	-	Bogotá, D. C., Corabastos	13.000	13.800	13.200	+	Bogotá, D. C., Paloquemao	34.000	34.000	34.000	=
Bogotá, D. C., Paloquemao	16.000	17.000	16.667	-	Cali, Galería Alameda	11.000	12.000	11.500	=	Cali, Galería Alameda	30.000	34.000	31.667	+
Manizales (Caldas)	20.000	22.000	21.000	=	Cali, Santa Helena	12.900	13.500	13.133	-	Cali, Santa Helena	35.200	37.000	36.067	n.d.
Medellín, Central					Tuluá (Valle del Cauca)	14.000	15.000	14.500	=	Medellín, Central				
Mayorista de Antioquia	17.000	19.000	17.950	=	Camarón tigre precocido seco					Mayorista de Antioquia	33.000	36.000	35.000	=
Tunja, Complejo de Servicios del Sur	15.000	16.000	15.500	=	Bogotá, D. C., Paloquemao	34.000	34.000	34.000	=	Popayán (Cauca)	33.000	35.000	34.000	+
Villavicencio, CAV	16.000	16.000	16.000	=	Cali, Galería Alameda	30.000	34.000	31.667	+	Tuluá (Valle del Cauca)	30.000	32.000	31.000	=
Bagre rayado entero congelado					Cali, Santa Helena	35.200	37.000	36.067	n.d.					
Bogotá, D. C., Plaza Las Flores	10.800	11.200	11.100	-	Medellín, Central					Camarón titi precocido seco				
Cali, Galería Alameda	18.800	23.000	20.600	+	Mayorista de Antioquia	33.000	36.000	35.000	=	Armenia, Mercar	31.000	31.000	31.000	=
Cali, Santa Helena	13.800	15.000	14.267	-	Popayán (Cauca)	33.000	35.000	34.000	+	Bogotá, D. C., Corabastos	24.000	25.000	24.750	+
Palmira (Valle del Cauca)	18.000	21.000	19.500	+	Tuluá (Valle del Cauca)	30.000	32.000	31.000	=	Bogotá, D. C., Paloquemao	28.000	29.000	28.333	+
Pereira, Mercasa	21.000	22.000	21.500	+	Camarón titi precocido seco					Pereira, Mercasa	13.200	13.600	13.400	=
Popayán (Cauca)	14.800	15.000	14.867	-	Armenia, Mercar	31.000	31.000	31.000	=	Popayán (Cauca)	20.000	21.000	20.333	+
Yopal (Casanare)	12.000	12.000	12.000	n.d.	Bogotá, D. C., Corabastos	24.000	25.000	24.750	+					
Bagre rayado entero fresco					Bogotá, D. C., Paloquemao	28.000	29.000	28.333	+	Capaz Magdalena fresco				
Arauca (Arauca)	12.000	12.000	12.000	=	Pereira, Mercasa	13.200	13.600	13.400	=	Florencia (Cauquetá)	10.000	10.000	10.000	--
Bogotá, D. C., Paloquemao	16.000	17.000	16.667	-	Popayán (Cauca)	20.000	21.000	20.333	+	Tunja, Complejo				
Cúcuta, La Nueva Sexta	11.000	12.000	11.500	=					de Servicios del Sur	12.000	12.000	12.000	=	
Florencia (Cauquetá)	16.000	16.000	16.000	=	Capaz Magdalena fresco									
Neiva, Surabastos	16.000	16.000	16.000	=	Florencia (Cauquetá)	10.000	10.000	10.000	--					
Villavicencio, CAV	11.000	12.000	11.500	-	Tunja, Complejo	12.000	12.000	12.000	=					
Blanquillo entero fresco					de Servicios del Sur					Cazuela de mariscos (paquete)				
Bucaramanga, Centroabastos	12.000	12.000	12.000	=	Cazuela de mariscos (paquete)					Bogotá, D. C., Corabastos	10.000	10.500	10.125	+
Valledupar, Mercado Nuevo	12.000	12.000	12.000	=	Bogotá, D. C., Paloquemao	11.600	12.000	11.867	-	Bogotá, D. C., Paloquemao	11.600	12.000	11.867	-
Bocachico criollo fresco					Medellín, Central					Medellín, Central				
Arauca (Arauca)	10.000	10.000	10.000	=	Mayorista de Antioquia	15.000	19.000	17.000	=	Mayorista de Antioquia	15.000	19.000	17.000	=
Montería (Córdoba)	16.000	17.000	16.250	-	Corvina, filete					Corvina, filete				
Neiva, Surabastos	20.000	20.000	20.000	=	congelado nacional					Buenaventura (Valle del Cauca)	30.000	32.000	31.333	=
Santa Marta (Magdalena)	12.000	12.000	12.000	n.d.	Buenaventura (Valle del Cauca)	30.000	32.000	31.333	=	Cali, Galería Alameda	36.000	38.000	37.000	-
Valledupar, Mercado Nuevo	20.000	20.000	20.000	+	Cali, Galería Alameda	36.000	38.000	37.000	-					
Yopal (Casanare)	8.000	8.000	8.000	n.d.	Langostino U12					Langostino U12				
Bocachico importado congelado					Bogotá, D. C., Paloquemao	76.000	80.000	77.333	-	Bogotá, D. C., Paloquemao	76.000	80.000	77.333	-
Armenia, Mercar	8.000	8.600	8.300	-	Cali, Galería Alameda	72.000	85.000	77.000	+	Cali, Galería Alameda	72.000	85.000	77.000	+
Barranquilla, Barranquillita	8.500	9.000	8.775	+	Medellín, Central					Medellín, Central				
Bogotá, D. C., Plaza Las Flores	8.000	8.000	8.000	-	Mayorista de Antioquia	78.000	84.000	80.667	=	Mayorista de Antioquia	78.000	84.000	80.667	=
Cali, Galería Alameda	8.800	10.000	9.600	-	Langostino 16-20					Langostino 16-20				
Cali, Santa Helena	8.000	8.500	8.233	-	Bogotá, D. C., Corabastos	56.000	60.000	58.000	+	Bogotá, D. C., Corabastos	56.000	60.000	58.000	+
Cartagena, Bazurto	8.000	8.000	8.000	=	Buenaventura (Valle del Cauca)	48.000	50.000	48.667	=	Buenaventura (Valle del Cauca)	48.000	50.000	48.667	=
Manizales (Caldas)	8.000	12.000	9.600	=	Cali, Galería Alameda	64.000	65.000	64.500	+	Cali, Galería Alameda	64.000	65.000	64.500	+
Montería (Córdoba)	8.000	9.000	8.575	-	Cali, Santa Helena	54.900	57.600	56.100	n.d.	Cali, Santa Helena	54.900	57.600	56.100	n.d.
Palmira (Valle del Cauca)	8.000	10.000	9.000	=	Merluza, filete importado					Merluza, filete importado				
Pereira, Mercasa	7.150	7.600	7.375	=	Armenia, Mercar	10.000	12.000	11.000	=	Armenia, Mercar	10.000	12.000	11.000	=
Popayán (Cauca)	8.800	9.000	8.867	+	Cali, Galería Alameda	12.800	14.000	13.200	-	Cali, Galería Alameda	12.800	14.000	13.200	-
Santa Marta (Magdalena)	9.000	10.000	9.333	+	Medellín, Central					Medellín, Central				
Sincelejo (Sucre)	7.500	7.500	7.500	-	Mayorista de Antioquia	10.400	14.000	12.100	=	Mayorista de Antioquia	10.400	14.000	12.100	=
Tuluá (Valle del Cauca)	9.000	10.000	9.500	=	Palmira (Valle del Cauca)	11.000	12.800	11.900	-	Palmira (Valle del Cauca)	11.000	12.800	11.900	-
Valledupar, Mercado Nuevo	8.000	8.500	8.250	=	Merluza, filete nacional					Merluza, filete nacional				
Cachama de cultivo fresca					Cali, Galería Alameda	30.000	40.000	36.000	=	Cali, Galería Alameda	30.000	40.000	36.000	=
Arauca (Arauca)	7.000	7.000	7.000	=	Mojarra lora entera congelada					Mojarra lora entera congelada				
Bogotá, D. C., Plaza Las Flores	6.240	6.400	6.373	-	Armenia, Mercar	13.000	13.000	13.000	=	Armenia, Mercar	13.000	13.000	13.000	=
Bucaramanga, Centroabastos	7.200	8.000	7.800	+	Barranquilla, Barranquillita	5.600	5.800	5.725	-	Barranquilla, Barranquillita	5.600	5.800	5.725	-
Cúcuta, La Nueva Sexta	6.000	6.000	6.000	-	Mojarra lora entera fresca					Mojarra lora entera fresca				
Ibagué, Plaza La 21	6.400	6.800	6.667	-	Barranquilla, Barranquillita	6.000	6.200	6.050	-	Barranquilla, Barranquillita	6.000	6.200	6.050	-
Montería (Córdoba)	7.200	8.000	7.650	+	Cartagena, Bazurto	8.500	9.000	8.750	+	Cartagena, Bazurto	8.500	9.000	8.750	+
Sincelejo (Sucre)	7.000	7.000	7.000	=	Montería (Córdoba)	7.000	8.000	7.525	-	Montería (Córdoba)	7.000	8.000	7.525	-
Villavicencio, CAV	8.000	8.000	8.000	=	Sincelejo (Sucre)	7.000	7.000	7.000	=	Sincelejo (Sucre)	7.000	7.000	7.000	=
Yopal (Casanare)	7.000	7.000	7.000	-	Valledupar, Mercado Nuevo	8.000	9.000	8.333	=	Valledupar, Mercado Nuevo	8.000	9.000	8.333	=
Calamar anillos														
Bogotá, D. C., Corabastos	18.000	21.000	19.000	++										
Bogotá, D. C., Paloquemao	24.000	24.000	24.000	=										

Cuadro 7. Mercados mayoristas. Precios de venta de pescados (conclusión)
2016 (24 al 30 de septiembre)

Productos y mercados	Pesos por kilogramo				Tendencia	Productos y mercados	Pesos por kilogramo				Tendencia
	Mínimo	Máximo	Medio				Mínimo	Máximo	Medio		
Nicuro fresco						Tilapia, filete congelado (continuación)					
Florencia (Caquetá)	10.000	10.000	10.000	=		Cali, Galería Alameda	16.000	18.500	17.500	-	
Palmitos de mar						Cali, Santa Helena	13.000	14.000	13.533	-	
Bogotá, D. C., Corabastos	10.000	10.000	10.000	=		Medellín, Central					
Bogotá, D. C., Paloquemao	12.000	12.000	12.000	=		Mayorista de Antioquia	13.000	19.000	16.500	-	
Medellín, Central						Palmira (Valle del Cauca)	13.000	15.000	14.000	-	
Mayorista de Antioquia	9.000	13.600	11.450	=		Popayán (Cauca)	14.600	14.800	14.733	-	
Pargo rojo entero congelado						Tuluá (Valle del Cauca)	14.600	16.000	15.300	n.d.	
Armenia, Mercar	28.000	30.000	29.000	=		Tilapia, lomitos					
Bogotá, D. C., Corabastos	20.000	22.000	20.750	-		Medellín, Central					
Cali, Galería Alameda	17.000	20.000	18.500	-		Mayorista de Antioquia	5.200	7.000	6.475	=	
Cali, Santa Helena	15.800	16.800	16.200	-		Tilapia roja entera congelada					
Medellín, Central						Barranquilla, Barranquillita	7.200	7.500	7.375	--	
Mayorista de Antioquia	22.000	26.000	24.500	=		Cali, Galería Alameda	13.900	15.800	14.575	+	
Palmira (Valle del Cauca)	17.500	18.500	18.000	+		Cali, Santa Helena	13.000	14.000	13.567	-	
Pargo rojo entero fresco						Cartagena, Bazaruto	10.000	10.000	10.000	=	
Cartagena, Bazaruto	20.000	20.000	20.000	=		Medellín, Central					
Santa Marta (Magdalena)	18.000	20.000	19.000	++		Mayorista de Antioquia	12.000	16.000	13.933	=	
Valledupar, Mercado Nuevo	20.000	20.000	20.000	=		Palmira (Valle del Cauca)	12.500	13.500	13.000	-	
Pargo rojo platero						Pasto (Nariño)	9.000	10.000	9.500	=	
Buenaventura (Valle del Cauca)	17.000	18.000	17.333	+		Pereira, Mercasa	9.200	11.000	10.100	+	
Cali, Galería Alameda	22.000	25.000	23.500	n.d.		Popayán (Cauca)	13.800	14.000	13.867	-	
Cartagena, Bazaruto	24.000	25.000	24.250	-		Santa Marta (Magdalena)	10.000	11.000	10.500	=	
Popayán (Cauca)	20.000	20.000	20.000	-		Tuluá (Valle del Cauca)	11.000	12.000	11.500	=	
Pescado cabezas						Tilapia roja entera fresca					
Armenia, Mercar	3.200	3.400	3.300	=		Barranquilla, Barranquillita	8.000	8.500	8.350	--	
Bogotá, D. C., Paloquemao	5.600	6.000	5.867	-		Bogotá, D. C., Plaza Las Flores	6.800	7.200	6.850	=	
Cali, Galería Alameda	5.000	6.000	5.250	=		Bucaramanga, Centroabastos	7.200	7.200	7.200	=	
Palmira (Valle del Cauca)	6.000	6.000	6.000	-		Cartagena, Bazaruto	11.000	12.000	11.500	=	
Pereira, Mercasa	2.200	2.500	2.367	=		Cúcuta, La Nueva Sexta	8.500	9.000	8.750	=	
Popayán (Cauca)	4.800	5.000	4.867	+		Florencia (Caquetá)	10.000	10.000	10.000	--	
Róbalo, filete congelado						Ibagué, Plaza La 21	7.200	8.000	7.467	-	
Armenia, Mercar	12.000	12.400	12.200	-		Montería (Córdoba)	10.000	10.000	10.000	=	
Manizales (Caldas)	11.800	14.000	12.900	=		Neiva, Surabastos	10.000	10.000	10.000	=	
Medellín, Central						Tunja, Complejo de Servicios del Sur	10.000	10.000	10.000	=	
Mayorista de Antioquia	9.000	11.000	9.950	=		Valledupar, Mercado Nuevo	8.000	9.000	8.333	=	
Salmón, filete congelado						Villavicencio, CAV	10.000	10.000	10.000	=	
Armenia, Mercar	36.000	36.000	36.000	=		Yopal (Casanare)	8.000	8.000	8.000	=	
Bogotá, D. C., Corabastos	35.000	40.000	37.250	++		Toyo blanco, filete congelado					
Bogotá, D. C., Paloquemao	38.000	40.000	39.333	-		Bogotá, D. C., Corabastos	10.800	12.000	11.450	=	
Cali, Galería Alameda	34.000	36.000	35.000	=		Bogotá, D. C., Paloquemao	16.000	16.000	16.000	=	
Cali, Santa Helena	36.700	39.000	37.833	+		Cali, Galería Alameda	12.000	15.000	13.500	n.d.	
Medellín, Central						Cali, Santa Helena	8.500	9.000	8.833	-	
Mayorista de Antioquia	37.000	47.000	40.500	=		Palmira (Valle del Cauca)	11.000	12.000	11.500	-	
Palmira (Valle del Cauca)	30.800	32.000	31.400	+		Popayán (Cauca)	9.500	9.500	9.500	-	
Popayán (Cauca)	36.000	37.000	36.333	+		Tuluá (Valle del Cauca)	11.000	13.000	12.000	=	
Sierra entera congelada						Trucha en corte mariposa					
Armenia, Mercar	14.600	15.000	14.800	=		Armenia, Mercar	12.000	12.200	12.100	+	
Bogotá, D. C., Corabastos	14.000	15.000	14.500	=		Bogotá, D. C., Corabastos	10.000	12.000	11.000	-	
Bogotá, D. C., Paloquemao	15.200	16.000	15.733	+		Bogotá, D. C., Paloquemao	13.600	14.000	13.733	-	
Buenaventura (Valle del Cauca)	12.000	12.000	12.000	=		Cali, Galería Alameda	14.500	16.600	15.375	-	
Cali, Galería Alameda	15.000	16.500	15.750	=		Cali, Santa Helena	12.500	12.600	12.533	+	
Cali, Santa Helena	13.000	13.500	13.167	=		Manizales (Caldas)	13.000	15.000	14.333	=	
Medellín, Central						Medellín, Central					
Mayorista de Antioquia	12.000	13.500	12.875	=		Mayorista de Antioquia	13.000	18.000	14.750	-	
Palmira (Valle del Cauca)	13.000	14.000	13.500	=		Palmira (Valle del Cauca)	12.000	13.000	12.500	-	
Santa Marta (Magdalena)	20.000	20.000	20.000	=		Pereira, Mercasa	11.900	12.500	12.300	=	
Tilapia, filete congelado						Popayán (Cauca)	12.000	12.200	12.067	-	
Bogotá, D. C., Corabastos	14.000	15.000	14.750	+		Trucha entera fresca					
						Florencia (Caquetá)	18.000	18.000	18.000	=	
						Pasto (Nariño)	11.000	12.000	11.500	=	

Tendencias:

- (--) Variación mayor al -20 %
- (-) Variación entre -10 % y -20 %
- (-) Variación entre 0 % y -10 %

- (=) Variación igual a 0 %
- (+) Variación entre 0 % y 10 %
- (+ +) Variación entre 10 % y 20 %
- (+++) Variación mayor al 20 %
- (n.d.) No determinado


**Cuadro 8. Mercados mayoristas. Precios de venta de productos procesados
2016 (24 al 30 de septiembre)**

Productos y mercados	Pesos por kilogramo				Tenden- cia	Productos y mercados	Pesos por kilogramo				Tenden- cia			
	Mínimo	Máximo	Medio				Mínimo	Máximo	Medio					
Aceite girasol						Avena en hojuelas (continuación)								
Barranquilla, Barranquillita	9.158	9.250	9.188	+	Sincelejo (Sucre)	6.146	6.302	6.211	+	Barranquilla, Granabastos	9.333	9.583	9.458	=
Cartagena, Bazurto	5.833	6.000	5.917	=	Tuluá (Valle del Cauca)	6.250	6.354	6.288	=	Medellín, Central	8.833	9.000	8.933	=
Medellín, Central					Valledupar, Mercado Nuevo	4.667	4.833	4.778	=	Mayorista de Antioquia	5.833	6.250	6.063	+
Mayorista de Antioquia	8.833	9.000	8.933	=	Villavicencio, CAV	6.146	7.031	6.602	+	Montería (Córdoba)	8.990	9.740	9.365	=
Montería (Córdoba)	8.833	9.000	8.933	=						Santa Marta (Magdalena)	7.259	7.870	7.528	-
Pereira, Mercasa	8.990	9.740	9.365	=						Sincelejo (Sucre)	5.833	5.983	5.913	-
Santa Marta (Magdalena)	7.259	7.870	7.528	-						Valledupar, Mercado Nuevo	7.917	8.000	7.944	-
Sincelejo (Sucre)	5.833	5.983	5.913	-										
Valledupar, Mercado Nuevo	7.917	8.000	7.944	-										
Aceite soya														
Cartago (Valle del Cauca)	5.200	5.917	5.492	-										
Aceite vegetal mezcla														
Arauca (Arauca)	4.444	4.444	4.444	=	Avena molida									
Armenia, Mercar	3.583	4.333	4.063	=	Bogotá, D. C., Corabastos	7.000	7.083	7.021	-					
Barranquilla, Barranquillita	4.833	4.875	4.850	=	Bogotá, D. C., Paloquemao	7.500	7.667	7.611	=					
Barranquilla, Granabastos	4.833	5.042	4.915	-	Bogotá, D. C., Plaza España	6.833	6.992	6.914	-					
Bogotá, D. C., Corabastos	5.167	5.833	5.458	-	Cali, La Floresta	6.500	6.979	6.736	+					
Bogotá, D. C., Paloquemao	5.250	5.667	5.486	+	Cali, Santa Helena	6.656	6.969	6.799	+					
Bogotá, D. C., Plaza España	5.333	5.750	5.542	+	Cali, Siloé	6.771	6.979	6.875	=					
Bucaramanga, Centroabastos	4.722	5.333	5.032	+	Ibagué, Plaza La 21	6.500	7.400	6.958	+					
Bucaramanga, Mercados del centro	4.750	5.667	5.183	=	Neiva, Surabastos	7.167	7.500	7.354	=					
Buenaventura (Valle del Cauca)	4.960	5.458	5.211	+	Palmira (Valle del Cauca)	6.667	7.083	6.917	-					
Cali, La Floresta	5.625	6.250	5.882	=	Pereira, Mercasa	6.675	6.675	6.675	=					
Cali, Santa Helena	4.908	5.083	4.983	-	Popayán (Cauca)	5.700	5.775	5.742	=					
Cali, Siloé	5.667	6.333	5.958	=	Tuluá (Valle del Cauca)	6.667	6.750	6.698	=					
Cartagena, Bazurto	4.667	4.833	4.750	=	Villavicencio, CAV	6.250	6.875	6.667	=					
Cartago (Valle del Cauca)	5.000	5.444	5.202	-										
Cúcuta, Cenabastos	4.074	5.093	4.429	-	Azúcar morena									
Cúcuta, La Nueva Sexta	3.796	4.537	4.136	n.d.	Bogotá, D. C., Corabastos	3.000	3.040	3.010	-					
Florencia (Caquetá)	4.167	5.167	4.719	-	Bogotá, D. C., Plaza España	3.080	3.188	3.134	+					
Ibagué, Plaza La 21	4.500	4.833	4.658	=	Cali, La Floresta	2.880	3.000	2.947	+					
Manizales (Caldas)	4.583	5.133	4.832	-	Cali, Siloé	2.880	3.040	2.960	=					
Medellín, Central					Cartago (Valle del Cauca)	3.060	3.208	3.116	=					
Mayorista de Antioquia	4.500	4.683	4.606	=	Ibagué, Plaza La 21	2.840	2.880	2.860	-					
Medellín, Plaza					Medellín, Central									
Minorista José María Villa	4.500	4.583	4.542	=	Mayorista de Antioquia	2.940	2.960	2.955	-					
Montería (Córdoba)	5.417	5.950	5.675	+	Medellín, Plaza									
Neiva, Surabastos	4.417	5.250	4.802	-	Minorista José María Villa	2.880	2.960	2.920	=					
Palmira (Valle del Cauca)	4.833	5.800	5.275	-	Pamplona (Norte de Santander)	2.960	3.160	3.080	+					
Pamplona (Norte de Santander)	4.444	4.630	4.537	-	Pasto (Nariño)	2.920	3.040	2.973	=					
Pasto (Nariño)	4.417	4.667	4.542	+	Tuluá (Valle del Cauca)	3.020	3.088	3.053	=					
Popayán (Cauca)	3.825	4.117	3.964	-										
Santa Marta (Magdalena)	5.200	5.500	5.300	=	Azúcar refinada									
Sincelejo (Sucre)	3.750	3.825	3.775	=	Arauca (Arauca)	3.080	3.080	3.080	+					
Tuluá (Valle del Cauca)	4.250	4.883	4.535	=	Barranquilla, Barranquillita	2.860	2.880	2.872	+					
Valledupar, Mercado Nuevo	4.667	4.750	4.694	-	Barranquilla, Granabastos	3.080	3.200	3.126	+					
Villavicencio, CAV	4.917	6.233	5.801	-	Bucaramanga, Centroabastos	3.000	3.083	3.028	=					
					Bucaramanga, Mercados del centro	3.083	3.125	3.097	=					
Arveja enlatada					Cúcuta, Cenabastos	3.400	3.400	3.400	=					
Barranquilla, Barranquillita	5.739	5.793	5.771	-	Ibagué, Plaza La 21	2.720	2.836	2.785	-					
Barranquilla, Granabastos	5.941	6.250	6.095	-	Medellín, Central									
Medellín, Central					Mayorista de Antioquia	2.920	2.940	2.930	=					
Mayorista de Antioquia	4.526	6.286	5.602	+	Montería (Córdoba)	2.240	2.260	2.255	-					
Medellín, Plaza					Neiva, Surabastos	2.340	2.400	2.375	-					
Minorista José María Villa	7.833	7.986	7.924	-	Pamplona (Norte de Santander)	2.440	2.440	2.440	-					
Santa Marta (Magdalena)	5.820	5.941	5.874	=	Pasto (Nariño)	2.580	2.620	2.600	-					
Valledupar, Mercado Nuevo	6.806	7.292	7.130	=	Santa Marta (Magdalena)	3.200	3.360	3.280	n.d.					
					Sincelejo (Sucre)	3.400	3.632	3.517	=					
Avena en hojuelas					Valledupar, Mercado Nuevo	2.960	3.040	3.000	-					
Arauca (Arauca)	7.533	7.533	7.533	=	Villavicencio, CAV	3.200	3.360	3.300	+					
Armenia, Mercar	5.400	5.833	5.675	=										
Barranquilla, Barranquillita	6.302	6.354	6.326	=	Azúcar sulfitada									
Barranquilla, Granabastos	6.250	6.708	6.510	-	Arauca (Arauca)	3.000	3.000	3.000	=					
Bogotá, D. C., Corabastos	7.000	7.083	7.021	-	Armenia, Mercar	2.560	2.590	2.573	+					
Bogotá, D. C., Paloquemao	7.500	7.667	7.611	-	Barranquilla, Barranquillita	2.196	2.209	2.202	-					
Bogotá, D. C., Plaza España	6.833	6.992	6.914	-	Barranquilla, Granabastos	2.234	2.260	2.244	-					
Bucaramanga, Centroabastos	6.500	6.833	6.667	=	Bogotá, D. C., Corabastos	2.300	2.360	2.335	-					
Bucaramanga, Mercados del centro	6.650	6.800	6.706	=	Bogotá, D. C., Paloquemao	2.720	2.880	2.827	-					
Cali, La Floresta	6.500	6.979	6.736	+	Bogotá, D. C., Plaza España	2.460	2.480	2.471	-					
Cali, Santa Helena	6.656	6.969	6.799	+	Bucaramanga, Centroabastos	2.400	2.400	2.400	-					
Cali, Siloé	6.771	6.979	6.875	=	Bucaramanga, Mercados del centro	2.400	2.400	2.400	-					
Cartagena, Bazurto	6.042	6.250	6.198	+	Buenaventura (Valle del Cauca)	2.360	2.380	2.370	-					
Cartago (Valle del Cauca)	6.458	6.750	6.569	+	Cali, La Floresta	2.400	2.480	2.440	=					
Cúcuta, Cenabastos	6.542	6.750	6.653	+	Cali, Santa Helena	2.400	2.578	2.505	-					
Cúcuta, La Nueva Sexta	6.333	6.667	6.556	+	Cali, Siloé	2.240	2.300	2.270	+					
Ibagué, Plaza La 21	6.883	7.400	7.071	+	Cartagena, Bazurto	2.180	2.200	2.195	-					
Neiva, Surabastos	7.167	7.500	7.354	=	Cartago (Valle del Cauca)	2.480	2.600	2.533	=					
Palmira (Valle del Cauca)	6.875	7.500	7.222	-	Ibagué, Plaza La 21	2.340	2.520	2.400	-					
Pamplona (Norte de Santander)	6.333	6.333	6.333	-	Manizales (Caldas)	2.560	2.700	2.653	+					
Pereira, Mercasa	6.250	6.250	6.250	=	Medellín, Central									
Popayán (Cauca)	5.700	5.775	5.742	=	Mayorista de Antioquia	2.280	2.280	2.280	-					
Santa Marta (Magdalena)	6.250	6.458	6.389	-	Palmira (Valle del Cauca)	2.360	2.500	2.420	-					
					Pereira, Mercasa	2.600	2.600	2.600	=					
					Popayán (Cauca)	2.480	2.500	2.487	-					
					Santa Marta (Magdalena)	2.240	2.440	2.347	+					
					Sincelejo (Sucre)	2.240	2.260	2.245	+					
					Tuluá (Valle del Cauca)	2.330	2.400	2.373	+					
					Valledupar, Mercado Nuevo	2.260	2.340	2.300	+					
					Villavicencio, CAV	2.600	2.860	2.730	-					
					Bocadillo veleño									
					Bogotá, D. C., Corabastos	236	236	236	=					

Cuadro 8. Mercados mayoristas. Precios de venta de productos procesados (continuación)
2016 (24 al 30 de septiembre)

Productos y mercados	Pesos por kilogramo				Tendencia	Productos y mercados	Pesos por kilogramo				Tendencia
	Mínimo	Máximo	Medio				Mínimo	Máximo	Medio		
Bocadillo veleño (continuación)						Chocolate dulce (continuación)					
Bogotá, D. C., Paloquemao	236	250	241		+	Bucaramanga, Mercados del centro	9.560	9.600	9.587		=
Café instantáneo						Cartagena, Bazaruto	11.700	11.800	11.750		=
Barranquilla, Barranquillita	67.647	68.235	68.002		+	Cúcuta, Cenabastos	10.200	11.000	10.667		=
Barranquilla, Granabastos	69.608	70.980	70.196		+	Cúcuta, La Nueva Sexta	9.600	10.400	10.067		-
Bogotá, D. C., Corabastos	68.627	70.588	69.608		=	Florencia (Caquetá)	7.800	9.600	8.675		-
Bogotá, D. C., Plaza España	70.196	70.686	70.490		+	Ibagué, Plaza La 21	9.800	10.700	10.175		+
Buenaventura (Valle del Cauca)	75.621	77.824	76.520		-	Montería (Córdoba)	10.000	10.000	10.000		=
Cali, La Floresta	78.431	80.065	79.194		-	Neiva, Surabastos	10.000	10.000	10.000		+
Cali, Santa Helena	80.392	82.876	81.634		+	Pamplona (Norte de Santander)	10.000	10.000	10.000		-
Cali, Siloé	79.739	81.046	80.392		=	Santa Marta (Magdalena)	9.600	10.600	10.000		=
Cartagena, Bazaruto	66.667	67.157	66.789		-	Sincedejo (Sucre)	11.300	13.800	12.550		+
Cartago (Valle del Cauca)	75.000	80.167	77.056		+	Valledupar, Mercado Nuevo	10.000	10.000	10.000		=
Cúcuta, Cenabastos	67.647	70.588	68.954		=	Villavicencio, CAV	10.580	10.920	10.725		-
Florencia (Caquetá)	67.059	67.647	67.353		-	Chocolate instantáneo					
Medellín, Central						Cartago (Valle del Cauca)	22.800	23.200	23.000		=
Mayorista de Antioquia	74.183	75.686	74.967		-	Medellín, Central					
Medellín, Plaza						Mayorista de Antioquia	18.159	18.414	18.223		+
Minorista José María Villa	74.118	76.144	75.142		-	Color (bolsita)					
Neiva, Surabastos	61.765	67.647	65.441		-	Ibagué, Plaza La 21	22.600	25.000	24.150		+
Palmyra (Valle del Cauca)	79.739	84.314	82.527		-	Medellín, Central					
Pamplona (Norte de Santander)	64.706	67.647	66.422		+	Mayorista de Antioquia	14.881	15.476	15.278		=
Pasto (Nariño)	86.928	88.235	87.582		=	Medellín, Plaza					
Popayán (Cauca)	80.392	81.046	80.719		=	Minorista José María Villa	16.071	17.262	16.667		=
Santa Marta (Magdalena)	68.235	73.529	70.784		+	Neiva, Surabastos	11.500	12.000	11.719		-
Sincedejo (Sucre)	66.667	71.569	69.167		=	Fécula de maíz					
Tuluá (Valle del Cauca)	73.529	78.758	76.166		=	Arauca (Arauca)	19.474	19.474	19.474		=
Valledupar, Mercado Nuevo	67.647	70.588	68.627		=	Armenia, Mercar	16.111	16.667	16.481		=
Café molido						Barranquilla, Barranquillita	16.611	16.667	16.635		-
Arauca (Arauca)	15.600	15.600	15.600		=	Barranquilla, Granabastos	16.667	16.806	16.701		-
Armenia, Mercar	14.300	14.600	14.433		=	Bogotá, D. C., Corabastos	15.461	15.526	15.477		=
Barranquilla, Barranquillita	16.080	16.200	16.153		-	Bucaramanga, Centroabastos	17.355	18.816	18.022		=
Barranquilla, Granabastos	15.509	15.783	15.636		+	Bucaramanga, Mercados del centro	17.763	18.178	17.970		=
Bogotá, D. C., Corabastos	14.600	14.800	14.700		+	Cartagena, Bazaruto	16.250	16.389	16.319		=
Bogotá, D. C., Paloquemao	15.600	15.800	15.667		+	Cúcuta, Cenabastos	15.833	17.778	16.852		-
Bogotá, D. C., Plaza España	15.040	15.600	15.280		-	Cúcuta, La Nueva Sexta	15.833	17.778	16.481		-
Bucaramanga, Centroabastos	14.708	15.184	14.956		+	Ibagué, Plaza La 21	15.926	16.667	16.204		+
Bucaramanga, Mercados del centro	14.720	15.168	14.928		+	Montería (Córdoba)	11.111	11.667	11.333		=
Cali, La Floresta	13.920	14.400	14.133		=	Neiva, Surabastos	17.763	18.421	18.076		-
Cali, Santa Helena	13.760	14.320	14.091		+	Pasto (Nariño)	13.421	13.553	13.487		=
Cali, Siloé	14.000	14.080	14.040		=	Popayán (Cauca)	14.145	14.263	14.206		=
Cartagena, Bazaruto	14.667	14.750	14.708		=	Santa Marta (Magdalena)	17.222	17.778	17.593		+
Cartago (Valle del Cauca)	14.800	16.000	15.397		+	Frijol enlatado					
Cúcuta, Cenabastos	15.958	16.083	16.014		-	Medellín, Central					
Florencia (Caquetá)	12.333	14.167	13.063		-	Mayorista de Antioquia	6.379	9.748	8.666		+
Ibagué, Plaza La 21	15.000	16.800	16.200		-	Medellín, Plaza					
Manizales (Caldas)	14.000	15.000	14.750		=	Minorista José María Villa	8.764	9.052	8.927		+
Medellín, Central						Galletas dulces redondas con crema					
Mayorista de Antioquia	14.000	14.800	14.250		+	Arauca (Arauca)	12.530	12.530	12.530		=
Montería (Córdoba)	15.200	15.440	15.300		-	Barranquilla, Barranquillita	11.345	11.365	11.358		=
Neiva, Surabastos	15.400	16.000	15.750		-	Barranquilla, Granabastos	11.446	11.968	11.717		+
Palmyra (Valle del Cauca)	14.720	15.000	14.907		-	Bucaramanga, Centroabastos	11.345	11.928	11.657		=
Popayán (Cauca)	14.800	14.960	14.880		-	Bucaramanga, Mercados del centro	11.637	11.928	11.770		+
Santa Marta (Magdalena)	15.000	18.000	16.278		-	Cartagena, Bazaruto	11.245	11.546	11.396		+
Sincedejo (Sucre)	17.083	17.600	17.319		=	Cúcuta, Cenabastos	12.200	12.407	12.338		+
Tuluá (Valle del Cauca)	14.160	14.456	14.294		=	Cúcuta, La Nueva Sexta	10.132	11.890	11.028		+
Valledupar, Mercado Nuevo	15.833	16.000	15.944		+	Ibagué, Plaza La 21	9.167	9.667	9.438		-
Villavicencio, CAV	12.500	13.333	12.879		+	Pamplona (Norte de Santander)	11.063	11.373	11.295		+
Chocolate amargo						Santa Marta (Magdalena)	9.667	9.833	9.722		=
Armenia, Mercar	19.600	20.760	20.256		-	Sincedejo (Sucre)	9.306	9.576	9.419		=
Buenaventura (Valle del Cauca)	20.230	21.700	20.977		-	Galletas saladas					
Cali, La Floresta	20.560	20.800	20.653		+	Arauca (Arauca)	10.159	10.159	10.159		-
Cali, Santa Helena	19.920	20.600	20.227		+	Armenia, Mercar	10.181	10.514	10.324		=
Cali, Siloé	20.800	21.000	20.900		=	Barranquilla, Barranquillita	9.847	10.000	9.938		+
Cartago (Valle del Cauca)	20.000	20.000	20.000		-	Barranquilla, Granabastos	10.511	10.694	10.607		++
Ibagué, Plaza La 21	21.200	22.400	21.800		+	Bogotá, D. C., Corabastos	9.921	10.053	9.954		+
Manizales (Caldas)	20.000	22.000	20.700		=	Bogotá, D. C., Paloquemao	8.862	8.995	8.951		-
Medellín, Central						Bogotá, D. C., Plaza España	9.701	10.053	9.847		-
Mayorista de Antioquia	21.700	22.320	22.007		+	Bucaramanga, Centroabastos	9.616	10.159	9.943		+
Medellín, Plaza						Bucaramanga, Mercados del centro	9.259	10.317	9.700		=
Minorista José María Villa	22.000	22.400	22.200		+	Buenaventura (Valle del Cauca)	9.206	10.265	9.772		+
Palmyra (Valle del Cauca)	21.600	22.000	21.733		-	Cali, La Floresta	8.571	9.259	8.942		-
Pasto (Nariño)	18.160	18.400	18.267		=	Cali, Santa Helena	8.333	8.571	8.435		-
Popayán (Cauca)	18.800	18.800	18.800		=	Cali, Siloé	8.995	9.259	9.127		=
Tuluá (Valle del Cauca)	19.600	20.200	19.950		+	Cartagena, Bazaruto	9.444	9.444	9.444		=
Chocolate dulce						Cartago (Valle del Cauca)	9.048	9.590	9.237		=
Arauca (Arauca)	10.700	10.700	10.700		=	Cúcuta, Cenabastos	10.556	10.694	10.648		+
Barranquilla, Barranquillita	11.380	11.410	11.395		=	Cúcuta, La Nueva Sexta	10.000	10.278	10.139		-
Barranquilla, Granabastos	12.800	13.949	13.337		+	Florencia (Caquetá)	10.000	10.694	10.324		+
Bogotá, D. C., Corabastos	9.800	10.000	9.930		+						
Bogotá, D. C., Plaza España	9.600	9.768	9.683		+						
Bucaramanga, Centroabastos	9.248	9.600	9.483		+						


Cuadro 8. Mercados mayoristas. Precios de venta de productos procesados (continuación)
2016 (24 al 30 de septiembre)

Productos y mercados	Pesos por kilogramo				Tendencia	Productos y mercados	Pesos por kilogramo				Tendencia
	Mínimo	Máximo	Medio	Precios			Mínimo	Máximo	Medio	Precios	
Galletas saladas (continuación)						Harina precocida de maíz					
Ibagué, Plaza La 21	8.615	8.872	8.731		-	Arauca (Arauca)	2.833	2.917	2.889		+
Manizales (Caldas)	9.847	10.139	9.995		=	Armenia, Mercar	2.367	2.679	2.545		=
Medellín, Central						Barranquilla, Barranquillita	2.233	2.258	2.246		-
Mayorista de Antioquia	8.250	9.788	8.993		+	Barranquilla, Granabastos	2.208	2.333	2.286		++
Medellín, Plaza						Bogotá, D. C., Corabastos	2.833	2.833	2.833		+
Minorista José María Villa	8.929	9.392	9.193		=	Bogotá, D. C., Paloquemao	2.750	2.917	2.806		+
Montería (Córdoba)	10.053	10.317	10.185		=	Bogotá, D. C., Plaza España	2.691	2.750	2.730		-
Neiva, Surabastos	10.139	10.556	10.313		+	Bucaramanga, Centroabastos	2.480	2.560	2.533		=
Palmira (Valle del Cauca)	8.862	9.259	9.127		-	Bucaramanga, Mercados del centro	2.160	2.520	2.328		=
Pamplona (Norte de Santander)	9.722	10.000	9.861		-	Buenaventura (Valle del Cauca)	2.472	2.672	2.594		+
Pasto (Nariño)	9.656	9.921	9.788		=	Cali, La Floresta	2.083	2.292	2.214		=
Pereira, Mercasa	8.833	8.833	8.833		=	Cali, Siloé	2.250	2.333	2.292		=
Popayán (Cauca)	8.942	8.995	8.977		-	Cartagena, Bazurto	2.667	2.667	2.667		=
Santa Marta (Magdalena)	9.667	9.833	9.731		-	Cartago (Valle del Cauca)	2.400	2.592	2.496		=
Sincelejo (Sucre)	9.514	10.278	9.954		=	Cúcuta, La Nueva Sexta	2.650	2.700	2.683		-
Tuluá (Valle del Cauca)	9.352	10.000	9.757		-	Ibagué, Plaza La 21	2.208	2.500	2.317		+
Valledupar, Mercado Nuevo	9.444	10.000	9.815		=	Manizales (Caldas)	2.500	2.583	2.521		=
Villavicencio, CAV	9.524	9.987	9.838		+	Montería (Córdoba)	1.542	1.833	1.677		+
						Neiva, Surabastos	2.708	2.833	2.781		+
Gelatina						Palmira (Valle del Cauca)	2.667	2.917	2.794		-
Arauca (Arauca)	25.000	25.000	25.000		=	Pamplona (Norte de Santander)	2.500	2.600	2.538		-
Barranquilla, Barranquillita	22.396	22.578	22.487		=	Pereira, Mercasa	2.604	2.700	2.652		=
Barranquilla, Granabastos	23.438	24.948	24.102		+	Popayán (Cauca)	1.800	1.832	1.819		=
Bogotá, D. C., Corabastos	22.917	23.438	23.307		+	Santa Marta (Magdalena)	2.467	2.750	2.656		+
Bogotá, D. C., Plaza España	21.354	21.875	21.580		-	Sincelejo (Sucre)	2.717	2.792	2.753		=
Bucaramanga, Centroabastos	21.042	23.516	22.352		-	Tuluá (Valle del Cauca)	2.416	2.560	2.470		-
Bucaramanga, Mercados del centro	21.615	22.500	21.997		=	Valledupar, Mercado Nuevo	2.667	3.000	2.833		-
Buenaventura (Valle del Cauca)	23.250	24.115	23.622		-	Villavicencio, CAV	2.600	2.800	2.688		+
Cali, La Floresta	9.804	11.275	10.539		=						
Cali, Santa Helena	11.029	11.029	11.029		=	Jugo de frutas					
Cartagena, Bazurto	21.875	21.875	21.875		=	Arauca (Arauca)	4.457	4.457	4.457		=
Cartago (Valle del Cauca)	21.250	22.656	21.953		=	Barranquilla, Barranquillita	5.690	5.736	5.707		=
Cúcuta, Cenabastos	22.396	23.438	22.917		-	Barranquilla, Granabastos	5.349	5.581	5.469		-
Cúcuta, La Nueva Sexta	19.792	23.438	21.528		-	Bucaramanga, Centroabastos	5.039	5.349	5.142		=
Ibagué, Plaza La 21	20.729	27.500	23.151		=	Bucaramanga, Mercados del centro	5.213	5.581	5.342		=
Manizales (Caldas)	21.354	22.500	22.188		+	Cartagena, Bazurto	4.961	5.271	5.116		=
Medellín, Central						Santa Marta (Magdalena)	5.426	5.581	5.478		-
Mayorista de Antioquia	20.573	22.500	21.478		+	Sincelejo (Sucre)	5.116	5.256	5.194		=
Neiva, Surabastos	23.438	25.521	24.609		+	Valledupar, Mercado Nuevo	5.116	5.271	5.168		=
Palmira (Valle del Cauca)	21.875	23.958	22.917		-						
Pamplona (Norte de Santander)	21.875	22.396	22.135		=	Jugo instantáneo (sobre)					
Pasto (Nariño)	10.294	10.784	10.539		=	Armenia, Mercar	27.222	29.167	28.287		=
Pereira, Mercasa	12.732	12.732	12.732		+	Barranquilla, Barranquillita	28.611	29.167	28.889		-
Popayán (Cauca)	23.958	24.063	24.010		-	Barranquilla, Granabastos	27.222	29.167	28.194		-
Santa Marta (Magdalena)	22.656	23.750	23.281		-	Bogotá, D. C., Corabastos	35.000	35.000	35.000		=
Tuluá (Valle del Cauca)	21.510	23.073	22.448		=	Bogotá, D. C., Paloquemao	36.667	36.667	36.667		=
Valledupar, Mercado Nuevo	20.833	23.125	21.597		=	Bogotá, D. C., Plaza España	36.667	36.667	36.667		=
						Buenaventura (Valle del Cauca)	35.000	35.000	35.000		-
Harina de trigo						Cali, La Floresta	33.333	35.000	33.889		=
Arauca (Arauca)	2.367	2.367	2.367		-	Cali, Santa Helena	33.333	35.000	33.889		=
Armenia, Mercar	1.560	1.640	1.591		-	Cali, Siloé	35.000	36.667	35.833		=
Barranquilla, Barranquillita	1.339	1.360	1.349		-	Cartagena, Bazurto	27.778	29.167	28.125		=
Barranquilla, Granabastos	1.320	1.380	1.350		-	Cartago (Valle del Cauca)	34.667	36.667	35.556		+
Bogotá, D. C., Corabastos	1.600	1.680	1.650		-	Ibagué, Plaza La 21	28.889	32.778	30.509		+
Bogotá, D. C., Paloquemao	1.560	1.600	1.587		-	Medellín, Central					
Bogotá, D. C., Plaza España	1.676	1.680	1.679		+	Mayorista de Antioquia	34.000	35.167	34.542		=
Bucaramanga, Centroabastos	2.400	2.500	2.460		+	Medellín, Plaza					
Bucaramanga, Mercados del centro	2.400	2.440	2.413		+	Minorista José María Villa	33.333	36.667	34.778		-
Buenaventura (Valle del Cauca)	1.384	1.440	1.407		+	Palmira (Valle del Cauca)	36.667	40.000	37.778		-
Cali, La Floresta	2.640	2.880	2.773		=	Pasto (Nariño)	33.333	34.000	33.667		=
Cali, Santa Helena	2.400	2.480	2.451		-	Popayán (Cauca)	33.333	33.333	33.333		-
Cali, Siloé	2.800	2.880	2.840		-	Sincelejo (Sucre)	27.778	28.611	28.264		+
Cartagena, Bazurto	1.500	1.500	1.500		=	Tuluá (Valle del Cauca)	34.000	36.667	34.750		=
Cartago (Valle del Cauca)	1.560	1.600	1.580		=	Valledupar, Mercado Nuevo	33.333	33.333	33.333		=
Cúcuta, Cenabastos	2.000	2.200	2.133		-	Villavicencio, CAV	35.000	37.667	35.833		=
Cúcuta, La Nueva Sexta	2.100	2.200	2.150		-						
Florencia (Cauquetá)	1.480	1.520	1.500		-	Lomitos de atún en lata					
Ibagué, Plaza La 21	1.800	1.864	1.843		=	Arauca (Arauca)	20.652	20.652	20.652		=
Manizales (Caldas)	1.480	1.600	1.530		=	Armenia, Mercar	17.996	18.529	18.180		-
Medellín, Central						Barranquilla, Barranquillita	19.248	19.361	19.310		=
Mayorista de Antioquia	2.560	2.640	2.600		=	Barranquilla, Granabastos	19.814	20.041	19.925		-
Medellín, Plaza						Bogotá, D. C., Corabastos	17.402	17.647	17.463		+
Minorista José María Villa	2.560	2.800	2.667		=	Bogotá, D. C., Plaza España	17.483	17.647	17.551		+
Montería (Córdoba)	1.240	1.300	1.285		-	Bucaramanga, Centroabastos	20.833	20.833	20.833		+
Neiva, Surabastos	1.520	1.520	1.520		=	Bucaramanga, Mercados del centro	21.667	21.667	21.667		=
Palmira (Valle del Cauca)	2.640	2.880	2.773		+	Buenaventura (Valle del Cauca)	21.714	26.743	24.989		+
Pamplona (Norte de Santander)	2.000	2.200	2.100		=	Cali, La Floresta	15.294	15.931	15.711		+
Pasto (Nariño)	1.600	1.760	1.680		=	Cali, Santa Helena	17.279	18.137	17.794		+
Pereira, Mercasa	2.480	2.640	2.560		=	Cali, Siloé	15.319	15.686	15.502		=
Popayán (Cauca)	1.400	1.408	1.403		-	Cartago (Valle del Cauca)	17.770	18.505	18.137		+
Santa Marta (Magdalena)	1.520	1.600	1.573		-	Cúcuta, Cenabastos	16.912	17.279	17.116		-
Sincelejo (Sucre)	1.340	1.340	1.340		=	Cúcuta, La Nueva Sexta	16.912	21.814	18.627		++
Tuluá (Valle del Cauca)	1.400	1.480	1.440		-	Manizales (Caldas)	21.619	22.929	22.095		=
Valledupar, Mercado Nuevo	1.792	1.833	1.819		-	Medellín, Central					
Villavicencio, CAV	2.712	2.920	2.828		+	Mayorista de Antioquia	15.564	16.176	15.901		-


**Cuadro 8. Mercados mayoristas. Precios de venta de productos procesados (conclusión)
2016 (24 al 30 de septiembre)**

Productos y mercados	Pesos por kilogramo				Tenden- cia	Productos y mercados	Pesos por kilogramo				Tenden- cia			
	Mínimo	Máximo	Medio				Mínimo	Máximo	Medio					
Pastas alimenticias						Salsa de tomate doy pack								
Arauca (Arauca)	2.917	2.917	2.917	-	Arauca (Arauca)	10.000	10.000	10.000	=	Arauca (Arauca)	16.250	17.500	16.979	=
Armenia, Mercar	5.067	5.375	5.258	-	Armenia, Mercar	17.500	17.646	17.594	=	Barranquilla, Barranquillita	15.625	16.250	15.938	-
Barranquilla, Barranquillita	4.567	4.633	4.596	=	Barranquilla, Barranquillita	16.375	16.667	16.500	-	Bogotá, D. C., Corabastos	8.875	9.167	9.056	=
Barranquilla, Granabastos	4.600	4.667	4.638	=	Bogotá, D. C., Plaza España	15.667	17.200	16.442	=	Bucaramanga, Mercados del centro	14.271	15.458	14.910	=
Bogotá, D. C., Corabastos	5.333	5.417	5.396	+	Bucaramanga, Mercados del centro	17.500	17.708	17.569	=	Cali, Santa Helena	13.958	14.167	14.063	=
Bogotá, D. C., Paloquemao	5.333	5.500	5.444	-	Cali, Siloé	15.625	15.833	15.729	+	Cartagena, Bazurto	14.583	15.625	15.236	=
Bogotá, D. C., Plaza España	5.552	5.667	5.601	-	Cartago (Valle del Cauca)	8.750	9.250	9.063	=	Ibagué, Plaza La 21	14.167	15.000	14.583	=
Bucaramanga, Centroabastos	4.000	4.080	4.027	-	Manizales (Caldas)	17.667	18.250	17.972	++	Medellín, Central	15.833	16.667	16.250	-
Bucaramanga, Mercados del centro	4.000	4.152	4.051	-	Medellín, Central	13.125	16.250	14.635	=	Mayorista de Antioquia	12.396	16.438	14.314	+
Buenaventura (Valle del Cauca)	3.650	3.875	3.782	+	Medellín, Plaza	12.333	12.500	12.417	+	Medellín, Plaza	17.396	18.500	18.063	=
Cali, La Floresta	4.800	5.333	5.100	-	Minorista José María Villa	16.292	16.854	16.639	=	Minorista José María Villa	19.583	22.500	20.694	=
Cali, Santa Helena	4.967	5.167	5.044	+	Palmira (Valle del Cauca)	19.583	22.500	20.694	=	Montería (Córdoba)	16.875	18.750	17.681	+
Cali, Siloé	5.167	5.333	5.250	=	Pamplona (Norte de Santander)	7.863	8.618	8.203	=	Neiva, Surabastos	7.181	7.211	7.199	-
Cartagena, Bazurto	3.333	3.500	3.375	-	Pastor (Nariño)	7.157	7.343	7.240	-	Palmira (Valle del Cauca)	8.088	8.137	8.113	+
Cartago (Valle del Cauca)	4.800	5.088	4.949	-	Popayán (Cauca)	7.958	8.137	8.045	-	Bogotá, D. C., Plaza España	6.044	6.706	6.459	-
Cúcuta, Cenabastos	3.333	3.458	3.403	++	Santa Marta (Magdalena)	7.745	8.471	8.085	=	Buenaventura (Valle del Cauca)	8.480	8.676	8.593	-
Cúcuta, La Nueva Sexta	3.083	3.417	3.250	+	Sincedejo (Sucre)	7.745	7.843	7.794	=	Cali, La Floresta	6.618	6.667	6.642	=
Florencia (Caquetá)	2.250	2.750	2.429	++	Tuluá (Valle del Cauca)	8.088	8.333	8.211	+	Cali, Santa Helena	7.525	7.672	7.598	-
Ibagué, Plaza La 21	5.167	5.783	5.433	++	Valledupar, Mercado Nuevo	6.044	6.706	6.459	-	Cúcuta, Cenabastos	6.863	7.647	7.369	+
Manizales (Caldas)	4.800	5.167	4.950	=	Villavicencio, CAV	7.353	7.549	7.488	=	Cúcuta, La Nueva Sexta	8.706	8.706	8.706	=
Medellín, Central									Manizales (Caldas)					
Mayorista de Antioquia	5.333	5.500	5.394	+					Medellín, Central					
Medellín, Plaza									Mayorista de Antioquia					
Minorista José María Villa	5.167	5.500	5.333	-					Medellín, Plaza					
Montería (Córdoba)	2.880	2.960	2.900	=					Minorista José María Villa					
Neiva, Surabastos	5.500	5.667	5.625	+					Montería (Córdoba)					
Palmira (Valle del Cauca)	5.083	5.667	5.444	-					Neiva, Surabastos					
Pamplona (Norte de Santander)	3.333	3.333	3.333	=					Palmira (Valle del Cauca)					
Pastor (Nariño)	5.167	5.500	5.333	=					Pamplona (Norte de Santander)					
Pereira, Mercasa	5.083	5.083	5.083	-					Pastor (Nariño)					
Popayán (Cauca)	4.467	4.483	4.472	=					Pereira, Mercasa					
Santa Marta (Magdalena)	3.280	3.520	3.387	=					Popayán (Cauca)					
Sincedejo (Sucre)	3.200	3.272	3.224	-					Santa Marta (Magdalena)					
Tuluá (Valle del Cauca)	4.750	5.000	4.875	-					Sincedejo (Sucre)					
Valledupar, Mercado Nuevo	2.560	2.720	2.613	-					Tuluá (Valle del Cauca)					
Villavicencio, CAV	5.333	5.500	5.421	-					Villavicencio, CAV					
Sal yodada														
Arauca (Arauca)	967	967	967	=										
Armenia, Mercar	856	872	864	=										
Barranquilla, Barranquillita	628	776	707	=										
Barranquilla, Granabastos	792	832	808	=										
Bogotá, D. C., Corabastos	560	600	580	=										
Bogotá, D. C., Paloquemao	640	660	653	-										
Bogotá, D. C., Plaza España	820	850	840	-										
Bucaramanga, Centroabastos	800	875	825	-										
Bucaramanga, Mercados del centro	820	900	853	=										
Buenaventura (Valle del Cauca)	648	680	662	-										
Cali, La Floresta	800	920	867	=										
Cali, Santa Helena	800	800	800	=										
Cali, Siloé	840	880	860	=										
Cartagena, Bazurto	480	480	480	+										
Cartago (Valle del Cauca)	800	880	832	-										
Cúcuta, Cenabastos	825	850	842	+										
Cúcuta, La Nueva Sexta	810	825	820	-										
Ibagué, Plaza La 21	832	864	848	=										
Manizales (Caldas)	840	900	875	=										
Medellín, Central														
Mayorista de Antioquia	880	920	894	+										
Medellín, Plaza														
Minorista José María Villa	840	880	867	-										
Montería (Córdoba)	800	800	800	=										
Neiva, Surabastos	880	880	880	-										
Palmira (Valle del Cauca)	840	880	867	=										
Pamplona (Norte de Santander)	800	825	806	=										
Pastor (Nariño)	762	810	794	=										
Pereira, Mercasa	770	920	845	=										
Popayán (Cauca)	800	800	800	=										
Santa Marta (Magdalena)	800	920	853	=										
Sincedejo (Sucre)	736	800	764	-										
Tuluá (Valle del Cauca)	760	800	784	=										
Tunja, Complejo														
de Servicios del Sur	600	600	600	=										
Valledupar, Mercado Nuevo	760	800	773	=										
Villavicencio, CAV	785	850	808	=										

Tendencias:

- (---) Variación mayor al -20 %
 (--) Variación entre -10 % y -20 %
 (-) Variación entre 0 % y -10 %

(=) Variación igual a 0 %

(+) Variación entre 0 % y 10 %

(+ +) Variación entre 10 % y 20 %

(+++) Variación mayor al 20 %

(n.d.) No determinado

Precios de la panela

Durante la presente semana, en San Gil (Santander) se registró un alza del precio de la panela cuadrada, tanto blanca como morena. Según los comerciantes, esta situación obedeció al bajo nivel de molineras registradas, pues no se cuenta con suficiente materia prima de primera calidad. Ingresaron productores desde Charalá y Ocamonte (Santander). El kilo de panela cuadrada blanca se negoció a \$2.950; 7,27% más que la semana anterior.

De la misma forma, en Yolombó (Antioquia) se presentó un alza de la cotización de la panela redonda morena, como consecuencia de la reducción en la oferta que ingresó, ya que a la baja producción se le sumó la dificultad en la salida del producto de las fincas, pues en los últimos días se presentaron aguaceros que afectaron las vías veredales. Además, la presencia de compradores fue buena y la demanda se ha incrementado. El kilo se comercializó a \$2.536; 4,71% más que la semana anterior.

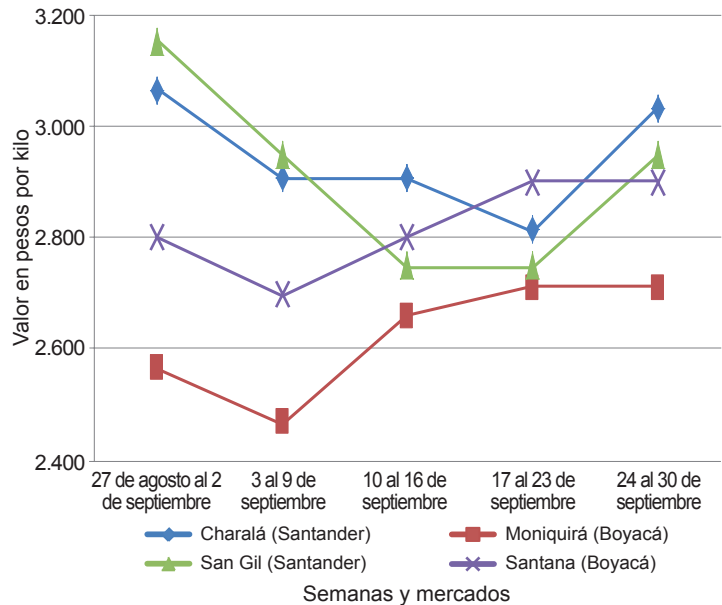
Tabla 2. Precios por kilo de la panela cuadrada morena 2016 (27 de agosto al 30 de septiembre)

Mercados	27 de agosto al 2 de septiembre	Septiembre			
		3 al 9	10 al 16	17 al 23	24 al 30
Caparrapí (Cundinamarca)	2.267	2.225	2.333	2.433	2.200
Charalá (Santander)	2.938	2.719	2.719	2.688	2.844
Güepsa (Santander)	2.700	2.600	2.700	2.900	2.900
Moniquirá (Boyacá)	2.563	2.469	2.656	2.706	2.706
Nocaima (Cundinamarca)	2.317	2.302	2.484	2.478	2.388
San Gil (Santander)	3.050	2.850	2.650	2.650	2.850
Santana (Boyacá)	2.599	2.499	2.599	2.699	2.699
Vélez (Santander)	2.700	2.600	2.700	2.900	2.900
Villeta (Cundinamarca)	2.353	2.270	2.461	2.542	2.480

Fuente: SIPSA-DANE. Cálculos: DANE.

En contraste, esta semana en Caparrapí (Cundinamarca) bajaron las cotizaciones de las panelas morenas (cuadrada y redonda) y en pastilla. Esta situación obedeció a la menor afluencia de compradores y a que hubo buena oferta de panela redonda. El producto se destinó a los mercados de la Costa Atlántica y la capital del país y llegó desde las veredas Yasal, La Oscura, Mata de Plátano, Sabaneta, Trapiche Viejo, El Cajón, San Cayetano, La Florida y El Chorro, de Caparrapí. En el caso de la panela redonda morena, el kilo se vendió a \$2.325; 4,12% menos que la semana anterior.

Gráfico 8. Comportamiento del precio de la panela cuadrada blanca 2016 (27 de agosto al 30 de septiembre)



Fuente: SIPSA-DANE.

Igualmente, en Nocaima (Cundinamarca) se presentó buena oferta de panela y una menor comercialización del producto. La panela que salió se vendió a los comerciantes que la venden en los municipios de La Vega, Supatá, San Francisco (Cundinamarca) y Bogotá; llegó desde Nocaima, La Vega, Vergara y Nimaima (Cundinamarca). Para la panela cuadrada morena, la reducción fue del 3,63%, ofreciéndose el kilo a \$2.388.

En Villeta (Cundinamarca) también se redujo la cotización de la panela cuadrada morena y en pastilla. Vale la pena anotar que también bajó el nivel de ingreso de producto por la poca disponibilidad de caña para moler, así como de compradores, quienes envían en su ma-

Tabla 3. Precios por kilo de la panela cuadrada blanca 2016 (27 de agosto al 30 de septiembre)

Mercados	27 de agosto al 2 de septiembre	Septiembre			
		3 al 9	10 al 16	17 al 23	24 al 30
Charalá (Santander)	3.063	2.906	2.906	2.813	3.031
Güepsa (Santander)	2.700	2.600	2.700	2.900	2.900
Moniquirá (Boyacá)	2.563	2.469	2.656	2.706	2.706
San Gil (Santander)	3.150	2.950	2.750	2.750	2.950
Santana (Boyacá)	2.799	2.699	2.799	2.899	2.899
Vélez (Santander)	2.700	2.600	2.700	2.900	2.900

Fuente: SIPSA-DANE. Cálculos: DANE.



Tabla 4. Precios por kilo de la panela redonda morena 2016 (27 de agosto al 30 de septiembre)

Mercados	27 de agosto al 2 de septiembre	Septiembre			
		3 al 9	10 al 16	17 al 23	24 al 30
Caparrapí (Cundinamarca)	2.210	2.213	2.371	2.425	2.325
Yolombó (Antioquia)	2.565	2.773	2.422	2.422	2.536

Fuente: SIPSA-DANE. Cálculos: DANE.

yoría a la capital del país y algunos municipios cercanos como Facatativá, Funza, Madrid y Chocontá, entre otros. En el caso de la panela en pastilla, la reducción del precio fue del 2,74%, ofreciéndose el kilo a \$2.766.

Por otra parte, en Vélez (Santander) se presentó estabilidad en la cotización de la panela cuadrada. Llegó poca panela, pues no hay suficiente caña, y la presencia de compradores fue poca; ellos afirmaron que sus ventas están regulares. El mercado fue rápido y llegó panela de los municipios de Chipatá y La Paz (Santander), y vinieron comerciantes de Vélez, Güepsa, San Gil y Barbosa (Santander). El kilo de panela cuadrada se negoció a \$2.900.

En Güepsa (Santander) también se registró estabilidad en las cotizaciones de la panela. Hubo poca llegada de comerciantes al mercado; estos afirmaron que las ventas siguen siendo bajas; además, en las veredas del municipio, sigue habiendo escasez de caña para moler. Ingresó panela de las veredas Platanal y San Roque, de Güepsa, y del municipio de San Benito (Santander), y los comerciantes vinieron de Barbosa, Vélez, Güepsa (Santander), Santana (Boyacá) y Villavicencio. En el caso de la panela cuadrada blanca, el kilo se transó a \$2.900.

Tabla 5. Precios por kilo de la panela en pastilla 2016 (27 de agosto al 30 de septiembre)

Mercados	27 de agosto al 2 de septiembre	Septiembre			
		3 al 9	10 al 16	17 al 23	24 al 30
Caparrapí (Cundinamarca)	2.500	2.510	2.596	2.667	2.531
Nocaima (Cundinamarca)	2.630	2.552	2.487	n.d.	2.734
Villeta (Cundinamarca)	n.d.	2.552	2.721	2.844	2.766

Fuente: SIPSA-DANE. Cálculos: DANE.



@DANE_Colombia



/DANEcolombia



/DANEcolombia

