

Comportamiento de los precios

Disminuyeron los precios de los alimentos



Fuente: DANE.

El Departamento Administrativo Nacional de Estadística (DANE), por medio del Sistema de Información de Precios y Abastecimiento del Sector Agropecuario (Sipsa), comunicó que durante la semana del 10 al 16 de septiembre del 2016 cayeron las cotizaciones de las verduras, las frutas y los tubérculos.

En el caso de las verduras, se presentó una reducción en las cotizaciones de las cebollas cabezona blanca y junca, el apio, la habichuela, el tomate chonto, la lechuga Batavia, el ajo, la zanahoria, el pepino de rellenar y la acelga. En el caso de la cebolla cabezona blanca, durante la semana se registró un aumento en la oferta procedente de la Sabana de Bogotá y Pamplona (Norte de Santander).

También, descendieron los precios de las frutas frescas, debido al comportamiento de la papaya Maradol, la guayaba pera, el banano Urabá, el melón Cantalup, el mango Tommy, la mora de Castilla, el maracuyá, la pa-tilla y la piña perolera. Se registró una reducción de las cotizaciones de la papaya Maradol, pues se incrementó

la recolección en San Onofre (Sucre), La Unión (Valle del Cauca), Granada, Lejanías y El Castillo (Meta).

Igualmente, bajaron las cotizaciones de los tubérculos, ya que se incrementó la oferta de las papas única, suprema, capira, Betina, R-12 roja y criolla limpia, la arracacha amarilla y los ñames diamante y espino. En el caso de la papa única, se registró un incremento en la oferta debido al aumento de las cosechas en el Altiplano Cundiboyacense y Nariño.

Informe de contexto

Análisis de los precios de la mora

Los precios de los alimentos tienen una relación inversa con sus niveles de oferta, y esta, a su vez, está relacionada con las condiciones climáticas que se presenten en las regiones productoras. Por ejemplo, la producción necesita de cierta cantidad de agua, pero también se ve afectada por un alto nivel de precipitaciones o la ausencia de las mismas.

Las verduras y las frutas son un claro ejemplo de esto, ya que requieren de constante riego, pero las lluvias en exceso hacen que se reduzca la producción y la calidad del producto. Asimismo, en el caso de las frutas especialmente, cuando no hay suficiente sol por alta nubosidad, el desarrollo del fruto y sus características no llegan a ser los más óptimos, lo que se traduce en un fruto con sabor insípido o de menor tamaño.

La mora de Castilla tiene un amplio nivel de comercialización y demanda en todo el país gracias a sus características y diversos usos, pues no solo se utiliza en los hogares, sino también por parte de la industria, para la elaboración de bebidas, dulces y yogur, entre otros productos. Dada esta importancia, en el presente artículo se realizará un breve análisis de sus precios, con el fin de proporcionar una idea acerca de las características de la oferta y del comportamiento de las cotizaciones de esta fruta.

De acuerdo con las cifras de la Encuesta Nacional Agropecuaria de 2015, la producción de esta fruta está concentrada en los departamentos de Santander, Cundinamarca,

CONTENIDO

Comportamiento de los precios	pág. 1	Verduras y hortalizas	pág. 5
Informe de contexto	1	Frutas frescas	13
Indicador de abastecimiento	3	Tubérculos, raíces y plátanos	22
Lo que más sube, lo que más baja	4	Granos, carnes y procesados	26



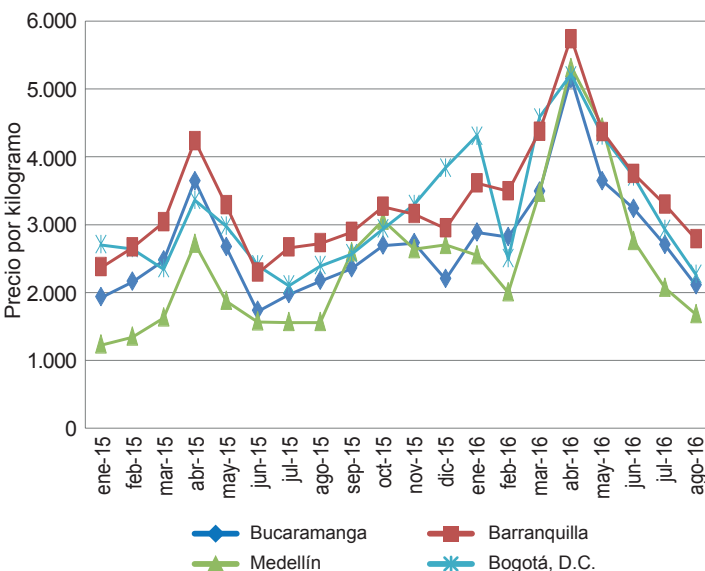
Nariño, Boyacá, Antioquia y Risaralda, los cuales agruparon más del 90% de la producción nacional para ese año.

Al revisar las cifras de abastecimiento del Sipsa, se encontró que Santander abastece al mercado mayorista de Centroabastos, en Bucaramanga, principalmente, así como los de las ciudades de Barranquilla, Bogotá y Cúcuta, de donde luego es redireccionado a otros puntos de comercialización. A Medellín también entra producto santandereano, pero en una muy baja proporción.

Por otro lado, de la mora procedente del departamento de Cundinamarca, que es el segundo mayor productor del país, casi la totalidad pasa por el mercado de Corabastos, en Bogotá, para luego ser enviada a otros mercados. Ante esta situación, en la cual unos pocos departamentos abastecen la mayor parte del país, una reducción de la producción afecta la oferta y esto se refleja en el comportamiento de los precios, los cuales muestran una conducta similar en los diferentes mercados donde se comercializa el producto.

Al estudiar los precios de la mora de Castilla entre enero de 2015 y agosto de 2016, se encontró que estos tienen un comportamiento similar y mostraron sus mayores picos en los meses de abril de ambos años. Después de ese mes hubo un comportamiento a la baja, el cual también se observó para este año y de manera más prolongada hasta el mes de agosto.

Gráfica 1. Comportamiento de los precios de la mora en algunas ciudades 2015 (enero) - 2016 (agosto)



Fuente: DANE

Cabe aclarar que los precios más altos siempre se registran durante abril, dado que, habitualmente, en ese mes se reduce la oferta por la finalización de las cosechas en varias de las regiones productoras; sin embargo, la magnitud del incremento fue mucho más alta que la reportada en el año anterior, situación que obedeció principalmente a la falta de lluvias que se presentó en los primeros meses de este año por cuenta del fenómeno de El Niño.

En cuanto al comportamiento reflejado este año por los precios, se observó que dicha tendencia al alza se viene presentando desde enero. No obstante, en febrero los precios volvieron a reportar una tendencia a la baja también en la mayoría de los mercados, pues el buen nivel de oferta y la baja rotación del producto generaron que se represara el abastecimiento y bajara el precio. Ya después, en los meses de marzo y abril, se registraron incrementos significativos como resultado de la menor producción por la reducción de las cosechas en municipios como Lebrija, Piedecuesta, Bolívar, Sucre (Santander), Pasca, San Bernardo, Silvania, Fusagasugá y Arbeláez (Cundinamarca), así como en los departamentos de Antioquia, Caldas, Valle del Cauca, Nariño y Boyacá.

Los comerciantes manifestaron que además de las menores cosechas, la oferta de producto de primera calidad disminuyó por las altas temperaturas y el bajo nivel de precipitaciones, consecuencias directas del fenómeno de El Niño que se experimentó durante los primeros meses del año, situación que afectó la producción, pues estas condiciones generaron la caída de las flores y una baja formación de frutos.

Asimismo, la ausencia de lluvias no permitió la fertilización adecuada de los cultivos y generó plagas y enfermedades propias de los días secos, lo que también limitó el establecimiento de nuevos cultivos y se reflejó posteriormente en un menor volumen de producción¹.

En la ciudad de Bogotá, por ejemplo, la cual se abastece de los cultivos ubicados en los municipios de Cabrera, Fusagasugá, San Bernardo, Silvania y Granada, en el departamento de Cundinamarca, entre febrero y marzo el precio se incrementó más del 70%. Una situación similar se registró en ciudades como Cali, Ibagué, Medellín y Neiva, donde la cotización también reportó alzas del 70%, en promedio. En abril sucedió lo mismo, aunque la magnitud de las variaciones fue menor. Los mayores aumentos se dieron en Bucaramanga, Cartagena, Cúcuta, Medellín y Montería.

¹ Para la mora, los periodos de mayor producción son aquellos en los cuales se presenta un mayor nivel de precipitaciones, pues esto favorece el crecimiento de las plantas y su fruto, por lo que los productores intensifican las labores de recolección con el fin de aprovechar estas condiciones.

A partir de mayo los precios volvieron a caer, como respuesta al incremento en el nivel de precipitaciones. En este mes las mayores reducciones se presentaron en algunas capitales del sur del país como Cali, Neiva y Popayán. En Cali, por ejemplo, el precio cayó un 34%, como resultado del mayor volumen de abastecimiento recibido desde el municipio de La Unión, en Nariño, y de Huila.

Asimismo, en junio continuó la tendencia a la baja y se presentaron reducciones aún más significativas. En las ciudades de Pereira, Medellín, Montería, Pasto y Yopal hubo reducciones que superaron el 30%. En el caso de Medellín, el precio bajó un 38% gracias a que mejoró el volumen de ingreso desde Riosucio y Aguadas (Caldas), así como de Granada, El Peñol, La Unión, La Ceja y Guarne (Antioquia). Lo mismo ocurrió en Pasto, donde las abundantes cosechas en la región conocida como El Encano, corregimiento perteneciente a la capital de Nariño, conllevaron al descenso de los precios.

Esta situación se presentó hasta agosto y se debió al mayor nivel de precipitaciones y la reactivación de cosechas en las regiones productoras del país. Esto se observó también para las cifras de abastecimiento, las cuales reportaron sus niveles más bajos en el mes de abril, y a partir de ese mes han venido aumentando gradualmente hasta llegar a su nivel más alto en agosto.

En conclusión, los precios de la mora están ligados a diversos factores como las condiciones climáticas, que afectan la calidad y oferta del producto. En este caso, esta fruta presenta épocas habituales de producción, la cual es menor en los meses de marzo y abril, lo que hace que en este periodo sus precios aumenten. Sin embargo, para este año dichos incrementos fueron aún más significativos, como resultado de la ausencia de lluvias y las altas temperaturas que se presentaron en los primeros meses del año.

Indicador de abastecimiento de alimentos

Cayó abastecimiento de tubérculos

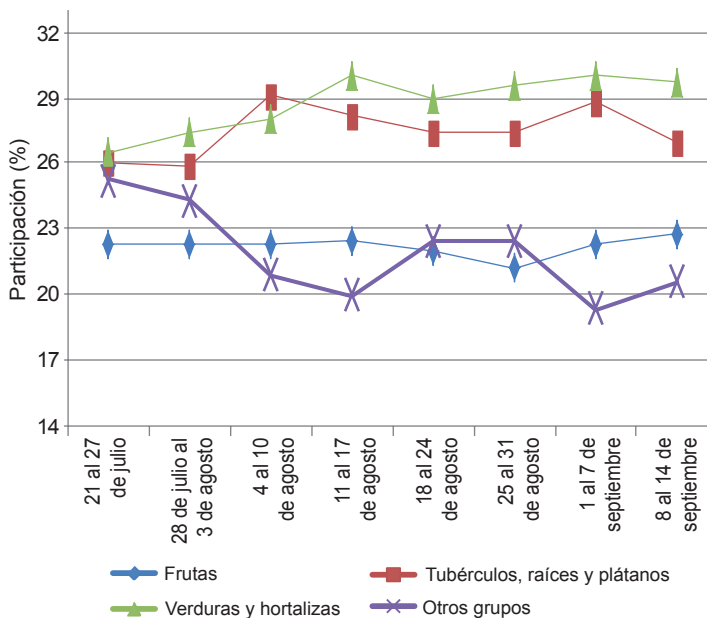
El acopio en los mercados mayoristas de Mercar, Barranquillita, Granabastos, Corabastos, Las Flores, Centroabastos, Cavasa, Santa Helena, Cenabastos, La Nueva Sexta, Centro de Acopio de Ipiales, Central Mayorista de Antioquia, Plaza Minorista José María Villa, Surabastos, Mercasa, Complejo de Servicios del Sur y la Central de Abastos de Villavicencio, para las semanas del 1 al 7 de septiembre y del 8 al 14 de septiembre, registró un descenso del 0,75 %.

Esta disminución en el abastecimiento se produjo por un menor suministro en dichos mercados mayoristas. En Pereira, en Mercasa, el abastecimiento cayó un 8,24 %; en Cali, en Cavasa y Santa Helena, presentó una disminución del 6,63 %; en Barranquilla, en Barranquillita y Granabastos, un 5,02 %; en Ipiales, en el Centro de Acopio, se redujo la oferta en un 4,71 %; en Neiva, en Surabastos, 4,30 %; en Medellín, en la Central Mayorista de Antioquia y la Plaza Minorista José María Villa, disminuyó un 1,42 %; en Bogotá, en Corabastos y Las Flores, descendió un 1,37 %; y en Villavicencio, en la Central de Abastos, bajó un 1,28 %. Por el contrario, en Bucaramanga, en Centroabastos, el abastecimiento aumentó en un 16,50 %; en Armenia, en Mercar, un 9,03 %; en Cúcuta, en Cenabastos y La Nueva Sexta, se incrementó la oferta en un 5,46 %; y en Tunja, en el Complejo de Servicios del Sur, 3,85 %.

De este modo en Mercasa, los tubérculos, raíces y plátanos presentaron un descenso del 17,85 %, como resultado del

bajo ingreso de papas criolla y única; en Cavasa y Santa Helena, el acopio de los procesados mostró una disminución del 12,49 %, por efecto de la menor oferta de carne de

Gráfico 2. Volumen de los alimentos que fueron registrados en los mercados Mercar, Barranquillita, Granabastos, Corabastos, Las Flores, Centroabastos, Cavasa, Santa Helena, Cenabastos, La Nueva Sexta, Centro de Acopio, CMA, Plaza Minorista José María Villa, Surabastos, Mercasa, Complejo de Servicios del Sur y la Central de Abastos de Villavicencio 2016 (21 de julio al 14 de septiembre)



Fuente: DANE, SIPSA



res y cerdo en pie; en Barranquillita y Granabastos se redujo el suministro de tubérculos, raíces y plátanos en un 19,44 %, a raíz de la baja oferta de ñame y papa R-12; en el Centro de Acopio de Ipiales se registró un menor acopio de frutas, en un 23,49 % menos, a causa del bajo ingreso de mandarina común. En Surabastos, los tubérculos, raíces y plátanos registraron un descenso en los inventarios en un 10,08 %, por la menor entrada de arracacha y papa única; en la Central Mayorista de Antioquia y la Plaza Minorista José María Villa, igualmente, los tubérculos, raíces y plátanos presentaron un bajo aprovisionamiento, del orden del 10,53 %, como consecuencia de la reducida oferta de papa capira y plátano hartón verde; en Corabastos y Las Flores, de igual manera, se reportó una disminución en el acopio de los tubérculos, raíces y plátanos en un 9,73 %, debido a productos como la papa R-12 y la yuca; y en el mercado mayorista de Villavicencio, las verduras y hortalizas cayeron en un 14,78 %, siendo la arveja verde en vaina y la cebolla junca los alimentos que más incidieron en este comportamiento.

Por el contrario, en Centroabastos se reportó una mayor entrada de las verduras y hortalizas en un 24,10 %, por alimentos como la habichuela y el pimentón; en la central de Mercar se registró un incremento en el abastecimiento de los procesados en un 38,04 %, ante el buen ingreso de carne de res y leche pasteurizada UHT; en Cenabastos y La Nueva Sexta, de igual manera, los procesados registraron una mayor oferta, del orden del 40,25 %, lo que obedeció a un incremento en los inventarios de carne de pollo y panela.

Así, la participación para la semana comprendida del 8 al 14 de agosto, en el acumulado de los mercados, fue de la siguiente manera: las verduras y hortalizas con el 29,66 %, seguidas por los tubérculos, raíces y plátanos con el 26,96 %, las frutas frescas con un 22,75 %, y otros grupos, entre los que se encuentran las carnes, los procesados, los granos, los cereales, los lácteos, los huevos y los pescados, con un 20,63 %.

Lo que más sube, lo que más baja

Ciudades	Lo que más sube	Lo que más baja
Barranquilla	Chócolo mazorca, berenjena, remolacha, repollo blanco, aguacate papelillo, piña perolera, aguacate papelillo, gelatina.	Cebollas junca Berlín y Aquitania y cabezona blanca, habichuela, zanahoria bogotana, ají topito dulce, pepino cohombro, limón común Ciénaga y Tahití, bananos Urabá y criollo, mora de Castilla, papa R-12 roja, ñame espino, azúcar refinada y sulfitada, frijol cabeza negra nacional.
Bogotá, D. C.	Cebolla junca Aquitania, cebolla cabezona roja importada, calabaza, pimentón rojo y verde, kiwi, pera nacional, ciruela roja, limón Tahití, granadilla, naranjas Valencia y Sweet, galletas saladas, calamar morado entero.	Espinaca, apio, pepino de rellenar y cohombro, rábano rojo, cebolla puerro, habichuela, frijol verde cargamanto, remolacha, acelga, melón Cantalup, mango Tommy, piña gold, guayaba pera, breva, limón común, banano Urabá, piña perolera, papaya Maradol, uva Isabela, patilla, lulo, plátano guineo, arracacha amarilla, papas sabanera y R-12 roja, frijol bolón y radical.
Bucaramanga	Pimentón verde, zanahoria, ciruela roja, granadilla, pera nacional, limones Tahití y común, curuba, pitahaya, kiwi, aguacate común, durazno importado, maracuyá, papa criolla limpia, plátano hartón verde, huevos rojos A, AA y B, harina de trigo.	Acelga; cebolla junca; tomate Riogrande; chócolo mazorca; arveja verde en vaina; habichuela; guayaba pera; melón Cantalup; mora de Castilla; uchuva; naranja Valencia; piña gold; patilla; papas ICA-Huila, suprema, parda pastusa, R-12 negra y única; lenteja importada.
Cali	Remolacha bogotana, pepino cohombro, pimentón, cebolla junca Tenerife, limones Tahití y común valluno, aguacate papelillo, guayaba pera, patilla, papas criolla limpia y única, pechuga y piernas de pollo, salmón filete congelado.	Repollo blanco; apio; habichuela; arveja verde en vaina; lechuga Batavia; kiwi; piña manzana; mango Tommy; curuba; arracacha amarilla; quesos doble crema, cuajada, Caquetá y costeño.
Cartagena	Repollo blanco, pepino cohombro, remolacha, habichuela, limón Tahití, melón Cantalup, granadilla, frijol palomito importado, harina precocida de maíz, bocachico importado congelado.	Zanahoria bogotana, cebollas cabezona blanca y junca, lechuga Batavia, maracuyá valluno, curuba, aguacate papelillo, ñame espino, papas criolla limpia y única, pargo rojo entero fresco.
Cúcuta	Pimentón, arveja verde en vaina, habichuela, pepino cohombro, frijol verde en vaina, zanahoria, chócolo mazorca, limón común, pitahaya, curuba, ciruela roja e importada, limón Tahití, aguacate papelillo, yuca criolla, carne de res costilla, harina de trigo.	Apio, ajo, repollo morado, cebolla cabezona roja y blanca, zanahoria bogotana, naranjas común y Valencia, melón Cantalup, papaya Maradol, patilla, piña gold, uva importada, maracuyá, arracacha amarilla, aceite vegetal mezcla, carne de res bola de pierna y bota.
Medellín	Coliflor, espinaca, repollo blanco bogotano, ají topito dulce, arveja verde en vaina, rábano rojo, acelga, papas criolla limpia y nevada, azúcar refinada.	Cebolla junca, frijol verde cargamanto, habichuela, zanahoria larga vida, ajo, cebolla puerro, ahuyama, chócolo mazorca, tomate chonto, arracacha blanca, plátanos comino, dominico verde y hartón verde del Eje Cafetero, frijol nima calima y radical.
Pereira	Ahuyama; ajo importado; repollo blanco bogotano; limones Tahití, común y mandarino; tangelo; coco; aguacate papelillo; guanábana; curuba; carne de res lomo de brazo, costilla, paletero y falda; carne de cerdo tocino barriga.	Habichuela; cebolla junca; ajo nacional; tomate chonto; cebolla cabezona blanca; pepino cohombro; frijol verde en vaina; mangos manzano, Yulima y reina; mora de Castilla; naranjas Sweet y Valencia; tomate de árbol; papa criolla limpia.

Verduras y hortalizas

Bajó la cotización del apio



Fuente: <http://static.imujer.com/>

A lo largo de la presente semana se redujeron los precios mayoristas del apio en veintidós de los treinta y dos mercados donde se negoció. Esta situación obedeció al incremento de la oferta que ingresa desde los municipios de El Santuario, El Carmen de Viboral, Marinilla (Antioquia), Ipiales (Nariño) y del Altiplano Cundiboyacense. En Bogotá y Tunja, por ejemplo, el kilo se negoció a \$1.139 y a \$847, respectivamente; 19,59 %, en promedio, menos que la semana anterior.

De la misma forma, bajaron las cotizaciones de las cebollas cabezonas blanca y ocañera y la cebolla junca, la habichuela, el tomate chonto, la lechuga Batavia, el ajo, la zanahoria, el pepino de rellenar y la acelga. En el caso de la cebolla cabeza blanca, por ejemplo, la buena producción del bulbo en las zonas de Chipaque, Ubaque, Cáqueza, Quetame (Cundinamarca), Sogamoso, Sáchica (Boyacá), Nariño, Pamplona y Pamplonita (Norte de Santander) ocasionó la reducción del precio en veintiocho de los treinta y dos mercados en los que se negoció esta semana. En Cúcuta y Manizales, por ejemplo, el kilo se vendió a \$515 y a \$725, respectivamente; 12,43 %, en promedio, menos que la semana anterior.

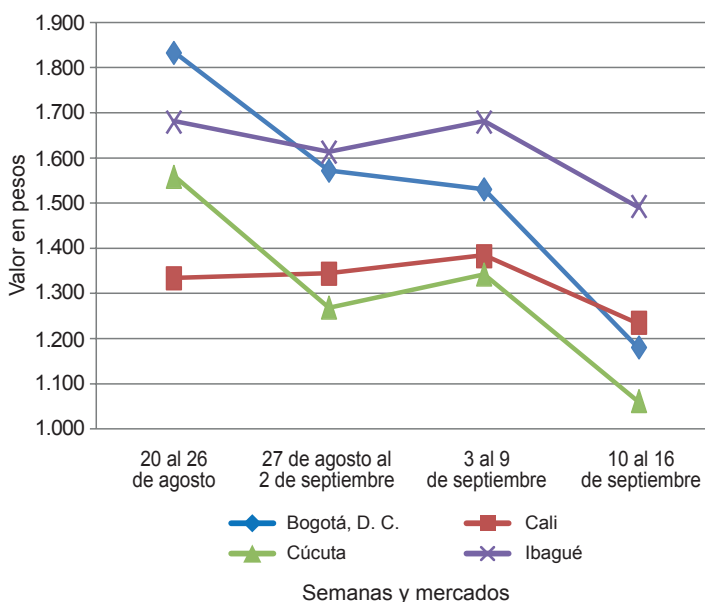
Asimismo, cayeron los precios de la cebolla junca, pues se contó con mayores ingresos desde Tona (Santander), Aquitania (Boyacá), Marinilla (Antioquia), Villamaría y Risaralda (Caldas), donde los cultivos están atravesando por un momento de buena producción. Esta situación se presentó en veinte de los veinticuatro mercados en los

que se negoció. En Pereira y Armenia, por ejemplo, la reducción superó el 15,00 %, ofreciéndose el kilo a \$883 y a \$1.440, respectivamente. También bajaron las cotizaciones mayoristas de la habichuela, esta vez en veintisiete de los cuarenta y cuatro mercados donde se negoció esta semana. Los comerciantes afirmaron que esta situación obedeció al incremento de la oferta procedente de El Santuario, Marinilla (Antioquia), Ocaña (Norte de Santander), Lebrija (Santander), Calima, Restrepo y Pradera (Valle del Cauca).

En contraste, se incrementaron los precios del pimentón, el pepino cohombro, la remolacha, el ajo importado y la arveja verde en vaina. En el caso del pepino cohombro, el alza de la cotización estuvo motivada por el bajo nivel de ingreso de producto desde Valle del Cauca, Chinchiná, Villamaría (Caldas), Pereira (Risaralda), Lebrija (Santander) y Ocaña (Norte de Santander). Esta situación se presentó en veintisiete de los cuarenta mercados donde se negoció a lo largo de la semana. En Santa Marta y Valledupar, por ejemplo, el aumento superó el 15,00 %, ofreciéndose el kilo a \$1.666 y a \$1.222, respectivamente.

Por último, esta semana aumentaron las cotizaciones mayoristas de la remolacha en dieciséis de los veintiocho mercados donde se vendió, pues llegó menos cantidad desde la Sabana de Bogotá. En Cartagena, por ejemplo, se registró un alza superior al 15,00 % y el kilo se transó a \$1.139.

Gráfico 3. Comportamiento de los precios del apio 2016 (20 de agosto al 16 de septiembre)



Fuente: SIPSA-DANE.


Cuadro 1. Mercados mayoristas. Precios de venta de verduras y hortalizas 2016 (10 al 16 de septiembre)

Productos y mercados	Pesos por kilogramo				Tendencia	Productos y mercados	Pesos por kilogramo				Tendencia
	Mínimo	Máximo	Medio				Mínimo	Máximo	Medio		
Acelga						Ajo (continuación)					
Armenia, Mercar	1.000	1.133	1.067	+	Medellín, Central						
Barranquilla, Barranquillita	2.400	2.500	2.475	-	Mayorista de Antioquia	5.000	6.000	5.563	-		
Bogotá, D. C., Corabastos	300	600	383	--	Pamplona (Norte de Santander)	1.875	2.500	2.278	+		
Bucaramanga, Centroabastos	1.000	1.500	1.125	---	Pasto (Nariño)	6.000	6.500	6.125	-		
Chiquinquirá (Boyacá)	833	1.167	979	--	Pereira, La 41	5.333	6.111	5.685	-		
Duitama (Boyacá)	1.000	1.000	1.000	=	Pereira, Mercasa	4.444	5.556	4.694	--		
Ibagué, Plaza La 21	720	1.040	853	-	San Gil (Santander)	2.400	2.600	2.444	-		
Ipiales (Nariño), Ipiales somos todos	1.000	1.000	1.000	=	Sogamoso (Boyacá)	2.000	2.000	2.000	=		
Medellín, Central					Tunja, Complejo de Servicios del Sur	3.200	3.600	3.400	-		
Mayorista de Antioquia	1.000	1.400	1.217	+	Villavicencio, CAV	3.000	4.500	3.938	-		
Neiva, Surabastos	1.250	1.750	1.457	--							
Pamplona (Norte de Santander)	2.000	2.000	2.000	--	Ajo importado						
Pasto (Nariño)	2.000	3.000	2.292	=	Armenia, Mercar	8.000	8.400	8.089	+		
Sogamoso (Boyacá)	1.000	1.000	1.000	=	Barranquilla, Barranquillita	8.000	8.400	8.150	+		
Tunja, Complejo de Servicios del Sur	900	1.000	950	-	Barranquilla, Granabastos	8.000	8.500	8.125	+		
Ubaté (Cundinamarca)	500	500	500	=	Bogotá, D. C., Corabastos	8.500	9.000	8.667	-		
Villavicencio, CAV	800	1.000	867	--	Bucaramanga, Centroabastos	8.500	8.500	8.500	=		
Yopal (Casanare)	1.800	2.000	1.900	=	Buenaventura (Valle del Cauca)	8.300	9.000	8.717	+		
					Cali, Cavasa	8.400	8.500	8.450	+		
Ahuyama					Cali, Santa Helena	8.300	8.500	8.350	+		
Armenia, Mercar	500	600	542	-	Cartagena, Bazurto	8.000	8.000	8.000	=		
Barranquilla, Barranquillita	500	571	537	-	Cartago (Valle del Cauca)	9.000	9.600	9.183	-		
Barranquilla, Granabastos	571	571	571	=	Cúcuta, Cenabastos	8.500	9.000	8.625	+		
Bogotá, D. C., Corabastos	850	900	897	+	Ibagué, Plaza La 21	8.000	9.000	8.667	-		
Bucaramanga, Centroabastos	500	500	500	=	Ipiales (Nariño), Ipiales somos todos	8.500	8.800	8.567	+		
Buenaventura (Valle del Cauca)	600	700	650	-	Manizales (Caldas)	9.000	10.000	9.500	+		
Cali, Cavasa	500	600	546	+	Medellín, Central						
Cali, Santa Helena	600	650	608	=	Mayorista de Antioquia	8.500	9.000	8.875	+		
Cartagena, Bazurto	571	571	571	=	Montería (Córdoba)	8.000	8.200	8.067	+		
Cartago (Valle del Cauca)	600	900	775	-	Neiva, Surabastos	8.800	9.500	9.041	+		
Cúcuta, Cenabastos	600	700	657	+	Palmira (Valle del Cauca)	8.400	8.500	8.450	+		
Duitama (Boyacá)	400	448	424	-	Pasto (Nariño)	8.200	8.600	8.475	-		
Ibagué, Plaza La 21	500	600	550	n.d.	Pereira, La 41	8.800	9.500	9.075	+		
Manizales (Caldas)	800	1.000	950	=	Pereira, Mercasa	8.500	9.000	8.808	+		
Medellín, Central					Popayán (Cauca)	8.400	8.800	8.525	+		
Mayorista de Antioquia	500	700	583	--	Sincelejo (Sucre)	8.000	8.500	8.161	-		
Montería (Córdoba)	400	500	440	+	Tuluá (Valle del Cauca)	8.500	8.800	8.671	+		
Palmira (Valle del Cauca)	500	600	533	-	Valledupar, Mercabastos	8.200	8.300	8.233	-		
Pamplona (Norte de Santander)	800	1.000	987	-							
Pereira, La 41	700	800	750	-	Apio						
Pereira, Mercasa	600	800	725	+	Armenia, Mercar	1.100	1.200	1.150	+		
Popayán (Cauca)	520	560	553	+	Barranquilla, Barranquillita	1.300	1.400	1.333	=		
Rionegro (Antioquia)	700	800	770	+	Barranquilla, Granabastos	1.500	1.600	1.558	-		
San Gil (Santander)	600	600	600	=	Bogotá, D. C., Corabastos	800	1.500	1.139	---		
Santa Marta (Magdalena)	500	614	527	--	Bucaramanga, Centroabastos	1.500	1.500	1.500	-		
Sincelejo (Sucre)	500	500	500	--	Cali, Cavasa	941	1.176	1.048	--		
Socorro (Santander)	500	500	500	=	Cali, Santa Helena	1.176	1.294	1.235	--		
Sogamoso (Boyacá)	500	500	500	=	Cartagena, Bazurto	1.500	1.500	1.500	=		
Tuluá (Valle del Cauca)	550	700	656	-	Cartago (Valle del Cauca)	1.440	1.600	1.480	--		
Tunja, Complejo de Servicios del Sur	469	531	494	+	Chiquinquirá (Boyacá)	2.000	2.000	2.000	+		
Valledupar, Mercabastos	500	500	500	=	Cúcuta, Cenabastos	667	1.333	992	---		
Valledupar, Mercado Nuevo	500	600	560	++	Duitama (Boyacá)	900	900	900	-		
Yopal (Casanare)	900	1.000	950	-	Ibagué, Plaza La 21	1.120	1.600	1.373	--		
					Ipiales (Nariño), Ipiales somos todos	1.500	1.500	1.500	--		
Ahuyamin (Sakata)					Manizales (Caldas)	1.600	1.600	1.600	--		
Bogotá, D. C., Corabastos	500	500	500	--	Marinilla (Antioquia)	450	500	476	---		
Duitama (Boyacá)	500	560	530	-	Medellín, Central						
Florencia (Cauquetá)	800	800	800	=	Mayorista de Antioquia	600	700	675	=		
Neiva, Surabastos	560	800	725	-	Medellín, Plaza						
San Gil (Santander)	500	500	500	=	Minorista José María Villa	1.000	1.200	1.008	-		
Sogamoso (Boyacá)	431	462	455	-	Montería (Córdoba)	800	1.000	942	+		
Tunja, Complejo de Servicios del Sur	520	600	547	+	Neiva, Surabastos	1.500	2.200	1.947	-		
Villavicencio, CAV	700	1.000	825	+	Palmira (Valle del Cauca)	1.833	2.000	1.917	=		
Yopal (Casanare)	900	1.000	950	--	Pamplona (Norte de Santander)	1.417	1.667	1.528	++		
					Pereira, La 41	1.667	2.000	1.861	+		
Ají topito dulce					Pereira, Mercasa	1.500	1.833	1.688	--		
Barranquilla, Barranquillita	1.375	1.625	1.460	-	Rionegro (Antioquia)	600	900	722	-		
Cartagena, Bazurto	1.200	2.333	1.737	---	Santa Marta (Magdalena)	1.333	1.533	1.416	--		
Medellín, Central					Sincelejo (Sucre)	700	900	783	-		
Mayorista de Antioquia	2.000	3.000	2.267	+++	Sogamoso (Boyacá)	1.000	1.100	1.022	-		
Montería (Córdoba)	1.750	2.000	1.875	-	Tunja, Complejo de Servicios del Sur	800	1.000	847	--		
Sincelejo (Sucre)	750	1.000	833	-	Valledupar, Mercabastos	1.333	1.667	1.422	-		
					Villavicencio, CAV	800	1.400	1.100	---		
Ajo											
Bogotá, D. C., Corabastos	6.000	7.000	6.639	-	Arveja verde en vaina						
Chiquinquirá (Boyacá)	4.000	4.000	4.000	-	Armenia, Mercar	1.360	1.440	1.420	+		
Cúcuta, Cenabastos	1.200	1.800	1.475	--	Barranquilla, Barranquillita	4.500	5.000	4.825	+		
Duitama (Boyacá)	2.200	2.400	2.300	+	Barranquilla, Granabastos	3.800	4.000	3.950	=		
Ibagué, Plaza La 21	2.778	3.889	3.370	-	Bogotá, D. C., Corabastos	1.600	1.800	1.756	-		
Ipiales (Nariño), Ipiales somos todos	5.000	6.000	5.250	---	Bucaramanga, Centroabastos	1.400	1.600	1.467	-		
Manizales (Caldas)	5.625	6.875	6.172	-	Cartago (Valle del Cauca)	2.000	2.080	2.010	+		
					Chiquinquirá (Boyacá)	1.000	1.200	1.079	--		


**Cuadro 1. Mercados mayoristas. Precios de venta de verduras y hortalizas (continuación)
2016 (10 al 16 de septiembre)**

Productos y mercados	Pesos por kilogramo				Tendencia	Productos y mercados	Pesos por kilogramo				Tendencia
	Mínimo	Máximo	Medio				Mínimo	Máximo	Medio		
Arveja verde en vaina (continuación)						Calabacín (continuación)					
Cúcuta, Cenabastos	1.500	2.600	2.067	+++		Medellín, Central					
Duitama (Boyacá)	1.000	1.100	1.050	-		Mayorista de Antioquia	700	800	775	=	
El Carmen de Viboral (Antioquia)	1.600	1.700	1.650	++		Tunja, Complejo de Servicios del Sur	600	650	605	++	
El Santuario (Antioquia)	1.800	2.000	1.925	+++		Ubaté (Cundinamarca)	1.000	1.000	1.000	+++	
Ibaqué, Plaza La 21	900	1.440	1.163	+		Calabaza					
Ipiales (Nariño), Ipiales somos todos	1.000	1.200	1.067	++		Bogotá, D. C., Corabastos	320	480	399	+	
La Ceja (Antioquia)	1.500	2.000	1.867	-		Cúcuta, Cenabastos	667	889	852	++	
Manizales (Caldas)	1.625	2.000	1.916	-		Medellín, Central					
Marinilla (Antioquia)	1.500	1.900	1.688	++		Mayorista de Antioquia	500	700	650	=	
Medellín, Central						Montería (Córdoba)	300	360	325	+	
Mayorista de Antioquia	1.300	2.000	1.663	++		Cebolla cabezona blanca					
Medellín, Plaza						Armenia, Mercar	640	800	687	-	
Minorista José María Villa	1.600	2.200	1.967	++		Barranquilla, Barranquillita	600	700	658	--	
Neiva, Surabastos	1.440	1.920	1.605	-		Barranquilla, Granabastos	800	800	800	=	
Palmira (Valle del Cauca)	860	1.100	972	--		Bogotá, D. C., Corabastos	500	600	548	-	
Pamplona (Norte de Santander)	1.500	2.083	1.747	+++		Bucaramanga, Centroabastos	600	600	600	=	
Pereira, La 41	1.440	1.600	1.573	+		Cartagena, Bazurto	700	760	710	--	
Pereira, Mercasa	1.600	1.760	1.673	+		Cartago (Valle del Cauca)	560	600	587	--	
Rionegro (Antioquia)	1.800	2.200	1.979	+++		Chiquinquirá (Boyacá)	500	1.000	683	-	
San Gil (Santander)	1.600	2.400	1.947	-		Cúcuta, Cenabastos	500	560	515	-	
San Vicente (Antioquia)	1.400	1.500	1.463	+		Duitama (Boyacá)	400	440	420	--	
Socorro (Santander)	1.600	2.000	1.800	-		Florencia (Cauquetá)	600	600	600	-	
Sogamoso (Boyacá)	1.200	1.200	1.200	=		Ibaqué, Plaza La 21	480	640	575	--	
Sonsón (Antioquia)	1.467	1.500	1.496	+++		La Ceja (Antioquia)	700	1.000	858	-	
Tuluá (Valle del Cauca)	1.200	1.280	1.240	-		Manizales (Caldas)	700	800	725	--	
Tunja, Complejo de Servicios del Sur	1.200	1.400	1.293	--		Medellín, Central					
Ubaté (Cundinamarca)	1.000	1.000	1.000	=		Mayorista de Antioquia	667	800	733	=	
Villavicencio, CAV	1.600	1.800	1.713	+		Medellín, Plaza					
Yopal (Casanare)	2.083	2.083	2.083	+++		Minorista José María Villa	800	1.000	908	-	
Arveja verde en vaina pastusa						Montería (Córdoba)	700	800	778	-	
Bogotá, D. C., Corabastos	1.500	1.700	1.593	-		Pamplona (Norte de Santander)	600	700	611	-	
Buenaventura (Valle del Cauca)	1.600	1.600	1.600	=		Pereira, La 41	520	760	643	-	
Cali, Cavasa	1.000	1.200	1.100	-		Pereira, Mercasa	500	800	620	--	
Cali, Santa Helena	1.000	1.400	1.183	-		Rionegro (Antioquia)	625	750	681	-	
Medellín, Central						San Gil (Santander)	500	800	633	-	
Mayorista de Antioquia	1.300	1.800	1.533	+		Santa Marta (Magdalena)	600	800	702	-	
Pasto (Nariño)	900	1.100	992	+		Sincelejo (Sucre)	680	800	782	-	
Popayán (Cauca)	1.080	1.120	1.100	-		Socorro (Santander)	500	700	633	-	
Berenjena						Sogamoso (Boyacá)	360	400	396	-	
Armenia, Mercar	1.700	1.800	1.775	=		Tunja, Complejo de Servicios del Sur	340	400	369	-	
Barranquilla, Barranquillita	625	700	656	++		Ubaté (Cundinamarca)	400	400	400	--	
Bogotá, D. C., Corabastos	1.800	2.000	1.961	-		Valledupar, Mercabastos	600	700	633	-	
Cartagena, Bazurto	1.125	1.200	1.153	-		Villavicencio, CAV	600	800	721	-	
Manizales (Caldas)	2.000	2.000	2.000	=		Yopal (Casanare)	1.042	1.146	1.094	=	
Medellín, Central						Cebolla cabezona blanca bogotana					
Mayorista de Antioquia	1.500	2.000	1.675	+		Buenaventura (Valle del Cauca)	625	750	646	+	
Montería (Córdoba)	750	875	831	=		Cali, Cavasa	479	583	536	-	
Sincelejo (Sucre)	633	667	657	++		Neiva, Surabastos	460	700	524	--	
Brócoli						Tuluá (Valle del Cauca)	563	625	582	-	
Armenia, Mercar	800	1.200	1.000	--		Cebolla cabezona blanca importada					
Barranquilla, Barranquillita	4.500	5.200	4.900	+		Cali, Cavasa	543	609	591	---	
Barranquilla, Granabastos	3.500	3.800	3.575	=		Ipiales (Nariño), Ipiales somos todos	478	543	514	+	
Bogotá, D. C., Corabastos	600	1.000	733	--		Cebolla cabezona blanca pastusa					
Bucaramanga, Centroabastos	2.000	2.000	2.000	=		Buenaventura (Valle del Cauca)	583	625	611	+	
Cali, Cavasa	1.200	1.400	1.283	+		Cali, Cavasa	458	563	505	-	
Cali, Santa Helena	1.300	1.500	1.400	-		Cali, Santa Helena	563	583	569	+	
Cartagena, Bazurto	6.500	6.800	6.650	=		Palmira (Valle del Cauca)	563	625	594	+	
Chiquinquirá (Boyacá)	900	1.200	1.037	--		Pasto (Nariño)	313	417	345	---	
Cúcuta, Cenabastos	2.000	2.500	2.094	+		Popayán (Cauca)	500	625	565	-	
Duitama (Boyacá)	1.200	1.200	1.200	-		Cebolla cabezona roja					
Ibaqué, Plaza La 21	1.250	1.500	1.417	+		Bogotá, D. C., Corabastos	800	800	800	-	
Ipiales (Nariño), Ipiales somos todos	583	833	729	--		Cúcuta, Cenabastos	625	833	694	-	
Manizales (Caldas)	3.333	4.000	3.667	-		Neiva, Surabastos	1.222	1.556	1.365	-	
Marinilla (Antioquia)	600	700	663	++		San Gil (Santander)	1.400	1.400	1.400	+	
Medellín, Central						Cebolla cabezona roja importada					
Mayorista de Antioquia	1.000	1.200	1.075	+		Barranquilla, Barranquillita	1.111	1.378	1.231	+	
Neiva, Surabastos	2.400	3.600	2.859	--		Bogotá, D. C., Corabastos	1.146	1.250	1.241	+	
Palmira (Valle del Cauca)	1.083	1.250	1.167	-		Bucaramanga, Centroabastos	1.146	1.250	1.204	-	
Pamplona (Norte de Santander)	2.000	2.500	2.250	-		Cali, Cavasa	1.111	1.222	1.144	-	
Pasto (Nariño)	1.000	1.500	1.125	-		Ipiales (Nariño), Ipiales somos todos	978	1.043	986	+	
Sogamoso (Boyacá)	1.100	1.200	1.144	+		Medellín, Central					
Tunja, Complejo de Servicios del Sur	900	1.000	993	-		Mayorista de Antioquia	1.000	1.200	1.097	-	
Ubaté (Cundinamarca)	500	500	500	---		Montería (Córdoba)	1.200	1.300	1.225	+	
Villavicencio, CAV	1.867	2.400	2.222	-		Calabacín					
Calabacín						Bogotá, D. C., Corabastos	440	500	463	-	
Bogotá, D. C., Corabastos	440	500	463	-		Duitama (Boyacá)	450	500	475	-	
Duitama (Boyacá)	450	500	475	-							



**Cuadro 1. Mercados mayoristas. Precios de venta de verduras y hortalizas (continuación)
2016 (10 al 16 de septiembre)**

Productos y mercados	Pesos por kilogramo				Tenden- cia	Productos y mercados	Pesos por kilogramo				Tenden- cia			
	Mínimo	Máximo	Medio	Precios			Mínimo	Máximo	Medio	Precios				
Cebolla cabezona roja ocañera						Chócolo mazorca								
Barranquilla, Barranquillita	792	1.125	906	+	Armenia, Mercar	543	571	562	+	Barranquilla, Granabastos	833	938	847	-
Barranquilla, Granabastos	889	2.571	1.730	=	Barranquilla, Barranquillita	757	1.081	939	+++	Cartagena, Bazurto	889	2.571	1.730	=
Cartagena, Bazurto	915	1.429	1.189	-	Bogotá, D. C., Corabastos	600	700	611	-	Santa Marta (Magdalena)	915	1.429	1.189	-
Santa Marta (Magdalena)	889	1.143	1.011	-	Bucaramanga, Centroabastos	875	1.000	961	-	Sincelejo (Sucre)	889	1.143	1.011	-
Sincelejo (Sucre)	800	800	800	-	Buenaventura (Valle del Cauca)	857	1.000	952	-	Valledupar, Mercabastos	800	800	800	-
Valledupar, Mercabastos	800	800	800	-	Cali, Cavasa	857	1.000	946	-	Valledupar, Mercado Nuevo	800	800	800	-
Valledupar, Mercado Nuevo					Cali, Santa Helena	929	1.071	1.012	-					
Cebolla cabezona roja peruana					Cartagena, Bazurto	625	700	656	=					
Cartagena, Bazurto	1.087	2.857	1.972	+	Cartago (Valle del Cauca)	1.000	1.000	1.000	=					
Sincelejo (Sucre)	1.196	1.413	1.273	+	Chiquinquirá (Boyacá)	500	600	550	---					
Valledupar, Mercabastos	800	800	800	-	Cúcuta, Cenabastos	545	727	664	+					
					Duitama (Boyacá)	600	600	600	=					
Cebolla junca					El Santuario (Antioquia)	750	750	750	n.d.					
Armenia, Mercar	1.286	1.571	1.440	--	Ibagué, Plaza La 21	480	800	616	++					
Bucaramanga, Centroabastos	875	938	902	--	Ipiales (Nariño), Ipiales somos todos	629	857	738	++					
Cartagena, Bazurto	1.176	1.176	1.176	-	Manizales (Caldas)	500	600	550	=					
Cartago (Valle del Cauca)	1.360	1.520	1.430	--	Marinilla (Antioquia)	500	583	553	+					
Chiquinquirá (Boyacá)	1.042	1.042	1.042	+	Medellín, Central									
Florencia (Cauquetá)	840	880	870	--	Mayorista de Antioquia	588	647	596	-					
Ipiales (Nariño), Ipiales somos todos	1.250	1.500	1.450	---	Medellín, Plaza									
La Ceja (Antioquia)	1.120	1.440	1.280	--	Minorista José María Villa	533	667	625	++					
Manizales (Caldas)	1.200	1.600	1.420	--	Montería (Córdoba)	800	900	825	-					
Medellín, Central					Neiva, Surabastos	560	640	585	-					
Mayorista de Antioquia	667	1.500	1.018	--	Pamplona (Norte de Santander)	455	545	508	--					
Medellín, Plaza					Pasto (Nariño)	786	929	845	+					
Minorista José María Villa	1.500	1.700	1.550	+	Peñol (Antioquia)	483	583	526	+					
Montería (Córdoba)	1.667	2.083	1.833	+	Popayán (Cauca)	857	929	869	-					
Neiva, Surabastos	800	1.120	998	+	Rionegro (Antioquia)	429	500	477	+					
Pereira, La 41	733	1.067	933	---	San Gil (Santander)	875	1.000	903	-					
Pereira, Mercasa	800	1.000	883	---	San Vicente (Antioquia)	500	583	544	+					
Rionegro (Antioquia)	800	1.700	1.371	-	Santa Marta (Magdalena)	800	1.100	920	+++					
Santa Marta (Magdalena)	1.000	1.100	1.021	--	Sincelejo (Sucre)	560	640	600	+					
Sincelejo (Sucre)	1.000	1.200	1.067	-	Socorro (Santander)	875	1.000	917	-					
Sonsón (Antioquia)	960	1.000	970	--	Sogamoso (Boyacá)	600	660	607	+					
Ubaté (Cundinamarca)	1.000	1.000	1.000	=	Sonsón (Antioquia)	300	350	313	--					
Valledupar, Mercabastos	1.000	1.167	1.056	--	Tuluá (Valle del Cauca)	643	786	714	+					
Villavicencio, CAV	1.087	1.304	1.178	-	Tunja, Complejo de Servicios del Sur	500	700	561	-					
Yopal (Casanare)	1.739	1.739	1.739	-	Ubaté (Cundinamarca)	400	400	400	---					
					Valledupar, Mercabastos	933	987	942	-					
Cebolla junca Aquitania					Villavicencio, CAV	800	1.000	885	+					
Barranquilla, Barranquillita	933	1.200	1.106	--	Yopal (Casanare)	1.500	1.625	1.563	++					
Barranquilla, Granabastos	1.000	1.167	1.067	-										
Bogotá, D. C., Corabastos	1.000	1.333	1.176	++	Cidra									
Bucaramanga, Centroabastos	875	938	906	--	Bogotá, D. C., Corabastos	800	800	800	=					
Buenaventura (Valle del Cauca)	1.900	1.900	1.900	-	Marinilla (Antioquia)	430	500	461	++					
Cali, Cavasa	711	1.022	885	--	Medellín, Central									
Duitama (Boyacá)	667	767	717	--	Mayorista de Antioquia	700	1.000	767	+++					
Ibagué, Plaza La 21	920	1.000	987	-	Peñol (Antioquia)	400	450	416	+					
Neiva, Surabastos	833	1.167	988	+	San Vicente (Antioquia)	400	450	418	+++					
San Gil (Santander)	1.200	1.280	1.253	+	Villavicencio, CAV	800	1.200	973	+++					
Sogamoso (Boyacá)	767	800	778	=										
Tuluá (Valle del Cauca)	1.600	1.689	1.644	-	Cilantro									
Tunja, Complejo de Servicios del Sur	833	833	833	-	Armenia, Mercar	1.600	1.600	1.600	=					
					Barranquilla, Barranquillita	3.500	4.200	3.825	+					
Cebolla junca Berlín					Bogotá, D. C., Corabastos	1.200	2.500	1.833	+					
Barranquilla, Barranquillita	1.000	1.200	1.069	---	Bucaramanga, Centroabastos	6.000	7.000	6.250	-					
Barranquilla, Granabastos	1.000	1.200	1.156	-	Buenaventura (Valle del Cauca)	1.750	2.000	1.875	-					
Cúcuta, Cenabastos	938	1.094	960	-	Cali, Cavasa	900	1.500	1.233	+++					
Pamplona (Norte de Santander)	938	1.094	964	-	Cali, Santa Helena	1.000	1.000	1.000	=					
Valledupar, Mercabastos	1.000	1.167	1.085	-	Cartagena, Bazurto	3.000	3.500	3.233	+++					
					Cartago (Valle del Cauca)	1.750	2.000	1.844	++					
Cebolla junca pastusa					Chiquinquirá (Boyacá)	2.500	2.500	2.500	-					
Palmira (Valle del Cauca)	750	833	799	--	Cúcuta, Cenabastos	4.000	6.000	4.938	+					
Pasto (Nariño)	622	978	856	-	Duitama (Boyacá)	3.333	3.333	3.333	+					
Popayán (Cauca)	800	978	889	--	Ibagué, Plaza La 21	1.200	1.800	1.511	---					
					Ipiales (Nariño), Ipiales somos todos	3.600	4.000	3.633	+					
Cebolla junca Tenerife					La Ceja (Antioquia)	2.000	2.000	2.000	+					
Cali, Cavasa	700	1.200	975	--	Manizales (Caldas)	2.000	2.400	2.100	---					
Cali, Santa Helena	1.100	1.150	1.133	+	Marinilla (Antioquia)	500	700	600	++					
Palmira (Valle del Cauca)	889	933	909	-	Medellín, Central									
					Mayorista de Antioquia	800	1.700	1.158	+++					
Cebolla puerro					Medellín, Plaza									
Bogotá, D. C., Corabastos	1.250	1.500	1.365	---	Minorista José María Villa	1.000	2.000	1.583	+++					
Cúcuta, Cenabastos	2.250	3.000	2.583	-	Montería (Córdoba)	2.000	6.000	3.583	+++					
Medellín, Central					Neiva, Surabastos	3.333	8.000	5.104	+					
Mayorista de Antioquia	1.700	2.000	1.858	-	Palmira (Valle del Cauca)	1.000	1.000	1.000	=					
Pamplona (Norte de Santander)	1.750	2.000	1.875	---	Pamplona (Norte de Santander)	3.333	3.333	3.333	+++					
					Pasto (Nariño)	7.500	10.000	8.375	++					
Cebollín chino					Pereira, La 41	750	2.000	1.417	+++					
Barranquilla, Barranquillita	2.800	3.200	2.950	-	Pereira, Mercasa	1.000	1.500	1.125	+					
Cartagena, Bazurto	6.000	6.100	6.017	+	Popayán (Cauca)	1.500	1.500	1.500	=					

Cuadro 1. Mercados mayoristas. Precios de venta de verduras y hortalizas (continuación)
2016 (10 al 16 de septiembre)

Productos y mercados	Pesos por kilogramo				Tendencia	Productos y mercados	Pesos por kilogramo				Tendencia
	Mínimo	Máximo	Medio	Precios			Mínimo	Máximo	Medio	Precios	
Cilantro (continuación)						Frijol verde cargamanto (continuación)					
Rionegro (Antioquia)	1.200	2.000	1.575		++	Cali, Cavasa	1.700	1.800	1.775		-
Santa Marta (Magdalena)	4.000	6.667	5.222		+++	Cali, Santa Helena	1.900	2.000	1.933		+
Sincelejo (Sucre)	3.000	5.000	4.278		+++	Chiquinquirá (Boyacá)	1.600	1.600	1.600		+
Sogamoso (Boyacá)	2.333	2.667	2.481		--	Duitama (Boyacá)	1.600	1.700	1.650		+
Tuluá (Valle del Cauca)	1.850	1.850	1.850		=	El Carmen de Viboral (Antioquia)	1.500	1.700	1.600		+
Tunja, Complejo de Servicios del Sur	1.500	3.000	2.050		++	El Santuario (Antioquia)	1.450	1.700	1.604		-
Ubaté (Cundinamarca)	4.000	4.000	4.000		++	La Ceja (Antioquia)	1.800	2.000	1.942		-
Valledupar, Mercabastos	2.500	3.000	2.833		++	Marinilla (Antioquia)	1.500	1.800	1.650		-
Valledupar, Mercado Nuevo	2.500	3.000	2.833		++	Medellín, Central					
Villavicencio, CAV	2.500	3.000	2.896		++	Mayorista de Antioquia	1.400	1.800	1.613		--
Yopal (Casanare)	5.500	6.000	5.750		-	Medellín, Plaza					
Coles						Minorista José María Villa	1.800	2.200	1.958		-
Barranquilla, Barranquillita	1.800	2.000	1.950		-	Pasto (Nariño)	2.000	2.200	2.072		++
Bogotá, D. C., Corabastos	1.600	2.000	1.958		-	Peñol (Antioquia)	1.600	1.900	1.783		-
Medellín, Central						Popayán (Cauca)	2.400	2.500	2.433		+
Mayorista de Antioquia	800	1.000	867		++	Rionegro (Antioquia)	1.600	2.000	1.844		=
Medellín, Plaza						San Vicente (Antioquia)	1.650	1.750	1.700		-
Minorista José María Villa	1.000	1.000	1.000		=	Sogamoso (Boyacá)	1.700	1.800	1.744		+
Coliflor						Sonsón (Antioquia)	1.500	1.600	1.550		-
Armenia, Mercar	1.333	1.417	1.361		+	Tuluá (Valle del Cauca)	2.080	2.240	2.120		+
Barranquilla, Barranquillita	4.500	5.000	4.825		-	Tunja, Complejo de Servicios del Sur	1.600	1.800	1.713		-
Barranquilla, Granabastos	3.200	3.500	3.425		=	Villavicencio, CAV	1.600	1.800	1.729		-
Bogotá, D. C., Corabastos	500	500	500		-	Yopal (Casanare)	2.292	2.500	2.396		++
Bucaramanga, Centroabastos	2.000	2.000	2.000		=	Frijol verde en vaina					
Cali, Cavasa	1.200	1.400	1.283		+	Armenia, Mercar	1.920	2.240	2.107		+
Cali, Santa Helena	1.300	1.500	1.400		-	Barranquilla, Barranquillita	4.500	5.200	4.858		-
Cartagena, Bazurto	6.000	6.100	6.017		-	Barranquilla, Granabastos	3.500	4.000	3.625		=
Cartago (Valle del Cauca)	1.440	1.600	1.493		+	Bucaramanga, Centroabastos	2.000	2.400	2.175		-
Chiquinquirá (Boyacá)	900	1.200	1.037		---	Buenaventura (Valle del Cauca)	2.000	2.400	2.100		-
Cúcuta, Cenabastos	2.000	2.500	2.094		+	Cartago (Valle del Cauca)	2.300	2.500	2.438		+
Duitama (Boyacá)	1.300	1.400	1.350		+	Chiquinquirá (Boyacá)	1.200	1.200	1.200		---
Ipiales (Nariño), Ipiales somos todos	833	833	833		--	Cúcuta, Cenabastos	1.500	2.000	1.820		+
Manizales (Caldas)	1.800	2.500	2.100		+	Ibagué, Plaza La 21	1.440	1.760	1.593		-
Marinilla (Antioquia)	700	800	769		+	Ipiales (Nariño), Ipiales somos todos	1.273	2.037	1.596		+++
Medellín, Central						Manizales (Caldas)	1.800	3.000	2.400		+
Mayorista de Antioquia	1.000	2.000	1.275		++	Montería (Córdoba)	2.000	2.800	2.417		+
Neiva, Surabastos	1.500	2.000	1.822		-	Neiva, Surabastos	1.600	2.400	2.145		-
Palmira (Valle del Cauca)	1.400	1.500	1.433		-	Pamplona (Norte de Santander)	1.200	1.917	1.530		+
Pamplona (Norte de Santander)	2.000	2.500	2.250		=	Pereira, La 41	1.500	2.000	1.833		+
Pasto (Nariño)	1.000	1.500	1.125		+	Pereira, Mercasa	2.000	2.500	2.208		-
Pereira, La 41	1.500	2.000	1.667		-	San Gil (Santander)	2.000	2.400	2.080		+
Pereira, Mercasa	1.500	2.000	1.632		=	Sincelejo (Sucre)	2.500	2.500	2.500		=
Popayán (Cauca)	1.167	1.250	1.181		-	Socorro (Santander)	2.000	2.000	2.000		=
Sogamoso (Boyacá)	1.000	1.200	1.178		-	Tunja, Complejo de Servicios del Sur	1.300	1.400	1.357		+
Tunja, Complejo de Servicios del Sur	1.000	1.200	1.053		+	Ubaté (Cundinamarca)	1.600	1.600	1.600		n.d.
Ubaté (Cundinamarca)	1.000	1.000	1.000		+++	Haba verde					
Villavicencio, CAV	1.200	1.600	1.375		++	Bogotá, D. C., Corabastos	1.600	1.900	1.745		+
Espinaca						Chiquinquirá (Boyacá)	1.000	1.000	1.000		-
Armenia, Mercar	1.778	2.000	1.931		-	Cúcuta, Cenabastos	1.000	1.200	1.042		+
Barranquilla, Barranquillita	5.500	5.600	5.533		=	Duitama (Boyacá)	500	500	500		--
Barranquilla, Granabastos	3.500	4.000	3.875		=	Ipiales (Nariño), Ipiales somos todos	650	750	678		--
Bogotá, D. C., Corabastos	300	500	367		---	Pamplona (Norte de Santander)	600	1.250	844		+
Bucaramanga, Centroabastos	2.000	2.000	2.000		=	Sogamoso (Boyacá)	700	800	789		---
Cartagena, Bazurto	6.000	6.100	6.017		-	Tunja, Complejo de Servicios del Sur	600	700	680		+
Chiquinquirá (Boyacá)	1.000	1.500	1.229		-	Ubaté (Cundinamarca)	750	750	750		-
Duitama (Boyacá)	2.000	2.000	2.000		-	Habichuela					
Ibagué, Plaza La 21	1.000	1.556	1.315		-	Armenia, Mercar	1.120	1.600	1.267		--
Ipiales (Nariño), Ipiales somos todos	1.000	1.000	1.000		=	Barranquilla, Barranquillita	1.800	2.300	2.088		--
Manizales (Caldas)	2.500	3.000	2.750		=	Barranquilla, Granabastos	1.900	2.300	2.121		+
Marinilla (Antioquia)	500	600	553		--	Bogotá, D. C., Corabastos	1.167	1.500	1.287		+
Medellín, Central						Bucaramanga, Centroabastos	1.750	2.000	1.813		-
Mayorista de Antioquia	600	1.000	800		++	Buenaventura (Valle del Cauca)	1.440	1.760	1.613		---
Medellín, Plaza						Cali, Cavasa	1.000	1.400	1.250		---
Minorista José María Villa	1.000	2.000	1.583		++	Cali, Santa Helena	1.600	2.200	1.833		-
Neiva, Surabastos	1.647	2.353	1.993		-	Cartagena, Bazurto	2.400	2.750	2.600		+
Pamplona (Norte de Santander)	2.000	2.000	2.000		=	Cartago (Valle del Cauca)	1.840	2.240	2.060		+
Pasto (Nariño)	2.000	3.000	2.458		-	Chiquinquirá (Boyacá)	1.111	1.481	1.335		+++
Sogamoso (Boyacá)	1.333	1.667	1.481		-	Cúcuta, Cenabastos	1.500	2.000	1.750		+++
Tunja, Complejo de Servicios del Sur	1.333	1.333	1.333		=	Duitama (Boyacá)	1.900	2.000	1.950		-
Ubaté (Cundinamarca)	1.176	1.176	1.176		+++	El Santuario (Antioquia)	800	1.100	917		-
Villavicencio, CAV	800	1.400	1.022		+	Florencia (Caquetá)	2.000	2.000	2.000		=
Yopal (Casanare)	4.750	5.000	4.875		+	Ibagué, Plaza La 21	960	1.360	1.200		--
Frijol verde bolo						Ipiales (Nariño), Ipiales somos todos	3.000	3.000	3.000		+
Cúcuta, Cenabastos	2.000	2.800	2.468		+	La Ceja (Antioquia)	1.000	1.200	1.017		---
Pamplona (Norte de Santander)	2.000	2.917	2.319		+	Manizales (Caldas)	1.360	1.920	1.650		++
Frijol verde cargamanto						Marinilla (Antioquia)	800	1.100	896		--
Bogotá, D. C., Corabastos	1.600	1.800	1.692		--	Medellín, Central					
						Mayorista de Antioquia	900	1.200	1.046		-


**Cuadro 1. Mercados mayoristas. Precios de venta de verduras y hortalizas (continuación)
2016 (10 al 16 de septiembre)**

Productos y mercados	Pesos por kilogramo				Tenden- cia	Productos y mercados	Pesos por kilogramo				Tenden- cia
	Mínimo	Máximo	Medio				Mínimo	Máximo	Medio		
Habichuela (continuación)						Lechuga crespa verde (continuación)					
Medellín, Plaza						Villavicencio, CAV	3.200	4.800	3.600	-	
Minorista José María Villa	1.200	2.000	1.471	+		Pepino cohombro					
Montería (Córdoba)	1.800	2.000	1.883	-		Armenia, Mercar	900	1.000	975	+	
Neiva, Surabastos	1.200	1.600	1.420	=		Barranquilla, Barranquillita	1.450	1.650	1.583	-	
Palmira (Valle del Cauca)	1.400	1.800	1.575	-		Barranquilla, Granabastos	1.500	1.600	1.508	-	
Pamplona (Norte de Santander)	1.750	2.000	1.917	+		Bogotá, D. C., Corabastos	1.500	1.500	1.500	-	
Pasto (Nariño)	2.200	2.600	2.317	-		Bucaramanga, Centroabastos	1.120	1.200	1.160	+	
Pereira, La 41	1.440	1.760	1.573	-		Buenaventura (Valle del Cauca)	800	1.000	933	-	
Pereira, Mercasa	960	1.600	1.235	---		Cali, Cavasa	667	833	735	---	
Popayán (Cauca)	1.520	1.680	1.600	---		Cali, Santa Helena	833	1.167	978	+	
Rionegro (Antioquia)	900	1.400	1.158	-		Cartagena, Bazurto	1.300	1.400	1.367	+++	
San Gil (Santander)	1.136	1.455	1.308	+		Cartago (Valle del Cauca)	1.200	1.400	1.325	++	
Santa Marta (Magdalena)	2.000	2.800	2.275	-		Cúcuta, Cenabastos	1.200	1.400	1.308	+++	
Sincelejo (Sucre)	1.300	1.600	1.500	-		Duitama (Boyacá)	1.000	1.000	1.000	+	
Socorro (Santander)	1.273	1.591	1.462	+++		Florencia (Caquetá)	800	880	840	+	
Sogamoso (Boyacá)	1.750	1.875	1.792	++		Ibagué, Plaza La 21	800	1.200	970	++	
Sonsón (Antioquia)	1.100	1.200	1.150	-		Ipiiales (Nariño), Ipiiales somos todos	1.667	2.000	1.778	+	
Tuluá (Valle del Cauca)	1.600	1.840	1.693	++		La Ceja (Antioquia)	1.000	1.000	1.000	+	
Tunja, Complejo de Servicios del Sur	1.600	2.200	1.773	-		Manizales (Caldas)	600	1.200	900	++	
Ubaté (Cundinamarca)	1.440	1.600	1.520	-		Marinilla (Antioquia)	700	800	744	+++	
Valledupar, Mercabastos	1.500	2.000	1.611	-		Medellín, Central					
Villavicencio, CAV	1.333	1.500	1.396	-		Mayorista de Antioquia	1.200	1.500	1.333	+	
Yopal (Casanare)	2.222	2.500	2.361	=		Medellín, Plaza					
						Minorista José María Villa	1.000	1.400	1.133	+	
Habichuela larga						Montería (Córdoba)	1.700	1.800	1.725	+++	
Barranquilla, Barranquillita	3.800	4.000	3.917	-		Neiva, Surabastos	560	1.200	880	-	
Montería (Córdoba)	1.500	2.000	1.750	-		Palmira (Valle del Cauca)	833	1.167	983	+++	
						Pamplona (Norte de Santander)	800	1.000	867	+	
Lechuga Batavia						Pasto (Nariño)	1.400	1.600	1.483	-	
Armenia, Mercar	933	1.200	1.044	+++		Pereira, La 41	800	1.300	1.000	-	
Barranquilla, Barranquillita	1.000	1.100	1.025	-		Pereira, Mercasa	1.000	1.200	1.058	-	
Barranquilla, Granabastos	1.000	1.100	1.063	+		Popayán (Cauca)	769	769	769	-	
Bogotá, D. C., Corabastos	600	700	620	-		Rionegro (Antioquia)	800	1.000	863	++	
Bucaramanga, Centroabastos	667	833	753	-		San Gil (Santander)	800	1.000	840	++	
Buenaventura (Valle del Cauca)	800	1.000	933	=		Santa Marta (Magdalena)	1.625	1.750	1.666	++	
Cali, Cavasa	308	462	380	-		Sincelejo (Sucre)	1.000	1.400	1.194	++	
Cali, Santa Helena	462	615	513	-		Socorro (Santander)	720	880	813	+	
Cartagena, Bazurto	1.000	1.133	1.089	-		Sogamoso (Boyacá)	1.000	1.040	1.009	+	
Cartago (Valle del Cauca)	1.120	1.200	1.180	+		Sonsón (Antioquia)	700	800	738	=	
Chiquinquirá (Boyacá)	800	1.000	958	-		Tuluá (Valle del Cauca)	1.000	1.300	1.163	+	
Cúcuta, Cenabastos	583	667	656	-		Tunja, Complejo de Servicios del Sur	1.200	1.400	1.267	+++	
Duitama (Boyacá)	800	800	800	-		Valledupar, Mercabastos	1.000	1.400	1.222	+++	
Ibagué, Plaza La 21	720	1.120	947	-		Villavicencio, CAV	1.000	1.400	1.192	-	
Ipiiales (Nariño), Ipiiales somos todos	308	538	442	-							
Manizales (Caldas)	1.000	1.600	1.200	-		Pepino de rellenar					
Marinilla (Antioquia)	400	450	419	+		Bogotá, D. C., Corabastos	833	1.100	958	---	
Medellín, Central						Chiquinquirá (Boyacá)	667	800	767	-	
Mayorista de Antioquia	357	500	435	-		Duitama (Boyacá)	667	667	667	-	
Medellín, Plaza						Ibagué, Plaza La 21	800	960	840	-	
Minorista José María Villa	429	571	496	-							
Montería (Córdoba)	667	833	792	+		Medellín, Central					
Neiva, Surabastos	800	1.200	1.060	-		Mayorista de Antioquia	1.800	2.000	1.850	-	
Palmira (Valle del Cauca)	615	692	654	+++		Neiva, Surabastos	1.040	1.280	1.160	+	
Pamplona (Norte de Santander)	667	833	750	---		San Gil (Santander)	1.200	1.200	1.200	-	
Pasto (Nariño)	615	846	744	-		Sogamoso (Boyacá)	667	667	667	-	
Pereira, La 41	1.000	1.167	1.083	-		Tunja, Complejo de Servicios del Sur	667	833	725	-	
Pereira, Mercasa	833	1.333	1.097	=		Ubaté (Cundinamarca)	800	800	800	++	
Popayán (Cauca)	750	833	823	+++		Villavicencio, CAV	1.000	1.800	1.325	---	
Rionegro (Antioquia)	600	750	680	-		Yopal (Casanare)	2.000	2.300	2.150	n.d.	
San Gil (Santander)	1.083	1.083	1.083	-							
Santa Marta (Magdalena)	1.083	1.333	1.244	-		Perejil					
Sincelejo (Sucre)	700	800	733	-		Armenia, Mercar	3.750	4.500	4.042	+	
Sogamoso (Boyacá)	1.000	1.000	1.000	=		Barranquilla, Barranquillita	4.400	4.500	4.442	+	
Sonsón (Antioquia)	267	278	275	=		Bogotá, D. C., Corabastos	1.667	2.667	2.267	-	
Tuluá (Valle del Cauca)	615	769	683	+		Bucaramanga, Centroabastos	4.000	4.000	4.000	---	
Tunja, Complejo de Servicios del Sur	700	800	760	+		Chiquinquirá (Boyacá)	2.667	3.333	3.139	-	
Ubaté (Cundinamarca)	600	600	600	++		Duitama (Boyacá)	2.250	2.250	2.250	+	
Valledupar, Mercabastos	833	1.167	1.007	-		Ibagué, Plaza La 21	3.500	4.500	3.917	-	
Villavicencio, CAV	800	1.200	900	-		Ipiiales (Nariño), Ipiiales somos todos	2.000	2.000	2.000	---	
Yopal (Casanare)	1.800	2.000	1.900	-		Manizales (Caldas)	3.200	4.000	3.600	=	
						Medellín, Central					
						Mayorista de Antioquia	4.000	4.000	4.000	=	
						Neiva, Surabastos	3.333	5.333	4.694	-	
						Pamplona (Norte de Santander)	3.000	3.400	3.200	-	
						Pasto (Nariño)	4.000	6.000	4.833	+++	
						Sogamoso (Boyacá)	3.667	4.000	3.963	++	
						Tunja, Complejo de Servicios del Sur	2.667	3.000	2.700	-	
						Pimentón					
						Armenia, Mercar	1.600	2.000	1.725	+++	
						Barranquilla, Barranquillita	1.167	1.250	1.222	-	

Cuadro 1. Mercados mayoristas. Precios de venta de verduras y hortalizas (continuación)
2016 (10 al 16 de septiembre)

Productos y mercados	Pesos por kilogramo				Tendencia	Productos y mercados	Pesos por kilogramo				Tendencia
	Mínimo	Máximo	Medio	Precios			Mínimo	Máximo	Medio	Precios	
Pimentón (continuación)						Remolacha (continuación)					
Barranquilla, Granabastos	1.250	1.500	1.382	-	Barranquilla, Plaza						
Bogotá, D. C., Corabastos	2.800	3.000	2.917	+	Minorista José María Villa	1.000	1.200	1.033	+		
Bucaramanga, Centroabastos	1.333	2.000	1.646	+	Montería (Córdoba)	1.000	1.200	1.117	+		
Buenaventura (Valle del Cauca)	1.143	1.429	1.286	-	Neiva, Surabastos	640	1.200	971	-		
Cali, Cavasa	1.200	1.500	1.356	+	Rionegro (Antioquia)	800	1.000	921	+++		
Cali, Santa Helena	1.400	1.700	1.575	+	San Gil (Santander)	1.000	1.100	1.033	++		
Cartagena, Bazurto	1.500	1.500	1.500	=	Santa Marta (Magdalena)	1.000	1.083	1.018	++		
Cartago (Valle del Cauca)	1.400	1.600	1.513	+	Sincelejo (Sucre)	1.000	1.300	1.108	++		
Chiquinquirá (Boyacá)	500	500	500	---	Sogamoso (Boyacá)	800	1.040	942	-		
Cúcuta, Cenabastos	1.250	2.667	1.799	+++	Tunja, Complejo de Servicios del Sur	700	1.000	830	--		
Duitama (Boyacá)	1.440	1.600	1.520	-	Valledupar, Mercabastos	833	1.000	972	++		
Florencia (Caquetá)	1.071	1.071	1.071	---	Villavicencio, CAV	1.000	1.333	1.139	=		
Ibagué, Plaza La 21	1.600	2.000	1.800	++	Yopal (Casanare)	833	867	850	+		
Ipiales (Nariño), Ipiales somos todos	3.000	3.000	3.000	++	Remolacha bogotana						
La Ceja (Antioquia)	1.000	1.200	1.167	+	Buenaventura (Valle del Cauca)	1.440	1.600	1.547	+		
Manizales (Caldas)	1.500	2.000	1.813	++	Cali, Cavasa	667	1.167	891	--		
Marinilla (Antioquia)	550	750	636	-	Cali, Santa Helena	1.000	1.167	1.083	++		
Medellín, Central					Cartago (Valle del Cauca)	1.300	1.500	1.438	++		
Mayorista de Antioquia	1.400	1.800	1.538	+	Palmira (Valle del Cauca)	1.250	1.333	1.292	+++		
Medellín, Plaza					Tuluá (Valle del Cauca)	833	1.167	1.013	-		
Minorista José María Villa	800	1.200	1.083	+	Remolacha regional						
Montería (Córdoba)	1.600	2.000	1.767	+++	Cúcuta, Cenabastos	600	800	742	+		
Neiva, Surabastos	1.071	1.786	1.406	++	Marinilla (Antioquia)	700	800	744	+		
Palmira (Valle del Cauca)	1.400	1.500	1.450	+	Pamplona (Norte de Santander)	500	600	567	+		
Pamplona (Norte de Santander)	1.667	2.500	2.222	+++	Repollo blanco						
Pasto (Nariño)	1.600	1.800	1.667	-	Armenia, Mercar	567	600	585	+		
Peñol (Antioquia)	570	700	623	+	Barranquilla, Barranquillita	714	786	756	+		
Pereira, La 41	1.200	1.800	1.433	+	Barranquilla, Granabastos	686	871	820	+		
Pereira, Mercasa	1.300	1.600	1.500	+	Bucaramanga, Centroabastos	640	640	640	=		
Popayán (Cauca)	1.714	1.857	1.768	+	Buenaventura (Valle del Cauca)	500	600	528	--		
Rionegro (Antioquia)	700	1.000	850	+	Cali, Cavasa	333	367	338	---		
San Gil (Santander)	857	1.071	1.048	++	Cali, Santa Helena	400	433	411	--		
Santa Marta (Magdalena)	1.250	1.500	1.368	-	Cartagena, Bazurto	857	929	890	+++		
Sincelejo (Sucre)	1.200	1.600	1.458	++	Cartago (Valle del Cauca)	560	600	587	+		
Socorro (Santander)	714	857	786	++	Chiquinquirá (Boyacá)	500	500	500	++		
Sogamoso (Boyacá)	1.000	1.167	1.130	-	El Carmen de Viboral (Antioquia)	277	333	302	---		
Sonsón (Antioquia)	1.100	1.200	1.150	=	El Santuario (Antioquia)	292	417	367	-		
Tuluá (Valle del Cauca)	1.400	1.600	1.500	+++	Florencia (Caquetá)	1.120	1.120	1.120	-		
Tunja, Complejo de Servicios del Sur	1.286	1.429	1.405	+	La Ceja (Antioquia)	500	500	500	++		
Ubaté (Cundinamarca)	1.800	1.800	1.800	-	Marinilla (Antioquia)	275	375	324	--		
Valledupar, Mercabastos	1.667	1.667	1.667	+	Medellín, Central						
Valledupar, Mercado Nuevo	1.667	1.667	1.667	+	Mayorista de Antioquia	277	369	340	-		
Villavicencio, CAV	1.667	2.500	2.233	+++	Medellín, Plaza						
Yopal (Casanare)	2.083	2.083	2.083	-	Minorista José María Villa	385	462	423	+		
Pimentón verde					Montería (Córdoba)	583	667	615	-		
Bogotá, D. C., Corabastos	3.000	3.300	3.083	+	Palmira (Valle del Cauca)	333	433	375	---		
Bucaramanga, Centroabastos	615	769	673	+	Pasto (Nariño)	117	167	154	++		
Medellín, Central					Pereira, La 41	640	800	720	=		
Mayorista de Antioquia	2.400	2.500	2.450	+	Pereira, Mercasa	600	720	650	+		
Rábano rojo					Popayán (Cauca)	300	320	308	+		
Armenia, Mercar	800	1.000	933	--	Rionegro (Antioquia)	417	500	459	+		
Barranquilla, Barranquillita	4.000	4.500	4.250	++	Santa Marta (Magdalena)	714	857	837	++		
Bogotá, D. C., Corabastos	550	700	590	---	Sincelejo (Sucre)	467	500	494	-		
Bucaramanga, Centroabastos	2.500	2.500	2.500	=	Sonsón (Antioquia)	329	343	332	++		
Cartagena, Bazurto	5.000	5.100	5.025	+	Tuluá (Valle del Cauca)	467	500	494	-		
Ibagué, Plaza La 21	1.250	1.250	1.250	n.d.	Valledupar, Mercabastos	571	714	613	--		
Manizales (Caldas)	3.000	3.000	3.000	=	Villavicencio, CAV	1.000	1.167	1.045	++		
Medellín, Central					Yopal (Casanare)	1.000	1.083	1.042	-		
Mayorista de Antioquia	1.000	1.500	1.258	++	Repollo blanco bogotano						
Neiva, Surabastos	3.000	4.000	3.599	-	Cartago (Valle del Cauca)	900	1.000	950	++		
Pamplona (Norte de Santander)	2.000	2.500	2.250	=	Medellín, Central						
Pasto (Nariño)	4.000	5.000	4.625	--	Mayorista de Antioquia	643	643	643	++		
Remolacha					Neiva, Surabastos	672	960	839	-		
Armenia, Mercar	912	1.024	968	+	Pereira, La 41	786	786	786	++		
Barranquilla, Barranquillita	917	1.033	985	+	Pereira, Mercasa	671	886	794	-		
Barranquilla, Granabastos	833	1.167	1.053	+	Repollo morado						
Bogotá, D. C., Corabastos	583	1.167	778	---	Bogotá, D. C., Corabastos	1.214	1.714	1.421	+		
Bucaramanga, Centroabastos	800	1.200	1.015	-	Bucaramanga, Centroabastos	1.600	2.000	1.750	-		
Cartagena, Bazurto	1.083	1.167	1.139	++	Buenaventura (Valle del Cauca)	500	583	569	-		
Chiquinquirá (Boyacá)	800	1.100	950	-	Cali, Cavasa	417	750	554	+		
Duitama (Boyacá)	700	760	730	-	Cúcuta, Cenabastos	1.000	1.389	1.228	--		
El Santuario (Antioquia)	600	800	675	-	El Santuario (Antioquia)	208	208	208	n.d.		
Florencia (Caquetá)	1.200	1.200	1.200	=	Medellín, Central						
Ibagué, Plaza La 21	800	1.200	1.010	--	Mayorista de Antioquia	231	277	269	+		
Ipiales (Nariño), Ipiales somos todos	600	600	600	++	Pamplona (Norte de Santander)	833	1.000	889	+		
La Ceja (Antioquia)	1.000	1.000	1.000	++	Pasto (Nariño)	500	875	656	+++		
Manizales (Caldas)	1.273	1.545	1.432	++							
Medellín, Central											
Mayorista de Antioquia	600	900	775	+							


**Cuadro 1. Mercados mayoristas. Precios de venta de verduras y hortalizas (conclusión)
2016 (10 al 16 de septiembre)**

Productos y mercados	Pesos por kilogramo				Tenden- cia	Productos y mercados	Pesos por kilogramo				Tenden- cia			
	Mínimo	Máximo	Medio				Mínimo	Máximo	Medio					
Repollo verde						Tomate riñón valluno (continuación)								
Bogotá, D. C., Corabastos	571	857	696	+	Pereira, La 41	1.800	2.200	2.000	-	Tomate Riogrande				
Cúcuta, Cenabastos	400	600	517	+	Pereira, Mercasa	2.000	2.000	2.000	=	Bucaramanga, Centroabastos	909	1.364	1.206	--
Duitama (Boyacá)	633	667	650	-						Duitama (Boyacá)	1.120	1.200	1.160	+
Ipiales (Nariño), Ipiales somos todos	260	280	278	++						San Gil (Santander)	720	1.200	924	-
Pamplona (Norte de Santander)	300	400	388	++						Socorro (Santander)	720	800	773	--
San Gil (Santander)	560	720	658	=						Sogamoso (Boyacá)	1.591	1.818	1.667	++
Sogamoso (Boyacá)	567	633	591	-						Yopal (Casanare)	1.900	2.000	1.950	+
Tunja, Complejo de Servicios del Sur	400	512	442	--						Tomate Riogrande bumangués				
Tomate chonto										Barranquilla, Barranquillita	1.120	1.320	1.183	+
Armenia, Mercar	1.000	1.300	1.150	-						Barranquilla, Granabastos	1.273	1.273	1.273	--
Barranquilla, Barranquillita	960	1.040	990	-						Cartagena, Bazurto	1.364	1.591	1.439	=
Barranquilla, Granabastos	1.000	1.200	1.077	-						Tomate Riogrande ocañero				
Bogotá, D. C., Corabastos	1.136	1.591	1.405	-						Cartagena, Bazurto	1.000	1.000	1.000	=
Cartago (Valle del Cauca)	1.300	1.600	1.450	+						Zanahoria				
Chiquinquirá (Boyacá)	880	1.000	960	-						Armenia, Mercar	617	667	649	-
Florencia (Cauquetá)	1.200	1.200	1.200	=						Bogotá, D. C., Corabastos	917	1.000	984	+
Ibagué, Plaza La 21	600	1.200	975	---						Bucaramanga, Centroabastos	500	583	543	+
Neiva, Surabastos	960	1.440	1.186	-						Buenaventura (Valle del Cauca)	509	545	533	-
Pamplona (Norte de Santander)	1.042	1.250	1.226	-						Cali, Cavasa	309	400	356	--
Peñol (Antioquia)	750	1.050	867	--						Cali, Santa Helena	364	455	403	-
Pereira, La 41	1.200	1.300	1.233	--						Cartago (Valle del Cauca)	750	833	786	+
Pereira, Mercasa	900	1.200	1.083	--						Chiquinquirá (Boyacá)	333	500	438	--
Santa Marta (Magdalena)	1.120	1.200	1.192	-						Cúcuta, Cenabastos	500	583	526	++
Sincelejo (Sucre)	1.000	1.200	1.026	-						Duitama (Boyacá)	583	583	583	-
Tunja, Complejo de Servicios del Sur	909	1.136	939	---						Florencia (Cauquetá)	480	480	480	=
Ubaté (Cundinamarca)	1.500	1.750	1.625	++						Ibagué, Plaza La 21	720	1.040	840	-
Valledupar, Mercabastos	800	1.000	933	--						Ipiales (Nariño), Ipiales somos todos	300	400	330	+++
Valledupar, Mercado Nuevo	800	1.000	933	--						Manizales (Caldas)	726	887	786	--
Tomate chonto regional										Neiva, Surabastos	400	600	500	-
Buenaventura (Valle del Cauca)	1.300	1.500	1.433	-						Palmira (Valle del Cauca)	327	436	376	--
Cali, Cavasa	1.000	1.300	1.200	-						Pamplona (Norte de Santander)	500	667	567	+++
Cali, Santa Helena	1.200	1.500	1.338	-						Pasto (Nariño)	182	273	223	--
El Carmen de Viboral (Antioquia)	800	900	863	+						Popayán (Cauca)	300	333	325	+
La Ceja (Antioquia)	700	1.000	842	--						San Gil (Santander)	760	800	796	-
Marinilla (Antioquia)	600	950	789	---						Santa Marta (Magdalena)	500	700	637	--
Medellín, Central										Sincelejo (Sucre)	500	625	522	--
Mayorista de Antioquia	1.100	1.500	1.354	-						Sogamoso (Boyacá)	500	583	537	-
Medellín, Plaza										Sonsón (Antioquia)	240	256	244	---
Minorista José María Villa	1.000	1.200	1.080	--						Tuluá (Valle del Cauca)	417	583	517	--
Montería (Córdoba)	800	1.200	1.000	---						Tunja, Complejo				
Palmira (Valle del Cauca)	1.000	1.400	1.225	-						de Servicios del Sur	450	500	490	--
Peñol (Antioquia)	580	950	730	---						Ubaté (Cundinamarca)	600	600	600	=
Rionegro (Antioquia)	800	1.000	915	-						Valledupar, Mercabastos	500	667	611	--
Sonsón (Antioquia)	950	1.000	988	+++						Villavicencio, CAV	667	833	792	--
Tuluá (Valle del Cauca)	1.000	1.300	1.138	=						Yopal (Casanare)	1.333	1.417	1.375	++
Tomate larga vida										Zanahoria bogotana				
Bogotá, D. C., Corabastos	1.100	1.500	1.328	-						Barranquilla, Barranquillita	667	733	686	-
Cali, Cavasa	1.400	1.600	1.525	-						Barranquilla, Granabastos	550	717	667	--
Chiquinquirá (Boyacá)	800	880	840	+						Buenaventura (Valle del Cauca)	583	667	625	-
Duitama (Boyacá)	1.500	1.500	1.500	=						Cali, Cavasa	667	833	703	--
Florencia (Cauquetá)	1.200	1.200	1.200	--						Cartagena, Bazurto	667	750	694	--
Medellín, Central										Cúcuta, Cenabastos	667	833	757	--
Mayorista de Antioquia	2.000	2.200	2.133	+						Pereira, La 41	667	917	750	--
Pasto (Nariño)	1.300	1.400	1.333	+++						Pereira, Mercasa	667	833	743	-
Popayán (Cauca)	1.333	1.667	1.508	+						Zanahoria larga vida				
Sogamoso (Boyacá)	1.500	1.750	1.667	--						El Carmen de Viboral (Antioquia)	278	333	306	--
Tunja, Complejo de Servicios del Sur	900	1.100	980	---						El Santuario (Antioquia)	278	333	289	--
Villavicencio, CAV	1.000	1.500	1.204	--						La Ceja (Antioquia)	400	600	500	+
Tomate riñón										Marinilla (Antioquia)	333	367	350	-
Armenia, Mercar	1.700	2.000	1.828	-						Medellín, Central				
Bucaramanga, Centroabastos	1.364	1.591	1.402	-						Mayorista de Antioquia	222	378	316	-
Cartago (Valle del Cauca)	2.300	2.500	2.433	+						Medellín, Plaza				
Ipiales (Nariño), Ipiales somos todos	1.273	1.364	1.333	-						Minorista José María Villa	333	556	434	-
Manizales (Caldas)	1.500	2.000	1.875	--						Montería (Córdoba)	444	667	552	--
Medellín, Central										Rionegro (Antioquia)	312	412	361	-
Mayorista de Antioquia	1.600	1.800	1.711	-										
Pereira, La 41	2.200	2.200	2.200	n.d.										
Sincelejo (Sucre)	2.000	2.500	2.156	+										
Tomate riñón valluno														
Montería (Córdoba)	2.400	2.600	2.500	=										

Tendencias:

- (---) Variación mayor al -20 %
 (--) Variación entre -10 % y -20 %
 (-) Variación entre 0 % y -10 %

(=) Variación igual a 0 %

(+) Variación entre 0 % y 10 %

(+ +) Variación entre 10 % y 20 %

(+++) Variación mayor al 20 %

(n.d.) No determinado

Frutas frescas

Aumentó la oferta de papaya Maradol



Fuente: <http://www.thestar.com>.

Durante esta semana se observó un descenso en las cotizaciones mayoristas de la papaya Maradol, lo cual tuvo relación con el incremento de la oferta de esta fruta desde los municipios de Santa Ana (Magdalena) y San Onofre (Sucre), además por la expansión en las cosechas recolectadas en La Unión (Valle del Cauca), La Tebaida (Quindío) y Cimitarra (Santander). Por lo anterior, los precios de esta fruta bajaron en veinticuatro de los treinta y seis mercados donde se comercializó. En Tunja y Bogotá D. C., por ejemplo, el kilo se transó a \$1.707 y a \$2.151; es decir, un 8,19 %, en promedio, menos que la semana anterior.

Asimismo, se registró un incremento en la oferta de guayaba pera que ingresó desde Risaralda, Lebrija (Santander) y El Peñol (Nariño), así como de Guacarí, La Unión y Padilla (Valle del Cauca), donde las precipitaciones de los últimos días han beneficiado las cosechas. Estas condiciones provocaron que sus cotizaciones disminuyeran en veinticuatro de los treinta y cinco mercados en donde se ofreció.

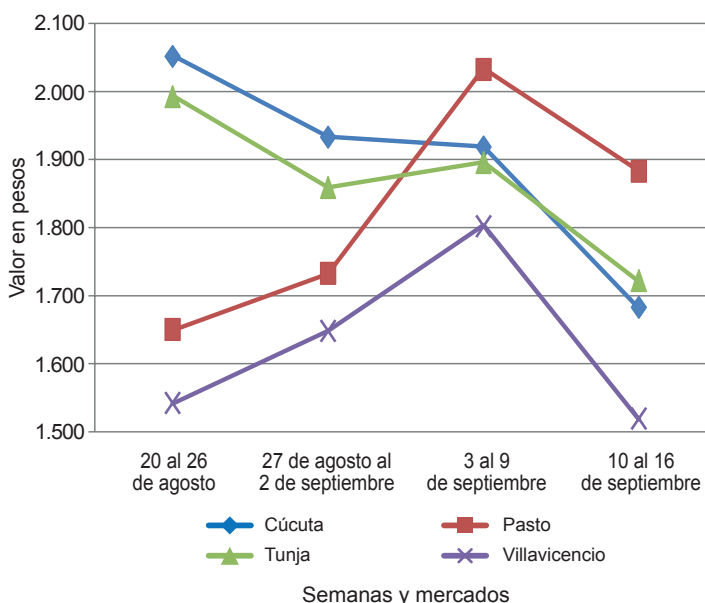
Una situación similar se registró con los precios de la uva red globe nacional, el banano Urabá, el mango Tommy, la mora de Castilla, la piña gold, la patilla, el maracuyá y el lulo. En el caso particular de la uva red globe, su cotización fue menor en dieciocho de los veintidós mercados donde se negoció; según los comerciantes, se presentó una ampliación de la oferta a causa del inicio de nuevos ciclos de cosechas en La Unión (Valle del

Cauca); a esto se sumó la mayor disponibilidad desde Huila y Antioquia. En cuanto al banano Urabá, su precio cayó en trece de los catorce mercados en donde se transó; esto a causa de un aumento en las labores de recolección en Chigorodó, Turbo y San Juan de Urabá (Antioquia), sumado al buen volumen de carga procedente de Bucaramanga. En Montería y Barranquilla el kilo se vendió a \$942 y a \$845, lo que significó una reducción del 8,87 % respecto a la semana anterior.

No obstante, esta semana se registró un alza en los precios del tomate de árbol, la granadilla, el aguacate papelillo y el limón Tahití. Por ejemplo, la reducción en la oferta de tomate de árbol desde Samaniego (Nariño), Sogamoso (Boyacá), San Pedro de los Milagros y Santa Rosa (Antioquia), por menores recolecciones, provocó que sus cotizaciones se incrementaran en veintiuno de los cuarenta y cuatro mercados en donde se ofreció.

En el caso del limón Tahití, los comerciantes informaron que el incremento de sus cotizaciones fue motivado por el bajo ingreso desde Chinchiná (Caldas), La Pintada, Rionegro (Antioquia) y Lebrija (Santander), así como por la terminación de algunos ciclos de cosecha en el departamento de Nariño. El alza de este producto se evidenció en veinticinco de los treinta en donde se transó. En Bucaramanga, por ejemplo, el kilo se consiguió a \$880; un 15,79 % más que la semana anterior.

Gráfico 4. Comportamiento de los precios de la papaya Maradol
2016 (20 de agosto al 16 de septiembre)



Fuente: SIPSA-DANE.


**Cuadro 2. Mercados mayoristas. Precios de venta de frutas frescas
2016 (10 al 16 de septiembre)**

Productos y mercados	Pesos por kilogramo				Tenden- cia	Productos y mercados	Pesos por kilogramo				Tenden- cia
	Mínimo	Máximo	Medio				Mínimo	Máximo	Medio		
Aguacate común						Banano criollo (continuación)					
Bucaramanga, Centroabastos	4.500	5.000	4.750		+	Neiva, Surabastos	1.600	1.920	1.660		+
Buenaventura (Valle del Cauca)	2.000	3.500	2.750		++	Palmira (Valle del Cauca)	900	1.000	950		-
Medellín, Plaza						Pamplona (Norte de Santander)	1.800	2.000	1.967		+
Minorista José María Villa	1.600	2.000	1.840		-	Pereira, La 41	1.200	1.200	1.200		+
Neiva, Surabastos	2.000	2.857	2.443		+	Pereira, Mercasa	800	1.000	933		=
Palmira (Valle del Cauca)	2.300	2.600	2.433		++	Popayán (Cauca)	1.400	1.400	1.400		-
Tunja, Complejo de Servicios del Sur	2.750	3.000	2.938		-	San Gil (Santander)	720	800	747		+
Vallédupar, Mercado Nuevo	4.000	5.000	4.333		+	Santa Bárbara (Antioquia)	400	600	500		-
Villavicencio, CAV	3.000	4.000	3.278		+	Socorro (Santander)	800	800	800		-
						Sogamoso (Boyacá)	1.250	1.300	1.267		-
Aguacate Hass						Sonsón (Antioquia)	750	750	750		---
Bogotá, D. C., Corabastos	3.800	4.500	4.119		-	Tuluá (Valle del Cauca)	900	1.000	950		+
Chiquinquirá (Boyacá)	2.000	2.300	2.175		+	Tunja, Complejo de Servicios del Sur	1.700	1.800	1.770		-
La Ceja (Antioquia)	2.000	2.200	2.017		+						
Medellín, Central						Banano Urabá					
Mayorista de Antioquia	2.200	2.500	2.325		--	Barranquilla, Barranquillita	780	960	845		-
Rionegro (Antioquia)	2.400	2.500	2.439		+++	Bogotá, D. C., Corabastos	1.000	1.100	1.058		--
San Gil (Santander)	4.000	4.000	4.000		-	Bucaramanga, Centroabastos	1.100	1.100	1.100		-
San Vicente (Antioquia)	2.300	2.400	2.363		-	Chiquinquirá (Boyacá)	1.250	1.250	1.250		-
Socorro (Santander)	4.000	4.000	4.000		=	Duitama (Boyacá)	1.200	1.250	1.225		-
Sonsón (Antioquia)	2.200	2.300	2.225		-	Medellín, Central					
						Mayorista de Antioquia	950	950	950		=
Aguacate papelillo						Medellín, Plaza					
Armenia, Mercar	3.300	3.500	3.433		++	Minorista José María Villa	780	1.020	882		---
Armenia, Retiro	2.800	3.000	2.950		++	Montería (Córdoba)	850	1.100	942		-
Barranquilla, Barranquillita	4.000	4.200	4.050		++	Pamplona (Norte de Santander)	1.300	1.400	1.367		-
Bogotá, D. C., Corabastos	3.800	4.500	4.119		-	Sincelejo (Sucre)	545	680	613		---
Bucaramanga, Centroabastos	4.000	4.300	4.181		+	Sogamoso (Boyacá)	1.150	1.250	1.211		-
Buenaventura (Valle del Cauca)	3.000	4.000	3.533		+	Tunja, Complejo de Servicios del Sur	1.300	1.500	1.385		-
Cali, Cavasa	3.400	3.800	3.613		++	Vallédupar, Mercabastos	375	450	408		--
Cali, Santa Helena	3.000	3.300	3.200		+	Villavicencio, CAV	720	800	777		--
Cartagena, Bazurto	3.000	3.400	3.167		++						
Cartago (Valle del Cauca)	2.900	3.400	3.100		++	Borojó					
Chiquinquirá (Boyacá)	2.800	3.000	2.850		+	Bogotá, D. C., Corabastos	3.500	3.500	3.500		-
Cúcuta, Cenabastos	4.000	4.500	4.333		+	Bucaramanga, Centroabastos	4.000	4.500	4.198		=
Duitama (Boyacá)	4.000	4.000	4.000		-	Cúcuta, Cenabastos	4.000	5.000	4.533		+
Florencia (Cauquetá)	4.000	4.000	4.000		=	Medellín, Central					
Ibagué, Plaza La 21	3.000	3.500	3.233		+	Mayorista de Antioquia	3.200	3.500	3.425		+
Manizales (Caldas)	2.500	3.000	2.788		+	Montería (Córdoba)	4.000	4.500	4.125		=
Medellín, Central						Pamplona (Norte de Santander)	6.000	6.000	6.000		=
Mayorista de Antioquia	3.400	4.000	3.711		++	Villavicencio, CAV	4.000	4.000	4.000		=
Medellín, Plaza											
Minorista José María Villa	2.500	3.200	2.983		-	Breva					
Neiva, Surabastos	4.000	4.500	4.215		++	Bogotá, D. C., Corabastos	9.000	10.000	9.800		--
Pereira, La 41	3.000	3.000	3.000		+	Bucaramanga, Centroabastos	5.000	6.000	5.361		-
Popayán (Cauca)	3.200	3.300	3.250		+	Medellín, Central					
Rionegro (Antioquia)	3.000	3.500	3.333		+++	Mayorista de Antioquia	6.000	7.000	6.667		+
Santa Bárbara (Antioquia)	1.800	2.200	1.956		+++						
Sincelejo (Sucre)	4.400	4.500	4.450		++	Ciruela importada					
Sogamoso (Boyacá)	3.600	4.000	3.889		+	Bucaramanga, Centroabastos	5.000	5.909	5.540		+
Tunja, Complejo de Servicios del Sur	4.000	4.000	4.000		=	Cúcuta, Cenabastos	8.000	10.000	8.917		+
Villavicencio, CAV	4.000	4.300	4.038		+	Medellín, Central					
						Mayorista de Antioquia	6.250	6.875	6.563		=
Badea						Neiva, Surabastos	6.889	7.778	7.285		+
Bucaramanga, Centroabastos	1.000	1.500	1.278		++	Tunja, Complejo de Servicios del Sur	6.667	7.222	6.944		=
Neiva, Surabastos	1.300	2.000	1.562		+	Vallédupar, Mercado Nuevo	7.500	7.500	7.500		=
Banano bocadillo						Ciruela roja					
Bogotá, D. C., Corabastos	1.250	1.375	1.260		+	Bogotá, D. C., Corabastos	2.000	2.400	2.217		+
Duitama (Boyacá)	1.563	1.563	1.563		+	Bucaramanga, Centroabastos	2.800	2.800	2.800		+++
Medellín, Central						Cúcuta, Cenabastos	3.000	4.000	3.467		++
Mayorista de Antioquia	1.300	1.300	1.300		=	Medellín, Central					
Santa Bárbara (Antioquia)	833	833	833		=	Mayorista de Antioquia	3.000	3.200	3.058		+++
Sogamoso (Boyacá)	1.200	1.250	1.217		=	Neiva, Surabastos	2.000	2.400	2.293		+
Tunja, Complejo de Servicios del Sur	1.250	1.500	1.355		-	Pamplona (Norte de Santander)	2.000	3.000	2.583		-
						San Gil (Santander)	2.000	2.200	2.067		+
Banano criollo						Socorro (Santander)	2.000	2.400	2.133		++
Armenia, Mercar	900	1.000	950		+	Tunja, Complejo de Servicios del Sur	1.600	2.000	1.797		-
Armenia, Retiro	800	900	842		++						
Barranquilla, Barranquillita	660	780	715		-	Coco					
Bogotá, D. C., Corabastos	1.800	2.000	1.881		-	Armenia, Mercar	2.333	2.400	2.367		+
Bucaramanga, Centroabastos	1.600	1.700	1.658		-	Barranquilla, Barranquillita	2.000	2.200	2.075		=
Buenaventura (Valle del Cauca)	900	1.000	967		=	Bogotá, D. C., Corabastos	3.167	3.333	3.222		+
Cali, Cavasa	1.000	1.111	1.030		+	Bucaramanga, Centroabastos	4.000	4.000	4.000		=
Cartago (Valle del Cauca)	1.080	1.200	1.120		=	Buenaventura (Valle del Cauca)	1.389	1.389	1.389		=
Chiquinquirá (Boyacá)	1.167	1.333	1.250		=	Cali, Cavasa	1.818	1.818	1.818		=
Cúcuta, Cenabastos	1.167	1.667	1.424		-	Cartago (Valle del Cauca)	2.067	2.133	2.122		+
Cúcuta, La Nueva Sexta	1.267	1.500	1.385		+	Manizales (Caldas)	2.581	2.710	2.645		-
Florencia (Cauquetá)	1.600	1.640	1.613		--	Medellín, Central					
Ibagué, Plaza La 21	760	1.500	1.088		+	Mayorista de Antioquia	4.423	6.000	5.083		-
Ipiales (Nariño), Ipiales somos todos	704	815	753		+	Montería (Córdoba)	3.800	4.100	3.975		=
La Ceja (Antioquia)	800	900	838		=	Neiva, Surabastos	3.800	4.000	3.833		=
Manizales (Caldas)	1.000	1.200	1.133		=	Pereira, La 41	1.867	1.867	1.867		=
Medellín, Central						Pereira, Mercasa	2.067	2.267	2.156		++
Mayorista de Antioquia	1.100	1.200	1.150		-	Sincelejo (Sucre)	2.500	2.500	2.500		=
Medellín, Plaza						Tuluá (Valle del Cauca)	1.556	1.944	1.764		+
Minorista José María Villa	1.100	1.300	1.208		+	Vallédupar, Mercado Nuevo	2.500	2.500	2.500		=

Cuadro 2. Mercados mayoristas. Precios de venta de frutas frescas (continuación)
2016 (10 al 16 de septiembre)

Productos y mercados	Pesos por kilogramo				Tendencia	Productos y mercados	Pesos por kilogramo				Tendencia
	Mínimo	Máximo	Medio	Precios			Mínimo	Máximo	Medio	Precios	
Curuba						Granadilla (continuación)					
Armenia, Mercar	1.500	1.700	1.600		-	Bucaramanga, Centroabastos	2.643	3.571	3.180		+++
Barranquilla, Barranquillita	1.280	1.520	1.400		+	Cali, Cavasa	2.400	2.800	2.600		+
Bogotá, D. C., Corabastos	2.045	2.273	2.144		-	Cartagena, Bazurto	3.077	3.308	3.231		+
Bucaramanga, Centroabastos	880	1.000	930		+	Cartago (Valle del Cauca)	3.000	3.333	3.189		+
Buenaventura (Valle del Cauca)	2.000	2.000	2.000		-	Chiquinquirá (Boyacá)	2.333	2.667	2.583		+
Cali, Cavasa	1.000	1.150	1.100		+	Cúcuta, Cenabastos	1.429	3.429	2.528		+
Cartagena, Bazurto	1.600	1.760	1.662		-	Duitama (Boyacá)	2.857	2.857	2.857		-
Cartago (Valle del Cauca)	2.500	2.800	2.675		=	Florencia (Cauquetá)	1.867	1.867	1.867		=
Chiquinquirá (Boyacá)	2.000	2.000	2.000		++	Ibagué, Plaza La 21	2.000	2.667	2.328		+
Cúcuta, Cenabastos	833	1.500	1.247		+++	Ipiales (Nariño), Ipiales somos todos	2.000	2.333	2.239		-
Duitama (Boyacá)	1.400	1.400	1.400		-	Manizales (Caldas)	2.000	2.667	2.444		+++
Ibagué, Plaza La 21	1.000	1.400	1.167		-	Medellín, Central					
Ipiales (Nariño), Ipiales somos todos	1.083	1.167	1.139		+	Mayorista de Antioquia	2.308	4.500	3.586		+++
Medellín, Central						Montería (Córdoba)	2.333	2.467	2.383		++
Mayorista de Antioquia	1.200	1.400	1.323		+	Neiva, Surabastos	2.333	3.000	2.643		++
Neiva, Surabastos	1.400	1.800	1.675		+	Palmira (Valle del Cauca)	2.533	2.667	2.589		=
Pamplona (Norte de Santander)	625	917	813		-	Pamplona (Norte de Santander)	2.857	3.214	3.036		=
Pereira, La 41	1.600	1.800	1.725		+	Pasto (Nariño)	1.667	2.333	1.933		-
Pereira, Mercasa	1.800	1.800	1.800		+	Pereira, La 41	3.333	3.333	3.333		n.d.
San Gil (Santander)	1.400	1.600	1.533		-	Pereira, Mercasa	2.667	3.333	2.950		-
Socorro (Santander)	1.400	1.600	1.500		-	Popayán (Cauca)	2.533	2.667	2.556		+
Sogamoso (Boyacá)	1.652	1.739	1.720		=	Rionegro (Antioquia)	3.077	4.231	3.597		+++
Sonsón (Antioquia)	500	600	538		-	San Gil (Santander)	3.429	3.786	3.556		+
Tuluá (Valle del Cauca)	1.100	1.200	1.150		+	Socorro (Santander)	3.214	3.429	3.333		+
Tunja, Complejo de Servicios del Sur	1.591	1.818	1.762		+	Sogamoso (Boyacá)	3.571	3.929	3.730		+++
Valledupar, Mercabastos	1.400	1.600	1.544		+	Tuluá (Valle del Cauca)	2.400	2.800	2.614		+
Villavicencio, CAV	1.600	1.920	1.717		-	Tunja, Complejo de Servicios del Sur	3.462	3.692	3.546		-
						Valledupar, Mercabastos	3.571	3.929	3.631		+
Durazno importado						Villavicencio, CAV	3.000	3.333	3.242		++
Bucaramanga, Centroabastos	5.000	6.111	5.838		+	Yopal (Casanare)	3.333	3.333	3.333		+
Medellín, Central											
Mayorista de Antioquia	4.545	5.455	4.924		++	Guanábana					
Neiva, Surabastos	7.250	8.750	8.000		++	Armenia, Mercar	2.800	3.000	2.883		-
Valledupar, Mercado Nuevo	7.500	7.500	7.500		=	Bogotá, D. C., Corabastos	3.300	3.600	3.435		-
						Bucaramanga, Centroabastos	2.600	3.500	3.036		-
Durazno nacional						Cali, Cavasa	2.800	3.000	2.867		-
Bogotá, D. C., Corabastos	5.000	5.000	5.000		+	Cartago (Valle del Cauca)	3.000	3.200	3.100		-
Bucaramanga, Centroabastos	3.500	3.700	3.556		+	Chiquinquirá (Boyacá)	1.700	1.800	1.750		-
Chiquinquirá (Boyacá)	3.000	3.000	3.000		n.d.	Cúcuta, Cenabastos	3.000	3.500	3.269		+
Medellín, Central						Duitama (Boyacá)	3.000	3.200	3.100		+
Mayorista de Antioquia	4.500	4.500	4.500		+	Ibagué, Plaza La 21	3.000	3.500	3.158		+
San Gil (Santander)	4.000	4.000	4.000		+	Ipiales (Nariño), Ipiales somos todos	2.560	2.960	2.756		+
Socorro (Santander)	3.600	4.000	3.667		-	La Ceja (Antioquia)	2.400	2.800	2.575		+
Sogamoso (Boyacá)	2.955	3.182	3.035		+	Manizales (Caldas)	2.200	2.500	2.400		-
Tunja, Complejo de Servicios del Sur	3.182	3.636	3.409		+	Medellín, Central					
						Mayorista de Antioquia	2.300	2.600	2.500		+
Feijoa						Medellín, Plaza					
Bogotá, D. C., Corabastos	7.000	7.500	7.042		-	Minorista José María Villa	1.500	2.800	2.133		--
San Gil (Santander)	4.000	4.000	4.000		n.d.	Pamplona (Norte de Santander)	3.500	4.000	3.750		=
Socorro (Santander)	4.000	4.000	4.000		n.d.	Pasto (Nariño)	3.000	3.500	3.283		-
Sogamoso (Boyacá)	3.200	3.400	3.267		-	Pereira, La 41	2.500	2.600	2.517		+
						Pereira, Mercasa	2.700	3.000	2.775		+
Fresa						Popayán (Cauca)	2.800	2.900	2.863		-
Armenia, Mercar	6.000	6.600	6.467		-	San Gil (Santander)	2.800	3.600	3.200		+
Bogotá, D. C., Corabastos	4.400	5.000	4.581		-	Santa Bárbara (Antioquia)	800	1.200	988		+
Bucaramanga, Centroabastos	3.000	3.000	3.000		=	Socorro (Santander)	3.200	3.400	3.267		=
Cali, Cavasa	4.400	4.800	4.600		+	Sogamoso (Boyacá)	3.000	3.300	3.089		+
Cali, Santa Helena	5.000	5.500	5.167		+	Tuluá (Valle del Cauca)	1.400	1.500	1.467		=
Cartago (Valle del Cauca)	3.200	3.400	3.350		+	Tunja, Complejo de Servicios del Sur	2.700	3.000	2.780		-
Chiquinquirá (Boyacá)	5.000	6.000	5.500		+	Valledupar, Mercabastos	3.500	3.500	3.500		--
Cúcuta, Cenabastos	2.500	3.000	2.938		+	Villavicencio, CAV	3.500	4.000	3.683		+
Duitama (Boyacá)	3.500	3.500	3.500		-						
Ibagué, Plaza La 21	4.000	5.000	4.708		+	Guayaba agria					
Ipiales (Nariño), Ipiales somos todos	3.600	3.840	3.720		=	Armenia, Mercar	2.000	2.400	2.167		---
Manizales (Caldas)	4.000	5.000	4.633		=	Cartago (Valle del Cauca)	2.400	2.500	2.438		-
Medellín, Central						Manizales (Caldas)	2.000	2.500	2.325		+
Mayorista de Antioquia	6.000	7.000	6.625		+	Montería (Córdoba)	1.000	1.440	1.243		+
Medellín, Plaza						Pereira, La 41	2.500	2.700	2.583		+
Minorista José María Villa	4.000	5.000	4.333		+	Pereira, Mercasa	1.600	2.300	1.950		+
Montería (Córdoba)	3.600	4.800	4.125		--	Sincelejo (Sucre)	2.000	2.000	2.000		+++
Neiva, Surabastos	3.000	3.200	3.094		+						
Pamplona (Norte de Santander)	2.500	3.000	2.625		n.d.	Guayaba Atlántico					
Pasto (Nariño)	3.000	4.000	3.542		-	Barranquilla, Barranquillita	1.040	1.200	1.133		-
Pereira, Mercasa	3.200	3.800	3.567		-						
San Gil (Santander)	3.400	3.600	3.578		-	Guayaba común					
San Vicente (Antioquia)	4.200	4.500	4.438		-	Barranquilla, Barranquillita	1.167	1.375	1.274		+
Sincelejo (Sucre)	3.600	3.800	3.622		=	Cartagena, Bazurto	880	1.120	1.020		-
Socorro (Santander)	3.400	3.600	3.533		-	Chiquinquirá (Boyacá)	600	600	600		=
Sogamoso (Boyacá)	3.800	4.000	3.956		-	Santa Marta (Magdalena)	1.500	1.650	1.550		---
Tunja, Complejo de Servicios del Sur	4.000	4.267	4.080		+	Sincelejo (Sucre)	1.000	1.500	1.333		-
Villavicencio, CAV	3.600	4.000	3.917		+	Valledupar, Mercabastos	800	1.000	867		--
Yopal (Casanare)	5.000	5.625	5.313		+++						
						Guayaba manzana					
Granadilla						Cartago (Valle del Cauca)	1.600	1.800	1.733		=
Armenia, Mercar	1.800	2.133	1.975		--	Manizales (Caldas)	1.900	2.500	2.088		-
Barranquilla, Barranquillita	4.800	5.200	5.039		+	Medellín, Central					
Bogotá, D. C., Corabastos	3.000	3.200	3.071		+	Mayorista de Antioquia	1.800	2.000	1.971		-



**Cuadro 2. Mercados mayoristas. Precios de venta de frutas frescas (continuación)
2016 (10 al 16 de septiembre)**

Productos y mercados	Pesos por kilogramo				Tendencia	Productos y mercados	Pesos por kilogramo				Tendencia
	Mínimo	Máximo	Medio				Mínimo	Máximo	Medio		
Guayaba manzana (continuación)						Limón común (continuación)					
Rionegro (Antioquia)	2.400	2.500	2.476		+	Chiquinquirá (Boyacá)	1.143	1.143	1.143		+++
Tuluá (Valle del Cauca)	1.400	1.600	1.500		-	Cúcuta, Cenabastos	700	1.500	992		+++
Guayaba pera						Cúcuta, La Nueva Sexta	583	1.250	958		+++
Armenia, Mercar	1.100	1.300	1.158		-	Florencia (Caquetá)	1.600	1.600	1.600		+++
Barranquilla, Barranquillita	1.500	1.700	1.617		+	Ibagué, Plaza La 21	1.071	1.286	1.155		-
Barranquilla, Granabastos	1.500	1.800	1.650		+	Ipiiales (Nariño), Ipiiales somos todos	1.000	1.000	1.000		=
Bogotá, D. C., Corabastos	714	1.000	828		--	Medellín, Central					
Bucaramanga, Centroabastos	320	560	442		--	Mayorista de Antioquia	857	1.200	1.063		+
Buenaventura (Valle del Cauca)	1.600	1.800	1.667		=	Medellín, Plaza					
Cali, Cavasa	900	1.200	1.000		--	Minorista José María Villa	1.000	1.200	1.133		++
Cali, Santa Helena	1.100	1.200	1.133		+	Montería (Córdoba)	429	571	527		-
Cartagena, Bazurto	1.700	1.700	1.700		=	Neiva, Surabastos	1.120	1.600	1.380		-
Cartago (Valle del Cauca)	1.300	1.500	1.400		=	Pamplona (Norte de Santander)	2.000	2.000	2.000		=
Chiquinquirá (Boyacá)	800	1.000	958		-	Pereira, Mercasa	1.000	1.900	1.600		+
Cúcuta, Cenabastos	682	1.000	849		-	Rionegro (Antioquia)	1.500	1.700	1.600		-
Duitama (Boyacá)	900	900	900		+	San Gil (Santander)	720	800	773		++
Ibagué, Plaza La 21	600	1.000	783		--	Sincedejo (Sucre)	500	643	548		--
Ipiiales (Nariño), Ipiiales somos todos	1.400	1.600	1.500		+	Socorro (Santander)	800	800	800		+
La Ceja (Antioquia)	800	800	800		--	Tunja, Complejo de Servicios del Sur	1.120	1.280	1.200		-
Manizales (Caldas)	900	1.200	1.075		-	Valledupar, Mercabastos	881	1.101	1.024		-
Medellín, Central						Valledupar, Mercado Nuevo	600	800	733		+
Mayorista de Antioquia	800	900	842		--	Villavicencio, CAV	1.200	1.400	1.233		+
Medellín, Plaza						Limón común Ciénaga					
Minorista José María Villa	800	1.300	1.088		--	Barranquilla, Barranquillita	600	813	685		---
Neiva, Surabastos	1.125	2.000	1.428		--	Santa Marta (Magdalena)	600	900	727		---
Palmira (Valle del Cauca)	800	1.000	963		--	Valledupar, Mercado Nuevo	1.000	1.000	1.000		=
Pamplona (Norte de Santander)	909	1.364	1.136		--	Limón común valluno					
Pasto (Nariño)	1.000	1.500	1.228		-	Buenaventura (Valle del Cauca)	1.600	1.600	1.600		=
Pereira, La 41	1.000	1.200	1.067		-	Cali, Cavasa	1.000	1.083	1.056		+
Pereira, Mercasa	1.000	1.500	1.208		-	Cali, Santa Helena	917	1.083	1.000		+
Popayán (Cauca)	1.200	1.250	1.244		+	Palmira (Valle del Cauca)	1.500	1.667	1.618		+
Rionegro (Antioquia)	1.200	1.800	1.523		+	Tuluá (Valle del Cauca)	917	1.000	990		++
San Gil (Santander)	800	1.000	924		--	Limón mandarino					
Socorro (Santander)	1.200	1.400	1.300		-	Armenia, Mercar	1.000	1.200	1.100		++
Sogamoso (Boyacá)	1.000	1.000	1.000		-	Ibagué, Plaza La 21	750	1.000	888		+
Tuluá (Valle del Cauca)	1.000	1.000	1.000		-	La Ceja (Antioquia)	400	700	513		-
Tunja, Complejo de Servicios del Sur	600	700	633		-	Medellín, Central					
Ubaté (Cundinamarca)	1.300	1.500	1.400		=	Mayorista de Antioquia	600	800	669		---
Villavicencio, CAV	400	600	525		--	Medellín, Plaza					
Yopal (Casanare)	2.200	2.300	2.250		+	Minorista José María Villa	800	900	822		--
Gulupa						Peñol (Antioquia)	600	650	621		+
Bogotá, D. C., Corabastos	1.867	2.333	2.133		+++	Pereira, Mercasa	800	1.000	983		+
Medellín, Central						Santa Bárbara (Antioquia)	200	300	250		--
Mayorista de Antioquia	1.400	1.800	1.575		++	Villavicencio, CAV	600	1.000	785		-
Neiva, Surabastos	1.200	1.440	1.283		-	Yopal (Casanare)	1.250	1.300	1.275		++
Sonsón (Antioquia)	1.100	1.200	1.125		--	Limón Tahiti					
Higo						Armenia, Mercar	1.300	1.600	1.422		+
Bogotá, D. C., Corabastos	3.500	6.000	5.104		+++	Barranquilla, Barranquillita	625	708	671		-
Medellín, Central						Bogotá, D. C., Corabastos	1.571	2.000	1.790		+
Mayorista de Antioquia	2.400	2.500	2.419		+	Bucaramanga, Centroabastos	1.000	1.000	1.000		++
Sonsón (Antioquia)	1.500	1.500	1.500		=	Bucaramanga, Mercados del centro	880	880	880		++
Kiwi						Cali, Cavasa	1.000	1.300	1.138		-
Bogotá, D. C., Corabastos	4.000	4.800	4.439		++	Cali, Santa Helena	1.000	1.200	1.100		+++
Bucaramanga, Centroabastos	4.000	5.000	4.383		+	Cartagena, Bazurto	1.400	1.520	1.460		++
Cali, Cavasa	3.500	4.000	3.725		=	Cartago (Valle del Cauca)	1.200	1.500	1.388		++
Cali, Santa Helena	3.800	4.000	3.933		-	Chiquinquirá (Boyacá)	1.571	1.571	1.571		+++
Chiquinquirá (Boyacá)	5.000	5.000	5.000		+++	Cúcuta, Cenabastos	909	1.500	1.242		+++
Cúcuta, Cenabastos	5.000	8.000	5.750		++	Duitama (Boyacá)	1.000	1.120	1.060		++
Duitama (Boyacá)	4.000	4.500	4.250		+	Ibagué, Plaza La 21	1.286	1.286	1.286		-
Ibagué, Plaza La 21	4.000	4.500	4.083		+	Manizales (Caldas)	900	1.500	1.081		+
Manizales (Caldas)	4.000	5.000	4.250		+	Medellín, Central					
Medellín, Central						Mayorista de Antioquia	1.300	1.500	1.375		-
Mayorista de Antioquia	3.500	4.500	3.917		+	Medellín, Plaza					
Neiva, Surabastos	3.800	5.200	4.467		+	Minorista José María Villa	1.000	1.500	1.350		-
Pamplona (Norte de Santander)	6.000	8.000	7.000		-	Neiva, Surabastos	1.280	2.000	1.632		++
Pasto (Nariño)	3.889	4.444	4.167		=	Palmira (Valle del Cauca)	1.000	1.200	1.038		+
Pereira, La 41	3.800	5.000	4.517		-	Pamplona (Norte de Santander)	833	1.250	1.083		+++
Pereira, Mercasa	4.000	5.000	4.333		+	Pasto (Nariño)	800	1.200	950		+++
Popayán (Cauca)	3.600	3.800	3.733		+	Pereira, Mercasa	800	1.800	1.500		++
San Gil (Santander)	5.500	5.500	5.500		=	Rionegro (Antioquia)	1.400	1.700	1.588		+
Socorro (Santander)	5.000	5.000	5.000		=	San Gil (Santander)	480	600	564		++
Sogamoso (Boyacá)	4.000	4.500	4.167		+	Santa Bárbara (Antioquia)	500	800	613		++
Tuluá (Valle del Cauca)	4.000	4.300	4.200		+	Socorro (Santander)	400	600	513		+
Tunja, Complejo de Servicios del Sur	4.667	5.333	5.078		+	Sogamoso (Boyacá)	1.000	1.136	1.061		+
Villavicencio, CAV	4.000	5.000	4.533		+	Tuluá (Valle del Cauca)	900	1.000	988		+
Limón común						Tunja, Complejo de Servicios del Sur	1.080	1.200	1.173		+++
Armenia, Mercar	1.400	1.700	1.550		++	Ubaté (Cundinamarca)	1.364	1.364	1.364		++
Bogotá, D. C., Corabastos	1.071	1.429	1.250		--	Villavicencio, CAV	1.200	1.600	1.378		++
Bucaramanga, Centroabastos	720	880	798		+	Lulo					
Bucaramanga, Mercados del centro	800	800	800		n.d.	Armenia, Mercar	3.500	3.600	3.525		+
Cartagena, Bazurto	533	533	533		=	Barranquilla, Barranquillita	3.500	4.400	3.819		+
Cartago (Valle del Cauca)	1.500	1.800	1.638		++	Barranquilla, Granabastos	3.500	4.000	3.750		-

Cuadro 2. Mercados mayoristas. Precios de venta de frutas frescas (continuación)
2016 (10 al 16 de septiembre)

Productos y mercados	Pesos por kilogramo				Tendencia	Productos y mercados	Pesos por kilogramo				Tendencia
	Mínimo	Máximo	Medio	Precios			Mínimo	Máximo	Medio	Precios	
Lulo (continuación)						Mango común (continuación)					
Bogotá, D. C., Corabastos	3.000	3.200	3.039	-	Medellín, Plaza						
Bucaramanga, Centroabastos	3.000	3.400	3.094	=	Minorista José María Villa	1.500	2.200	2.040	-		
Buenaventura (Valle del Cauca)	3.500	4.000	3.700	+	Neiva, Surabastos	1.400	2.000	1.601	---		
Cali, Cavasa	3.100	3.300	3.200	-	Pereira, La 41	1.500	1.600	1.525	---		
Cartagena, Bazurto	4.200	4.500	4.300	=	Pereira, Mercasa	1.500	2.200	1.733	-		
Cartago (Valle del Cauca)	3.200	3.500	3.363	-	Santa Bárbara (Antioquia)	1.400	2.000	1.675	-		
Chiquinquirá (Boyacá)	2.500	2.667	2.549	-	Tunja, Complejo de Servicios del Sur	1.522	1.739	1.543	n.d.		
Cúcuta, Cenabastos	4.000	4.500	4.274	+	Mango de azúcar						
Duitama (Boyacá)	3.200	3.200	3.200	-	Barranquilla, Barranquillita	2.720	2.800	2.773	-		
Florencia (Caquetá)	2.880	2.880	2.880	+	Bogotá, D. C., Corabastos	3.800	4.800	4.167	+		
Ibagué, Plaza La 21	3.200	3.600	3.360	-	Mango manzano						
Ipiales (Nariño), Ipiales somos todos	2.000	2.000	2.000	-	Armenia, Mercar	1.900	2.000	1.950	--		
Manizales (Caldas)	2.800	3.500	3.163	+	Cartago (Valle del Cauca)	3.000	3.500	3.275	-		
Medellín, Central					Pereira, La 41	2.000	2.500	2.350	---		
Mayorista de Antioquia	2.600	3.200	3.017	-	Pereira, Mercasa	2.000	2.600	2.275	---		
Medellín, Plaza					Tunja, Complejo de Servicios del Sur	2.500	2.727	2.682	-		
Minorista José María Villa	3.000	3.500	3.208	-	Mango reina						
Neiva, Surabastos	2.800	3.400	3.044	-	Armenia, Mercar	1.400	1.500	1.425	---		
Palmira (Valle del Cauca)	3.300	3.700	3.500	+	Chiquinquirá (Boyacá)	2.500	2.500	2.500	=		
Pamplona (Norte de Santander)	2.500	3.000	2.792	-	Ibagué, Plaza La 21	1.600	1.800	1.700	---		
Pasto (Nariño)	2.174	2.609	2.435	++	Manizales (Caldas)	2.000	3.500	2.667	---		
Pereira, La 41	3.000	3.000	3.000	=	Pereira, La 41	1.500	2.000	1.842	---		
Pereira, Mercasa	2.800	3.000	2.908	-	Pereira, Mercasa	1.400	2.000	1.825	--		
San Gil (Santander)	3.200	3.400	3.244	-	Tunja, Complejo de Servicios del Sur	1.818	2.045	1.932	--		
Sincelejo (Sucre)	3.500	4.000	3.722	+	Mango Tommy						
Socorro (Santander)	3.200	3.200	3.200	-	Barranquilla, Barranquillita	4.000	4.200	4.090	+		
Sogamoso (Boyacá)	2.720	2.800	2.773	=	Bogotá, D. C., Corabastos	5.000	5.909	5.492	--		
Tuluá (Valle del Cauca)	3.200	3.500	3.350	-	Cali, Cavasa	4.800	5.000	4.858	-		
Tunja, Complejo de Servicios del Sur	3.043	3.261	3.152	-	Cartago (Valle del Cauca)	3.333	3.583	3.458	-		
Valledupar, Mercabastos	3.400	3.800	3.567	-	Ibagué, Plaza La 21	3.200	3.200	3.200	---		
Villavicencio, CAV	2.800	3.200	2.925	-	Manizales (Caldas)	6.000	6.000	6.000	=		
Yopal (Casanare)	4.250	5.000	4.688	=	Medellín, Central						
Mandarina arrayana					Mayorista de Antioquia	5.000	7.000	5.554	-		
Bogotá, D. C., Corabastos	2.727	2.955	2.841	+	Neiva, Surabastos	2.400	3.600	3.013	-		
Buenaventura (Valle del Cauca)	1.600	2.000	1.867	+	Palmira (Valle del Cauca)	4.000	4.800	4.500	n.d.		
Cali, Cavasa	2.000	2.200	2.067	+	Pasto (Nariño)	4.000	5.086	4.324	n.d.		
Duitama (Boyacá)	1.600	1.600	1.600	++	Pereira, La 41	3.800	4.500	4.000	--		
Florencia (Caquetá)	1.200	1.200	1.200	=	Pereira, Mercasa	3.500	4.500	4.183	-		
Ibagué, Plaza La 21	1.200	1.200	1.200	++	Rionegro (Antioquia)	5.500	6.500	5.978	-		
Pasto (Nariño)	750	1.250	958	+	Villavicencio, CAV	4.800	5.200	4.958	--		
San Gil (Santander)	960	1.040	987	=	Yopal (Casanare)	3.600	3.600	3.600	n.d.		
Socorro (Santander)	1.040	1.120	1.067	+++	Mango Yulima						
Sogamoso (Boyacá)	720	1.200	893	++	Armenia, Mercar	1.500	1.700	1.617	---		
Tuluá (Valle del Cauca)	1.500	1.600	1.550	+	Medellín, Plaza						
Tunja, Complejo de Servicios del Sur	1.818	2.273	2.061	-	Minorista José María Villa	1.800	2.500	2.230	n.d.		
Ubaté (Cundinamarca)	2.000	2.000	2.000	n.d.	Pereira, Mercasa	1.700	2.200	1.942	---		
Villavicencio, CAV	1.800	2.000	1.922	+	Sogamoso (Boyacá)	2.400	3.200	2.911	-		
Mandarina común					Manzana nacional						
Barranquilla, Barranquillita	1.667	1.875	1.787	+	Bogotá, D. C., Corabastos	2.750	3.000	2.950	-		
Bucaramanga, Centroabastos	1.652	1.739	1.703	+	Medellín, Central						
Bucaramanga, Mercados del centro	1.200	1.200	1.200	=	Mayorista de Antioquia	3.000	3.000	3.000	=		
Cartagena, Bazurto	2.500	2.636	2.568	+	Tunja, Complejo de Servicios del Sur	2.600	2.800	2.700	=		
Cúcuta, Cenabastos	1.400	1.800	1.671	-	Manzana roja importada						
Cúcuta, La Nueva Sexta	1.800	2.000	1.933	n.d.	Armenia, Mercar	3.947	4.211	4.035	=		
Ipiales (Nariño), Ipiales somos todos	1.400	1.500	1.492	-	Barranquilla, Barranquillita	4.579	4.842	4.715	-		
Montería (Córdoba)	880	1.680	1.183	--	Bogotá, D. C., Corabastos	4.211	4.474	4.379	-		
Santa Marta (Magdalena)	1.458	2.500	1.979	+++	Bucaramanga, Centroabastos	3.850	3.900	3.879	-		
Sincelejo (Sucre)	2.000	2.000	2.000	=	Buenaventura (Valle del Cauca)	4.211	4.737	4.386	=		
Socorro (Santander)	1.200	1.360	1.307	+++	Cali, Cavasa	3.684	3.947	3.825	+		
Sogamoso (Boyacá)	1.600	2.200	1.933	n.d.	Cali, Santa Helena	3.684	3.947	3.772	+		
Tunja, Complejo de Servicios del Sur	2.000	2.500	2.275	-	Cartagena, Bazurto	4.316	4.526	4.398	-		
Valledupar, Mercabastos	1.800	2.000	1.911	+	Cartago (Valle del Cauca)	3.895	3.947	3.921	+		
Mandarina Oneco					Chiquinquirá (Boyacá)	4.474	5.000	4.759	+		
Armenia, Mercar	900	1.000	967	++	Cúcuta, Cenabastos	4.000	4.250	4.063	+		
Armenia, Retiro	800	900	850	+	Duitama (Boyacá)	4.500	4.500	4.500	+		
Cali, Cavasa	1.800	1.900	1.813	+	Florencia (Caquetá)	4.316	4.316	4.316	=		
Cartago (Valle del Cauca)	1.500	1.700	1.600	+++	Ibagué, Plaza La 21	4.211	4.211	4.211	-		
Ibagué, Plaza La 21	1.200	1.200	1.200	+	Ipiales (Nariño), Ipiales somos todos	3.947	3.947	3.947	-		
Manizales (Caldas)	1.000	1.300	1.125	-	La Ceja (Antioquia)	4.105	4.105	4.105	-		
Medellín, Central					Manizales (Caldas)	4.105	4.474	4.217	+		
Mayorista de Antioquia	1.400	1.800	1.540	-	Medellín, Central						
Medellín, Plaza					Mayorista de Antioquia	3.684	3.947	3.816	-		
Minorista José María Villa	1.000	1.500	1.242	+	Montería (Córdoba)	4.211	4.421	4.268	-		
Pereira, Mercasa	800	1.500	1.317	+	Neiva, Surabastos	4.211	4.737	4.470	-		
Rionegro (Antioquia)	1.800	2.000	1.968	++	Palmira (Valle del Cauca)	3.684	3.947	3.816	+		
Santa Bárbara (Antioquia)	500	700	563	++	Pamplona (Norte de Santander)	4.000	4.500	4.250	+		
Mango común					Pasto (Nariño)	4.211	4.474	4.342	=		
Cali, Cavasa	1.800	2.000	1.853	-	Pereira, La 41	3.947	4.105	4.000	=		
Cartago (Valle del Cauca)	2.600	3.000	2.800	++	Pereira, Mercasa	3.947	4.211	4.114	=		
Florencia (Caquetá)	2.000	2.000	2.000	=	Popayán (Cauca)	3.684	3.842	3.737	+		
Ibagué, Plaza La 21	1.400	1.400	1.400	n.d.							
Medellín, Central											
Mayorista de Antioquia	2.800	3.000	2.933	+							


**Cuadro 2. Mercados mayoristas. Precios de venta de frutas frescas (continuación)
2016 (10 al 16 de septiembre)**

Productos y mercados	Pesos por kilogramo				Tenden- cia	Productos y mercados	Pesos por kilogramo				Tenden- cia			
	Mínimo	Máximo	Medio				Mínimo	Máximo	Medio					
Manzana roja importada (continuación)						Maracuyá (continuación)								
Rionegro (Antioquia)	4.211	4.474	4.291	-	Bucaramanga, Centroabastos	1.667	2.000	1.806	+	Buenaventura (Valle del Cauca)	2.400	2.400	2.400	+
San Gil (Santander)	4.500	4.500	4.500	+	Cali, Cavasa	1.900	2.200	2.025	+	Cali, Santa Helena	1.600	1.700	1.683	+
Sincelejo (Sucre)	5.000	5.000	5.000	+	Cartago (Valle del Cauca)	2.000	2.300	2.150	+	Chiquinquirá (Boyacá)	1.800	2.000	1.967	-
Socorro (Santander)	4.500	4.500	4.500	=	Cúcuta, Cenabastos	2.000	2.500	2.175	-	Duitama (Boyacá)	1.800	2.000	1.900	-
Sogamoso (Boyacá)	4.000	4.250	4.083	-	Ibagué, Plaza La 21	1.760	2.000	1.900	-	La Ceja (Antioquia)	1.400	1.800	1.642	-
Tuluá (Valle del Cauca)	4.158	4.316	4.224	+	Manizales (Caldas)	1.600	2.000	1.775	+	Medellín, Plaza				
Tunja, Complejo de Servicios del Sur	4.211	4.474	4.342	-	Minorista José María Villa	1.300	2.000	1.642	-	Montería (Córdoba)	1.600	1.600	1.600	-
Valledupar, Mercado Nuevo	4.474	4.474	4.474	=	Palmira (Valle del Cauca)	1.900	2.000	1.988	+	Pamplona (Norte de Santander)	2.500	3.000	2.736	-
Villavicencio, CAV	4.211	4.211	4.211	=	Pamplona (Norte de Santander)	2.500	3.000	2.736	-	Pasto (Nariño)	1.767	2.333	1.996	++
Yopal (Casanare)	5.000	5.263	5.132	+	Pereira, La 41	1.800	2.000	1.883	-	Pereira, Mercasa	2.000	2.500	2.208	-
Manzana royal gala importada					Popayán (Cauca)	2.200	2.400	2.333	+++	Rionegro (Antioquia)	2.000	2.300	2.122	-
Armenia, Mercar	3.947	4.211	4.035	=	Santa Bárbara (Antioquia)	2.240	2.400	2.347	-	San Gil (Santander)	1.000	1.200	1.150	+
Bogotá, D. C., Corabastos	4.211	4.474	4.268	+	Sincelejo (Sucre)	2.000	2.000	2.000	n.d.	Socorro (Santander)	1.600	2.160	1.880	-
Bucaramanga, Centroabastos	3.750	4.000	3.896	-	Sogamoso (Boyacá)	1.800	2.000	1.933	-	Sogamoso (Boyacá)	1.800	2.000	1.933	-
Cali, Cavasa	3.947	4.105	3.974	+	Sonsón (Antioquia)	1.200	1.300	1.250	-	Tuluá (Valle del Cauca)	1.800	2.000	1.925	-
Cali, Santa Helena	3.684	3.947	3.860	-	Tunja, Complejo de Servicios del Sur	2.000	2.000	2.000	-	Ubaté (Cundinamarca)	1.700	1.700	1.700	--
Cartago (Valle del Cauca)	3.789	3.947	3.868	=	Villavicencio, CAV	1.500	2.000	1.783	-	Yopal (Casanare)	2.000	2.000	2.000	-
Chiquinquirá (Boyacá)	4.474	5.000	4.759	+	Maracuyá antioqueño									
Cúcuta, Cenabastos	4.000	4.250	4.083	-	Medellín, Central									
Duitama (Boyacá)	4.250	4.500	4.375	+	Mayorista de Antioquia	1.300	1.600	1.438	-	Mayorista de Antioquia	1.700	1.800	1.733	+
Florencia (Caquetá)	4.526	4.526	4.526	=	Montería (Córdoba)	1.700	1.800	1.733	+	Sincelejo (Sucre)	1.700	1.900	1.803	+
Ibagué, Plaza La 21	4.211	4.211	4.211	-	Sincelejo (Sucre)	1.700	1.900	1.803	+					
Ipiales (Nariño), Ipiales somos todos	3.789	4.316	4.111	+	Maracuyá huilense									
La Ceja (Antioquia)	3.684	4.211	4.012	+	Florencia (Caquetá)	1.280	1.280	1.280	=					
Manizales (Caldas)	4.105	4.474	4.250	=	Neiva, Surabastos	1.440	1.760	1.638	-					
Medellín, Central														
Mayorista de Antioquia	3.947	4.211	4.079	=	Maracuyá santandereano									
Montería (Córdoba)	3.421	4.474	4.118	-	Barranquilla, Barranquillita	2.000	2.267	2.078	-					
Neiva, Surabastos	4.211	4.737	4.477	-	Barranquilla, Granabastos	2.067	2.333	2.183	+					
Palmira (Valle del Cauca)	3.947	4.105	4.026	+	Barranquilla, Bazaruto	2.167	2.167	2.167	+					
Pamplona (Norte de Santander)	4.000	4.500	4.250	+	Santa Marta (Magdalena)	2.333	2.533	2.382	+					
Pasto (Nariño)	4.211	4.474	4.351	=	Valledupar, Mercabastos	2.000	2.333	2.176	-					
Pereira, La 41	3.842	4.211	3.982	-										
Pereira, Mercasa	3.947	4.105	4.048	-	Maracuyá valluno									
Popayán (Cauca)	4.000	4.211	4.079	+	Barranquilla, Barranquillita	2.200	2.500	2.367	+					
Rionegro (Antioquia)	3.947	4.474	4.207	-	Barranquilla, Granabastos	2.200	2.300	2.250	=					
San Gil (Santander)	4.500	4.500	4.500	+	Cartagena, Bazaruto	2.200	2.500	2.400	--					
Sogamoso (Boyacá)	4.000	4.250	4.083	-	Medellín, Central									
Tuluá (Valle del Cauca)	4.211	4.316	4.289	+	Mayorista de Antioquia	2.700	2.800	2.767	+					
Tunja, Complejo de Servicios del Sur	4.211	4.474	4.342	-										
Ubaté (Cundinamarca)	4.350	4.350	4.350	-	Melón Cantalup									
Valledupar, Mercado Nuevo	4.250	4.250	4.250	=	Armenia, Mercar	1.600	1.700	1.650	=					
Villavicencio, CAV	4.211	4.211	4.211	=	Barranquilla, Barranquillita	1.700	1.800	1.775	-					
					Bogotá, D. C., Corabastos	1.300	2.200	1.652	--					
					Bucaramanga, Centroabastos	2.000	2.000	2.000	--					
					Cali, Cavasa	1.400	1.600	1.513	+					
					Cali, Santa Helena	1.400	1.500	1.433	=					
					Cartagena, Bazaruto	1.700	2.125	1.933	+					
					Cartago (Valle del Cauca)	1.800	2.000	1.900	+					
					Chiquinquirá (Boyacá)	2.000	2.200	2.042	-					
					Cúcuta, Cenabastos	1.200	1.800	1.525	--					
					Cúcuta, La Nueva Sexta	1.800	1.800	1.800	-					
					Duitama (Boyacá)	2.000	2.200	2.100	-					
					Ibagué, Plaza La 21	1.300	1.800	1.567	-					
					Ipiales (Nariño), Ipiales somos todos	1.800	2.000	1.900	+					
					Manizales (Caldas)	1.500	2.000	1.813	=					
					Medellín, Central									
					Mayorista de Antioquia	2.000	2.200	2.075	+					
					Montería (Córdoba)	2.200	2.600	2.408	+					
					Neiva, Surabastos	1.300	2.500	1.759	--					
					Palmira (Valle del Cauca)	1.400	1.500	1.458	-					
					Pamplona (Norte de Santander)	2.000	2.500	2.167	-					
					Pasto (Nariño)	2.000	2.000	2.000	-					
					Pereira, La 41	1.600	1.800	1.675	+					
					Pereira, Mercasa	1.800	1.800	1.800	=					
					San Gil (Santander)	1.600	1.880	1.760	-					
					Santa Marta (Magdalena)	2.000	2.000	2.000	=					
					Sincelejo (Sucre)	3.000	3.000	3.000	=					
					Socorro (Santander)	1.400	1.800	1.667	--					
					Sogamoso (Boyacá)	1.800	2.000	1.867	-					
Maracuyá														
Armenia, Mercar	1.500	1.700	1.583	--										
Bogotá, D. C., Corabastos	2.000	2.200	2.076	-										

Cuadro 2. Mercados mayoristas. Precios de venta de frutas frescas (continuación)
2016 (10 al 16 de septiembre)

Productos y mercados	Pesos por kilogramo				Tendencia	Productos y mercados	Pesos por kilogramo				Tendencia
	Mínimo	Máximo	Medio	Precios			Mínimo	Máximo	Medio	Precios	
Melón Cantalup (continuación)						Naranja Valencia (continuación)					
Tunja, Complejo de Servicios del Sur	1.500	2.500	1.767		---	Bucaramanga, Mercados del centro	520	520	520		=
Ubaté (Cundinamarca)	2.800	2.800	2.800		+++	Buenaventura (Valle del Cauca)	1.100	1.260	1.180		+++
Valledupar, Mercado Nuevo	1.500	1.500	1.500		=	Cali, Santa Helena	520	560	537		+
Villavicencio, CAV	2.000	2.400	2.225		-	Cartagena, Bazurto	820	980	907		+
Mora de Castilla						Cartago (Valle del Cauca)	720	760	733		+
Armenia, Mercar	2.800	3.200	3.067		-	Cúcuta, Cenabastos	700	900	767		-
Barranquilla, Barranquillita	2.000	3.000	2.473		-	Duitama (Boyacá)	909	1.000	955		-
Barranquilla, Granabastos	1.920	3.000	2.460		-	Ipiales (Nariño), Ipiales somos todos	875	1.000	953		+
Bogotá, D. C., Corabastos	2.000	2.462	2.291		-	La Ceja (Antioquia)	1.000	1.200	1.092		-
Bucaramanga, Centroabastos	1.600	2.800	1.925		---	Manizales (Caldas)	700	900	763		---
Buenaventura (Valle del Cauca)	2.000	2.600	2.367		---	Medellín, Central					
Cali, Cavasa	2.000	2.560	2.230		+	Mayorista de Antioquia	1.200	1.300	1.213		-
Cali, Santa Helena	2.160	2.400	2.240		+	Medellín, Plaza					
Cartagena, Bazurto	2.000	2.000	2.000		=	Minorista José María Villa	900	1.300	1.100		-
Cartago (Valle del Cauca)	2.400	3.000	2.725		-	Montería (Córdoba)	800	800	800		-
Chiquinquirá (Boyacá)	1.800	2.000	1.850		+	Palmira (Valle del Cauca)	800	800	800		+++
Cúcuta, Cenabastos	1.667	2.000	1.917		-	Pasto (Nariño)	700	900	783		+
Duitama (Boyacá)	1.800	2.000	1.900		+	Pereira, Mercasa	400	800	625		-
El Santuario (Antioquia)	1.200	1.200	1.200		=	Rionegro (Antioquia)	1.400	1.600	1.485		+
Ibagué, Plaza La 21	1.800	2.200	2.050		-	Santa Marta (Magdalena)	800	1.200	1.051		+++
Ipiales (Nariño), Ipiales somos todos	1.375	1.500	1.458		+	Sincelejo (Sucre)	900	1.000	950		+
Manizales (Caldas)	2.500	3.300	2.950		+	Sogamoso (Boyacá)	1.400	1.500	1.444		+
Marinilla (Antioquia)	2.300	2.600	2.475		+	Tunja, Complejo de Servicios del Sur	1.000	1.300	1.167		+
Medellín, Central						Valledupar, Mercado Nuevo	640	800	698		+
Mayorista de Antioquia	1.200	2.000	1.465		-	Villavicencio, CAV	880	1.000	919		+
Medellín, Plaza						Yopal (Casanare)	1.000	1.000	1.000		+
Minorista José María Villa	1.200	1.700	1.492		---	Papaya hawaiana					
Montería (Córdoba)	1.667	2.500	2.056		-	Medellín, Central					
Neiva, Surabastos	1.440	2.080	1.760		---	Mayorista de Antioquia	2.500	2.500	2.500		=
Palmira (Valle del Cauca)	2.080	2.240	2.147		-	Papaya Maradol					
Pamplona (Norte de Santander)	1.600	2.240	1.973		++	Armenia, Mercar	1.300	1.400	1.356		-
Pasto (Nariño)	1.875	2.250	2.094		++	Barranquilla, Barranquillita	2.200	2.300	2.272		+
Pereira, La 41	1.500	1.800	1.625		---	Bogotá, D. C., Corabastos	1.944	2.333	2.151		-
Pereira, Mercasa	2.000	2.400	2.100		---	Bucaramanga, Centroabastos	2.000	2.200	2.119		-
Popayán (Cauca)	2.000	2.000	2.000		+	Buenaventura (Valle del Cauca)	1.400	1.600	1.467		-
Rionegro (Antioquia)	2.000	3.000	2.469		+	Cali, Cavasa	1.300	1.400	1.375		=
San Gil (Santander)	1.120	1.280	1.200		+	Cali, Santa Helena	1.300	1.500	1.400		=
San Vicente (Antioquia)	1.500	1.700	1.575		=	Cartagena, Bazurto	1.875	1.875	1.875		=
Santa Marta (Magdalena)	2.080	2.400	2.248		-	Cartago (Valle del Cauca)	1.400	1.600	1.500		=
Sincelejo (Sucre)	1.300	1.600	1.456		-	Chiquinquirá (Boyacá)	1.120	1.120	1.120		-
Socorro (Santander)	1.600	1.600	1.600		++	Cúcuta, Cenabastos	1.500	2.000	1.650		---
Sogamoso (Boyacá)	1.800	2.000	1.878		+	Cúcuta, La Nueva Sexta	1.800	1.800	1.800		---
Tuluá (Valle del Cauca)	2.240	2.400	2.347		=	Duitama (Boyacá)	1.500	1.500	1.500		-
Tunja, Complejo de Servicios del Sur	1.800	2.000	1.960		=	Ibagué, Plaza La 21	1.200	1.800	1.563		=
Ubaté (Cundinamarca)	2.750	2.750	2.750		=	Ipiales (Nariño), Ipiales somos todos	1.800	2.000	1.950		+
Valledupar, Mercabastos	2.000	2.400	2.071		-	La Ceja (Antioquia)	1.800	2.000	1.917		-
Villavicencio, CAV	2.167	2.500	2.313		-	Manizales (Caldas)	1.500	1.800	1.600		-
Yopal (Casanare)	3.375	3.500	3.438		+	Medellín, Central					
Naranja común						Mayorista de Antioquia	1.900	2.200	2.000		+
Chiquinquirá (Boyacá)	360	400	390		++	Medellín, Plaza					
Cúcuta, Cenabastos	400	600	519		---	Minorista José María Villa	1.000	1.500	1.344		-
Cúcuta, La Nueva Sexta	500	667	588		---	Neiva, Surabastos	1.300	1.800	1.491		-
Ibagué, Plaza La 21	448	480	472		++	Palmira (Valle del Cauca)	1.300	1.400	1.375		-
Montería (Córdoba)	800	960	843		-	Pamplona (Norte de Santander)	2.000	2.500	2.367		-
Neiva, Surabastos	240	352	312		=	Pasto (Nariño)	1.500	2.200	1.883		-
Pamplona (Norte de Santander)	400	600	517		++	Pereira, La 41	1.500	1.800	1.642		+
San Gil (Santander)	400	700	533		---	Pereira, Mercasa	1.500	1.700	1.600		+
Santa Bárbara (Antioquia)	300	500	400		++	Popayán (Cauca)	1.300	1.300	1.300		-
Santa Marta (Magdalena)	800	880	836		n.d.	Rionegro (Antioquia)	2.150	2.400	2.279		-
Socorro (Santander)	560	700	643		++	San Gil (Santander)	1.750	1.750	1.750		-
Sonsón (Antioquia)	300	300	300		=	Socorro (Santander)	1.200	1.280	1.240		---
Tunja, Complejo de Servicios del Sur	467	550	513		++	Sogamoso (Boyacá)	1.400	1.500	1.433		-
Ubaté (Cundinamarca)	500	500	500		+++	Tuluá (Valle del Cauca)	1.100	1.200	1.163		-
Valledupar, Mercado Nuevo	700	720	710		-	Tunja, Complejo de Servicios del Sur	1.556	1.833	1.707		-
Naranja Sweet						Ubaté (Cundinamarca)	1.111	1.389	1.250		---
Armenia, Mercar	800	800	800		+	Valledupar, Mercado Nuevo	1.500	1.600	1.550		=
Armenia, Retiro	760	800	773		+	Villavicencio, CAV	1.400	1.600	1.496		---
Bogotá, D. C., Corabastos	1.250	1.400	1.313		+	Papaya melona					
Cali, Cavasa	1.000	1.100	1.075		++	Bucaramanga, Centroabastos	1.200	1.400	1.333		-
Cartago (Valle del Cauca)	920	960	940		++	Medellín, Central					
Florencia (Caquetá)	700	700	700		n.d.	Mayorista de Antioquia	1.600	2.000	1.878		+
Ibagué, Plaza La 21	1.100	1.200	1.158		+	Papaya redonda					
Neiva, Surabastos	875	1.125	1.002		+	Bucaramanga, Centroabastos	1.000	1.250	1.167		-
Pasto (Nariño)	800	900	850		=	Medellín, Central					
Pereira, Mercasa	500	800	675		-	Mayorista de Antioquia	1.600	2.000	1.878		+
Popayán (Cauca)	900	920	903		++	Papaya tainung					
Tuluá (Valle del Cauca)	1.000	1.200	1.083		++	Barranquilla, Barranquillita	1.800	1.900	1.875		+
Naranja Valencia						Bogotá, D. C., Corabastos	2.500	2.800	2.750		-
Armenia, Mercar	700	700	700		+	Cartagena, Bazurto	1.500	1.600	1.578		+
Armenia, Retiro	640	660	650		+	Medellín, Central					
Barranquilla, Barranquillita	880	920	890		+	Mayorista de Antioquia	1.800	2.000	1.956		+
Bogotá, D. C., Corabastos	1.250	1.400	1.313		+	Montería (Córdoba)	1.000	1.280	1.170		-
Bucaramanga, Centroabastos	520	560	537		-						


**Cuadro 2. Mercados mayoristas. Precios de venta de frutas frescas (continuación)
2016 (10 al 16 de septiembre)**

Productos y mercados	Pesos por kilogramo				Tenden- cia	Productos y mercados	Pesos por kilogramo				Tenden- cia
	Mínimo	Máximo	Medio				Mínimo	Máximo	Medio		
Papaya tainung (continuación)						Piña gold (continuación)					
Santa Marta (Magdalena)	1.500	1.800	1.725	-		Bogotá, D. C., Corabastos	1.455	2.000	1.635	--	
Sincelejo (Sucre)	1.167	1.333	1.222	---		Bucaramanga, Centroabastos	1.400	1.700	1.535	-	
Villavicencio, CAV	1.500	1.700	1.579	--		Cali, Cavasa	1.300	1.400	1.350	+	
Patilla						Cali, Santa Helena	1.400	1.500	1.433	=	
Armenia, Mercar	700	800	767	=		Cúcuta, Cenabastos	1.600	2.000	1.829	-	
Barranquilla, Barranquillita	780	820	802	+		Duitama (Boyacá)	1.455	1.545	1.500	+	
Bogotá, D. C., Corabastos	900	950	903	-		Ibagué, Plaza La 21	1.300	1.600	1.467	-	
Bucaramanga, Centroabastos	1.000	1.100	1.010	-		Manizales (Caldas)	1.500	1.600	1.533	+	
Cali, Cavasa	900	1.100	1.000	-		Medellín, Central					
Cali, Santa Helena	950	1.000	975	+		Mayorista de Antioquia	1.100	1.300	1.250	--	
Cartagena, Bazurto	700	700	700	=		Medellín, Plaza					
Cartago (Valle del Cauca)	800	1.000	933	-		Minorista José María Villa	1.200	1.500	1.419	-	
Cúcuta, Cenabastos	1.000	1.300	1.107	--		Neiva, Surabastos	1.400	1.800	1.600	-	
Ibagué, Plaza La 21	800	850	825	=		Palmira (Valle del Cauca)	1.300	1.400	1.317	-	
Medellín, Central						Pasto (Nariño)	1.300	1.300	1.300	-	
Mayorista de Antioquia	700	800	783	-		Pereira, La 41	1.500	1.600	1.558	-	
Medellín, Plaza						Pereira, Mercasa	1.400	1.500	1.446	-	
Minorista José María Villa	700	950	855	-		Santa Marta (Magdalena)	1.800	2.000	1.873	+	
Montería (Córdoba)	800	900	867	=		Sogamoso (Boyacá)	1.400	1.600	1.511	+	
Palmira (Valle del Cauca)	1.100	1.200	1.142	-		Tuluá (Valle del Cauca)	1.300	1.400	1.333	=	
Pasto (Nariño)	1.200	1.400	1.289	-		Tunja, Complejo de Servicios del Sur	1.818	2.091	1.888	-	
Popayán (Cauca)	1.000	1.100	1.029	-		Villavicencio, CAV	1.100	1.300	1.200	-	
Rionegro (Antioquia)	900	1.000	967	+		Piña manzana					
San Gil (Santander)	1.000	1.100	1.067	+		Buenaventura (Valle del Cauca)	1.600	1.600	1.600	=	
Santa Marta (Magdalena)	1.300	1.300	1.300	-		Cali, Cavasa	800	1.100	956	+	
Sincelejo (Sucre)	800	900	850	-		Cali, Santa Helena	900	900	900	--	
Socorro (Santander)	1.000	1.000	1.000	=		La Ceja (Antioquia)	1.000	1.000	1.000	--	
Tuluá (Valle del Cauca)	1.000	1.200	1.100	-		Manizales (Caldas)	1.100	1.200	1.150	=	
Tunja, Complejo de Servicios del Sur	900	900	900	+		Medellín, Central					
Vallédupar, Mercado Nuevo	900	900	900	=		Mayorista de Antioquia	1.000	1.100	1.040	+	
Patilla baby						Medellín, Plaza					
Bogotá, D. C., Corabastos	1.900	2.500	2.203	+		Minorista José María Villa	800	900	838	+	
Medellín, Central						Pasto (Nariño)	1.150	1.250	1.217	=	
Mayorista de Antioquia	2.200	2.400	2.258	+		Pereira, La 41	1.500	1.500	1.500	+	
Neiva, Surabastos	2.500	2.500	2.500	=		Popayán (Cauca)	900	950	942	+	
Tuluá (Valle del Cauca)	1.400	1.500	1.467	n.d.		Rionegro (Antioquia)	900	1.100	1.022	-	
Pera importada						Tuluá (Valle del Cauca)	800	900	858	-	
Armenia, Mercar	3.750	4.000	3.806	-		Piña perolera					
Bogotá, D. C., Corabastos	3.250	3.500	3.347	-		Barranquilla, Barranquillita	960	1.200	1.047	+	
Bucaramanga, Centroabastos	3.250	3.400	3.309	-		Barranquilla, Granabastos	1.120	1.200	1.187	+	
Buenaventura (Valle del Cauca)	4.211	4.737	4.474	=		Bogotá, D. C., Corabastos	781	938	858	-	
Cali, Cavasa	3.684	3.684	3.684	-		Bucaramanga, Centroabastos	733	733	733	-	
Cali, Santa Helena	3.684	3.947	3.798	+		Cartagena, Bazurto	1.200	1.200	1.200	=	
Cartagena, Bazurto	4.000	4.211	4.070	+		Chiquinquirá (Boyacá)	1.080	1.120	1.103	-	
Cartago (Valle del Cauca)	4.053	4.211	4.132	+		Cúcuta, Cenabastos	933	1.000	964	-	
Chiquinquirá (Boyacá)	3.947	4.211	4.134	-		Cúcuta, La Nueva Sexta	1.000	1.067	1.033	-	
Cúcuta, Cenabastos	3.250	4.000	3.575	-		Duitama (Boyacá)	933	933	933	+	
Duitama (Boyacá)	3.750	3.750	3.750	+		Medellín, Central					
Florencia (Cáquetá)	4.316	4.316	4.316	=		Mayorista de Antioquia	900	900	900	=	
Ibagué, Plaza La 21	3.947	4.211	3.991	-		Montería (Córdoba)	1.000	1.200	1.100	+	
Ipiiales (Nariño), Ipiiales somos todos	3.947	4.105	4.000	+		Neiva, Surabastos	1.179	1.357	1.240	+	
Manizales (Caldas)	3.500	4.000	3.881	+		Pamplona (Norte de Santander)	833	933	917	-	
Medellín, Central						San Gil (Santander)	833	1.000	944	-	
Mayorista de Antioquia	3.421	3.684	3.553	=		Santa Marta (Magdalena)	1.200	1.400	1.341	-	
Montería (Córdoba)	3.684	4.316	4.018	-		Sincelejo (Sucre)	1.000	1.000	1.000	=	
Neiva, Surabastos	3.611	4.444	4.003	-		Socorro (Santander)	833	900	867	-	
Palmira (Valle del Cauca)	3.684	3.947	3.838	-		Sogamoso (Boyacá)	933	1.000	956	-	
Pamplona (Norte de Santander)	4.000	4.500	4.250	=		Tunja, Complejo de Servicios del Sur	933	1.000	980	-	
Pasto (Nariño)	3.684	3.947	3.848	+		Ubaté (Cundinamarca)	714	714	714	---	
Pereira, La 41	3.400	3.750	3.633	-		Vallédupar, Mercabastos	1.080	1.200	1.190	-	
Popayán (Cauca)	3.789	3.895	3.842	-		Villavicencio, CAV	848	909	881	-	
Rionegro (Antioquia)	3.684	4.211	3.927	+		Pitahaya					
San Gil (Santander)	4.000	4.250	4.167	-		Bogotá, D. C., Corabastos	3.500	4.000	3.892	+	
Sincelejo (Sucre)	4.500	4.500	4.500	=		Bucaramanga, Centroabastos	3.500	4.000	3.778	+	
Socorro (Santander)	3.500	4.000	3.750	-		Cúcuta, Cenabastos	3.000	5.000	3.833	++	
Sogamoso (Boyacá)	3.750	4.000	3.833	-		Ibagué, Plaza La 21	2.000	3.000	2.500	=	
Tuluá (Valle del Cauca)	3.895	4.000	3.934	-		Medellín, Central					
Tunja, Complejo de Servicios del Sur	3.526	3.947	3.674	-		Mayorista de Antioquia	3.200	4.500	3.687	++	
Vallédupar, Mercado Nuevo	3.750	3.750	3.750	=		Neiva, Surabastos	3.500	5.000	3.762	-	
Villavicencio, CAV	3.500	3.750	3.510	-		Sogamoso (Boyacá)	2.900	3.000	2.967	+	
Yopal (Casanare)	4.500	4.600	4.550	+		Villavicencio, CAV	4.000	5.000	4.500	=	
Pera nacional						Tangelo					
Bogotá, D. C., Corabastos	2.826	3.043	3.002	+		Bogotá, D. C., Corabastos	2.400	3.200	2.863	-	
Bucaramanga, Centroabastos	2.800	3.200	3.022	++		Bucaramanga, Centroabastos	1.520	1.600	1.585	+	
Chiquinquirá (Boyacá)	2.600	2.600	2.600	+		Cartago (Valle del Cauca)	1.500	1.600	1.550	+	
Medellín, Central						Manizales (Caldas)	1.700	1.800	1.742	+	
Mayorista de Antioquia	2.708	2.708	2.708	n.d.		Medellín, Central					
San Gil (Santander)	2.600	3.000	2.767	+		Mayorista de Antioquia	2.000	2.200	2.067	--	
Socorro (Santander)	2.800	2.800	2.800	+		Pereira, Mercasa	1.500	2.300	2.017	+++	
Tunja, Complejo de Servicios del Sur	2.400	2.600	2.550	++		Rionegro (Antioquia)	2.500	2.800	2.551	+	
Piña gold						Tunja, Complejo de Servicios del Sur	2.200	2.400	2.300	+	
Armenia, Mercar	1.000	1.200	1.122	-		Ubaté (Cundinamarca)	2.000	2.250	2.125	=	
						Villavicencio, CAV	1.800	2.400	1.999	-	

**Cuadro 2. Mercados mayoristas. Precios de venta de frutas frescas (conclusión)
2016 (10 al 16 de septiembre)**

Productos y mercados	Pesos por kilogramo				Tendencia	Productos y mercados	Pesos por kilogramo				Tendencia				
	Mínimo	Máximo	Medio	Precios			Mínimo	Máximo	Medio	Precios					
Tomate de árbol						Uva Isabela (continuación)									
Armenia, Mercar	1.680	1.800	1.753	+	Ipiales (Nariño), Ipiales somos todos	2.560	2.640	2.587	-	Medellín, Central					
Barranquilla, Barranquillita	1.600	1.700	1.650	-	Mayorista de Antioquia	3.600	4.000	3.767	+	Neiva, Surabastos	2.000	2.500	2.290	-	
Barranquilla, Granabastos	1.600	1.700	1.663	+	Palmira (Valle del Cauca)	2.000	2.240	2.160	-	Pamplona (Norte de Santander)	3.400	4.000	3.700	+	
Bogotá, D. C., Corabastos	1.800	2.200	2.022	-	Pastor (Nariño)	2.400	2.640	2.524	-	Popayán (Cauca)	2.720	2.800	2.780	+	
Bucaramanga, Centroabastos	1.600	1.600	1.600	+	Rionegro (Antioquia)	3.600	4.000	3.900	+	San Gil (Santander)	3.600	3.600	3.600	=	
Buenaventura (Valle del Cauca)	1.600	2.000	1.733	-	Sogamoso (Boyacá)	2.917	3.083	2.954	-	Tuluá (Valle del Cauca)	2.400	2.560	2.480	=	
Cali, Cavasa	1.300	1.500	1.388	+	Tunja, Complejo de Servicios del Sur	2.800	3.040	2.984	-	Ubaté (Cundinamarca)	3.000	3.000	3.000	--	
Cali, Santa Helena	1.500	1.600	1.533	=	Villavicencio, CAV	2.880	3.360	3.117	-	Yopal (Casanare)	4.000	4.000	4.000	++	
Cartagena, Bazurto	1.700	1.900	1.756	+	Uva negra					Sogamoso (Boyacá)	3.333	3.500	3.389	+	
Cartago (Valle del Cauca)	1.800	2.000	1.938	+	Uva red globe nacional					Armenia, Mercar	4.000	4.400	4.173	-	
Chiquinquirá (Boyacá)	2.250	2.500	2.458	+	Barranquilla, Barranquillita	3.840	4.000	3.942	-	Barranquilla, Granabastos	5.000	5.400	5.175	=	
Duitama (Boyacá)	2.000	2.000	2.000	-	Bogotá, D. C., Corabastos	3.636	5.000	4.371	-	Bucaramanga, Centroabastos	3.636	4.364	4.068	-	
El Carmen de Viboral (Antioquia)	1.000	1.100	1.050	+	Cali, Cavasa	4.222	4.556	4.417	-	Cali, Santa Helena	4.160	4.267	4.196	-	
El Santuario (Antioquia)	1.000	1.000	1.000	+	Cartagena, Bazurto	5.333	5.556	5.481	+	Cartago (Valle del Cauca)	5.000	5.500	5.333	=	
Ibagué, Plaza La 21	1.920	2.080	2.027	+	Medellín, Central	4.111	5.333	4.815	-	Ibagué, Plaza La 21	4.800	5.200	4.867	+	
Ipiales (Nariño), Ipiales somos todos	1.333	1.636	1.487	-	Mayorista de Antioquia	4.444	5.000	4.694	-	Manizales (Caldas)	3.520	4.400	3.970	-	
La Ceja (Antioquia)	1.200	1.300	1.258	+	Pastor (Nariño)	3.200	4.000	3.564	--	Medellín, Central					
Manizales (Caldas)	1.400	1.600	1.495	++	Pereira, La 41	4.000	5.000	4.500	-	Montería (Córdoba)	4.444	5.000	4.694	-	
Manizales (Antioquia)	1.100	1.600	1.329	+	Pereira, Mercasa	4.000	4.500	4.233	-	Pastor (Nariño)	3.200	4.000	3.564	--	
Medellín, Central					San Gil (Santander)	5.000	5.182	5.040	-	Pereira, La 41	8.333	8.333	8.333	=	
Mayorista de Antioquia	1.200	1.300	1.289	-	Socorro (Santander)	4.091	4.545	4.364	-	Pereira, Mercasa	7.222	9.444	8.593	+	
Medellín, Plaza					Tuluá (Valle del Cauca)	3.700	4.000	3.863	-	Sincedejo (Sucre)	6.111	6.111	6.111	=	
Minorista José María Villa	1.200	1.600	1.454	-	Villavicencio, CAV	4.091	5.556	4.946	-	Sogamoso (Boyacá)	3.333	3.500	3.389	+	
Montería (Córdoba)	1.400	1.800	1.590	+	Uva roja					Armenia, Mercar	2.996	3.084	3.069	-	
Neiva, Surabastos	2.000	2.200	2.061	+	Cali, Santa Helena	6.250	6.250	6.250	=	Bogotá, D. C., Corabastos	2.560	3.040	2.793	-	
Palmira (Valle del Cauca)	1.400	1.600	1.513	-	Duitama (Boyacá)	3.333	3.333	3.333	=	Bucaramanga, Centroabastos	2.560	2.960	2.755	-	
Pamplona (Norte de Santander)	1.667	2.292	1.858	+	Florencia (Caquetá)	7.000	7.000	7.000	=	Cali, Cavasa	2.320	2.400	2.387	-	
Pastor (Nariño)	1.600	1.800	1.687	+	Ipiales (Nariño), Ipiales somos todos	3.556	3.667	3.620	-	Cali, Santa Helena	2.400	2.640	2.520	-	
Peñol (Antioquia)	1.200	1.450	1.323	-	Neiva, Surabastos	4.700	6.000	5.072	-	Chiquinquirá (Boyacá)	2.800	3.600	3.150	-	
Popayán (Cauca)	1.408	1.600	1.516	-	Pereira, La 41	8.333	8.333	8.333	=	Cúcuta, Cenabastos	3.000	4.000	3.529	-	
Rionegro (Antioquia)	1.000	1.450	1.256	-	Pereira, Mercasa	7.222	9.444	8.593	+	Duitama (Boyacá)	2.917	2.917	2.917	=	
San Gil (Santander)	2.000	2.200	2.111	-	Sincedejo (Sucre)	6.111	6.111	6.111	=	Ibagué, Plaza La 21	2.640	3.040	2.840	-	
San Vicente (Antioquia)	1.200	1.300	1.238	++	Sogamoso (Boyacá)	3.333	3.500	3.389	+						
Santa Marta (Magdalena)	1.800	2.000	1.900	-	Tunja, Complejo de Servicios del Sur	4.545	4.818	4.655	-						
Sincedejo (Sucre)	1.429	1.571	1.505	=	Villavicencio, CAV	3.917	4.167	4.109	-						
Sogamoso (Boyacá)	2.200	2.320	2.231	-	Uva verde										
Sonsón (Antioquia)	900	1.000	958	+++	Bogotá, D. C., Corabastos	4.000	5.000	4.531	-						
Tuluá (Valle del Cauca)	1.200	1.300	1.250	++	Bucaramanga, Centroabastos	4.273	4.727	4.465	-						
Tunja, Complejo de Servicios del Sur	1.800	2.000	1.840	+	Cartago (Valle del Cauca)	4.400	4.400	4.400	=						
Valledupar, Mercabastos	1.600	1.720	1.636	+	Cúcuta, Cenabastos	5.333	6.111	5.593	-						
Villavicencio, CAV	2.000	2.200	2.182	-	Duitama (Boyacá)	3.333	3.333	3.333	=						
Yopal (Casanare)	2.600	2.800	2.700	++	Florencia (Caquetá)	7.000	7.000	7.000	=						
Uchuva con cáscara					Medellín, Central										
Bogotá, D. C., Corabastos	2.500	3.000	2.678	+	Mayorista de Antioquia	7.500	8.750	8.229	--						
Bucaramanga, Centroabastos	2.600	3.000	2.844	--	San Gil (Santander)	10.625	10.625	10.625	--						
Cúcuta, Cenabastos	2.000	2.500	2.229	+	Socorro (Santander)	10.625	10.625	10.625	--						
Ibagué, Plaza La 21	2.400	2.800	2.600	+	Sogamoso (Boyacá)	8.889	9.444	9.321	+						
Medellín, Central					Tunja, Complejo de Servicios del Sur	8.421	8.947	8.474	n.d.						
Mayorista de Antioquia	3.000	3.500	3.250	+	Valledupar, Mercado Nuevo	9.375	9.375	9.375	=						
Neiva, Surabastos	3.000	5.500	3.619	+	Villavicencio, CAV	7.500	8.750	7.997	-						
San Gil (Santander)	2.500	2.500	2.500	-	Uva Isabela										
Socorro (Santander)	2.000	3.000	2.500	--	Armenia, Mercar	2.996	3.084	3.069	-						
Uva importada					Bogotá, D. C., Corabastos	2.560	3.040	2.793	-						
Barranquilla, Barranquillita	6.111	6.667	6.361	=	Bucaramanga, Centroabastos	2.560	2.960	2.755	-						
Bucaramanga, Centroabastos	8.125	8.750	8.372	-	Cali, Cavasa	2.320	2.400	2.387	-						
Cali, Cavasa	11.765	11.765	11.765	n.d.	Cali, Santa Helena	2.400	2.640	2.520	-						
Cartagena, Bazurto	7.222	7.778	7.630	+	Chiquinquirá (Boyacá)	2.800	3.600	3.150	-						
Cúcuta, Cenabastos	8.750	11.875	10.313	-	Cúcuta, Cenabastos	3.000	4.000	3.529	-						
Medellín, Central					Duitama (Boyacá)	2.917	2.917	2.917	=						
Mayorista de Antioquia	7.500	8.750	8.229	--	Ibagué, Plaza La 21	2.640	3.040	2.840	-						
San Gil (Santander)	10.625	10.625	10.625	--											
Socorro (Santander)	10.625	10.625	10.625	--											
Sogamoso (Boyacá)	8.889	9.444	9.321	+											
Tunja, Complejo de Servicios del Sur	8.421	8.947	8.474	n.d.											
Valledupar, Mercado Nuevo	9.375	9.375	9.375	=											
Villavicencio, CAV	7.500	8.750	7.997	-											
Uva Isabela															
Armenia, Mercar	2.996	3.084	3.069	-											
Bogotá, D. C., Corabastos	2.560	3.040	2.793	-											
Bucaramanga, Centroabastos	2.560	2.960	2.755	-											
Cali, Cavasa	2.320	2.400	2.387	-											
Cali, Santa Helena	2.400	2.640	2.520	-											
Chiquinquirá (Boyacá)	2.800	3.600	3.150	-											
Cúcuta, Cenabastos	3.000	4.000	3.529	-											
Duitama (Boyacá)	2.917	2.917	2.917	=											
Ibagué, Plaza La 21	2.640	3.040	2.840	-											

Tendencias:

- (---) Variación mayor al -20 %
- (--) Variación entre -10 % y -20 %
- (-) Variación entre 0 % y -10 %

(=) Variación igual a 0 %

(+) Variación entre 0 % y 10 %

(++) Variación entre 10 % y 20 %

(+++) Variación mayor al 20 %

(n.d.) No determinado



Tubérculos, raíces y plátanos

Buena producción de papa suprema



Fuente: DANE.

A lo largo de la presente semana se registró una reducción en las cotizaciones mayoristas de la papa suprema en diecisiete de los veinticinco mercados mayoristas donde se comercializó. La razón de esto fue el mayor nivel de carga recibido desde los municipios de Túquerres, Guachucal (Nariño), Villapinzón, Mosquera, Facatativá, (Cundinamarca), Siachoque, Soracá y Ventaquemada (Boyacá), donde aumentaron las recolecciones porque los cultivos se encuentran en un punto de alta producción. En Pasto y Bucaramanga, por ejemplo, el kilo se negoció a \$437 y a \$543; un 11,96 % menos respecto a la semana pasada.

Una conducta similar se presentó para los precios de las papas única, capira, R-12 roja, Betina, y criolla limpia, los cuales mostraron una tendencia a la baja durante esta semana. En el caso de la papa criolla, su cotización se redujo en veinticuatro de los cuarenta y dos mercados donde se transó. Este comportamiento se dio como resultado de un mayor nivel de oferta en los mercados, el cual llegó procedente de cultivos ubicados en el Altiplano Cundiboyacense y Antioquia, así como de Ipiales y Túquerres, en Nariño; y de Pamploña, Cácuta y Mutiscua, en Norte de Santander.

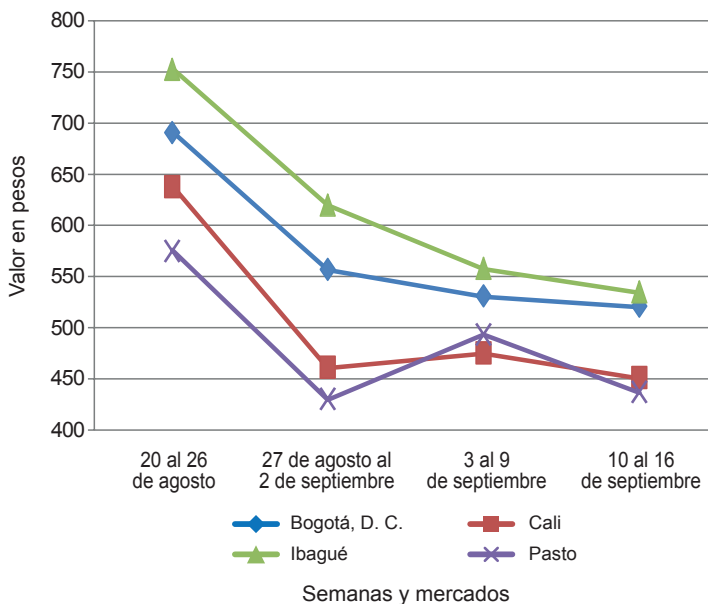
En cuanto a la papa única, el menor precio se presentó en veinticinco de los veintiocho mercados donde se vendió, debido a que mejoró el ingreso desde Ubaté, Villapinzón (Cundinamarca), Cerrito (Santander), Chitagá (Norte de Santander), Ipiales, Túquerres y Cabre-

ra (Nariño). Por ejemplo, en el mercado Complejo de Servicios del Sur, en Tunja, se registró una reducción del 10,76 % y se negoció el kilo a \$307.

Asimismo, bajaron los precios de la arracacha amarilla, los ñames diamante y espino y el plátano guineo. En el caso de la arracacha amarilla, la tendencia a la baja obedeció a las mayores recolecciones en Cajamarca (Tolima), Ramiriquí (Boyacá), Mutiscua y Chitagá (Norte de Santander). Esta situación se presentó en diecisiete de los veintiún mercados donde se cotizó durante la semana. En Bogotá D. C., por ejemplo, el precio bajó un 13,11 % y se vendió el kilo a \$2.597.

Para el ñame diamante, la reducción de su precio obedeció a un incremento en el volumen de carga que ingresó desde El Carmen de Bolívar, San Cayetano (Bolívar) y Lorica (Córdoba). Por lo anterior, su precio cayó en seis de los siete mercados donde se comercializó. En la ciudad de Santa Marta, por ejemplo, el kilo se negoció a \$1.600, es decir, un 5,88 % menos que la semana anterior. Lo mismo ocurrió para los precios del plátano guineo, que disminuyeron en siete de los once mercados donde se ofreció; esto como resultado del mayor ingreso desde el Eje Cafetero, a lo que se sumó el buen volumen de carga recibido desde Andes, El Jardín, Jericó (Antioquia), Granada, Lejanías, El Castillo y Villavicencio (Meta).

Gráfico 5. Comportamiento de los precios de la papa suprema 2016 (20 de agosto al 16 de septiembre)



Fuente: SIPSA-DANE.

**Cuadro 3. Mercados mayoristas. Precios de venta de tubérculos, raíces y plátanos
2016 (10 al 16 de septiembre)**

Productos y mercados	Pesos por kilogramo				Tendencia	Productos y mercados	Pesos por kilogramo				Tendencia
	Mínimo	Máximo	Medio				Mínimo	Máximo	Medio		
Arracacha amarilla						Papa criolla limpia (continuación)					
Bogotá, D. C., Corabastos	2.333	3.000	2.597	--		Barranquilla, Granabastos	1.200	1.500	1.362	-	
Bucaramanga, Centroabastos	1.760	1.920	1.840	+		Bogotá, D. C., Corabastos	1.556	1.667	1.562	+	
Buenaventura (Valle del Cauca)	3.200	4.000	3.467	--		Bucaramanga, Centroabastos	1.400	1.600	1.429	++	
Cali, Cavasa	2.333	2.500	2.444	--		Buenaventura (Valle del Cauca)	720	800	773	=	
Cali, Santa Helena	2.500	3.167	2.806	--		Cali, Cavasa	900	1.000	983	-	
Chiquinquirá (Boyacá)	2.600	2.800	2.700	-		Cali, Santa Helena	860	900	887	++	
Cúcuta, Cenabastos	1.600	2.000	1.675	-		Cartagena, Bazurto	1.500	1.500	1.500	-	
Duitama (Boyacá)	2.000	2.083	2.042	-		Cartago (Valle del Cauca)	1.160	1.280	1.210	+	
Florencia (Cauquetá)	2.240	2.240	2.240	-		Cúcuta, Cenabastos	1.000	1.400	1.243	+	
Ibagué, Plaza La 21	2.080	2.400	2.293	-		Duitama (Boyacá)	1.200	1.200	1.200	+	
Neiva, Surabastos	2.400	3.200	2.841	--		El Carmen de Viboral (Antioquia)	1.400	1.500	1.450	+	
Palmira (Valle del Cauca)	3.000	3.167	3.083	-		El Santuario (Antioquia)	1.300	1.500	1.438	+	
Pamplona (Norte de Santander)	1.200	1.600	1.378	=		Florencia (Cauquetá)	760	760	760	=	
Popayán (Cauca)	3.000	3.200	3.100	--		Ibagué, Plaza La 21	1.000	1.440	1.163	+	
San Gil (Santander)	1.920	2.240	2.098	--		Ipiales (Nariño), Ipiales somos todos	600	800	700	+	
Sogamoso (Boyacá)	2.167	2.333	2.259	-		La Ceja (Antioquia)	1.300	1.500	1.425	--	
Tunja, Complejo de Servicios del Sur	1.333	1.667	1.539	-		La Unión (Antioquia)	1.000	1.300	1.156	-	
Vallédupar, Mercabastos	2.200	2.400	2.367	+		Manizales (Caldas)	1.042	1.458	1.250	+	
Villavicencio, CAV	2.400	2.800	2.567	+		Marinilla (Antioquia)	1.300	1.400	1.340	-	
Yopal (Casanare)	3.167	3.333	3.250	++		Medellín, Central					
Arracacha blanca						Mayorista de Antioquia	1.200	1.600	1.342	++	
Armenia, Mercar	2.583	2.667	2.594	-		Medellín, Plaza					
Cartago (Valle del Cauca)	3.167	3.333	3.250	-		Minorista José María Villa	1.500	2.000	1.667	+	
Manizales (Caldas)	3.226	3.548	3.387	++		Montería (Córdoba)	2.000	2.500	2.325	-	
Medellín, Central						Neiva, Surabastos	900	1.200	1.034	-	
Mayorista de Antioquia	2.000	2.500	2.354	--		Pamplona (Norte de Santander)	1.000	1.200	1.130	-	
Medellín, Plaza						Pereira, La 41	1.200	1.583	1.298	-	
Minorista José María Villa	3.000	4.000	3.500	-		Pereira, Mercasa	900	1.417	1.237	-	
Pasto (Nariño)	1.818	2.091	1.982	+		Rionegro (Antioquia)	1.200	1.700	1.496	-	
San Vicente (Antioquia)	2.000	2.111	2.042	+		San Gil (Santander)	1.000	1.200	1.044	-	
Tuluá (Valle del Cauca)	2.833	3.000	2.944	+		San Vicente (Antioquia)	1.150	1.300	1.225	--	
Ñame diamante						Santa Bárbara (Antioquia)	1.200	1.500	1.375	-	
Barranquilla, Barranquillita	1.600	1.800	1.701	+		Santa Marta (Magdalena)	1.167	1.333	1.245	-	
Barranquilla, Granabastos	1.500	1.600	1.550	--		Sincelejo (Sucre)	2.000	2.500	2.417	-	
Cartagena, Bazurto	1.400	1.400	1.400	-		Socorro (Santander)	900	1.000	983	-	
Montería (Córdoba)	1.200	1.300	1.240	-		Sogamoso (Boyacá)	1.200	1.260	1.216	-	
Santa Marta (Magdalena)	1.600	1.600	1.600	-		Sonsón (Antioquia)	1.000	1.050	1.018	---	
Sincelejo (Sucre)	1.500	1.500	1.500	-		Tunja, Complejo de Servicios del Sur	800	1.000	857	-	
Vallédupar, Mercabastos	1.600	1.700	1.633	-		Vallédupar, Mercabastos	1.400	1.700	1.567	-	
Ñame espino						Vallédupar, Mercado Nuevo	1.400	1.700	1.567	-	
Barranquilla, Barranquillita	1.800	2.000	1.886	-		Villavicencio, CAV	1.000	1.200	1.117	++	
Barranquilla, Granabastos	1.800	2.000	1.867	-		Yopal (Casanare)	1.667	1.771	1.719	++	
Cartagena, Bazurto	2.000	2.000	2.000	-		Papa criolla sucia					
Santa Marta (Magdalena)	2.000	2.000	2.000	n.d.		Barranquilla, Barranquillita	1.080	1.200	1.130	-	
Sincelejo (Sucre)	1.800	1.800	1.800	-		Bogotá, D. C., Corabastos	900	1.100	1.008	+	
Papa Betina						Cali, Cavasa	700	900	775	-	
Buenaventura (Valle del Cauca)	500	560	517	+		Chiquinquirá (Boyacá)	600	800	717	-	
Cali, Cavasa	340	400	383	-		Ipiales (Nariño), Centro de acopio	500	700	600	+	
Ipiales (Nariño), Centro de acopio	220	300	275	-		Palmira (Valle del Cauca)	800	920	860	++	
Ipiales (Nariño), Ipiales somos todos	280	340	298	-		Pasto (Nariño)	500	640	585	+++	
Tunja, Complejo de Servicios del Sur	280	320	297	--		Popayán (Cauca)	533	583	554	-	
Papa capira						Tuluá (Valle del Cauca)	917	1.000	969	=	
Armenia, Mercar	700	800	731	+		Tunja, Complejo de Servicios del Sur	460	600	521	-	
Buenaventura (Valle del Cauca)	700	720	707	++		Ubaté (Cundinamarca)	800	900	850	--	
Cali, Cavasa	600	640	615	+		Papa ICA-Huila					
Cali, Santa Helena	640	700	677	+		Bucaramanga, Centroabastos	800	1.000	900	-	
Cartago (Valle del Cauca)	680	760	720	+		Pasto (Nariño)	560	600	593	-	
El Carmen de Viboral (Antioquia)	800	900	838	-		Papa Morasurco					
Ipiales (Nariño), Centro de acopio	460	600	525	+		Ipiales (Nariño), Centro de acopio	180	260	213	---	
Ipiales (Nariño), Ipiales somos todos	560	600	591	-		Pasto (Nariño)	400	440	415	---	
La Ceja (Antioquia)	1.000	1.200	1.042	-		Papa nevada					
La Unión (Antioquia)	800	900	850	-		Cali, Cavasa	1.438	1.500	1.469	+	
Manizales (Caldas)	600	720	680	+		Cartago (Valle del Cauca)	2.025	2.050	2.038	-	
Marinilla (Antioquia)	800	950	888	=		El Carmen de Viboral (Antioquia)	1.450	1.700	1.588	++	
Medellín, Central						El Santuario (Antioquia)	1.600	1.700	1.613	++	
Mayorista de Antioquia	820	900	869	-		Marinilla (Antioquia)	1.250	1.600	1.438	+	
Medellín, Plaza						Medellín, Central					
Minorista José María Villa	800	950	888	-		Mayorista de Antioquia	1.400	1.800	1.504	+	
Montería (Córdoba)	900	960	925	-		Medellín, Plaza					
Palmira (Valle del Cauca)	640	720	667	+		Minorista José María Villa	1.700	2.000	1.892	+	
Pasto (Nariño)	560	600	590	-		Peñol (Antioquia)	1.400	1.600	1.488	-	
Peñol (Antioquia)	850	1.000	915	-		Pereira, La 41	2.000	2.000	2.000	=	
Pereira, La 41	440	600	553	-		Pereira, Mercasa	2.000	2.250	2.125	+	
Pereira, Mercasa	560	700	593	-		Rionegro (Antioquia)	1.350	1.800	1.619	+	
Rionegro (Antioquia)	850	1.000	935	+		San Vicente (Antioquia)	1.750	1.813	1.786	++	
San Vicente (Antioquia)	850	900	878	+		Papa parda pastusa					
Santa Bárbara (Antioquia)	1.000	1.100	1.038	-		Armenia, Mercar	520	560	542	+	
Sincelejo (Sucre)	880	1.000	927	-		Bogotá, D. C., Corabastos	600	800	700	-	
Sonsón (Antioquia)	980	1.000	995	=		Bucaramanga, Centroabastos	600	700	622	-	
Papa criolla limpia						Bucaramanga, Mercados del centro	640	700	670	--	
Armenia, Mercar	1.083	1.240	1.144	+		Cartago (Valle del Cauca)	500	500	500	-	
						Chiquinquirá (Boyacá)	600	600	600	+	


**Cuadro 3. Mercados mayoristas. Precios de venta de tubérculos, raíces y plátanos (continuación)
2016 (10 al 16 de septiembre)**

Productos y mercados	Pesos por kilogramo				Tenden- cia	Productos y mercados	Pesos por kilogramo				Tenden- cia
	Mínimo	Máximo	Medio				Mínimo	Máximo	Medio		
Papa parda pastusa (continuación)						Papa suprema (continuación)					
Cúcuta, Cenabastos	560	700	619	+		Socorro (Santander)	500	600	533	--	
Duitama (Boyacá)	500	500	500	---		Sogamoso (Boyacá)	400	420	402	---	
Florencia (Cáquetá)	680	680	680	=		Tuluá (Valle del Cauca)	480	520	498	-	
Ipiales (Nariño), Centro de acopio	360	560	453	+		Tunja, Complejo de Servicios del Sur	360	400	395	--	
Manizales (Caldas)	680	800	740	+		Ubaté (Cundinamarca)	600	600	600	=	
Pamplona (Norte de Santander)	600	680	619	+		Papa tocarreña					
Pasto (Nariño)	480	560	503	+		Duitama (Boyacá)	760	800	780	-	
Pereira, La 41	440	480	463	-		Sogamoso (Boyacá)	700	800	733	---	
Pereira, Mercasa	500	560	527	+		Tunja, Complejo de Servicios del Sur	800	900	850	+	
Popayán (Cauca)	780	840	803	+		Ubaté (Cundinamarca)	1.000	1.000	1.000	=	
San Gil (Santander)	600	800	676	-		Papa única					
Sincelejo (Sucre)	540	560	547	-		Barranquilla, Barranquillita	480	500	495	-	
Socorro (Santander)	600	700	633	---		Barranquilla, Granabastos	440	540	497	-	
Sogamoso (Boyacá)	500	560	516	--		Bogotá, D. C., Corabastos	440	500	458	-	
Tunja, Complejo de Servicios del Sur	500	600	541	--		Bucaramanga, Centroabastos	400	520	450	--	
Ubaté (Cundinamarca)	700	700	700	=		Bucaramanga, Mercados del centro	440	500	470	---	
Yopal (Casanare)	1.146	1.250	1.215	+		Buenaventura (Valle del Cauca)	480	520	493	-	
Papa Puracé						Cali, Cavasa	320	440	388	-	
La Unión (Antioquia)	650	700	683	-		Cali, Santa Helena	400	500	452	+	
Montería (Córdoba)	1.000	1.111	1.030	-		Cartagena, Bazurto	500	500	500	-	
Papa roja peruana						Cartago (Valle del Cauca)	500	520	510	-	
Ipiales (Nariño), Centro de acopio	320	400	375	+		Cúcuta, Cenabastos	360	500	428	-	
Ipiales (Nariño), Ipiales somos todos	300	400	332	+		Duitama (Boyacá)	360	360	360	-	
Papa rubí						Florencia (Cáquetá)	600	600	600	=	
Bogotá, D. C., Corabastos	400	500	455	-		Ipiales (Nariño), Centro de acopio	260	300	288	---	
Pereira, La 41	540	600	576	-		Ipiales (Nariño), Ipiales somos todos	280	340	298	-	
Pereira, Mercasa	500	600	540	-		Manizales (Caldas)	500	600	547	-	
Santa Marta (Magdalena)	600	660	622	-		Neiva, Surabastos	440	560	491	+	
Papa R-12 negra						Pamplona (Norte de Santander)	400	460	424	-	
Bogotá, D. C., Corabastos	500	700	641	-		Pasto (Nariño)	280	360	323	---	
Bucaramanga, Centroabastos	700	800	750	-		Pereira, La 41	440	500	477	-	
Cartago (Valle del Cauca)	600	600	600	=		Pereira, Mercasa	460	520	492	-	
Manizales (Caldas)	600	720	680	=		Popayán (Cauca)	480	520	515	-	
Medellín, Central						Sogamoso (Boyacá)	300	300	300	-	
Mayorista de Antioquia	816	857	850	+		Tunja, Complejo de Servicios del Sur	300	320	307	---	
Neiva, Surabastos	560	700	646	+		Ubaté (Cundinamarca)	600	600	600	---	
Ubaté (Cundinamarca)	1.000	1.000	1.000	=		Valledupar, Mercabastos	460	560	503	-	
Papa R-12 roja						Valledupar, Mercado Nuevo	460	560	500	---	
Barranquilla, Barranquillita	760	840	809	-		Plátano comino					
Barranquilla, Granabastos	800	880	830	-		Medellín, Central					
Bogotá, D. C., Corabastos	440	560	496	-		Mayorista de Antioquia	1.200	1.300	1.217	-	
Pereira, Mercasa	560	600	567	+		Rionegro (Antioquia)	900	1.100	1.006	-	
Santa Marta (Magdalena)	700	760	740	-		Plátano dominico hartón maduro					
Sogamoso (Boyacá)	380	400	398	---		Manizales (Caldas)	1.300	1.500	1.400	=	
Tunja, Complejo de Servicios del Sur	340	360	350	---		Pereira, La 41	1.400	1.500	1.450	=	
Papa sabanera						Pereira, Mercasa	1.400	1.500	1.433	=	
Bogotá, D. C., Corabastos	1.200	1.700	1.403	--		Plátano dominico hartón verde					
Papa San Félix						Armenia, Retiro	900	1.000	958	=	
Manizales (Caldas)	867	1.067	997	-		Cartago (Valle del Cauca)	1.500	1.600	1.550	+	
Papa superior						Manizales (Caldas)	1.300	1.500	1.400	=	
Bogotá, D. C., Corabastos	560	700	606	-		Pereira, La 41	1.400	1.500	1.450	=	
Duitama (Boyacá)	400	500	450	---		Pereira, Mercasa	1.400	1.500	1.433	=	
Florencia (Cáquetá)	680	680	680	n.d.		Plátano dominico verde					
Neiva, Surabastos	540	600	587	+		Medellín, Central					
Sogamoso (Boyacá)	400	500	433	---		Mayorista de Antioquia	1.300	1.500	1.342	-	
Tunja, Complejo de Servicios del Sur	440	540	481	---		Medellín, Plaza					
Villavicencio, CAV	640	700	669	-		Minorista José María Villa	1.000	1.100	1.050	-	
Papa suprema						Santa Bárbara (Antioquia)	600	800	690	+	
Armenia, Mercar	500	560	522	+		Sonsón (Antioquia)	1.400	1.500	1.450	=	
Bogotá, D. C., Corabastos	440	600	514	-		Plátano guineo					
Bucaramanga, Centroabastos	500	600	543	--		Bogotá, D. C., Corabastos	1.200	1.500	1.286	--	
Bucaramanga, Mercados del centro	560	660	610	--		Cartago (Valle del Cauca)	1.000	1.200	1.150	=	
Buenaventura (Valle del Cauca)	500	600	563	+		La Ceja (Antioquia)	500	600	550	-	
Cali, Cavasa	400	500	451	-		Medellín, Central					
Cali, Santa Helena	400	600	500	-		Mayorista de Antioquia	800	1.100	923	-	
Chiquinquirá (Boyacá)	500	500	500	++		Medellín, Plaza					
Cúcuta, Cenabastos	400	600	525	+		Minorista José María Villa	600	1.000	758	+	
Duitama (Boyacá)	400	400	400	--		Peñol (Antioquia)	567	633	603	-	
Florencia (Cáquetá)	680	680	680	n.d.		Rionegro (Antioquia)	800	900	881	+	
Ibaqué, Plaza La 21	520	560	541	-		Santa Bárbara (Antioquia)	267	400	356	-	
Ipiales (Nariño), Centro de acopio	300	400	358	-		Sonsón (Antioquia)	400	425	406	---	
Ipiales (Nariño), Ipiales somos todos	300	370	336	-		Tuluá (Valle del Cauca)	800	1.000	917	=	
Neiva, Surabastos	480	560	533	+		Villavicencio, CAV	1.667	2.000	1.917	-	
Palmira (Valle del Cauca)	480	500	497	-		Plátano hartón maduro					
Pamplona (Norte de Santander)	500	600	533	+		Armenia, Mercar	1.300	1.400	1.383	+	
Pasto (Nariño)	400	500	437	-		Bogotá, D. C., Corabastos	2.250	2.400	2.268	-	
Popayán (Cauca)	560	600	595	+		Cúcuta, Cenabastos	2.063	2.381	2.183	+	
San Gil (Santander)	500	700	576	-		Ibaqué, Plaza La 21	1.300	1.700	1.527	-	
						Ipiales (Nariño), Ipiales somos todos	1.200	1.233	1.219	+	

**Cuadro 3. Mercados mayoristas. Precios de venta de tubérculos, raíces y plátanos (conclusión)
2016 (10 al 16 de septiembre)**

Productos y mercados	Pesos por kilogramo			
	Mínimo	Máximo	Medio	Tendencia
Plátano hartón maduro (continuación)				
Medellín, Central				
Mayorista de Antioquia	1.700	1.800	1.717	-
Neiva, Surabastos	1.600	1.800	1.688	-
Pereira, La 41	1.400	1.500	1.450	=
Pereira, Mercasa	1.400	1.500	1.433	=
Tunja, Complejo de Servicios del Sur	2.000	2.250	2.115	=
Plátano hartón verde				
Armenia, Mercar	1.400	1.500	1.408	+
Armenia, Retiro	1.200	1.300	1.267	+
Barranquilla, Barranquillita	1.800	2.040	1.868	-
Bogotá, D. C., Corabastos	2.250	2.400	2.268	-
Bucaramanga, Centroabastos	2.240	2.560	2.430	+
Bucaramanga, Mercados del centro	2.080	2.240	2.160	=
Buenaventura (Valle del Cauca)	1.500	1.667	1.589	+
Cali, Cavasa	1.500	1.600	1.542	+
Cali, Santa Helena	1.500	1.550	1.517	+
Cartagena, Bazurto	2.070	2.100	2.094	-
Chiquinquirá (Boyacá)	1.300	2.150	1.677	+
Cúcuta, Cenabastos	2.063	2.381	2.183	+
Duitama (Boyacá)	1.300	1.818	1.559	-
Ibagué, Plaza La 21	1.300	1.700	1.527	-
La Ceja (Antioquia)	1.800	2.000	1.883	+
Medellín, Central				
Mayorista de Antioquia	1.700	1.800	1.717	-
Medellín, Plaza				
Minorista José María Villa	1.400	1.600	1.496	-
Montería (Córdoba)	1.000	1.200	1.088	-
Neiva, Surabastos	1.600	1.800	1.688	-
Palmira (Valle del Cauca)	1.500	1.600	1.567	+
Pamplona (Norte de Santander)	1.556	1.667	1.568	-
Pereira, La 41	1.400	1.500	1.450	=
Pereira, Mercasa	1.400	1.500	1.433	=
Popayán (Cauca)	880	920	907	+
Rionegro (Antioquia)	1.800	1.900	1.854	-
San Gil (Santander)	960	1.360	1.218	-
Santa Bárbara (Antioquia)	1.500	1.800	1.625	++
Santa Marta (Magdalena)	2.160	2.400	2.244	-
Sincedejo (Sucre)	1.500	1.500	1.500	=
Socorro (Santander)	1.200	1.440	1.267	+
Sogamoso (Boyacá)	1.300	1.818	1.557	+
Tuluá (Valle del Cauca)	1.500	1.650	1.563	+
Tunja, Complejo de Servicios del Sur	2.000	2.250	2.115	=
Ubaté (Cundinamarca)	1.944	1.944	1.944	=
Valledupar, Mercabastos	1.500	1.800	1.613	+
Valledupar, Mercado Nuevo	1.500	1.800	1.600	-
Villavicencio, CAV	2.160	2.240	2.200	+
Yopal (Casanares)	1.760	1.840	1.813	=
Plátano hartón verde ecuatoriano				
Cali, Cavasa	1.200	1.233	1.217	=
Ipiales (Nariño), Ipiales somos todos	1.200	1.233	1.219	+
Palmira (Valle del Cauca)	1.233	1.267	1.258	n.d.
Pasto (Nariño)	1.167	1.333	1.269	=
Popayán (Cauca)	1.267	1.300	1.272	+
Plátano hartón verde Eje Cafetero				
Medellín, Central				
Mayorista de Antioquia	1.900	2.100	1.950	-
Plátano hartón verde llanero				
Bogotá, D. C., Corabastos	2.500	2.600	2.531	+

Productos y mercados	Pesos por kilogramo			
	Mínimo	Máximo	Medio	Tendencia
Ulluco				
Buenaventura (Valle del Cauca)	2.000	2.000	2.000	=
Cali, Cavasa	1.667	1.833	1.750	++
Ipiales (Nariño), Ipiales somos todos	667	733	674	--
Pasto (Nariño)	1.250	1.375	1.313	=
Popayán (Cauca)	1.250	1.333	1.260	-
Tuluá (Valle del Cauca)	1.667	1.750	1.708	n.d.
Yuca chirosa				
Buenaventura (Valle del Cauca)	1.200	1.200	1.200	=
Ibagué, Plaza La 21	1.000	1.333	1.090	+
La Ceja (Antioquia)	680	1.000	806	--
Medellín, Plaza				
Minorista José María Villa	1.520	1.600	1.535	-
Montería (Córdoba)	500	600	525	--
Rionegro (Antioquia)	600	900	724	-
Yuca criolla				
Barranquilla, Barranquillita	700	800	746	+
Barranquilla, Granabastos	750	800	775	-
Bucaramanga, Centroabastos	1.071	1.190	1.128	+
Bucaramanga, Mercados del centro	1.071	1.190	1.131	+
Cartagena, Bazurto	625	700	644	-
Chiquinquirá (Boyacá)	1.167	1.167	1.167	=
Cúcuta, Cenabastos	1.059	1.412	1.196	+
Medellín, Central				
Mayorista de Antioquia	800	1.200	1.018	-
Medellín, Plaza				
Minorista José María Villa	720	880	822	-
Montería (Córdoba)	400	500	456	--
Pamplona (Norte de Santander)	1.071	1.143	1.083	+
San Gil (Santander)	900	900	900	=
Santa Marta (Magdalena)	750	825	765	--
Sincedejo (Sucre)	550	625	600	-
Socorro (Santander)	1.200	1.200	1.200	=
Tunja, Complejo de Servicios del Sur	933	1.000	973	+
Valledupar, Mercabastos	500	625	575	-
Valledupar, Mercado Nuevo	500	625	575	-
Yuca ICA				
Armenia, Mercar	1.000	1.080	1.040	+
Armenia, Retiro	880	960	908	+
Cali, Cavasa	1.040	1.120	1.099	-
Cali, Santa Helena	1.120	1.200	1.147	=
Cartago (Valle del Cauca)	1.080	1.120	1.100	-
Florencia (Caquetá)	1.040	1.040	1.040	=
Manizales (Caldas)	1.200	1.360	1.280	-
Medellín, Central				
Mayorista de Antioquia	920	1.500	1.269	-
Neiva, Surabastos	1.000	1.300	1.172	+
Palmira (Valle del Cauca)	1.120	1.200	1.147	=
Pasto (Nariño)	643	714	688	+
Pereira, La 41	1.080	1.080	1.080	-
Pereira, Mercasa	1.000	1.080	1.060	+
Popayán (Cauca)	917	1.100	1.011	++
Tuluá (Valle del Cauca)	1.120	1.200	1.173	=
Yuca llanera				
Bogotá, D. C., Corabastos	1.167	1.333	1.259	-
Duitama (Boyacá)	1.000	1.000	1.000	+
San Gil (Santander)	1.071	1.190	1.140	-
Sogamoso (Boyacá)	933	1.000	956	+
Ubaté (Cundinamarca)	1.600	1.600	1.600	=
Villavicencio, CAV	800	933	874	+
Yopal (Casanares)	1.000	1.067	1.022	=

Tendencias:

- (---) Variación mayor al -20 %
- (--) Variación entre -10 % y -20 %
- (-) Variación entre 0 % y -10 %

- (=) Variación igual a 0 %
- (+) Variación entre 0 % y 10 %
- (+ +) Variación entre 10 % y 20 %
- (+++) Variación mayor al 20 %
- (n.d.) No determinado



Granos, carnes y procesados

Cayó el precio del queso campesino

Durante esta semana se observó una reducción en las cotizaciones del queso campesino a causa de una baja demanda y del incremento en el ingreso de este producto procedente desde Antioquia y Tolima, a lo que sumó el buen volumen de oferta encontrado en bodega; esta situación contribuyó a que sus precios bajaran en siete de los diecinueve mercados en donde se comercializó. En Cúcuta, por ejemplo, el kilo se transó a \$9.150, lo que indicó una reducción del 3,68 %.

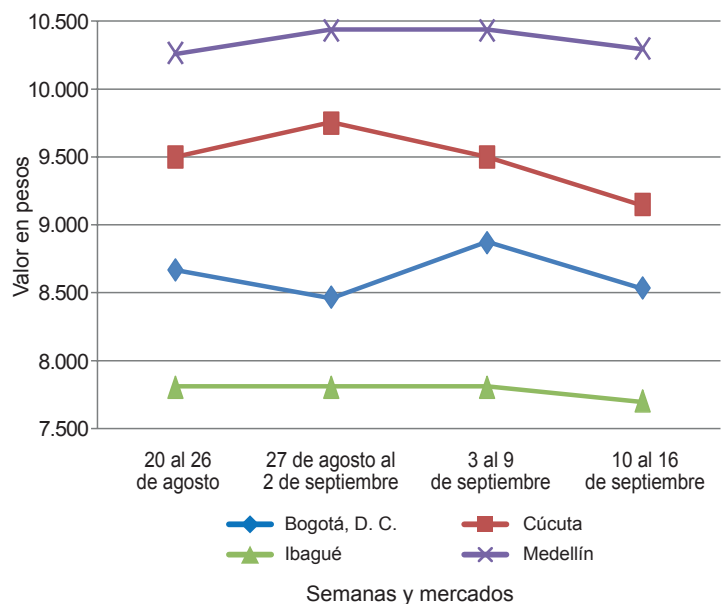
Asimismo, cayeron los precios del arroz de primera en catorce de los treinta y tres mercados en donde se comercializó. Los comerciantes afirmaron que esta situación se debió al inicio de cosechas en San Alberto (Cesar), así como por una mayor disponibilidad desde los departamentos de Córdoba, Tolima y Huila. En Santa Marta y Sincelejo, la reducción fue del 5,45 %, en promedio, ofreciéndose el kilo a \$2.400 y a \$2.210, respectivamente.

Por el contrario, las cotizaciones de las galletas saladas mostraron un alza en catorce de los treinta y cuatro mercados en donde se comercializaron, como consecuencia de un incremento en la demanda. A su vez, los mayoristas redujeron pedidos por los mayores precios. En la ciudad de Armenia, el kilo se comercializó a \$10.231; un incremento del 5,64 %.

De igual forma, aumentaron los precios de la harina de trigo, pues los comerciantes manifestaron que hubo un aumento en los precios del producto procedente de Barranquilla, a lo que se sumó una mayor demanda. Esta situación generó un incremento de sus precios en trece de los treinta y cuatro mercados donde se cotizó.

Gráfico 6. Comportamiento de los precios del queso campesino

2016 (20 de agosto al 16 de septiembre)



Fuente: SIPSA-DANE.

Cuadro 4. Mercados mayoristas. Precios de venta de granos y cereales
2016 (10 al 16 de septiembre)

Productos y mercados	Pesos por kilogramo			Tendencia
	Mínimo	Máximo	Medio	
Arroz blanco importado				
Pasto (Nariño)	3.711	3.756	3.733	=
Arroz de primera				
Armenia, Mercar	2.880	2.920	2.890	=
Barranquilla, Barranquillita	2.751	2.758	2.755	=
Barranquilla, Granabastos	2.756	2.767	2.761	-
Bogotá, D. C., Corabastos	2.580	2.600	2.595	=
Bogotá, D. C., Paloquemao	2.800	2.880	2.827	-
Bogotá, D. C., Plaza España	2.720	2.840	2.787	-
Bucaramanga, Mercados del centro	2.800	2.960	2.880	-
Buenaventura (Valle del Cauca)	2.896	2.928	2.916	-
Cali, La Floresta	2.560	2.960	2.747	-
Cali, Santa Helena	3.024	3.220	3.117	+
Cali, Siloé	2.600	3.000	2.785	=
Cartagena, Bazurto	2.889	2.933	2.911	+
Cartago (Valle del Cauca)	2.880	2.920	2.901	=
Cúcuta, Cenabastos	3.000	3.000	3.000	=
Cúcuta, La Nueva Sexta	3.000	3.133	3.067	=
Florencia (Caquetá)	2.920	2.960	2.950	=
Manizales (Caldas)	2.880	2.960	2.910	=
Medellín, Central				
Mayorista de Antioquia	2.800	2.840	2.830	=
Medellín, Plaza				
Minorista José María Villa	2.800	2.840	2.827	-
Montería (Córdoba)	2.511	2.556	2.533	++
Neiva, Surabastos	2.800	2.800	2.800	=
Palmira (Valle del Cauca)	2.500	2.600	2.533	=
Pamplona (Norte de Santander)	2.933	2.933	2.933	+

Productos y mercados	Pesos por kilogramo			Tendencia
	Mínimo	Máximo	Medio	
Arroz de primera (continuación)				
Pasto (Nariño)	3.280	3.680	3.450	=
Pereira, Mercasa	2.920	3.004	2.961	+
Popayán (Cauca)	3.080	3.100	3.087	-
Santa Marta (Magdalena)	2.300	2.500	2.400	-
Sincelejo (Sucre)	2.178	2.240	2.210	-
Tuluá (Valle del Cauca)	2.600	2.960	2.799	-
Tunja, Complejo de Servicios del Sur	2.600	2.640	2.613	=
Vallédupar, Mercado Nuevo	2.360	2.540	2.473	=
Villavicencio, CAV	2.880	2.880	2.880	=
Arroz de segunda				
Barranquilla, Barranquillita	2.533	2.552	2.544	=
Barranquilla, Granabastos	2.489	2.489	2.489	-
Bogotá, D. C., Corabastos	2.420	2.500	2.450	-
Cartagena, Bazurto	2.556	2.622	2.589	=
Pereira, Mercasa	2.560	2.888	2.669	=
Santa Marta (Magdalena)	2.200	2.320	2.260	-
Sincelejo (Sucre)	2.089	2.111	2.100	-
Arroz excelso				
Barranquilla, Barranquillita	2.920	2.960	2.946	-
Barranquilla, Granabastos	2.964	3.101	3.028	=
Bucaramanga, Centroabastos	2.920	3.000	2.953	-
Cartagena, Bazurto	2.560	2.560	2.560	-
Ibagué, Plaza La 21	2.500	2.760	2.647	-
Montería (Córdoba)	2.960	3.040	3.010	+
Santa Marta (Magdalena)	2.960	2.960	2.960	-
Sincelejo (Sucre)	2.480	2.600	2.560	-

Cuadro 4. Mercados mayoristas. Precios de venta de granos y cereales (continuación)
2016 (10 al 16 de septiembre)

Productos y mercados	Pesos por kilogramo				Tendencia	Productos y mercados	Pesos por kilogramo				Tendencia
	Mínimo	Máximo	Medio				Mínimo	Máximo	Medio		
Arroz excelso (continuación)						Frijol calima (continuación)					
Valledupar, Mercado Nuevo	2.960	3.000	2.973	=		Buenaventura (Valle del Cauca)	3.680	4.040	3.863	-	
Arroz sopa cristal						Cali, La Floresta	4.000	4.200	4.067	---	
Bucaramanga, Centroabastos	1.544	1.600	1.581	+		Cali, Santa Helena	6.120	6.272	6.184	-	
Bucaramanga, Mercados del centro	1.400	1.584	1.492	=		Cali, Siloé	5.600	5.800	5.700	=	
Montería (Córdoba)	1.800	1.960	1.905	-		Ibagué, Plaza La 21	3.400	3.600	3.523	---	
Arveja amarilla seca importada						Palmira (Valle del Cauca)	4.200	4.400	4.300	-	
Bucaramanga, Centroabastos	2.100	2.200	2.150	-		Pasto (Nariño)	7.200	7.360	7.280	-	
Cúcuta, Cenabastos	2.100	2.370	2.257	-		Popayán (Cauca)	6.240	6.320	6.293	=	
Cúcuta, La Nueva Sexta	2.200	2.200	2.200	+		Tuluá (Valle del Cauca)	4.800	5.200	4.920	-	
Ibagué, Plaza La 21	2.000	2.140	2.080	-		Frijol cargamento blanco					
Pamplona (Norte de Santander)	2.522	2.609	2.587	+		El Carmen de Viboral (Antioquia)	4.200	4.300	4.250	-	
Arveja verde seca importada						Marinilla (Antioquia)	4.400	4.550	4.475	+	
Armenia, Mercar	2.396	2.529	2.446	=		Medellín, Central					
Barranquilla, Barranquillita	2.000	2.050	2.013	-		Mayorista de Antioquia	5.300	5.500	5.433	=	
Bogotá, D. C., Corabastos	2.000	2.040	2.020	=		Medellín, Plaza					
Bogotá, D. C., Paloquemao	2.720	2.960	2.880	+		Minorista José María Villa	5.000	5.500	5.233	-	
Bogotá, D. C., Plaza España	2.560	2.640	2.587	-		Peñol (Antioquia)	4.200	4.500	4.335	-	
Bucaramanga, Centroabastos	1.900	1.960	1.930	-		San Vicente (Antioquia)	4.350	4.600	4.475	-	
Buenaventura (Valle del Cauca)	1.840	1.880	1.860	+		Sonsón (Antioquia)	4.091	4.182	4.121	-	
Cali, La Floresta	2.400	2.800	2.613	-		Frijol cargamento rojo					
Cali, Santa Helena	2.304	2.400	2.341	-		Armenia, Mercar	4.508	4.912	4.720	-	
Cali, Siloé	2.640	2.720	2.680	=		Bogotá, D. C., Corabastos	4.000	4.160	4.060	-	
Cúcuta, Cenabastos	2.100	2.370	2.270	+		Bogotá, D. C., Paloquemao	4.960	5.200	5.093	-	
Cúcuta, La Nueva Sexta	2.200	2.300	2.233	-		Bogotá, D. C., Plaza España	6.000	6.400	6.213	-	
Manizales (Caldas)	2.379	2.643	2.467	=		Cartago (Valle del Cauca)	7.200	7.600	7.360	=	
Medellín, Central						El Carmen de Viboral (Antioquia)	3.500	3.700	3.575	+	
Mayorista de Antioquia	2.000	2.920	2.320	=		Ibagué, Plaza La 21	4.400	5.040	4.760	-	
Medellín, Plaza						Manizales (Caldas)	5.286	5.727	5.452	-	
Minorista José María Villa	3.080	3.360	3.213	=		Marinilla (Antioquia)	3.600	3.700	3.650	+	
Palmira (Valle del Cauca)	2.300	2.400	2.367	=		Medellín, Central					
Pamplona (Norte de Santander)	2.348	2.435	2.370	-		Mayorista de Antioquia	4.300	4.600	4.467	+	
Pasto (Nariño)	2.880	3.040	2.960	=		Medellín, Plaza					
Pereira, Mercasa	1.980	1.980	1.980	-		Minorista José María Villa	4.500	5.200	4.900	---	
Popayán (Cauca)	2.320	2.400	2.371	-		Peñol (Antioquia)	3.300	3.700	3.496	+	
Santa Marta (Magdalena)	2.727	2.909	2.848	+		Pereira, Mercasa	4.510	6.500	5.737	=	
Sincelejo (Sucre)	2.200	2.400	2.300	-		San Vicente (Antioquia)	3.400	3.600	3.519	-	
Tuluá (Valle del Cauca)	2.000	2.280	2.120	-		Sincelejo (Sucre)	7.500	8.000	7.833	-	
Tunja, Complejo de Servicios del Sur	2.400	2.400	2.400	=		Tunja, Complejo de Servicios del Sur	4.800	4.800	4.800	---	
Valledupar, Mercado Nuevo	2.600	3.000	2.867	=		Frijol nima calima					
Villavicencio, CAV	2.261	2.609	2.467	+		Armenia, Mercar	4.480	4.656	4.550	-	
Cuchuco de cebada						Bogotá, D. C., Corabastos	3.520	3.600	3.540	-	
Bucaramanga, Centroabastos	1.880	1.920	1.907	+		Bogotá, D. C., Paloquemao	4.160	4.400	4.267	+	
Bucaramanga, Mercados del centro	1.760	2.000	1.907	=		Bogotá, D. C., Plaza España	5.600	5.760	5.653	=	
Cuchuco de maíz						Cartago (Valle del Cauca)	4.800	5.000	4.900	=	
Bucaramanga, Centroabastos	2.052	2.400	2.177	+		Florencia (Cauquetá)	4.480	4.480	4.480	=	
Bucaramanga, Mercados del centro	2.000	2.240	2.120	=		Manizales (Caldas)	4.846	5.507	5.066	-	
Cali, La Floresta	1.160	1.500	1.287	+		Medellín, Central					
Cali, Siloé	1.360	1.440	1.400	-		Mayorista de Antioquia	3.200	3.400	3.350	-	
Florencia (Cauquetá)	1.680	1.680	1.680	=		Neiva, Surabastos	3.760	4.000	3.860	-	
Ibagué, Plaza La 21	1.600	2.000	1.780	+		Frijol palomito importado					
Montería (Córdoba)	1.500	1.560	1.525	=		Barranquilla, Barranquillita	3.300	3.400	3.358	-	
Popayán (Cauca)	1.232	1.240	1.235	=		Barranquilla, Granabastos	3.600	3.800	3.663	-	
Sincelejo (Sucre)	1.300	1.300	1.300	=		Cartagena, Bazurto	4.200	4.500	4.350	+	
Frijol bolón						Santa Marta (Magdalena)	4.091	4.364	4.212	+	
Armenia, Mercar	7.408	7.968	7.693	-		Frijol radical					
Bogotá, D. C., Corabastos	4.800	4.960	4.860	-		Bogotá, D. C., Corabastos	3.200	3.520	3.360	-	
Bogotá, D. C., Plaza España	6.400	6.400	6.400	-		Bogotá, D. C., Paloquemao	4.000	4.160	4.053	+	
Bucaramanga, Centroabastos	8.000	8.000	8.000	-		Bucaramanga, Centroabastos	4.200	4.400	4.300	-	
Cartago (Valle del Cauca)	7.200	7.600	7.400	=		Bucaramanga, Mercados del centro	4.320	4.320	4.320	+	
Cúcuta, Cenabastos	9.000	9.000	9.000	-		Cartago (Valle del Cauca)	6.936	7.040	6.988	=	
Pasto (Nariño)	10.400	10.560	10.480	-		Manizales (Caldas)	4.405	4.846	4.626	=	
Pereira, Mercasa	6.865	7.500	7.122	=		Medellín, Central					
Popayán (Cauca)	8.240	8.400	8.347	=		Mayorista de Antioquia	3.600	3.700	3.650	-	
Tuluá (Valle del Cauca)	7.200	7.600	7.300	---		Frijol Uribe rosado					
Tunja, Complejo de Servicios del Sur	4.800	5.280	5.040	---		Cartago (Valle del Cauca)	6.240	6.400	6.320	=	
Villavicencio, CAV	5.826	6.870	6.261	-		Medellín, Central					
Frijol cabeza negra importado						Mayorista de Antioquia	3.600	3.700	3.667	=	
Barranquilla, Barranquillita	3.750	4.000	3.875	+		Pereira, Mercasa	4.580	6.000	5.460	+	
Cartagena, Bazurto	4.000	4.300	4.150	+		Frijol Zaragoza					
Santa Marta (Magdalena)	3.818	4.364	4.152	+		Barranquilla, Barranquillita	5.600	5.700	5.663	-	
Frijol cabeza negra nacional						Barranquilla, Granabastos	5.600	5.800	5.700	=	
Barranquilla, Granabastos	3.600	3.700	3.638	-		Cartagena, Bazurto	5.500	5.500	5.500	=	
Cartagena, Bazurto	3.700	3.800	3.750	-		Cúcuta, Cenabastos	5.300	5.700	5.500	=	
Montería (Córdoba)	2.440	2.600	2.546	=		Cúcuta, La Nueva Sexta	5.500	5.500	5.500	=	
Sincelejo (Sucre)	4.000	4.000	4.000	=		Montería (Córdoba)	5.100	5.200	5.150	=	
Valledupar, Mercado Nuevo	3.500	4.000	3.833	=		Santa Marta (Magdalena)	5.455	5.818	5.697	+	
Frijol calima						Sincelejo (Sucre)	4.600	5.000	4.825	-	
Bucaramanga, Centroabastos	4.400	4.400	4.400	=		Valledupar, Mercado Nuevo	5.000	5.000	5.000	=	


**Cuadro 4. Mercados mayoristas. Precios de venta de granos y cereales (conclusión)
2016 (10 al 16 de septiembre)**

Productos y mercados	Pesos por kilogramo				Tenden- cia	Productos y mercados	Pesos por kilogramo				Tenden- cia
	Mínimo	Máximo	Medio				Mínimo	Máximo	Medio		
Garbanzo importado						Maíz amarillo cáscara importado					
Armenia, Mercar	5.322	5.568	5.446	=	Medellín, Central						
Bogotá, D. C., Paloquemao	6.000	6.720	6.427	+	Mayorista de Antioquia	900	950	938	-		
Bogotá, D. C., Plaza España	5.280	5.760	5.547	=	Maíz amarillo trillado						
Bucaramanga, Centroabastos	5.400	5.400	5.400	=	Armenia, Mercar	1.386	1.424	1.401	=		
Bucaramanga, Mercados del centro	5.400	5.400	5.400	-	Barranquilla, Barranquillita	1.775	1.800	1.790	+		
Cartago (Valle del Cauca)	4.328	4.800	4.509	=	Barranquilla, Granabastos	1.675	1.700	1.687	-		
Cúcuta, Cenabastos	5.000	5.400	5.200	-	Cali, La Floresta	1.560	1.640	1.587	+		
Cúcuta, La Nueva Sexta	5.400	5.400	5.400	-	Cali, Santa Helena	1.640	1.700	1.673	+		
Medellín, Central					Cali, Siloé	1.560	1.600	1.580	=		
Mayorista de Antioquia	3.840	4.000	3.880	=	Cartagena, Bazurto	1.800	1.800	1.800	=		
Medellín, Plaza					Florencia (Caquetá)	900	920	915	-		
Minorista José María Villa	5.360	5.600	5.467	=	Medellín, Central						
Neiva, Surabastos	5.200	5.360	5.240	=	Mayorista de Antioquia	1.450	1.450	1.450	=		
Pamplona (Norte de Santander)	5.043	5.217	5.174	+	Medellín, Plaza						
Pereira, Mercasa	4.250	5.330	4.860	=	Minorista José María Villa	1.300	1.450	1.383	--		
Tunja, Complejo					Montería (Córdoba)	1.360	1.500	1.425	=		
de Servicios del Sur	5.800	6.000	5.867	=	Pasto (Nariño)	1.760	1.920	1.840	=		
Villavicencio, CAV	4.440	5.360	4.942	+	Pereira, Mercasa	1.250	1.555	1.403	+		
Lenteja importada					Santa Marta (Magdalena)	1.440	1.600	1.520	--		
Armenia, Mercar	5.335	5.604	5.474	-	Sincelejo (Sucre)	1.200	1.244	1.215	-		
Barranquilla, Barranquillita	5.200	5.400	5.295	+	Tuluá (Valle del Cauca)	1.360	1.420	1.395	=		
Barranquilla, Granabastos	4.900	5.600	5.375	=	Maíz blanco cáscara						
Bogotá, D. C., Corabastos	5.114	5.200	5.169	-	Medellín, Central						
Bogotá, D. C., Paloquemao	5.600	6.000	5.733	-	Mayorista de Antioquia	1.150	1.200	1.188	-		
Bogotá, D. C., Plaza España	5.120	5.440	5.333	+	Tunja, Complejo de Servicios del Sur	2.880	3.200	3.040	=		
Bucaramanga, Centroabastos	5.000	5.000	5.000	=	Maíz blanco retrillado						
Bucaramanga, Mercados del centro	5.200	5.200	5.200	=	Cartago (Valle del Cauca)	1.440	1.480	1.463	=		
Buenaventura (Valle del Cauca)	4.400	4.520	4.435	-	Maíz blanco trillado						
Cali, La Floresta	5.000	5.200	5.067	-	Armenia, Mercar	1.340	1.390	1.370	=		
Cali, Santa Helena	5.040	5.504	5.275	+	Barranquilla, Barranquillita	1.835	1.870	1.849	+		
Cali, Siloé	5.440	5.600	5.520	-	Barranquilla, Granabastos	1.600	1.650	1.625	-		
Cartagena, Bazurto	5.200	5.200	5.200	=	Bogotá, D. C., Corabastos	1.500	1.560	1.520	+		
Cartago (Valle del Cauca)	5.184	5.504	5.328	=	Bogotá, D. C., Paloquemao	1.680	1.760	1.733	=		
Cúcuta, Cenabastos	5.400	5.600	5.500	=	Bogotá, D. C., Plaza España	1.440	1.520	1.493	-		
Cúcuta, La Nueva Sexta	5.333	5.417	5.361	-	Cali, La Floresta	1.500	1.560	1.533	+		
Florencia (Caquetá)	4.800	4.840	4.813	+	Cali, Santa Helena	1.620	1.700	1.671	+		
Ibagué, Plaza La 21	4.840	5.400	5.185	+	Cartagena, Bazurto	1.875	1.875	1.875	=		
Manizales (Caldas)	5.286	5.507	5.452	=	Cartago (Valle del Cauca)	1.380	1.400	1.393	=		
Medellín, Central					Cúcuta, Cenabastos	1.740	1.900	1.813	+		
Mayorista de Antioquia	4.240	5.520	4.600	=	Cúcuta, La Nueva Sexta	1.750	1.833	1.778	=		
Medellín, Plaza					Ibagué, Plaza La 21	1.400	1.568	1.462	+		
Minorista José María Villa	5.400	5.600	5.480	-	Manizales (Caldas)	1.520	1.600	1.560	=		
Montería (Córdoba)	4.800	5.140	4.930	-	Medellín, Central						
Neiva, Surabastos	4.960	5.200	5.100	-	Mayorista de Antioquia	1.450	1.450	1.450	-		
Palmira (Valle del Cauca)	4.520	4.600	4.547	-	Medellín, Plaza						
Pamplona (Norte de Santander)	5.217	5.478	5.326	-	Minorista José María Villa	1.400	1.500	1.450	-		
Pasto (Nariño)	5.200	5.360	5.280	=	Montería (Córdoba)	1.300	1.400	1.350	=		
Pereira, Mercasa	5.115	5.250	5.188	=	Neiva, Surabastos	1.440	1.500	1.465	+		
Popayán (Cauca)	5.120	5.200	5.173	=	Palmira (Valle del Cauca)	1.460	1.500	1.487	=		
Santa Marta (Magdalena)	5.636	5.818	5.697	+	Pereira, Mercasa	1.300	1.500	1.400	+		
Sincelejo (Sucre)	5.300	5.500	5.425	=	Popayán (Cauca)	1.640	1.660	1.653	+		
Tuluá (Valle del Cauca)	4.936	5.200	5.054	+	Santa Marta (Magdalena)	1.600	1.720	1.655	-		
Tunja, Complejo					Sincelejo (Sucre)	1.422	1.511	1.459	-		
de Servicios del Sur	5.200	5.400	5.333	+	Tuluá (Valle del Cauca)	1.360	1.410	1.393	-		
Valledupar, Mercado Nuevo	6.000	6.000	6.000	=	Valledupar, Mercado Nuevo	1.600	1.700	1.667	=		
Villavicencio, CAV	5.522	5.826	5.609	+	Villavicencio, CAV	1.520	1.600	1.560	+		
Maíz amarillo cáscara					Maíz pira						
Bogotá, D. C., Corabastos	893	960	935	+	Bogotá, D. C., Corabastos	2.000	2.160	2.115	+		
Bogotá, D. C., Paloquemao	1.360	1.400	1.373	n.d.	Bogotá, D. C., Plaza España	2.160	2.240	2.213	-		
Buenaventura (Valle del Cauca)	1.130	1.240	1.185	=	Bucaramanga, Centroabastos	2.381	2.381	2.381	=		
Cartagena, Bazurto	980	1.000	995	=	Bucaramanga, Mercados del centro	2.381	2.476	2.437	-		
Manizales (Caldas)	1.280	1.360	1.320	=	Cúcuta, Cenabastos	2.176	2.300	2.225	-		
Medellín, Central					Cúcuta, La Nueva Sexta	2.080	2.320	2.200	=		
Mayorista de Antioquia	1.250	1.300	1.275	=	Medellín, Central						
Medellín, Plaza					Mayorista de Antioquia	2.240	3.040	2.500	=		
Minorista José María Villa	1.050	1.100	1.067	--	Medellín, Plaza						
Montería (Córdoba)	1.100	1.200	1.155	-	Minorista José María Villa	2.864	2.960	2.915	+		
Neiva, Surabastos	1.032	1.048	1.036	-	Montería (Córdoba)	1.900	2.000	1.955	=		
Pasto (Nariño)	1.175	1.225	1.200	=	Villavicencio, CAV	2.261	2.783	2.439	+		
Sincelejo (Sucre)	911	1.000	944	-							
Sonsón (Antioquia)	1.500	1.700	1.600	-							
Valledupar, Mercado Nuevo	1.200	1.200	1.200	-							

Tendencias:

- (---) Variación mayor al -20 %
 (--) Variación entre -10 % y -20 %
 (-) Variación entre 0 % y -10 %

(=) Variación igual a 0 %

(+) Variación entre 0 % y 10 %

(+ +) Variación entre 10 % y 20 %

(+++) Variación mayor al 20 %

(n.d.) No determinado

Cuadro 5. Mercados mayoristas. Precios de venta de huevos y lácteos 2016 (10 al 16 de septiembre)

Productos y mercados	Pesos por kilogramo				Tendencia	Productos y mercados	Pesos por kilogramo				Tendencia
	Mínimo	Máximo	Medio	Precios			Mínimo	Máximo	Medio	Precios	
Huevo blanco A						Huevo rojo AA (continuación)					
Buenaventura (Valle del Cauca)	327	350	337	=	Pasto (Nariño)	293	300	298	+		
Cartago (Valle del Cauca)	273	275	274	=	Popayán (Cauca)	310	310	310	+		
Manizales (Caldas)	270	290	278	=	Sincelejo (Sucre)	283	293	288	-		
Medellín, Central					Tuluá (Valle del Cauca)	278	280	279	=		
Mayorista de Antioquia	280	290	283	-	Valledupar, Mercado Nuevo	283	290	287	+		
Medellín, Plaza					Villavicencio, CAV	276	293	285	-		
Minorista José María Villa	295	300	297	+	Huevo rojo B						
Pereira, La 41	290	290	290	=	Armenia, Mercar	280	280	280	=		
Huevo blanco AA						Barranquilla, Barranquillita	245	250	248	=	
Cartago (Valle del Cauca)	282	285	283	=	Barranquilla, Granabastos	250	250	250	=		
Manizales (Caldas)	280	300	290	=	Bogotá, D. C., Corabastos	280	280	280	=		
Medellín, Central					Bogotá, D. C., Paloquemao	265	270	268	+		
Mayorista de Antioquia	285	300	291	-	Bogotá, D. C., Plaza Las Flores	250	270	262	-		
Medellín, Plaza					Bucaramanga, Centroabastos	250	250	250	+		
Minorista José María Villa	291	320	305	+	Ibagué, Plaza La 21	267	283	271	-		
Pereira, La 41	300	300	300	=	Medellín, Central						
Huevo blanco B						Mayorista de Antioquia	266	280	272	-	
Cartago (Valle del Cauca)	260	263	262	=	Medellín, Plaza						
Manizales (Caldas)	250	280	265	=	Minorista José María Villa	275	283	279	+		
Medellín, Central					Montería (Córdoba)	280	287	283	+		
Mayorista de Antioquia	266	280	272	-	Neiva, Surabastos	266	270	268	+		
Medellín, Plaza					Sincelejo (Sucre)	260	267	264	-		
Minorista José María Villa	275	283	279	n.d.	Villavicencio, CAV	250	260	257	-		
Pereira, La 41	280	280	280	=	Huevo rojo extra						
Huevo blanco extra						Armenia, Mercar	330	330	330	=	
Manizales (Caldas)	310	310	310	=	Bogotá, D. C., Corabastos	330	330	330	=		
Medellín, Central					Bogotá, D. C., Paloquemao	320	330	323	+		
Mayorista de Antioquia	315	320	318	-	Bogotá, D. C., Plaza Las Flores	330	350	343	+		
Medellín, Plaza					Bucaramanga, Centroabastos	280	280	280	=		
Minorista José María Villa	330	350	342	n.d.	Cali, Galería Alameda	317	350	331	-		
Pereira, La 41	327	327	327	=	Cali, La Floresta	305	333	322	-		
Huevo rojo A						Cali, Siloé	327	333	331	=	
Armenia, Mercar	290	290	290	=	Cúcuta, Cenabastos	305	306	305	+		
Barranquilla, Barranquillita	270	275	273	=	Ibagué, Plaza La 21	317	350	333	+		
Barranquilla, Granabastos	270	270	270	=	Medellín, Central						
Bogotá, D. C., Corabastos	290	290	290	=	Mayorista de Antioquia	315	320	318	-		
Bogotá, D. C., Paloquemao	285	290	288	+	Medellín, Plaza						
Bogotá, D. C., Plaza Las Flores	270	290	277	-	Minorista José María Villa	310	350	330	+		
Bucaramanga, Centroabastos	260	260	260	+	Neiva, Surabastos	316	330	323	-		
Cali, La Floresta	267	280	271	=	Pasto (Nariño)	313	330	323	=		
Cali, Siloé	267	273	270	=	Villavicencio, CAV	310	316	313	-		
Cartagena, Bazurto	267	267	267	=	Leche en polvo						
Cartago (Valle del Cauca)	275	277	276	=	Armenia, Mercar	17.242	20.278	18.579	+		
Cúcuta, Cenabastos	265	278	271	+	Barranquilla, Barranquillita	19.618	19.722	19.681	-		
Ibagué, Plaza La 21	280	300	295	+	Barranquilla, Granabastos	20.573	21.172	20.875	=		
Medellín, Central					Bogotá, D. C., Corabastos	19.444	19.618	19.560	-		
Mayorista de Antioquia	280	290	283	-	Bucaramanga, Centroabastos	20.851	22.917	22.025	+		
Medellín, Plaza					Bucaramanga, Mercados del centro	21.701	21.701	21.701	+		
Minorista José María Villa	280	300	292	+	Buenaventura (Valle del Cauca)	18.158	21.542	20.145	+		
Montería (Córdoba)	280	287	283	+	Cali, La Floresta	18.421	23.438	20.136	+		
Neiva, Surabastos	285	285	285	+	Cali, Santa Helena	17.509	19.358	18.124	-		
Pamplona (Norte de Santander)	278	292	284	+	Cali, Siloé	16.667	19.097	17.948	+		
Pasto (Nariño)	280	293	288	=	Cartago (Valle del Cauca)	17.781	21.875	19.824	=		
Popayán (Cauca)	290	290	290	+	Palmira (Valle del Cauca)	19.737	23.056	21.249	-		
Sincelejo (Sucre)	273	280	276	-	Pamplona (Norte de Santander)	13.333	13.333	13.333	+		
Tuluá (Valle del Cauca)	270	272	271	=	Pasto (Nariño)	17.544	19.259	18.428	=		
Valledupar, Mercado Nuevo	277	283	280	=	Pereira, Mercasa	21.701	21.764	21.733	=		
Villavicencio, CAV	263	276	270	-	Popayán (Cauca)	16.930	19.358	18.115	-		
Huevo rojo AA						Santa Marta (Magdalena)	21.267	21.615	21.441	++	
Armenia, Mercar	300	300	300	=	Sincelejo (Sucre)	21.528	21.667	21.617	+		
Barranquilla, Barranquillita	285	290	288	=	Tuluá (Valle del Cauca)	18.246	21.944	19.897	+		
Barranquilla, Granabastos	280	280	280	=	Valledupar, Mercado Nuevo	19.907	20.833	20.525	=		
Bogotá, D. C., Corabastos	300	310	303	+	Queso campesino						
Bogotá, D. C., Paloquemao	295	300	298	+	Armenia, Mercar	10.000	11.000	10.500	=		
Bogotá, D. C., Plaza Las Flores	290	300	295	-	Bogotá, D. C., Corabastos	8.000	8.400	8.100	-		
Bucaramanga, Centroabastos	270	270	270	+	Bogotá, D. C., Paloquemao	8.000	9.000	8.533	-		
Cali, Galería Alameda	290	310	300	=	Bogotá, D. C., Plaza Las Flores	7.000	7.600	7.275	-		
Cali, La Floresta	283	293	290	+	Bucaramanga, Mercados del centro	9.000	9.000	9.000	=		
Cali, Santa Helena	300	305	302	+	Cali, Galería Alameda	9.000	10.000	9.667	=		
Cali, Siloé	307	313	310	=	Cali, La Floresta	9.400	11.000	10.350	-		
Cartagena, Bazurto	280	283	283	=	Cali, Santa Helena	10.000	10.400	10.267	+		
Cartago (Valle del Cauca)	285	287	286	=	Cali, Siloé	9.000	10.000	9.500	+		
Cúcuta, Cenabastos	290	294	292	=	Cúcuta, Cenabastos	8.800	9.500	9.150	-		
Ibagué, Plaza La 21	290	333	314	+	Florencia (Caquetá)	8.320	8.320	8.320	=		
Medellín, Central					Ibagué, Plaza La 21	7.000	8.400	7.700	-		
Mayorista de Antioquia	285	300	291	-	Manizales (Caldas)	7.000	7.000	7.000	=		
Medellín, Plaza					Medellín, Central						
Minorista José María Villa	291	320	305	+	Mayorista de Antioquia	9.000	11.500	10.300	-		
Montería (Córdoba)	300	307	303	+	Montería (Córdoba)	8.000	8.000	8.000	=		
Neiva, Surabastos	295	300	298	+	Palmira (Valle del Cauca)	9.200	9.500	9.350	=		
Palmira (Valle del Cauca)	293	300	297	=	Pereira, La 41	9.000	10.000	9.500	=		
Pamplona (Norte de Santander)	292	300	295	-	Tuluá (Valle del Cauca)	10.000	11.000	10.333	=		
					Villavicencio, CAV	9.000	9.000	9.000	=		


**Cuadro 5. Mercados mayoristas. Precios de venta de huevos y lácteos (conclusión)
2016 (10 al 16 de septiembre)**

Productos y mercados	Pesos por kilogramo				Tenden- cia	Productos y mercados	Pesos por kilogramo				Tenden- cia
	Mínimo	Máximo	Medio				Mínimo	Máximo	Medio		
Queso Caquetá						Queso cuajada (continuación)					
Cali, Galería Alameda	9.000	10.000	9.333	-		Bogotá, D. C., Paloquemao	8.400	9.000	8.667	-	
Cali, La Floresta	8.800	10.600	9.600	-		Bogotá, D. C., Plaza Las Flores	7.200	8.000	7.667	-	
Cali, Santa Helena	8.000	8.400	8.133	--		Bucaramanga, Mercados del centro	9.000	9.000	9.000	=	
Cali, Siloé	9.500	10.000	9.750	=		Buenaventura (Valle del Cauca)	8.600	10.000	9.200	+	
Palmira (Valle del Cauca)	10.000	10.200	10.100	=		Cali, Galería Alameda	6.800	7.200	7.000	=	
Popayán (Cauca)	9.500	9.700	9.600	=		Cali, La Floresta	6.600	7.600	7.100	-	
Queso costeño						Cali, Santa Helena	6.400	6.500	6.433	-	
Armenia, Mercar	8.800	8.800	8.800	=		Cali, Siloé	7.000	7.500	7.250	=	
Barranquilla, Barranquillita	7.700	8.000	7.875	-		Cartago (Valle del Cauca)	6.700	6.800	6.775	+	
Barranquilla, Granabastos	8.400	8.500	8.450	=		Cúcuta, Cenabastos	8.000	9.000	8.500	-	
Bogotá, D. C., Corabastos	10.000	12.000	10.875	+		Medellín, Central	8.500	9.400	8.967	=	
Bogotá, D. C., Paloquemao	10.000	10.600	10.200	=		Mayorista de Antioquia					
Bogotá, D. C., Plaza Las Flores	9.400	10.000	9.742	+		Medellín, Plaza					
Bucaramanga, Mercados del centro	9.000	10.000	9.667	=		Minorista José María Villa	7.500	8.000	7.767	+	
Buenaventura (Valle del Cauca)	10.000	11.000	10.333	=		Palmira (Valle del Cauca)	7.200	7.400	7.300	=	
Cali, Galería Alameda	9.000	10.000	9.333	-		Pereira, La 41	9.000	9.000	9.000	=	
Cali, La Floresta	8.800	10.600	9.600	-		Popayán (Cauca)	8.400	8.400	8.400	+	
Cali, Santa Helena	8.000	8.400	8.133	--		Tuluá (Valle del Cauca)	6.800	7.200	6.933	+	
Cali, Siloé	9.500	10.000	9.750	=		Villavicencio, CAV	9.400	10.000	9.750	-	
Cartagena, Bazurto	8.200	8.500	8.350	-		Queso doble crema					
Cartago (Valle del Cauca)	8.700	8.800	8.750	-		Armenia, Mercar	10.400	11.000	10.725	=	
Cúcuta, Cenabastos	10.000	10.500	10.250	-		Bogotá, D. C., Corabastos	9.200	9.600	9.400	+	
Ibagué, Plaza La 21	10.000	10.000	10.000	n.d.		Bogotá, D. C., Paloquemao	8.800	9.200	9.067	-	
Mañizales (Caldas)	8.500	8.500	8.500	=		Bogotá, D. C., Plaza Las Flores	8.800	9.200	8.950	-	
Medellín, Central						Bucaramanga, Mercados del centro	10.000	10.000	10.000	=	
Mayorista de Antioquia	8.000	9.000	8.375	=		Buenaventura (Valle del Cauca)	9.000	10.000	9.333	=	
Medellín, Plaza						Cali, Galería Alameda	10.000	10.000	10.000	=	
Minorista José María Villa	8.500	9.500	8.833	+		Cali, La Floresta	9.000	11.000	10.000	+	
Montería (Córdoba)	8.200	9.000	8.550	-		Cali, Santa Helena	8.000	8.200	8.067	--	
Palmira (Valle del Cauca)	10.000	10.200	10.100	-		Cali, Siloé	10.000	10.800	10.400	=	
Pereira, La 41	10.000	10.000	10.000	=		Cúcuta, Cenabastos	9.500	9.500	9.500	=	
Santa Marta (Magdalena)	7.000	8.000	7.600	-		Florencia (Caquetá)	9.600	9.600	9.600	=	
Sincelejo (Sucre)	7.600	7.600	7.600	=		Ibagué, Plaza La 21	10.000	12.000	10.900	+	
Valledupar, Mercado Nuevo	8.000	8.500	8.250	=		Medellín, Central					
Villavicencio, CAV	9.600	10.000	9.867	=		Mayorista de Antioquia	8.000	9.200	8.300	-	
Queso cuajada						Palmira (Valle del Cauca)	10.000	10.300	10.150	=	
Armenia, Mercar	7.400	7.800	7.600	=		Popayán (Cauca)	10.000	10.000	10.000	=	
Bogotá, D. C., Corabastos	9.000	9.000	9.000	=		Tuluá (Valle del Cauca)	10.000	10.800	10.267	=	
						Villavicencio, CAV	10.400	10.400	10.400	=	

Tendencias:

- (--) Variación mayor al -20 %
 (-) Variación entre -10 % y -20 %
 (-) Variación entre 0 % y -10 %

(=) Variación igual a 0 %

(+) Variación entre 0 % y 10 %

(++) Variación entre 10 % y 20 %

(++) Variación mayor al 20 %

(n.d.) No determinado

**Cuadro 6. Mercados mayoristas. Precios de venta de carnes
2016 (10 al 16 de septiembre)**

Productos y mercados	Pesos por kilogramo				Tenden- cia	Productos y mercados	Pesos por kilogramo				Tenden- cia
	Mínimo	Máximo	Medio				Mínimo	Máximo	Medio		
Alas de pollo con costillar						Alas de pollo sin costillar (continuación)					
Armenia, Mercar	4.400	4.800	4.533	+		Bucaramanga, Frigoríficos	6.300	6.400	6.367	-	
Barranquilla, Barranquillita	4.500	4.700	4.575	=		Cúcuta, Cenabastos	6.000	6.300	6.167	-	
Barranquilla, Granabastos	4.800	4.900	4.867	=		Medellín, Central					
Bogotá, D. C., Frigorífico Ble Ltda.	5.000	6.000	5.333	+		Mayorista de Antioquia	6.000	6.250	6.150	=	
Bogotá, D. C., Frigorífico Guadalupe	3.200	4.000	3.613	+		Medellín, Plaza					
Bogotá, D. C., Plaza Las Flores	3.200	4.000	3.700	-		Minorista José María Villa	4.800	6.000	5.525	-	
Cali, Galería Alameda	4.300	4.600	4.433	=		Carne de cerdo, brazo con hueso					
Cali, Santa Helena	4.800	5.200	4.933	+		Armenia, Frigocafé	8.000	8.000	8.000	=	
Cartagena, Bazurto	4.500	4.500	4.500	=		Barranquilla, Barranquillita	9.300	9.500	9.425	-	
Florencia (Caquetá)	6.000	6.000	6.000	=		Bogotá, D. C., Frigorífico Ble Ltda.	8.500	10.000	9.346	+	
Ibagué, Plaza La 21	5.000	5.400	5.200	+		Bogotá, D. C., Frigorífico Guadalupe	8.500	9.500	8.900	+	
Montería (Córdoba)	4.500	4.800	4.667	=		Bogotá, D. C., Paloquemao	9.000	10.000	9.667	+	
Neiva, Surabastos	4.600	5.000	4.850	-		Bogotá, D. C., Plaza Las Flores	9.000	9.600	9.375	+	
Palmira (Valle del Cauca)	4.400	4.600	4.500	=		Cartagena, Bazurto	8.000	8.000	8.000	-	
Santa Marta (Magdalena)	4.800	5.480	5.093	+		Cúcuta, Cenabastos	9.000	10.000	9.500	+	
Sincelejo (Sucre)	4.600	4.600	4.600	=		Malambo (Atlántico), Carnes y carnes	7.800	7.800	7.800	=	
Tuluá (Valle del Cauca)	5.200	6.000	5.533	+		Montería (Córdoba)	9.000	9.400	9.150	=	
Valledupar, Mercado Nuevo	4.300	4.500	4.433	+		Sincelejo (Sucre)	7.000	7.000	7.000	=	
Villavicencio, CAV	5.000	5.400	5.150	-		Valledupar, Mercado Nuevo	10.000	11.000	10.333	=	
Alas de pollo sin costillar						Carne de cerdo, brazo sin hueso					
Armenia, Mercar	6.200	6.400	6.333	=		Armenia, Frigocafé	12.000	12.000	12.000	=	
Bogotá, D. C., Corabastos	5.600	6.000	5.800	=		Barranquilla, Barranquillita	10.000	10.300	10.175	=	
Bogotá, D. C., Frigorífico Ble Ltda.	7.000	7.000	7.000	=		Bogotá, D. C., Frigorífico Ble Ltda.	9.600	10.400	9.925	+	
Bogotá, D. C., Frigorífico Guadalupe	5.500	6.500	5.863	-		Bogotá, D. C., Frigorífico Guadalupe	9.600	10.500	9.888	+	
Bogotá, D. C., Paloquemao	6.400	7.000	6.733	+							
Bogotá, D. C., Plaza Las Flores	5.200	6.000	5.667	+							

Cuadro 6. Mercados mayoristas. Precios de venta de carnes (continuación)
2016 (10 al 16 de septiembre)

Productos y mercados	Pesos por kilogramo				Tendencia	Productos y mercados	Pesos por kilogramo				Tendencia
	Mínimo	Máximo	Medio				Mínimo	Máximo	Medio		
Carne de cerdo, brazo sin hueso (continuación)						Carne de cerdo, espinazo (continuación)					
Bogotá, D. C., Paloqueumao	10.000	10.400	10.133		+	Neiva, Surabastos	4.000	5.000	4.500		+++
Bogotá, D. C., Plaza Las Flores	10.000	10.400	10.200		+	Palmira (Valle del Cauca)	5.000	5.300	5.100		=
Buenaventura (Valle del Cauca)	13.000	13.400	13.133		+	Pasto (Nariño)	8.700	8.900	8.800		+
Cali, Santa Helena	10.000	10.600	10.200		+	Pereira, La 41	7.000	7.000	7.000		+
Cartagena, Bazurto	12.000	12.000	12.000		=	Popayán (Cauca)	5.000	5.500	5.167		=
Ibagué, Frigorífico Carlima	9.500	9.500	9.500		=	Tuluá (Valle del Cauca)	5.400	6.400	5.867		=
Ibagué, Plaza La 21	10.600	13.700	11.825		++	Tunja, Complejo de Servicios del Sur	5.000	5.200	5.100		=
Malambo (Atlántico), Carnes y carnes	8.750	8.750	8.750		-						
Medellín, Central						Carne de cerdo, lomo con hueso					
Mayorista de Antioquia	10.100	10.300	10.225		=	Armenia, Frigocafé	11.000	11.000	11.000		=
Montería (Córdoba)	12.000	12.500	12.300		=	Barranquilla, Barranquillita	9.800	10.000	9.950		-
Palmira (Valle del Cauca)	9.500	10.000	9.833		=	Cartagena, Bazurto	8.000	8.200	8.100		=
Pasto (Nariño)	12.000	12.200	12.100		+	Cúcuta, Cenabastos	13.000	13.000	13.000		+
Pereira, La 41	12.000	12.000	12.000		=	Cúcuta, La Nueva Sexta	11.000	14.000	12.333		-
Popayán (Cauca)	12.000	12.000	12.000		=	Malambo (Atlántico), Carnes y carnes	9.650	9.650	9.650		+
Sincelejo (Sucre)	10.000	10.000	10.000		=	Montería (Córdoba)	9.300	10.500	9.925		-
Tuluá (Valle del Cauca)	9.400	10.400	9.933		=	Sincelejo (Sucre)	7.000	7.000	7.000		=
Valledupar, Mercado Nuevo	11.000	13.000	11.667		=	Valledupar, Mercado Nuevo	8.000	8.000	8.000		=
Villavicencio, CAV	10.000	10.000	10.000		=						
Carne de cerdo, cabeza de lomo						Carne de cerdo, lomo sin hueso					
Armenia, Frigocafé	11.000	11.000	11.000		=	Armenia, Frigocafé	14.000	14.000	14.000		=
Bogotá, D. C., Frigorífico Ble Ltda.	9.000	10.400	9.800		+	Barranquilla, Barranquillita	13.000	13.200	13.050		=
Bogotá, D. C., Frigorífico Guadalupe	9.600	10.500	9.888		+	Bogotá, D. C., Frigorífico Ble Ltda.	12.000	14.000	13.000		+
Bogotá, D. C., Paloqueumao	10.000	10.000	10.000		+	Bogotá, D. C., Frigorífico Guadalupe	12.700	13.200	12.988		+
Bogotá, D. C., Plaza Las Flores	10.000	10.400	10.175		-	Bogotá, D. C., Paloqueumao	13.000	13.000	13.000		+
Cúcuta, Cenabastos	12.000	12.000	12.000		+	Bogotá, D. C., Plaza Las Flores	12.000	14.000	13.000		-
Cúcuta, La Nueva Sexta	11.000	12.000	11.667		=	Buenaventura (Valle del Cauca)	15.000	15.600	15.200		+
Ibagué, Frigorífico Carlima	9.500	9.500	9.500		=	Cali, Santa Helena	13.800	14.000	13.933		+
Ibagué, Plaza La 21	10.000	11.900	10.800		-	Cartagena, Bazurto	12.000	13.000	12.500		=
Villavicencio, CAV	10.000	11.000	10.500		=	Cúcuta, Cenabastos	12.000	13.000	12.500		=
						Cúcuta, La Nueva Sexta	12.000	16.000	13.667		-
Carne de cerdo, costilla						Florencia (Cauquetá)	14.000	14.000	14.000		=
Armenia, Frigocafé	10.000	10.000	10.000		=	Ibagué, Plaza La 21	11.400	14.000	12.850		-
Barranquilla, Barranquillita	9.800	10.000	9.950		=	Malambo (Atlántico), Carnes y carnes	13.500	13.500	13.500		=
Bogotá, D. C., Frigorífico Ble Ltda.	10.400	11.000	10.700		+	Manizales (Caldas)	13.000	14.000	13.333		=
Bogotá, D. C., Frigorífico Guadalupe	9.800	10.500	10.163		+	Medellín, Central					
Bogotá, D. C., Paloqueumao	11.000	11.000	11.000		+	Mayorista de Antioquia	12.000	12.100	12.050		=
Bogotá, D. C., Plaza Las Flores	10.400	11.000	10.700		+	Medellín, Plaza					
Buenaventura (Valle del Cauca)	11.600	12.400	12.000		+	Minorista José María Villa	14.000	14.800	14.450		+
Cali, Santa Helena	9.800	10.000	9.933		+	Montería (Córdoba)	14.000	15.000	14.750		+
Cartagena, Bazurto	8.000	8.200	8.100		=	Neiva, Surabastos	11.000	12.000	11.500		+
Cúcuta, Cenabastos	11.000	11.000	11.000		+	Palmira (Valle del Cauca)	12.500	13.500	13.000		=
Cúcuta, La Nueva Sexta	11.000	12.000	11.333		+	Pasto (Nariño)	15.100	15.300	15.200		+
Florencia (Cauquetá)	12.000	12.000	12.000		=	Pereira, La 41	14.000	14.000	14.000		+
Ibagué, Frigorífico Carlima	12.800	12.800	12.800		=	Popayán (Cauca)	15.000	16.000	15.333		=
Ibagué, Plaza La 21	10.600	12.700	11.725		+	Sincelejo (Sucre)	11.000	11.000	11.000		=
Malambo (Atlántico), Carnes y carnes	9.700	9.700	9.700		+	Tuluá (Valle del Cauca)	13.000	13.800	13.267		=
Manizales (Caldas)	10.500	11.000	10.833		+	Tunja, Complejo de Servicios del Sur	12.000	13.000	12.500		=
Medellín, Central						Valledupar, Mercado Nuevo	16.000	16.000	16.000		=
Mayorista de Antioquia	10.200	10.400	10.275		=						
Medellín, Plaza						Carne de cerdo, perril con hueso					
Minorista José María Villa	12.000	13.000	12.400		+	Armenia, Frigocafé	9.500	9.500	9.500		=
Montería (Córdoba)	9.000	9.500	9.225		=	Barranquilla, Barranquillita	10.200	10.500	10.350		-
Palmira (Valle del Cauca)	7.000	8.000	7.467		+	Bogotá, D. C., Frigorífico Ble Ltda.	10.000	10.800	10.400		+
Pasto (Nariño)	10.800	11.000	10.900		+	Bogotá, D. C., Frigorífico Guadalupe	9.800	10.500	10.063		+
Pereira, La 41	12.000	12.000	12.000		=	Bogotá, D. C., Plaza Las Flores	9.500	10.500	10.188		-
Popayán (Cauca)	8.000	8.000	8.000		=	Cartagena, Bazurto	8.000	8.200	8.100		=
Tuluá (Valle del Cauca)	9.800	10.600	10.133		=	Cúcuta, Cenabastos	9.000	10.000	9.500		=
Tunja, Complejo de Servicios del Sur	10.000	11.000	10.333		=	Cúcuta, La Nueva Sexta	8.500	11.000	9.833		-
Valledupar, Mercado Nuevo	10.000	11.000	10.333		=	Ibagué, Plaza La 21	10.000	11.400	10.725		-
Villavicencio, CAV	10.000	10.000	10.000		=	Malambo (Atlántico), Carnes y carnes	10.000	10.000	10.000		=
						Montería (Córdoba)	9.000	10.000	9.625		=
Carne de cerdo en canal						Sincelejo (Sucre)	8.000	8.000	8.000		=
Armenia, Frigocafé	6.500	6.500	6.500		+	Valledupar, Mercado Nuevo	10.000	11.000	10.333		=
Bogotá, D. C., Frigorífico Guadalupe	7.120	7.440	7.207		+	Villavicencio, CAV	9.600	10.000	9.800		+
Ibagué, Plaza La 21	6.000	7.600	6.760		-						
Malambo (Atlántico), Carnes y carnes	7.200	7.200	7.200		=	Carne de cerdo, perril sin hueso					
Pereira, La 41	6.400	6.400	6.400		-	Armenia, Frigocafé	11.000	11.000	11.000		=
Popayán (Cauca)	6.400	6.600	6.533		-	Bogotá, D. C., Frigorífico Ble Ltda.	10.800	11.000	10.900		+
						Bogotá, D. C., Frigorífico Guadalupe	10.800	11.300	10.963		+
						Bogotá, D. C., Plaza Las Flores	10.500	11.200	10.988		-
						Buenaventura (Valle del Cauca)	13.000	13.400	13.133		+
						Cali, Santa Helena	10.800	11.000	10.933		+
						Cartagena, Bazurto	12.000	12.000	12.000		n.d.
						Cúcuta, Cenabastos	10.000	11.000	10.500		+
						Cúcuta, La Nueva Sexta	11.000	12.000	11.333		=
						Ibagué, Frigorífico Carlima	12.000	12.000	12.000		=
						Ibagué, Plaza La 21	10.000	12.000	11.200		-
						Malambo (Atlántico), Carnes y carnes	10.600	10.600	10.600		+
						Manizales (Caldas)	11.000	12.000	11.333		+
						Medellín, Central					
						Mayorista de Antioquia	10.500	10.700	10.625		=
						Medellín, Plaza					
						Minorista José María Villa	12.400	13.800	13.050		+
						Montería (Córdoba)	12.000	13.000	12.375		+
						Palmira (Valle del Cauca)	10.600	11.000	10.867		=


Cuadro 6. Mercados mayoristas. Precios de venta de carnes (continuación)
2016 (10 al 16 de septiembre)

Productos y mercados	Pesos por kilogramo				Tendencia	Productos y mercados	Pesos por kilogramo				Tendencia
	Mínimo	Máximo	Medio				Mínimo	Máximo	Medio		
Carne de cerdo, perril sin hueso (continuación)						Carne de res, bola de pierna (continuación)					
Pasto (Nariño)	13.800	14.000	13.900		+	Florencia (Caquetá)	15.000	15.000	15.000		=
Pereira, La 41	12.000	12.000	12.000		=	Ibagué, Frigorífico Carlima	16.000	16.000	16.000		=
Popayán (Cauca)	13.000	13.000	13.000		=	Ibagué, Plaza La 21	13.600	15.500	14.275		+
Sincelejo (Sucre)	11.000	11.000	11.000		=	Malambo (Atlántico), Carnes y carnes	15.100	15.100	15.100		+
Tuluá (Valle del Cauca)	11.000	12.000	11.533		=	Manizales (Caldas)	14.000	15.000	14.333		=
Tunja, Complejo de Servicios del Sur	9.600	10.000	9.867		=	Medellín, Central					
Villavicencio, CAV	10.400	11.000	10.750		+	Mayorista de Antioquia	13.000	14.000	13.675		=
						Medellín, Plaza					
						Minorista José María Villa	16.000	17.000	16.700		-
Carne de cerdo, tocina plancha						Montería (Córdoba)	13.000	13.000	13.000		=
Manizales (Caldas)	8.000	9.000	8.667		=	Neiva, Surabastos	13.600	14.000	13.800		=
						Palmira (Valle del Cauca)	15.000	16.000	15.500		=
Carne de cerdo, tocino barriga						Pasto (Nariño)	14.600	14.800	14.700		+
Armenia, Frigocafé	9.000	9.000	9.000		=	Pereira, La 41	16.000	16.000	16.000		=
Bogotá, D. C., Frigorífico Ble Ltda.	8.000	9.300	8.538		+	Popayán (Cauca)	13.000	13.500	13.333		+
Bogotá, D. C., Frigorífico Guadalupe	7.300	8.200	7.813		+	Sincelejo (Sucre)	14.000	14.000	14.000		=
Bogotá, D. C., Plaza Las Flores	7.500	9.000	8.238		-	Tuluá (Valle del Cauca)	16.000	17.000	16.467		=
Florencia (Caquetá)	8.000	8.000	8.000		=	Valledupar, Mercado Nuevo	14.000	14.000	14.000		=
Ibagué, Plaza La 21	6.000	7.000	6.600		+	Villavicencio, CAV	14.000	14.000	14.000		-
Medellín, Central											
Mayorista de Antioquia	8.900	9.600	9.250		=	Carne de res, bota					
Medellín, Plaza						Armenia, Frigocafé	15.000	15.000	15.000		=
Minorista José María Villa	10.400	12.600	11.550		+	Barranquilla, Barranquillita	13.500	14.000	13.725		-
Neiva, Surabastos	5.000	6.000	5.650		+	Barranquilla, Granabastos	15.800	16.000	15.933		-
Palmira (Valle del Cauca)	8.000	9.000	8.500		=	Bogotá, D. C., Frigorífico Ble Ltda.	13.000	14.000	13.175		+
Pasto (Nariño)	8.700	8.900	8.800		=	Bogotá, D. C., Frigorífico Guadalupe	12.500	13.500	12.950		-
Pereira, La 41	10.000	10.000	10.000		+	Bogotá, D. C., Paloquemao	14.000	14.000	14.000		=
Popayán (Cauca)	5.000	5.000	5.000		=	Bucaramanga, Frigoríficos	16.000	16.000	16.000		=
Tunja, Complejo de Servicios del Sur	6.000	6.400	6.200		=	Cartagena, Bazurto	13.000	13.200	13.050		-
						Cúcuta, Cenabastos	12.000	13.000	12.667		-
						Ibagué, Frigorífico Carlima	14.000	14.000	14.000		=
						Ibagué, Plaza La 21	13.000	15.500	14.025		=
						Malambo (Atlántico), Carnes y carnes	14.000	14.000	14.000		=
						Medellín, Central					
						Mayorista de Antioquia	13.000	13.800	13.575		=
						Medellín, Plaza					
						Minorista José María Villa	15.000	17.000	16.150		-
						Montería (Córdoba)	10.000	11.400	10.675		=
						Montería, Frigosinú	13.000	13.000	13.000		=
						Sincelejo (Sucre)	14.000	14.000	14.000		=
						Valledupar, Mercado Nuevo	13.000	14.000	13.333		=
						Villavicencio, CAV	14.000	14.000	14.000		-
						Carne de res, cadera					
						Armenia, Frigocafé	16.000	16.000	16.000		=
						Barranquilla, Barranquillita	13.800	14.000	13.950		+
						Barranquilla, Granabastos	15.200	15.600	15.433		=
						Bogotá, D. C., Frigorífico Ble Ltda.	13.000	14.000	13.175		+
						Bogotá, D. C., Frigorífico Guadalupe	12.500	13.500	12.950		-
						Bogotá, D. C., Paloquemao	14.000	14.000	14.000		=
						Bucaramanga, Frigoríficos	17.200	17.200	17.200		=
						Buenaventura (Valle del Cauca)	16.000	17.000	16.533		=
						Cali, Santa Helena	16.900	18.000	17.300		-
						Cartagena, Bazurto	13.200	13.500	13.275		-
						Cúcuta, Cenabastos	12.000	13.000	12.667		-
						Ibagué, Frigorífico Carlima	16.000	16.000	16.000		=
						Ibagué, Plaza La 21	13.600	15.500	14.275		-
						Malambo (Atlántico), Carnes y carnes	15.100	15.100	15.100		+
						Manizales (Caldas)	14.000	16.000	15.000		=
						Medellín, Central					
						Mayorista de Antioquia	12.900	13.800	13.225		=
						Medellín, Plaza					
						Minorista José María Villa	16.000	18.000	16.950		-
						Montería (Córdoba)	13.000	13.600	13.300		=
						Montería, Frigosinú	14.500	14.500	14.500		=
						Palmira (Valle del Cauca)	15.000	16.000	15.500		=
						Pasto (Nariño)	14.800	15.000	14.900		+
						Pereira, La 41	16.000	16.000	16.000		+
						Popayán (Cauca)	13.000	13.000	13.000		=
						Sincelejo (Sucre)	14.000	14.000	14.000		=
						Tuluá (Valle del Cauca)	16.000	17.800	16.733		=
						Valledupar, Mercado Nuevo	14.000	14.000	14.000		=
						Villavicencio, CAV	14.000	14.000	14.000		-
						Carne de res, bola de pierna					
						Armenia, Frigocafé	15.000	15.000	15.000		=
						Barranquilla, Barranquillita	11.400	11.600	11.475		-
						Barranquilla, Granabastos	15.000	15.200	15.067		-
						Bogotá, D. C., Frigorífico Ble Ltda.	13.000	14.000	13.175		+
						Bogotá, D. C., Frigorífico Guadalupe	12.500	13.500	12.950		-
						Bogotá, D. C., Paloquemao	14.000	14.000	14.000		=
						Bucaramanga, Frigoríficos	17.200	17.200	17.200		=
						Buenaventura (Valle del Cauca)	15.000	16.600	15.867		-
						Cali, Santa Helena	17.000	18.000	17.667		+
						Cartagena, Bazurto	13.200	13.500	13.275		-
						Cúcuta, Cenabastos	13.000	13.000	13.000		=
						Cúcuta, La Nueva Sexta	13.000	15.000	14.000		+
						Ibagué, Plaza La 21	13.600	15.000	14.150		-

Cuadro 6. Mercados mayoristas. Precios de venta de carnes (continuación)
2016 (10 al 16 de septiembre)

Productos y mercados	Pesos por kilogramo				Tendencia	Productos y mercados	Pesos por kilogramo				Tendencia
	Mínimo	Máximo	Medio				Mínimo	Máximo	Medio		
Carne de res, centro de pierna (continuación)						Carne de res en canal (continuación)					
Malambo (Atlántico), Carnes y carnes	14.000	14.000	14.000		=	Ibagué, Plaza La 21	8.800	8.800	8.800		=
Medellín, Central Mayorista de Antioquia	13.000	13.900	13.525		=	Montería (Córdoba)	7.200	7.600	7.475		=
Medellín, Plaza						Montería, Frigosinú	8.700	8.700	8.700		=
Minorista José María Villa	16.000	17.000	16.700		-	Popayán (Cauca)	7.800	8.000	7.867		+
Montería (Córdoba)	13.200	14.000	13.700		=	Carne de res, falda					
Montería, Frigosinú	14.500	14.500	14.500		=	Armenia, Frigocafé	10.000	10.000	10.000		=
Pereira, La 41	16.000	16.000	16.000		=	Barranquilla, Barranquillita	10.800	11.000	10.900		+
Sincelejo (Sucre)	14.000	14.000	14.000		=	Barranquilla, Granabastos	13.000	14.000	13.500		=
Valledupar, Mercado Nuevo	14.000	14.000	14.000		=	Bogotá, D. C., Frigorífico Ble Ltda.	11.000	12.000	11.575		+
Villavicencio, CAV	14.000	14.000	14.000		-	Bogotá, D. C., Frigorífico Guadalupe	10.500	11.500	11.000		-
Carne de res, chatas						Bogotá, D. C., Paloquemao	12.000	12.400	12.267		+
Armenia, Frigocafé	16.000	16.000	16.000		=	Buenaventura (Valle del Cauca)	12.600	14.000	13.400		+
Barranquilla, Barranquillita	15.000	15.100	15.025		=	Cali, Santa Helena	7.500	8.000	7.667		-
Barranquilla, Granabastos	16.500	17.600	16.867		=	Cartagena, Bazaruto	11.000	11.200	11.050		-
Bogotá, D. C., Frigorífico Ble Ltda.	15.500	16.500	15.975		+	Cúcuta, La Nueva Sexta	12.000	12.000	12.000		=
Bogotá, D. C., Frigorífico Guadalupe	14.500	16.000	15.563		+	Ibagué, Frigorífico Carlina	14.000	14.000	14.000		=
Bogotá, D. C., Paloquemao	16.600	17.000	16.867		+	Ibagué, Plaza La 21	11.000	13.900	12.475		+
Bucaramanga, Frigoríficos	22.000	22.000	22.000		-	Malambo (Atlántico), Carnes y carnes	11.000	11.000	11.000		=
Buenaventura (Valle del Cauca)	18.000	18.400	18.267		=	Manizales (Caldas)	9.000	10.000	9.333		=
Cali, Santa Helena	18.000	20.000	18.667		-	Medellín, Central					
Cartagena, Bazaruto	13.200	13.500	13.275		-	Mayorista de Antioquia	10.000	11.200	10.675		=
Cúcuta, Cenabastos	15.000	16.000	15.333		=	Medellín, Plaza					
Cúcuta, La Nueva Sexta	15.000	16.000	15.667		-	Minorista José María Villa	14.000	15.000	14.600		-
Ibagué, Plaza La 21	15.800	16.000	15.950		-	Montería (Córdoba)	9.500	10.000	9.875		=
Malambo (Atlántico), Carnes y carnes	16.000	16.000	16.000		=	Montería, Frigosinú	11.500	11.500	11.500		=
Medellín, Central						Palmira (Valle del Cauca)	8.000	9.000	8.467		=
Mayorista de Antioquia	17.000	18.500	17.625		=	Pasto (Nariño)	10.300	10.500	10.400		+
Medellín, Plaza						Pereira, La 41	12.000	12.000	12.000		+
Minorista José María Villa	21.000	23.000	21.750		=	Popayán (Cauca)	9.000	9.000	9.000		=
Montería (Córdoba)	13.200	13.600	13.375		=	Tuluá (Valle del Cauca)	9.000	10.000	9.333		=
Montería, Frigosinú	16.500	16.500	16.500		=	Carne de res, lomo de brazo					
Palmira (Valle del Cauca)	15.500	17.000	16.167		=	Armenia, Frigocafé	14.000	14.000	14.000		=
Pasto (Nariño)	16.100	16.300	16.200		+	Bogotá, D. C., Paloquemao	14.000	14.000	14.000		+
Pereira, La 41	19.000	19.000	19.000		+	Cúcuta, Cenabastos	12.000	13.000	12.333		=
Popayán (Cauca)	16.000	16.000	16.000		+	Cúcuta, La Nueva Sexta	12.000	12.000	12.000		=
Sincelejo (Sucre)	14.000	14.000	14.000		+	Montería, Frigosinú	11.500	11.500	11.500		=
Tuluá (Valle del Cauca)	19.000	19.500	19.167		=	Pasto (Nariño)	14.700	14.900	14.800		+
Valledupar, Mercado Nuevo	16.000	17.000	16.333		=	Pereira, La 41	16.000	16.000	16.000		++
Villavicencio, CAV	14.000	15.000	14.750		-	Popayán (Cauca)	13.000	13.000	13.000		=
Carne de res, cogote						Sincelejo (Sucre)	10.000	10.000	10.000		=
Armenia, Frigocafé	10.000	10.000	10.000		=	Valledupar, Mercado Nuevo	13.000	14.000	13.667		=
Bogotá, D. C., Frigorífico Ble Ltda.	10.000	12.000	11.000		+	Carne de res, lomo fino					
Bogotá, D. C., Frigorífico Guadalupe	9.800	11.000	10.538		-	Armenia, Frigocafé	18.000	18.000	18.000		=
Bogotá, D. C., Paloquemao	12.000	12.000	12.000		+	Barranquilla, Barranquillita	21.500	22.000	21.725		-
Bucaramanga, Frigoríficos	13.000	13.000	13.000		=	Barranquilla, Granabastos	21.000	22.000	21.333		=
Ibagué, Frigorífico Carlina	8.900	8.900	8.900		=	Bogotá, D. C., Frigorífico Ble Ltda.	22.000	25.000	23.438		+
Ibagué, Plaza La 21	7.000	7.600	7.275		+	Bogotá, D. C., Frigorífico Guadalupe	22.000	23.000	22.438		+
Manizales (Caldas)	8.000	9.000	8.500		=	Bogotá, D. C., Paloquemao	22.000	22.000	22.000		=
Montería (Córdoba)	9.500	10.000	9.800		=	Bucaramanga, Frigoríficos	34.000	34.000	34.000		=
Montería, Frigosinú	11.500	11.500	11.500		=	Buenaventura (Valle del Cauca)	19.000	20.000	19.467		+
Pereira, La 41	12.000	12.000	12.000		+	Cartagena, Bazaruto	18.000	20.000	19.500		+
Carne de res, costilla						Cúcuta, Cenabastos	16.000	17.000	16.333		=
Armenia, Frigocafé	8.000	8.000	8.000		=	Ibagué, Plaza La 21	20.000	22.000	21.000		-
Barranquilla, Barranquillita	5.500	5.600	5.525		-	Malambo (Atlántico), Carnes y carnes	22.500	22.500	22.500		=
Bogotá, D. C., Frigorífico Ble Ltda.	10.000	11.500	10.800		+	Manizales (Caldas)	15.000	16.000	15.667		=
Bogotá, D. C., Frigorífico Guadalupe	10.000	11.000	10.450		+	Medellín, Central					
Bogotá, D. C., Paloquemao	12.000	12.000	12.000		+	Mayorista de Antioquia	21.000	22.000	21.750		=
Bucaramanga, Frigoríficos	10.000	10.000	10.000		=	Medellín, Plaza					
Buenaventura (Valle del Cauca)	9.800	10.400	10.067		-	Minorista José María Villa	26.000	30.000	28.500		=
Cali, Santa Helena	7.500	8.000	7.733		-	Montería (Córdoba)	17.800	18.500	18.075		=
Cartagena, Bazaruto	6.500	6.800	6.575		=	Montería, Frigosinú	27.500	27.500	27.500		=
Cúcuta, Cenabastos	12.000	13.000	12.333		++	Palmira (Valle del Cauca)	16.500	18.500	17.333		-
Cúcuta, La Nueva Sexta	8.000	9.000	8.333		=	Pasto (Nariño)	16.300	16.500	16.400		+
Ibagué, Frigorífico Carlina	10.000	10.000	10.000		=	Popayán (Cauca)	17.000	17.000	17.000		=
Ibagué, Plaza La 21	7.000	9.000	8.100		-	Sincelejo (Sucre)	16.000	16.000	16.000		=
Malambo (Atlántico), Carnes y carnes	6.400	6.400	6.400		-	Tuluá (Valle del Cauca)	24.000	25.000	24.500		=
Manizales (Caldas)	7.000	9.000	8.000		=	Valledupar, Mercado Nuevo	17.000	17.000	17.000		=
Medellín, Central						Villavicencio, CAV	18.000	20.000	18.500		=
Mayorista de Antioquia	6.000	6.600	6.275		=	Carne de res molida, murillo					
Medellín, Plaza						Bogotá, D. C., Frigorífico Ble Ltda.	10.000	11.000	10.313		-
Minorista José María Villa	6.500	8.200	7.325		=	Bogotá, D. C., Frigorífico Guadalupe	9.500	10.500	10.250		-
Montería (Córdoba)	5.400	5.600	5.500		=	Bogotá, D. C., Paloquemao	11.600	12.000	11.733		+
Montería, Frigosinú	6.500	6.500	6.500		=	Bucaramanga, Frigoríficos	12.000	12.000	12.000		=
Pasto (Nariño)	8.000	8.100	8.067		+	Cúcuta, Cenabastos	11.000	12.000	11.667		=
Pereira, La 41	6.000	6.000	6.000		+	Florencia (Caquetá)	8.000	8.000	8.000		=
Popayán (Cauca)	6.400	6.500	6.467		+	Ibagué, Frigorífico Carlina	14.900	14.900	14.900		=
Valledupar, Mercado Nuevo	8.000	8.000	8.000		+	Ibagué, Plaza La 21	9.400	11.000	10.100		-
Villavicencio, CAV	9.000	9.000	9.000		=	Neiva, Surabastos	9.000	9.000	9.000		=
Carne de res en canal						Villavicencio, CAV	10.000	10.000	10.000		=
Armenia, Frigocafé	11.000	11.000	11.000		=	Carne de res, morrillo					
						Armenia, Frigocafé	12.000	12.000	12.000		=


Cuadro 6. Mercados mayoristas. Precios de venta de carnes (continuación)
2016 (10 al 16 de septiembre)

Productos y mercados	Pesos por kilogramo				Tenden- cia	Productos y mercados	Pesos por kilogramo				Tenden- cia
	Mínimo	Máximo	Medio				Mínimo	Máximo	Medio		
Carne de res, morrillo (continuación)						Carne de res, paletero (continuación)					
Bogotá, D. C., Frigorífico Ble Ltda.	11.000	12.000	11.375		+	Pereira, La 41	15.000	15.000	15.000		+
Bogotá, D. C., Frigorífico Guadalupe	10.000	11.800	10.975		-	Sincelejo (Sucre)	12.000	12.000	12.000		=
Bogotá, D. C., Paloquemao	13.000	13.000	13.000		+	Valledupar, Mercado Nuevo	12.000	12.000	12.000		=
Bucaramanga, Frigoríficos	11.000	11.000	11.000		=						
Buenaventura (Valle del Cauca)	11.600	13.000	12.533		=	Carne de res, pecho					
Cali, Santa Helena	13.000	13.500	13.167		=	Bogotá, D. C., Frigorífico Ble Ltda.	11.800	13.000	12.050		+
Cúcuta, Cenabastos	12.000	12.000	12.000		=	Bogotá, D. C., Frigorífico Guadalupe	10.800	12.000	11.563		-
Cúcuta, La Nueva Sexta	12.000	12.000	12.000		+	Bogotá, D. C., Paloquemao	13.000	13.000	13.000		+
Florencia (Caquetá)	10.000	10.000	10.000		+	Bucaramanga, Frigoríficos	12.800	12.800	12.800		=
Ibagué, Frigorífico Carlina	14.900	14.900	14.900		=	Buenaventura (Valle del Cauca)	13.600	14.000	13.867		=
Ibagué, Plaza La 21	10.600	12.000	11.275		+	Cali, Santa Helena	15.000	15.700	15.400		+
Malambo (Atlántico), Carnes y carnes	8.900	8.900	8.900		+	Cúcuta, Cenabastos	12.000	12.000	12.000		=
Manizales (Caldas)	11.000	12.000	11.667		=	Cúcuta, La Nueva Sexta	12.000	12.000	12.000		=
Medellín, Central						Ibagué, Frigorífico Carlina	14.900	14.900	14.900		=
Mayorista de Antioquia	11.100	12.000	11.450		=	Ibagué, Plaza La 21	11.000	13.000	12.325		-
Montería (Córdoba)	10.000	11.000	10.475		=	Medellín, Central					
Montería, Frigosinú	11.500	11.500	11.500		=	Mayorista de Antioquia	8.000	8.600	8.400		=
Palmira (Valle del Cauca)	13.000	14.000	13.533		=	Medellín, Plaza					
Pasto (Nariño)	11.200	11.400	11.300		+	Minorista José María Villa	11.800	12.800	12.300		=
Pereira, La 41	14.000	14.000	14.000		+	Montería (Córdoba)	11.000	14.200	12.650		++
Popayán (Cauca)	10.000	10.000	10.000		=	Montería, Frigosinú	11.800	11.800	11.800		=
Tuluá (Valle del Cauca)	12.000	12.500	12.333		=	Palmira (Valle del Cauca)	13.000	14.400	13.667		-
Villavicencio, CAV	10.000	11.000	10.500		=	Pasto (Nariño)	11.100	11.300	11.200		+
						Pereira, La 41	12.000	12.000	12.000		=
						Popayán (Cauca)	10.000	10.000	10.000		=
						Tuluá (Valle del Cauca)	12.800	13.400	13.067		=
						Valledupar, Mercado Nuevo	11.000	12.000	11.667		=
Carne de res, muchacho						Carne de res, punta de anca					
Armenia, Frigocafé	15.000	15.000	15.000		-	Barranquilla, Barranquillita	14.900	15.000	14.975		=
Barranquilla, Barranquillita	12.700	13.000	12.875		-	Barranquilla, Granabastos	15.000	16.000	15.533		=
Barranquilla, Granabastos	15.000	16.000	15.533		=	Bogotá, D. C., Frigorífico Ble Ltda.	15.000	17.000	15.875		+
Bogotá, D. C., Frigorífico Ble Ltda.	15.000	16.500	15.583		+	Bogotá, D. C., Frigorífico Guadalupe	15.500	16.000	15.833		+
Bogotá, D. C., Paloquemao	16.000	16.000	16.000		+	Bogotá, D. C., Paloquemao	15.000	16.000	15.667		+
Bucaramanga, Frigoríficos	17.500	17.500	17.500		=	Bucaramanga, Frigoríficos	22.000	22.000	22.000		=
Buenaventura (Valle del Cauca)	14.000	16.000	15.000		+	Buenaventura (Valle del Cauca)	15.000	17.000	16.000		=
Cali, Santa Helena	15.000	16.000	15.600		-	Cali, Santa Helena	18.000	20.000	18.667		=
Cartagena, Bazurto	13.200	13.500	13.275		-	Cartagena, Bazurto	13.200	13.200	13.200		=
Cúcuta, Cenabastos	13.000	13.000	13.000		-	Cúcuta, Cenabastos	13.000	14.000	13.667		-
Cúcuta, La Nueva Sexta	13.000	14.000	13.333		=	Cúcuta, La Nueva Sexta	13.000	15.000	14.000		=
Ibagué, Frigorífico Carlina	14.000	14.000	14.000		=	Ibagué, Plaza La 21	14.500	16.500	15.250		-
Ibagué, Plaza La 21	14.000	15.900	14.725		+	Malambo (Atlántico), Carnes y carnes	16.000	16.000	16.000		=
Malambo (Atlántico), Carnes y carnes	15.000	15.000	15.000		=	Manizales (Caldas)	14.000	16.000	15.333		=
Manizales (Caldas)	14.000	15.000	14.333		=	Medellín, Central					
Medellín, Central						Mayorista de Antioquia	17.000	18.100	17.750		=
Mayorista de Antioquia	13.000	13.800	13.400		=	Medellín, Plaza					
Medellín, Plaza						Minorista José María Villa	20.000	23.500	21.625		=
Minorista José María Villa	16.000	17.000	16.400		=	Montería (Córdoba)	14.000	14.500	14.175		=
Montería (Córdoba)	13.500	14.000	13.800		=	Montería, Frigosinú	17.500	17.500	17.500		=
Montería, Frigosinú	14.000	14.000	14.000		=	Palmira (Valle del Cauca)	16.000	17.000	16.433		=
Palmira (Valle del Cauca)	15.000	16.000	15.500		=	Pasto (Nariño)	15.000	15.200	15.100		+
Pasto (Nariño)	14.700	14.900	14.800		+	Pereira, La 41	16.000	16.000	16.000		=
Pereira, La 41	16.000	16.000	16.000		=	Popayán (Cauca)	14.000	14.000	14.000		=
Popayán (Cauca)	14.000	14.000	14.000		=	Sincelejo (Sucre)	14.000	14.000	14.000		=
Sincelejo (Sucre)	14.000	14.000	14.000		=	Tuluá (Valle del Cauca)	18.500	18.900	18.700		=
Tuluá (Valle del Cauca)	15.700	16.000	15.900		=	Valledupar, Mercado Nuevo	15.000	16.000	15.333		=
Valledupar, Mercado Nuevo	14.000	14.000	14.000		=	Villavicencio, CAV	14.000	14.000	14.000		=
Villavicencio, CAV	14.000	14.000	14.000		-						
Carne de res, murillo						Carne de res, sobrebarriga					
Armenia, Frigocafé	10.000	10.000	10.000		=	Armenia, Frigocafé	12.000	12.000	12.000		=
Bogotá, D. C., Frigorífico Ble Ltda.	10.000	11.000	10.313		-	Barranquilla, Barranquillita	11.200	11.600	11.425		=
Bogotá, D. C., Frigorífico Guadalupe	9.500	10.500	10.250		-	Barranquilla, Granabastos	13.000	14.000	13.333		=
Bogotá, D. C., Paloquemao	11.600	12.000	11.867		+	Bogotá, D. C., Frigorífico Ble Ltda.	11.800	12.500	11.988		+
Bucaramanga, Frigoríficos	12.500	12.500	12.500		=	Bogotá, D. C., Frigorífico Guadalupe	11.000	12.000	11.696		-
Cúcuta, Cenabastos	12.000	13.000	12.333		+	Bogotá, D. C., Paloquemao	12.000	13.000	12.667		+
Cúcuta, La Nueva Sexta	11.000	12.000	11.333		+	Bucaramanga, Frigoríficos	14.600	14.600	14.600		=
Ibagué, Frigorífico Carlina	14.900	14.900	14.900		=	Buenaventura (Valle del Cauca)	13.000	14.000	13.533		=
Ibagué, Plaza La 21	9.400	11.000	10.200		-	Cali, Santa Helena	14.900	15.600	15.167		+
Medellín, Central						Cartagena, Bazurto	11.000	11.200	11.050		=
Mayorista de Antioquia	10.500	11.600	11.275		=	Cúcuta, Cenabastos	12.000	13.000	12.333		-
Montería (Córdoba)	10.000	10.000	10.000		=	Cúcuta, La Nueva Sexta	12.000	12.000	12.000		-
Montería, Frigosinú	11.000	11.000	11.000		=	Florencia (Caquetá)	12.000	12.000	12.000		=
Neiva, Surabastos	8.400	9.000	8.850		-	Ibagué, Frigorífico Carlina	14.900	14.900	14.900		=
Villavicencio, CAV	10.000	11.000	10.250		=	Ibagué, Plaza La 21	12.000	13.900	12.475		-
						Malambo (Atlántico), Carnes y carnes	11.000	11.000	11.000		=
						Manizales (Caldas)	12.000	12.000	12.000		=
						Medellín, Central					
						Mayorista de Antioquia	10.300	11.600	11.250		=
						Medellín, Plaza					
						Minorista José María Villa	13.000	14.500	13.725		=
						Montería (Córdoba)	11.000	12.000	11.350		=
						Montería, Frigosinú	11.000	11.000	11.000		=
						Neiva, Surabastos	9.000	10.000	9.500		-
						Palmira (Valle del Cauca)	13.200	14.500	13.767		=
						Pasto (Nariño)	11.200	11.400	11.300		+
						Pereira, La 41	14.000	14.000	14.000		+

**Cuadro 6. Mercados mayoristas. Precios de venta de carnes (conclusión)
2016 (10 al 16 de septiembre)**

Productos y mercados	Pesos por kilogramo				Tendencia	Productos y mercados	Pesos por kilogramo				Tendencia
	Mínimo	Máximo	Medio				Mínimo	Máximo	Medio		
Carne de res, sobrebarriga (continuación)						Pierna perril con rabadilla (continuación)					
Popayán (Cauca)	12.000	12.000	12.000	=		Medellín, Plaza					
Sincelejo (Sucre)	10.000	10.000	10.000	=		Minorista José María Villa	4.600	4.800	4.750	=	
Tuluá (Valle del Cauca)	14.000	14.400	14.200	=		Montería (Córdoba)	4.500	5.000	4.767	=	
Valledupar, Mercado Nuevo	12.000	12.000	12.000	=		Neiva, Surabastos	5.200	6.000	5.650	+	
Villavicencio, CAV	11.000	12.000	11.500	=		Palmira (Valle del Cauca)	4.600	5.000	4.800	=	
Menudencias de pollo						Pasto (Nariño)	6.400	6.800	6.667	=	
Armenia, Mercar	4.000	4.200	4.067	=		Santa Marta (Magdalena)	4.600	5.200	4.800	-	
Bogotá, D. C., Frigorífico Guadalupe	900	1.000	967	-		Sincelejo (Sucre)	4.600	4.600	4.600	=	
Florencia (Cauquetá)	2.400	2.400	2.400	=		Tuluá (Valle del Cauca)	5.600	6.000	5.867	=	
Ibagué, Plaza La 21	1.000	1.600	1.267	=		Valledupar, Mercado Nuevo	4.000	4.400	4.133	+	
Montería (Córdoba)	1.800	2.200	2.000	=		Villavicencio, CAV	5.800	6.000	5.950	-	
Neiva, Surabastos	1.600	1.600	1.600	=		Pierna perril sin rabadilla					
Pasto (Nariño)	1.000	1.000	1.000	=		Bogotá, D. C., Corabastos	6.000	7.000	6.467	--	
Popayán (Cauca)	1.000	1.000	1.000	=		Bogotá, D. C., Frigorífico Ble Ltda.	7.800	8.000	7.933	=	
Villavicencio, CAV	1.400	1.400	1.400	-		Bogotá, D. C., Frigorífico Guadalupe	5.800	6.700	6.279	-	
Muslos de pollo con rabadilla						Bogotá, D. C., Paloquemao	7.000	8.000	7.400	-	
Valledupar, Mercado Nuevo	4.000	4.400	4.133	+		Bogotá, D. C., Plaza Las Flores	5.600	6.600	5.950	-	
Muslos de pollo sin rabadilla						Bucaramanga, Frigoríficos	6.500	6.800	6.667	=	
Bogotá, D. C., Corabastos	6.300	7.000	6.633	-		Piernas de pollo					
Bogotá, D. C., Frigorífico Ble Ltda.	6.400	6.900	6.767	-		Armenia, Mercar	6.400	6.600	6.467	=	
Bogotá, D. C., Frigorífico Guadalupe	5.500	6.500	6.075	-		Bogotá, D. C., Corabastos	6.800	7.400	7.000	+	
Bogotá, D. C., Paloquemao	6.400	7.000	6.667	-		Bogotá, D. C., Frigorífico Ble Ltda.	8.800	9.000	8.833	-	
Bogotá, D. C., Plaza Las Flores	4.400	5.000	4.750	-		Bogotá, D. C., Frigorífico Guadalupe	6.400	7.100	6.713	-	
Bucaramanga, Frigoríficos	7.000	7.200	7.100	+		Bogotá, D. C., Paloquemao	7.400	8.000	7.667	-	
Medellín, Central						Bucaramanga, Frigoríficos	7.200	7.400	7.267	=	
Mayorista de Antioquia	7.200	7.400	7.275	=		Cali, Santa Helena	6.400	6.400	6.400	+	
Pechuga de pollo						Cúcuta, Cenabastos	7.000	7.100	7.050	+	
Armenia, Mercar	8.200	9.000	8.533	=		Manizales (Caldas)	5.000	5.500	5.233	=	
Barranquilla, Barranquillita	7.400	7.500	7.425	=		Medellín, Central					
Barranquilla, Granabastos	7.900	8.000	7.967	=		Mayorista de Antioquia	7.000	7.500	7.250	=	
Bogotá, D. C., Corabastos	8.000	8.400	8.133	-		Medellín, Plaza					
Bogotá, D. C., Frigorífico Ble Ltda.	8.800	8.800	8.800	=		Minorista José María Villa	5.000	5.500	5.225	-	
Bogotá, D. C., Frigorífico Guadalupe	7.200	8.000	7.488	-		Palmira (Valle del Cauca)	6.200	6.600	6.400	=	
Bogotá, D. C., Paloquemao	9.000	9.000	9.000	-		Pasto (Nariño)	7.400	7.600	7.467	=	
Bogotá, D. C., Plaza Las Flores	7.000	7.800	7.500	-		Tuluá (Valle del Cauca)	5.400	6.000	5.667	=	
Bucaramanga, Frigoríficos	8.400	8.500	8.467	=		Valledupar, Mercado Nuevo	6.800	7.000	6.933	=	
Buenaventura (Valle del Cauca)	8.400	8.500	8.433	+		Pollo entero congelado sin vísceras					
Cali, Galería Alameda	7.800	8.400	8.060	-		Barranquilla, Barranquillita	4.700	4.900	4.800	=	
Cali, Santa Helena	8.600	8.800	8.733	++		Barranquilla, Granabastos	4.900	5.000	4.967	=	
Cartagena, Bazurto	8.000	8.000	8.000	=		Bucaramanga, Frigoríficos	6.100	6.200	6.150	=	
Cúcuta, Cenabastos	8.000	8.300	8.150	-		Cali, Galería Alameda	5.600	6.000	5.867	=	
Florencia (Cauquetá)	9.000	9.000	9.000	=		Cali, Santa Helena	5.800	6.000	5.933	=	
Ibagué, Plaza La 21	8.400	8.600	8.467	-		Cartagena, Bazurto	5.000	5.000	5.000	=	
Manizales (Caldas)	8.200	8.700	8.467	=		Medellín, Central					
Medellín, Central						Mayorista de Antioquia	5.900	6.500	6.200	=	
Mayorista de Antioquia	8.400	8.700	8.550	=		Medellín, Plaza					
Medellín, Plaza						Minorista José María Villa	5.200	5.600	5.425	-	
Minorista José María Villa	7.900	8.200	8.075	-		Pasto (Nariño)	7.200	7.400	7.267	=	
Montería (Córdoba)	8.000	8.200	8.100	=		Popayán (Cauca)	5.800	6.000	5.933	-	
Neiva, Surabastos	7.800	8.000	7.900	+		Santa Marta (Magdalena)	5.200	5.700	5.367	-	
Palmira (Valle del Cauca)	8.400	8.800	8.600	=		Valledupar, Mercado Nuevo	4.900	5.200	5.033	=	
Pasto (Nariño)	10.400	10.600	10.533	=		Pollo entero fresco con vísceras					
Popayán (Cauca)	8.400	8.800	8.600	+		Ibagué, Plaza La 21	5.800	6.600	6.100	-	
Sincelejo (Sucre)	8.000	8.000	8.000	=		Pollo entero fresco sin vísceras					
Tuluá (Valle del Cauca)	8.800	9.000	8.950	=		Armenia, Mercar	5.700	6.000	5.833	+	
Valledupar, Mercado Nuevo	7.200	7.600	7.433	+		Bogotá, D. C., Corabastos	6.000	6.800	6.400	=	
Villavicencio, CAV	8.000	8.400	8.250	-		Bogotá, D. C., Frigorífico Ble Ltda.	6.700	7.400	7.067	-	
Pierna perril con rabadilla						Bogotá, D. C., Frigorífico Guadalupe	5.500	6.000	5.913	-	
Armenia, Mercar	4.800	5.200	4.967	=		Bogotá, D. C., Paloquemao	6.600	7.000	6.867	-	
Barranquilla, Barranquillita	4.100	4.200	4.175	=		Bogotá, D. C., Plaza Las Flores	5.200	6.400	5.733	-	
Barranquilla, Granabastos	4.100	4.200	4.167	=		Bucaramanga, Frigoríficos	6.100	6.200	6.150	=	
Bogotá, D. C., Frigorífico Guadalupe	5.300	6.000	5.596	-		Ibagué, Plaza La 21	6.000	6.900	6.467	=	
Bogotá, D. C., Plaza Las Flores	4.800	5.000	4.833	-		Palmira (Valle del Cauca)	5.800	6.000	5.900	=	
Bucaramanga, Frigoríficos	4.750	5.100	4.883	=		Pasto (Nariño)	7.200	7.400	7.333	=	
Buenaventura (Valle del Cauca)	5.000	5.000	5.000	=		Sincelejo (Sucre)	6.000	6.000	6.000	+	
Cali, Galería Alameda	4.600	5.000	4.800	+		Tuluá (Valle del Cauca)	6.400	6.800	6.550	=	
Cali, Santa Helena	5.000	5.200	5.133	+		Villavicencio, CAV	6.100	6.600	6.325	-	
Cartagena, Bazurto	4.300	4.500	4.400	+		Rabadillas de pollo					
Cúcuta, Cenabastos	4.800	4.815	4.808	-		Armenia, Mercar	1.400	1.600	1.500	=	
Florencia (Cauquetá)	7.500	7.500	7.500	+		Bucaramanga, Frigoríficos	1.750	2.050	1.900	=	
Ibagué, Plaza La 21	6.800	7.000	6.867	+		Manizales (Caldas)	1.500	2.000	1.750	=	
Medellín, Central											
Mayorista de Antioquia	5.200	5.400	5.275	=							

Tendencias:

- (---) Variación mayor al -20 %
- (--) Variación entre -10 % y -20 %
- (-) Variación entre 0 % y -10 %

(=) Variación igual a 0 %

(+) Variación entre 0 % y 10 %

(++) Variación entre 10 % y 20 %

(+++) Variación mayor al 20 %

(n.d.) No determinado



Cuadro 7. Mercados mayoristas. Precios de venta de pescados 2016 (10 al 16 de septiembre)

Productos y mercados	Pesos por kilogramo				Tendencia	Productos y mercados	Pesos por kilogramo				Tendencia
	Mínimo	Máximo	Medio	Precios			Mínimo	Máximo	Medio	Precios	
Almejas con concha						Calamar morado entero					
Cali, Galería Alameda	8.000	8.200	8.100	=		Bogotá, D. C., Corabastos	12.500	13.000	12.875	+	
Cali, Santa Helena	7.000	7.500	7.167	=		Cali, Galería Alameda	11.000	13.000	12.000	+	
Medellín, Central						Cali, Santa Helena	13.000	14.000	13.667	+	
Mayorista de Antioquia	5.000	7.700	6.175	=		Tuluá (Valle del Cauca)	14.000	15.000	14.500	=	
Almejas sin concha						Camarón tigre precocido seco					
Cali, Galería Alameda	12.000	16.000	13.750	+		Bogotá, D. C., Paloquemao	34.000	34.000	34.000	=	
Cali, Santa Helena	10.000	11.000	10.500	-		Cali, Galería Alameda	30.000	37.000	32.750	-	
Medellín, Central						Cali, Santa Helena	32.900	33.800	33.233	+	
Mayorista de Antioquia	15.500	17.700	16.550	=		Medellín, Central					
Palmira (Valle del Cauca)	11.200	12.500	11.850	=		Mayorista de Antioquia	33.000	36.000	35.000	=	
Bagre rayado en postas congelado						Popayán (Cauca)	32.000	33.000	32.667	=	
Bogotá, D. C., Paloquemao	16.000	17.000	16.333	-		Tuluá (Valle del Cauca)	30.000	32.000	31.000	=	
Manizales (Caldas)	20.000	22.000	21.000	=		Camarón titi precocido seco					
Medellín, Central						Armenia, Mercar	30.000	31.000	30.500	-	
Mayorista de Antioquia	17.000	19.000	17.950	=		Bogotá, D. C., Corabastos	23.000	25.000	24.500	-	
Tunja, Complejo de Servicios del Sur	15.000	16.000	15.500	=		Bogotá, D. C., Paloquemao	27.500	28.000	27.833	-	
Villavicencio, CAV	16.000	16.000	16.000	-		Pereira, Mercasa	13.200	14.000	13.600	=	
Bagre rayado entero congelado						Popayán (Cauca)	19.000	20.000	19.667	-	
Bogotá, D. C., Plaza Las Flores	10.800	11.200	10.850	-		Capaz Magdalena fresco					
Cali, Galería Alameda	20.000	23.000	21.000	-		Florencia (Caquetá)	12.000	12.000	12.000	=	
Cali, Santa Helena	14.000	15.000	14.333	-		Tunja, Complejo de Servicios del Sur	12.000	13.000	12.500	+	
Palmira (Valle del Cauca)	17.800	20.000	18.900	+		Cazuela de mariscos (paquete)					
Pereira, Mercasa	22.000	22.000	22.000	=		Bogotá, D. C., Corabastos	9.500	10.000	9.833	-	
Popayán (Cauca)	15.000	15.000	15.000	+		Bogotá, D. C., Paloquemao	11.000	12.000	11.667	-	
Bagre rayado entero fresco						Medellín, Central					
Bogotá, D. C., Paloquemao	16.000	17.000	16.333	-		Mayorista de Antioquia	15.000	19.000	17.000	=	
Cúcuta, La Nueva Sexta	11.000	11.000	11.000	+		Corvina, filete congelado nacional					
Florencia (Caquetá)	16.000	16.000	16.000	+		Buenaventura (Valle del Cauca)	30.000	32.000	31.333	++	
Ibagué, Plaza La 21	14.400	15.200	14.800	-		Cali, Galería Alameda	34.000	38.000	36.467	+	
Neiva, Surabastos	16.000	18.000	16.500	=		Langostino U12					
Valledupar, Mercado Nuevo	14.000	15.000	14.333	=		Bogotá, D. C., Paloquemao	70.000	80.000	73.333	-	
Villavicencio, CAV	11.000	12.000	11.750	=		Cali, Galería Alameda	78.000	80.000	79.000	+	
Blanquillo entero fresco						Medellín, Central					
Bucaramanga, Centroabastos	12.000	12.000	12.000	=		Mayorista de Antioquia	78.000	84.000	80.667	=	
Valledupar, Mercado Nuevo	12.000	12.000	12.000	+		Langostino 16-20					
Bocachico importado congelado						Bogotá, D. C., Corabastos	56.000	57.000	56.333	-	
Armenia, Mercar	8.600	8.800	8.700	-		Buenaventura (Valle del Cauca)	48.000	50.000	48.667	=	
Barranquilla, Barranquillita	8.500	9.000	8.725	+		Cali, Galería Alameda	58.000	64.000	60.667	-	
Bogotá, D. C., Plaza Las Flores	8.000	8.000	8.000	+		Merluza, filete importado					
Cali, Galería Alameda	10.000	11.000	10.333	=		Armenia, Mercar	10.000	12.000	11.000	=	
Cali, Santa Helena	8.500	8.600	8.567	+		Cali, Galería Alameda	13.000	14.000	13.333	+	
Cartagena, Bazurto	8.000	8.000	8.000	+		Medellín, Central					
Manizales (Caldas)	8.000	12.000	9.600	+		Mayorista de Antioquia	10.400	14.000	12.100	=	
Montería (Córdoba)	9.000	9.200	9.075	+		Palmira (Valle del Cauca)	11.500	13.000	12.250	+	
Palmira (Valle del Cauca)	8.000	10.000	9.000	=		Merluza, filete nacional					
Pereira, Mercasa	7.600	8.000	7.800	+		Bogotá, D. C., Paloquemao	30.000	32.000	30.667	+	
Popayán (Cauca)	8.800	9.000	8.933	+		Cali, Galería Alameda	36.000	38.000	37.000	-	
Santa Marta (Magdalena)	8.000	9.000	8.750	-		Palmira (Valle del Cauca)	25.000	29.000	27.000	+	
Sincelejo (Sucre)	8.000	8.000	8.000	=		Mojarra lora entera congelada					
Tuluá (Valle del Cauca)	9.000	10.000	9.500	=		Armenia, Mercar	13.000	13.000	13.000	=	
Valledupar, Mercado Nuevo	8.500	9.000	8.750	=		Barranquilla, Barranquillita	6.000	6.200	6.050	-	
Cachama de cultivo fresca						Mojarra lora entera fresca					
Bogotá, D. C., Plaza Las Flores	6.080	6.800	6.397	+		Barranquilla, Barranquillita	6.400	6.600	6.475	-	
Bucaramanga, Centroabastos	7.200	7.200	7.200	=		Cartagena, Bazurto	8.500	9.000	8.800	+	
Cúcuta, La Nueva Sexta	6.000	7.000	6.667	+		Montería (Córdoba)	7.000	7.500	7.275	--	
Ibagué, Plaza La 21	6.400	7.200	6.800	=		Sincelejo (Sucre)	7.000	7.000	7.000	=	
Montería (Córdoba)	6.700	7.200	6.925	-		Valledupar, Mercado Nuevo	8.000	9.000	8.333	-	
Sincelejo (Sucre)	7.000	7.000	7.000	=		Nicuro fresco					
Villavicencio, CAV	8.000	8.000	8.000	=		Bogotá, D. C., Plaza Las Flores	6.800	7.200	7.100	n.d.	
Yopal (Casanare)	7.500	8.000	7.667	n.d.		Florencia (Caquetá)	12.000	12.000	12.000	=	
Calamar anillos						Palmitos de mar					
Bogotá, D. C., Corabastos	16.000	16.500	16.125	-		Bogotá, D. C., Corabastos	9.500	10.000	9.750	-	
Bogotá, D. C., Paloquemao	23.000	24.000	23.333	-		Bogotá, D. C., Paloquemao	11.000	12.000	11.333	-	
Cali, Galería Alameda	18.000	20.000	18.833	+		Medellín, Central					
Palmira (Valle del Cauca)	12.400	14.000	13.200	=		Mayorista de Antioquia	9.000	13.600	11.450	=	
Tuluá (Valle del Cauca)	14.000	14.000	14.000	=							
Calamar blanco entero											
Bogotá, D. C., Corabastos	8.000	8.000	8.000	-							
Bogotá, D. C., Paloquemao	10.000	10.000	10.000	+							
Cali, Galería Alameda	8.000	11.300	9.663	+							
Palmira (Valle del Cauca)	8.000	9.500	8.750	=							
Tuluá (Valle del Cauca)	8.200	9.000	8.600	=							

Cuadro 7. Mercados mayoristas. Precios de venta de pescados (conclusión)
2016 (10 al 16 de septiembre)

Productos y mercados	Pesos por kilogramo				Tendencia	Productos y mercados	Pesos por kilogramo				Tendencia			
	Mínimo	Máximo	Medio				Mínimo	Máximo	Medio					
Pargo rojo entero congelado						Tilapia, filete congelado (continuación)								
Armenia, Mercar	28.000	30.000	29.000	-	Barranquilla, Barranquillita	14.600	14.800	14.733	=	Popayán (Cauca)	14.600	16.000	15.300	=
Bogotá, D. C., Corabastos	21.000	22.000	21.333	-	Tilapia, lomitos					Medellín, Central	5.200	7.000	6.475	=
Cali, Galería Alameda	17.000	22.000	19.250	-	Mayorista de Antioquia					Tilapia roja entera congelada				
Cali, Santa Helena	15.900	16.800	16.233	+	Barranquilla, Barranquillita	8.700	8.800	8.775	-	Cali, Galería Alameda	13.700	16.000	14.500	+
Medellín, Central					Cali, Santa Helena	13.800	14.000	13.933	+	Cali, Santa Helena	10.000	10.000	10.000	=
Mayorista de Antioquia	22.000	26.000	24.500	=	Cartagena, Bazaruto	10.000	10.000	10.000	=	Medellín, Central	12.000	16.000	13.933	=
Palmira (Valle del Cauca)	17.000	18.000	17.500	=	Medellín, Central	12.000	16.000	13.933	=	Palmira (Valle del Cauca)	12.800	14.000	13.400	+
Pargo rojo entero fresco					Mayorista de Antioquia	9.000	10.000	9.500	=	Pasta (Nariño)	12.000	12.500	12.167	=
Cartagena, Bazaruto	20.000	20.000	20.000	-	Pereira, Mercasa	12.000	12.500	12.167	=	Popayán (Cauca)	13.600	14.000	13.733	+
Santa Marta (Magdalena)	16.000	20.000	18.250	-	Popayán (Cauca)	10.000	11.000	10.500	--	Santa Marta (Magdalena)	13.000	11.000	10.500	--
Valledupar, Mercado Nuevo	20.000	22.000	21.000	=	Tuluá (Valle del Cauca)	11.000	12.000	11.500	=	Tuluá (Valle del Cauca)	11.000	12.000	11.500	=
Pargo rojo platero					Tilapia roja entera fresca					Barranquilla, Barranquillita	9.500	9.700	9.600	-
Buenaventura (Valle del Cauca)	16.000	18.000	17.000	+	Bogotá, D. C., Plaza Las Flores	6.800	6.800	6.800	+	Bucaramanga, Centroabastos	7.200	7.200	7.200	=
Cali, Galería Alameda	22.000	25.000	23.667	=	Bucaramanga, Centroabastos	7.200	7.200	7.200	=	Cartagena, Bazaruto	11.000	12.000	11.250	=
Cartagena, Bazaruto	24.000	25.000	24.250	=	Cúcuta, La Nueva Sexta	8.500	9.000	8.750	-	Florencia (Caquetá)	13.000	13.000	13.000	=
Popayán (Cauca)	21.000	21.000	21.000	-	Florencia (Caquetá)	13.000	13.000	13.000	=	Ibagué, Plaza La 21	8.000	8.000	8.000	--
Pescado cabezas					Montería (Córdoba)	8.000	9.000	8.625	--	Neiva, Surabastos	10.000	10.000	10.000	=
Armenia, Mercar	3.200	3.400	3.300	=	Neiva, Surabastos	10.000	10.000	10.000	=	Tunja, Complejo de Servicios del Sur	10.000	10.000	10.000	-
Bogotá, D. C., Paloquemao	6.000	6.000	6.000	=	Tunja, Complejo de Servicios del Sur	10.000	10.000	10.000	-	Valledupar, Mercado Nuevo	10.000	10.000	10.000	=
Cali, Galería Alameda	5.000	6.000	5.333	=	Valledupar, Mercado Nuevo	10.000	10.000	10.000	=	Villavicencio, CAV	10.000	10.000	10.000	=
Palmira (Valle del Cauca)	6.000	6.200	6.100	-	Villavicencio, CAV	10.000	10.000	10.000	=	Yopal (Casanare)	8.000	8.000	8.000	=
Pereira, Mercasa	2.100	2.500	2.333	-	Toyo blanco, filete congelado					Bogotá, D. C., Corabastos	11.000	12.000	11.250	-
Popayán (Cauca)	4.800	4.800	4.800	+	Bogotá, D. C., Corabastos	16.000	16.000	16.000	=	Bogotá, D. C., Paloquemao	12.000	14.000	13.000	+
Róbalo, filete congelado					Cali, Galería Alameda	12.000	14.000	13.000	+	Cali, Santa Helena	9.500	9.500	9.500	-
Armenia, Mercar	12.000	12.600	12.300	=	Cali, Santa Helena	11.000	13.000	12.000	+	Palmira (Valle del Cauca)	11.000	13.000	12.000	+
Manizales (Caldas)	11.800	14.000	12.900	=	Popayán (Cauca)	10.000	10.000	10.000	=	Tuluá (Valle del Cauca)	11.000	13.000	12.000	=
Medellín, Central					Trucha en corte mariposa					Armenia, Mercar	11.600	12.200	11.900	-
Mayorista de Antioquia	9.000	11.000	9.950	=	Armenia, Mercar	11.000	12.000	11.625	-	Bogotá, D. C., Corabastos	13.000	14.000	13.667	+
Salmón, filete congelado					Bogotá, D. C., Corabastos	13.000	14.000	13.667	+	Bogotá, D. C., Paloquemao	14.800	18.000	16.233	-
Armenia, Mercar	34.000	36.000	35.000	+	Cali, Galería Alameda	14.800	18.000	16.233	-	Cali, Santa Helena	12.000	12.500	12.167	=
Bogotá, D. C., Corabastos	32.000	34.000	32.667	-	Cali, Santa Helena	12.000	12.500	12.167	=	Manizales (Caldas)	13.000	15.000	14.333	=
Bogotá, D. C., Paloquemao	36.000	40.000	37.333	-	Medellín, Central	13.000	16.000	14.500	=	Medellín, Central	13.000	15.000	14.333	=
Cali, Galería Alameda	32.000	36.000	34.333	-	Mayorista de Antioquia	12.000	14.000	13.000	=	Mayorista de Antioquia	13.000	16.000	14.500	=
Cali, Santa Helena	37.000	38.000	37.500	+	Palmira (Valle del Cauca)	13.000	14.000	13.500	=	Palmira (Valle del Cauca)	12.000	14.000	13.000	=
Medellín, Central					Santa Marta (Magdalena)	20.000	24.000	21.333	+	Pereira, Mercasa	13.500	14.000	13.667	=
Mayorista de Antioquia	37.000	40.000	38.750	+	Tilapia, filete congelado					Popayán (Cauca)	12.000	12.200	12.067	+
Palmira (Valle del Cauca)	29.000	31.000	30.000	+	Bogotá, D. C., Corabastos	13.500	15.000	14.000	-	Cali, Galería Alameda	16.000	20.200	18.250	-
Popayán (Cauca)	35.000	35.400	35.133	+	Cali, Galería Alameda	16.000	20.200	18.250	-	Cali, Santa Helena	14.000	15.000	14.500	+
Sierra entera congelada					Cali, Santa Helena	14.000	15.000	14.500	+	Medellín, Central				
Armenia, Mercar	14.600	15.000	14.800	-	Medellín, Central	15.000	19.000	17.000	=	Mayorista de Antioquia	15.000	19.000	17.000	=
Bogotá, D. C., Corabastos	14.000	15.000	14.250	-	Palmira (Valle del Cauca)	13.400	15.500	14.450	=	Palmira (Valle del Cauca)	13.400	15.500	14.450	=
Bogotá, D. C., Paloquemao	14.000	15.000	14.500	n.d.	Tendencias:									
Buenaventura (Valle del Cauca)	12.000	12.000	12.000	=	(---) Variación mayor al -20 %									
Cali, Galería Alameda	15.000	16.500	15.750	-	(--) Variación entre -10 % y -20 %									
Cali, Santa Helena	13.000	13.500	13.167	-	(-) Variación entre 0 % y -10 %									
Medellín, Central														
Mayorista de Antioquia	12.000	13.500	12.875	=										
Palmira (Valle del Cauca)	13.000	14.000	13.500	=										
Santa Marta (Magdalena)	20.000	24.000	21.333	+										

Tendencias:
(---) Variación mayor al -20 %
(--) Variación entre -10 % y -20 %
(-) Variación entre 0 % y -10 %

(=) Variación igual a 0 %
(+) Variación entre 0 % y 10 %
(++) Variación entre 10 % y 20 %
(+++) Variación mayor al 20 %
(n.d.) No determinado


**Cuadro 8. Mercados mayoristas. Precios de venta de productos procesados
2016 (10 al 16 de septiembre)**

Productos y mercados	Pesos por kilogramo				Tendencia	Productos y mercados	Pesos por kilogramo				Tendencia
	Mínimo	Máximo	Medio				Mínimo	Máximo	Medio		
Aceite girasol						Avena en hojuelas (continuación)					
Barranquilla, Barranquillita	9.158	9.250	9.185	+	Villavicencio, CAV	6.146	6.458	6.380	-		
Barranquilla, Granabastos	9.333	9.583	9.458	-	Avena molida						
Cartagena, Bazurto	5.833	6.000	5.875	=	Bogotá, D. C., Corabastos	7.000	7.250	7.146	+		
Medellín, Central					Bogotá, D. C., Paloquemao	7.750	7.833	7.800	+		
Mayorista de Antioquia	8.833	9.000	8.933	=	Bogotá, D. C., Plaza España	6.917	7.000	6.967	-		
Montería (Córdoba)	5.833	6.017	5.908	=	Cali, La Floresta	6.500	6.979	6.733	+		
Pereira, Mercasa	8.990	9.740	9.365	=	Cali, Santa Helena	6.563	6.979	6.778	=		
Santa Marta (Magdalena)	7.556	7.963	7.759	-	Cali, Siloé	6.719	6.979	6.849	+		
Sincelejo (Sucre)	5.833	5.983	5.913	-	Ibagué, Plaza La 21	6.500	7.400	6.892	-		
Valledupar, Mercado Nuevo	7.917	8.667	8.167	=	Neiva, Surabastos	7.083	7.667	7.271	-		
Aceite soya					Palmira (Valle del Cauca)	6.750	7.000	6.917	=		
Cartago (Valle del Cauca)	5.242	5.917	5.531	=	Pereira, Mercasa	6.675	6.675	6.675	=		
Aceite vegetal mezcla					Popayán (Cauca)	5.725	5.817	5.781	=		
Armenia, Mercar	3.583	4.333	4.063	=	Tuluá (Valle del Cauca)	6.667	6.750	6.698	=		
Barranquilla, Barranquillita	4.829	4.875	4.850	+	Villavicencio, CAV	6.250	7.083	6.719	+		
Barranquilla, Granabastos	4.833	5.042	4.915	-	Azúcar morena						
Bogotá, D. C., Corabastos	5.167	5.792	5.506	-	Bogotá, D. C., Corabastos	2.840	2.880	2.865	+		
Bogotá, D. C., Paloquemao	5.167	5.667	5.442	+	Bogotá, D. C., Plaza España	3.080	3.200	3.133	-		
Bogotá, D. C., Plaza España	5.167	5.667	5.447	+	Cali, La Floresta	2.800	3.000	2.920	=		
Bucaramanga, Centroabastos	4.491	5.333	4.910	-	Cali, Siloé	2.880	3.000	2.940	+		
Bucaramanga, Mercados del centro	4.750	5.667	5.183	=	Cartago (Valle del Cauca)	3.060	3.252	3.171	=		
Buenaventura (Valle del Cauca)	4.960	5.450	5.207	+	Ibagué, Plaza La 21	2.880	3.040	2.960	n.d.		
Cali, La Floresta	5.625	6.250	5.879	-	Medellín, Central						
Cali, Santa Helena	4.900	5.083	4.994	-	Mayorista de Antioquia	2.960	2.980	2.965	+		
Cali, Siloé	5.667	6.333	5.958	=	Medellín, Plaza						
Cartagena, Bazurto	4.667	4.833	4.750	+	Minorista José María Villa	2.960	3.040	2.987	+		
Cartago (Valle del Cauca)	5.000	5.444	5.246	=	Pamplona (Norte de Santander)	3.000	3.200	3.107	+		
Cúcuta, Cenabastos	3.704	4.074	3.920	-	Pasto (Nariño)	2.920	3.040	2.973	+		
Florencia (Cauquetá)	4.833	5.000	4.917	-	Tuluá (Valle del Cauca)	3.050	3.200	3.150	-		
Ibagué, Plaza La 21	4.500	4.833	4.658	+	Azúcar refinada						
Manizales (Caldas)	4.608	5.133	4.852	=	Barranquilla, Barranquillita	2.840	2.880	2.867	=		
Medellín, Central					Barranquilla, Granabastos	3.052	3.120	3.078	-		
Mayorista de Antioquia	4.500	4.683	4.606	=	Bucaramanga, Centroabastos	3.000	3.083	3.056	+		
Medellín, Plaza					Bucaramanga, Mercados del centro	3.083	3.125	3.097	=		
Minorista José María Villa	4.375	4.500	4.444	=	Cúcuta, Cenabastos	3.400	3.400	3.400	=		
Montería (Córdoba)	5.417	5.950	5.663	-	Ibagué, Plaza La 21	2.840	2.928	2.883	-		
Neiva, Surabastos	4.417	5.000	4.750	-	Medellín, Central						
Palmira (Valle del Cauca)	5.000	6.000	5.483	+	Mayorista de Antioquia	2.920	2.940	2.930	++		
Pamplona (Norte de Santander)	4.444	5.000	4.630	+	Montería (Córdoba)	2.400	2.440	2.415	=		
Pasto (Nariño)	4.250	4.500	4.375	+	Neiva, Surabastos	2.400	2.440	2.410	-		
Popayán (Cauca)	3.850	4.125	3.989	-	Pamplona (Norte de Santander)	2.600	2.700	2.625	-		
Santa Marta (Magdalena)	4.750	5.500	5.167	-	Pasto (Nariño)	2.600	2.640	2.620	+		
Sincelejo (Sucre)	3.750	3.825	3.781	+	Valledupar, Mercado Nuevo	3.080	3.120	3.107	=		
Tuluá (Valle del Cauca)	4.250	4.883	4.523	-	Villavicencio, CAV	3.200	3.360	3.240	-		
Valledupar, Mercado Nuevo	4.667	4.750	4.722	-	Azúcar sulfitada						
Villavicencio, CAV	5.417	6.667	5.957	+	Armenia, Mercar	2.460	2.590	2.537	-		
Arveja enlatada					Barranquilla, Barranquillita	2.416	2.440	2.424	-		
Barranquilla, Barranquillita	6.489	6.515	6.502	=	Barranquilla, Granabastos	2.260	2.300	2.278	-		
Barranquilla, Granabastos	5.974	6.277	6.126	=	Bogotá, D. C., Corabastos	2.360	2.460	2.409	-		
Medellín, Central					Bogotá, D. C., Paloquemao	2.880	2.920	2.893	-		
Mayorista de Antioquia	4.526	6.034	5.521	=	Bogotá, D. C., Plaza España	2.480	2.640	2.560	-		
Medellín, Plaza					Bucaramanga, Centroabastos	2.500	2.600	2.553	-		
Minorista José María Villa	7.778	7.986	7.882	+	Bucaramanga, Mercados del centro	2.480	2.600	2.533	-		
Santa Marta (Magdalena)	5.235	5.806	5.607	-	Buenaventura (Valle del Cauca)	2.360	2.500	2.400	-		
Valledupar, Mercado Nuevo	6.667	7.361	7.106	=	Cali, La Floresta	2.400	2.480	2.427	-		
Avena en hojuelas					Cali, Santa Helena	2.480	2.600	2.533	-		
Armenia, Mercar	5.400	5.833	5.675	=	Cali, Siloé	2.540	2.600	2.570	+		
Barranquilla, Barranquillita	6.302	6.354	6.326	+	Cartagena, Bazurto	2.320	2.360	2.340	-		
Barranquilla, Granabastos	6.250	6.708	6.510	+	Cartago (Valle del Cauca)	2.600	2.800	2.700	=		
Bogotá, D. C., Corabastos	7.000	7.250	7.146	+	Ibagué, Plaza La 21	2.440	2.600	2.515	-		
Bogotá, D. C., Paloquemao	7.750	7.833	7.800	+	Manizales (Caldas)	2.560	2.700	2.653	=		
Bogotá, D. C., Plaza España	6.917	7.000	6.967	-	Medellín, Central						
Bucaramanga, Centroabastos	6.500	6.833	6.667	=	Mayorista de Antioquia	2.300	2.340	2.315	-		
Bucaramanga, Mercados del centro	6.567	6.800	6.678	-	Palmira (Valle del Cauca)	2.400	2.500	2.453	-		
Cali, La Floresta	6.500	6.979	6.733	+	Pereira, Mercasa	2.840	2.840	2.840	=		
Cali, Santa Helena	6.563	6.979	6.778	+	Popayán (Cauca)	2.480	2.520	2.500	-		
Cali, Siloé	6.719	6.979	6.849	+	Santa Marta (Magdalena)	2.300	2.440	2.367	n.d.		
Cartagena, Bazurto	6.042	6.250	6.146	-	Sincelejo (Sucre)	2.300	2.320	2.310	-		
Cartago (Valle del Cauca)	6.250	6.500	6.403	=	Tuluá (Valle del Cauca)	2.480	2.520	2.505	-		
Cúcuta, Cenabastos	6.500	6.667	6.583	-	Valledupar, Mercado Nuevo	2.400	2.500	2.460	=		
Cúcuta, La Nueva Sexta	6.333	6.667	6.500	-	Villavicencio, CAV	2.740	2.900	2.825	-		
Ibagué, Plaza La 21	6.600	7.400	7.000	-	Bocadillo velleño						
Neiva, Surabastos	7.083	7.667	7.271	-	Bogotá, D. C., Corabastos	236	236	236	=		
Palmira (Valle del Cauca)	7.000	7.521	7.271	-	Bogotá, D. C., Paloquemao	236	236	236	=		
Pamplona (Norte de Santander)	6.250	6.333	6.313	-	Café instantáneo						
Pereira, Mercasa	6.250	6.250	6.250	=	Barranquilla, Barranquillita	67.647	68.186	67.990	-		
Popayán (Cauca)	5.725	5.817	5.781	=	Barranquilla, Granabastos	69.608	70.686	70.123	+		
Santa Marta (Magdalena)	6.250	6.771	6.493	+	Bogotá, D. C., Corabastos	67.647	70.588	68.873	+		
Sincelejo (Sucre)	6.135	6.302	6.208	=							
Tuluá (Valle del Cauca)	6.250	6.354	6.288	=							
Valledupar, Mercado Nuevo	4.667	4.833	4.778	=							

Cuadro 8. Mercados mayoristas. Precios de venta de productos procesados (continuación)
2016 (10 al 16 de septiembre)

Productos y mercados	Pesos por kilogramo				Tendencia	Productos y mercados	Pesos por kilogramo				Tendencia
	Mínimo	Máximo	Medio	Precios			Mínimo	Máximo	Medio	Precios	
Café instantáneo (continuación)						Chocolate dulce (continuación)					
Bogotá, D. C., Plaza España	69.804	71.500	70.631	-	-	Pamplona (Norte de Santander)	10.000	10.600	10.267	+	
Buenaventura (Valle del Cauca)	75.294	78.235	76.923	+	+	Santa Marta (Magdalena)	9.600	10.600	10.000	n.d.	
Cali, La Floresta	78.431	80.065	79.194	+	+	Sincelejo (Sucre)	11.300	13.500	12.475	=	
Cali, Santa Helena	80.392	82.353	81.678	+	+	Valledupar, Mercado Nuevo	10.000	10.000	10.000	=	
Cali, Siloé	79.085	81.046	80.065	+	+	Villavicencio, CAV	10.000	10.120	10.056	+	
Cartagena, Bazaruto	66.667	67.157	66.789	-		Chocolate instantáneo					
Cartago (Valle del Cauca)	72.000	75.000	73.667	-		Cartago (Valle del Cauca)	22.400	23.200	22.800	=	
Cúcuta, Cenabastos	67.647	70.588	68.954	-		Medellín, Central					
Florencia (Caquetá)	68.627	68.627	68.627	-		Mayorista de Antioquia	17.826	18.159	17.948	=	
Medellín, Central						Color (bolsita)					
Mayorista de Antioquia	74.837	75.490	75.163	=		Ibagué, Plaza La 21	20.000	25.000	23.150	+	
Medellín, Plaza						Medellín, Central					
Minorista José María Villa	75.163	76.471	75.926	-		Mayorista de Antioquia	14.881	15.476	15.278	=	
Neiva, Surabastos	63.725	67.647	64.951	+		Medellín, Plaza					
Palmira (Valle del Cauca)	82.353	84.314	83.399	+		Minorista José María Villa	16.071	17.262	16.667	=	
Pamplona (Norte de Santander)	64.706	67.157	65.809	-		Neiva, Surabastos	9.000	11.000	9.656	--	
Pasto (Nariño)	86.928	88.235	87.582	-		Fécula de maíz					
Popayán (Cauca)	81.699	82.353	82.026	+		Armenia, Mercar	16.111	16.667	16.481	-	
Santa Marta (Magdalena)	68.235	73.529	70.784	+		Barranquilla, Barranquillita	16.618	16.667	16.637	+	
Sincelejo (Sucre)	66.667	71.569	69.167	+		Barranquilla, Granabastos	16.646	16.806	16.748	+	
Tuluá (Valle del Cauca)	73.529	78.758	76.035	=		Bogotá, D. C., Corabastos	15.263	15.592	15.480	+	
Valledupar, Mercado Nuevo	67.647	70.588	69.608	=		Bucaramanga, Centroabastos	17.355	18.816	18.022	+	
Café molido						Bucaramanga, Mercados del centro	17.763	18.178	17.970	+	
Armenia, Mercar	14.300	15.700	14.867	-		Cartagena, Bazaruto	16.250	16.389	16.285	+	
Barranquilla, Barranquillita	16.080	16.200	16.160	-		Cúcuta, Cenabastos	16.667	17.778	17.176	+	
Barranquilla, Granabastos	15.509	15.783	15.636	-		Cúcuta, La Nueva Sexta	15.833	16.667	16.111	+	
Bogotá, D. C., Corabastos	14.800	15.600	15.290	+		Ibagué, Plaza La 21	15.741	16.667	16.111	=	
Bogotá, D. C., Paloquemao	15.200	15.560	15.387	+		Montería (Córdoba)	11.111	11.667	11.333	=	
Bogotá, D. C., Plaza España	15.400	15.530	15.443	+		Neiva, Surabastos	17.105	18.421	17.763	-	
Bucaramanga, Centroabastos	14.708	15.168	14.951	-		Pasto (Nariño)	13.421	13.553	13.487	=	
Bucaramanga, Mercados del centro	14.720	15.184	14.936	+		Popayán (Cauca)	14.079	14.263	14.162	=	
Cali, La Floresta	13.920	14.400	14.133	+		Santa Marta (Magdalena)	16.667	17.222	16.852	-	
Cali, Santa Helena	13.824	14.320	14.075	+		Villavicencio, CAV	16.217	16.974	16.595	=	
Cali, Siloé	14.000	14.080	14.040	=		Frijol enlatado					
Cartagena, Bazaruto	14.667	14.750	14.688	-		Medellín, Central					
Cartago (Valle del Cauca)	14.752	16.000	15.184	-		Mayorista de Antioquia	6.379	9.211	8.323	=	
Cúcuta, Cenabastos	16.000	16.500	16.250	+		Medellín, Plaza					
Florencia (Caquetá)	12.833	12.833	12.833	+		Minorista José María Villa	8.261	8.621	8.417	=	
Ibagué, Plaza La 21	15.000	17.000	16.325	+		Galletas dulces redondas con crema					
Manizales (Caldas)	14.400	15.000	14.775	=		Barranquilla, Barranquillita	11.345	11.365	11.358	+	
Medellín, Central						Barranquilla, Granabastos	10.141	11.968	11.225	=	
Mayorista de Antioquia	13.860	14.200	14.015	+		Bogotá, D. C., Plaza España	10.843	10.934	10.900	n.d.	
Montería (Córdoba)	15.200	15.440	15.300	=		Bucaramanga, Centroabastos	11.345	11.928	11.657	=	
Neiva, Surabastos	15.400	17.000	16.000	+		Bucaramanga, Mercados del centro	11.521	11.747	11.635	=	
Palmira (Valle del Cauca)	14.800	15.000	14.933	=		Cartagena, Bazaruto	11.044	11.245	11.145	=	
Popayán (Cauca)	14.800	14.960	14.880	-		Cúcuta, Cenabastos	11.683	12.407	11.959	-	
Santa Marta (Magdalena)	15.000	18.000	16.289	-		Cúcuta, La Nueva Sexta	10.132	11.373	10.787	-	
Sincelejo (Sucre)	17.083	17.600	17.256	-		Ibagué, Plaza La 21	9.167	9.667	9.444	+	
Tuluá (Valle del Cauca)	14.160	14.456	14.294	=		Pamplona (Norte de Santander)	11.373	11.580	11.425	=	
Valledupar, Mercado Nuevo	15.833	16.000	15.889	=		Santa Marta (Magdalena)	9.667	9.833	9.722	+	
Villavicencio, CAV	13.333	14.000	13.500	+		Sincelejo (Sucre)	9.306	9.576	9.399	-	
Chocolate amargo						Galletas saladas					
Armenia, Mercar	19.600	21.080	20.365	=		Armenia, Mercar	10.000	10.514	10.231	+	
Buenaventura (Valle del Cauca)	20.222	21.700	20.974	+		Barranquilla, Barranquillita	9.722	9.972	9.865	=	
Cali, La Floresta	20.400	20.720	20.573	+		Barranquilla, Granabastos	9.306	9.722	9.559	+	
Cali, Santa Helena	19.848	20.600	20.123	-		Bogotá, D. C., Corabastos	9.656	10.159	9.815	+	
Cali, Siloé	20.400	20.600	20.500	+		Bogotá, D. C., Paloquemao	8.995	9.193	9.105	+	
Cartago (Valle del Cauca)	20.000	20.200	20.100	+		Bogotá, D. C., Plaza España	9.788	10.185	10.019	+	
Ibagué, Plaza La 21	21.200	22.000	21.667	+		Bucaramanga, Centroabastos	9.616	10.053	9.837	+	
Manizales (Caldas)	20.000	22.000	20.700	=		Bucaramanga, Mercados del centro	9.365	10.013	9.634	=	
Medellín, Central						Buenaventura (Valle del Cauca)	9.206	9.947	9.624	+	
Mayorista de Antioquia	20.200	20.600	20.467	=		Cali, La Floresta	8.571	9.259	8.942	+	
Medellín, Plaza						Cali, Santa Helena	8.571	8.929	8.704	-	
Minorista José María Villa	20.400	21.200	20.800	-		Cali, Siloé	8.995	9.259	9.127	=	
Palmira (Valle del Cauca)	21.600	22.000	21.867	=		Cartagena, Bazaruto	9.444	9.444	9.444	+	
Pasto (Nariño)	18.160	18.400	18.267	=		Cartago (Valle del Cauca)	9.048	9.590	9.237	=	
Popayán (Cauca)	18.720	18.800	18.760	=		Cúcuta, Cenabastos	10.208	10.556	10.394	-	
Tuluá (Valle del Cauca)	19.600	20.400	20.000	-		Cúcuta, La Nueva Sexta	10.000	10.833	10.417	+	
Chocolate dulce						Florencia (Caquetá)	9.722	9.722	9.722	+	
Barranquilla, Barranquillita	11.380	11.410	11.393	+		Ibagué, Plaza La 21	8.590	8.923	8.737	-	
Barranquilla, Granabastos	12.000	12.800	12.356	+		Manizales (Caldas)	9.931	10.000	9.977	=	
Bogotá, D. C., Corabastos	9.560	10.000	9.710	+		Medellín, Central					
Bogotá, D. C., Plaza España	9.520	9.760	9.613	-		Mayorista de Antioquia	7.917	9.458	8.612	+	
Bucaramanga, Centroabastos	9.248	9.600	9.383	+		Medellín, Plaza					
Bucaramanga, Mercados del centro	9.560	9.600	9.587	+		Minorista José María Villa	8.929	9.392	9.193	-	
Cartagena, Bazaruto	11.700	11.800	11.750	+		Montería (Córdoba)	10.053	10.317	10.185	=	
Cúcuta, Cenabastos	10.800	11.080	10.960	+		Neiva, Surabastos	9.722	10.139	9.896	-	
Cúcuta, La Nueva Sexta	9.600	10.800	10.133	+		Palmira (Valle del Cauca)	9.048	9.524	9.277	+	
Florencia (Caquetá)	8.680	8.680	8.680	=							
Ibagué, Plaza La 21	9.800	10.000	9.950	+							
Montería (Córdoba)	10.000	10.000	10.000	=							
Neiva, Surabastos	10.000	10.400	10.150	+							


**Cuadro 8. Mercados mayoristas. Precios de venta de productos procesados (continuación)
2016 (10 al 16 de septiembre)**

Productos y mercados	Pesos por kilogramo				Tenden- cia	Productos y mercados	Pesos por kilogramo				Tenden- cia
	Mínimo	Máximo	Medio	Precios			Mínimo	Máximo	Medio	Precios	
Galletas saladas (continuación)						Harina precocida de maíz (continuación)					
Pamplona (Norte de Santander)	9.722	10.000	9.931		+	Cali, La Floresta	2.067	2.292	2.208		-
Pasto (Nariño)	9.656	9.921	9.788		=	Cali, Siloé	2.292	2.333	2.313		=
Pereira, Mercasa	8.833	8.833	8.833		=	Cartagena, Bazaruto	2.667	2.667	2.667		+
Popayán (Cauca)	8.968	9.048	9.004		-	Cartago (Valle del Cauca)	2.400	2.592	2.496		=
Santa Marta (Magdalena)	9.583	10.417	10.093		+	Cúcuta, Cenabastos	2.600	2.750	2.675		n.d.
Sincelejo (Sucre)	10.069	10.278	10.139		=	Cúcuta, La Nueva Sexta	2.700	2.750	2.733		+
Tuluá (Valle del Cauca)	9.339	10.119	9.603		=	Ibagué, Plaza La 21	2.167	2.500	2.277		+
Valledupar, Mercado Nuevo	9.306	10.000	9.583		=	Manizales (Caldas)	2.500	2.583	2.521		-
Villavicencio, CAV	9.524	9.656	9.590		-	Montería (Córdoba)	1.542	1.833	1.677		=
Gelatina						Neiva, Surabastos	2.667	2.750	2.688		-
Barranquilla, Barranquillita	22.396	22.552	22.487		+	Palmira (Valle del Cauca)	2.667	2.917	2.794		-
Barranquilla, Granabastos	23.177	24.948	23.880		+	Pamplona (Norte de Santander)	2.550	2.600	2.588		+
Bogotá, D. C., Corabastos	20.833	21.875	21.419		-	Pasto (Nariño)	1.917	2.083	2.000		=
Bogotá, D. C., Plaza España	21.615	21.875	21.788		-	Pereira, Mercasa	2.530	2.604	2.567		=
Bucaramanga, Centroabastos	21.068	23.438	22.127		-	Popayán (Cauca)	1.760	1.824	1.795		=
Bucaramanga, Mercados del centro	21.615	22.500	21.997		=	Santa Marta (Magdalena)	2.333	2.667	2.528		+++
Buenaventura (Valle del Cauca)	21.875	24.115	23.080		+	Sincelejo (Sucre)	2.750	2.825	2.796		+
Cali, La Floresta	9.804	11.275	10.539		-	Tuluá (Valle del Cauca)	2.424	2.560	2.472		=
Cali, Santa Helena	11.029	11.029	11.029		=	Valledupar, Mercado Nuevo	2.750	3.000	2.875		=
Cartagena, Bazaruto	21.875	21.875	21.875		=	Villavicencio, CAV	2.600	2.680	2.658		+
Cartago (Valle del Cauca)	21.250	22.656	21.953		=	Jugo de frutas					
Cúcuta, Cenabastos	22.917	23.438	23.264		-	Barranquilla, Barranquillita	5.690	5.736	5.707		-
Cúcuta, La Nueva Sexta	19.792	23.438	21.875		-	Barranquilla, Granabastos	5.349	5.581	5.469		=
Ibagué, Plaza La 21	20.729	27.500	23.151		-	Bucaramanga, Centroabastos	5.039	5.349	5.207		+
Manizales (Caldas)	21.510	22.500	22.096		=	Bucaramanga, Mercados del centro	5.213	5.581	5.342		=
Medellín, Central						Cartagena, Bazaruto	4.961	5.271	5.039		=
Mayorista de Antioquia	20.026	21.484	20.768		=	Santa Marta (Magdalena)	5.426	5.581	5.478		-
Neiva, Surabastos	23.958	25.000	24.740		-	Sincelejo (Sucre)	5.116	5.256	5.202		-
Palmira (Valle del Cauca)	22.500	25.000	23.646		+	Valledupar, Mercado Nuevo	5.116	5.271	5.168		=
Pamplona (Norte de Santander)	21.875	22.396	22.222		-	Jugo instantáneo (sobre)					
Pasto (Nariño)	10.294	10.784	10.539		=	Armenia, Mercar	27.222	29.167	28.287		=
Pereira, Mercasa	12.714	12.714	12.714		=	Barranquilla, Barranquillita	29.444	30.556	30.000		+
Popayán (Cauca)	23.958	24.219	24.115		-	Barranquilla, Granabastos	27.222	29.167	28.194		=
Santa Marta (Magdalena)	23.125	25.000	23.958		+	Bogotá, D. C., Corabastos	35.000	35.500	35.167		+
Tuluá (Valle del Cauca)	21.510	23.073	22.448		=	Bogotá, D. C., Paloquemao	36.667	38.333	37.222		=
Valledupar, Mercado Nuevo	20.833	23.125	21.597		=	Bogotá, D. C., Plaza España	35.000	36.667	35.833		=
Harina de trigo						Buenaventura (Valle del Cauca)	35.000	35.500	35.125		-
Armenia, Mercar	1.560	1.640	1.591		=	Cali, La Floresta	33.333	35.000	33.889		=
Barranquilla, Barranquillita	1.380	1.384	1.383		+	Cali, Santa Helena	33.333	35.000	33.889		=
Barranquilla, Granabastos	1.320	1.380	1.350		-	Cali, Siloé	35.000	36.667	35.833		=
Bogotá, D. C., Corabastos	1.680	1.700	1.695		+	Cartagena, Bazaruto	27.778	29.167	28.125		+
Bogotá, D. C., Paloquemao	1.640	1.672	1.659		+	Cartago (Valle del Cauca)	34.667	36.667	35.444		=
Bogotá, D. C., Plaza España	1.660	1.680	1.673		+	Ibagué, Plaza La 21	28.278	29.861	28.910		=
Bucaramanga, Centroabastos	2.400	2.472	2.424		++	Medellín, Central					
Bucaramanga, Mercados del centro	2.240	2.400	2.320		++	Mayorista de Antioquia	34.000	35.167	34.542		=
Buenaventura (Valle del Cauca)	1.384	1.470	1.420		+	Medellín, Plaza					
Cali, La Floresta	2.640	2.880	2.773		=	Minorista José María Villa	34.333	36.667	35.333		-
Cali, Santa Helena	2.400	2.560	2.501		+	Palmira (Valle del Cauca)	36.667	40.000	38.889		=
Cali, Siloé	2.840	2.880	2.860		=	Pasto (Nariño)	33.333	34.000	33.667		=
Cartagena, Bazaruto	1.500	1.500	1.500		=	Popayán (Cauca)	33.333	34.333	33.667		-
Cartago (Valle del Cauca)	1.560	1.600	1.580		n.d.	Sincelejo (Sucre)	27.778	28.333	28.148		=
Cúcuta, Cenabastos	2.100	2.100	2.100		+	Tuluá (Valle del Cauca)	34.000	36.667	34.750		=
Cúcuta, La Nueva Sexta	2.200	2.200	2.200		+	Valledupar, Mercado Nuevo	33.333	35.000	33.889		=
Florencia (Caquetá)	1.600	1.600	1.600		+	Villavicencio, CAV	35.000	37.667	35.833		=
Ibagué, Plaza La 21	1.800	1.864	1.843		+	Lomitos de atún en lata					
Manizales (Caldas)	1.480	1.600	1.530		=	Armenia, Mercar	17.996	18.928	18.313		=
Medellín, Central						Barranquilla, Barranquillita	19.248	19.361	19.310		-
Mayorista de Antioquia	2.560	2.640	2.600		=	Barranquilla, Granabastos	19.837	20.041	19.945		=
Medellín, Plaza						Bogotá, D. C., Corabastos	17.145	17.647	17.445		-
Minorista José María Villa	2.480	2.800	2.613		+	Bogotá, D. C., Plaza España	17.402	17.721	17.508		-
Montería (Córdoba)	1.240	1.300	1.285		-	Bucaramanga, Centroabastos	20.278	20.556	20.417		+
Neiva, Surabastos	1.480	1.520	1.510		-	Bucaramanga, Mercados del centro	19.676	20.000	19.784		=
Palmira (Valle del Cauca)	2.600	2.800	2.733		=	Buenaventura (Valle del Cauca)	21.690	26.743	24.198		+
Pamplona (Norte de Santander)	1.750	1.800	1.788		-	Cali, La Floresta	15.294	15.931	15.703		+
Pasto (Nariño)	1.600	1.760	1.680		=	Cali, Santa Helena	17.279	18.137	17.712		=
Pereira, Mercasa	2.480	2.640	2.560		-	Cali, Siloé	15.319	15.931	15.625		+
Popayán (Cauca)	1.416	1.424	1.419		-	Cartago (Valle del Cauca)	17.770	17.892	17.831		+
Santa Marta (Magdalena)	1.520	1.800	1.640		+	Cúcuta, Cenabastos	17.034	17.279	17.157		=
Sincelejo (Sucre)	1.340	1.340	1.340		=	Cúcuta, La Nueva Sexta	16.912	17.157	16.993		+
Tuluá (Valle del Cauca)	1.400	1.488	1.443		=	Manizales (Caldas)	21.714	21.714	21.714		-
Valledupar, Mercado Nuevo	1.750	1.833	1.806		=	Medellín, Central					
Villavicencio, CAV	2.712	2.920	2.828		=	Mayorista de Antioquia	15.564	16.299	15.993		=
Harina precocida de maíz						Medellín, Plaza					
Armenia, Mercar	2.367	2.679	2.545		=	Minorista José María Villa	15.564	16.360	16.033		-
Barranquilla, Barranquillita	1.775	1.817	1.798		+	Montería (Córdoba)	23.529	23.897	23.744		-
Barranquilla, Granabastos	1.883	2.108	2.010		-	Neiva, Surabastos	18.137	18.750	18.597		-
Bogotá, D. C., Corabastos	2.667	2.750	2.719		+	Palmira (Valle del Cauca)	18.015	18.873	18.374		+
Bogotá, D. C., Paloquemao	2.750	2.750	2.750		-	Pamplona (Norte de Santander)	16.789	17.647	17.188		-
Bogotá, D. C., Plaza España	2.667	2.750	2.708		-	Pasto (Nariño)	18.571	18.929	18.730		+
Bucaramanga, Centroabastos	2.480	2.560	2.533		+	Pereira, Mercasa	18.235	26.943	22.589		+
Bucaramanga, Mercados del centro	2.160	2.520	2.328		+						
Buenaventura (Valle del Cauca)	2.472	2.642	2.524		+						

Cuadro 8. Mercados mayoristas. Precios de venta de productos procesados (continuación)
2016 (10 al 16 de septiembre)

Productos y mercados	Pesos por kilogramo				Tendencia	Productos y mercados	Pesos por kilogramo				Tendencia
	Mínimo	Máximo	Medio				Mínimo	Máximo	Medio		
Lomitos de atún en lata (continuación)						Panela cuadrada blanca (continuación)					
Popayán (Cauca)	20.238	20.238	20.238	=		Barranquilla, Granabastos	3.100	3.200	3.125	=	
Santa Marta (Magdalena)	19.975	22.304	21.348	++		Bucaramanga, Centroabastos	3.000	3.543	3.362	-	
Sincelejo (Sucre)	17.157	17.390	17.273	-		Bucaramanga, Mercados del centro	3.543	3.571	3.557	-	
Tuluá (Valle del Cauca)	17.451	18.676	18.047	=		Cartagena, Bazurto	1.714	1.714	1.714	=	
Villavicencio, CAV	17.402	19.412	18.578	-		Charalá (Santander)	2.813	3.000	2.906	=	
Maíz enlatado						Güepsa (Santander)	2.700	2.700	2.700	+	
Medellín, Central						Ibagué, Plaza La 21	2.722	2.778	2.757	+	
Mayorista de Antioquia	9.549	9.722	9.648	=		Medellín, Central					
Medellín, Plaza						Mayorista de Antioquia	2.900	3.292	3.103	+	
Minorista José María Villa	6.713	6.944	6.851	+		Monquirá (Boyacá)	2.656	2.656	2.656	+	
Manteca						San Gil (Santander)	2.700	2.800	2.750	-	
Armenia, Mercar	4.300	4.480	4.360	=		Santana (Boyacá)	2.797	2.800	2.799	+	
Bogotá, D. C., Corabastos	4.956	5.100	5.014	+		Tunja, Complejo de Servicios del Sur	2.938	3.000	2.969	-	
Bogotá, D. C., Plaza España	4.972	5.000	4.991	+		Valledupar, Mercado Nuevo	3.111	3.333	3.259	=	
Buenaventura (Valle del Cauca)	3.920	4.100	3.988	-		Vélez (Santander)	2.700	2.700	2.700	+	
Cartago (Valle del Cauca)	4.340	4.600	4.463	=		Panela cuadrada morena					
Cúcuta, Cenabastos	5.833	6.417	6.125	=		Bogotá, D. C., Corabastos	3.000	3.300	3.175	=	
Cúcuta, La Nueva Sexta	5.833	6.250	6.083	-		Bogotá, D. C., Paloquemao	3.000	3.200	3.125	+	
Florencia (Cauquetá)	4.600	4.600	4.600	-		Bogotá, D. C., Plaza España	2.850	2.900	2.883	+	
Manizales (Caldas)	4.900	5.200	5.075	=		Bucaramanga, Centroabastos	3.433	3.533	3.471	-	
Neiva, Surabastos	4.400	4.500	4.475	-		Bucaramanga, Mercados del centro	3.467	3.567	3.522	-	
Palmira (Valle del Cauca)	5.600	6.000	5.733	=		Caparrapí (Cundinamarca)	2.200	2.450	2.333	+	
Pamplona (Norte de Santander)	5.833	6.500	6.000	=		Charalá (Santander)	2.625	2.813	2.719	=	
Pereira, Mercasa	4.900	4.900	4.900	=		Cúcuta, Cenabastos	3.075	3.075	3.075	=	
Popayán (Cauca)	3.860	3.890	3.875	+		Cúcuta, La Nueva Sexta	2.976	3.175	3.075	=	
Tuluá (Valle del Cauca)	4.900	5.100	5.000	+		Florencia (Cauquetá)	2.688	2.688	2.688	=	
Villavicencio, CAV	4.200	4.500	4.298	+		Güepsa (Santander)	2.700	2.700	2.700	+	
Margarina						Monquirá (Boyacá)	2.656	2.656	2.656	+	
Armenia, Mercar	11.745	12.540	12.262	+		Montería (Córdoba)	1.971	2.143	2.064	=	
Barranquilla, Barranquillita	9.583	9.750	9.677	=		Neiva, Surabastos	2.850	2.850	2.850	-	
Barranquilla, Granabastos	9.167	10.000	9.604	=		Nocaima (Cundinamarca)	2.400	2.700	2.484	+	
Bogotá, D. C., Corabastos	9.400	10.300	9.895	+		Pamplona (Norte de Santander)	2.992	2.992	2.992	-	
Bogotá, D. C., Plaza España	10.000	10.300	10.180	+		Pasto (Nariño)	1.800	1.920	1.853	=	
Bucaramanga, Centroabastos	10.500	11.000	10.800	-		Popayán (Cauca)	1.833	1.917	1.875	-	
Bucaramanga, Mercados del centro	10.500	11.600	11.200	=		San Gil (Santander)	2.600	2.700	2.650	-	
Buenaventura (Valle del Cauca)	12.340	14.700	13.307	+		Santa Marta (Magdalena)	2.750	3.267	3.053	+++	
Cali, La Floresta	13.600	15.000	14.267	-		Santana (Boyacá)	2.597	2.600	2.599	+	
Cali, Siloé	14.300	14.400	14.350	=		Tuluá (Valle del Cauca)	2.833	2.938	2.901	+	
Cartago (Valle del Cauca)	11.200	11.400	11.300	-		Vélez (Santander)	2.700	2.700	2.700	+	
Manizales (Caldas)	10.600	12.000	11.050	=		Villavicencio, CAV	3.200	3.600	3.433	+	
Medellín, Central						Villeta (Cundinamarca)	2.200	2.700	2.461	+	
Mayorista de Antioquia	12.900	13.400	13.220	=		Panela en pastilla					
Medellín, Plaza						Caparrapí (Cundinamarca)	2.500	2.656	2.596	+	
Minorista José María Villa	14.080	14.800	14.493	+		Nocaima (Cundinamarca)	2.396	2.552	2.487	-	
Neiva, Surabastos	7.400	7.600	7.500	+		Villeta (Cundinamarca)	2.625	2.813	2.721	+	
Palmira (Valle del Cauca)	14.400	14.800	14.667	=		Panela redonda blanca					
Pamplona (Norte de Santander)	7.200	7.400	7.300	=		Medellín, Central					
Pereira, Mercasa	10.380	10.380	10.380	=		Mayorista de Antioquia	2.775	2.800	2.794	+	
Popayán (Cauca)	15.600	15.690	15.643	+		Panela redonda morena					
Santa Marta (Magdalena)	10.833	11.500	11.056	+		Armenia, Mercar	2.746	2.833	2.776	+	
Sincelejo (Sucre)	7.273	7.955	7.500	+		Buenaventura (Valle del Cauca)	1.896	1.917	1.911	+	
Tuluá (Valle del Cauca)	12.600	13.300	12.975	=		Cali, La Floresta	3.000	3.333	3.167	-	
Mayonesa doy pack						Cali, Santa Helena	3.150	3.250	3.208	-	
Armenia, Mercar	18.229	19.450	18.699	-		Cali, Siloé	3.300	3.400	3.350	+	
Barranquilla, Barranquillita	20.646	20.833	20.760	=		Caparrapí (Cundinamarca)	2.300	2.400	2.371	+	
Bogotá, D. C., Corabastos	19.999	20.000	20.000	+		Cartago (Valle del Cauca)	2.646	2.667	2.653	-	
Bogotá, D. C., Plaza España	18.750	19.167	19.028	-		Manizales (Caldas)	2.500	2.708	2.597	=	
Buenaventura (Valle del Cauca)	16.000	19.000	17.124	+		Medellín, Central					
Cali, La Floresta	16.083	18.750	17.583	+		Mayorista de Antioquia	2.750	2.750	2.750	-	
Cali, Santa Helena	17.500	17.833	17.611	=		Medellín, Plaza					
Cali, Siloé	17.083	18.750	17.917	=		Minorista José María Villa	2.625	2.708	2.667	-	
Cartago (Valle del Cauca)	17.500	20.833	19.722	=		Montería (Córdoba)	2.400	2.500	2.475	=	
Ibagué, Plaza La 21	9.750	10.750	10.250	-		Palmira (Valle del Cauca)	2.292	2.333	2.319	=	
Manizales (Caldas)	17.500	20.000	19.167	=		Pereira, Mercasa	2.845	2.845	2.845	+	
Medellín, Central						Sincelejo (Sucre)	3.000	3.150	3.056	-	
Mayorista de Antioquia	16.667	19.583	17.708	=		Sonsón (Antioquia)	1.875	1.979	1.910	---	
Palmira (Valle del Cauca)	17.500	18.750	18.083	=		Tuluá (Valle del Cauca)	2.779	2.875	2.809	-	
Pasto (Nariño)	15.833	19.167	17.396	+		Yolombó (Antioquia)	2.292	2.500	2.422	--	
Popayán (Cauca)	16.021	19.167	17.767	-		Pastas alimenticias					
Santa Marta (Magdalena)	9.750	12.500	11.125	-		Armenia, Mercar	5.067	5.375	5.258	-	
Tuluá (Valle del Cauca)	16.875	20.833	19.351	=		Barranquilla, Barranquillita	4.567	4.633	4.596	+	
Valledupar, Mercado Nuevo	19.583	20.000	19.861	+		Barranquilla, Granabastos	4.600	4.667	4.638	=	
Villavicencio, CAV	20.083	22.500	21.365	+		Bogotá, D. C., Corabastos	5.250	5.417	5.325	-	
Mostaza doy pack						Bogotá, D. C., Paloquemao	5.500	5.583	5.528	+	
Cartagena, Bazurto	16.667	16.667	16.667	=		Bogotá, D. C., Plaza España	5.500	5.583	5.542	+	
Panela cuadrada blanca						Bucaramanga, Centroabastos	4.000	4.080	4.043	+	
Barranquilla, Barranquillita	3.130	3.600	3.379	+		Bucaramanga, Mercados del centro	4.000	4.152	4.051	=	
						Buenaventura (Valle del Cauca)	3.854	4.125	3.951	-	


**Cuadro 8. Mercados mayoristas. Precios de venta de productos procesados (conclusión)
2016 (10 al 16 de septiembre)**

Productos y mercados	Pesos por kilogramo				Tenden- cia	Productos y mercados	Pesos por kilogramo				Tenden- cia			
	Mínimo	Máximo	Medio				Mínimo	Máximo	Medio					
Pastas alimenticias (continuación)						Salsa de tomate doy pack (continuación)								
Cali, La Floresta	4.800	5.333	5.100	-	Cali, La Floresta	14.271	15.458	14.910	+	Buenaventura (Valle del Cauca)	14.792	17.200	16.053	-
Cali, Santa Helena	4.800	5.000	4.911	+	Cali, Santa Helena	17.500	17.708	17.569	+	Cali, Siloé	13.958	14.167	14.063	=
Cali, Siloé	5.167	5.333	5.250	=	Cali, Siloé	13.958	14.167	14.063	=	Cartagena, Bazurto	15.625	15.833	15.677	=
Cartagena, Bazurto	3.333	3.500	3.375	=	Cartagena, Bazurto	15.625	15.833	15.677	=	Cartago (Valle del Cauca)	14.583	15.625	15.069	=
Cartago (Valle del Cauca)	4.800	5.088	4.965	=	Cartago (Valle del Cauca)	14.583	15.625	15.069	=	Ibagué, Plaza La 21	8.750	9.250	9.063	=
Cúcuta, Cenabastos	3.417	3.500	3.444	+	Ibagué, Plaza La 21	8.750	9.250	9.063	=	Manizales (Caldas)	14.167	15.000	14.583	=
Cúcuta, La Nueva Sexta	3.083	3.417	3.250	+	Manizales (Caldas)	14.167	15.000	14.583	=	Medellín, Central				
Florencia (Cauquetá)	2.150	2.158	2.156	=	Medellín, Central					Mayorista de Antioquia	13.750	14.375	14.167	=
Ibagué, Plaza La 21	5.167	5.550	5.350	-	Mayorista de Antioquia	13.750	14.375	14.167	=	Medellín, Plaza				
Manizales (Caldas)	4.800	5.200	5.000	=	Medellín, Plaza					Minorista José María Villa	16.500	16.875	16.646	=
Medellín, Central					Minorista José María Villa	16.500	16.875	16.646	=	Montería (Córdoba)	13.000	13.200	13.133	=
Mayorista de Antioquia	5.333	5.500	5.392	-	Montería (Córdoba)	13.000	13.200	13.133	=	Palmira (Valle del Cauca)	16.250	17.500	16.750	-
Medellín, Plaza					Palmira (Valle del Cauca)	16.250	17.500	16.750	-	Pasto (Nariño)	13.125	16.250	14.635	=
Minorista José María Villa	5.333	5.500	5.444	+	Pasto (Nariño)	13.125	16.250	14.635	=	Popayán (Cauca)	12.396	16.146	14.245	=
Montería (Córdoba)	2.880	2.960	2.900	=	Popayán (Cauca)	12.396	16.146	14.245	=	Santa Marta (Magdalena)	9.750	12.500	11.125	+
Neiva, Surabastos	5.333	5.500	5.458	-	Santa Marta (Magdalena)	9.750	12.500	11.125	+	Sincelejo (Sucre)	17.396	18.500	18.063	=
Palmira (Valle del Cauca)	5.167	5.667	5.478	+	Sincelejo (Sucre)	17.396	18.500	18.063	=	Tuluá (Valle del Cauca)	16.292	16.854	16.604	=
Pamplona (Norte de Santander)	3.333	3.333	3.333	+	Tuluá (Valle del Cauca)	16.292	16.854	16.604	=	Valledupar, Mercado Nuevo	19.583	20.000	19.861	+
Pasto (Nariño)	5.167	5.500	5.333	=	Valledupar, Mercado Nuevo	19.583	20.000	19.861	+	Villavicencio, CAV	16.833	17.917	17.469	+
Pereira, Mercasa	5.220	5.220	5.220	=	Villavicencio, CAV	16.833	17.917	17.469	+					
Popayán (Cauca)	4.400	4.450	4.428	=										
Santa Marta (Magdalena)	3.280	3.520	3.387	-										
Sincelejo (Sucre)	3.200	3.272	3.224	=										
Tuluá (Valle del Cauca)	4.750	5.083	4.917	=										
Valledupar, Mercado Nuevo	2.360	2.560	2.493	=										
Villavicencio, CAV	5.333	5.583	5.463	+										
Sal yodada					Sardinias en lata									
Armenia, Mercar	856	872	864	=	Armenia, Mercar	7.863	8.520	8.170	=	Barranquilla, Barranquillita	7.181	7.211	7.199	+
Barranquilla, Barranquillita	628	776	707	+	Barranquilla, Barranquillita	7.181	7.211	7.199	+	Barranquilla, Granabastos	7.157	7.343	7.246	=
Barranquilla, Granabastos	792	832	808	=	Barranquilla, Granabastos	7.157	7.343	7.246	=	Bogotá, D. C., Corabastos	7.745	8.064	7.945	-
Bogotá, D. C., Corabastos	550	560	558	-	Bogotá, D. C., Corabastos	7.745	8.064	7.945	-	Bogotá, D. C., Plaza España	8.137	8.235	8.170	-
Bogotá, D. C., Paloqueumao	640	660	647	-	Bogotá, D. C., Plaza España	8.137	8.235	8.170	-	Buenaventura (Valle del Cauca)	6.824	7.235	7.071	+
Bogotá, D. C., Plaza España	845	850	848	+	Buenaventura (Valle del Cauca)	6.824	7.235	7.071	+	Cali, La Floresta	7.745	8.471	8.085	+
Bucaramanga, Centroabastos	800	875	830	=	Cali, La Floresta	7.745	8.471	8.085	+	Cali, Santa Helena	8.480	8.676	8.598	+
Bucaramanga, Mercados del centro	820	900	853	=	Cali, Santa Helena	8.480	8.676	8.598	+	Cali, Siloé	7.745	8.333	8.039	+
Buenaventura (Valle del Cauca)	648	680	662	-	Cali, Siloé	7.745	8.333	8.039	+	Cartagena, Bazurto	6.618	6.667	6.634	-
Cali, La Floresta	800	920	867	=	Cartagena, Bazurto	6.618	6.667	6.634	-	Cartago (Valle del Cauca)	7.990	8.279	8.135	=
Cali, Santa Helena	800	800	800	=	Cartago (Valle del Cauca)	7.990	8.279	8.135	=	Cúcuta, Cenabastos	7.647	7.990	7.819	+
Cali, Siloé	840	880	860	=	Cúcuta, Cenabastos	7.647	7.990	7.819	+	Cúcuta, La Nueva Sexta	6.863	7.843	7.451	-
Cartago (Valle del Cauca)	800	880	840	=	Cúcuta, La Nueva Sexta	6.863	7.843	7.451	-	Manizales (Caldas)	8.706	8.706	8.706	=
Cúcuta, Cenabastos	825	850	833	=	Manizales (Caldas)	8.706	8.706	8.706	=	Medellín, Central				
Cúcuta, La Nueva Sexta	810	825	820	=	Medellín, Central					Mayorista de Antioquia	7.353	7.549	7.488	=
Ibagué, Plaza La 21	832	864	848	+	Mayorista de Antioquia	7.353	7.549	7.488	=	Medellín, Plaza				
Manizales (Caldas)	840	900	875	=	Medellín, Plaza					Minorista José María Villa	7.083	7.230	7.141	-
Medellín, Central					Minorista José María Villa	7.083	7.230	7.141	-	Montería (Córdoba)	6.569	6.863	6.740	=
Mayorista de Antioquia	864	920	890	+	Montería (Córdoba)	6.569	6.863	6.740	=	Palmira (Valle del Cauca)	8.578	8.824	8.663	-
Medellín, Plaza					Palmira (Valle del Cauca)	8.578	8.824	8.663	-	Pamplona (Norte de Santander)	7.745	8.039	7.892	+
Minorista José María Villa	840	880	861	-	Pamplona (Norte de Santander)	7.745	8.039	7.892	+	Pasto (Nariño)	7.157	7.255	7.206	+
Montería (Córdoba)	800	800	800	=	Pasto (Nariño)	7.157	7.255	7.206	+	Pereira, Mercasa	8.447	13.600	11.024	+
Neiva, Surabastos	880	920	890	-	Pereira, Mercasa	8.447	13.600	11.024	+	Popayán (Cauca)	7.108	7.206	7.173	+
Palmira (Valle del Cauca)	840	880	867	=	Popayán (Cauca)	7.108	7.206	7.173	+	Santa Marta (Magdalena)	6.765	7.745	7.190	+
Pamplona (Norte de Santander)	800	825	806	=	Santa Marta (Magdalena)	6.765	7.745	7.190	+	Sincelejo (Sucre)	6.667	6.814	6.748	-
Pasto (Nariño)	762	810	794	=	Sincelejo (Sucre)	6.667	6.814	6.748	-	Tuluá (Valle del Cauca)	8.245	8.382	8.337	+
Pereira, Mercasa	770	920	845	=	Tuluá (Valle del Cauca)	8.245	8.382	8.337	+	Villavicencio, CAV	7.843	8.328	8.136	+
Popayán (Cauca)	800	800	800	=	Villavicencio, CAV	7.843	8.328	8.136	+					
Santa Marta (Magdalena)	800	920	853	+										
Sincelejo (Sucre)	736	800	766	+	Sopa de pollo (caja)					Bogotá, D. C., Corabastos	35.613	37.749	36.681	+
Tuluá (Valle del Cauca)	760	800	784	=	Bogotá, D. C., Corabastos	35.613	37.749	36.681	+	Bogotá, D. C., Paloqueumao	37.749	38.462	38.224	+
Tunja, Complejo de Servicios del Sur	600	600	600	-	Bogotá, D. C., Paloqueumao	37.749	38.462	38.224	+	Bogotá, D. C., Plaza España	36.325	37.037	36.681	+
Valledupar, Mercado Nuevo	760	800	773	+	Bogotá, D. C., Plaza España	36.325	37.037	36.681	+					
Villavicencio, CAV	785	850	808	+										
Salsa de tomate doy pack					Vinagre					Barranquilla, Barranquillita	1.392	1.417	1.404	+
Armenia, Mercar	16.250	17.500	16.979	=	Barranquilla, Barranquillita	1.392	1.417	1.404	+	Barranquilla, Granabastos	1.167	1.175	1.171	=
Barranquilla, Barranquillita	17.500	17.646	17.594	+	Barranquilla, Granabastos	1.167	1.175	1.171	=	Bucaramanga, Centroabastos	1.500	2.492	1.886	+
Bogotá, D. C., Corabastos	15.833	16.250	16.042	+	Bucaramanga, Centroabastos	1.500	2.492	1.886	+	Bucaramanga, Mercados del centro	1.808	2.450	2.086	=
Bogotá, D. C., Plaza España	16.458	16.875	16.667	+	Bucaramanga, Mercados del centro	1.808	2.450	2.086	=	Cartagena, Bazurto	2.083	2.167	2.125	-
Bucaramanga, Centroabastos	8.813	12.250	10.104	++	Cartagena, Bazurto	2.083	2.167	2.125	-	Cúcuta, Cenabastos	1.375	1.667	1.569	=
Bucaramanga, Mercados del centro	8.875	9.167	9.056	=	Cúcuta, Cenabastos	1.375	1.667	1.569	=	Cúcuta, La Nueva Sexta	1.667	1.667	1.667	=
					Cúcuta, La Nueva Sexta	1.667	1.667	1.667	=	Pamplona (Norte de Santander)	1.500	1.583	1.563	=
					Pamplona (Norte de Santander)	1.500	1.583	1.563	=	Santa Marta (Magdalena)	1.167	1.167	1.167	-
					Santa Marta (Magdalena)	1.167	1.167	1.167	-	Sincelejo (Sucre)	2.083	2.292	2.175	=
					Sincelejo (Sucre)	2.083	2.292	2.175	=	Valledupar, Mercado Nuevo	1.167	1.167	1.167	=
					Valledupar, Mercado Nuevo	1.167	1.167	1.167	=					

Tendencias:

(---) Variación mayor al -20 %
 (--) Variación entre -10 % y -20 %
 (-) Variación entre 0 % y -10 %

(=) Variación igual a 0 %

(+) Variación entre 0 % y 10 %

(+ +) Variación entre 10 % y 20 %

(+++) Variación mayor al 20 %

(n.d.) No determinado

Precios de la panela

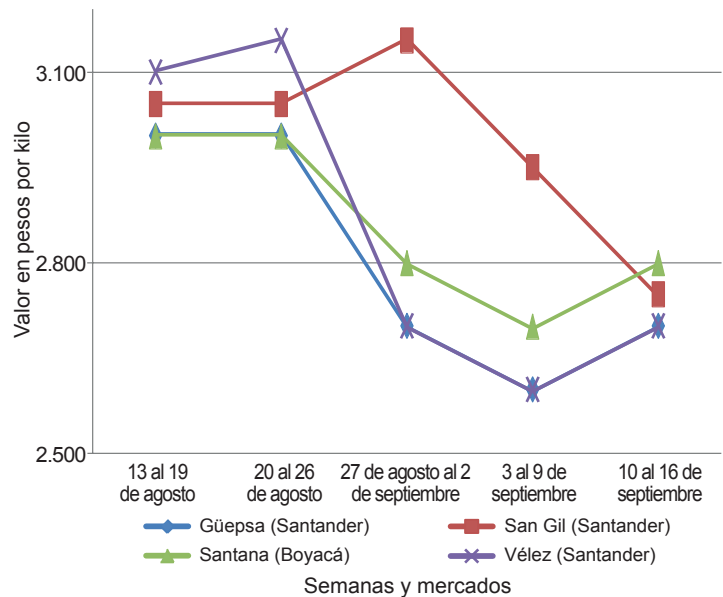
A lo largo de la presente semana se registró un descenso en el precio de la panela redonda morena en Yolombó (Antioquia). Los comerciantes informaron que esta situación obedeció a la mayor oferta que se registró en la región, especialmente de las veredas Pocoro, Chalarca, Buenos Aires, La Gergona, Perico, Barro Blanco y Brazuelos, del municipio. Además, hubo menor presencia de compradores, ante los altos precios de semanas anteriores. El kilo se vendió a \$2.422; 12,66% menos.

De la misma forma, en San Gil (Santander) bajó la cotización de la panela cuadrada, tanto blanca como morena. Los comerciantes optaron por adquirir menos cantidad de producto, pues sus ventas han disminuido, a lo que se sumó que la producción de panela en la región fue baja por la poca disponibilidad de caña. Llegaron productores desde los municipios de Ocamonte, Valle de San José y San Gil (Santander). El kilo de panela cuadrada morena bajó 7,02%, ofreciéndose el kilo a \$2.650.

En cambio, en Villeta (Cundinamarca) subió la cotización de la panela en pastilla y cuadrada morena. Esta situación obedeció a que la demanda fue superior a la oferta; llegaron compradores de Santander que venden el producto a los mercados de Cúcuta, Venezuela, la Costa Atlántica, los Llanos Orientales, Cundinamarca y la capital del país. En el caso de la panela en pastilla, el aumento del precio fue del 6,61%, ofreciéndose el kilo a \$2.721.

Por su parte, en Santana (Boyacá) aumentó el precio de la panela cuadrada blanca y morena, ya que ingresó una menor cantidad desde los municipios de Santana, Moniquirá (Boyacá) y Gámbita (Santander), donde hay poca caña para moler. Llegaron comerciantes desde

Gráfico 7. Comportamiento del precio de la panela cuadrada blanca 2016 (13 de agosto al 16 de septiembre)



Fuente: SIPSA-DANE.

Santana, Duitama, Moniquirá (Boyacá), Bucaramanga, Barbosa, Vélez, Güepsa, Socorro, San Gil (Santander) y Cúcuta. Para la panela cuadrada morena, el aumento fue del 4% y el kilo se vendió a \$2.599.

En Caparrapí (Cundinamarca) también se incrementaron las cotizaciones tanto de la panela en pastilla, como de la redonda morena y la cuadrada morena. Se registró buena demanda para este producto, pero la oferta no fue suficiente, pues, debido al verano pasado que

Tabla 2. Precios por kilo de la panela cuadrada morena 2016 (13 de agosto al 16 de septiembre)

Mercados	Agosto		27 de agosto al 2 de septiembre	Septiembre	
	13 al 19	20 al 26		3 al 9	10 al 16
Caparrapí (Cundinamarca)	2.308	2.521	2.267	2.225	2.333
Charalá (Santander)	2.719	2.719	2.938	2.719	2.719
Güepsa (Santander)	3.000	3.000	2.700	2.600	2.700
Moniquirá (Boyacá)	2.850	2.700	2.563	2.469	2.656
Nocaima (Cundinamarca)	2.428	2.706	2.317	2.302	2.484
San Gil (Santander)	2.950	2.950	3.050	2.850	2.650
Santana (Boyacá)	2.899	2.799	2.599	2.499	2.599
Vélez (Santander)	3.100	3.150	2.700	2.600	2.700
Villeta (Cundinamarca)	2.498	2.573	2.353	2.270	2.461

Fuente: SIPSA-DANE. Cálculos: DANE.

Tabla 1. Precios por kilo de la panela cuadrada blanca 2016 (13 de agosto al 16 de septiembre)

Mercados	Agosto		27 de agosto al 2 de septiembre	Septiembre	
	13 al 19	20 al 26		3 al 9	10 al 16
Charalá (Santander)	3.031	3.188	3.063	2.906	2.906
Güepsa (Santander)	3.000	3.000	2.700	2.600	2.700
Moniquirá (Boyacá)	2.850	2.700	2.563	2.469	2.656
San Gil (Santander)	3.050	3.050	3.150	2.950	2.750
Santana (Boyacá)	2.999	2.999	2.799	2.699	2.799
Vélez (Santander)	3.100	3.150	2.700	2.600	2.700

Fuente: SIPSA-DANE. Cálculos: DANE.


Tabla 3. Precios por kilo de la panela en pastilla 2016 (13 de agosto al 16 de septiembre)

Mercados	Agosto		27 de agosto al 2 de septiembre	Septiembre	
	13 al 19	20 al 26		3 al 9	10 al 16
Caparrapí (Cundinamarca)	2.552	2.969	2.500	2.510	2.596
Nocaima (Cundinamarca)	2.734	2.889	2.630	2.552	2.487
Villeta (Cundinamarca)	2.887	2.922	n.d.	2.552	2.721

Fuente: SIPSA-DANE. Cálculos: DANE.

afectó los cultivos, aún no hay caña suficiente para moler. Los compradores asistentes distribuyen el producto a algunos mercados de la Costa Atlántica, como Aguachica (Cesar), Santa Marta y Barranquilla, y a Bogotá e Ibagué. En el caso de la panela redonda morena, el alza fue del 7,14%, ofreciéndose el kilo a \$2.371.

Igualmente, en Vélez (Santander) se incrementó el precio de la panela cuadrada, tanto blanca como morena. Llegó poca cantidad de producto y la cotización se incrementó, ya que se dio la presencia de algunos compradores procedentes de San Gil, quienes no pudieron

adquirir el producto en el mercado de Santana (Boyacá). El mercado fue rápido y se vendió toda la panela. En el caso de la panela cuadrada blanca, por ejemplo, el kilo se vendió a \$2.700, lo que representó un alza del 3,85%.

Finalmente, en Güepsa (Santander) subió la cotización de la panela cuadrada en 3,85%, ofreciéndose el kilo a \$2.700. Al mercado llegó poca cantidad de producto para la venta; los productores comentaron que hay poca caña para moler, y la panela arribó de las veredas La Teja y Plantanal, de Güepsa y del municipio de San Benito (Santander). Los comerciantes llegaron desde Vélez, Barbosa, Güepsa (Santander), Villavicencio y Santana (Boyacá).

Tabla 4. Precios por kilo de la panela redonda morena 2016 (13 de agosto al 16 de septiembre)

Mercados	Agosto		27 de agosto al 2 de septiembre	Septiembre	
	13 al 19	20 al 26		3 al 9	10 al 16
Caparrapí (Cundinamarca)	2.238	2.342	2.210	2.213	2.371
Yolombó (Antioquia)	2.302	2.367	2.565	2.773	2.422

Fuente: SIPSA-DANE. Cálculos: DANE.



@DANE_Colombia



/DANEcolombia



/DANEcolombia

