

## Comportamiento de los precios

### Aumentaron los precios de los alimentos



Fuente: DANE.

El Departamento Administrativo Nacional de Estadística (DANE), por medio del Sistema de Información de Precios y Abastecimiento del Sector Agropecuario (Sipsa), comunicó que durante la semana del 28 de mayo al 3 de junio de 2016 subieron las cotizaciones de las verduras, las frutas y los tubérculos.

El alza de los precios de las verduras y hortalizas obedeció al comportamiento de las cebollas cabezonas blanca y junca, el pepino cohombro, la zanahoria, el tomate chonto, la habichuela y el repollo blanco. En el caso de la cebolla cabezona blanca se registró una reducción en la oferta procedente desde el Altiplano Cundiboyacense.

Asimismo, aumentaron las cotizaciones de las frutas por la reducción en el abastecimiento del tomate de árbol, la pera y la manzana royal gala importadas, el mango Tommy, el melón Cantalup, la curuba, la papa-ya Maradol, la granadilla y el limón común. En el caso del tomate de árbol se registró la disminución en la oferta procedente de Santa Rosa de Osos (Antioquia), Fusagasugá, Cabrera y Guayabetal (Cundinamarca).

También subieron los precios mayoristas de los tubérculos, comportamiento que se explica por la reducción en el ingreso de papas suprema, parda pastusa, criolla limpia y capira, arracacha amarilla y yuca lca. Se registró una reducción en la recolección de papa suprema desde Chitagá (Norte de Santander), Boyacá e Ipiales (Nariño), lo que generó el incremento en la cotización.

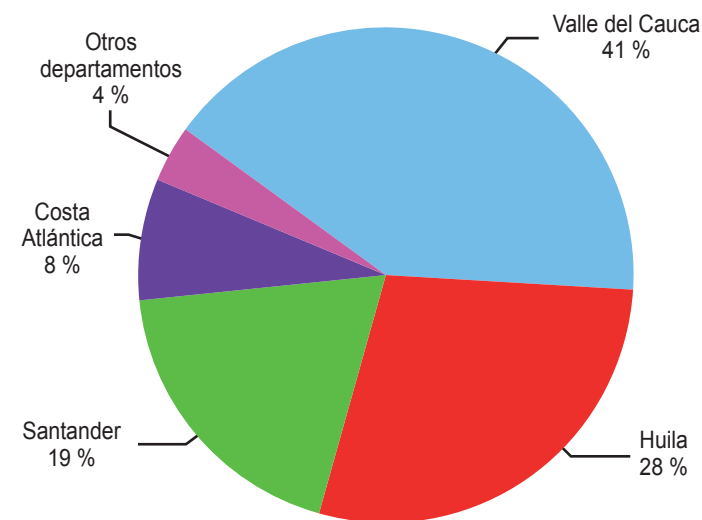
## Informe de contexto

### Valle del Cauca y Huila: principales productores de melón

El melón es una fruta con un alto contenido de agua y sabor dulce, al cual se le atribuyen propiedades diuréticas, además de ser rico en vitaminas y betacarotenos.

En el país su cultivo se concentra en Valle del Cauca, Huila, Santander y la Costa Atlántica. En esta última zona se destacan los departamentos de Atlántico y Magdalena, debido a que algunos productores de esta región cambiaron el cultivo de banano por el de esta fruta, la cual ha tenido una creciente demanda en todo el país.

**Gráfico 1. Departamentos abastecedores de melón a las principales ciudades del país 2015 (enero) – 2016 (abril)**



Fuente: DANE-Sipsa. Cálculos: Sipsa

## CONTENIDO

	pág.		pág.
Comportamiento de los precios	1	Verduras y hortalizas	5
Informe de contexto	1	Frutas frescas	13
Indicador de abastecimiento	3	Tubérculos, raíces y plátanos	23
Lo que más sube, lo que más baja	4	Granos, carnes y procesados	27



Los mercados que más melón reciben son los de Bogotá, Medellín, Cali, Bucaramanga y Barranquilla. Allí llega una mayor cantidad de producto desde Valle del Cauca, Huila y Santander. Vale la pena destacar que a la capital del país, para el año 2015, ingresó el 54% del melón que llegó a los mercados estudiados por el Sipsa.

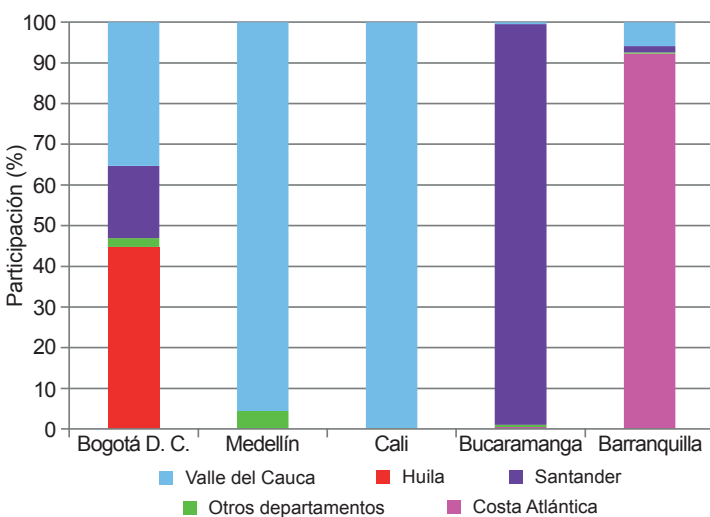
A Bogotá el 44,77% del melón que llega procede de Huila, el 35,31% de Valle del Cauca y el 17,77% de Santander. A nivel municipal se destaca el ingreso desde La Unión (Valle del Cauca), Aipe (Huila) y Capitanejo (Santander), que aportaron el 65,85% del total en el año 2015. Para lo corrido del presente año se suman los municipios de Rivera y Garzón, en Huila, como proveedores.

A Medellín, por su parte, el 95,55% del melón que ingresa lo hace desde Valle del Cauca, específicamente de los municipios de La Unión y Yumbo, aunque el primero reporta el 91% del total. El porcentaje restante llega desde algunos cultivos ubicados en los municipios de La Unión y Santa Fe de Antioquia, en Antioquia.

Por su parte, en Cali el 99% de la fruta llega desde La Unión y Palmira, en el mismo departamento. Igual situación se presenta en el caso de Bucaramanga, donde el 98,59% arriba desde Santander, específicamente de Cepitá, Girón, Molagavita, Puerto Parra y Simacota.

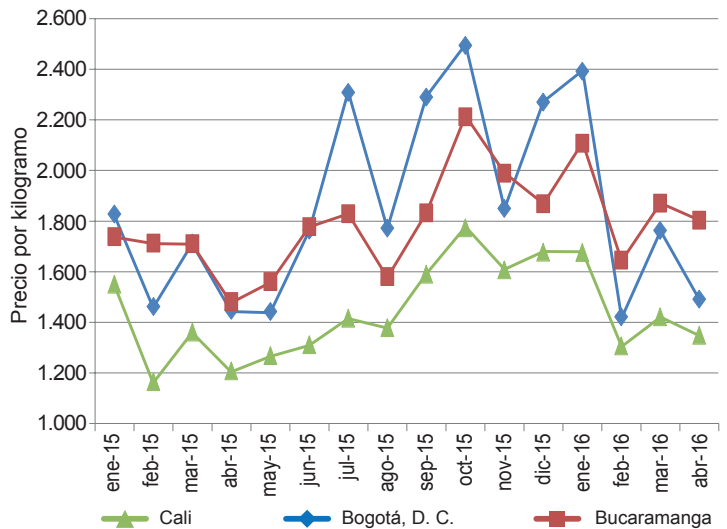
A Barranquilla, el 92,32% del melón ingresa desde la Costa Atlántica, más precisamente de los departamentos de Atlántico, Cesar y Magdalena y solo el 15% de los demás departamentos que componen esta región. A

**Gráfico 2. Procedencia de melón por ciudades 2015**



Fuente: Sipsa-DANE. Cálculos: DANE.

**Gráfico 3. Precios mayoristas del melón en algunas ciudades 2015 (enero) - 2016 (abril)**



Fuente: Sipsa-DANE.

la capital del Magdalena el 5,86% llega desde Valle del Cauca y el 2% de Santander. A nivel municipal se destacan Curumaní, Valledupar, Aguachica (Cesar), Zona Bananera (Magdalena), Malambo, Baranoa, Polonuevo (Atlántico), Maicao y San Juan del Cesar (La Guajira).

Se puede apreciar que Bogotá es la ciudad que tiene una mayor diversificación del abastecimiento de melón en cuanto a los departamentos de procedencia, por lo que una reducción en el ingreso o la producción de alguna de las zonas del país, no afecta tan drásticamente el precio del mismo; sin embargo, el ingreso está relacionado con los ciclos de producción.

En contraste, otras ciudades se abastecen de producto de una sola zona; tal es el caso de Cali, que se abastece casi que exclusivamente de melón valluno, y de Bucaramanga, a donde solo llega melón santandereano.

La oferta procedente del Valle del Cauca es comercializada en la gran mayoría de los mercados y se afirma que los cultivos de esta zona son tecnificados. Según los comerciantes mayoristas, de allí se recibe la mayor parte de la carga que entra a los mercados, especialmente del municipio de La Unión (el 40% del total nacional). También llega una buena cantidad desde Aipe y Rivera (Huila), Cepitá y Capitanejo (Santander), municipios que suman el 30%.

Dada la concentración de la producción de esta fruta en unas pocas regiones, una caída o aumento de la producción genera un impacto general en la oferta, y esto se ve reflejado en el abastecimiento a los mercados.

Sin embargo, los precios mayoristas de este producto tienen un comportamiento estacional bien marcado, con las mayores reducciones entre los meses de enero y abril. A partir de este mes suben los precios hasta julio, momento a partir del cual las cotizaciones vuelven a caer, pero sin llegar a los niveles que se manejan a comienzos del año.

Vale la pena anotar que el comportamiento de los precios mayoristas es el mismo en todas las ciudades, sin importar de dónde llegue el melón; lo que varía es la magnitud de los cambios y los niveles de los precios.

Por ejemplo, en Cali, las cotizaciones registradas son las más bajas: 21% menos que en Bogotá, en promedio,

y 20% menos que en Bucaramanga, situación que se da por la cercanía con las principales zonas productoras ubicadas en el mismo departamento.

De la misma forma, en Bogotá, se da la cotización más alta, pues depende del melón que se cultiva en diferentes zonas del país, lo que hace que se tenga un mayor costo asociado al transporte de la fruta.

En general, el abastecimiento de melón está concentrado en los departamentos de Valle del Cauca, Huila, Santander y la Costa Atlántica y coincide con las zonas productoras, destacándose Valle del Cauca como el principal productor.

## Indicador de abastecimiento de alimentos

### Disminuye oferta de verduras y hortalizas

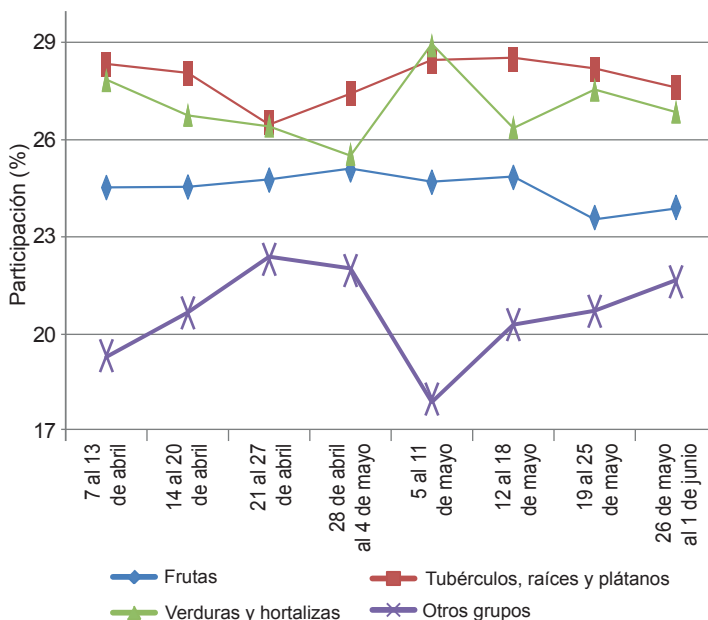
El acopio en los mercados mayoristas de Mercar, Barranquillita, Granabastos, Corabastos, Las Flores, Centroabastos, Cavasa, Santa Helena, Cenabastos, La Nueva Sexta, Centro de Acopio de Ipiales, Central Mayorista de Antioquia, Plaza Minorista José María Villa, Surabastos, Mercasa y la Central de Abastos de Villavicencio, para las semanas del 19 al 25 de mayo y del 26 de mayo al 1 de junio, registró un descenso del 6,30 %.

Esta reducción en el suministro fue causada por un menor ingreso de alimentos en los mercados. En Armenia, Mercar, el aprovisionamiento de alimentos bajó un 26,86 %; en Pereira, en Mercasa, el abastecimiento descendió un 13,08 %; en Neiva, en Surabastos, cayó un 13,00 %; en Barranquilla, en Barranquillita y Granabastos, un 9,02 %; en Cúcuta, en Cenabastos y La Nueva Sexta, los inventarios de alimentos disminuyeron un 7,89 %; en Cali, en Cavasa y Santa Helena, un 6,65 %; en Bogotá, en Corabastos y Las Flores, la oferta de alimentos se redujo un 5,21 %; en Medellín, en la Central Mayorista de Antioquia y la Plaza Minorista José María Villa, el abastecimiento cayó en un 4,88 %; en Bucaramanga, en Centroabastos, disminuyó en un 3,91 %; y en Villavicencio, en la Central de Abastos, un 1,76 %. A diferencia, en Ipiales, en el Centro de Acopio, el abastecimiento de alimentos aumentó en un 4,95 %.

De este modo, en la central de Mercar se reportó un descenso en el abastecimiento de las frutas en un 40,83 %, ante la menor entrada de banano criollo y pera nacional; en Mercasa las verduras y hortalizas presentaron una reducción en el aprovisionamiento del 43,51 %, como resultado de un menor suministro de cebolla junca y lechuga Batavia; en Surabastos las verduras y hortalizas,

de igual manera, reportaron un descenso en el acopio del 19,15 %, debido a la baja oferta de cebolla cabezona y tomate chonto. En el caso de Barranquillita y Granabastos se observó un menor suministro de verduras y hortalizas, pues cayeron un 22,18 %, a raíz de los menores inventarios de cebolla cabezona y hortalizas de hoja; en tanto que en Cenabastos y La Nueva Sexta, los procesados fueron el grupo que presentó el menor ingreso, del

**Gráfico 4. Participación de los alimentos que fueron registrados en los mercados Mercar, Barranquillita, Granabastos, Corabastos, Las Flores, Centroabastos, Cavasa, Santa Helena, Cenabastos, La Nueva Sexta, Centro de Acopio, CMA, Plaza Minorista José María Villa, Surabastos, Mercasa y la Central de Abastos de Villavicencio. 2016 (7 de abril al 1 de junio)**



Fuente: Sipsa-DANE. Cálculos: DANE.



orden del 24,39 %, lo que obedeció al bajo suministro de arroz y leche pasteurizada UHT; del mismo modo, en Cavasa y Santa Helena se registró un descenso en el aprovisionamiento de los procesados en un 9,75 %, por efecto de la menor oferta de cerdo en pie y lenteja. En cuanto a Corabastos y Las Flores, se presentó una reducción en la entrada de los tubérculos, raíces y plátanos en un 11,77 % por el menor ingreso de papa única y plátano guineo; en la Central Mayorista de Antioquia y la Plaza Minorista José María Villa, las frutas redujeron su acopio en un 16,19 %, lo que obedeció al comportamiento de la guayaba pera y el mango Tommy. Por su parte, en Centroabastos se reportó un descenso en el ingreso de las verduras y hortalizas en un 15,84 %, ante los menores inventarios de cebolla cabezona y tomate Riogrande; y en el mercado mayorista de Villavicencio, los procesados mos-

traron un descenso del 25,03 %, siendo el arroz y el huevo los alimentos que más incidieron en este comportamiento.

Por el contrario, en el Centro de Acopio de Ipiales, el abastecimiento de los tubérculos, raíces y plátanos aumentó en un 11,20 %, debido al mayor ingreso de las papas criolla y suprema.

Así, la participación para la semana comprendida del 26 de mayo al 1 de junio, en el acumulado de los mercados, fue de la siguiente manera: tubérculos, raíces y plátanos con el 27,62 %, seguidos por las verduras y hortalizas con el 26,88 %, las frutas frescas con un 23,91 %, y los otros grupos, entre los que se encuentran las carnes, los procesados, los granos, los cereales, los lácteos, los huevos y los pescados, con un 21,59 %.

### Lo que más sube, lo que más baja

Ciudades	Lo que más sube	Lo que más baja
Barranquilla	Zanahoria bogotana, cebolla junca Berlín y Aquitania, cebolla cabezona blanca, cebollín chino, tomate Riogrande bumangués, banano Urabá, granadilla, maracuyá valluno, mora de Castilla, guayaba pera, plátano hartón verde, arveja verde seca importada.	Remolacha, habichuela, pimentón, lechuga Batavia, berenjena, mangos Tommy y de azúcar, limón común Ciénaga, papas R-12 roja, única y criolla sucia, queso costeño, fécula de maíz.
Bogotá, D. C.	Coliflor, acelga, zanahoria, rábano rojo, pimentón, haba verde, cebollas cabezona blanca y junca Aquitania, melón Cantalup, granadilla, tomate de árbol, limones Tahití y común, mandarina arrayana, lulo, mango Tommy, uchuva, plátano guineo, papa sabanera, huevo rojo AA, tilapia filete congelado.	Brócoli, espinaca, calabaza, lechuga crespita verde, frijol verde cargamanto, arveja verde en vaina, habichuela, guayaba pera, banano criollo, maracuyá, manzana nacional, kiwi, patilla, papas R-12 roja y criollas sucia y limpia, quesos campesino y costeño.
Bucaramanga	Pepino cohombro, tomate Riogrande, cebollas junca y cabezona blanca, habichuela, repollo blanco, ahuyama, uchuva, mandarina común, papaya Maradol, tangelo, limones Tahití y común, granadilla, yuca criolla, papas única y R-12 negra, arracacha amarilla.	Pimentón, acelga, arveja y frijol verdes en vaina, chócolo mazorca, lechuga Batavia, breva, coco, piña perolera, kiwi, guanábana, plátano hartón verde, papa criolla limpia, piernas y rabadillas de pollo.
Cali	Pepino cohombro, repollo blanco, zanahoria, tomate chonto regional, cebolla junca Tenerife y Aquitania, habichuela, apio, mango Tommy, limón Tahití, mora de Castilla, maracuyá, tomate de árbol, melón Cantalup, arracacha amarilla, papas única, Betina, suprema, capira y nevada, carne de res chatas, sobrebarriga, punta de anca, pecho y bola de pierna.	Pimentón, frijol verde cargamanto, cebolla cabezona roja importada, tomate larga vida, remolacha bogotana, aguacate papelillo, mandarinas Oneco y arrayana, banano criollo, guayaba pera, plátano hartón verde, trucha en corte mariposa, tilapia filete congelado, queso doble crema, carne de cerdo espinazo.
Cartagena	Cebolla junca y cabezona blanca, tomate Riogrande bumangués y ocañero, pepino cohombro, chócolo mazorca, habichuela, ñames criollo y diamante, alas de pollo con costillar, frijoles cabeza negra nacional y Zaragoza.	Remolacha, espinaca, apio, rábano rojo, guayaba pera, naranja Valencia, mandarina común, uva importada, aguacate papelillo, papa criolla limpia, pollo entero congelado sin vísceras, huevos rojos A y AA, arroz excelso.
Cúcuta	Zanahoria, cebolla cabezona blanca y roja, cebolla junca Berlín, tomate chonto, apio, papaya Maradol, aguacate papelillo, ciruela roja, naranjas común y Valencia, mandarina común, granadilla, papas parda pastusa, suprema y criolla limpia, cachama de cultivo fresca, carne de cerdo lomo con hueso, panela cuadrada morena.	Arveja verde en vaina, brócoli, coliflor, frijol verde bolo, remolacha regional, pepino cohombro, repollo morado, habichuela, guayaba pera, patilla, melón Cantalup, pitahaya, maracuyá, tomate de árbol, plátano hartón maduro, carne de cerdo tocino barriga, carne de res bola de brazo y centro de pierna.
Medellín	Espinaca, repollo blanco, ajo, tomate chonto regional, cebollas puerro y junca, habichuela, pepino cohombro, granadilla, mangos común y Tommy, papaya hawaiana, limones mandarino y Tahití, mora de Castilla, melón Cantalup, papa criolla limpia, pollo entero congelado sin vísceras y pierna pernil con rabadilla.	Pimentón, rábano rojo, frijol verde cargamanto, coliflor, lechuga crespita verde y Batavia, brócoli, calabaza, banano criollo, mango manzano, maracuyá antioqueño, mandarina Oneco, guayaba pera, aguacates común y Hass, papa nevada, plátanos dominico verde y guineo, maíz amarillo cáscara, quesos cuajada y costeño, frijol cargamanto rojo.
Pereira	Pepino cohombro, apio, habichuela, cebolla cabezona blanca, zanahoria bogotana, coliflor, ajo nacional e importado, melón Cantalup, limones Tahití y mandarino, tangelo, tomate de árbol, mangos manzano y común, papas única, rubí, parda pastusa y criolla limpia, maíz blanco trillado, lenteja importada.	Frijol verde en vaina, pimentón, lechuga Batavia, repollo blanco, ahuyama, naranjas Valencia y Sweet, mora de Castilla, aguacate papelillo, mandarina Oneco, papa nevada, garbanzo importado.



## Verduras y hortalizas

### Se redujo oferta de pepino cohombro



Fuente: <http://capl.washjeff.edu/13//107.jpg>

A lo largo de la presente semana se incrementaron los precios del pepino cohombro en treinta y cuatro de los treinta y nueve mercados donde se negoció, debido a que en Ocaña (Norte de Santander), Calima, Pradera, Restrepo, Palmira (Valle del Cauca) y Santander, las lluvias han dificultado las labores de recolección, por lo que es poca la disponibilidad de producto. En Medellín y Montería, por ejemplo, el kilo se negoció a \$880 y a \$875, respectivamente, lo que representó un alza del 14,18 %, en promedio.

De la misma forma, subieron las cotizaciones mayoristas de las cebollas cabezona blanca y junca, la zanahoria, el tomate chonto, el ajo importado, el apio y la habichuela. En el caso de la cebolla cabezona blanca, disminuyó el volumen de cosecha en Cundinamarca y los municipios de Sogamoso, Tunja, Duitama, Samacá, Sáchica (Boyacá) y Cácuta (Norte de Santander), lo que ocasionó el alza del precio. El aumento se presentó en veintinueve de los treinta mercados donde se negoció. En Bogotá D. C. el kilo se transó a \$3.317; un 14,58 % más que la semana anterior.

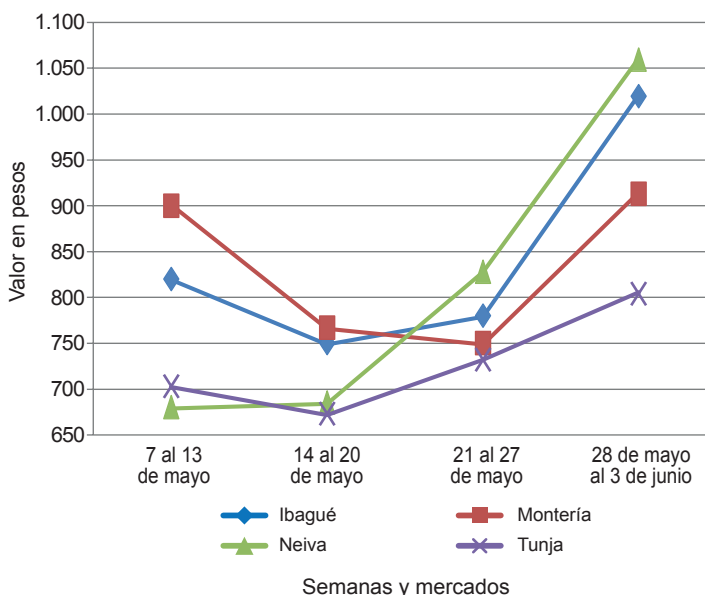
Asimismo, se incrementó el precio mayorista de la zanahoria, como consecuencia del escaso abastecimiento procedente de Mutiscua (Norte de Santander), Subachoque (Cundinamarca), Marinilla, El Santuario (Antioquia), Túquerres, Córdoba e Ipiales (Nariño). En Cali y Cúcuta, por ejemplo, el aumento superó el 20,00 %, ofreciéndose el kilo a \$1.460 y a \$934, respectivamente. También su-

bió la cotización del tomate chonto, esta vez en diecisiete de los veintiún mercados en los que se negoció esta variedad. Los comerciantes afirmaron que el aumento se debió a la poca disponibilidad del producto que llega desde Ábrego, Ocaña (Norte de Santander), Manizales, Neira, Chinchiná, Palestina (Caldas), Quimbaya (Quindío), Sevilla y Alcalá (Valle del Cauca). En Ibagué y Manizales, por ejemplo, el kilo se comercializó a \$1.515 y a \$1.278, respectivamente; 15,07 %, en promedio, más que la semana anterior.

En cambio, bajaron los precios de la lechuga Batavia, el pimentón, el frijol verde cargamanto, la arveja verde en vaina y la remolacha. En el caso de la lechuga Batavia se dio un mayor ingreso desde Marinilla, El Santuario, El Carmen de Viboral (Antioquia), Pasto (Nariño) y la Sabana de Bogotá. La reducción se presentó en treinta y tres de los treinta y nueve mercados donde se negoció esta semana. En Armenia y Barranquilla, por ejemplo, la caída fue del 14,98 %, en promedio, y el kilo se transó a \$978 y a \$2.450, respectivamente.

Igualmente, bajaron los precios del pimentón ante el alto nivel de oferta que ingresó de Marinilla, El Peñol (Antioquia), La Unión, Florida, Restrepo, Candelaria (Valle del Cauca) y Girón (Santander). El descenso se presentó en treinta de los cuarenta y cuatro mercados donde se negoció. En Pereira y Sincelejo, por ejemplo, el kilo se vendió a \$1.817 y a \$1.556; 12,47 %, menos.

**Gráfico 5. Comportamiento de los precios del pepino cohombro 2016 (7 de mayo al 3 de junio)**



Fuente: SIPSA-DANE.



**Cuadro 1. Mercados mayoristas. Precios de venta de verduras y hortalizas  
2016 (28 de mayo al 3 de junio)**

Productos y mercados	Pesos por kilogramo				Tenden- cia	Productos y mercados	Pesos por kilogramo				Tenden- cia		
	Mínimo	Máximo	Medio				Mínimo	Máximo	Medio				
<b>Acelga</b>						<b>Ajo (continuación)</b>							
Armenia, Mercar	933	1.200	1.033	-		Pereira, Mercasa	7.222	8.889	8.185	+			
Barranquilla, Barranquillita	2.800	3.100	2.975	=		San Gil (Santander)	4.500	4.700	4.544	+			
Bogotá, D. C., Corabastos	400	1.500	693	+++		Sogamoso (Boyacá)	4.000	4.000	4.000	-			
Bucaramanga, Centroabastos	1.500	1.500	1.500	---		Tunja, Complejo de Servicios del Sur	7.400	8.000	7.740	-			
Chiquinquirá (Boyacá)	833	1.167	958	---		Valledupar, Mercabastos	8.300	8.300	8.300	+			
Duitama (Boyacá)	1.000	1.000	1.000	=		Villavicencio, CAV	6.000	7.500	6.688	-			
Ibagué, Plaza La 21	800	1.200	1.010	-		<b>Ajo importado</b>							
Ipiales (Nariño), Ipiales somos todos	1.000	1.000	1.000	=		Armenia, Mercar	8.500	9.000	8.813	+			
Medellín, Central						Barranquilla, Barranquillita	7.800	8.200	8.050	+			
Mayorista de Antioquia	1.500	2.000	1.750	-		Barranquilla, Granabastos	8.000	8.500	8.175	+			
Neiva, Surabastos	1.250	2.000	1.535	-		Bogotá, D. C., Corabastos	9.000	9.000	9.000	+			
Pamplona (Norte de Santander)	2.000	2.000	2.000	=		Bucaramanga, Centroabastos	8.500	8.500	8.500	+			
Pasto (Nariño)	1.500	2.500	1.875	-		Buenaventura (Valle del Cauca)	9.500	10.000	9.667	+			
Sogamoso (Boyacá)	1.000	1.000	1.000	=		Cali, Cavasa	8.800	9.300	8.977	+			
Tunja, Complejo de Servicios del Sur	1.000	1.000	1.000	=		Cali, Santa Helena	8.500	9.500	9.000	+			
Ubaté (Cundinamarca)	600	600	600	---		Cartagena, Bazurto	9.000	9.000	9.000	-			
Villavicencio, CAV	1.000	1.200	1.039	+		Cartago (Valle del Cauca)	8.500	9.500	9.083	++			
Yopal (Casanare)	1.500	1.500	1.500	--		Cúcuta, Cenabastos	8.700	9.000	8.906	-			
<b>Ahuyama</b>						Ibagué, Plaza La 21	8.000	9.000	8.583	-			
Armenia, Mercar	800	900	838	-		Ipiales (Nariño), Ipiales somos todos	9.200	10.000	9.567	+			
Barranquilla, Barranquillita	1.500	1.714	1.625	-		Manizales (Caldas)	9.000	10.000	9.313	+			
Barranquilla, Granabastos	1.714	1.714	1.714	=		Medellín, Central							
Bogotá, D. C., Corabastos	1.300	1.400	1.378	+		Mayorista de Antioquia	8.000	9.000	8.431	+			
Bucaramanga, Centroabastos	1.000	1.100	1.050	++		Montería (Córdoba)	8.000	8.500	8.292	-			
Buenaventura (Valle del Cauca)	1.200	1.200	1.200	=		Neiva, Surabastos	8.500	9.200	8.913	+			
Cali, Cavasa	1.000	1.100	1.058	+		Palmira (Valle del Cauca)	8.500	9.000	8.683	+			
Cali, Santa Helena	800	800	800	-		Pasto (Nariño)	9.000	9.000	9.000	+			
Cartago (Valle del Cauca)	800	1.000	913	+		Pereira, La 41	8.500	9.000	8.850	+			
Cúcuta, Cenabastos	900	1.200	1.083	-		Pereira, Mercasa	8.500	9.000	8.722	+			
Duitama (Boyacá)	800	880	840	+		Popayán (Cauca)	9.500	10.000	9.625	++			
Ibagué, Plaza La 21	1.000	1.000	1.000	=		Sincelejo (Sucre)	8.300	8.500	8.478	-			
Manizales (Caldas)	1.000	1.200	1.100	=		Tuluá (Valle del Cauca)	9.000	9.500	9.167	+			
Medellín, Central						<b>Apio</b>							
Mayorista de Antioquia	700	800	750	+		Armenia, Mercar	1.350	1.600	1.450	+++			
Palmira (Valle del Cauca)	1.000	1.100	1.017	+		Barranquilla, Barranquillita	1.300	1.800	1.550	++			
Pamplona (Norte de Santander)	1.200	1.500	1.450	+		Barranquilla, Granabastos	1.600	1.800	1.708	+++			
Pereira, La 41	800	1.000	900	=		Bogotá, D. C., Corabastos	1.200	2.000	1.733	+++			
Pereira, Mercasa	800	1.000	933	-		Bucaramanga, Centroabastos	1.000	1.667	1.333	+			
Popayán (Cauca)	700	760	715	-		Cali, Cavasa	1.176	1.765	1.441	+++			
Rionegro (Antioquia)	800	1.000	945	+		Cali, Santa Helena	1.294	1.529	1.392	+			
San Gil (Santander)	1.200	1.200	1.200	=		Cartagena, Bazurto	1.300	1.500	1.425	-			
Santa Marta (Magdalena)	1.714	1.714	1.714	=		Cartago (Valle del Cauca)	1.600	1.920	1.707	+++			
Sincelejo (Sucre)	1.300	1.400	1.383	+		Chiquinquirá (Boyacá)	1.500	2.000	1.625	+			
Socorro (Santander)	1.200	1.200	1.200	=		Cúcuta, Cenabastos	1.000	1.467	1.163	+			
Tuluá (Valle del Cauca)	900	1.000	963	+		Duitama (Boyacá)	1.000	1.000	1.000	n.d.			
Tunja, Complejo de Servicios del Sur	875	938	925	=		Ibagué, Plaza La 21	1.440	2.400	1.800	+++			
Valledupar, Mercabastos	1.600	1.600	1.600	=		Ipiales (Nariño), Ipiales somos todos	3.500	5.000	4.111	+			
Valledupar, Mercado Nuevo	1.600	1.600	1.600	=		Manizales (Caldas)	1.920	2.400	2.160	+++			
Yopal (Casanare)	1.200	1.300	1.250	-		Marinilla (Antioquia)	350	450	404	-			
<b>Ahuyamín (Sakata)</b>						Medellín, Central							
Bogotá, D. C., Corabastos	700	800	790	-		Mayorista de Antioquia	400	800	530	+			
Duitama (Boyacá)	1.100	1.100	1.100	n.d.		Medellín, Plaza							
Neiva, Surabastos	800	960	908	-		Minorista José María Villa	1.000	1.500	1.200	-			
San Gil (Santander)	1.000	1.000	1.000	=		Montería (Córdoba)	700	1.000	908	+			
Sogamoso (Boyacá)	769	815	785	+		Neiva, Surabastos	1.500	2.500	1.922	+			
Tunja, Complejo de Servicios del Sur	1.200	1.200	1.200	+		Palmira (Valle del Cauca)	1.667	1.833	1.750	++			
Villavicencio, CAV	1.000	1.200	1.092	-		Pamplona (Norte de Santander)	1.250	1.500	1.375	=			
Yopal (Casanare)	1.000	1.000	1.000	--		Pereira, La 41	1.667	2.000	1.833	-			
<b>Ají topito dulce</b>						Pereira, Mercasa	1.667	2.500	2.241	++			
Barranquilla, Barranquillita	1.500	3.000	2.508	++		Rionegro (Antioquia)	500	800	643	+			
Cartagena, Bazurto	1.250	1.250	1.250	---		Santa Marta (Magdalena)	1.333	1.667	1.538	+			
Medellín, Central						Sincelejo (Sucre)	1.000	1.000	1.000	-			
Mayorista de Antioquia	2.000	2.200	2.150	-		Tuluá (Valle del Cauca)	2.500	2.500	2.500	+++			
Montería (Córdoba)	1.500	3.000	2.492	++		Tunja, Complejo de Servicios del Sur	1.100	1.150	1.125	---			
Sincelejo (Sucre)	1.250	1.250	1.250	---		Valledupar, Mercabastos	1.333	2.000	1.593	++			
<b>Ajo</b>						Villavicencio, CAV	1.600	1.800	1.656	-			
Bogotá, D. C., Corabastos	12.000	13.000	12.444	-		<b>Arveja verde en vaina</b>							
Chiquinquirá (Boyacá)	8.000	8.800	8.400	-		Armenia, Mercar	5.600	6.560	6.070	-			
Cúcuta, Cenabastos	3.500	4.500	3.906	-		Barranquilla, Barranquillita	9.500	10.000	9.783	+			
Duitama (Boyacá)	4.400	4.600	4.500	+		Barranquilla, Granabastos	7.000	9.500	8.188	--			
Ibagué, Plaza La 21	5.556	5.556	5.556	=		Bogotá, D. C., Corabastos	5.000	9.400	7.140	--			
Ipiales (Nariño), Ipiales somos todos	7.500	7.500	7.500	-		Bucaramanga, Centroabastos	5.000	6.600	5.867	-			
Manizales (Caldas)	8.750	8.750	8.750	+		Cartago (Valle del Cauca)	6.800	6.800	6.800	+++			
Medellín, Central						Chiquinquirá (Boyacá)	6.000	6.000	6.000	--			
Mayorista de Antioquia	8.500	9.000	8.763	+++		Cúcuta, Cenabastos	4.000	6.000	5.250	---			
Pamplona (Norte de Santander)	5.000	5.000	5.000	-		Duitama (Boyacá)	7.000	7.200	7.100	-			
Pasto (Nariño)	7.500	9.000	8.125	+		El Carmen de Viboral (Antioquia)	1.500	1.700	1.600	++			
Pereira, La 41	5.333	6.667	6.167	+		El Santuario (Antioquia)	2.000	2.200	2.058	++			
						Ibagué, Plaza La 21	4.000	4.800	4.300	-			

**Cuadro 1. Mercados mayoristas. Precios de venta de verduras y hortalizas (continuación)**  
**2016 (28 de mayo al 3 de junio)**

Productos y mercados	Pesos por kilogramo				Tendencia	Productos y mercados	Pesos por kilogramo				Tendencia
	Mínimo	Máximo	Medio	Precios			Mínimo	Máximo	Medio	Precios	
<b>Arveja verde en vaina (continuación)</b>						<b>Calabaza (continuación)</b>					
Ipiales (Nariño), Ipiales somos todos	3.000	4.400	3.567		---	Montería (Córdoba)	800	1.000	882		++
La Ceja (Antioquia)	1.200	2.000	1.708		-	<b>Cebolla cabeza blanca</b>					
Manizales (Caldas)	3.500	4.000	3.833		---	Armenia, Mercar	3.100	3.300	3.188		++
Marinilla (Antioquia)	1.400	2.100	1.733		-	Barranquilla, Barranquillita	2.900	3.640	3.368		++
Medellín, Central						Barranquilla, Granabastos	3.320	3.600	3.438		+
Mayorista de Antioquia	1.800	2.400	2.100		+	Bogotá, D. C., Corabastos	3.000	3.400	3.317		++
Medellín, Plaza						Bucaramanga, Centroabastos	3.200	3.400	3.350		++
Minorista José María Villa	2.200	2.600	2.400		+	Cartagena, Bazurto	3.400	3.600	3.483		++
Neiva, Surabastos	3.840	7.200	5.635		+	Cartago (Valle del Cauca)	3.440	3.600	3.520		++
Pamplona (Norte de Santander)	3.600	5.000	4.423		---	Chiquinquirá (Boyacá)	3.000	3.200	3.100		+
Pereira, La 41	2.000	3.200	2.600		-	Cúcuta, Cenabastos	3.400	3.800	3.563		+++
Pereira, Mercasa	3.200	3.200	3.200		-	Duitama (Boyacá)	3.200	3.300	3.250		++
Rionegro (Antioquia)	1.600	2.100	1.905		-	Ibagué, Plaza La 21	3.200	3.840	3.458		++
San Gil (Santander)	6.400	7.200	6.933		---	La Ceja (Antioquia)	3.500	4.000	3.858		++
San Vicente (Antioquia)	1.350	1.500	1.425		+	Manizales (Caldas)	3.000	3.600	3.317		++
Socorro (Santander)	6.400	7.200	6.933		---	Medellín, Central					
Sogamoso (Boyacá)	6.400	6.600	6.533		---	Mayorista de Antioquia	3.556	3.900	3.659		+
Sonsón (Antioquia)	1.333	1.500	1.444		=	Medellín, Plaza					
Tuluá (Valle del Cauca)	5.200	6.000	5.540		---	Minorista José María Villa	3.400	3.800	3.590		+
Tunja, Complejo de Servicios del Sur	5.600	7.000	6.120		---	Montería (Córdoba)	3.200	3.600	3.475		++
Ubaté (Cundinamarca)	6.000	6.000	6.000		=	Pamplona (Norte de Santander)	3.000	3.600	3.389		++
Villavicencio, CAV	6.000	7.000	6.638		-	Pereira, La 41	3.100	3.300	3.200		++
Yopal (Casanare)	9.792	10.000	9.896		+	Pereira, Mercasa	3.200	3.400	3.333		++
<b>Arveja verde en vaina pastusa</b>						Rionegro (Antioquia)	2.917	3.542	3.276		+
Buenaventura (Valle del Cauca)	5.600	6.400	6.100		+	San Gil (Santander)	3.200	3.800	3.467		++
Cali, Cavasa	6.000	6.600	6.300		+	Santa Marta (Magdalena)	3.400	3.600	3.516		+
Cali, Santa Helena	5.400	7.200	6.283		-	Sincedejo (Sucre)	3.200	3.500	3.400		++
Pasto (Nariño)	3.300	4.900	4.355		---	Socorro (Santander)	3.000	3.000	3.000		+
Popayán (Cauca)	6.200	6.200	6.200		-	Sogamoso (Boyacá)	3.000	3.200	3.100		++
<b>Berenjena</b>						Tunja, Complejo de Servicios del Sur	3.000	3.200	3.080		++
Armenia, Mercar	1.600	1.800	1.700		+	Ubaté (Cundinamarca)	3.000	3.000	3.000		=
Barranquilla, Barranquillita	500	600	550		---	Valledupar, Mercabastos	3.000	3.600	3.406		++
Bogotá, D. C., Corabastos	1.400	1.500	1.483		+	Villavicencio, CAV	3.200	4.000	3.558		++
Cartagena, Bazurto	2.250	2.250	2.250		+	Yopal (Casanare)	3.333	3.542	3.438		+
Manizales (Caldas)	2.000	2.000	2.000		-	<b>Cebolla cabeza blanca bogotana</b>					
Medellín, Central						Buenaventura (Valle del Cauca)	3.125	3.750	3.403		++
Mayorista de Antioquia	1.400	1.500	1.450		-	Cali, Cavasa	3.229	3.750	3.477		++
Montería (Córdoba)	1.125	1.625	1.338		+	Cali, Santa Helena	2.917	3.542	3.212		++
Sincedejo (Sucre)	1.000	1.167	1.111		+	Neiva, Surabastos	3.000	3.600	3.236		++
<b>Brócoli</b>						Palmira (Valle del Cauca)	3.021	3.083	3.042		+
Armenia, Mercar	1.600	2.400	1.900		---	Tuluá (Valle del Cauca)	3.125	3.542	3.351		++
Barranquilla, Barranquillita	5.500	6.000	5.833		+	<b>Cebolla cabeza blanca importada</b>					
Barranquilla, Granabastos	4.500	5.000	4.625		+	Ipiales (Nariño), Ipiales somos todos	2.174	2.609	2.319		--
Bogotá, D. C., Corabastos	2.000	3.000	2.400		---	<b>Cebolla cabeza blanca pastusa</b>					
Bucaramanga, Centroabastos	2.500	3.000	2.875		+	Buenaventura (Valle del Cauca)	2.813	2.917	2.882		+
Cali, Cavasa	1.600	2.000	1.783		++	Cali, Cavasa	2.917	3.229	3.064		++
Cali, Santa Helena	2.500	2.500	2.500		+++	Palmira (Valle del Cauca)	2.708	2.813	2.778		n.d.
Cartagena, Bazurto	6.500	6.500	6.500		=	Pasto (Nariño)	2.188	2.396	2.326		+
Chiquinquirá (Boyacá)	1.200	1.600	1.383		---	Popayán (Cauca)	2.813	2.917	2.840		+
Cúcuta, Cenabastos	2.000	3.000	2.396		---	<b>Cebolla cabeza roja</b>					
Duitama (Boyacá)	1.300	1.500	1.400		-	Cúcuta, Cenabastos	2.500	3.333	2.895		+++
Ibagué, Plaza La 21	2.000	2.000	2.000		+	Neiva, Surabastos	2.667	3.222	2.958		+
Ipiales (Nariño), Ipiales somos todos	667	1.000	875		+	San Gil (Santander)	2.800	3.400	2.978		+
Manizales (Caldas)	3.333	4.667	4.056		-	<b>Cebolla cabeza roja importada</b>					
Marinilla (Antioquia)	800	1.200	1.006		---	Barranquilla, Barranquillita	2.222	2.556	2.392		+
Medellín, Central						Bogotá, D. C., Corabastos	2.500	2.917	2.597		n.d.
Mayorista de Antioquia	1.000	2.000	1.290		---	Bucaramanga, Centroabastos	2.292	2.708	2.524		+
Neiva, Surabastos	3.500	4.800	3.953		-	Cali, Cavasa	2.222	2.778	2.514		-
Palmira (Valle del Cauca)	1.250	1.500	1.361		++	Ipiales (Nariño), Ipiales somos todos	2.065	2.174	2.156		-
Pamplona (Norte de Santander)	3.000	3.000	3.000		+	Medellín, Central					
Pasto (Nariño)	1.000	1.500	1.333		---	Mayorista de Antioquia	2.396	3.000	2.610		+
Sogamoso (Boyacá)	1.800	1.800	1.800		-	Montería (Córdoba)	2.000	2.300	2.165		+
Tunja, Complejo de Servicios del Sur	1.400	1.600	1.560		+	<b>Cebolla cabeza roja ocañera</b>					
Ubaté (Cundinamarca)	1.500	1.500	1.500		---	Barranquilla, Granabastos	2.188	2.500	2.292		++
Villavicencio, CAV	2.333	3.333	3.028		-	Cartagena, Bazurto	2.333	2.667	2.513		+
<b>Calabacín</b>						Santa Marta (Magdalena)	2.617	3.571	3.062		++
Bogotá, D. C., Corabastos	160	240	200		---	Sincedejo (Sucre)	1.857	2.000	1.984		+
Duitama (Boyacá)	500	500	500		n.d.	Valledupar, Mercabastos	2.000	2.400	2.167		+++
Medellín, Central						Valledupar, Mercado Nuevo	2.000	2.400	2.167		+++
Mayorista de Antioquia	700	1.000	860		+	<b>Cebolla cabeza roja peruana</b>					
Tunja, Complejo de Servicios del Sur	250	300	287		+	Barranquilla, Granabastos	2.556	2.778	2.667		++
Ubaté (Cundinamarca)	1.000	1.000	1.000		=						
<b>Calabaza</b>											
Bogotá, D. C., Corabastos	280	360	311		---						
Cúcuta, Cenabastos	667	889	722		+						
Medellín, Central											
Mayorista de Antioquia	600	1.000	800		---						





Cuadro 1. Mercados mayoristas. Precios de venta de verduras y hortalizas (continuación)  
2016 (28 de mayo al 3 de junio)

Productos y mercados	Pesos por kilogramo				Tenden- cia	Productos y mercados	Pesos por kilogramo				Tenden- cia
	Mínimo	Máximo	Medio				Mínimo	Máximo	Medio		
<b>Cebolla cabezona roja peruana (continuación)</b>						<b>Chócolo mazorca (continuación)</b>					
Cartagena, Bazurto	2.391	2.857	2.613		+	Cali, Cavasa	357	500	438		-
Sincelejo (Sucre)	2.283	2.500	2.365		+	Cali, Santa Helena	543	643	579		++
Valledupar, Mercabastos	2.000	2.400	2.233		+++	Cartagena, Bazurto	1.625	1.750	1.698		+++
Valledupar, Mercado Nuevo	2.000	2.400	2.167		+++	Cartago (Valle del Cauca)	1.000	1.000	1.000		-
<b>Cebolla junca</b>						Chiquinquirá (Boyacá)	1.600	1.600	1.600		n.d.
Armenia, Mercar	2.000	2.143	2.054		+	Cúcuta, Cenabastos	909	1.091	1.030		-
Bucaramanga, Centroabastos	1.875	2.188	2.028		+++	Duitama (Boyacá)	2.200	2.400	2.300		-
Cartagena, Bazurto	2.000	2.118	2.051		+++	El Santuario (Antioquia)	1.000	1.000	1.000		n.d.
Cartago (Valle del Cauca)	2.240	2.400	2.370		-	Ibagué, Plaza La 21	1.280	1.440	1.400		--
Chiquinquirá (Boyacá)	2.083	2.083	2.083		=	Ipiales (Nariño), Ipiales somos todos	800	1.000	933		+++
Ipiales (Nariño), Ipiales somos todos	2.000	3.000	2.472		+	Manizales (Caldas)	600	700	649		-
La Ceja (Antioquia)	1.440	1.600	1.493		+	Marinilla (Antioquia)	1.500	1.583	1.542		++
Manizales (Caldas)	2.240	2.720	2.440		+	Medellín, Central					
Medellín, Central						Mayorista de Antioquia	1.000	1.176	1.121		-
Mayorista de Antioquia	1.000	2.647	1.708		++	Medellín, Plaza					
Medellín, Plaza						Minorista José María Villa	1.067	1.133	1.111		-
Minorista José María Villa	2.000	2.500	2.300		-	Montería (Córdoba)	1.100	1.360	1.165		++
Montería (Córdoba)	1.500	2.250	1.812		+	Neiva, Surabastos	1.600	1.920	1.807		+
Neiva, Surabastos	2.200	2.800	2.435		+++	Pamplona (Norte de Santander)	818	1.091	909		-
Pereira, La 41	1.600	1.733	1.667		-	Pasto (Nariño)	429	571	488		+
Pereira, Mercasa	1.667	2.000	1.793		+	Peñol (Antioquia)	1.292	1.417	1.365		+
Rionegro (Antioquia)	1.600	2.000	1.820		+	Popayán (Cauca)	714	786	732		+++
Santa Marta (Magdalena)	2.333	2.667	2.544		+++	Rionegro (Antioquia)	1.143	1.143	1.143		-
Sincelejo (Sucre)	1.000	1.200	1.133		+++	San Gil (Santander)	2.500	2.500	2.500		-
Sonsón (Antioquia)	880	960	940		++	San Vicente (Antioquia)	1.333	1.417	1.375		+
Ubaté (Cundinamarca)	2.200	2.200	2.200		+	Santa Marta (Magdalena)	1.800	1.800	1.800		+
Valledupar, Mercabastos	2.000	2.333	2.185		+++	Sincelejo (Sucre)	1.200	1.220	1.210		+
Villavicencio, CAV	3.043	3.696	3.388		++	Socorro (Santander)	2.375	2.375	2.375		+
Yopal (Casanare)	2.522	2.609	2.565		+	Sogamoso (Boyacá)	2.400	2.500	2.433		-
<b>Cebolla junca Aquitania</b>						Sonsón (Antioquia)	800	850	825		=
Barranquilla, Barranquillita	1.900	2.667	2.361		+++	Tunja, Complejo de Servicios del Sur	1.800	2.000	1.900		-
Barranquilla, Granabastos	2.167	2.233	2.200		+++	Valledupar, Mercabastos	1.600	1.733	1.644		-
Bogotá, D. C., Corabastos	2.333	3.000	2.619		++	Villavicencio, CAV	2.400	2.900	2.594		-
Buenaventura (Valle del Cauca)	2.400	2.750	2.475		+	Yopal (Casanare)	2.750	3.000	2.875		-
Cali, Cavasa	2.044	2.667	2.311		+++	<b>Cidra</b>					
Cali, Santa Helena	2.222	2.222	2.222		++	Bogotá, D. C., Corabastos	700	700	700		-
Duitama (Boyacá)	2.000	2.000	2.000		+	La Ceja (Antioquia)	500	600	538		--
Ibagué, Plaza La 21	2.000	2.400	2.067		+	Marinilla (Antioquia)	700	750	718		-
Neiva, Surabastos	2.167	2.667	2.500		+++	Medellín, Central					
San Gil (Santander)	2.240	2.800	2.471		++	Mayorista de Antioquia	400	600	490		--
Sogamoso (Boyacá)	1.833	1.833	1.833		=	Peñol (Antioquia)	650	750	695		+
Tuluá (Valle del Cauca)	2.311	2.311	2.311		=	San Vicente (Antioquia)	700	750	725		-
Tunja, Complejo de Servicios del Sur	1.667	2.000	1.867		+	Villavicencio, CAV	800	960	847		+
<b>Cebolla junca Berlín</b>						<b>Cilantro</b>					
Barranquilla, Barranquillita	2.000	2.667	2.378		+++	Armenia, Mercar	2.000	2.400	2.133		=
Barranquilla, Granabastos	2.333	2.500	2.417		n.d.	Barranquilla, Barranquillita	7.800	8.200	7.983		-
Cúcuta, Cenabastos	1.406	2.031	1.777		+++	Bogotá, D. C., Corabastos	700	1.500	906		--
Pamplona (Norte de Santander)	1.406	1.875	1.641		+++	Bucaramanga, Centroabastos	5.000	6.000	5.750		--
Valledupar, Mercabastos	2.167	2.333	2.241		+++	Buenaventura (Valle del Cauca)	1.750	2.000	1.917		=
<b>Cebolla junca pastusa</b>						Cali, Cavasa	1.500	1.650	1.519		+
Palmira (Valle del Cauca)	1.542	1.667	1.597		+	Cali, Santa Helena	1.250	1.500	1.375		-
Pasto (Nariño)	1.467	1.689	1.556		+	Cartagena, Bazurto	2.500	3.500	2.758		-
Popayán (Cauca)	1.867	2.133	2.030		+++	Cartago (Valle del Cauca)	2.500	3.500	3.031		+
<b>Cebolla junca Tenerife</b>						Chiquinquirá (Boyacá)	500	1.000	729		--
Cali, Cavasa	2.250	2.900	2.572		+++	Cúcuta, Cenabastos	2.000	4.000	3.021		--
Cali, Santa Helena	2.250	2.500	2.375		+++	Duitama (Boyacá)	1.667	1.667	1.667		--
Palmira (Valle del Cauca)	1.689	1.778	1.717		+	Ibagué, Plaza La 21	600	1.200	933		--
<b>Cebolla puerro</b>						Ipiales (Nariño), Ipiales somos todos	600	1.000	806		--
Bogotá, D. C., Corabastos	1.500	1.750	1.565		-	La Ceja (Antioquia)	3.000	3.000	3.000		--
Cúcuta, Cenabastos	2.000	2.500	2.365		+	Manizales (Caldas)	4.000	4.800	4.267		-
Medellín, Central						Marinilla (Antioquia)	1.500	3.000	2.129		--
Mayorista de Antioquia	1.600	2.200	1.955		++	Medellín, Central					
Pamplona (Norte de Santander)	2.000	2.500	2.250		--	Mayorista de Antioquia	1.500	5.000	2.955		--
<b>Cebollín chino</b>						Medellín, Plaza					
Barranquilla, Barranquillita	2.000	2.200	2.050		+++	Minorista José María Villa	2.500	5.000	3.900		--
Cartagena, Bazurto	6.000	6.000	6.000		=	Montería (Córdoba)	3.000	6.000	4.750		--
<b>Chócolo mazorca</b>						Neiva, Surabastos	2.667	4.667	3.938		+++
Armenia, Mercar	571	643	616		--	Palmira (Valle del Cauca)	1.500	1.500	1.500		++
Armenia, Retiro	500	643	554		--	Pamplona (Norte de Santander)	1.333	1.667	1.500		--
Barranquilla, Barranquillita	2.000	2.054	2.027		-	Pasto (Nariño)	2.000	3.000	2.542		-
Bogotá, D. C., Corabastos	2.400	3.000	2.708		+	Pereira, La 41	2.000	2.500	2.167		+
Bucaramanga, Centroabastos	1.100	1.500	1.299		--	Pereira, Mercasa	1.500	2.500	2.000		+
Buenaventura (Valle del Cauca)	571	571	571		+	Popayán (Cauca)	2.000	2.000	2.000		=
						Rionegro (Antioquia)	3.000	5.000	4.322		--
						Santa Marta (Magdalena)	6.667	7.333	6.756		+
						Sincelejo (Sucre)	4.000	4.000	4.000		--
						Sogamoso (Boyacá)	1.667	2.333	2.000		+
						Tuluá (Valle del Cauca)	1.900	1.900	1.900		=
						Tunja, Complejo de Servicios del Sur	500	1.250	883		--
						Ubaté (Cundinamarca)	1.500	1.500	1.500		+++



**Cuadro 1. Mercados mayoristas. Precios de venta de verduras y hortalizas (continuación)**  
**2016 (28 de mayo al 3 de junio)**

Productos y mercados	Pesos por kilogramo				Tendencia	Productos y mercados	Pesos por kilogramo				Tendencia
	Mínimo	Máximo	Medio	Precios			Mínimo	Máximo	Medio	Precios	
<b>Cilantro (continuación)</b>						<b>Frijol verde cargamanto (continuación)</b>					
Valledupar, Mercabastos	5.000	5.000	5.000		++	Marinilla (Antioquia)	1.900	2.800	2.325		---
Valledupar, Mercado Nuevo	5.000	5.000	5.000		++	Medellín, Central					
Villavicencio, CAV	1.500	2.000	1.867		-	Mayorista de Antioquia	1.800	2.500	2.103		---
Yopal (Casanare)	5.000	5.000	5.000		-	Medellín, Plaza					
<b>Coles</b>						Minorista José María Villa	2.500	3.200	2.755		--
Barranquilla, Barranquillita	1.800	2.500	2.292		++	Pasto (Nariño)	3.000	3.200	3.077		-
Bogotá, D. C., Corabastos	1.000	1.400	1.333		+++	Peñol (Antioquia)	1.900	3.400	2.550		---
Medellín, Central						Popayán (Cauca)	3.000	4.000	3.525		++
Mayorista de Antioquia	900	1.000	950		+	Rionegro (Antioquia)	1.900	3.000	2.425		---
Medellín, Plaza						San Vicente (Antioquia)	2.500	2.700	2.600		--
Minorista José María Villa	1.500	2.000	1.550		--	Sogamoso (Boyacá)	3.600	3.800	3.733		--
<b>Coliflor</b>						Sonsón (Antioquia)	2.000	2.100	2.025		---
Armenia, Mercar	2.000	2.250	2.083		++	Tuluá (Valle del Cauca)	2.960	3.040	3.013		-
Barranquilla, Barranquillita	5.500	6.000	5.725		=	Tunja, Complejo de Servicios del Sur	3.400	3.600	3.520		--
Barranquilla, Granabastos	4.500	5.000	4.625		-	Villavicencio, CAV	3.400	4.400	3.950		--
Bogotá, D. C., Corabastos	1.000	2.200	1.783		+++	Yopal (Casanare)	5.000	5.208	5.104		++
Bucaramanga, Centroabastos	2.500	3.000	2.875		+	<b>Frijol verde en vaina</b>					
Cali, Cavasa	1.600	2.000	1.783		++	Armenia, Mercar	3.600	4.000	3.860		--
Cali, Santa Helena	2.500	2.500	2.500		+++	Barranquilla, Barranquillita	7.000	7.500	7.133		-
Cartagena, Bazurto	6.500	6.500	6.500		=	Barranquilla, Granabastos	5.500	7.500	6.250		-
Cartago (Valle del Cauca)	2.560	2.720	2.587		+++	Bucaramanga, Centroabastos	2.600	4.000	3.221		--
Chiquinquirá (Boyacá)	1.200	1.500	1.350		--	Buenaventura (Valle del Cauca)	3.600	4.000	3.800		-
Cúcuta, Cenabastos	2.000	3.000	2.531		---	Cartago (Valle del Cauca)	3.800	4.000	3.950		-
Duitama (Boyacá)	1.300	1.500	1.400		-	Chiquinquirá (Boyacá)	2.600	2.600	2.600		--
Ipiales (Nariño), Ipiales somos todos	1.000	1.250	1.116		-	Cúcuta, Cenabastos	2.000	2.500	2.310		-
Manizales (Caldas)	2.500	3.500	2.917		++	Ibagué, Plaza La 21	2.400	3.600	3.083		-
Marinilla (Antioquia)	800	1.500	1.138		--	Ipiales (Nariño), Ipiales somos todos	1.818	2.593	2.049		-
Medellín, Central						Manizales (Caldas)	3.000	4.000	3.475		-
Mayorista de Antioquia	1.000	1.200	1.120		---	Montería (Córdoba)	3.400	3.600	3.500		-
Neiva, Surabastos	1.800	3.600	2.542		++	Neiva, Surabastos	2.800	4.000	3.390		-
Palмира (Valle del Cauca)	1.800	2.200	2.000		-	Pamplona (Norte de Santander)	1.600	2.083	1.886		-
Pamplona (Norte de Santander)	2.000	2.500	2.250		++	Pereira, La 41	2.500	3.000	2.875		-
Pasto (Nariño)	1.000	2.000	1.208		---	Pereira, Mercasa	2.500	2.800	2.644		--
Pereira, La 41	2.000	2.500	2.146		--	San Gil (Santander)	2.400	2.800	2.667		-
Pereira, Mercasa	1.667	2.500	2.130		+	Sincelejo (Sucre)	3.000	3.000	3.000		---
Popayán (Cauca)	1.667	1.667	1.667		+	Socorro (Santander)	2.800	3.200	3.000		=
Sogamoso (Boyacá)	1.500	1.600	1.533		=	Tunja, Complejo de Servicios del Sur	2.200	2.600	2.400		---
Tunja, Complejo de Servicios del Sur	1.400	1.600	1.560		+	Ubaté (Cundinamarca)	2.400	2.400	2.400		---
Ubaté (Cundinamarca)	1.500	1.500	1.500		---	<b>Haba verde</b>					
Villavicencio, CAV	2.000	2.400	2.217		+	Bogotá, D. C., Corabastos	4.200	5.000	4.507		++
<b>Espinaca</b>						Chiquinquirá (Boyacá)	3.200	3.200	3.200		+
Armenia, Mercar	2.000	2.222	2.074		---	Cúcuta, Cenabastos	1.000	1.200	1.100		---
Barranquilla, Barranquillita	5.500	6.000	5.825		=	Duitama (Boyacá)	2.900	3.000	2.950		++
Barranquilla, Granabastos	4.000	4.500	4.375		-	Ipiales (Nariño), Ipiales somos todos	2.750	3.000	2.817		+
Bogotá, D. C., Corabastos	800	1.200	1.019		---	Pamplona (Norte de Santander)	1.800	2.083	2.025		n.d.
Bucaramanga, Centroabastos	5.000	5.000	5.000		=	Sogamoso (Boyacá)	3.000	3.000	3.000		++
Cartagena, Bazurto	6.000	6.000	6.000		=	Tunja, Complejo de Servicios del Sur	2.600	2.800	2.700		++
Chiquinquirá (Boyacá)	1.250	1.500	1.375		+	<b>Habichuela</b>					
Duitama (Boyacá)	4.500	4.500	4.500		-	Armenia, Mercar	1.280	1.520	1.360		+
Ibagué, Plaza La 21	1.667	2.222	1.875		--	Barranquilla, Barranquillita	750	1.000	892		--
Ipiales (Nariño), Ipiales somos todos	1.000	1.000	1.000		=	Barranquilla, Granabastos	700	1.250	988		-
Manizales (Caldas)	2.500	3.000	2.750		=	Bogotá, D. C., Corabastos	833	1.500	1.065		-
Marinilla (Antioquia)	750	1.200	949		n.d.	Bucaramanga, Centroabastos	600	1.000	780		++
Medellín, Central						Buenaventura (Valle del Cauca)	1.600	2.000	1.733		+
Mayorista de Antioquia	1.800	2.200	2.000		+++	Cali, Cavasa	1.600	2.000	1.775		+++
Medellín, Plaza						Cali, Santa Helena	1.600	2.400	1.967		++
Minorista José María Villa	3.000	3.000	3.000		=	Cartagena, Bazurto	1.500	1.750	1.646		++
Neiva, Surabastos	2.118	3.059	2.526		-	Cartago (Valle del Cauca)	1.440	1.760	1.570		+
Pamplona (Norte de Santander)	1.500	2.000	1.750		--	Chiquinquirá (Boyacá)	370	556	417		---
Pasto (Nariño)	1.000	2.000	1.563		+	Cúcuta, Cenabastos	500	1.000	779		--
Sogamoso (Boyacá)	3.333	3.333	3.333		+	Duitama (Boyacá)	1.000	1.250	1.083		--
Tunja, Complejo de Servicios del Sur	1.667	1.833	1.678		-	El Santuario (Antioquia)	400	700	500		---
Ubaté (Cundinamarca)	1.765	1.765	1.765		---	Ibagué, Plaza La 21	560	1.200	880		+++
Villavicencio, CAV	1.200	2.200	1.628		-	Ipiales (Nariño), Ipiales somos todos	2.500	2.500	2.500		+
Yopal (Casanare)	4.000	4.250	4.125		--	La Ceja (Antioquia)	800	1.000	867		-
<b>Frijol verde bolo</b>						Manizales (Caldas)	960	1.440	1.230		+++
Cúcuta, Cenabastos	2.000	3.500	3.017		--	Marinilla (Antioquia)	500	700	624		+++
Pamplona (Norte de Santander)	2.600	3.750	3.079		++	Medellín, Central					
<b>Frijol verde cargamanto</b>						Mayorista de Antioquia	500	800	640		+
Bogotá, D. C., Corabastos	3.400	4.000	3.667		---	Medellín, Plaza					
Cali, Cavasa	2.800	3.200	3.021		--	Minorista José María Villa	800	1.000	980		+
Cali, Santa Helena	3.200	3.600	3.367		-	Montería (Córdoba)	1.000	1.400	1.142		-
Chiquinquirá (Boyacá)	2.400	2.600	2.500		---	Neiva, Surabastos	640	1.760	1.058		+++
Duitama (Boyacá)	3.800	4.000	3.900		-	Palмира (Valle del Cauca)	1.600	2.000	1.758		++
El Carmen de Viboral (Antioquia)	1.800	2.000	1.950		---	Pamplona (Norte de Santander)	500	1.000	733		---
El Santuario (Antioquia)	1.800	2.300	2.067		---	Pasto (Nariño)	1.400	1.800	1.517		+
La Ceja (Antioquia)	2.000	3.000	2.425		---	Pereira, La 41	960	1.600	1.187		---
						Pereira, Mercasa	1.440	1.600	1.520		++


**Cuadro 1. Mercados mayoristas. Precios de venta de verduras y hortalizas (continuación)  
2016 (28 de mayo al 3 de junio)**

Productos y mercados	Pesos por kilogramo				Tenden- cia	Productos y mercados	Pesos por kilogramo				Tenden- cia
	Mínimo	Máximo	Medio				Mínimo	Máximo	Medio		
<b>Habichuela (continuación)</b>						<b>Pepino cohombro (continuación)</b>					
Popayán (Cauca)	1.200	1.600	1.453	+++		Cali, Santa Helena	600	1.333	944	+++	
Rionegro (Antioquia)	700	800	756	++		Cartagena, Bazaruto	600	800	713	+++	
San Gil (Santander)	545	909	697	+		Cartago (Valle del Cauca)	800	1.000	888	++	
Santa Marta (Magdalena)	1.250	1.500	1.283	-		Cúcuta, Cenabastos	500	600	531	-	
Sincelejo (Sucre)	1.000	1.300	1.100	-		Duitama (Boyacá)	600	700	633	+	
Socorro (Santander)	682	909	818	-		El Santuario (Antioquia)	400	500	450	+++	
Sogamoso (Boyacá)	750	750	750	=		Ibagué, Plaza La 21	960	1.280	1.043	+++	
Sonsón (Antioquia)	600	700	638	=		Ipiales (Nariño), Ipiales somos todos	1.667	1.667	1.667	=	
Tuluá (Valle del Cauca)	1.440	2.000	1.747	+++		La Ceja (Antioquia)	600	1.000	767	+	
Tunja, Complejo de Servicios del Sur	600	1.000	752	---		Manizales (Caldas)	500	1.000	700	++	
Ubaté (Cundinamarca)	560	560	560	-		Marinilla (Antioquia)	500	550	515	++	
Valledupar, Mercabastos	750	1.000	979	-		Medellín, Central					
Villavicencio, CAV	833	1.333	1.066	+		Mayorista de Antioquia	700	1.100	880	++	
Yopal (Casanare)	1.667	1.944	1.806	-		Medellín, Plaza					
<b>Habichuela larga</b>						Minorista José María Villa	800	1.200	960	+	
Barranquilla, Barranquillita	3.400	3.500	3.433	-		Montería (Córdoba)	700	1.200	875	++	
Montería (Córdoba)	3.000	3.500	3.375	+++		Neiva, Surabastos	800	1.200	1.025	+++	
<b>Lechuga Batavia</b>						Palmira (Valle del Cauca)	600	667	642	+++	
Armenia, Mercar	933	1.067	978	--		Pamplona (Norte de Santander)	800	1.000	911	+	
Barranquilla, Barranquillita	2.300	2.600	2.450	--		Pasto (Nariño)	1.000	1.600	1.300	-	
Barranquilla, Granabastos	1.800	2.300	2.075	---		Pereira, La 41	600	1.000	850	+++	
Bogotá, D. C., Corabastos	800	1.000	900	-		Pereira, Mercasa	600	800	742	+++	
Bucaramanga, Centroabastos	1.000	1.250	1.156	-		Popayán (Cauca)	615	1.000	795	+++	
Buenaventura (Valle del Cauca)	1.500	2.200	1.800	+		Rionegro (Antioquia)	400	600	472	++	
Cali, Cavasa	615	1.231	870	+		San Gil (Santander)	480	600	551	+++	
Cali, Santa Helena	769	1.077	913	-		Santa Marta (Magdalena)	750	920	869	+	
Cartagena, Bazaruto	1.333	1.667	1.583	---		Sincelejo (Sucre)	500	600	533	++	
Cartago (Valle del Cauca)	1.280	1.600	1.480	--		Socorro (Santander)	400	400	400	+++	
Chiquinquirá (Boyacá)	1.000	1.200	1.050	--		Sogamoso (Boyacá)	1.000	1.000	1.000	+	
Cúcuta, Cenabastos	1.250	1.500	1.333	-		Sonsón (Antioquia)	500	600	563	=	
Duitama (Boyacá)	1.400	1.500	1.467	-		Tuluá (Valle del Cauca)	700	800	750	+	
Ibagué, Plaza La 21	1.120	1.440	1.240	--		Tunja, Complejo de Servicios del Sur	720	920	827	++	
Ipiales (Nariño), Ipiales somos todos	308	769	581	-		Valledupar, Mercabastos	600	800	653	++	
Manizales (Caldas)	1.600	2.000	1.763	-		Villavicencio, CAV	600	1.000	850	-	
Marinilla (Antioquia)	600	750	689	---		<b>Pepino de rellenar</b>					
Medellín, Central						Bogotá, D. C., Corabastos	1.000	1.400	1.186	--	
Mayorista de Antioquia	429	750	620	---		Chiquinquirá (Boyacá)	667	1.000	833	---	
Medellín, Plaza						Duitama (Boyacá)	1.000	1.000	1.000	---	
Minorista José María Villa	786	1.000	864	--		Ibagué, Plaza La 21	960	1.600	1.320	---	
Montería (Córdoba)	833	1.000	889	--		Medellín, Central					
Neiva, Surabastos	1.040	1.600	1.243	--		Mayorista de Antioquia	2.500	3.000	2.890	+	
Palmira (Valle del Cauca)	1.077	1.231	1.154	-		Neiva, Surabastos	1.120	1.600	1.470	---	
Pamplona (Norte de Santander)	1.250	1.500	1.375	-		San Gil (Santander)	1.920	2.000	1.960	++	
Pasto (Nariño)	615	1.154	833	---		Sogamoso (Boyacá)	1.000	1.133	1.067	---	
Pereira, La 41	1.250	1.500	1.333	--		Tunja, Complejo de Servicios del Sur	833	1.000	856	--	
Pereira, Mercasa	1.083	1.500	1.269	-		Ubaté (Cundinamarca)	867	867	867	-	
Popayán (Cauca)	1.250	1.667	1.431	+		Villavicencio, CAV	1.200	2.000	1.579	--	
Rionegro (Antioquia)	850	1.300	1.035	--		Yopal (Casanare)	3.000	3.200	3.100	++	
San Gil (Santander)	1.333	1.667	1.500	--		<b>Perejil</b>					
Santa Marta (Magdalena)	1.417	1.667	1.550	-		Armenia, Mercar	3.000	3.250	3.167	=	
Sincelejo (Sucre)	900	1.200	1.044	-		Barranquilla, Barranquillita	4.400	4.500	4.467	-	
Sogamoso (Boyacá)	1.500	1.600	1.567	-		Bogotá, D. C., Corabastos	1.333	2.000	1.733	--	
Sonsón (Antioquia)	556	611	569	=		Bucaramanga, Centroabastos	10.000	14.000	12.000	++	
Tuluá (Valle del Cauca)	1.077	1.231	1.167	++		Chiquinquirá (Boyacá)	1.667	1.667	1.667	---	
Tunja, Complejo de Servicios del Sur	1.000	1.300	1.100	---		Duitama (Boyacá)	2.750	2.750	2.750	+	
Ubaté (Cundinamarca)	1.000	1.000	1.000	---		Ibagué, Plaza La 21	3.000	4.000	3.583	+	
Valledupar, Mercabastos	1.250	1.667	1.549	--		Ipiales (Nariño), Ipiales somos todos	2.000	3.000	2.472	+	
Villavicencio, CAV	1.200	1.600	1.383	-		Manizales (Caldas)	3.200	4.000	3.600	=	
Yopal (Casanare)	2.500	2.500	2.500	+		Medellín, Central					
<b>Lechuga crespa morada</b>						Mayorista de Antioquia	4.000	4.000	4.000	+	
Medellín, Central						Neiva, Surabastos	4.000	5.667	4.893	-	
Mayorista de Antioquia	2.000	2.200	2.050	-		Pamplona (Norte de Santander)	2.500	3.000	2.750	-	
<b>Lechuga crespa verde</b>						Pasto (Nariño)	2.000	2.500	2.167	--	
Bogotá, D. C., Corabastos	2.000	3.333	2.800	---		Sogamoso (Boyacá)	4.000	4.000	4.000	=	
Cali, Cavasa	2.200	2.600	2.400	+		Tunja, Complejo de Servicios del Sur	2.333	2.667	2.500	=	
Medellín, Central						<b>Pimentón</b>					
Mayorista de Antioquia	1.000	1.800	1.565	---		Armenia, Mercar	2.000	2.600	2.350	=	
Neiva, Surabastos	1.400	1.800	1.678	-		Barranquilla, Barranquillita	2.083	2.500	2.257	--	
Villavicencio, CAV	4.800	6.400	5.411	--		Barranquilla, Granabastos	2.333	2.750	2.583	-	
<b>Pepino cohombro</b>						Bogotá, D. C., Corabastos	3.400	4.000	3.773	+++	
Armenia, Mercar	400	600	475	+		Bucaramanga, Centroabastos	2.667	3.500	3.146	--	
Barranquilla, Barranquillita	625	1.000	858	+		Buenaventura (Valle del Cauca)	1.429	2.143	1.833	---	
Barranquilla, Granabastos	700	1.125	871	+++		Cali, Cavasa	2.300	2.700	2.439	-	
Bogotá, D. C., Corabastos	1.300	1.500	1.478	+		Cali, Santa Helena	2.000	3.000	2.450	--	
Bucaramanga, Centroabastos	800	1.200	950	+++		Cartagena, Bazaruto	3.167	4.167	3.729	+	
Buenaventura (Valle del Cauca)	800	1.200	967	++		Cartago (Valle del Cauca)	2.500	2.600	2.563	--	
Cali, Cavasa	667	1.333	954	+++		Chiquinquirá (Boyacá)	1.500	1.500	1.500	=	
						Cúcuta, Cenabastos	2.917	3.333	3.220	-	
						Duitama (Boyacá)	2.800	3.200	3.000	+	

**Cuadro 1. Mercados mayoristas. Precios de venta de verduras y hortalizas (continuación)**  
**2016 (28 de mayo al 3 de junio)**

Productos y mercados	Pesos por kilogramo				Tendencia	Productos y mercados	Pesos por kilogramo				Tendencia
	Mínimo	Máximo	Medio	Precios			Mínimo	Máximo	Medio	Precios	
<b>Pimentón</b>						<b>Remolacha bogotana</b>					
<b>(continuación)</b>						<b>Buenaventura (Valle del Cauca)</b>					
El Santuario (Antioquia)	700	700	700	-		Cali, Cavasa	1.200	1.600	1.333	+	
Ibagué, Plaza La 21	1.600	2.500	2.177	+		Cali, Santa Helena	583	667	642	-	
Ipiales (Nariño), Ipiales somos todos	2.500	2.500	2.500	-		Cartago (Valle del Cauca)	583	667	636	-	
La Ceja (Antioquia)	1.000	2.000	1.508	-		Palmira (Valle del Cauca)	1.200	1.400	1.275	-	
Manizales (Caldas)	2.000	2.500	2.250	-		Tuluá (Valle del Cauca)	750	833	814	-	
Marinilla (Antioquia)	600	750	694	---			667	750	688	---	
Medellín, Central						<b>Remolacha regional</b>					
Mayorista de Antioquia	1.300	2.000	1.593	---		Cúcuta, Cenabastos	800	1.000	911	-	
Medellín, Plaza						Marinilla (Antioquia)	500	650	580	+	
Minorista José María Villa	1.400	1.600	1.490	---		Pamplona (Norte de Santander)	900	1.200	1.044	-	
Montería (Córdoba)	1.000	1.600	1.158	---		<b>Repollo blanco</b>					
Neiva, Surabastos	1.786	2.500	2.230	++		Armenia, Mercar	367	433	400	-	
Palmira (Valle del Cauca)	2.300	2.600	2.463	-		Barranquilla, Barranquillita	429	457	436	-	
Pamplona (Norte de Santander)	2.917	3.750	3.351	+		Barranquilla, Granabastos	486	543	518	+	
Pasto (Nariño)	1.400	1.600	1.483	-		Bucaramanga, Centroabastos	480	640	520	+	
Peñol (Antioquia)	600	850	703	---		Buenaventura (Valle del Cauca)	433	667	517	++	
Pereira, La 41	1.500	2.000	1.763	-		Cali, Cavasa	333	467	406	+++	
Pereira, Mercasa	1.500	2.000	1.817	-		Cali, Santa Helena	267	400	333	++	
Popayán (Cauca)	1.429	2.000	1.786	+		Cartagena, Bazurto	500	514	505	+	
Rionegro (Antioquia)	700	1.100	915	---		Cartago (Valle del Cauca)	600	640	607	---	
San Gil (Santander)	2.143	2.143	2.143	=		Chiquinquirá (Boyacá)	500	700	600	+	
Santa Marta (Magdalena)	2.500	2.917	2.622	-		El Carmen de Viboral (Antioquia)	154	167	160	+++	
Sincelejo (Sucre)	1.400	1.800	1.556	-		El Santuario (Antioquia)	125	167	146	++	
Socorro (Santander)	1.786	2.143	1.905	-		La Ceja (Antioquia)	200	240	217	-	
Sogamoso (Boyacá)	1.667	1.667	1.667	=		Marinilla (Antioquia)	113	150	125	+	
Sonsón (Antioquia)	1.300	1.400	1.338	=		Medellín, Central					
Tuluá (Valle del Cauca)	1.900	2.400	2.175	+		Mayorista de Antioquia	138	185	157	+++	
Tunja, Complejo de Servicios del Sur	2.500	2.857	2.690	-		Medellín, Plaza					
Ubaté (Cundinamarca)	2.000	2.000	2.000	---		Minorista José María Villa	200	231	217	++	
Valledupar, Mercabastos	2.917	3.750	3.380	-		Montería (Córdoba)	333	417	361	++	
Valledupar, Mercado Nuevo	2.917	3.750	3.403	-		Palmira (Valle del Cauca)	233	333	292	+	
Villavicencio, CAV	2.500	3.333	2.934	+		Pasto (Nariño)	367	467	406	---	
Yopal (Casanare)	2.750	2.917	2.833	---		Pereira, La 41	520	800	660	-	
						Pereira, Mercasa	520	560	528	-	
						Popayán (Cauca)	760	800	787	++	
						Rionegro (Antioquia)	133	208	170	+	
						Santa Marta (Magdalena)	500	571	555	-	
						Sincelejo (Sucre)	233	283	254	-	
						Sonsón (Antioquia)	186	200	193	++	
						Tuluá (Valle del Cauca)	500	567	529	+	
						Valledupar, Mercabastos	571	714	669	-	
						Villavicencio, CAV	667	833	694	---	
						Yopal (Casanare)	1.167	1.250	1.208	-	
						<b>Repollo blanco bogotano</b>					
						Cartago (Valle del Cauca)	333	333	333	---	
						Medellín, Central					
						Mayorista de Antioquia	357	357	357	=	
						Neiva, Surabastos	272	560	373	+	
						Pereira, La 41	571	686	618	-	
						Pereira, Mercasa	343	429	391	-	
						<b>Repollo morado</b>					
						Bogotá, D. C., Corabastos	857	857	857	-	
						Bucaramanga, Centroabastos	1.200	1.500	1.350	-	
						Buenaventura (Valle del Cauca)	583	667	653	---	
						Cali, Cavasa	583	1.000	767	-	
						Cúcuta, Cenabastos	1.111	1.667	1.522	-	
						Medellín, Central					
						Mayorista de Antioquia	246	338	294	-	
						Pamplona (Norte de Santander)	1.000	1.111	1.056	-	
						Pasto (Nariño)	750	1.000	904	++	
						<b>Repollo verde</b>					
						Bogotá, D. C., Corabastos	429	429	429	+	
						Cúcuta, Cenabastos	400	600	511	-	
						Duitama (Boyacá)	583	667	625	+	
						Ipiales (Nariño), Ipiales somos todos	360	600	467	---	
						Manizales (Caldas)	600	800	740	---	
						Pamplona (Norte de Santander)	400	600	529	+	
						San Gil (Santander)	720	1.120	924	++	
						Sogamoso (Boyacá)	583	633	600	-	
						Tunja, Complejo de Servicios del Sur	400	480	440	+	
						<b>Tomate chonto</b>					
						Armenia, Mercar	800	1.500	1.133	+	
						Barranquilla, Barranquillita	1.400	2.000	1.647	+++	
						Barranquilla, Granabastos	1.280	2.120	1.673	++	
						Bogotá, D. C., Corabastos	1.364	1.818	1.552	-	
						Cartago (Valle del Cauca)	1.200	1.600	1.388	++	




**Cuadro 1. Mercados mayoristas. Precios de venta de verduras y hortalizas (conclusión)  
2016 (28 de mayo al 3 de junio)**

Productos y mercados	Pesos por kilogramo				Tenden- cia	Productos y mercados	Pesos por kilogramo				Tenden- cia
	Mínimo	Máximo	Medio				Mínimo	Máximo	Medio		
<b>Tomate chonto (continuación)</b>						<b>Tomate Riogrande (continuación)</b>					
Chiquinquirá (Boyacá)	1.000	1.000	1.000	=		Sogamoso (Boyacá)	1.136	1.136	1.136	-	
Cúcuta, Cenabastos	1.167	1.875	1.569	+++		Yopal (Casanare)	1.750	2.000	1.875	+	
Ibagué, Plaza La 21	1.200	1.800	1.515	++		<b>Tomate Riogrande bumangués</b>					
Manizales (Caldas)	1.091	1.500	1.278	++		Barranquilla, Barranquillita	1.600	2.400	1.923	+++	
Neiva, Surabastos	920	1.600	1.118	-		Barranquilla, Granabastos	2.500	2.727	2.614	+++	
Pamplona (Norte de Santander)	1.250	1.458	1.406	+++		Cartagena, Bazurto	1.818	2.500	2.159	+++	
Peñol (Antioquia)	800	1.300	1.003	++		Santa Marta (Magdalena)	1.600	1.800	1.760	++	
Pereira, La 41	1.200	1.600	1.350	++		<b>Tomate Riogrande ocañero</b>					
Pereira, Mercasa	1.000	2.000	1.411	++		Cartagena, Bazurto	1.400	2.500	1.984	+++	
Santa Bárbara (Antioquia)	800	1.200	1.000	+		<b>Zanahoria</b>					
Santa Marta (Magdalena)	1.400	2.400	1.913	+++		Armenia, Mercar	1.300	1.467	1.388	+++	
Sincelejo (Sucre)	1.100	2.000	1.689	+++		Bogotá, D. C., Corabastos	1.250	1.667	1.515	+++	
Tunja, Complejo de Servicios del Sur	1.136	1.591	1.388	+		Bucaramanga, Centroabastos	1.333	1.667	1.497	++	
Ubaté (Cundinamarca)	1.750	1.750	1.750	=		Buenaventura (Valle del Cauca)	727	909	848	+++	
Valledupar, Mercabastos	1.400	2.000	1.600	+++		Cali, Cavasa	636	1.273	900	+++	
Valledupar, Mercado Nuevo	1.400	2.000	1.600	+++		Cali, Santa Helena	691	1.273	950	+++	
<b>Tomate chonto regional</b>						Cartago (Valle del Cauca)	1.333	1.500	1.422	+++	
Buenaventura (Valle del Cauca)	1.500	2.200	1.750	++		Chiquinquirá (Boyacá)	1.000	1.333	1.167	++	
Cali, Cavasa	1.100	1.900	1.488	+++		Cúcuta, Cenabastos	667	1.167	934	+++	
Cali, Santa Helena	1.100	1.200	1.146	+		Duitama (Boyacá)	1.417	1.500	1.458	+++	
El Carmen de Viboral (Antioquia)	900	950	925	+++		Ibagué, Plaza La 21	1.280	1.760	1.460	+++	
El Santuario (Antioquia)	1.200	1.300	1.275	+++		Ipiiales (Nariño), Ipiiales somos todos	600	700	629	+++	
La Ceja (Antioquia)	800	1.500	1.079	+++		Manizales (Caldas)	1.129	1.452	1.310	++	
Marinilla (Antioquia)	550	1.200	857	++		Neiva, Surabastos	667	1.267	1.017	+++	
Medellín, Central						Palmira (Valle del Cauca)	545	909	745	++	
Mayorista de Antioquia	1.000	2.600	1.605	+++		Pamplona (Norte de Santander)	1.000	1.333	1.208	+++	
Medellín, Plaza						Pasto (Nariño)	436	636	552	+++	
Minorista José María Villa	800	2.100	1.389	+++		Popayán (Cauca)	1.000	1.083	1.064	+++	
Montería (Córdoba)	1.000	2.000	1.525	+++		San Gil (Santander)	1.200	1.700	1.578	+++	
Palmira (Valle del Cauca)	1.100	1.300	1.200	--		Santa Marta (Magdalena)	1.167	1.250	1.200	+	
Peñol (Antioquia)	550	1.200	818	++		Sincelejo (Sucre)	1.375	1.625	1.472	-	
Rionegro (Antioquia)	700	1.400	970	++		Sogamoso (Boyacá)	1.333	1.383	1.367	++	
Sonsón (Antioquia)	700	800	763	---		Sonsón (Antioquia)	1.080	1.120	1.110	++	
Tuluá (Valle del Cauca)	1.200	1.600	1.375	+++		Tuluá (Valle del Cauca)	833	1.250	1.056	+++	
<b>Tomate larga vida</b>						Tunja, Complejo de Servicios del Sur	1.250	1.500	1.317	++	
Bogotá, D. C., Corabastos	1.750	2.000	1.947	-		Ubaté (Cundinamarca)	960	1.000	980	+++	
Cali, Cavasa	1.800	2.200	1.965	-		Valledupar, Mercabastos	1.167	1.833	1.509	++	
Duitama (Boyacá)	1.750	2.000	1.875	+		Villavicencio, CAV	1.250	1.667	1.462	+++	
Medellín, Central						Yopal (Casanare)	1.500	1.583	1.542	+++	
Mayorista de Antioquia	2.400	2.500	2.467	-		<b>Zanahoria bogotana</b>					
Neiva, Surabastos	1.400	1.800	1.534	-		Barranquilla, Barranquillita	1.250	2.000	1.693	+++	
Pasto (Nariño)	1.000	1.250	1.158	---		Barranquilla, Granabastos	1.467	1.917	1.640	++	
Popayán (Cauca)	1.333	1.600	1.478	--		Buenaventura (Valle del Cauca)	833	1.667	1.250	+++	
Sogamoso (Boyacá)	1.750	2.000	1.883	+		Cali, Cavasa	1.133	1.833	1.329	+++	
Tuluá (Valle del Cauca)	2.200	2.800	2.467	+		Cali, Santa Helena	1.167	1.333	1.250	+++	
Tunja, Complejo de Servicios del Sur	1.500	2.000	1.667	+		Cartagena, Bazurto	1.083	1.333	1.249	+	
Villavicencio, CAV	1.250	1.750	1.648	-		Cúcuta, Cenabastos	1.500	1.750	1.616	++	
<b>Tomate riñón</b>						Medellín, Central					
Armenia, Mercar	1.800	2.300	2.050	+		Mayorista de Antioquia	1.000	1.250	1.090	+	
Bucaramanga, Centroabastos	1.818	2.045	1.932	-		Pereira, La 41	1.250	1.417	1.333	++	
Cartago (Valle del Cauca)	2.500	3.000	2.783	-		Pereira, Mercasa	1.167	1.467	1.352	++	
Ipiiales (Nariño), Ipiiales somos todos	1.136	1.136	1.136	---		Tuluá (Valle del Cauca)	1.083	1.367	1.233	+++	
Manizales (Caldas)	2.300	2.500	2.400	n.d.		<b>Zanahoria larga vida</b>					
Medellín, Central						El Carmen de Viboral (Antioquia)	947	1.267	1.080	+	
Mayorista de Antioquia	2.000	2.200	2.120	-		El Santuario (Antioquia)	1.000	1.222	1.083	-	
Sincelejo (Sucre)	2.400	2.500	2.467	-		La Ceja (Antioquia)	1.300	1.400	1.383	-	
<b>Tomate riñón valluno</b>						Marinilla (Antioquia)	1.200	1.400	1.292	-	
Montería (Córdoba)	2.400	2.600	2.500	-		Medellín, Central					
Pereira, La 41	2.800	2.800	2.800	=		Mayorista de Antioquia	1.000	1.235	1.133	+	
<b>Tomate Riogrande</b>						Medellín, Plaza					
Bucaramanga, Centroabastos	1.364	2.500	1.902	+++		Minorista José María Villa	1.111	1.333	1.254	-	
Duitama (Boyacá)	1.200	1.400	1.300	+		Montería (Córdoba)	1.333	1.444	1.352	-	
San Gil (Santander)	1.000	1.800	1.333	+++		Rionegro (Antioquia)	1.059	1.294	1.194	-	
Socorro (Santander)	800	1.400	1.073	+++							

## Tendencias:

- (---) Variación mayor al -20 %  
 (--) Variación entre -10 % y -20 %  
 (-) Variación entre 0 % y -10 %

(=) Variación igual a 0 %

(+) Variación entre 0 % y 10 %

(++) Variación entre 10 % y 20 %

(+++) Variación mayor al 20 %

(n.d.) No determinado

## Frutas frescas

### Subió cotización del tomate de árbol



Fuente: DANE.

El bajo nivel de abastecimiento procedente de Cajamarca (Tolima), donde hay un ciclo bajo en la producción, a lo que se sumó una disminución en la oferta desde los municipios de Cabrera (Cundinamarca), Granada, La Unión y San Vicente (Antioquia), provocó durante esta semana un incremento en los precios del tomate de árbol en treinta y cinco de los cuarenta y cuatro mercados donde se comercializó. En Ibagué el kilo se vendió a \$1.970, y registró un alza del 10,06 %.

Una situación similar ocurrió con las cotizaciones de la pera importada, las manzanas importadas, la papa-ya Maradol, el mango Tommy, la curuba y la granadilla. Para el caso particular de la pera importada, la cual es originaria de Chile, los incrementos se registraron en veinticuatro de los treinta y tres mercados en los que se comercializó y estuvieron relacionados con el ajuste en el precio del dólar, además que se contó con un buen nivel de demanda. En la ciudad de Cali, por ejemplo, el kilo se transó a \$3.842; es decir, un 6,19 % más que la semana pasada.

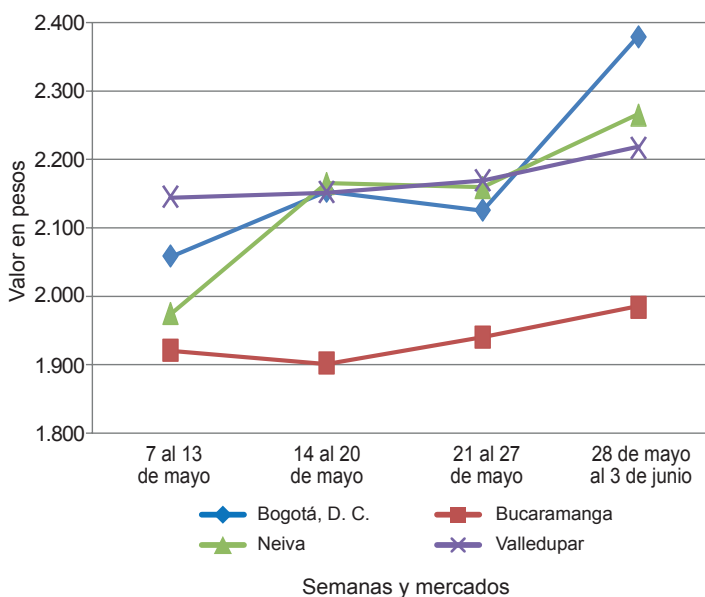
De acuerdo con los comerciantes, el aumento de los precios del mango Tommy obedeció a un menor ingreso procedente de cultivos ubicados en Valle del Cauca, así como al cierre de algunos ciclos de cosechas y de las lluvias que se han presentado en Espinal (Tolima) y en Cundinamarca. Esta situación se presentó en veinticinco de los treinta mercados en donde se ofreció este producto. En Pereira y Villavicencio, por ejemplo, el precio

aumentó más de un 10,00 %, en promedio, vendiéndose el kilo a \$1.311 y a \$1.825, respectivamente.

Por el contrario, bajaron las cotizaciones del aguacate papelillo, la guayaba pera, el banano criollo, la mandarina Oneco, la patilla y la guanábana. El aumento de cosechas en las zonas de cultivo en Armenia (Quindío) y Pereira (Risaralda), además de un mayor ingreso de carga desde los municipios de Fresno y Mariquita (Tolima), contribuyó a que el precio del aguacate papelillo bajara en veintiuno de los veintiocho mercados en donde se comercializó. En Armenia el precio bajó más de un 15,00 % y el kilo se vendió a \$2.225.

Igualmente, el precio de la guanábana registró una caída en veinte de los veintisiete mercados en donde se vendió, a causa de una mayor oferta desde Lebrija y Girón (Santander), así como por un aumento en la recolección en los cultivos ubicados en Pereira (Risaralda) y Palestina (Caldas). En Cúcuta, el kilo se vendió a \$2.538, lo que indicó una reducción del 9,97 %. Finalmente, los mayoristas adujeron la baja en el precio de la guayaba pera a un incremento en la oferta procedente de los municipios de La Unión (Valle del Cauca) y La Mesa (Cundinamarca), además de las mayores recolecciones en Santander, lo que motivó la reducción de sus cotizaciones en veintitrés de los treinta y cinco mercados en donde transó. En Medellín, por ejemplo, el precio bajó un 9,20 %, y el kilo se negoció a \$1.480.

**Gráfico 6. Comportamiento de los precios del tomate de árbol 2016 (7 de mayo al 3 de junio)**



Fuente: SIPSA-DANE.


**Cuadro 2. Mercados mayoristas. Precios de venta de frutas frescas  
2016 (28 de mayo al 3 de junio)**

Productos y mercados	Pesos por kilogramo				Tenden- cia	Productos y mercados	Pesos por kilogramo				Tenden- cia
	Mínimo	Máximo	Medio				Mínimo	Máximo	Medio		
<b>Aguacate común</b>						<b>Banano criollo (continuación)</b>					
Bucaramanga, Centroabastos	3.000	3.000	3.000	=		Chiquinquirá (Boyacá)	833	833	833	=	
Buenaventura (Valle del Cauca)	2.000	2.500	2.167	-		Cúcuta, Cenabastos	1.167	1.500	1.319	=	
Ibagué, Plaza La 21	1.700	2.000	1.900	+++		Cúcuta, La Nueva Sexta	1.233	1.500	1.365	+	
La Ceja (Antioquia)	1.200	1.500	1.308	++		Ibagué, Plaza La 21	800	1.500	1.098	-	
Medellín, Central						Ipiales (Nariño), Ipiales somos todos	593	667	636	-	
Mayorista de Antioquia	1.200	1.600	1.493	-		La Ceja (Antioquia)	800	1.000	896	+	
Medellín, Plaza						Manizales (Caldas)	1.200	1.300	1.229	=	
Minorista José María Villa	1.800	2.200	2.010	++		Medellín, Central					
Neiva, Surabastos	2.400	3.000	2.631	++		Mayorista de Antioquia	700	1.100	830	---	
Palmira (Valle del Cauca)	1.600	1.800	1.717	--		Medellín, Plaza					
Santa Bárbara (Antioquia)	1.200	1.500	1.400	=		Minorista José María Villa	1.000	1.300	1.070	--	
Sincelejo (Sucre)	3.000	3.000	3.000	=		Neiva, Surabastos	1.400	1.800	1.581	-	
Tuluá (Valle del Cauca)	1.700	2.200	1.908	-		Palmira (Valle del Cauca)	1.000	1.000	1.000	=	
Tunja, Complejo de Servicios del Sur	2.500	2.750	2.625	+		Pamplona (Norte de Santander)	1.500	1.600	1.544	-	
Valledupar, Mercado Nuevo	2.500	3.000	2.833	-		Pereira, La 41	1.200	1.300	1.267	+	
Villavicencio, CAV	2.500	3.000	2.708	-		Pereira, Mercasa	500	1.000	775	=	
						Popayán (Cauca)	1.200	1.300	1.250	+	
<b>Aguacate Hass</b>						Rionegro (Antioquia)	900	1.100	1.018	-	
Bogotá, D. C., Corabastos	3.500	4.500	3.981	-		San Gil (Santander)	600	600	600	=	
Chiquinquirá (Boyacá)	1.800	3.000	2.400	+++		Santa Bárbara (Antioquia)	700	800	781	-	
Duitama (Boyacá)	4.000	4.000	4.000	n.d.		Santa Marta (Magdalena)	588	765	659	-	
La Ceja (Antioquia)	1.500	2.200	1.867	+		Socorro (Santander)	800	800	800	++	
Medellín, Central						Sonsón (Antioquia)	700	750	738	--	
Mayorista de Antioquia	2.200	2.500	2.348	-		Tuluá (Valle del Cauca)	1.000	1.100	1.013	-	
San Gil (Santander)	4.000	4.000	4.000	=		Tunja, Complejo de Servicios del Sur	1.500	1.500	1.500	-	
San Vicente (Antioquia)	1.900	2.100	2.000	-							
Socorro (Santander)	4.000	4.000	4.000	=		<b>Banano Urabá</b>					
Sonsón (Antioquia)	1.800	2.000	1.925	-		Barranquilla, Barranquillita	660	900	803	+++	
Tunja, Complejo de Servicios del Sur	3.200	3.500	3.400	-		Bogotá, D. C., Corabastos	1.000	1.100	1.008	+	
						Bucaramanga, Centroabastos	950	1.000	983	-	
<b>Aguacate papellillo</b>						Chiquinquirá (Boyacá)	1.100	1.100	1.100	+	
Armenia, Mercar	2.000	2.500	2.225	---		Duitama (Boyacá)	950	1.000	975	=	
Armenia, Retiro	1.500	2.000	1.750	---		Medellín, Central					
Barranquilla, Barranquillita	3.800	4.000	3.950	=		Mayorista de Antioquia	880	900	887	=	
Bogotá, D. C., Corabastos	3.000	3.500	3.214	+		Medellín, Plaza					
Bucaramanga, Centroabastos	3.500	3.500	3.500	=		Minorista José María Villa	600	800	730	--	
Buenaventura (Valle del Cauca)	2.500	3.500	2.917	---		Montería (Córdoba)	750	800	783	+	
Cali, Cavasa	2.000	2.200	2.175	---		Pamplona (Norte de Santander)	1.150	1.150	1.150	+	
Cali, Santa Helena	2.800	3.000	2.833	-		Sincelejo (Sucre)	660	660	660	+	
Cartagena, Bazurto	5.000	5.500	5.056	-		Sogamoso (Boyacá)	950	1.000	983	=	
Cartago (Valle del Cauca)	2.000	2.500	2.417	---		Tunja, Complejo					
Chiquinquirá (Boyacá)	1.800	1.800	1.800	++		de Servicios del Sur	1.100	1.100	1.100	=	
Cúcuta, Cenabastos	3.000	6.000	4.006	+++		Valledupar, Mercabastos	800	875	844	++	
Duitama (Boyacá)	3.500	3.500	3.500	=		Villavicencio, CAV	720	760	740	-	
Ibagué, Plaza La 21	2.200	2.500	2.425	--							
Manizales (Caldas)	2.200	2.500	2.375	-		<b>Borojó</b>					
Medellín, Central						Bogotá, D. C., Corabastos	3.000	4.000	3.161	+	
Mayorista de Antioquia	1.700	2.000	1.795	-		Bucaramanga, Centroabastos	3.000	4.000	3.396	-	
Montería (Córdoba)	4.000	4.000	4.000	=		Cúcuta, Cenabastos	3.000	3.500	3.283	-	
Neiva, Surabastos	2.500	3.000	2.856	-		Medellín, Central					
Palmira (Valle del Cauca)	2.200	2.800	2.517	--		Mayorista de Antioquia	2.200	2.300	2.255	+	
Pereira, La 41	2.000	2.500	2.125	--		Montería (Córdoba)	4.000	4.000	4.000	=	
Pereira, Mercasa	2.000	2.000	2.000	--		Pamplona (Norte de Santander)	5.000	6.000	5.500	=	
Popayán (Cauca)	3.000	3.200	3.033	-		Villavicencio, CAV	3.500	4.000	3.854	-	
Rionegro (Antioquia)	2.000	2.400	2.206	-							
Sincelejo (Sucre)	3.000	3.000	3.000	n.d.		<b>Breva</b>					
Sogamoso (Boyacá)	3.000	3.500	3.333	=		Armenia, Mercar	3.600	4.560	4.000	+	
Tuluá (Valle del Cauca)	2.000	2.600	2.325	-		Bogotá, D. C., Corabastos	5.000	5.000	5.000	=	
Tunja, Complejo de Servicios del Sur	2.500	3.000	2.777	-		Bucaramanga, Centroabastos	2.400	2.400	2.400	--	
Villavicencio, CAV	3.000	4.000	3.396	-		Ibagué, Plaza La 21	2.400	2.400	2.400	=	
						Medellín, Central					
<b>Badea</b>						Mayorista de Antioquia	3.000	3.000	3.000	-	
Bucaramanga, Centroabastos	1.500	1.500	1.500	=							
Neiva, Surabastos	1.400	2.200	1.825	++		<b>Ciruela importada</b>					
						Bogotá, D. C., Corabastos	7.778	8.333	8.211	-	
<b>Banano bocadillo</b>						Bucaramanga, Centroabastos	5.909	6.364	6.178	-	
Bogotá, D. C., Corabastos	1.250	1.375	1.260	+		Cúcuta, Cenabastos	9.000	10.000	9.375	+	
Duitama (Boyacá)	1.375	1.375	1.375	n.d.		Neiva, Surabastos	8.333	8.444	8.389	-	
Medellín, Central						Valledupar, Mercado Nuevo	7.500	7.500	7.500	=	
Mayorista de Antioquia	1.500	1.500	1.500	+							
Santa Bárbara (Antioquia)	833	833	833	=		<b>Ciruela roja</b>					
Tunja, Complejo de Servicios del Sur	1.563	1.750	1.644	-		Bogotá, D. C., Corabastos	2.800	3.000	2.831	+	
						Bucaramanga, Centroabastos	2.800	3.000	2.894	-	
<b>Banano criollo</b>						Cúcuta, Cenabastos	3.000	4.000	3.500	++	
Armenia, Mercar	700	800	750	-		Medellín, Central					
Armenia, Retiro	600	700	663	--		Mayorista de Antioquia	2.500	3.000	2.945	-	
Bogotá, D. C., Corabastos	1.200	1.500	1.339	--		Neiva, Surabastos	2.880	3.400	3.096	+	
Bucaramanga, Centroabastos	1.400	1.400	1.400	=		Pamplona (Norte de Santander)	2.500	3.000	2.750	-	
Buenaventura (Valle del Cauca)	900	1.100	1.000	+		San Gil (Santander)	2.800	2.800	2.800	-	
Cali, Cavasa	1.111	1.111	1.111	=		Socorro (Santander)	2.800	2.800	2.800	-	
Cali, Santa Helena	1.000	1.000	1.000	=		Tunja, Complejo de Servicios del Sur	2.400	2.800	2.573	-	
Cartago (Valle del Cauca)	1.040	1.120	1.085	-							



**Cuadro 2. Mercados mayoristas. Precios de venta de frutas frescas (continuación)  
2016 (28 de mayo al 3 de junio)**

Productos y mercados	Pesos por kilogramo				Tendencia	Productos y mercados	Pesos por kilogramo				Tendencia
	Mínimo	Máximo	Medio				Mínimo	Máximo	Medio		
<b>Coco</b>						<b>Fresa (continuación)</b>					
Armenia, Mercar	2.133	2.133	2.133	=		Manizales (Caldas)	4.000	5.000	4.650	+	
Barranquilla, Barranquillita	2.000	2.200	2.083	-		Medellín, Central					
Bogotá, D. C., Corabastos	3.167	3.333	3.306	+		Mayorista de Antioquia	5.000	6.000	5.333	+	
Bucaramanga, Centroabastos	3.333	3.333	3.333	-		Medellín, Plaza					
Buenaventura (Valle del Cauca)	1.278	1.333	1.306	=		Minorista José María Villa	3.500	4.500	4.000	+	
Cali, Cavasa	1.818	1.818	1.818	=		Montería (Córdoba)	3.600	4.000	3.833	-	
Cartagena, Bazurto	2.200	2.300	2.253	+		Neiva, Surabastos	3.000	3.400	3.144	+	
Cartago (Valle del Cauca)	2.000	2.000	2.000	=		Pasto (Nariño)	2.600	3.000	2.900	--	
Cúcuta, Cenabastos	1.400	1.600	1.567	-		Pereira, Mercasa	3.200	3.600	3.333	=	
Manizales (Caldas)	2.258	2.710	2.500	=		San Gil (Santander)	4.000	5.000	4.333	+	
Medellín, Central						San Vicente (Antioquia)	4.000	4.300	4.100	-	
Mayorista de Antioquia	3.846	4.500	4.173	-		Sincelejo (Sucre)	3.600	3.600	3.600	+	
Montería (Córdoba)	2.400	2.600	2.525	+		Socorro (Santander)	3.800	4.400	4.133	+	
Neiva, Surabastos	3.800	4.100	3.971	+		Sogamoso (Boyacá)	4.000	4.000	4.000	=	
Palmira (Valle del Cauca)	1.667	1.667	1.667	=		Tunja, Complejo de Servicios del Sur	3.600	4.667	4.053	+	
Pereira, La 41	1.867	1.867	1.867	=		Villavicencio, CAV	3.200	4.400	3.983	-	
Pereira, Mercasa	1.800	2.000	1.859	+		Yopal (Casanare)	4.375	5.000	4.688	+	
Sincelejo (Sucre)	2.000	2.000	2.000	=							
Tuluá (Valle del Cauca)	1.556	1.667	1.611	=							
Valledupar, Mercado Nuevo	2.500	2.500	2.500	=							
<b>Curuba</b>						<b>Granadilla</b>					
Armenia, Mercar	1.400	1.700	1.517	+		Barranquilla, Barranquillita	6.000	6.500	6.267	++	
Barranquilla, Barranquillita	1.920	2.240	2.020	+		Bogotá, D. C., Corabastos	4.667	5.667	5.326	++	
Bogotá, D. C., Corabastos	1.591	1.727	1.598	+		Bucaramanga, Centroabastos	5.357	5.429	5.372	++	
Bucaramanga, Centroabastos	1.400	1.400	1.400	+		Cali, Cavasa	4.333	4.533	4.433	+	
Buenaventura (Valle del Cauca)	2.000	3.000	2.600	++		Cartago (Valle del Cauca)	3.600	4.000	3.867	-	
Cali, Cavasa	1.250	1.500	1.383	+		Chiquinquirá (Boyacá)	4.000	4.333	4.167	+	
Cartagena, Bazurto	1.760	1.760	1.760	=		Cúcuta, Cenabastos	2.857	3.214	3.095	+	
Cartago (Valle del Cauca)	1.600	2.000	1.800	=		Duitama (Boyacá)	5.714	5.714	5.714	+++	
Chiquinquirá (Boyacá)	1.250	1.250	1.250	=		Ibagué, Plaza La 21	2.667	3.000	2.778	-	
Cúcuta, Cenabastos	1.750	2.000	1.891	-		Manizales (Caldas)	3.733	3.733	3.733	++	
Duitama (Boyacá)	1.120	1.200	1.160	+		Medellín, Central					
Ibagué, Plaza La 21	1.200	1.400	1.292	++		Mayorista de Antioquia	6.923	8.000	7.357	+++	
Ipiales (Nariño), Ipiales somos todos	1.250	1.250	1.250	+		Montería (Córdoba)	2.333	2.667	2.483	--	
Manizales (Caldas)	1.500	1.700	1.567	=		Neiva, Surabastos	3.667	3.667	3.667	+	
Medellín, Central						Pasto (Nariño)	2.000	2.667	2.289	++	
Mayorista de Antioquia	1.300	1.600	1.425	+		Popayán (Cauca)	2.400	3.333	2.900	+++	
Neiva, Surabastos	1.600	2.000	1.810	+		Rionegro (Antioquia)	4.615	7.308	5.773	+++	
Pamplona (Norte de Santander)	1.042	1.250	1.102	++		San Gil (Santander)	6.786	6.786	6.786	+++	
Pereira, La 41	1.500	1.800	1.650	+		Socorro (Santander)	7.143	7.143	7.143	+++	
Pereira, Mercasa	1.500	2.000	1.850	=		Sogamoso (Boyacá)	5.000	5.357	5.238	+++	
San Gil (Santander)	1.400	1.400	1.400	++		Tunja, Complejo de Servicios del Sur	6.154	6.154	6.154	n.d.	
Socorro (Santander)	1.200	1.400	1.327	++		Ubaté (Cundinamarca)	2.133	2.133	2.133	+	
Sogamoso (Boyacá)	1.217	1.304	1.261	+		Valledupar, Mercabastos	5.000	5.714	5.179	+	
Sonsón (Antioquia)	700	800	763	=		Yopal (Casanare)	4.333	4.667	4.500	+++	
Tuluá (Valle del Cauca)	1.000	1.100	1.033	=							
Tunja, Complejo de Servicios del Sur	1.227	1.364	1.295	+							
Valledupar, Mercabastos	1.600	2.000	1.900	+							
Villavicencio, CAV	1.400	1.600	1.458	+							
<b>Durazno importado</b>						<b>Guanábana</b>					
Valledupar, Mercado Nuevo	7.500	7.500	7.500	=		Armenia, Mercar	2.200	2.600	2.388	-	
<b>Durazno nacional</b>						<b>Guayaba agria</b>					
Bogotá, D. C., Corabastos	4.500	5.000	4.969	+		Armenia, Mercar	2.000	2.300	2.125	--	
Bucaramanga, Centroabastos	3.000	3.300	3.031	-		Cartago (Valle del Cauca)	2.000	2.300	2.125	--	
Chiquinquirá (Boyacá)	2.750	3.000	2.875	+		Manizales (Caldas)	2.300	3.000	2.675	-	
Medellín, Central						Montería (Córdoba)	1.600	2.200	1.940	+++	
Mayorista de Antioquia	4.000	4.000	4.000	=		Pereira, La 41	1.700	2.000	1.900	--	
San Gil (Santander)	3.000	3.500	3.167	++		Pereira, Mercasa	1.000	2.200	1.700	--	
Socorro (Santander)	3.000	3.200	3.067	-							
Tunja, Complejo de Servicios del Sur	2.273	2.500	2.364	+							
<b>Feijoa</b>											
Bogotá, D. C., Corabastos	3.000	3.500	3.075	+							
San Gil (Santander)	3.000	3.000	3.000	=							
Socorro (Santander)	3.000	3.000	3.000	=							
Tunja, Complejo de Servicios del Sur	1.818	2.045	1.886	+							
<b>Fresa</b>											
Armenia, Mercar	5.600	6.000	5.800	+							
Bogotá, D. C., Corabastos	4.500	5.000	4.936	-							
Bucaramanga, Centroabastos	4.000	4.400	4.133	+							
Cali, Cavasa	4.000	4.600	4.225	+							
Cali, Santa Helena	4.800	5.000	4.967	=							
Cartago (Valle del Cauca)	3.200	3.400	3.250	=							
Chiquinquirá (Boyacá)	5.000	6.000	5.500	=							
Cúcuta, Cenabastos	3.500	6.000	4.278	++							
Duitama (Boyacá)	4.000	4.000	4.000	=							
Ibagué, Plaza La 21	4.500	5.000	4.833	+							
Ipiales (Nariño), Ipiales somos todos	3.760	4.000	3.900	-							


**Cuadro 2. Mercados mayoristas. Precios de venta de frutas frescas (continuación)  
2016 (28 de mayo al 3 de junio)**

Productos y mercados	Pesos por kilogramo				Tenden- cia	Productos y mercados	Pesos por kilogramo				Tenden- cia
	Mínimo	Máximo	Medio				Mínimo	Máximo	Medio		
<b>Guayaba agria (continuación)</b>						<b>Kiwi (continuación)</b>					
Sincelejo (Sucre)	2.800	3.200	3.000		++	Duitama (Boyacá)	6.000	6.000	6.000		n.d.
<b>Guayaba Atlántico</b>						Ibagué, Plaza La 21	5.000	5.000	5.000		-
Barranquilla, Barranquillita	2.360	2.480	2.422		-	Manizales (Caldas)	4.500	5.000	4.938		-
<b>Guayaba común</b>						Medellín, Central					
Barranquilla, Barranquillita	2.667	2.708	2.677		-	Mayorista de Antioquia	4.000	5.000	4.450		-
Cartagena, Bazurto	2.400	2.600	2.489		+	Neiva, Surabastos	4.700	6.500	5.356		-
Chiquinquirá (Boyacá)	600	1.000	800		--	Pamplona (Norte de Santander)	8.000	9.000	8.500		=
Cúcuta, Cenabastos	1.667	2.000	1.917		+	Pasto (Nariño)	5.556	6.111	5.722		-
Santa Marta (Magdalena)	3.000	3.000	3.000		-	Pereira, La 41	5.200	5.500	5.333		-
Sincelejo (Sucre)	1.700	1.900	1.794		-	Pereira, Mercasa	5.000	5.500	5.233		+
Valledupar, Mercabastos	2.400	2.800	2.561		+	Popayán (Cauca)	5.500	6.700	6.125		+
<b>Guayaba manzana</b>						San Gil (Santander)	6.000	6.000	6.000		=
Cartago (Valle del Cauca)	1.700	1.800	1.767		-	Socorro (Santander)	6.000	6.000	6.000		=
Manizales (Caldas)	2.500	3.000	2.588		+	Tuluá (Valle del Cauca)	5.000	5.200	5.100		=
Medellín, Central						Tunja, Complejo de Servicios del Sur	5.000	5.333	5.148		--
Mayorista de Antioquia	2.200	2.400	2.322		+	Villavicencio, CAV	4.500	5.000	4.813		-
Rionegro (Antioquia)	2.400	2.600	2.480		-	<b>Limón común</b>					
Tuluá (Valle del Cauca)	1.400	1.600	1.500		=	Armenia, Mercar	1.300	1.600	1.450		-
<b>Guayaba pera</b>						Bogotá, D. C., Corabastos	1.286	1.714	1.433		+
Armenia, Mercar	1.700	1.900	1.788		-	Bucaramanga, Centroabastos	1.000	1.000	1.000		++
Barranquilla, Barranquillita	2.700	3.000	2.825		+	Cartago (Valle del Cauca)	1.300	1.500	1.413		-
Barranquilla, Granabastos	2.600	2.800	2.667		+	Chiquinquirá (Boyacá)	1.143	1.429	1.286		++
Bogotá, D. C., Corabastos	1.786	2.714	2.268		---	Cúcuta, Cenabastos	1.500	2.000	1.800		-
Bucaramanga, Centroabastos	1.600	1.800	1.696		-	Cúcuta, La Nueva Sexta	1.667	2.500	2.087		++
Buenaventura (Valle del Cauca)	2.000	2.600	2.283		-	Ibagué, Plaza La 21	1.000	1.143	1.048		+
Cali, Cavasa	2.000	2.300	2.125		-	Ipiiales (Nariño), Ipiiales somos todos	1.250	1.250	1.250		=
Cali, Santa Helena	2.200	2.300	2.233		-	Medellín, Central					
Cartagena, Bazurto	2.700	2.800	2.708		-	Mayorista de Antioquia	1.071	1.400	1.256		+
Cartago (Valle del Cauca)	1.800	2.000	1.938		++	Medellín, Plaza					
Chiquinquirá (Boyacá)	2.000	3.000	2.500		-	Minorista José María Villa	1.300	1.400	1.395		+
Cúcuta, Cenabastos	2.273	2.727	2.420		+	Montería (Córdoba)	1.214	1.429	1.373		-
Duitama (Boyacá)	1.500	1.700	1.600		---	Neiva, Surabastos	1.280	1.600	1.413		+
Ibagué, Plaza La 21	1.800	2.200	2.033		-	Pamplona (Norte de Santander)	2.000	3.000	2.583		++
Ipiiales (Nariño), Ipiiales somos todos	2.400	2.700	2.517		+	Pereira, Mercasa	800	1.500	1.100		+
La Ceja (Antioquia)	1.400	1.500	1.450		-	San Gil (Santander)	800	1.200	978		++
Manizales (Caldas)	1.500	1.600	1.550		=	Socorro (Santander)	800	800	800		--
Medellín, Central						Tunja, Complejo de Servicios del Sur	1.920	1.920	1.920		+++
Mayorista de Antioquia	1.400	1.600	1.480		-	Valledupar, Mercabastos	1.454	1.542	1.532		++
Medellín, Plaza						Valledupar, Mercado Nuevo	1.200	1.200	1.200		-
Minorista José María Villa	1.600	2.000	1.840		-	Villavicencio, CAV	1.200	1.400	1.367		++
Neiva, Surabastos	1.800	2.600	2.173		-	<b>Limón común Ciénaga</b>					
Palmira (Valle del Cauca)	2.200	2.400	2.263		-	Barranquilla, Barranquillita	1.188	1.625	1.451		-
Pamplona (Norte de Santander)	2.273	2.727	2.462		-	Cartagena, Bazurto	1.400	1.400	1.400		n.d.
Pasto (Nariño)	2.000	2.300	2.100		++	Santa Marta (Magdalena)	1.600	1.600	1.600		=
Pereira, La 41	1.700	2.000	1.833		+	Sincelejo (Sucre)	1.375	1.438	1.385		-
Pereira, Mercasa	1.500	1.800	1.631		+	Valledupar, Mercado Nuevo	1.400	1.600	1.533		-
Popayán (Cauca)	1.800	1.900	1.875		+	<b>Limón común valluno</b>					
Rionegro (Antioquia)	1.700	2.200	1.935		-	Buenaventura (Valle del Cauca)	2.000	2.500	2.133		++
San Gil (Santander)	2.080	2.200	2.160		-	Cali, Cavasa	1.000	1.000	1.000		-
Socorro (Santander)	2.600	3.200	2.967		-	Cali, Santa Helena	917	1.167	1.022		-
Sogamoso (Boyacá)	1.500	1.500	1.500		---	Palmira (Valle del Cauca)	1.333	1.500	1.385		-
Tuluá (Valle del Cauca)	1.900	2.000	1.967		+	Tuluá (Valle del Cauca)	750	833	823		-
Tunja, Complejo de Servicios del Sur	1.400	2.000	1.560		--	<b>Limón mandarino</b>					
Ubaté (Cundinamarca)	1.800	1.800	1.800		++	Armenia, Mercar	500	600	575		-
Villavicencio, CAV	1.500	2.000	1.696		--	Ibagué, Plaza La 21	500	750	575		-
Yopal (Casánare)	2.800	2.800	2.800		+	La Ceja (Antioquia)	500	700	588		+++
<b>Gulupa</b>						Medellín, Central					
Bogotá, D. C., Corabastos	1.667	2.000	1.793		-	Mayorista de Antioquia	700	1.200	948		+++
Medellín, Central						Medellín, Plaza					
Mayorista de Antioquia	1.100	1.500	1.281		-	Minorista José María Villa	900	1.000	973		-
Neiva, Surabastos	1.600	2.400	1.822		-	Peñol (Antioquia)	840	950	901		+
Peñol (Antioquia)	1.100	1.200	1.163		+	Pereira, Mercasa	500	800	686		+
Sonsón (Antioquia)	1.000	1.100	1.050		=	Santa Bárbara (Antioquia)	200	300	263		--
<b>Higo</b>						Villavicencio, CAV	1.200	1.600	1.417		+
Bogotá, D. C., Corabastos	3.800	4.000	3.989		-	Yopal (Casánare)	1.500	1.600	1.550		=
Medellín, Central						<b>Limón Tahiti</b>					
Mayorista de Antioquia	1.800	2.000	1.880		-	Armenia, Mercar	1.200	1.500	1.363		--
Sonsón (Antioquia)	1.500	1.500	1.500		-	Bogotá, D. C., Corabastos	1.286	2.000	1.686		+++
<b>Kiwi</b>						Bucaramanga, Centroabastos	1.000	1.000	1.000		++
Bogotá, D. C., Corabastos	4.500	5.000	4.644		-	Bucaramanga, Mercados del centro	480	480	480		=
Bucaramanga, Centroabastos	4.000	5.000	4.627		-	Cali, Cavasa	900	1.500	1.219		+++
Cali, Cavasa	5.000	5.500	5.250		=	Cali, Santa Helena	1.300	1.300	1.300		+
Cali, Santa Helena	4.500	5.000	4.800		-	Cartagena, Bazurto	1.600	1.800	1.683		=
Chiquinquirá (Boyacá)	4.800	6.000	5.483		++	Cartago (Valle del Cauca)	1.200	1.400	1.313		-
Cúcuta, Cenabastos	6.000	8.000	6.667		-	Chiquinquirá (Boyacá)	1.857	1.857	1.857		+
						Cúcuta, Cenabastos	1.136	1.818	1.439		-
						Duitama (Boyacá)	1.200	1.200	1.200		-

**Cuadro 2. Mercados mayoristas. Precios de venta de frutas frescas (continuación)**  
**2016 (28 de mayo al 3 de junio)**

Productos y mercados	Pesos por kilogramo				Tendencia	Productos y mercados	Pesos por kilogramo				Tendencia
	Mínimo	Máximo	Medio	Precios			Mínimo	Máximo	Medio	Precios	
<b>Limón Tahití (continuación)</b>						<b>Mandarina común (continuación)</b>					
Manizales (Caldas)	700	1.000	875		-	Ipiales (Nariño), Ipiales somos todos	1.300	1.400	1.378		-
Medellín, Central						Montería (Córdoba)	1.280	1.400	1.340		--
Mayorista de Antioquia	1.000	1.600	1.338		++	Pamplona (Norte de Santander)	1.000	1.600	1.244		-
Medellín, Plaza						San Gil (Santander)	800	800	800		--
Minorista José María Villa	1.000	1.800	1.440		---	Santa Bárbara (Antioquia)	800	1.000	900		=
Neiva, Surabastos	1.360	2.000	1.566		-	Santa Marta (Magdalena)	1.667	1.667	1.667		=
Palmira (Valle del Cauca)	1.100	1.300	1.213		-	Sincelejo (Sucre)	1.400	1.400	1.400		-
Pamplona (Norte de Santander)	1.250	1.458	1.354		-	Socorro (Santander)	720	800	747		+
Pasto (Nariño)	400	700	550		--	Tunja, Complejo de Servicios del Sur	1.150	1.250	1.237		-
Pereira, Mercasa	500	1.500	1.067		-	Valledupar, Mercabastos	1.400	1.400	1.400		+
Rionegro (Antioquia)	1.400	2.000	1.545		--						
San Gil (Santander)	800	800	800		-	<b>Mandarina Oneco</b>					
Santa Bárbara (Antioquia)	600	1.000	813		+	Cali, Cavasa	1.600	1.800	1.667		-
Socorro (Santander)	600	720	660		---	Cali, Santa Helena	1.000	1.100	1.017		---
Sogamoso (Boyacá)	1.364	1.455	1.424		+	Cartago (Valle del Cauca)	1.200	1.600	1.350		-
Tuluá (Valle del Cauca)	1.000	1.200	1.100		n.d.	Ibagué, Plaza La 21	1.000	1.200	1.100		--
Tunja, Complejo de Servicios del Sur	1.200	1.600	1.333		+++	Manizales (Caldas)	1.000	1.500	1.242		-
Ubaté (Cundinamarca)	1.818	1.818	1.818		+++	Medellín, Central					
Villavicencio, CAV	1.120	1.600	1.395		+	Mayorista de Antioquia	1.500	1.800	1.581		--
						Medellín, Plaza					
<b>Lulo</b>						Minorista José María Villa	1.300	1.800	1.550		-
Armenia, Mercar	3.800	4.100	3.925		-	Pereira, Mercasa	800	1.500	1.089		--
Barranquilla, Barranquillita	5.300	5.500	5.400		+	Rionegro (Antioquia)	2.000	2.200	2.050		-
Barranquilla, Granabastos	5.000	5.400	5.200		+	Santa Bárbara (Antioquia)	700	900	800		-
Bogotá, D. C., Corabastos	4.400	5.000	4.640		+						
Bucaramanga, Centroabastos	4.000	4.600	4.283		+	<b>Mango común</b>					
Buenaventura (Valle del Cauca)	4.000	4.000	4.000		=	Armenia, Mercar	700	700	700		=
Cali, Cavasa	3.500	4.000	3.750		+	Cali, Cavasa	1.200	1.200	1.200		=
Cali, Santa Helena	3.600	3.800	3.733		+	Cali, Santa Helena	1.600	1.600	1.600		n.d.
Cartagena, Bazurto	4.500	5.000	4.722		+	Cartago (Valle del Cauca)	1.200	1.300	1.250		+++
Cartago (Valle del Cauca)	4.000	4.200	4.100		-	Ibagué, Plaza La 21	640	800	733		++
Chiquinquirá (Boyacá)	2.833	2.833	2.833		+	Manizales (Caldas)	1.000	1.500	1.250		+
Duitama (Boyacá)	4.400	4.800	4.600		n.d.	Medellín, Central					
Ibagué, Plaza La 21	3.600	4.400	4.133		+	Mayorista de Antioquia	1.600	1.800	1.711		+++
Manizales (Caldas)	3.300	4.300	3.917		-	Medellín, Plaza					
Medellín, Central						Minorista José María Villa	1.000	1.500	1.240		+++
Mayorista de Antioquia	4.000	4.500	4.159		-	Neiva, Surabastos	600	1.000	853		-
Medellín, Plaza						Pereira, La 41	1.000	1.100	1.025		+
Minorista José María Villa	4.000	5.000	4.480		-	Pereira, Mercasa	1.000	1.000	1.000		+
Neiva, Surabastos	3.600	4.400	4.025		+	Santa Bárbara (Antioquia)	800	1.200	1.000		+++
Palmira (Valle del Cauca)	3.800	4.000	3.825		-						
Pamplona (Norte de Santander)	3.000	3.500	3.236		-	<b>Mango costeño</b>					
Pasto (Nariño)	2.609	3.043	2.797		++	Medellín, Central					
Pereira, La 41	3.000	4.000	3.567		+	Mayorista de Antioquia	600	700	625		=
Pereira, Mercasa	3.500	4.000	3.833		+	Montería (Córdoba)	600	800	693		++
Popayán (Cauca)	3.200	3.400	3.367		+						
San Gil (Santander)	4.000	4.000	4.000		-	<b>Mango de azúcar</b>					
Santa Marta (Magdalena)	4.800	4.800	4.800		-	Barranquilla, Barranquillita	1.280	1.400	1.347		--
Sincelejo (Sucre)	3.500	3.500	3.500		-	Bogotá, D. C., Corabastos	1.520	1.800	1.594		+
Socorro (Santander)	4.800	4.800	4.800		n.d.	Bucaramanga, Centroabastos	1.400	1.600	1.472		-
Sogamoso (Boyacá)	4.000	4.000	4.000		=	Cúcuta, Cenabastos	667	833	743		-
Tuluá (Valle del Cauca)	3.600	3.800	3.700		-	Duitama (Boyacá)	1.364	1.364	1.364		n.d.
Tunja, Complejo de Servicios del Sur	4.130	4.348	4.261		+	Medellín, Central					
Valledupar, Mercabastos	4.800	5.200	4.978		+	Mayorista de Antioquia	1.500	1.500	1.500		+
Villavicencio, CAV	4.000	5.400	4.792		+	Medellín, Plaza					
Yopal (Casanare)	5.250	6.000	5.750		+	Minorista José María Villa	1.300	1.600	1.433		++
						San Gil (Santander)	1.400	1.400	1.400		=
						Tunja, Complejo de Servicios del Sur	1.591	1.591	1.591		-
						Villavicencio, CAV	1.600	1.800	1.692		+
<b>Mandarina arrayana</b>						<b>Mango manzano</b>					
Bogotá, D. C., Corabastos	1.591	2.273	1.971		++	Armenia, Mercar	900	1.000	967		++
Buenaventura (Valle del Cauca)	1.500	2.000	1.583		--	Buenaventura (Valle del Cauca)	1.400	1.600	1.483		+
Cali, Cavasa	1.800	2.000	1.867		-	Cartago (Valle del Cauca)	1.100	1.300	1.217		++
Cali, Santa Helena	1.250	1.350	1.267		---	Duitama (Boyacá)	1.818	1.818	1.818		n.d.
Chiquinquirá (Boyacá)	800	1.000	900		---	Manizales (Caldas)	1.500	1.800	1.625		+
Duitama (Boyacá)	1.200	1.280	1.240		+	Medellín, Central					
Ibagué, Plaza La 21	1.000	1.320	1.120		--	Mayorista de Antioquia	1.000	1.000	1.000		--
Neiva, Surabastos	1.000	1.840	1.459		+	Pereira, La 41	1.100	1.200	1.167		+
Pasto (Nariño)	1.500	2.100	1.875		+	Pereira, Mercasa	1.100	1.300	1.211		++
Popayán (Cauca)	1.400	1.520	1.490		+	Tunja, Complejo de Servicios del Sur	1.136	1.136	1.136		-
San Gil (Santander)	600	800	733		--						
Socorro (Santander)	600	640	627		+	<b>Mango reina</b>					
Sogamoso (Boyacá)	1.000	1.080	1.040		=	Armenia, Mercar	800	900	850		++
Tuluá (Valle del Cauca)	1.300	1.500	1.413		-	Ibagué, Plaza La 21	1.000	1.400	1.200		+++
Tunja, Complejo de Servicios del Sur	1.136	1.364	1.197		+	Manizales (Caldas)	1.200	1.800	1.500		=
Ubaté (Cundinamarca)	850	850	850		+++	Pereira, La 41	1.000	1.000	1.000		=
Villavicencio, CAV	1.000	1.200	1.107		-	Pereira, Mercasa	800	800	800		=
<b>Mandarina común</b>						<b>Mango Tommy</b>					
Barranquilla, Barranquillita	1.250	1.417	1.344		=	Armenia, Mercar	1.000	1.000	1.000		+
Bucaramanga, Centroabastos	1.217	1.304	1.252		++	Barranquilla, Barranquillita	1.200	1.400	1.313		--
Cartagena, Bazurto	1.818	2.045	1.951		-						
Cúcuta, Cenabastos	1.136	1.400	1.300		+						
Cúcuta, La Nueva Sexta	1.200	1.400	1.271		++						




**Cuadro 2. Mercados mayoristas. Precios de venta de frutas frescas (continuación)  
2016 (28 de mayo al 3 de junio)**

Productos y mercados	Pesos por kilogramo				Tenden- cia	Productos y mercados	Pesos por kilogramo				Tenden- cia
	Mínimo	Máximo	Medio	Precios			Mínimo	Máximo	Medio	Precios	
<b>Mango Tommy (continuación)</b>						<b>Manzana royal gala importada</b>					
Bogotá, D. C., Corabastos	2.045	2.273	2.137	+		Armenia, Mercar	3.684	3.947	3.772	=	
Bucaramanga, Centroabastos	1.600	2.000	1.733	+		Bogotá, D. C., Corabastos	3.684	4.211	3.928	+	
Cali, Cavasa	1.800	2.000	1.900	+++		Bucaramanga, Centroabastos	3.400	3.700	3.548	+	
Cali, Santa Helena	1.600	1.920	1.773	++		Cali, Cavasa	3.684	3.947	3.789	+	
Cartago (Valle del Cauca)	1.000	1.250	1.125	+		Cali, Santa Helena	3.579	3.947	3.737	+	
Chiquinquirá (Boyacá)	3.333	3.750	3.542	+++		Cartago (Valle del Cauca)	3.684	3.947	3.855	++	
Cúcuta, Cenabastos	1.200	1.600	1.488	+		Chiquinquirá (Boyacá)	3.684	3.684	3.684	=	
Duitama (Boyacá)	1.818	1.818	1.818	+++		Cúcuta, Cenabastos	3.600	4.250	3.996	+	
Ibagué, Plaza La 21	1.120	1.600	1.337	++		Duitama (Boyacá)	3.500	3.750	3.625	=	
Ipiales (Nariño), Ipiales somos todos	1.600	1.600	1.600	++		Ibagué, Plaza La 21	4.211	4.211	4.211	+	
La Ceja (Antioquia)	1.600	2.000	1.775	++		Ipiales (Nariño), Ipiales somos todos	3.579	3.789	3.690	+	
Manizales (Caldas)	1.700	2.000	1.833	+		La Ceja (Antioquia)	3.421	3.684	3.655	+	
Medellín, Central						Manizales (Caldas)	3.684	3.947	3.849	+	
Mayorista de Antioquia	1.478	2.000	1.839	+++		Medellín, Central					
Medellín, Plaza						Mayorista de Antioquia	3.158	3.684	3.447	+	
Minorista José María Villa	1.200	1.600	1.367	+		Montería (Córdoba)	3.947	4.053	3.987	-	
Neiva, Surabastos	1.200	1.400	1.297	+		Neiva, Surabastos	3.684	4.211	3.951	+	
Palmira (Valle del Cauca)	1.600	2.000	1.800	+		Palmira (Valle del Cauca)	3.684	3.947	3.816	=	
Pasto (Nariño)	1.800	2.000	1.900	=		Pamplona (Norte de Santander)	4.250	4.500	4.375	=	
Pereira, La 41	1.100	1.300	1.200	-		Pasto (Nariño)	3.421	3.947	3.713	+	
Pereira, Mercasa	1.100	1.500	1.311	++		Pereira, La 41	3.421	3.684	3.518	-	
Popayán (Cauca)	1.286	2.000	1.644	+++		Pereira, Mercasa	3.421	3.947	3.596	=	
Rionegro (Antioquia)	2.000	2.500	2.130	++		Popayán (Cauca)	3.684	4.368	3.974	++	
San Gil (Santander)	1.320	1.400	1.364	-		Rionegro (Antioquia)	3.579	3.947	3.754	+	
Socorro (Santander)	1.400	1.600	1.460	+		San Gil (Santander)	3.750	4.000	3.833	+	
Sogamoso (Boyacá)	3.333	3.333	3.333	+++		Socorro (Santander)	3.750	3.750	3.750	=	
Tuluá (Valle del Cauca)	1.560	1.600	1.590	+		Sogamoso (Boyacá)	3.500	3.650	3.600	+	
Tunja, Complejo de Servicios del Sur	1.227	1.364	1.311	-		Tuluá (Valle del Cauca)	3.368	3.842	3.579	+	
Villavicencio, CAV	1.600	2.000	1.825	++		Tunja, Complejo de Servicios del Sur	3.684	3.947	3.816	+	
Yopal (Casanare)	2.000	2.080	2.040	+++		Ubaté (Cundinamarca)	3.600	3.600	3.600	=	
						Valledupar, Mercado Nuevo	3.500	3.500	3.500	=	
						Villavicencio, CAV	3.684	3.947	3.849	+	
<b>Mango Yulima</b>						<b>Manzana verde importada</b>					
Armenia, Mercar	800	900	875	+		Armenia, Mercar	3.684	3.947	3.860	=	
Duitama (Boyacá)	1.818	1.818	1.818	n.d.		Barranquilla, Barranquillita	5.263	5.368	5.289	=	
Medellín, Plaza						Bogotá, D. C., Corabastos	4.000	4.421	4.228	+	
Minorista José María Villa	1.200	1.500	1.400	+++		Bucaramanga, Centroabastos	3.500	3.750	3.615	-	
Pereira, Mercasa	1.000	1.200	1.156	+		Buenaventura (Valle del Cauca)	3.684	4.211	4.035	+	
						Cali, Cavasa	3.579	3.947	3.732	+	
<b>Manzana nacional</b>						Cali, Santa Helena	3.579	3.947	3.754	+	
Bogotá, D. C., Corabastos	3.500	4.000	3.604	-		Cartagena, Bazurto	3.947	4.000	3.977	-	
Medellín, Central						Cartago (Valle del Cauca)	3.368	3.684	3.553	=	
Mayorista de Antioquia	3.000	3.500	3.375	-		Chiquinquirá (Boyacá)	3.684	3.684	3.684	=	
						Cúcuta, Cenabastos	3.600	4.500	4.088	-	
<b>Manzana roja importada</b>						Duitama (Boyacá)	3.750	4.000	3.875	+	
Armenia, Mercar	3.684	3.947	3.860	+		Ibagué, Plaza La 21	3.947	4.211	4.167	+	
Barranquilla, Barranquillita	5.158	5.263	5.237	=		Ipiales (Nariño), Ipiales somos todos	3.579	3.789	3.690	+	
Bogotá, D. C., Corabastos	3.684	4.211	3.865	+		La Ceja (Antioquia)	3.684	4.211	3.889	+	
Bucaramanga, Centroabastos	3.500	3.600	3.531	+		Manizales (Caldas)	3.684	3.947	3.882	+	
Buenaventura (Valle del Cauca)	3.684	4.211	3.947	+		Medellín, Central					
Cali, Cavasa	4.105	4.211	4.193	+		Mayorista de Antioquia	3.947	4.211	4.079	=	
Cali, Santa Helena	3.684	3.947	3.772	+		Montería (Córdoba)	4.211	4.474	4.382	=	
Cartagena, Bazurto	4.000	4.000	4.000	+		Neiva, Surabastos	3.684	4.474	4.189	+	
Cartago (Valle del Cauca)	4.211	4.474	4.368	+		Palmira (Valle del Cauca)	3.684	3.947	3.816	=	
Chiquinquirá (Boyacá)	3.684	3.684	3.684	=		Pamplona (Norte de Santander)	4.500	4.500	4.500	+	
Cúcuta, Cenabastos	3.750	4.250	4.063	+		Pasto (Nariño)	3.421	3.947	3.713	+	
Duitama (Boyacá)	3.750	4.000	3.875	+		Pereira, La 41	3.421	4.000	3.719	+	
Ibagué, Plaza La 21	4.211	4.211	4.211	+		Pereira, Mercasa	3.421	3.947	3.684	-	
Ipiales (Nariño), Ipiales somos todos	3.579	4.211	3.936	+		Popayán (Cauca)	3.684	4.211	3.947	++	
La Ceja (Antioquia)	4.211	4.211	4.211	+		Rionegro (Antioquia)	3.947	4.474	4.261	+	
Manizales (Caldas)	3.684	3.947	3.882	+		San Gil (Santander)	4.000	4.250	4.083	+	
Medellín, Central						Sincelejo (Sucre)	4.500	4.500	4.500	=	
Mayorista de Antioquia	3.684	3.947	3.816	+		Socorro (Santander)	3.750	3.750	3.750	=	
Montería (Córdoba)	4.158	4.316	4.224	=		Sogamoso (Boyacá)	3.500	3.650	3.600	+	
Neiva, Surabastos	3.684	4.474	4.127	+		Tuluá (Valle del Cauca)	3.684	4.000	3.882	+	
Palmira (Valle del Cauca)	4.474	4.737	4.605	=		Tunja, Complejo de Servicios del Sur	3.947	4.211	4.079	+	
Pamplona (Norte de Santander)	4.250	4.500	4.375	=		Ubaté (Cundinamarca)	4.000	4.000	4.000	=	
Pasto (Nariño)	3.421	3.947	3.640	=		Valledupar, Mercado Nuevo	4.211	4.211	4.211	=	
Pereira, La 41	3.421	3.947	3.649	-		Villavicencio, CAV	3.947	4.474	4.211	-	
Pereira, Mercasa	3.421	4.211	3.860	+		Yopal (Casanare)	4.737	5.000	4.868	+	
Popayán (Cauca)	3.947	4.526	4.228	+							
Rionegro (Antioquia)	3.684	4.211	3.857	-		<b>Maracuyá</b>					
San Gil (Santander)	3.750	4.000	3.833	+		Armenia, Mercar	1.600	1.800	1.675	++	
Sincelejo (Sucre)	4.250	4.250	4.250	=		Bogotá, D. C., Corabastos	1.800	2.200	1.944	-	
Socorro (Santander)	3.750	3.750	3.750	=		Bucaramanga, Centroabastos	1.867	2.333	2.144	+	
Sogamoso (Boyacá)	3.500	3.650	3.600	+		Buenaventura (Valle del Cauca)	2.000	2.000	2.000	=	
Tuluá (Valle del Cauca)	3.842	4.000	3.908	+		Cali, Cavasa	1.700	2.100	1.875	++	
Tunja, Complejo de Servicios del Sur	3.684	3.947	3.868	+		Cali, Santa Helena	1.800	2.000	1.908	+	
Valledupar, Mercado Nuevo	4.474	4.474	4.474	+		Cartago (Valle del Cauca)	1.800	2.200	2.000	++	
Villavicencio, CAV	3.684	3.947	3.805	-		Chiquinquirá (Boyacá)	2.000	2.000	2.000	-	
Yopal (Casanare)	4.737	5.000	4.868	+		Cúcuta, Cenabastos	2.500	3.000	2.633	-	

**Cuadro 2. Mercados mayoristas. Precios de venta de frutas frescas (continuación)**  
**2016 (28 de mayo al 3 de junio)**

Productos y mercados	Pesos por kilogramo				Tendencia	Productos y mercados	Pesos por kilogramo				Tendencia
	Mínimo	Máximo	Medio	Precios			Mínimo	Máximo	Medio	Precios	
<b>Maracuyá (continuación)</b>						<b>Mora de Castilla</b>					
Duitama (Boyacá)	2.000	2.200	2.100		+	Armenia, Mercar	4.000	4.200	4.075		-
Ibagué, Plaza La 21	1.600	1.840	1.690		+	Barranquilla, Barranquillita	2.800	5.200	3.800		+
La Ceja (Antioquia)	1.800	2.000	1.967		-	Barranquilla, Granabastos	2.640	4.600	3.643		+
Manizales (Caldas)	1.300	1.800	1.563		-	Bogotá, D. C., Corabastos	3.077	4.615	3.721		++
Medellín, Plaza						Bucaramanga, Centroabastos	3.040	3.360	3.220		+
Minorista José María Villa	2.000	2.500	2.230		-	Buenaventura (Valle del Cauca)	3.000	4.000	3.833		---
Montería (Córdoba)	2.000	2.000	2.000		=	Cali, Cavasa	2.640	3.200	2.947		++
Palmira (Valle del Cauca)	1.400	1.700	1.563		-	Cali, Santa Helena	2.240	2.400	2.373		+
Pamplona (Norte de Santander)	2.500	3.000	2.883		+	Cartagena, Bazurto	2.880	3.680	3.373		+
Pasto (Nariño)	1.500	1.833	1.644		+++	Cartago (Valle del Cauca)	3.600	4.000	3.825		---
Pereira, La 41	1.500	2.000	1.788		+	Chiquinquirá (Boyacá)	3.800	4.000	3.900		---
Pereira, Mercasa	1.700	2.000	1.833		+	Cúcuta, Cenabastos	3.000	4.000	3.465		+
Popayán (Cauca)	1.600	1.700	1.675		-	Duitama (Boyacá)	3.200	3.500	3.350		-
Rionegro (Antioquia)	2.200	2.600	2.397		-	El Santuario (Antioquia)	3.000	3.500	3.213		+++
San Gil (Santander)	2.000	2.240	2.080		+	Ibagué, Plaza La 21	3.000	3.400	3.133		+
Santa Bárbara (Antioquia)	1.200	1.300	1.250		=	Ipiiales (Nariño), Ipiiales somos todos	2.250	2.500	2.444		---
Socorro (Santander)	1.920	1.920	1.920		+	Manizales (Caldas)	3.200	4.000	3.638		---
Sogamoso (Boyacá)	2.000	2.100	2.033		+	Manizales (Antioquia)	3.000	3.500	3.250		---
Sonsón (Antioquia)	1.200	1.300	1.238		=	Medellín, Central					
Tuluá (Valle del Cauca)	1.600	2.000	1.838		++	Mayorista de Antioquia	2.800	4.400	3.663		+++
Tunja, Complejo de Servicios del Sur	1.800	2.200	1.967		---	Medellín, Plaza					
Ubaté (Cundinamarca)	2.000	2.000	2.000		---	Minorista José María Villa	2.500	3.600	3.183		+++
Villavicencio, CAV	1.500	1.800	1.650		---	Montería (Córdoba)	3.667	5.000	4.292		++
Yopal (Casanare)	2.000	2.000	2.000		---	Neiva, Surabastos	1.840	2.400	2.103		+
						Palmira (Valle del Cauca)	2.240	2.640	2.387		---
						Pamplona (Norte de Santander)	2.560	3.200	2.960		+
						Pasto (Nariño)	2.750	3.125	3.052		---
						Pereira, La 41	3.000	3.000	3.000		---
						Pereira, Mercasa	2.400	3.000	2.578		---
						Popayán (Cauca)	2.960	3.040	3.013		+++
						Rionegro (Antioquia)	3.700	3.800	3.775		---
						San Gil (Santander)	2.400	2.800	2.587		-
						San Vicente (Antioquia)	3.200	3.500	3.333		---
						Santa Marta (Magdalena)	3.200	4.000	3.568		+
						Sincedejo (Sucre)	2.200	2.500	2.356		+
						Socorro (Santander)	2.700	3.200	2.983		---
						Sogamoso (Boyacá)	3.000	3.000	3.000		---
						Tuluá (Valle del Cauca)	2.400	2.880	2.707		+
						Tunja, Complejo de Servicios del Sur	2.500	3.500	3.100		---
						Ubaté (Cundinamarca)	5.000	5.000	5.000		---
						Valledupar, Mercabastos	2.960	4.000	3.540		++
						Villavicencio, CAV	3.333	3.833	3.493		-
						Yopal (Casanare)	5.000	5.625	5.313		++
<b>Maracuyá antioqueño</b>						<b>Naranja común</b>					
Medellín, Central						Chiquinquirá (Boyacá)	200	300	260		---
Mayorista de Antioquia	1.500	1.800	1.670		---	Cúcuta, Cenabastos	667	667	667		+
Montería (Córdoba)	1.800	2.200	2.017		-	Cúcuta, La Nueva Sexta	600	667	642		+
Sincedejo (Sucre)	1.800	2.200	2.061		-	Ibagué, Plaza La 21	320	400	347		---
						Montería (Córdoba)	800	880	820		+
<b>Maracuyá huilense</b>						Pamplona (Norte de Santander)	400	600	500		++
Neiva, Surabastos	1.360	1.760	1.537		+	San Gil (Santander)	440	600	513		+
						Santa Bárbara (Antioquia)	300	400	375		=
<b>Maracuyá santandereano</b>						Santa Marta (Magdalena)	880	920	897		n.d.
Barranquilla, Barranquillita	2.133	2.667	2.339		+	Socorro (Santander)	400	400	400		-
Cartagena, Bazurto	2.333	2.500	2.380		+	Sonsón (Antioquia)	360	400	380		+++
Santa Marta (Magdalena)	2.667	3.000	2.933		++	Tunja, Complejo de Servicios del Sur	333	417	370		+
Valledupar, Mercabastos	2.167	2.667	2.384		+	Ubaté (Cundinamarca)	320	320	320		n.d.
						Valledupar, Mercado Nuevo	800	800	800		=
<b>Maracuyá valluno</b>						<b>Naranja Sweet</b>					
Barranquilla, Barranquillita	2.400	2.800	2.525		++	Armenia, Mercar	360	400	370		---
Barranquilla, Granabastos	2.200	2.600	2.417		++	Armenia, Retiro	320	380	352		---
Cartagena, Bazurto	2.700	2.700	2.700		+	Bogotá, D. C., Corabastos	1.000	1.150	1.061		-
Medellín, Central						Cali, Cavasa	500	600	566		=
Mayorista de Antioquia	2.500	2.800	2.625		+	Cartago (Valle del Cauca)	560	600	573		-
						Ibagué, Plaza La 21	600	700	642		+
<b>Melón Cantalup</b>						Neiva, Surabastos	500	675	543		-
Armenia, Mercar	1.300	1.400	1.350		=	Pasto (Nariño)	800	900	850		---
Barranquilla, Barranquillita	1.800	2.000	1.925		=	Pereira, Mercasa	500	800	678		-
Bogotá, D. C., Corabastos	1.500	2.500	2.009		+++	Popayán (Cauca)	600	640	610		+
Bucaramanga, Centroabastos	2.000	2.200	2.067		+	Tuluá (Valle del Cauca)	560	600	590		---
Cali, Cavasa	1.300	1.500	1.438		++						
Cali, Santa Helena	1.200	1.300	1.233		-	<b>Naranja Valencia</b>					
Cartagena, Bazurto	1.500	2.125	1.846		+	Armenia, Mercar	280	320	303		---
Cartago (Valle del Cauca)	1.400	1.600	1.517		+	Armenia, Retiro	260	320	290		---
Chiquinquirá (Boyacá)	2.000	2.000	2.000		++	Barranquilla, Barranquillita	1.080	1.120	1.093		+
Cúcuta, Cenabastos	1.500	1.700	1.581		-	Bogotá, D. C., Corabastos	1.000	1.150	1.058		-
Cúcuta, La Nueva Sexta	1.600	2.000	1.763		-	Bucaramanga, Centroabastos	600	640	618		+
Duitama (Boyacá)	1.800	2.000	1.900		++	Bucaramanga, Mercados del centro	600	600	600		=
Ibagué, Plaza La 21	1.600	2.000	1.763		++	Buenaventura (Valle del Cauca)	900	960	920		+
Ipiiales (Nariño), Ipiiales somos todos	1.800	1.800	1.800		+	Cali, Santa Helena	560	600	580		=
Manizales (Caldas)	1.429	2.000	1.768		++						
Medellín, Central											
Mayorista de Antioquia	2.000	2.500	2.240		++						
Montería (Córdoba)	2.000	2.700	2.417		++						
Neiva, Surabastos	1.000	1.800	1.413		++						
Palmira (Valle del Cauca)	1.300	1.400	1.350		=						
Pamplona (Norte de Santander)	2.000	2.500	2.222		+						
Pasto (Nariño)	2.000	2.000	2.000		+						
Pereira, La 41	1.600	1.800	1.750		++						
Pereira, Mercasa	1.800	2.100	2.000		+++						
San Gil (Santander)	1.600	1.600	1.600		-						
Santa Marta (Magdalena)	2.000	2.500	2.250		=						
Sincedejo (Sucre)	2.500	2.500	2.500		=						
Socorro (Santander)	1.400	1.400	1.400		=						
Sogamoso (Boyacá)	1.600	1.700	1.667		+						
Tuluá (Valle del Cauca)	1.000	1.200	1.100		++						
Tunja, Complejo de Servicios del Sur	1.800	2.200	1.987		++						
Valledupar, Mercado Nuevo	1.300	1.300	1.300		+						
Villavicencio, CAV	1.800	2.400	2.092		+						


**Cuadro 2. Mercados mayoristas. Precios de venta de frutas frescas (continuación)**  
**2016 (28 de mayo al 3 de junio)**

Productos y mercados	Pesos por kilogramo				Tendencia	Productos y mercados	Pesos por kilogramo				Tendencia			
	Mínimo	Máximo	Medio				Mínimo	Máximo	Medio					
<b>Naranja Valencia (continuación)</b>						<b>Papaya tainung</b>								
Cartagena, Bazurto	1.000	1.050	1.017	-	Barranquilla, Barranquillita	1.200	1.300	1.258	=	Barranquilla, Barranquillita	1.800	2.000	1.811	+
Cartago (Valle del Cauca)	400	500	467	--	Bogotá, D. C., Corabastos	1.400	1.400	1.400	+	Cartagena, Bazurto	1.400	1.400	1.400	+
Cúcuta, Cenabastos	900	1.000	911	+	Medellín, Central	1.400	1.400	1.400	++	Mayorista de Antioquia	960	1.000	987	+
Duitama (Boyacá)	1.000	1.000	1.000	-	Montería (Córdoba)	1.000	1.200	1.080	-	Santa Marta (Magdalena)	1.167	1.167	1.167	+
Ipiales (Nariño), Ipiales somos todos	675	750	723	++	Sincelejo (Sucre)	750	1.200	927	+	Villavicencio, CAV				
La Ceja (Antioquia)	1.200	1.300	1.217	+	<b>Patilla</b>					Armenia, Mercar	700	800	767	=
Manizales (Caldas)	600	800	683	-	Barranquilla, Barranquillita	850	880	863	-	Barranquilla, Barranquillita	850	1.000	924	-
Medellín, Central					Bogotá, D. C., Corabastos	900	1.000	935	-	Bucaramanga, Centroabastos	1.000	1.100	1.017	=
Mayorista de Antioquia	1.000	1.300	1.165	+	Cali, Cavasa	900	900	900	-	Cali, Santa Helena	800	800	800	+
Medellín, Plaza					Cali, Santa Helena	800	800	800	+	Cartago (Valle del Cauca)	800	1.000	933	=
Minorista José María Villa	900	1.100	1.000	--	Cartago (Valle del Cauca)	1.000	1.000	1.000	-	Cúcuta, Cenabastos	1.300	1.500	1.400	-
Montería (Córdoba)	680	800	777	-	Cúcuta, La Nueva Sexta	800	800	800	--	Ibagué, Plaza La 21	700	800	730	--
Palmira (Valle del Cauca)	500	600	567	-	Ibagué, Plaza La 21	800	800	800	-	Medellín, Central				
Pasto (Nariño)	600	800	717	--	Medellín, Central	700	800	730	--	Mayorista de Antioquia	800	900	820	-
Pereira, Mercasa	400	600	500	--	Medellín, Plaza	800	900	820	-	Minorista José María Villa	700	800	750	--
Popayán (Cauca)	500	500	500	+	Medellín, Plaza	1.200	1.300	1.250	-	Montería (Córdoba)	1.200	1.300	1.250	-
Rionegro (Antioquia)	1.300	1.500	1.367	+	Medellín, Plaza	1.000	1.400	1.222	++	Palmira (Valle del Cauca)	1.000	1.400	1.222	++
Santa Marta (Magdalena)	920	920	920	-	Medellín, Plaza	1.000	1.100	1.033	+	Pasto (Nariño)	1.000	1.100	930	+
Sincelejo (Sucre)	800	800	800	=	Medellín, Plaza	1.000	1.000	1.000	=	Popayán (Cauca)	800	1.000	930	+
Sogamoso (Boyacá)	1.000	1.100	1.053	+	Medellín, Plaza	1.000	1.200	1.080	-	Rionegro (Antioquia)	800	800	800	-
Tunja, Complejo de Servicios del Sur	800	900	863	-	Medellín, Plaza	1.000	1.000	1.000	=	Santa Marta (Magdalena)	1.000	1.200	1.080	-
Valledupar, Mercado Nuevo	560	600	597	-	Medellín, Plaza	800	800	800	-	Sincelejo (Sucre)	1.000	1.000	1.000	=
Villavicencio, CAV	560	720	658	-	Medellín, Plaza	1.000	1.000	1.000	=	Socorro (Santander)	1.000	1.100	1.033	=
Yopal (Casanare)	800	900	850	--	Medellín, Plaza	800	840	815	-	Tuluá (Valle del Cauca)	850	900	867	-
<b>Papaya hawaiana</b>					Medellín, Plaza					Tunja, Complejo de Servicios del Sur				
Chiquinquirá (Boyacá)	1.000	1.200	1.100	+++	Medellín, Plaza					Valledupar, Mercado Nuevo				
La Ceja (Antioquia)	1.500	1.800	1.667	+++	Medellín, Plaza					<b>Patilla baby</b>				
Medellín, Central					Medellín, Plaza					Bogotá, D. C., Corabastos	1.300	1.500	1.481	+
Mayorista de Antioquia	1.607	2.143	1.862	+++	Medellín, Plaza					Medellín, Central	1.400	1.600	1.460	+
Medellín, Plaza					Medellín, Plaza					Mayorista de Antioquia	2.500	2.500	2.500	-
Minorista José María Villa	1.000	1.000	1.000	+	Medellín, Plaza					Neiva, Surabastos	1.000	1.300	1.200	+
Rionegro (Antioquia)	1.300	2.000	1.630	++	Medellín, Plaza					Tuluá (Valle del Cauca)				
<b>Papaya Maradol</b>					Medellín, Plaza					<b>Pera importada</b>				
Armenia, Mercar	700	800	750	--	Medellín, Plaza					Armenia, Mercar	3.750	4.000	3.833	+
Barranquilla, Barranquillita	1.700	1.900	1.800	-	Medellín, Plaza					Bogotá, D. C., Corabastos	3.900	4.000	3.996	+
Bogotá, D. C., Corabastos	1.222	1.667	1.419	+	Medellín, Plaza					Bucaramanga, Centroabastos	3.500	4.000	3.785	++
Bucaramanga, Centroabastos	1.300	1.400	1.365	++	Medellín, Plaza					Buenaventura (Valle del Cauca)	3.947	4.211	4.167	+
Buenaventura (Valle del Cauca)	1.200	1.300	1.267	+	Medellín, Plaza					Cali, Cavasa	3.684	3.947	3.842	+
Cali, Cavasa	800	1.000	881	+	Medellín, Plaza					Cali, Santa Helena	3.579	3.947	3.842	-
Cali, Santa Helena	1.000	1.000	1.000	+	Medellín, Plaza					Cartagena, Bazurto	4.211	4.211	4.211	+
Cartagena, Bazurto	1.625	1.625	1.625	=	Medellín, Plaza					Cartago (Valle del Cauca)	3.947	4.316	4.171	+
Cartago (Valle del Cauca)	1.000	1.200	1.025	+	Medellín, Plaza					Chiquinquirá (Boyacá)	4.211	4.211	4.211	=
Chiquinquirá (Boyacá)	720	800	757	++	Medellín, Plaza					Cúcuta, Cenabastos	4.000	4.500	4.217	+
Cúcuta, Cenabastos	1.200	1.400	1.283	+++	Medellín, Plaza					Duitama (Boyacá)	4.000	4.000	4.000	+
Cúcuta, La Nueva Sexta	1.200	1.400	1.300	+++	Medellín, Plaza					Ibagué, Plaza La 21	4.211	4.211	4.211	++
Duitama (Boyacá)	1.000	1.100	1.050	+++	Medellín, Plaza					Ipiales (Nariño), Ipiales somos todos	3.842	3.947	3.930	+
Ibagué, Plaza La 21	1.000	1.500	1.275	+	Medellín, Plaza					Manizales (Caldas)	3.500	3.750	3.656	+
Ipiales (Nariño), Ipiales somos todos	1.400	1.500	1.483	+	Medellín, Plaza					Medellín, Central				
La Ceja (Antioquia)	1.700	1.800	1.750	+	Medellín, Plaza					Mayorista de Antioquia	3.684	4.211	3.974	+
Manizales (Caldas)	1.000	1.200	1.075	=	Medellín, Plaza					Montería (Córdoba)	4.211	4.474	4.325	+
Medellín, Central					Medellín, Plaza					Neiva, Surabastos	4.222	4.667	4.545	+
Mayorista de Antioquia	1.600	1.900	1.760	+	Medellín, Plaza					Palmira (Valle del Cauca)	3.684	3.947	3.816	+
Medellín, Plaza					Medellín, Plaza					Pamplona (Norte de Santander)	4.500	4.500	4.500	+
Minorista José María Villa	800	1.100	948	+	Medellín, Plaza					Pasto (Nariño)	3.947	4.474	4.181	+
Neiva, Surabastos	1.000	1.500	1.222	-	Medellín, Plaza					Pereira, La 41	3.400	4.100	3.733	+
Palmira (Valle del Cauca)	900	1.000	950	-	Medellín, Plaza					Pereira, Mercasa	3.250	4.000	3.772	+
Pamplona (Norte de Santander)	1.500	2.000	1.733	++	Medellín, Plaza					Popayán (Cauca)	3.684	4.263	3.974	++
Pasto (Nariño)	1.200	2.000	1.550	-	Medellín, Plaza					Rionegro (Antioquia)	3.947	4.474	4.225	-
Pereira, La 41	1.000	1.200	1.113	+	Medellín, Plaza					San Gil (Santander)	4.250	4.500	4.417	-
Pereira, Mercasa	800	1.200	1.000	=	Medellín, Plaza					Sincelejo (Sucre)	4.250	4.250	4.250	=
Popayán (Cauca)	1.000	1.100	1.050	+	Medellín, Plaza					Socorro (Santander)	4.000	4.000	4.000	+
Rionegro (Antioquia)	1.800	2.200	2.025	+	Medellín, Plaza					Sogamoso (Boyacá)	3.750	4.000	3.917	+
San Gil (Santander)	1.200	1.250	1.233	+++	Medellín, Plaza					Tuluá (Valle del Cauca)	4.211	4.316	4.263	=
Socorro (Santander)	640	880	733	++	Medellín, Plaza					Tunja, Complejo de Servicios del Sur	4.211	4.211	4.211	=
Sogamoso (Boyacá)	750	1.000	883	+++	Medellín, Plaza					Valledupar, Mercado Nuevo	3.750	3.750	3.750	=
Tuluá (Valle del Cauca)	600	800	713	+	Medellín, Plaza					Villavicencio, CAV	3.750	4.200	3.946	+
Tunja, Complejo de Servicios del Sur	944	1.000	993	+	Medellín, Plaza					Yopal (Casanare)	4.500	4.750	4.625	-
Ubaté (Cundinamarca)	944	944	944	+	Medellín, Plaza									
Valledupar, Mercado Nuevo	700	800	733	++	Medellín, Plaza									
Villavicencio, CAV	700	1.200	913	++	Medellín, Plaza									
<b>Papaya melona</b>					Medellín, Plaza									
Bucaramanga, Centroabastos	1.200	1.320	1.290	+	Medellín, Plaza									
Medellín, Central					Medellín, Plaza									
Mayorista de Antioquia	1.200	1.200	1.200	++	Medellín, Plaza									
<b>Papaya redonda</b>					Medellín, Plaza									
Bucaramanga, Centroabastos	1.250	1.250	1.250	+	Medellín, Plaza									
Medellín, Central					Medellín, Plaza									
Mayorista de Antioquia	1.200	1.200	1.200	++	Medellín, Plaza									



**Cuadro 2. Mercados mayoristas. Precios de venta de frutas frescas (continuación)**  
**2016 (28 de mayo al 3 de junio)**

Productos y mercados	Pesos por kilogramo				Tendencia	Productos y mercados	Pesos por kilogramo				Tendencia
	Mínimo	Máximo	Medio	Precios			Mínimo	Máximo	Medio	Precios	
<b>Pera nacional</b>						<b>Pitahaya (continuación)</b>					
Bogotá, D. C., Corabastos	1.217	1.391	1.302		+	Medellín, Central					
Bucaramanga, Centroabastos	1.200	1.200	1.200		+	Mayorista de Antioquia	3.500	4.000	3.707		-
Chiquinquirá (Boyacá)	1.000	1.000	1.000		=	Neiva, Surabastos	3.000	5.000	4.015		+
Ibagué, Plaza La 21	1.200	1.400	1.293		+	Villavicencio, CAV	5.000	7.000	5.542		+
Medellín, Central						<b>Tangelo</b>					
Mayorista de Antioquia	1.250	1.458	1.365		+	Bogotá, D. C., Corabastos	1.600	2.000	1.782		-
San Gil (Santander)	1.360	1.400	1.387		++	Bucaramanga, Centroabastos	1.200	1.200	1.200		++
Socorro (Santander)	1.400	1.400	1.400		++	Manizales (Caldas)	1.000	1.600	1.338		-
Tunja, Complejo de Servicios del Sur	920	1.000	952		+	Medellín, Central					
<b>Piña gold</b>						Mayorista de Antioquia	2.000	2.000	2.000		+
Armenia, Mercar	1.100	1.200	1.183		-	Pereira, Mercasa	1.000	1.800	1.422		+
Bogotá, D. C., Corabastos	1.636	1.818	1.793		-	Rionegro (Antioquia)	2.000	2.500	2.215		+
Bucaramanga, Centroabastos	1.000	1.300	1.200		+	Tunja, Complejo de Servicios del Sur	1.200	1.600	1.440		++
Cali, Cavasa	1.200	1.400	1.300		+	Ubaté (Cundinamarca)	1.500	1.500	1.500		=
Cali, Santa Helena	1.200	1.300	1.217		+	Villavicencio, CAV	1.080	1.280	1.180		+
Cartago (Valle del Cauca)	1.200	1.400	1.300		=	<b>Tomate de árbol</b>					
Cúcuta, Cenabastos	1.400	1.500	1.435		-	Armenia, Mercar	2.000	2.200	2.095		+
Duitama (Boyacá)	1.636	1.818	1.727		n.d.	Barranquilla, Barranquillita	2.000	2.200	2.067		-
Ibagué, Plaza La 21	1.500	1.700	1.600		+	Barranquilla, Granabastos	2.100	2.400	2.275		+
Manizales (Caldas)	1.200	1.600	1.417		+	Bogotá, D. C., Corabastos	2.080	2.800	2.432		++
Medellín, Central						Bucaramanga, Centroabastos	1.920	2.080	2.002		+
Mayorista de Antioquia	1.400	1.800	1.575		+	Buenaventura (Valle del Cauca)	2.000	2.400	2.300		+
Medellín, Plaza						Cali, Cavasa	1.800	2.000	1.900		++
Minorista José María Villa	1.500	1.900	1.635		+	Cali, Santa Helena	1.800	2.000	1.883		+
Neiva, Surabastos	1.500	2.000	1.569		+	Cartagena, Bazurto	2.000	2.100	2.033		++
Palmira (Valle del Cauca)	1.300	1.400	1.350		-	Cartago (Valle del Cauca)	2.300	2.600	2.450		+++
Pasto (Nariño)	1.200	1.800	1.467		-	Chiquinquirá (Boyacá)	2.250	2.250	2.250		++
Pereira, La 41	1.500	1.700	1.633		+	Cúcuta, Cenabastos	2.200	2.200	2.200		-
Pereira, Mercasa	1.400	1.600	1.506		+	Duitama (Boyacá)	2.200	2.200	2.200		+
Rionegro (Antioquia)	1.700	2.000	1.895		+	El Carmen de Viboral (Antioquia)	1.500	1.500	1.500		-
Santa Marta (Magdalena)	1.800	1.800	1.800		-	El Santuario (Antioquia)	1.300	1.500	1.450		+
Sogamoso (Boyacá)	1.400	1.500	1.433		+	Ibagué, Plaza La 21	1.760	2.200	1.970		++
Tuluá (Valle del Cauca)	1.200	1.300	1.233		+	Ipiales (Nariño), Ipiales somos todos	1.433	1.636	1.544		-
Tunja, Complejo de Servicios del Sur	1.545	1.818	1.733		-	La Ceja (Antioquia)	1.500	2.000	1.742		+++
Villavicencio, CAV	1.000	1.500	1.196		+	Manizales (Caldas)	1.800	1.920	1.855		++
<b>Piña manzana</b>						Marinilla (Antioquia)	1.500	1.650	1.567		+
Buenaventura (Valle del Cauca)	1.600	1.600	1.600		=	Medellín, Central					
Cali, Cavasa	900	1.000	950		+	Mayorista de Antioquia	1.900	2.000	1.905		+
Cali, Santa Helena	900	1.000	933		+	Medellín, Plaza					
La Ceja (Antioquia)	1.250	1.250	1.250		=	Minorista José María Villa	1.800	2.000	1.940		+
Manizales (Caldas)	1.100	1.400	1.225		-	Montería (Córdoba)	1.920	2.200	2.010		+
Medellín, Central						Neiva, Surabastos	2.000	2.480	2.304		+
Mayorista de Antioquia	900	1.200	1.080		+	Palmira (Valle del Cauca)	1.900	2.000	1.950		-
Medellín, Plaza						Pamplona (Norte de Santander)	1.875	2.083	1.991		-
Minorista José María Villa	900	1.100	1.000		-	Pasto (Nariño)	1.700	1.800	1.753		+
Pasto (Nariño)	1.250	1.400	1.350		+	Peñol (Antioquia)	1.500	1.600	1.542		++
Pereira, La 41	1.500	1.500	1.500		+	Pereira, La 41	2.000	2.200	2.125		++
Pereira, Mercasa	1.000	1.200	1.133		+	Pereira, Mercasa	2.000	2.300	2.089		++
Popayán (Cauca)	950	1.000	988		+	Popayán (Cauca)	2.000	2.080	2.020		+++
Rionegro (Antioquia)	1.000	1.150	1.123		-	Rionegro (Antioquia)	1.500	1.600	1.585		+
Tuluá (Valle del Cauca)	800	900	817		-	San Gil (Santander)	2.200	2.400	2.267		+
<b>Piña perolera</b>						San Vicente (Antioquia)	1.500	1.600	1.548		-
Barranquilla, Barranquillita	1.000	1.120	1.037		-	Santa Marta (Magdalena)	2.200	2.200	2.200		-
Barranquilla, Granabastos	1.000	1.200	1.067		+	Sincelejo (Sucre)	1.943	2.000	1.981		+
Bogotá, D. C., Corabastos	688	938	763		-	Socorro (Santander)	2.000	2.400	2.147		+
Bucaramanga, Centroabastos	567	733	656		-	Sogamoso (Boyacá)	2.200	2.400	2.333		++
Cartagena, Bazurto	1.280	1.280	1.280		=	Sonsón (Antioquia)	1.400	1.500	1.450		++
Chiquinquirá (Boyacá)	880	880	880		+	Tuluá (Valle del Cauca)	1.800	2.000	1.963		+
Cúcuta, Cenabastos	800	867	819		+	Tunja, Complejo de Servicios del Sur	2.000	2.200	2.083		-
Cúcuta, La Nueva Sexta	1.000	1.067	1.050		-	Valledupar, Mercabastos	2.080	2.400	2.228		+
Duitama (Boyacá)	900	933	917		=	Villavicencio, CAV	2.200	2.800	2.492		+
Medellín, Central						Yopal (Casanare)	2.400	2.400	2.400		+
Mayorista de Antioquia	900	900	900		=	<b>Uchuva con cáscara</b>					
Montería (Córdoba)	880	1.040	965		-	Bogotá, D. C., Corabastos	3.800	4.000	3.987		+
Neiva, Surabastos	929	1.250	1.109		+	Bucaramanga, Centroabastos	4.400	5.000	4.667		++
Pamplona (Norte de Santander)	933	1.000	956		-	Ibagué, Plaza La 21	2.800	2.800	2.800		-
San Gil (Santander)	600	667	644		+++	Medellín, Central					
Santa Marta (Magdalena)	1.200	1.200	1.200		-	Mayorista de Antioquia	3.000	3.500	3.400		+
Sincelejo (Sucre)	960	1.000	996		-	Neiva, Surabastos	3.500	6.000	4.814		-
Socorro (Santander)	600	667	633		+	San Gil (Santander)	4.000	4.000	4.000		n.d.
Sogamoso (Boyacá)	833	900	867		-	San Vicente (Antioquia)	2.100	2.300	2.200		--
Tunja, Complejo de Servicios del Sur	833	933	856		-	Socorro (Santander)	4.000	4.000	4.000		+
Ubaté (Cundinamarca)	714	714	714		+++	<b>Uva importada</b>					
Valledupar, Mercabastos	1.000	1.200	1.099		-	Barranquilla, Barranquillita	6.111	6.667	6.343		+
Villavicencio, CAV	788	1.061	898		+	Bogotá, D. C., Corabastos	6.667	7.778	7.111		+
<b>Pitahaya</b>						Bucaramanga, Centroabastos	7.500	8.125	7.747		+
Bucaramanga, Centroabastos	6.000	6.000	6.000		=	Buenaventura (Valle del Cauca)	7.500	8.125	7.917		=
Cúcuta, Cenabastos	3.000	6.000	4.667		-	Cali, Santa Helena	5.882	6.471	6.020		n.d.


**Cuadro 2. Mercados mayoristas. Precios de venta de frutas frescas (conclusión)  
2016 (28 de mayo al 3 de junio)**

Productos y mercados	Pesos por kilogramo				Tendencia	Productos y mercados	Pesos por kilogramo				Tendencia			
	Mínimo	Máximo	Medio	Precios			Mínimo	Máximo	Medio	Precios				
<b>Uva importada (continuación)</b>						<b>Uva red globe nacional (continuación)</b>								
Cartagena, Bazurto	6.222	6.222	6.222	-	Bogotá, D. C., Corabastos	3.636	4.667	4.108	-	Cúcuta, Cenabastos	7.500	8.750	8.250	+
Duitama (Boyacá)	6.842	7.368	7.105	n.d.	Bucaramanga, Centroabastos	3.667	3.778	3.722	-	Medellín, Central	6.444	6.889	6.667	-
Medellín, Central					Cali, Cavasa	3.360	3.733	3.564	=	Mayorista de Antioquia	6.875	7.750	7.438	+
Mayorista de Antioquia	6.875	7.750	7.438	+	Cali, Santa Helena	3.360	3.733	3.564	=	San Gil (Santander)	8.750	8.750	8.750	+
San Gil (Santander)	8.750	8.750	8.750	+	Cartagena, Bazurto	5.000	5.000	5.000	+	Socorro (Santander)	8.750	8.750	8.750	+
Socorro (Santander)	8.750	8.750	8.750	+	Cartago (Valle del Cauca)	4.000	4.500	4.333	=	Sogamoso (Boyacá)	6.444	6.889	6.667	-
Sogamoso (Boyacá)	6.444	6.889	6.667	-	Ibagué, Plaza La 21	4.000	4.400	4.093	-	Tunja, Complejo de Servicios del Sur	5.789	6.842	6.516	+
Tunja, Complejo de Servicios del Sur	5.789	6.842	6.516	+	Manizales (Caldas)	3.600	4.000	3.770	-	Valledupar, Mercado Nuevo	8.125	8.125	8.125	=
Valledupar, Mercado Nuevo	8.125	8.125	8.125	=	Medellín, Central					Villavicencio, CAV	6.250	8.125	7.375	+
Villavicencio, CAV	6.250	8.125	7.375	+	Mayorista de Antioquia	3.800	4.444	4.111	-					
<b>Uva Isabela</b>					Montería (Córdoba)	5.222	5.556	5.361	+					
Armenia, Mercar	2.819	2.907	2.841	=	Pasto (Nariño)	3.200	3.600	3.422	-					
Bogotá, D. C., Corabastos	3.200	3.680	3.383	+	Pereira, La 41	4.000	4.000	4.000	++					
Bucaramanga, Centroabastos	2.800	3.200	3.013	+	Pereira, Mercasa	4.000	4.300	4.150	=					
Cali, Cavasa	2.240	2.400	2.360	+	Popayán (Cauca)	3.842	3.947	3.895	-					
Cali, Santa Helena	2.240	2.400	2.320	+	Rionegro (Antioquia)	4.556	5.000	4.772	+					
Chiquinquirá (Boyacá)	3.000	4.000	3.350	-	San Gil (Santander)	3.909	4.273	4.091	=					
Cúcuta, Cenabastos	3.400	4.000	3.692	+	Socorro (Santander)	4.091	4.091	4.091	=					
Duitama (Boyacá)	3.333	3.750	3.542	+	Tuluá (Valle del Cauca)	3.600	3.800	3.733	-					
Ibagué, Plaza La 21	2.640	3.200	2.933	+	Villavicencio, CAV	3.636	4.091	3.981	-					
Ipiales (Nariño), Ipiales somos todos	2.640	2.800	2.760	+										
Medellín, Central					<b>Uva roja</b>									
Mayorista de Antioquia	3.200	3.600	3.400	+	Duitama (Boyacá)	3.750	3.750	3.750	+					
Neiva, Surabastos	2.200	3.000	2.581	+	Ipiales (Nariño), Ipiales somos todos	3.333	3.889	3.636	-					
Palмира (Valle del Cauca)	1.840	2.000	1.920	=	Neiva, Surabastos	4.500	6.000	4.982	-					
Pamplona (Norte de Santander)	4.000	4.000	4.000	+	Pereira, La 41	6.667	6.667	6.667	=					
Pasto (Nariño)	2.400	2.720	2.560	+	Pereira, Mercasa	6.111	6.667	6.296	-					
Popayán (Cauca)	2.800	3.200	3.000	++	Sincelejo (Sucre)	5.000	5.000	5.000	=					
Rionegro (Antioquia)	3.200	3.800	3.360	+	Sogamoso (Boyacá)	3.333	3.583	3.417	=					
San Gil (Santander)	3.200	3.600	3.333	-										
Socorro (Santander)	3.200	3.600	3.400	-	<b>Uva verde</b>									
Sogamoso (Boyacá)	3.167	3.333	3.278	+	Bogotá, D. C., Corabastos	3.636	4.667	4.108	-					
Tuluá (Valle del Cauca)	1.840	1.920	1.880	=	Bucaramanga, Centroabastos	3.636	4.182	3.981	+					
Tunja, Complejo de Servicios del Sur	3.200	3.360	3.248	=	Cartago (Valle del Cauca)	3.600	4.000	3.800	-					
Ubaté (Cundinamarca)	4.000	4.000	4.000	=	Cúcuta, Cenabastos	4.778	5.556	5.157	+					
Villavicencio, CAV	3.200	4.000	3.597	-	Duitama (Boyacá)	3.750	3.750	3.750	+					
Yopal (Casanare)	3.440	3.600	3.520	+	Medellín, Central									
					Mayorista de Antioquia	4.111	4.444	4.361	=					
<b>Uva negra</b>					Neiva, Surabastos	4.500	6.000	5.026	-					
Duitama (Boyacá)	3.750	3.750	3.750	+	San Gil (Santander)	4.545	5.000	4.697	+					
Sogamoso (Boyacá)	3.333	3.583	3.417	=	Socorro (Santander)	4.545	4.545	4.545	=					
					Sogamoso (Boyacá)	3.333	3.583	3.417	=					
<b>Uva red globe nacional</b>					Tunja, Complejo de Servicios del Sur	4.091	4.273	4.182	-					
Armenia, Mercar	3.600	4.000	3.730	--	Villavicencio, CAV	3.500	3.750	3.632	=					
Barranquilla, Barranquillita	3.840	4.000	3.960	+										
Barranquilla, Granabastos	4.500	5.000	4.875	+	<b>Zapote</b>									
					Barranquilla, Barranquillita	2.700	2.750	2.733	++					
					Valledupar, Mercado Nuevo	6.000	6.000	6.000	=					

## Tendencias:

- (---) Variación mayor al -20 %  
 (--) Variación entre -10 % y -20 %  
 (-) Variación entre 0 % y -10 %

(=) Variación igual a 0 %

(+ ) Variación entre 0 % y 10 %

(+ +) Variación entre 10 % y 20 %

(+++ ) Variación mayor al 20 %

(n.d.) No determinado

## Tubérculos, raíces y plátanos

### Poco abastecimiento de arracacha amarilla



Fuente: <http://cde.elcomercio.pe/66/ima/0/0/2/6/0/260822.jpg>

A lo largo de la presente semana se registró un incremento en los precios mayoristas de la arracacha amarilla en los dieciocho mercados mayoristas donde se comercializó. La razón de este comportamiento fue la menor oferta de producto de primera calidad, procedente del municipio de Cajamarca (Tolima), donde algunas cosechas están finalizando; además, el abastecimiento desde Armenia (Quindío), Suratá (Santander), Fosca, Quetame y Chipaque (Cundinamarca) también se redujo. En Neiva y Villavicencio, por ejemplo, el kilo se negoció a \$4.285 y a \$3.808; un 6,15 % más respecto a la semana pasada.

Una conducta similar se presentó para los precios de otros tubérculos, como las papas suprema, parda pastusa, capira y criolla limpia. En el caso de la papa parda pastusa, por ejemplo, el aumento de su cotización también obedeció a una reducción en la oferta, la cual fue ocasionada por las menores recolecciones, pues algunos productores decidieron no sacar el producto debido a las lluvias. A lo anterior se sumó la menor producción en Nariño, situación que motivó el incremento de sus precios en dieciséis de los veintitrés mercados donde se comercializó.

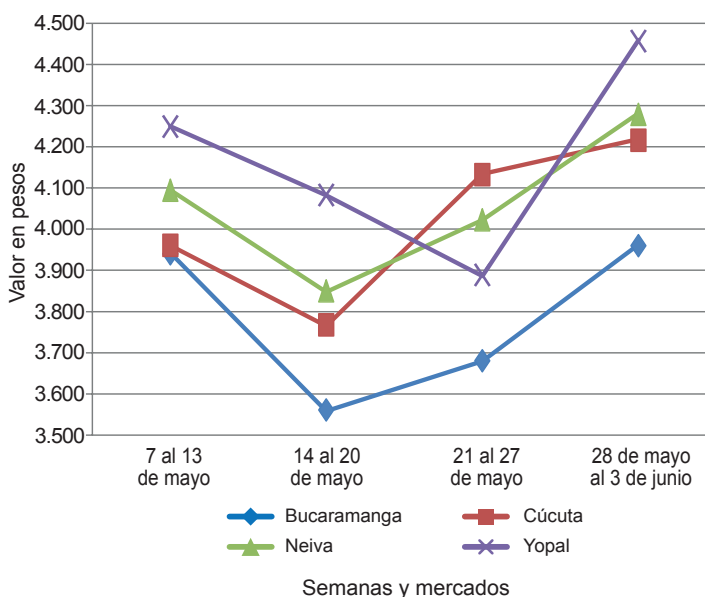
En cuanto a la suprema, el incremento se presentó en dieciocho de los veinticuatro mercados donde se vendió, debido a la menor llegada de producto desde Túquerres, Ipiales, Córdoba (Nariño), Chitagá (Norte de Santander) y Cerrito (Santander), así como del depar-

tamento de Boyacá. En la central mayorista de Cava-sa, en Cali, por ejemplo, se registró un alza superior al 20,00 % y el kilo se negoció a \$1.693.

Otro producto que reportó un aumento en su precio durante la semana fue la yuca ICA, la cual subió en diez de los catorce mercados donde se transó. Esta tendencia obedeció al menor nivel de abastecimiento recibido desde Armenia, Calarcá y Montenegro (Quindío). En las ciudades de Neiva y Pasto, por ejemplo, la cotización subió un 12,38 %, en promedio, vendiéndose el kilo a \$1.297 y a \$827, respectivamente.

Por otro lado, bajaron las cotizaciones de la papa nevada y del plátano hartón verde. En el caso de este último, el descenso se observó en veintidós de los treinta y ocho mercados donde se cotizó durante la semana gracias al mayor acopio que se presentó en Fresno (Tolima), Belén de Umbría (Risaralda), Saravena (Arauca), Andes, Jericó, Venecia (Antioquia) y Moñitos (Córdoba). En el mercado de Santa Helena, en Cali, por ejemplo, el precio cayó un 5,83 % y el kilo se vendió a \$1.358. Por último, en el caso de la papa nevada, la reducción en su precio obedeció a las mayores recolecciones en El Carmen de Viboral, El Santuario, Marinilla y Sonsón (Antioquia), lo que hizo que su precio bajara en diez de los doce mercados donde se ofreció. En Medellín, por ejemplo, el precio bajó un 13,33 % y el kilo se ofreció a \$2.405.

**Gráfico 7. Comportamiento de los precios de la arracacha amarilla (7 de mayo al 3 de junio)**



Fuente: SIPSA-DANE.



Cuadro 3. Mercados mayoristas. Precios de venta de tubérculos, raíces y plátanos  
2016 (28 de mayo al 3 de junio)

Productos y mercados	Pesos por kilogramo				Tendencia	Productos y mercados	Pesos por kilogramo				Tendencia
	Mínimo	Máximo	Medio	Precios			Mínimo	Máximo	Medio	Precios	
<b>Arracacha amarilla</b>						<b>Papa capira (continuación)</b>					
Bogotá, D. C., Corabastos	4.000	4.500	4.232		+	Pasto (Nariño)	1.160	1.400	1.272		+
Bucaramanga, Centroabastos	3.680	4.480	3.960		+	Peñol (Antioquia)	1.950	2.150	2.038		+
Buenaventura (Valle del Cauca)	4.800	5.600	5.200		++	Pereira, La 41	1.360	1.700	1.522		++
Cali, Cavasa	4.000	4.167	4.083		+++	Pereira, Mercasa	1.400	1.700	1.510		+
Cali, Santa Helena	3.333	3.667	3.472		+	Popayán (Cauca)	1.600	1.660	1.617		+
Chiquinquirá (Boyacá)	5.000	5.000	5.000		++	Rionegro (Antioquia)	1.800	2.100	1.945		-
Cúcuta, Cenabastos	4.000	4.600	4.179		+	San Vicente (Antioquia)	1.906	1.969	1.934		-
Duitama (Boyacá)	3.833	4.000	3.917		+	Santa Bárbara (Antioquia)	1.900	2.100	2.000		-
Ibagué, Plaza La 21	3.200	3.520	3.253		+	Sincelejo (Sucre)	1.780	1.800	1.798		-
Neiva, Surabastos	4.000	4.480	4.285		+	Sonsón (Antioquia)	1.800	2.000	1.900		-
Palmira (Valle del Cauca)	3.167	4.000	3.542		+	Tuluá (Valle del Cauca)	1.520	1.900	1.695		++
Pamplona (Norte de Santander)	3.800	4.000	3.900		++						
San Gil (Santander)	3.680	3.840	3.804		+	<b>Papa criolla limpia</b>					
Sogamoso (Boyacá)	3.917	4.000	3.972		+	Armenia, Mercar	3.167	3.833	3.450		-
Tunja, Complejo de Servicios del Sur	3.167	3.667	3.375		+	Barranquilla, Granabastos	3.400	4.500	4.000		+
Valledupar, Mercabastos	4.400	5.200	4.667		+	Bogotá, D. C., Corabastos	4.000	4.444	4.270		-
Villavicencio, CAV	3.400	4.000	3.808		+	Bucaramanga, Centroabastos	3.200	4.000	3.452		-
Yopal (Casanare)	4.333	4.583	4.458		++	Buenaventura (Valle del Cauca)	2.800	3.200	3.133		-
						Cali, Cavasa	3.000	4.000	3.550		++
<b>Arracacha blanca</b>						Cali, Santa Helena	2.400	2.400	2.400		--
Armenia, Mercar	2.833	3.000	2.917		--	Cartagena, Bazurto	3.900	4.100	3.950		--
Cartago (Valle del Cauca)	3.333	3.667	3.542		+	Cartago (Valle del Cauca)	4.000	4.200	4.100		-
La Ceja (Antioquia)	2.500	3.500	2.875		+	Cúcuta, Cenabastos	2.800	4.000	3.305		+
Manizales (Caldas)	3.065	3.387	3.253		+	Duitama (Boyacá)	3.400	3.400	3.400		--
Medellín, Central						El Carmen de Viboral (Antioquia)	3.500	3.800	3.650		++
Mayorista de Antioquia	3.000	4.250	3.708		-	El Santuario (Antioquia)	3.600	4.300	3.938		++
Medellín, Plaza						Ibagué, Plaza La 21	3.000	3.600	3.298		-
Minorista José María Villa	4.500	5.000	4.680		+	Ipiales (Nariño), Ipiales somos todos	2.000	2.600	2.300		-
Pasto (Nariño)	2.400	2.800	2.616		n.d.	La Ceja (Antioquia)	4.000	4.500	4.417		++
Pereira, Mercasa	2.500	2.667	2.583		n.d.	La Unión (Antioquia)	3.400	4.000	3.713		+++
San Vicente (Antioquia)	2.667	2.722	2.696		=	Manizales (Caldas)	3.333	3.750	3.550		++
Tuluá (Valle del Cauca)	3.000	3.333	3.167		-	Marinilla (Antioquia)	3.400	4.300	3.888		++
						Medellín, Central					
<b>Ñame criollo</b>						Mayorista de Antioquia	4.000	5.000	4.383		+++
Barranquilla, Granabastos	1.800	1.800	1.800		n.d.	Medellín, Plaza					
Cartagena, Bazurto	1.500	1.600	1.539		+	Minorista José María Villa	4.400	5.000	4.828		++
Montería (Córdoba)	1.400	1.500	1.412		+	Neiva, Surabastos	2.800	4.400	3.344		-
Sincelejo (Sucre)	2.000	2.000	2.000		=	Pamplona (Norte de Santander)	1.400	2.400	1.944		---
						Pereira, La 41	3.600	4.000	3.833		++
<b>Ñame diamante</b>						Pereira, Mercasa	3.400	4.000	3.840		++
Barranquilla, Barranquillita	1.200	1.300	1.270		=	Rionegro (Antioquia)	3.600	4.300	3.953		+
Barranquilla, Granabastos	1.200	1.400	1.300		=	San Gil (Santander)	2.600	3.800	3.289		-
Cartagena, Bazurto	1.000	1.120	1.040		+	San Vicente (Antioquia)	3.400	3.600	3.500		-
Montería (Córdoba)	1.000	1.200	1.088		++	Santa Bárbara (Antioquia)	4.000	5.000	4.500		=
Santa Marta (Magdalena)	1.400	1.400	1.400		+	Santa Marta (Magdalena)	3.167	3.167	3.167		--
Sincelejo (Sucre)	1.100	1.200	1.167		=	Socorro (Santander)	2.800	3.000	2.900		--
Valledupar, Mercabastos	1.100	1.200	1.150		+	Sogamoso (Boyacá)	2.600	2.800	2.733		---
						Sonsón (Antioquia)	3.000	3.300	3.188		+++
<b>Ñame espino</b>						Tunja, Complejo de Servicios del Sur	2.600	3.000	2.893		-
Barranquilla, Barranquillita	2.200	2.300	2.229		+	Valledupar, Mercabastos	4.000	4.800	4.489		+
Barranquilla, Granabastos	2.400	2.600	2.511		+	Valledupar, Mercado Nuevo	4.000	4.800	4.467		+
Cartagena, Bazurto	2.500	2.600	2.550		+	Villavicencio, CAV	2.800	3.800	3.325		+
Sincelejo (Sucre)	2.400	2.400	2.400		=	Yopal (Casanare)	3.958	4.167	4.063		--
<b>Papa Betina</b>						<b>Papa criolla sucia</b>					
Buenaventura (Valle del Cauca)	1.300	2.200	1.727		+++	Barranquilla, Barranquillita	3.200	3.800	3.482		-
Cali, Cavasa	1.200	1.900	1.537		+++	Bogotá, D. C., Corabastos	2.800	3.400	3.179		-
Ipiales (Nariño), Centro de acopio	1.000	1.040	1.005		+	Cali, Cavasa	2.600	3.600	3.138		++
Ipiales (Nariño), Ipiales somos todos	1.000	1.100	1.067		-	Chiquinquirá (Boyacá)	2.000	2.800	2.400		+++
Pasto (Nariño)	1.100	1.100	1.100		+	Ipiales (Nariño), Centro de acopio	1.400	2.000	1.688		--
Tunja, Complejo de Servicios del Sur	1.300	1.340	1.305		-	Palmira (Valle del Cauca)	2.500	3.200	2.857		-
						Pasto (Nariño)	1.800	2.200	1.992		--
<b>Papa capira</b>						Popayán (Cauca)	2.333	2.417	2.368		+
Armenia, Mercar	1.600	1.640	1.610		++	Tuluá (Valle del Cauca)	2.667	3.583	3.115		+
Buenaventura (Valle del Cauca)	1.300	2.200	1.750		+++	Tunja, Complejo de Servicios del Sur	2.000	2.200	2.100		--
Cali, Cavasa	1.360	2.200	1.731		+++	Ubaté (Cundinamarca)	2.400	2.400	2.400		+++
Cali, Santa Helena	1.360	1.400	1.373		+						
Cartago (Valle del Cauca)	1.400	1.800	1.600		++	<b>Papa ICA-Huila</b>					
El Carmen de Viboral (Antioquia)	1.800	1.900	1.850		=	Bucaramanga, Centroabastos	1.900	1.900	1.900		-
El Santuario (Antioquia)	1.700	2.100	1.854		+	Pasto (Nariño)	1.100	1.400	1.242		+
Ipiales (Nariño), Centro de acopio	1.100	1.200	1.175		=						
Ipiales (Nariño), Ipiales somos todos	1.140	1.300	1.257		+	<b>Papa Morasurco</b>					
La Ceja (Antioquia)	2.000	2.200	2.050		-	Ipiales (Nariño), Centro de acopio	800	900	850		--
La Unión (Antioquia)	1.800	1.900	1.850		-	Pasto (Nariño)	1.160	1.400	1.252		+
Manizales (Caldas)	1.600	1.600	1.600		=						
Marinilla (Antioquia)	1.850	2.000	1.906		=	<b>Papa nevada</b>					
Medellín, Central						Cali, Cavasa	1.500	1.500	1.500		++
Mayorista de Antioquia	1.462	2.200	1.866		+	Cartago (Valle del Cauca)	3.063	3.063	3.063		=
Medellín, Plaza						El Carmen de Viboral (Antioquia)	2.000	2.400	2.200		--
Minorista José María Villa	1.950	2.200	2.033		+	El Santuario (Antioquia)	2.000	2.500	2.217		--
Montería (Córdoba)	1.800	2.000	1.912		+	Marinilla (Antioquia)	2.200	2.800	2.494		-
Palmira (Valle del Cauca)	1.380	1.500	1.437		-						

**Cuadro 3. Mercados mayoristas. Precios de venta de tubérculos, raíces y plátanos (continuación)**  
**2016 (28 de mayo al 3 de junio)**

Productos y mercados	Pesos por kilogramo				Tendencia	Productos y mercados	Pesos por kilogramo				Tendencia
	Mínimo	Máximo	Medio	Precios			Mínimo	Máximo	Medio	Precios	
<b>Papa nevada (continuación)</b>						<b>Papa suprema</b>					
Medellín, Central						Armenia, Mercar	1.500	1.540	1.510		+
Mayorista de Antioquia	2.000	2.800	2.405		--	Bogotá, D. C., Corabastos	1.600	1.760	1.669		+
Medellín, Plaza						Bucaramanga, Centroabastos	1.700	1.800	1.763		+
Minorista José María Villa	2.300	3.300	2.900		-	Bucaramanga, Mercados del centro	1.800	1.800	1.800		=
Peñol (Antioquia)	2.500	2.800	2.690		-	Buenaventura (Valle del Cauca)	1.300	2.200	1.783		+++
Pereira, La 41	3.125	3.375	3.271		-	Cali, Cavasa	1.360	2.100	1.693		+++
Pereira, Mercasa	3.125	3.250	3.188		--	Cali, Santa Helena	1.300	1.700	1.493		++
Rionegro (Antioquia)	2.200	2.800	2.470		--	Chiquinquirá (Boyacá)	1.500	1.600	1.550		+
San Vicente (Antioquia)	2.406	2.500	2.453		--	Cúcuta, Cenabastos	1.500	1.700	1.620		+
						Duitama (Boyacá)	1.500	1.500	1.500		n.d.
						Ibagué, Plaza La 21	1.400	2.000	1.688		++
<b>Papa parda pastusa</b>						Ipiiales (Nariño), Centro de acopio	1.100	1.200	1.160		+
Armenia, Mercar	1.600	1.680	1.630		++	Ipiiales (Nariño), Ipiiales somos todos	1.100	1.200	1.167		-
Bogotá, D. C., Corabastos	1.800	2.000	1.931		+	Neiva, Surabastos	1.400	1.900	1.659		++
Bucaramanga, Centroabastos	1.800	2.000	1.869		+	Palmira (Valle del Cauca)	1.420	1.560	1.473		+
Bucaramanga, Mercados del centro	1.900	1.900	1.900		=	Pamplona (Norte de Santander)	1.500	1.700	1.614		+
Cali, Cavasa	1.360	1.900	1.610		++	Pasto (Nariño)	1.140	1.400	1.272		+
Cartago (Valle del Cauca)	1.360	1.360	1.360		=	Popayán (Cauca)	1.600	1.700	1.663		++
Chiquinquirá (Boyacá)	1.600	1.600	1.600		+	San Gil (Santander)	1.700	1.900	1.767		+
Cúcuta, Cenabastos	1.800	1.900	1.843		+	Socorro (Santander)	1.600	1.700	1.650		-
Duitama (Boyacá)	1.600	1.700	1.650		=	Sogamoso (Boyacá)	1.560	1.600	1.573		--
Ipiiales (Nariño), Centro de acopio	1.100	1.200	1.125		+	Tuluá (Valle del Cauca)	1.440	2.100	1.740		+++
Manizales (Caldas)	1.500	1.500	1.500		-	Tunja, Complejo de Servicios del Sur	1.500	1.540	1.520		-
Pamplona (Norte de Santander)	1.800	1.800	1.800		+	Ubaté (Cundinamarca)	1.600	1.600	1.600		++
Pasto (Nariño)	1.200	1.400	1.332		+						
Pereira, La 41	1.320	1.640	1.480		+++	<b>Papa tocarreña</b>					
Pereira, Mercasa	1.440	1.700	1.515		++	Sogamoso (Boyacá)	1.800	1.900	1.860		-
Popayán (Cauca)	1.800	1.900	1.883		++	Tunja, Complejo de Servicios del Sur	1.800	2.000	1.880		-
San Gil (Santander)	1.800	2.000	1.867		+	Ubaté (Cundinamarca)	2.400	2.400	2.400		--
Sincelejo (Sucre)	1.560	1.600	1.587		+						
Socorro (Santander)	1.700	1.800	1.750		-	<b>Papa única</b>					
Sogamoso (Boyacá)	1.700	1.700	1.700		-	Barranquilla, Barranquillita	1.440	1.560	1.493		-
Tunja, Complejo de Servicios del Sur	1.700	1.800	1.764		+	Barranquilla, Granabastos	1.480	1.600	1.522		+
Ubaté (Cundinamarca)	1.600	1.700	1.650		+	Bogotá, D. C., Corabastos	1.400	1.600	1.518		-
Yopal (Casanare)	1.979	2.083	2.031		++	Bucaramanga, Centroabastos	1.600	1.700	1.621		+
						Bucaramanga, Mercados del centro	1.600	1.600	1.600		-
						Buenaventura (Valle del Cauca)	1.300	2.200	1.720		+++
<b>Papa Puracé</b>						Cali, Cavasa	1.200	1.900	1.566		+++
La Unión (Antioquia)	1.400	1.500	1.458		+	Cali, Santa Helena	1.200	1.600	1.430		++
Montería (Córdoba)	2.000	2.222	2.106		+	Cartagena, Bazurto	1.500	1.600	1.577		+
						Cartago (Valle del Cauca)	1.360	1.800	1.550		+
<b>Papa roja peruana</b>						Cúcuta, Cenabastos	1.400	1.600	1.517		+
Ipiiales (Nariño), Centro de acopio	1.000	1.200	1.050		+	Duitama (Boyacá)	1.300	1.300	1.300		-
Ipiiales (Nariño), Ipiiales somos todos	1.100	1.100	1.100		+	Ipiiales (Nariño), Centro de acopio	1.000	1.100	1.018		+
						Ipiiales (Nariño), Ipiiales somos todos	1.000	1.100	1.067		-
<b>Papa rubí</b>						Manizales (Caldas)	1.360	1.400	1.380		-
Bogotá, D. C., Corabastos	1.400	1.600	1.553		-	Neiva, Surabastos	1.200	1.700	1.516		++
Pereira, La 41	1.280	1.680	1.493		++	Pamplona (Norte de Santander)	1.400	1.500	1.447		=
Pereira, Mercasa	1.400	1.700	1.530		++	Pasto (Nariño)	1.100	1.300	1.195		+
Santa Marta (Magdalena)	1.600	1.840	1.691		-	Pereira, La 41	1.280	1.640	1.446		++
						Pereira, Mercasa	1.400	1.700	1.522		++
<b>Papa R-12 negra</b>						Popayán (Cauca)	1.600	1.680	1.613		+++
Bogotá, D. C., Corabastos	1.700	1.800	1.757		-	Santa Marta (Magdalena)	1.520	1.640	1.556		+
Bucaramanga, Centroabastos	1.700	1.800	1.725		+	Sogamoso (Boyacá)	1.160	1.200	1.173		+
Cartago (Valle del Cauca)	1.400	1.400	1.400		-	Tunja, Complejo de Servicios del Sur	1.300	1.340	1.321		-
Manizales (Caldas)	1.480	1.600	1.540		-	Ubaté (Cundinamarca)	1.200	1.200	1.200		-
Medellín, Central						Valledupar, Mercabastos	1.500	1.600	1.522		-
Mayorista de Antioquia	1.837	2.143	1.980		+	Valledupar, Mercado Nuevo	1.500	1.600	1.517		-
Neiva, Surabastos	1.400	1.900	1.611		+						
Ubaté (Cundinamarca)	2.600	2.600	2.600		n.d.	<b>Plátano comino</b>					
Villavicencio, CAV	1.800	1.800	1.800		-	Medellín, Central					
						Mayorista de Antioquia	1.100	1.200	1.170		-
<b>Papa R-12 roja</b>						Rionegro (Antioquia)	1.000	1.100	1.042		+
Barranquilla, Barranquillita	1.700	1.800	1.740		-						
Barranquilla, Granabastos	1.840	1.960	1.885		+	<b>Plátano dominico hartón maduro</b>					
Bogotá, D. C., Corabastos	1.400	1.700	1.580		-	Manizales (Caldas)	1.400	1.500	1.433		=
Santa Marta (Magdalena)	1.660	1.860	1.732		-	Pereira, La 41	1.300	1.400	1.333		=
Tunja, Complejo de Servicios del Sur	1.400	1.500	1.436		-	Pereira, Mercasa	1.200	1.300	1.267		-
<b>Papa sabanera</b>						<b>Plátano dominico hartón verde</b>					
Bogotá, D. C., Corabastos	1.960	3.000	2.379		+	Armenia, Retiro	700	800	750		=
						Cartago (Valle del Cauca)	1.400	1.600	1.500		-
<b>Papa San Félix</b>						Manizales (Caldas)	1.400	1.500	1.433		=
Manizales (Caldas)	1.800	1.833	1.817		-	Pereira, La 41	1.300	1.400	1.333		=
						Pereira, Mercasa	1.200	1.300	1.267		-
<b>Papa superior</b>											
Bogotá, D. C., Corabastos	1.700	1.960	1.833		+	<b>Plátano dominico verde</b>					
Duitama (Boyacá)	1.700	1.700	1.700		n.d.	Medellín, Central					
Neiva, Surabastos	1.480	2.000	1.781		+++	Mayorista de Antioquia	1.200	1.300	1.230		-
Sogamoso (Boyacá)	1.600	1.700	1.633		-	Medellín, Plaza					
Tunja, Complejo de Servicios del Sur	1.600	1.740	1.679		+	Minorista José María Villa	1.000	1.200	1.140		-
Villavicencio, CAV	1.800	1.960	1.877		+	Santa Bárbara (Antioquia)	667	1.000	846		+


**Cuadro 3. Mercados mayoristas. Precios de venta de tubérculos, raíces y plátanos (conclusión)  
2016 (28 de mayo al 3 de junio)**

Productos y mercados	Pesos por kilogramo				Tenden- cia	Productos y mercados	Pesos por kilogramo				Tenden- cia
	Mínimo	Máximo	Medio				Mínimo	Máximo	Medio		
<b>Plátano dominico verde (continuación)</b>						<b>Plátano hartón verde ecuatoriano (continuación)</b>					
Sonsón (Antioquia)	1.300	1.400	1.350	-		Ipiales (Nariño), Ipiales somos todos	900	1.067	1.007	-	
<b>Plátano guineo</b>						Palmira (Valle del Cauca)	1.167	1.167	1.167	+	
Bogotá, D. C., Corabastos	1.700	2.000	1.867	+		Pasto (Nariño)	1.067	1.167	1.108	+	
Cartago (Valle del Cauca)	1.000	1.200	1.100	+		Popayán (Cauca)	1.133	1.200	1.167	+	
La Ceja (Antioquia)	600	750	721	-		<b>Plátano hartón verde Eje Cafetero</b>					
Medellín, Central						Medellín, Central					
Mayorista de Antioquia	1.200	1.500	1.238	-		Mayorista de Antioquia	1.700	2.000	1.775	-	
Medellín, Plaza						<b>Plátano hartón verde llanero</b>					
Minorista José María Villa	900	1.100	1.000	-		Bogotá, D. C., Corabastos	2.100	2.250	2.146	+	
Peñol (Antioquia)	700	733	717	+		<b>Ulluco</b>					
Rionegro (Antioquia)	1.000	1.100	1.008	+		Buenaventura (Valle del Cauca)	3.000	3.000	3.000	=	
Santa Bárbara (Antioquia)	533	800	633	-		Cali, Cavasa	2.833	3.333	3.083	+	
Sonsón (Antioquia)	375	425	400	+++		Ipiales (Nariño), Ipiales somos todos	933	1.167	1.033	-	
Tuluá (Valle del Cauca)	900	1.000	983	-		Pasto (Nariño)	2.125	2.375	2.271	-	
Villavicencio, CAV	1.667	2.000	1.938	++		Popayán (Cauca)	2.917	3.000	2.958	-	
<b>Plátano hartón maduro</b>						<b>Yuca chirosa</b>					
Armenia, Mercar	1.000	1.200	1.113	-		Buenaventura (Valle del Cauca)	1.200	1.200	1.200	-	
Bogotá, D. C., Corabastos	1.900	2.100	1.975	+		Ibagué, Plaza La 21	1.333	1.500	1.382	-	
Cúcuta, Cenabastos	1.349	1.587	1.402	-		La Ceja (Antioquia)	880	1.200	983	+	
Ibagué, Plaza La 21	1.300	1.800	1.500	-		Medellín, Plaza					
Ipiales (Nariño), Ipiales somos todos	900	1.067	1.007	-		Minorista José María Villa	1.600	1.600	1.600	=	
Medellín, Central						Montería (Córdoba)	500	750	640	+	
Mayorista de Antioquia	1.400	1.600	1.535	-		Rionegro (Antioquia)	640	1.100	836	-	
Neiva, Surabastos	1.300	2.000	1.616	+		<b>Yuca criolla</b>					
Pereira, La 41	1.300	1.400	1.333	-		Barranquilla, Barranquillita	800	875	840	-	
Pereira, Mercasa	1.200	1.300	1.267	-		Barranquilla, Granabastos	950	1.000	979	-	
Tunja, Complejo de Servicios del Sur	1.650	1.750	1.725	-		Bucaramanga, Centroabastos	1.190	1.310	1.280	++	
<b>Plátano hartón verde</b>						Bucaramanga, Mercados del centro	1.190	1.190	1.190	=	
Armenia, Mercar	1.100	1.200	1.175	=		Cartagena, Bazurto	625	833	731	-	
Armenia, Retiro	1.000	1.100	1.050	-		Chiquinquirá (Boyacá)	1.333	1.333	1.333	=	
Barranquilla, Barranquillita	1.440	1.710	1.615	+		Cúcuta, Cenabastos	1.294	1.529	1.419	+	
Bogotá, D. C., Corabastos	1.900	2.100	1.978	+		Medellín, Central					
Bucaramanga, Centroabastos	1.600	1.760	1.680	-		Mayorista de Antioquia	800	1.200	1.034	+	
Bucaramanga, Mercados del centro	1.600	1.600	1.600	-		Medellín, Plaza					
Buenaventura (Valle del Cauca)	1.333	1.433	1.350	-		Minorista José María Villa	1.000	1.200	1.068	+	
Cali, Cavasa	1.400	1.450	1.417	-		Montería (Córdoba)	500	700	592	++	
Cali, Santa Helena	1.350	1.400	1.358	-		Pamplona (Norte de Santander)	1.071	1.190	1.131	-	
Cartagena, Bazurto	1.390	1.400	1.399	-		Santa Marta (Magdalena)	875	950	905	+++	
Chiquinquirá (Boyacá)	1.100	1.900	1.478	+		Sincelejo (Sucre)	750	750	750	=	
Cúcuta, Cenabastos	1.349	1.587	1.446	-		Socorro (Santander)	1.040	1.200	1.147	-	
Duitama (Boyacá)	1.100	1.591	1.360	+		Tunja, Complejo de Servicios del Sur	1.100	1.167	1.151	+	
Ibagué, Plaza La 21	1.300	1.800	1.500	-		Valledupar, Mercabastos	600	650	621	+	
La Ceja (Antioquia)	1.600	1.700	1.675	+		Valledupar, Mercado Nuevo	600	650	621	+	
Medellín, Central						<b>Yuca ICA</b>					
Mayorista de Antioquia	1.400	1.600	1.535	-		Armenia, Mercar	1.000	1.200	1.045	+	
Medellín, Plaza						Armenia, Retiro	920	960	935	+	
Minorista José María Villa	1.400	1.600	1.505	-		Cali, Cavasa	1.120	1.200	1.177	+	
Montería (Córdoba)	1.050	1.125	1.077	++		Cali, Santa Helena	1.080	1.200	1.120	-	
Neiva, Surabastos	1.300	2.000	1.622	+		Cartago (Valle del Cauca)	1.200	1.320	1.270	-	
Palmira (Valle del Cauca)	1.400	1.450	1.417	-		Manizales (Caldas)	1.200	1.440	1.307	-	
Pamplona (Norte de Santander)	1.222	1.444	1.306	+		Medellín, Central					
Pereira, La 41	1.300	1.400	1.333	=		Mayorista de Antioquia	1.120	1.400	1.282	+	
Pereira, Mercasa	1.200	1.300	1.267	-		Neiva, Surabastos	1.000	1.600	1.297	++	
Popayán (Cauca)	880	920	910	+		Palmira (Valle del Cauca)	1.280	1.320	1.293	+	
San Gil (Santander)	960	1.200	1.138	-		Pasto (Nariño)	714	929	827	+	
Santa Bárbara (Antioquia)	1.000	1.400	1.225	---		Pereira, La 41	1.120	1.200	1.160	+	
Santa Marta (Magdalena)	1.600	1.600	1.600	=		Pereira, Mercasa	1.120	1.200	1.160	+	
Sincelejo (Sucre)	1.410	1.500	1.440	+		Popayán (Cauca)	1.000	1.333	1.188	+++	
Socorro (Santander)	1.120	1.440	1.333	-		Tuluá (Valle del Cauca)	1.000	1.080	1.040	=	
Sogamoso (Boyacá)	1.100	1.636	1.386	-		<b>Yuca llanera</b>					
Tuluá (Valle del Cauca)	1.400	1.500	1.463	-		Bogotá, D. C., Corabastos	1.500	1.667	1.565	+	
Tunja, Complejo de Servicios del Sur	1.650	1.750	1.725	-		Duitama (Boyacá)	1.333	1.333	1.333	+++	
Ubaté (Cundinamarca)	2.222	2.222	2.222	--		San Gil (Santander)	1.310	1.381	1.349	+	
Valledupar, Mercabastos	1.350	1.650	1.502	+		Sogamoso (Boyacá)	1.000	1.033	1.011	=	
Valledupar, Mercado Nuevo	1.350	1.650	1.495	+		Ubaté (Cundinamarca)	1.600	1.600	1.600	++	
Villavicencio, CAV	1.600	1.840	1.747	+		Villavicencio, CAV	1.000	1.167	1.058	-	
Yopal (Casanare)	1.520	1.520	1.520	-		Yopal (Casanare)	1.167	1.167	1.167	n.d.	
<b>Plátano hartón verde ecuatoriano</b>											
Cali, Cavasa	1.133	1.167	1.150	=							
Cali, Santa Helena	1.000	1.000	1.000	-							

## Tendencias:

(---) Variación mayor al -20 %  
 (--) Variación entre -10 % y -20 %  
 (-) Variación entre 0 % y -10 %

(=) Variación igual a 0 %

(+) Variación entre 0 % y 10 %

(+ +) Variación entre 10 % y 20 %

(+++) Variación mayor al 20 %

(n.d.) No determinado



## Granos, carnes y procesados

### Panela cuadrada morena al alza

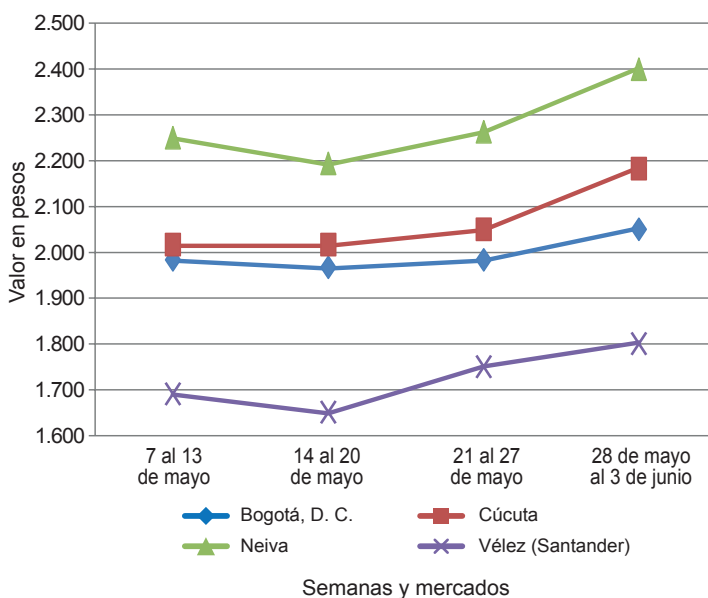
Para esta semana se registró una menor producción de este producto originario de los municipios de Santana (Boyacá), Mogotes, Valle de San José, Ocamonte, San Gil y Socorro (Santander). Esto provocó un aumento en los precios de la panela cuadrada morena en once de los veintitrés mercados en donde se cotizó. En Cúcuta, por ejemplo, el kilo se vendió a \$2.183 y se observó un alza del 6,49 %.

Asimismo, subieron los precios de la carne de res en los cortes de sobrebarriga, cadera y bola de pierna. En el caso de la sobrebarriga, su cotización aumentó en diez de los veintinueve mercados en donde se vendió, a causa de una menor oferta de ganado en pie en las zonas productoras y el alto costo de los insumos para la producción, además de una baja oferta desde las zonas de sacrificio en Córdoba y Antioquia. Esto influyó en que el kilo en Cali se transara a \$12.633 y se observara, por lo tanto, un alza del 5,87 %.

En cambio, se observó una caída en los precios del arroz de primera y segunda, el frijol cargamanto rojo y la pechuga de pollo. En el caso del arroz de primera, su descenso se debió al mayor volumen de abastecimiento con el que se contó, lo que ocasionó un incremento en los inventarios y motivó a la reducción del precio. En Tunja el kilo se transó a \$2.840; es decir, bajó 4,28 %.

Por último, de acuerdo con los comerciantes, la baja en el precio de la pechuga de pollo obedeció a que hubo una mayor oferta, lo que, sumado a la baja demanda que tuvo el producto durante esta semana, conllevó a que sus cotizaciones descendieran en once de los veintinueve mercados en donde se comercializó. En Santa Marta, el kilo se vendió a \$8.333, un 4,95 % menos.

Gráfico 8. Comportamiento de los precios de la panela cuadrada morena  
2016 (7 de mayo al 3 de junio)



Fuente: SIPSA-DANE.

Cuadro 4. Mercados mayoristas. Precios de venta de granos y cereales  
2016 (28 de mayo al 3 de junio)

Productos y mercados	Pesos por kilogramo			Tendencia
	Mínimo	Máximo	Medio	
<b>Arroz blanco importado</b>				
Pasto (Nariño)	3.644	3.689	3.667	+
<b>Arroz de primera</b>				
Armenia, Mercar	2.880	2.920	2.890	=
Barranquilla, Barranquillita	2.933	2.996	2.954	+
Barranquilla, Granabastos	2.989	3.011	2.997	-
Bogotá, D. C., Corabastos	2.880	2.900	2.895	+
Bogotá, D. C., Paloquemao	2.880	3.040	2.987	-
Bucaramanga, Mercados del centro	3.000	3.040	3.013	=
Buenaventura (Valle del Cauca)	3.000	3.008	3.005	-
Cali, La Floresta	2.800	3.200	2.980	=
Cali, Santa Helena	3.104	3.200	3.151	-
Cali, Siloé	2.760	3.360	3.055	+
Cartagena, Bazurto	3.044	3.067	3.050	-
Cartago (Valle del Cauca)	2.920	3.000	2.947	=
Cúcuta, Cenabastos	3.000	3.133	3.067	=
Cúcuta, La Nueva Sexta	3.000	3.067	3.022	-
Manizales (Caldas)	2.960	3.040	3.000	=
Medellín, Central				
Mayorista de Antioquia	2.840	2.880	2.860	=
Medellín, Plaza				
Minorista José María Villa	2.864	2.880	2.875	=
Montería (Córdoba)	2.778	2.844	2.808	=
Neiva, Surabastos	2.800	2.800	2.800	=
Palmira (Valle del Cauca)	2.600	2.800	2.667	+

Productos y mercados	Pesos por kilogramo			Tendencia
	Mínimo	Máximo	Medio	
<b>Arroz de primera (continuación)</b>				
Pamplona (Norte de Santander)	3.000	3.267	3.117	+
Pasto (Nariño)	3.220	3.440	3.300	=
Pereira, Mercasa	2.960	3.004	2.976	-
Popayán (Cauca)	3.120	3.140	3.127	-
Santa Marta (Magdalena)	2.680	2.760	2.734	-
Sincelejo (Sucre)	2.622	2.740	2.671	-
Tuluá (Valle del Cauca)	2.720	2.960	2.849	+
Tunja, Complejo de Servicios del Sur	2.720	3.000	2.840	-
Vallidupar, Mercado Nuevo	2.600	2.700	2.643	-
Villavicencio, CAV	2.880	2.880	2.880	=
<b>Arroz de segunda</b>				
Barranquilla, Barranquillita	2.800	2.822	2.809	=
Barranquilla, Granabastos	2.622	2.622	2.622	=
Bogotá, D. C., Corabastos	2.580	2.660	2.610	-
Cartagena, Bazurto	2.711	2.778	2.728	-
Pereira, Mercasa	2.560	2.880	2.720	-
Santa Marta (Magdalena)	2.670	2.700	2.683	-
Sincelejo (Sucre)	2.489	2.556	2.519	=
<b>Arroz excelso</b>				
Barranquilla, Barranquillita	2.936	2.968	2.952	=
Barranquilla, Granabastos	2.960	3.048	3.011	=
Bucaramanga, Centroabastos	2.960	3.080	3.005	=
Cartagena, Bazurto	2.880	3.040	2.930	-


**Cuadro 4. Mercados mayoristas. Precios de venta de granos y cereales (continuación)**  
**2016 (28 de mayo al 3 de junio)**

Productos y mercados	Pesos por kilogramo				Tendencia	Productos y mercados	Pesos por kilogramo				Tendencia
	Mínimo	Máximo	Medio				Mínimo	Máximo	Medio		
<b>Arroz excelso (continuación)</b>						<b>Frijol cabeza negra nacional (continuación)</b>					
Ibagué, Plaza La 21	2.780	2.840	2.797		-	Cartagena, Bazurto	4.000	4.100	4.025		++
Montería (Córdoba)	3.040	3.200	3.130		=	Montería (Córdoba)	1.800	2.000	1.910		+
Santa Marta (Magdalena)	3.000	3.200	3.072		=	Sincelejo (Sucre)	3.000	3.500	3.125		=
Sincelejo (Sucre)	2.800	2.880	2.827		=	Valledupar, Mercado Nuevo	4.000	4.000	4.000		=
Valledupar, Mercado Nuevo	2.920	2.960	2.933		=						
<b>Arroz sopa cristal</b>						<b>Frijol calima</b>					
Bucaramanga, Centroabastos	1.544	1.600	1.581		=	Bucaramanga, Centroabastos	5.600	5.600	5.600		=
Bucaramanga, Mercados del centro	1.400	1.600	1.533		=	Buenaventura (Valle del Cauca)	4.400	4.480	4.427		-
Montería (Córdoba)	2.240	2.280	2.260		=	Cali, La Floresta	5.600	6.000	5.767		+
						Cali, Santa Helena	6.080	6.240	6.173		-
<b>Arveja amarilla seca importada</b>						Cali, Siloé	6.080	6.240	6.160		=
Bucaramanga, Centroabastos	2.300	2.300	2.300		=	Ibagué, Plaza La 21	5.440	5.760	5.653		=
Bucaramanga, Mercados del centro	2.260	2.268	2.264		=	Palmira (Valle del Cauca)	6.000	6.200	6.067		=
Cúcuta, Cenabastos	2.300	2.400	2.353		+	Pasto (Nariño)	6.880	7.040	6.960		+
Cúcuta, La Nueva Sexta	2.200	2.300	2.233		=	Popayán (Cauca)	5.680	5.840	5.760		-
Ibagué, Plaza La 21	2.100	2.120	2.107		=	Tuluá (Valle del Cauca)	5.600	6.000	5.750		=
Pamplona (Norte de Santander)	2.348	2.609	2.500		+						
<b>Arveja verde seca importada</b>						<b>Frijol cargamento blanco</b>					
Armenia, Mercar	2.511	2.643	2.561		=	El Carmen de Viboral (Antioquia)	9.200	9.500	9.350		+
Barranquilla, Barranquillita	2.500	2.800	2.663		+++	Marinilla (Antioquia)	9.400	9.500	9.463		+
Bogotá, D. C., Corabastos	2.200	2.300	2.245		-	Medellín, Central	10.300	10.500	10.367		+
Bogotá, D. C., Paloquemao	3.040	3.200	3.093		+	Mayorista de Antioquia					
Bucaramanga, Centroabastos	2.000	2.000	2.000		=	Medellín, Plaza					
Bucaramanga, Mercados del centro	2.100	2.260	2.180		=	Minorista José María Villa	9.800	10.500	10.100		=
Buenaventura (Valle del Cauca)	1.912	1.920	1.917		+	Peñol (Antioquia)	9.400	9.600	9.479		+
Cali, La Floresta	2.400	2.680	2.560		+	San Vicente (Antioquia)	9.400	9.600	9.515		+
Cali, Santa Helena	2.240	2.400	2.320		-	Sonsón (Antioquia)	8.455	8.636	8.545		+
Cali, Siloé	2.640	2.800	2.720		=						
Cartagena, Bazurto	2.400	2.500	2.425		=	<b>Frijol cargamento rojo</b>					
Cúcuta, Cenabastos	2.180	2.400	2.293		+	Armenia, Mercar	8.000	8.880	8.427		=
Cúcuta, La Nueva Sexta	2.100	2.200	2.153		-	Bogotá, D. C., Corabastos	7.680	8.000	7.760		+
Manizales (Caldas)	2.423	2.643	2.570		+	Bogotá, D. C., Paloquemao	8.000	8.400	8.133		-
Medellín, Central						Cartagena, Bazurto	7.500	7.800	7.700		+
Mayorista de Antioquia	2.160	3.080	2.400		=	Cartago (Valle del Cauca)	8.000	8.080	8.040		=
Medellín, Plaza						El Carmen de Viboral (Antioquia)	7.700	7.900	7.825		-
Minorista José María Villa	2.960	3.080	3.027		=	Ibagué, Plaza La 21	6.640	7.280	7.007		=
Palmira (Valle del Cauca)	2.200	2.400	2.300		+	Manizales (Caldas)	8.370	8.811	8.590		=
Pamplona (Norte de Santander)	2.435	2.435	2.435		+	Marinilla (Antioquia)	7.700	7.850	7.775		-
Pasto (Nariño)	2.720	2.880	2.827		+	Medellín, Central					
Pereira, Mercasa	1.870	2.400	2.123		-	Mayorista de Antioquia	7.800	8.000	7.867		=
Santa Marta (Magdalena)	2.545	2.945	2.679		-	Medellín, Plaza					
Sincelejo (Sucre)	2.300	2.400	2.350		-	Minorista José María Villa	8.000	8.500	8.333		-
Tuluá (Valle del Cauca)	2.184	2.400	2.286		-	Peñol (Antioquia)	7.600	7.900	7.757		-
Tunja, Complejo de Servicios del Sur	2.300	2.400	2.367		-	Pereira, Mercasa	7.400	9.000	8.118		-
Valledupar, Mercado Nuevo	2.600	3.000	2.867		-	San Vicente (Antioquia)	7.400	7.700	7.544		-
Villavicencio, CAV	2.391	2.609	2.489		=	Sincelejo (Sucre)	10.000	10.000	10.000		=
						Tunja, Complejo de Servicios del Sur	7.200	7.360	7.280		+
<b>Cuchuco de cebada</b>						<b>Frijol nima calima</b>					
Bucaramanga, Centroabastos	1.760	1.800	1.780		=	Armenia, Mercar	5.480	6.112	5.837		+
Bucaramanga, Mercados del centro	1.664	1.840	1.768		=	Bogotá, D. C., Corabastos	5.600	5.920	5.760		+
						Bogotá, D. C., Paloquemao	6.720	7.040	6.827		-
<b>Cuchuco de maíz</b>						Cartago (Valle del Cauca)	5.600	5.760	5.680		=
Bucaramanga, Centroabastos	1.960	2.120	2.027		=	Manizales (Caldas)	6.167	6.608	6.388		-
Bucaramanga, Mercados del centro	2.000	2.240	2.107		=	Medellín, Central					
Cali, La Floresta	1.060	1.200	1.140		=	Mayorista de Antioquia	5.200	5.400	5.300		=
Cali, Siloé	1.424	1.440	1.432		=	Neiva, Surabastos	5.200	5.760	5.460		-
Montería (Córdoba)	1.500	1.560	1.525		=						
Popayán (Cauca)	1.176	1.184	1.181		-	<b>Frijol palomito importado</b>					
Sincelejo (Sucre)	1.300	1.400	1.333		=	Barranquilla, Barranquillita	3.200	3.400	3.318		=
						Barranquilla, Granabastos	3.250	3.500	3.338		-
<b>Frijol bolón</b>						Cartagena, Bazurto	3.800	4.000	3.950		+
Armenia, Mercar	8.440	9.200	8.867		=	Santa Marta (Magdalena)	2.880	2.960	2.933		=
Bogotá, D. C., Corabastos	7.680	8.000	7.760		+						
Bucaramanga, Centroabastos	8.600	9.000	8.800		=	<b>Frijol radical</b>					
Cartago (Valle del Cauca)	8.800	9.600	9.200		=	Bogotá, D. C., Paloquemao	5.600	5.600	5.600		-
Cúcuta, Cenabastos	9.000	10.000	9.500		=	Bucaramanga, Centroabastos	4.800	4.800	4.800		=
Pasto (Nariño)	10.080	10.240	10.160		+	Bucaramanga, Mercados del centro	5.460	5.460	5.460		=
Pereira, Mercasa	7.600	8.300	8.033		=	Cartago (Valle del Cauca)	7.200	7.840	7.520		=
Popayán (Cauca)	8.320	8.480	8.400		=	Manizales (Caldas)	5.991	6.432	6.211		=
Tuluá (Valle del Cauca)	8.000	8.800	8.267		=	Medellín, Central					
Tunja, Complejo de Servicios del Sur	7.200	7.520	7.360		=	Mayorista de Antioquia	4.600	4.800	4.667		=
Villavicencio, CAV	8.696	9.565	9.196		+						
<b>Frijol cabeza negra importado</b>						<b>Frijol uribe rosado</b>					
Barranquilla, Barranquillita	3.300	3.500	3.388		=	Cartago (Valle del Cauca)	6.960	7.200	7.080		=
Cartagena, Bazurto	4.000	4.200	4.067		+	Medellín, Central					
Santa Marta (Magdalena)	2.800	4.400	3.425		+	Mayorista de Antioquia	5.300	5.400	5.333		=
						Pereira, Mercasa	6.400	7.000	6.678		-
<b>Frijol cabeza negra nacional</b>						<b>Frijol Zaragoza</b>					
Barranquilla, Granabastos	2.700	3.000	2.875		-	Barranquilla, Barranquillita	5.400	5.500	5.463		=

**Cuadro 4. Mercados mayoristas. Precios de venta de granos y cereales (conclusión)  
2016 (28 de mayo al 3 de junio)**

Productos y mercados	Pesos por kilogramo				Tenden- cia	Productos y mercados	Pesos por kilogramo				Tenden- cia
	Mínimo	Máximo	Medio	Precios			Mínimo	Máximo	Medio	Precios	
<b>Frijol Zaragoza (continuación)</b>					<b>Maíz amarillo cáscara (continuación)</b>						
Barranquilla, Granabastos	5.000	5.200	5.100	=	Sonsón (Antioquia)	1.200	1.300	1.267	+		
Cartagena, Bazurto	5.300	5.800	5.525	++	Valledupar, Mercado Nuevo	1.280	1.300	1.293	+		
Cúcuta, Cenabastos	5.500	5.800	5.667	+	<b>Maíz amarillo cáscara importado</b>						
Cúcuta, La Nueva Sexta	5.500	5.600	5.533	+	<b>Medellín, Central</b>						
Montería (Córdoba)	5.100	5.200	5.150	-	<b>Mayorista de Antioquia</b>						
Sincelejo (Sucre)	5.000	5.900	5.425	=		850	900	883	=		
Valledupar, Mercado Nuevo	6.000	6.000	6.000	=	<b>Maíz amarillo trillado</b>						
<b>Garbanzo importado</b>					<b>Armenia, Mercar</b>						
Armenia, Mercar	4.626	4.982	4.769	=		1.300	1.360	1.328	=		
Bogotá, D. C., Corabastos	5.360	5.400	5.390	-	Barranquilla, Barranquillita	1.585	1.600	1.592	+		
Bogotá, D. C., Paloquemao	6.320	6.560	6.427	+	Barranquilla, Granabastos	1.563	1.575	1.569	+		
Bucaramanga, Centroabastos	4.600	4.600	4.600	=	Cali, La Floresta	1.570	1.600	1.590	+		
Cartago (Valle del Cauca)	3.600	3.640	3.627	=	Cali, Santa Helena	1.660	1.700	1.686	+		
Cúcuta, Cenabastos	5.220	5.500	5.360	+	Cali, Siloé	1.560	1.600	1.580	=		
Cúcuta, La Nueva Sexta	4.800	5.200	5.000	-	Cartagena, Bazurto	1.750	1.800	1.763	+		
Medellín, Central					Medellín, Central						
Mayorista de Antioquia	3.840	4.000	3.880	=	Mayorista de Antioquia	1.200	1.300	1.267	=		
Medellín, Plaza					Medellín, Plaza						
Minorista José María Villa	4.960	5.040	5.000	=	Minorista José María Villa	1.200	1.300	1.233	=		
Neiva, Surabastos	4.640	5.440	5.020	-	Montería (Córdoba)	1.360	1.500	1.425	-		
Pamplona (Norte de Santander)	4.348	4.522	4.435	-	Pereira, Mercasa	1.360	1.555	1.458	+		
Pereira, Mercasa	3.500	4.995	4.248	--	Santa Marta (Magdalena)	1.560	1.620	1.590	+		
Tunja, Complejo de Servicios del Sur	5.600	5.700	5.633	+	Sincelejo (Sucre)	1.378	1.422	1.393	=		
Villavicencio, CAV	4.080	5.200	4.880	+	Tuluá (Valle del Cauca)	1.400	1.480	1.448	-		
<b>Lenteja importada</b>					<b>Maíz blanco cáscara</b>						
Armenia, Mercar	5.674	5.965	5.859	=	<b>Medellín, Central</b>						
Barranquilla, Barranquillita	5.250	5.300	5.283	=	<b>Mayorista de Antioquia</b>						
Barranquilla, Granabastos	5.000	5.400	5.125	=		1.200	1.250	1.217	=		
Bogotá, D. C., Corabastos	5.180	5.300	5.260	+	San Vicente (Antioquia)	1.300	1.400	1.350	+		
Bogotá, D. C., Paloquemao	6.240	6.400	6.347	+	Tunja, Complejo de Servicios del Sur	2.880	3.040	2.960	+		
Bucaramanga, Centroabastos	4.900	5.000	4.933	=	<b>Maíz blanco retrillado</b>						
Bucaramanga, Mercados del centro	5.400	5.500	5.450	=	<b>Cartago (Valle del Cauca)</b>						
Buenaventura (Valle del Cauca)	4.360	4.400	4.387	-		1.400	1.420	1.407	=		
Cali, La Floresta	5.360	5.400	5.387	+	<b>Maíz blanco trillado</b>						
Cali, Santa Helena	5.120	5.272	5.211	+	<b>Armenia, Mercar</b>						
Cali, Siloé	5.480	5.520	5.500	=		1.400	1.510	1.455	=		
Cartagena, Bazurto	5.000	5.300	5.150	+	Barranquilla, Barranquillita	1.575	1.597	1.587	+		
Cúcuta, Cenabastos	5.240	5.440	5.340	+	Barranquilla, Granabastos	1.550	1.575	1.563	+		
Cúcuta, La Nueva Sexta	5.417	5.667	5.528	+	Bogotá, D. C., Corabastos	1.440	1.480	1.455	-		
Ibagué, Plaza La 21	5.000	5.300	5.133	=	Bogotá, D. C., Paloquemao	1.600	1.760	1.653	-		
Manizales (Caldas)	5.286	5.947	5.606	=	Cali, La Floresta	1.560	1.600	1.573	+		
Medellín, Central					Cali, Siloé	1.520	1.520	1.520	=		
Mayorista de Antioquia	4.240	5.520	4.600	=	Cartagena, Bazurto	1.750	1.850	1.775	=		
Medellín, Plaza					Cartago (Valle del Cauca)	1.340	1.360	1.347	=		
Minorista José María Villa	3.480	3.520	3.501	+	Cúcuta, Cenabastos	1.600	1.800	1.713	+		
Montería (Córdoba)	4.800	5.140	4.930	--	Cúcuta, La Nueva Sexta	1.750	1.833	1.778	-		
Neiva, Surabastos	5.040	5.200	5.140	-	Ibagué, Plaza La 21	1.360	1.400	1.385	=		
Palmira (Valle del Cauca)	4.800	5.000	4.933	-	Manizales (Caldas)	1.440	1.600	1.520	-		
Pamplona (Norte de Santander)	5.391	5.391	5.391	-	Medellín, Central						
Pasto (Nariño)	5.040	5.280	5.147	+	Mayorista de Antioquia	1.500	1.500	1.500	=		
Pereira, Mercasa	5.170	5.800	5.468	+	Medellín, Plaza						
Popayán (Cauca)	5.120	5.184	5.141	+	Minorista José María Villa	1.500	1.600	1.567	+		
Santa Marta (Magdalena)	3.504	3.520	3.515	=	Montería (Córdoba)	1.300	1.400	1.350	-		
Sincelejo (Sucre)	5.300	5.500	5.425	+	Neiva, Surabastos	1.400	1.440	1.410	+		
Tuluá (Valle del Cauca)	5.056	5.360	5.196	+	Palmira (Valle del Cauca)	1.440	1.480	1.460	=		
Tunja, Complejo de Servicios del Sur	5.600	5.700	5.633	+	Pereira, Mercasa	1.400	1.510	1.455	+		
Valledupar, Mercado Nuevo	5.500	6.000	5.833	+	Popayán (Cauca)	1.440	1.460	1.453	-		
Villavicencio, CAV	5.478	5.652	5.576	=	Santa Marta (Magdalena)	1.598	1.700	1.655	+		
<b>Maíz amarillo cáscara</b>					<b>Tuluá (Valle del Cauca)</b>						
Bogotá, D. C., Corabastos	992	1.024	1.012	+		1.400	1.440	1.423	=		
Bogotá, D. C., Paloquemao	1.360	1.440	1.413	=	Valledupar, Mercado Nuevo	1.560	1.600	1.573	=		
Buenaventura (Valle del Cauca)	1.000	1.060	1.027	-	Villavicencio, CAV	1.520	1.680	1.560	+		
Cartagena, Bazurto	1.000	1.000	1.000	=	<b>Maíz pira</b>						
Manizales (Caldas)	1.160	1.160	1.160	--	<b>Bogotá, D. C., Corabastos</b>						
Medellín, Central						1.900	1.920	1.913	-		
Mayorista de Antioquia	1.150	1.200	1.188	=	Bucaramanga, Centroabastos	2.095	2.381	2.286	=		
Medellín, Plaza					Bucaramanga, Mercados del centro	2.381	2.548	2.468	=		
Minorista José María Villa	1.000	1.100	1.033	-	Cúcuta, Cenabastos	2.088	2.300	2.196	+		
Montería (Córdoba)	1.040	1.200	1.125	--	Cúcuta, La Nueva Sexta	1.960	2.160	2.040	-		
Neiva, Surabastos	1.048	1.065	1.052	-	Medellín, Central						
Pasto (Nariño)	1.125	1.175	1.150	=	Mayorista de Antioquia	2.160	3.040	2.390	=		
Sincelejo (Sucre)	1.133	1.156	1.150	=	Medellín, Plaza						
<b>Tendencias:</b>					<b>Minorista José María Villa</b>						
(---) Variación mayor al -20 %						2.800	2.864	2.835	=		
(--) Variación entre -10 % y -20 %					Montería (Córdoba)	1.760	1.900	1.805	-		
(-) Variación entre 0 % y -10 %					Villavicencio, CAV	2.174	2.609	2.359	-		
					<b>(=) Variación igual a 0 %</b>						
					<b>(+) Variación entre 0 % y 10 %</b>						
					<b>(+ +) Variación entre 10 % y 20 %</b>						
					<b>(+++)</b> Variación mayor al 20 %						
					<b>(n.d.)</b> No determinado						



**Cuadro 5. Mercados mayoristas. Precios de venta de huevos y lácteos  
2016 (28 de mayo al 3 de junio)**

Productos y mercados	Pesos por kilogramo				Tendencia	Productos y mercados	Pesos por kilogramo				Tendencia			
	Mínimo	Máximo	Medio				Mínimo	Máximo	Medio					
<b>Huevo blanco A</b>						<b>Huevo rojo AA (continuación)</b>								
Buenaventura (Valle del Cauca)	333	333	333	=	Sincelejo (Sucre)	297	300	298	-	Armenia, Mercar	270	270	270	=
Cartago (Valle del Cauca)	277	280	278	=	Tuluá (Valle del Cauca)	275	280	277	+	Barranquilla, Barranquillita	270	275	273	=
Manizales (Caldas)	260	267	262	-	Valledupar, Mercado Nuevo	287	297	292	=	Barranquilla, Granabastos	270	270	270	=
Medellín, Central					Villavicencio, CAV	300	300	300	+	Bogotá, D. C., Corabastos	290	290	290	-
Mayorista de Antioquia	290	290	290	=	<b>Huevo rojo B</b>					Bogotá, D. C., Plaza Las Flores	285	290	289	+
Medellín, Plaza					Bucaramanga, Centroabastos	260	260	260	=	Cúcuta, Cenabastos	272	275	274	+
Minorista José María Villa	290	290	290	-	Ibagué, Plaza La 21	283	283	283	=	Medellín, Central				
Pereira, La 41	270	270	270	=	Mayorista de Antioquia	280	285	281	=	Medellín, Plaza				
<b>Huevo blanco AA</b>					Medellín, Plaza					Minorista José María Villa	280	280	280	-
Cartago (Valle del Cauca)	287	290	288	=	Montería (Córdoba)	287	293	290	+	Neiva, Surabastos	270	275	273	=
Manizales (Caldas)	270	280	273	-	Sincelejo (Sucre)	283	287	286	-	Sincelejo (Sucre)	283	287	286	-
Medellín, Central					Villavicencio, CAV	266	280	275	=	Villavicencio, CAV	266	280	275	=
Mayorista de Antioquia	295	300	298	-	<b>Huevo rojo extra</b>					Armenia, Mercar	320	320	320	=
Medellín, Plaza					Bogotá, D. C., Corabastos	330	330	330	+	Bogotá, D. C., Paloquemao	310	320	317	-
Minorista José María Villa	305	305	305	=	Bogotá, D. C., Plaza Las Flores	330	350	334	-	Bucaramanga, Centroabastos	290	290	290	n.d.
Pereira, La 41	280	280	280	=	Bucaramanga, Centroabastos	290	290	290	n.d.	Cali, Galería Alameda	328	333	332	+
<b>Huevo blanco B</b>					Cali, Siloé	295	300	297	=	Cúcuta, Cenabastos	305	317	311	+
Cartago (Valle del Cauca)	250	253	252	=	Cúcuta, Plaza La 21	333	353	346	=	Ibagué, Plaza La 21	333	353	346	=
Manizales (Caldas)	250	253	252	n.d.	Medellín, Central					Medellín, Central	320	320	320	-
Medellín, Central					Mayorista de Antioquia	320	320	320	-	Medellín, Plaza				
Mayorista de Antioquia	280	285	281	=	Medellín, Plaza					Minorista José María Villa	320	320	320	=
Medellín, Plaza					Minorista José María Villa	310	320	313	+	Pasto (Nariño)	310	320	313	+
Minorista José María Villa	280	280	280	-	Villavicencio, CAV	310	320	315	+	<b>Leche en polvo</b>				
Pereira, La 41	260	260	260	=	Armenia, Mercar	16.223	20.278	17.742	=	Armenia, Mercar	16.223	20.278	17.742	=
<b>Huevo blanco extra</b>					Barranquilla, Barranquillita	20.000	20.104	20.041	-	Barranquilla, Barranquillita	20.000	20.104	20.041	-
Manizales (Caldas)	290	297	292	-	Barranquilla, Granabastos	20.964	21.050	21.016	+	Barranquilla, Granabastos	20.964	21.050	21.016	+
Medellín, Central					Bogotá, D. C., Corabastos	19.444	19.774	19.612	+	Bogotá, D. C., Corabastos	19.444	19.774	19.612	+
Mayorista de Antioquia	320	320	320	-	Bucaramanga, Centroabastos	19.306	20.278	19.792	=	Bucaramanga, Centroabastos	19.306	20.278	19.792	=
Medellín, Plaza					Bucaramanga, Mercados del centro	19.115	20.139	19.705	=	Bucaramanga, Mercados del centro	19.115	20.139	19.705	=
Minorista José María Villa	320	320	320	=	Buenaventura (Valle del Cauca)	16.842	20.278	18.400	-	Buenaventura (Valle del Cauca)	16.842	20.278	18.400	-
Pereira, La 41	317	317	317	=	Cali, La Floresta	17.544	19.097	18.438	=	Cali, La Floresta	17.544	19.097	18.438	=
<b>Huevo rojo A</b>					Cali, Siloé	16.228	18.889	17.590	+	Cali, Siloé	16.228	18.889	17.590	+
Armenia, Mercar	290	290	290	=	Cartagena, Bazurto	18.490	18.924	18.707	+	Cartagena, Bazurto	18.490	18.924	18.707	+
Barranquilla, Barranquillita	280	285	283	=	Cartago (Valle del Cauca)	17.544	19.271	18.438	=	Cartago (Valle del Cauca)	17.544	19.271	18.438	=
Barranquilla, Granabastos	280	280	280	=	Ibagué, Plaza La 21	17.105	18.158	17.632	=	Ibagué, Plaza La 21	17.105	18.158	17.632	=
Bogotá, D. C., Corabastos	300	300	300	+	Medellín, Central					Medellín, Central				
Bogotá, D. C., Paloquemao	290	290	290	-	Mayorista de Antioquia	15.167	15.358	15.258	=	Mayorista de Antioquia	15.167	15.358	15.258	=
Bucaramanga, Centroabastos	270	270	270	=	Palmira (Valle del Cauca)	17.632	20.833	19.181	=	Palmira (Valle del Cauca)	17.632	20.833	19.181	=
Cali, La Floresta	267	275	271	+	Pamplona (Norte de Santander)	11.667	11.667	11.667	-	Pamplona (Norte de Santander)	11.667	11.667	11.667	-
Cartagena, Bazurto	277	283	281	-	Pasto (Nariño)	17.807	18.519	18.204	-	Pasto (Nariño)	17.807	18.519	18.204	-
Cartago (Valle del Cauca)	280	283	282	+	Popayán (Cauca)	16.930	19.479	18.164	-	Popayán (Cauca)	16.930	19.479	18.164	-
Cúcuta, Cenabastos	283	285	284	+	Santa Marta (Magdalena)	19.358	19.444	19.418	+	Santa Marta (Magdalena)	19.358	19.444	19.418	+
Ibagué, Plaza La 21	300	310	307	=	Tuluá (Valle del Cauca)	16.842	19.531	18.178	-	Tuluá (Valle del Cauca)	16.842	19.531	18.178	-
Medellín, Central					Valledupar, Mercado Nuevo	18.889	20.185	19.506	=	Valledupar, Mercado Nuevo	18.889	20.185	19.506	=
Mayorista de Antioquia	290	290	290	=	Villavicencio, CAV	20.486	21.311	20.892	=	Villavicencio, CAV	20.486	21.311	20.892	=
Medellín, Plaza					<b>Queso campesino</b>					Armenia, Mercar	10.500	11.000	10.875	=
Minorista José María Villa	290	290	290	-	Bogotá, D. C., Corabastos	8.400	8.400	8.400	-	Bogotá, D. C., Corabastos	8.400	8.400	8.400	-
Montería (Córdoba)	290	300	296	-	Bogotá, D. C., Paloquemao	8.400	9.000	8.667	-	Bogotá, D. C., Paloquemao	8.400	9.000	8.667	-
Neiva, Surabastos	283	285	284	-	Bogotá, D. C., Plaza Las Flores	7.000	7.600	7.325	-	Bogotá, D. C., Plaza Las Flores	7.000	7.600	7.325	-
Neiva, Surabastos	289	300	296	-	Bucaramanga, Mercados del centro	9.000	9.000	9.000	=	Bucaramanga, Mercados del centro	9.000	9.000	9.000	=
Pamplona (Norte de Santander)	289	300	294	-	Cali, Galería Alameda	10.000	11.000	10.333	+	Cali, Galería Alameda	10.000	11.000	10.333	+
Pasto (Nariño)	277	287	280	+	Cali, La Floresta	9.900	11.000	10.225	+	Cali, La Floresta	9.900	11.000	10.225	+
Tuluá (Valle del Cauca)	268	270	269	+	Cali, Santa Helena	10.900	11.000	10.967	-	Cali, Santa Helena	10.900	11.000	10.967	-
Tuluá (Valle del Cauca)	268	270	269	+	Ibagué, Plaza La 21	7.000	7.500	7.167	+	Ibagué, Plaza La 21	7.000	7.500	7.167	+
Valledupar, Mercado Nuevo	280	290	285	+	Manizales (Caldas)	7.000	7.000	7.000	=	Manizales (Caldas)	7.000	7.000	7.000	=
Villavicencio, CAV	283	290	288	+	Medellín, Central					Medellín, Central				
<b>Huevo rojo AA</b>					Mayorista de Antioquia	10.000	11.500	10.700	+	Mayorista de Antioquia	10.000	11.500	10.700	+
Armenia, Mercar	300	300	300	=	Montería (Córdoba)	10.000	10.000	10.000	--	Montería (Córdoba)	10.000	10.000	10.000	--
Barranquilla, Barranquillita	290	295	293	=	Neiva, Surabastos	293	300	297	-	Neiva, Surabastos	293	300	297	-
Barranquilla, Granabastos	290	290	290	=	Palmira (Valle del Cauca)	277	283	280	+	Palmira (Valle del Cauca)	277	283	280	+
Bogotá, D. C., Corabastos	310	320	317	+	Pamplona (Norte de Santander)	300	311	306	-	Pamplona (Norte de Santander)	300	311	306	-
Bogotá, D. C., Paloquemao	300	300	300	-	Pasto (Nariño)	283	293	288	+	Pasto (Nariño)	283	293	288	+
Bogotá, D. C., Plaza Las Flores	315	320	319	+	Popayán (Cauca)	270	270	270	+	Popayán (Cauca)	270	270	270	+
Bucaramanga, Centroabastos	280	280	280	=										
Bucaramanga, Centroabastos	280	280	280	=										
Cali, La Floresta	280	290	284	=										
Cali, Santa Helena	302	320	313	+										
Cali, Siloé	283	295	289	=										
Cúcuta, Cenabastos	294	295	295	=										
Ibagué, Plaza La 21	310	323	315	+										
Medellín, Central														
Mayorista de Antioquia	295	300	298	-										
Medellín, Plaza														
Minorista José María Villa	305	305	305	=										
Montería (Córdoba)	307	317	313	=										
Neiva, Surabastos	293	300	297	-										
Palmira (Valle del Cauca)	277	283	280	+										
Pamplona (Norte de Santander)	300	311	306	-										
Pasto (Nariño)	283	293	288	+										
Popayán (Cauca)	270	270	270	+										

**Cuadro 5. Mercados mayoristas. Precios de venta de huevos y lácteos (conclusión)  
2016 (28 de mayo al 3 de junio)**

Productos y mercados	Pesos por kilogramo				Tendencia	Productos y mercados	Pesos por kilogramo				Tendencia
	Mínimo	Máximo	Medio				Mínimo	Máximo	Medio		
<b>Queso Caquetá</b>						<b>Queso cuajada</b>					
Cali, Galería Alameda	11.000	13.000	12.000	=		Armenia, Mercar	7.500	8.000	7.750	=	
Cali, La Floresta	11.000	11.800	11.333	-		Bogotá, D. C., Corabastos	9.000	9.000	9.000	=	
Cali, Santa Helena	10.900	11.000	10.967	+		Bogotá, D. C., Paloquemao	8.400	9.000	8.800	=	
Cali, Siloé	10.800	11.000	10.900	=		Bogotá, D. C., Plaza Las Flores	7.600	8.000	7.650	-	
Palmira (Valle del Cauca)	11.000	11.300	11.150	=		Bucaramanga, Mercados del centro	9.000	9.000	9.000	=	
Popayán (Cauca)	8.000	8.000	8.000	=		Cali, Galería Alameda	7.600	8.000	7.800	+	
Tuluá (Valle del Cauca)	10.600	11.000	10.800	=		Cali, La Floresta	7.600	8.000	7.750	+	
<b>Queso costeño</b>						Cali, Santa Helena	7.200	7.800	7.467	-	
Armenia, Mercar	10.400	10.880	10.700	+		Cartago (Valle del Cauca)	6.400	6.600	6.550	=	
Barranquilla, Barranquillita	9.200	9.600	9.425	--		Cúcuta, Cenabastos	8.500	9.000	8.750	=	
Barranquilla, Granabastos	10.300	10.500	10.450	--		Medellín, Central					
Bogotá, D. C., Corabastos	12.000	12.000	12.000	-		Mayorista de Antioquia	9.000	9.400	9.133	=	
Bogotá, D. C., Paloquemao	12.000	13.000	12.667	+		Medellín, Plaza					
Bogotá, D. C., Plaza Las Flores	11.000	11.600	11.200	-		Minorista José María Villa	7.800	8.000	7.933	-	
Bucaramanga, Mercados del centro	12.000	12.000	12.000	=		Palmira (Valle del Cauca)	7.400	7.800	7.600	-	
Cali, Galería Alameda	11.000	13.000	12.000	=		Popayán (Cauca)	7.800	7.800	7.800	=	
Cali, La Floresta	11.000	12.000	11.500	+		Tuluá (Valle del Cauca)	6.500	7.000	6.700	-	
Cali, Santa Helena	10.800	11.000	10.933	+		Villavicencio, CAV	8.600	9.000	8.900	=	
Cali, Siloé	10.800	11.000	10.900	=		<b>Queso doble crema</b>					
Cartagena, Bazurto	9.000	9.000	9.000	-		Armenia, Mercar	11.000	12.000	11.250	=	
Cartago (Valle del Cauca)	10.200	10.600	10.400	+		Bogotá, D. C., Corabastos	10.800	11.200	11.000	-	
Cúcuta, Cenabastos	12.500	12.500	12.500	+		Bogotá, D. C., Paloquemao	10.800	11.200	11.067	+	
Ibagué, Plaza La 21	14.000	14.000	14.000	=		Bogotá, D. C., Plaza Las Flores	10.800	11.200	11.050	+	
Manizales (Caldas)	10.500	10.500	10.500	=		Bucaramanga, Mercados del centro	10.000	12.000	10.667	-	
Medellín, Central						Buenaventura (Valle del Cauca)	10.000	10.000	10.000	-	
Mayorista de Antioquia	10.000	14.000	12.125	=		Cali, La Floresta	11.200	12.400	11.850	+	
Medellín, Plaza						Cali, Santa Helena	10.400	11.000	10.800	+	
Minorista José María Villa	10.500	11.500	11.000	-		Cúcuta, Cenabastos	10.500	11.000	10.750	=	
Montería (Córdoba)	10.000	11.000	10.500	--		Ibagué, Plaza La 21	10.800	11.600	11.133	=	
Palmira (Valle del Cauca)	11.000	11.000	11.000	=		Medellín, Central					
Pereira, La 41	12.000	12.500	12.250	=		Mayorista de Antioquia	10.800	13.360	11.540	-	
Santa Marta (Magdalena)	11.000	11.000	11.000	=		Palmira (Valle del Cauca)	11.000	11.200	11.100	-	
Sincelejo (Sucre)	9.000	9.600	9.450	-		Popayán (Cauca)	9.000	9.100	9.050	+	
Valledupar, Mercado Nuevo	9.500	10.000	9.750	-		Tuluá (Valle del Cauca)	11.600	12.000	11.800	=	
Villavicencio, CAV	9.600	10.000	9.850	+		Villavicencio, CAV	10.400	10.400	10.400	=	

**Tendencias:**

- (---) Variación mayor al -20 %
- (--) Variación entre -10 % y -20 %
- (-) Variación entre 0 % y -10 %

- (=) Variación igual a 0 %
- (+) Variación entre 0 % y 10 %
- (+ +) Variación entre 10 % y 20 %
- (+++) Variación mayor al 20 %
- (n.d.) No determinado

**Cuadro 6. Mercados mayoristas. Precios de venta de carnes  
2016 (28 de mayo al 3 de junio)**

Productos y mercados	Pesos por kilogramo				Tendencia	Productos y mercados	Pesos por kilogramo				Tendencia
	Mínimo	Máximo	Medio				Mínimo	Máximo	Medio		
<b>Alas de pollo con costillar</b>						<b>Carne de cerdo, brazo con hueso</b>					
Armenia, Mercar	4.400	4.800	4.533	=		Armenia, Frigocafé	9.000	9.000	9.000	-	
Barranquilla, Barranquillita	3.400	3.500	3.425	-		Barranquilla, Barranquillita	9.200	9.500	9.400	-	
Barranquilla, Granabastos	4.000	4.000	4.000	++		Bogotá, D. C., Frigorífico Ble Ltda.	8.000	9.600	8.700	+	
Bogotá, D. C., Frigorífico Ble Ltda.	4.000	4.000	4.000	=		Bogotá, D. C., Frigorífico Guadalupe	7.800	8.000	7.900	+	
Bogotá, D. C., Frigorífico Guadalupe	3.200	3.600	3.388	+		Bogotá, D. C., Plaza Las Flores	8.000	9.000	8.533	+	
Bogotá, D. C., Plaza Las Flores	3.000	4.000	3.333	+		Cartagena, Bazurto	8.000	8.000	8.000	=	
Cali, Galería Alameda	3.700	4.000	3.800	=		Cúcuta, Cenabastos	9.000	9.000	9.000	-	
Cali, Santa Helena	4.400	4.600	4.533	+		Malambo (Atlántico), Carnes y carnes	7.800	7.800	7.800	=	
Cartagena, Bazurto	3.800	4.000	3.950	++		Montería (Córdoba)	8.000	8.200	8.050	=	
Montería (Córdoba)	3.800	4.000	3.933	=		Sincelejo (Sucre)	7.000	7.000	7.000	=	
Neiva, Surabastos	4.200	4.400	4.350	-		Valledupar, Mercado Nuevo	9.000	10.000	9.333	=	
Palmira (Valle del Cauca)	4.200	4.600	4.400	=		<b>Carne de cerdo, brazo sin hueso</b>					
Santa Marta (Magdalena)	4.200	4.500	4.300	=		Armenia, Frigocafé	11.200	11.200	11.200	=	
Sincelejo (Sucre)	4.400	4.600	4.450	+		Barranquilla, Barranquillita	10.000	10.300	10.200	+	
Tuluá (Valle del Cauca)	4.900	5.400	5.100	+		Bogotá, D. C., Frigorífico Ble Ltda.	8.400	10.000	8.975	+	
Valledupar, Mercado Nuevo	3.200	3.700	3.433	+		Bogotá, D. C., Frigorífico Guadalupe	8.400	9.000	8.663	-	
Villavicencio, CAV	4.600	5.000	4.800	-		Bogotá, D. C., Paloquemao	8.400	9.200	8.733	-	
<b>Alas de pollo sin costillar</b>						Bogotá, D. C., Plaza Las Flores	9.000	9.500	9.283	+	
Armenia, Mercar	6.100	6.200	6.167	=		Buenaventura (Valle del Cauca)	13.000	13.000	13.000	=	
Bogotá, D. C., Corabastos	4.800	4.800	4.800	-		Cali, Santa Helena	9.600	10.000	9.800	-	
Bogotá, D. C., Frigorífico Ble Ltda.	5.200	6.000	5.667	-		Cartagena, Bazurto	12.000	12.000	12.000	=	
Bogotá, D. C., Frigorífico Guadalupe	5.600	5.800	5.775	+		Ibagué, Frigorífico Carlina	9.300	9.300	9.300	=	
Bogotá, D. C., Paloquemao	6.000	6.500	6.300	-		Ibagué, Plaza La 21	9.000	11.000	10.200	=	
Bogotá, D. C., Plaza Las Flores	5.000	5.600	5.142	-		Malambo (Atlántico), Carnes y carnes	8.800	8.800	8.800	+	
Bucaramanga, Frigoríficos	5.600	5.800	5.683	=		Medellín, Central					
Cúcuta, Cenabastos	5.200	5.500	5.367	+		Mayorista de Antioquia	10.500	11.000	10.775	=	
Medellín, Central						Montería (Córdoba)	12.000	12.000	12.000	=	
Mayorista de Antioquia	5.900	6.250	6.013	=		Palmira (Valle del Cauca)	9.600	11.000	10.200	=	


**Cuadro 6. Mercados mayoristas. Precios de venta de carnes (continuación)**  
**2016 (28 de mayo al 3 de junio)**

Productos y mercados	Pesos por kilogramo				Tendencia	Productos y mercados	Pesos por kilogramo				Tendencia
	Mínimo	Máximo	Medio				Mínimo	Máximo	Medio		
<b>Carne de cerdo, brazo sin hueso (continuación)</b>						<b>Carne de cerdo, lomo con hueso (continuación)</b>					
Pasto (Nariño)	11.000	11.200	11.100		+	Cúcuta, La Nueva Sexta	11.000	13.000	11.667		+
Pereira, La 41	11.000	12.000	11.500		=	Malambo (Atlántico), Carnes y carnes	9.600	9.600	9.600		=
Popayán (Cauca)	12.000	12.000	12.000		=	Montería (Córdoba)	9.000	10.200	9.725		=
Tuluá (Valle del Cauca)	9.600	10.000	9.800		=	Sincelejo (Sucre)	7.000	7.000	7.000		=
Valledupar, Mercado Nuevo	10.000	11.000	10.333		=	Valledupar, Mercado Nuevo	8.000	8.000	8.000		=
Villavicencio, CAV	9.000	9.800	9.325		=	<b>Carne de cerdo, lomo sin hueso</b>					
<b>Carne de cerdo, cabeza de lomo</b>						Armenia, Frigocafé	14.000	14.000	14.000		=
Armenia, Frigocafé	11.200	11.200	11.200		n.d.	Barranquilla, Barranquillita	13.000	13.200	13.100		=
Bogotá, D. C., Frigorífico Ble Ltda.	8.600	9.600	9.100		+	Bogotá, D. C., Frigorífico Ble Ltda.	12.000	13.000	12.725		+
Bogotá, D. C., Frigorífico Guadalupe	8.400	9.000	8.629		=	Bogotá, D. C., Frigorífico Guadalupe	11.800	12.300	12.013		-
Bogotá, D. C., Paloquemao	9.000	9.200	9.067		-	Bogotá, D. C., Paloquemao	12.000	13.000	12.333		-
Bogotá, D. C., Plaza Las Flores	9.000	9.500	9.217		-	Bogotá, D. C., Plaza Las Flores	11.000	12.000	11.833		-
Cúcuta, Cenabastos	10.000	12.000	11.000		+	Cali, Santa Helena	13.000	14.000	13.333		-
Cúcuta, La Nueva Sexta	11.000	12.000	11.333		+	Cartagena, Bazurto	11.500	12.000	11.750		=
Ibagué, Frigorífico Carlina	9.300	9.300	9.300		=	Cúcuta, Cenabastos	12.000	12.000	12.000		+
Ibagué, Plaza La 21	8.000	10.000	9.300		=	Cúcuta, La Nueva Sexta	12.000	15.000	13.000		+
Villavicencio, CAV	9.000	9.800	9.325		=	Ibagué, Frigorífico Carlina	14.700	14.700	14.700		=
<b>Carne de cerdo, costilla</b>						Ibagué, Plaza La 21	12.400	14.000	13.325		=
Armenia, Frigocafé	9.700	9.700	9.700		-	Malambo (Atlántico), Carnes y carnes	13.400	13.400	13.400		+
Barranquilla, Barranquillita	9.400	9.600	9.500		=	Manizales (Caldas)	12.500	13.000	12.833		=
Bogotá, D. C., Frigorífico Ble Ltda.	10.000	11.000	10.425		+	Medellín, Central					
Bogotá, D. C., Frigorífico Guadalupe	9.600	10.000	9.850		+	Mayorista de Antioquia	12.000	13.500	13.000		=
Bogotá, D. C., Paloquemao	10.000	10.000	10.000		-	Medellín, Plaza					
Bogotá, D. C., Plaza Las Flores	9.400	11.000	9.921		-	Minorista José María Villa	12.000	13.800	12.450		-
Buenaventura (Valle del Cauca)	12.000	12.000	12.000		=	Montería (Córdoba)	13.700	14.000	13.875		+
Cali, Santa Helena	9.500	9.800	9.633		-	Neiva, Surabastos	10.000	12.000	10.500		+
Cúcuta, Cenabastos	9.500	10.000	9.833		-	Palmira (Valle del Cauca)	12.500	14.000	13.167		=
Cúcuta, La Nueva Sexta	10.000	11.000	10.667		+	Pasto (Nariño)	13.800	14.100	13.933		+
Ibagué, Frigorífico Carlina	12.600	12.600	12.600		=	Popayán (Cauca)	17.000	18.000	17.667		-
Ibagué, Plaza La 21	10.500	12.000	11.125		=	Sincelejo (Sucre)	11.000	11.000	11.000		=
Malambo (Atlántico), Carnes y carnes	9.600	9.600	9.600		=	Tuluá (Valle del Cauca)	13.000	13.900	13.300		=
Manizales (Caldas)	10.000	10.500	10.167		=	Tunja, Complejo de Servicios del Sur	12.000	13.000	12.500		=
Medellín, Central						Valledupar, Mercado Nuevo	15.000	15.000	15.000		=
Mayorista de Antioquia	10.000	10.600	10.425		=	<b>Carne de cerdo, perril con hueso</b>					
Medellín, Plaza						Armenia, Frigocafé	10.000	10.000	10.000		=
Minorista José María Villa	11.000	12.000	11.250		-	Barranquilla, Barranquillita	10.000	10.500	10.125		=
Montería (Córdoba)	9.000	9.200	9.075		=	Bogotá, D. C., Frigorífico Ble Ltda.	9.400	9.800	9.567		+
Palmira (Valle del Cauca)	7.600	8.000	7.867		=	Bogotá, D. C., Frigorífico Guadalupe	8.500	9.000	8.717		+
Pasto (Nariño)	9.700	10.000	9.867		+	Bogotá, D. C., Plaza Las Flores	8.000	9.500	9.200		+
Pereira, La 41	11.000	12.000	11.500		+	Cúcuta, Cenabastos	9.000	10.500	9.833		-
Popayán (Cauca)	7.400	7.500	7.433		-	Cúcuta, La Nueva Sexta	8.500	10.000	9.167		=
Tunja, Complejo de Servicios del Sur	10.000	10.400	10.133		+	Ibagué, Plaza La 21	9.600	12.000	10.867		=
Valledupar, Mercado Nuevo	10.000	10.000	10.000		=	Malambo (Atlántico), Carnes y carnes	10.000	10.000	10.000		=
Villavicencio, CAV	9.500	9.600	9.575		=	Montería (Córdoba)	9.000	9.000	9.000		=
<b>Carne de cerdo en canal</b>						Sincelejo (Sucre)	8.000	8.000	8.000		=
Armenia, Frigocafé	5.900	5.900	5.900		-	Valledupar, Mercado Nuevo	9.000	10.000	9.333		=
Bogotá, D. C., Frigorífico Guadalupe	6.400	6.560	6.440		-	Villavicencio, CAV	9.000	9.000	9.000		=
Ibagué, Plaza La 21	6.300	6.880	6.595		=	<b>Carne de cerdo, perril sin hueso</b>					
Malambo (Atlántico), Carnes y carnes	7.200	7.200	7.200		=	Armenia, Frigocafé	12.000	12.000	12.000		=
Pereira, La 41	6.000	6.000	6.000		=	Bogotá, D. C., Frigorífico Ble Ltda.	9.600	10.600	10.000		+
Popayán (Cauca)	7.000	7.000	7.000		+	Bogotá, D. C., Frigorífico Guadalupe	9.400	9.700	9.550		-
<b>Carne de cerdo, espinazo</b>						Bogotá, D. C., Plaza Las Flores	9.400	10.400	10.175		+
Armenia, Frigocafé	7.800	7.800	7.800		=	Buenaventura (Valle del Cauca)	13.000	13.000	13.000		=
Bogotá, D. C., Frigorífico Ble Ltda.	4.600	5.200	4.917		+	Cali, Santa Helena	10.900	11.500	11.133		+
Bogotá, D. C., Frigorífico Guadalupe	4.500	5.000	4.938		+	Cartagena, Bazurto	12.000	12.000	12.000		=
Bogotá, D. C., Plaza Las Flores	4.000	5.000	4.500		+	Cúcuta, La Nueva Sexta	10.000	11.000	10.667		+
Cali, Santa Helena	5.400	5.900	5.633		-	Ibagué, Plaza La 21	10.400	12.000	11.350		=
Cúcuta, Cenabastos	3.000	4.000	3.667		-	Malambo (Atlántico), Carnes y carnes	10.600	10.600	10.600		=
Ibagué, Plaza La 21	3.000	4.000	3.750		=	Manizales (Caldas)	10.000	12.000	11.000		=
Manizales (Caldas)	7.000	8.000	7.333		=	Medellín, Central					
Medellín, Central						Mayorista de Antioquia	10.600	11.500	10.875		=
Mayorista de Antioquia	4.800	5.200	5.075		=	Medellín, Plaza					
Medellín, Plaza						Minorista José María Villa	11.000	11.800	11.300		=
Minorista José María Villa	4.600	5.200	4.850		=	Montería (Córdoba)	12.000	12.300	12.075		=
Montería (Córdoba)	9.000	9.000	9.000		=	Palmira (Valle del Cauca)	11.000	11.500	11.233		=
Neiva, Surabastos	3.000	4.000	3.250		-	Pereira, La 41	12.000	12.000	12.000		=
Palmira (Valle del Cauca)	5.000	5.500	5.167		=	Popayán (Cauca)	13.000	13.000	13.000		=
Pasto (Nariño)	7.700	8.000	7.867		+	Sincelejo (Sucre)	11.000	11.000	11.000		=
Popayán (Cauca)	5.000	5.500	5.333		=	Tuluá (Valle del Cauca)	12.000	12.500	12.167		=
Tuluá (Valle del Cauca)	5.400	6.400	5.867		=	Tunja, Complejo de Servicios del Sur	9.000	10.000	9.667		=
Tunja, Complejo de Servicios del Sur	5.000	5.400	5.200		=	Villavicencio, CAV	10.000	10.000	10.000		=
<b>Carne de cerdo, lomo con hueso</b>						<b>Carne de cerdo, tocineta plancha</b>					
Armenia, Frigocafé	11.000	11.000	11.000		=	Manizales (Caldas)	7.000	9.000	8.333		=
Barranquilla, Barranquillita	9.800	10.000	9.950		=	<b>Carne de cerdo, tocino barriga</b>					
Cartagena, Bazurto	8.000	8.000	8.000		=	Armenia, Frigocafé	8.700	8.700	8.700		n.d.
Cúcuta, Cenabastos	12.000	12.000	12.000		++	Bogotá, D. C., Frigorífico Ble Ltda.	8.000	9.000	8.375		+



**Cuadro 6. Mercados mayoristas. Precios de venta de carnes (continuación)**  
**2016 (28 de mayo al 3 de junio)**

Productos y mercados	Pesos por kilogramo				Tendencia	Productos y mercados	Pesos por kilogramo				Tendencia
	Mínimo	Máximo	Medio				Mínimo	Máximo	Medio		
<b>Carne de cerdo, tocino barriga (continuación)</b>						<b>Carne de res, bola de pierna (continuación)</b>					
Bogotá, D. C., Frigorífico Guadalupe	7.000	8.000	7.571	-		Valledupar, Mercado Nuevo	13.000	14.000	13.333	=	
Bogotá, D. C., Plaza Las Flores	7.000	8.200	7.550	+		Villavicencio, CAV	14.000	14.000	14.000	=	
Cúcuta, Cenabastos	4.000	4.000	4.000	--		<b>Carne de res, bota</b>					
Ibagué, Plaza La 21	5.000	6.900	5.975	=		Armenia, Frigocafé	14.000	14.000	14.000	=	
Medellín, Central						Barranquilla, Barranquillita	13.400	14.000	13.725	=	
Mayorista de Antioquia	9.200	10.300	9.800	=		Barranquilla, Granabastos	15.000	15.800	15.267	+	
Medellín, Plaza						Bogotá, D. C., Frigorífico Ble Ltda.	12.800	13.400	13.025	=	
Minorista José María Villa	10.800	11.600	11.100	-		Bogotá, D. C., Frigorífico Guadalupe	13.000	13.200	13.075	+	
Neiva, Surabastos	4.000	6.000	5.000	++		Bogotá, D. C., Paloquemao	14.000	14.000	14.000	-	
Pasto (Nariño)	8.200	8.400	8.300	=		Bucaramanga, Frigoríficos	15.600	15.600	15.600	=	
Pereira, La 41	8.000	9.000	8.500	n.d.		Cartagena, Bazurto	13.100	13.400	13.250	+	
Popayán (Cauca)	5.600	5.800	5.667	+		Cúcuta, Cenabastos	14.000	14.000	14.000	++	
Tunja, Complejo de Servicios del Sur	6.000	6.600	6.300	=		Ibagué, Frigorífico Carlima	10.500	10.500	10.500	=	
<b>Carne de cerdo, tocino papada</b>						Ibagué, Plaza La 21	13.000	14.000	13.600	=	
Armenia, Frigocafé	7.800	7.800	7.800	n.d.		Malambo (Atlántico), Carnes y carnes	14.100	14.100	14.100	+	
Bogotá, D. C., Frigorífico Ble Ltda.	5.500	6.000	5.788	+		Medellín, Central					
Bogotá, D. C., Frigorífico Guadalupe	4.500	5.500	5.167	+		Mayorista de Antioquia	12.800	13.500	13.150	+	
Bogotá, D. C., Plaza Las Flores	5.500	6.000	5.917	+		Medellín, Plaza					
Buenaventura (Valle del Cauca)	6.000	6.400	6.133	+		Minorista José María Villa	15.000	15.200	15.050	=	
Cali, Santa Helena	8.000	8.000	8.000	n.d.		Montería (Córdoba)	8.000	8.000	8.000	=	
Cúcuta, Cenabastos	5.500	6.000	5.833	+		Montería, Frigosinú	13.800	13.800	13.800	=	
Cúcuta, La Nueva Sexta	5.000	7.000	6.000	+		Sincelejo (Sucre)	14.000	14.000	14.000	=	
Ibagué, Plaza La 21	5.000	6.900	5.975	=		Valledupar, Mercado Nuevo	12.000	12.000	12.000	=	
Manizales (Caldas)	6.500	8.000	7.167	=		Villavicencio, CAV	14.000	14.000	14.000	=	
Medellín, Central						<b>Carne de res, cadera</b>					
Mayorista de Antioquia	6.400	7.200	6.650	=		Armenia, Frigocafé	13.800	13.800	13.800	=	
Medellín, Plaza						Barranquilla, Barranquillita	14.500	14.800	14.625	+	
Minorista José María Villa	5.400	6.800	5.950	=		Barranquilla, Granabastos	15.000	16.000	15.500	+	
Pereira, La 41	8.000	8.000	8.000	=		Bogotá, D. C., Frigorífico Ble Ltda.	12.800	13.400	13.025	=	
Tuluá (Valle del Cauca)	6.000	6.400	6.133	-		Bogotá, D. C., Frigorífico Guadalupe	13.000	13.200	13.075	+	
<b>Carne de res, bola de brazo</b>						Bogotá, D. C., Paloquemao	14.000	14.000	14.000	-	
Armenia, Frigocafé	13.300	13.300	13.300	=		Bucaramanga, Frigoríficos	17.200	17.200	17.200	=	
Barranquilla, Barranquillita	13.500	14.000	13.825	=		Buenaventura (Valle del Cauca)	14.400	15.000	14.667	=	
Barranquilla, Granabastos	14.000	15.800	14.600	+		Cali, Santa Helena	13.600	14.000	13.867	+	
Bogotá, D. C., Paloquemao	13.000	13.000	13.000	++		Cartagena, Bazurto	13.100	13.400	13.175	+	
Bucaramanga, Frigoríficos	17.200	17.200	17.200	=		Cúcuta, Cenabastos	14.000	14.000	14.000	++	
Buenaventura (Valle del Cauca)	14.400	15.000	14.667	+		Ibagué, Frigorífico Carlima	14.200	14.200	14.200	=	
Cali, Santa Helena	13.500	14.000	13.800	+		Ibagué, Plaza La 21	13.000	14.000	13.600	=	
Cartagena, Bazurto	13.100	13.400	13.175	+		Malambo (Atlántico), Carnes y carnes	15.100	15.100	15.100	+	
Cúcuta, Cenabastos	11.000	11.000	11.000	--		Manizales (Caldas)	13.000	15.000	14.000	+	
Ibagué, Frigorífico Carlima	14.200	14.200	14.200	=		Medellín, Central					
Ibagué, Plaza La 21	12.000	13.900	13.075	=		Mayorista de Antioquia	13.000	13.300	13.125	+	
Malambo (Atlántico), Carnes y carnes	15.000	15.000	15.000	=		Medellín, Plaza					
Manizales (Caldas)	11.000	13.000	12.333	+		Minorista José María Villa	15.000	15.900	15.575	=	
Medellín, Central						Montería (Córdoba)	13.000	13.000	13.000	=	
Mayorista de Antioquia	13.000	14.200	13.300	+		Montería, Frigosinú	14.000	14.000	14.000	=	
Montería (Córdoba)	12.000	13.000	12.750	=		Palmira (Valle del Cauca)	13.600	14.200	13.933	=	
Palmira (Valle del Cauca)	13.000	14.200	13.567	=		Pasto (Nariño)	13.600	13.800	13.700	+	
Pereira, La 41	15.000	16.000	15.500	=		Pereira, La 41	15.000	16.000	15.500	=	
Sincelejo (Sucre)	14.000	14.000	14.000	=		Popayán (Cauca)	10.000	10.000	10.000	=	
Tuluá (Valle del Cauca)	14.000	15.000	14.333	=		Sincelejo (Sucre)	14.000	14.000	14.000	=	
Valledupar, Mercado Nuevo	14.000	14.000	14.000	=		Tuluá (Valle del Cauca)	14.600	15.000	14.800	=	
<b>Carne de res, bola de pierna</b>						Valledupar, Mercado Nuevo	13.000	14.000	13.333	=	
Barranquilla, Barranquillita	14.500	14.800	14.625	+		Villavicencio, CAV	14.000	14.000	14.000	=	
Barranquilla, Granabastos	15.500	16.000	15.700	=		<b>Carne de res, centro de pierna</b>					
Bogotá, D. C., Frigorífico Ble Ltda.	12.800	13.400	13.025	=		Armenia, Frigocafé	16.200	16.200	16.200	+	
Bogotá, D. C., Frigorífico Guadalupe	13.000	13.200	13.075	+		Barranquilla, Barranquillita	11.400	11.500	11.425	=	
Bogotá, D. C., Paloquemao	14.000	14.000	14.000	=		Barranquilla, Granabastos	14.000	15.800	14.600	+	
Bucaramanga, Frigoríficos	17.200	17.200	17.200	=		Bogotá, D. C., Frigorífico Ble Ltda.	12.800	13.400	13.025	+	
Buenaventura (Valle del Cauca)	14.000	15.000	14.333	=		Bogotá, D. C., Frigorífico Guadalupe	13.000	13.200	13.075	+	
Cali, Santa Helena	15.000	16.000	15.533	+		Bogotá, D. C., Paloquemao	14.000	14.000	14.000	-	
Cartagena, Bazurto	13.100	13.400	13.175	+		Bucaramanga, Frigoríficos	17.200	17.200	17.200	=	
Cúcuta, Cenabastos	13.000	14.000	13.333	+		Cartagena, Bazurto	13.100	13.400	13.175	+	
Ibagué, Frigorífico Carlima	14.200	14.200	14.200	=		Cúcuta, Cenabastos	12.000	12.000	12.000	-	
Malambo (Atlántico), Carnes y carnes	15.000	15.000	15.000	=		Cúcuta, La Nueva Sexta	13.000	14.000	13.333	-	
Manizales (Caldas)	13.000	15.000	13.667	+		Ibagué, Frigorífico Carlima	14.200	14.200	14.200	=	
Medellín, Central						Ibagué, Plaza La 21	13.000	14.500	13.725	+	
Mayorista de Antioquia	13.300	14.200	13.575	+		Malambo (Atlántico), Carnes y carnes	14.000	14.000	14.000	=	
Medellín, Plaza						Medellín, Central					
Minorista José María Villa	15.000	15.500	15.125	=		Mayorista de Antioquia	12.500	13.200	12.850	+	
Montería (Córdoba)	13.000	13.000	13.000	=		Medellín, Plaza					
Neiva, Surabastos	13.000	13.600	13.150	-		Minorista José María Villa	15.000	15.900	15.575	-	
Palmira (Valle del Cauca)	13.600	14.400	14.067	=		Montería (Córdoba)	13.200	14.000	13.675	--	
Pasto (Nariño)	13.400	13.600	13.500	+		Montería, Frigosinú	14.000	14.000	14.000	=	
Pereira, La 41	16.000	16.000	16.000	=		Pereira, La 41	16.000	16.000	16.000	n.d.	
Popayán (Cauca)	12.000	12.000	12.000	=		Sincelejo (Sucre)	14.000	14.000	14.000	=	
Sincelejo (Sucre)	14.000	14.000	14.000	=		Valledupar, Mercado Nuevo	13.000	14.000	13.333	=	
Tuluá (Valle del Cauca)	14.200	15.000	14.667	=		Villavicencio, CAV	14.000	14.000	14.000	=	


**Cuadro 6. Mercados mayoristas. Precios de venta de carnes (continuación)**  
**2016 (28 de mayo al 3 de junio)**

Productos y mercados	Pesos por kilogramo				Tendencia	Productos y mercados	Pesos por kilogramo				Tendencia
	Mínimo	Máximo	Medio	Precios			Mínimo	Máximo	Medio	Precios	
<b>Carne de res, chatas</b>						<b>Carne de res, falda (continuación)</b>					
Armenia, Frigocafé	14.500	14.500	14.500	=		Malambo (Atlántico), Carnes y carnes	11.000	11.000	11.000	-	
Barranquilla, Barranquillita	15.250	15.500	15.363	-		Manizales (Caldas)	7.500	10.000	8.667	+	
Barranquilla, Granabastos	16.000	17.200	16.400	+		Medellín, Central					
Bogotá, D. C., Frigorífico Ble Ltda.	15.000	16.400	15.800	+		Mayorista de Antioquia	11.000	11.700	11.225	+	
Bogotá, D. C., Frigorífico Guadalupe	15.000	15.500	15.288	+		Medellín, Plaza					
Bogotá, D. C., Paloquemao	17.000	18.000	17.667	+		Minorista José María Villa	13.000	14.200	13.550	-	
Bucaramanga, Frigoríficos	22.300	22.300	22.300	=		Montería (Córdoba)	9.500	10.000	9.875	=	
Cúcuta, Cenabastos	15.000	17.000	15.667	+		Montería, Frigosinú	11.000	11.000	11.000	=	
Ibagué, Frigorífico Carlima	19.550	19.550	19.550	=		Palmira (Valle del Cauca)	8.000	8.600	8.267	=	
Ibagué, Plaza La 21	15.000	18.000	16.250	=		Pasto (Nariño)	9.400	9.600	9.500	+	
Malambo (Atlántico), Carnes y carnes	16.450	16.450	16.450	+		Pereira, La 41	10.000	11.000	10.500	=	
Medellín, Central						Popayán (Cauca)	8.000	8.000	8.000	=	
Mayorista de Antioquia	17.000	21.100	18.075	=		Tuluá (Valle del Cauca)	8.000	9.000	8.333	=	
Medellín, Plaza						<b>Carne de res, lomo de brazo</b>					
Minorista José María Villa	18.000	20.500	18.925	=		Armenia, Frigocafé	13.800	13.800	13.800	=	
Montería (Córdoba)	13.000	13.000	13.000	=		Bogotá, D. C., Paloquemao	12.000	13.000	12.333	-	
Palmira (Valle del Cauca)	13.400	14.400	13.933	=		Buenaventura (Valle del Cauca)	16.000	17.000	16.600	+	
Pasto (Nariño)	14.700	15.000	14.867	+		Cali, Santa Helena	12.800	13.600	13.133	+	
Pereira, La 41	18.000	18.000	18.000	n.d.		Cúcuta, Cenabastos	12.000	12.000	12.000	+	
Popayán (Cauca)	15.000	15.000	15.000	=		Cúcuta, La Nueva Sexta	11.000	14.000	12.333	-	
Tuluá (Valle del Cauca)	16.500	17.000	16.767	=		Montería (Córdoba)	12.000	13.000	12.350	-	
Valledupar, Mercado Nuevo	14.000	15.000	14.333	=		Montería, Frigosinú	10.000	10.000	10.000	=	
Villavicencio, CAV	15.000	16.000	15.500	=		Pasto (Nariño)	13.500	13.800	13.633	+	
<b>Carne de res, cogote</b>						Popayán (Cauca)	12.000	12.000	12.000	=	
Armenia, Frigocafé	8.500	8.500	8.500	=		Sincelejo (Sucre)	10.000	10.000	10.000	=	
Bogotá, D. C., Frigorífico Ble Ltda.	10.000	10.600	10.125	-		Valledupar, Mercado Nuevo	13.000	14.000	13.500	=	
Bogotá, D. C., Frigorífico Guadalupe	9.800	10.200	9.925	+		<b>Carne de res, lomo fino</b>					
Bogotá, D. C., Paloquemao	11.000	11.000	11.000	+		Armenia, Frigocafé	16.500	16.500	16.500	=	
Bucaramanga, Frigoríficos	12.500	12.500	12.500	=		Barranquilla, Barranquillita	22.000	22.500	22.225	=	
Ibagué, Plaza La 21	6.000	7.500	6.850	+		Barranquilla, Granabastos	19.000	20.000	19.500	+	
Manizales (Caldas)	8.000	8.000	8.000	+		Bogotá, D. C., Frigorífico Ble Ltda.	20.000	24.000	21.500	=	
Montería (Córdoba)	9.500	10.000	9.800	+		Bogotá, D. C., Frigorífico Guadalupe	20.000	22.000	20.963	+	
Montería, Frigosinú	11.000	11.000	11.000	=		Bogotá, D. C., Paloquemao	22.000	22.000	22.000	=	
Pereira, La 41	9.500	10.000	9.750	n.d.		Bucaramanga, Frigoríficos	35.000	35.000	35.000	=	
<b>Carne de res, costilla</b>						Buenaventura (Valle del Cauca)	18.000	18.000	18.000	+	
Armenia, Frigocafé	7.800	7.800	7.800	=		Cali, Santa Helena	18.000	20.000	18.967	+	
Barranquilla, Barranquillita	5.500	6.000	5.750	-		Cúcuta, Cenabastos	15.000	18.000	16.333	+	
Bogotá, D. C., Frigorífico Ble Ltda.	9.600	10.200	9.950	-		Cúcuta, La Nueva Sexta	15.000	17.000	16.000	+	
Bogotá, D. C., Frigorífico Guadalupe	9.400	10.200	9.813	+		Ibagué, Plaza La 21	18.000	20.000	19.000	-	
Bogotá, D. C., Paloquemao	11.000	11.000	11.000	+		Malambo (Atlántico), Carnes y carnes	23.000	23.000	23.000	=	
Bucaramanga, Frigoríficos	9.600	9.600	9.600	=		Manizales (Caldas)	15.000	17.000	15.833	+	
Buenaventura (Valle del Cauca)	9.000	9.600	9.200	+		Medellín, Central					
Cartagena, Bazurto	7.000	7.000	7.000	+		Mayorista de Antioquia	20.000	21.000	20.500	=	
Cúcuta, Cenabastos	10.000	11.000	10.333	-		Medellín, Plaza					
Ibagué, Frigorífico Carlima	7.000	7.000	7.000	=		Minorista José María Villa	23.000	24.000	23.250	-	
Ibagué, Plaza La 21	7.000	7.800	7.450	=		Montería (Córdoba)	17.800	18.500	18.075	--	
Malambo (Atlántico), Carnes y carnes	6.800	6.800	6.800	=		Montería, Frigosinú	27.000	27.000	27.000	=	
Manizales (Caldas)	5.000	7.000	6.333	=		Pasto (Nariño)	14.900	15.200	15.067	+	
Medellín, Central						Popayán (Cauca)	17.000	18.000	17.667	-	
Mayorista de Antioquia	6.000	6.600	6.425	=		Sincelejo (Sucre)	16.000	16.000	16.000	=	
Medellín, Plaza						Tuluá (Valle del Cauca)	19.000	20.000	19.667	-	
Minorista José María Villa	6.000	7.500	6.375	-		Valledupar, Mercado Nuevo	17.000	17.000	17.000	=	
Montería (Córdoba)	5.500	6.000	5.875	=		Villavicencio, CAV	18.000	18.000	18.000	=	
Pasto (Nariño)	7.300	7.500	7.400	+		<b>Carne de res molida, murillo</b>					
Pereira, La 41	5.000	5.000	5.000	n.d.		Bogotá, D. C., Frigorífico Ble Ltda.	9.400	10.000	9.688	-	
Popayán (Cauca)	5.000	5.500	5.333	-		Bogotá, D. C., Frigorífico Guadalupe	9.600	10.200	9.800	+	
Valledupar, Mercado Nuevo	8.000	8.000	8.000	=		Bogotá, D. C., Paloquemao	10.000	10.400	10.267	+	
Villavicencio, CAV	9.000	9.000	9.000	=		Bucaramanga, Frigoríficos	11.600	11.600	11.600	=	
<b>Carne de res en canal</b>						Cúcuta, Cenabastos	12.000	12.000	12.000	+	
Armenia, Frigocafé	10.500	10.500	10.500	+		Cúcuta, La Nueva Sexta	11.000	12.000	11.667	-	
Ibagué, Plaza La 21	7.600	8.000	7.860	=		Ibagué, Frigorífico Carlima	8.300	8.300	8.300	=	
Malambo (Atlántico), Carnes y carnes	7.400	7.400	7.400	=		Ibagué, Plaza La 21	8.400	9.900	9.050	=	
Montería (Córdoba)	7.200	7.800	7.500	-		Neiva, Surabastos	8.000	8.800	8.275	-	
Montería, Frigosinú	8.500	8.500	8.500	=		Villavicencio, CAV	9.000	10.000	9.500	=	
Popayán (Cauca)	6.800	6.900	6.833	+		<b>Carne de res, morrillo</b>					
<b>Carne de res, falda</b>						Armenia, Frigocafé	12.600	12.600	12.600	=	
Armenia, Frigocafé	9.800	9.800	9.800	+		Bogotá, D. C., Frigorífico Ble Ltda.	10.000	11.400	10.875	-	
Barranquilla, Barranquillita	10.800	11.000	10.950	=		Bogotá, D. C., Frigorífico Guadalupe	10.500	11.000	10.638	+	
Barranquilla, Granabastos	13.500	14.000	13.700	+		Bogotá, D. C., Paloquemao	12.000	13.000	12.333	-	
Bogotá, D. C., Frigorífico Ble Ltda.	10.600	11.000	10.875	-		Bucaramanga, Frigoríficos	11.000	11.000	11.000	=	
Bogotá, D. C., Frigorífico Guadalupe	10.400	11.500	10.825	+		Buenaventura (Valle del Cauca)	11.600	12.800	12.133	+	
Bogotá, D. C., Paloquemao	11.000	11.000	11.000	+		Cúcuta, Cenabastos	12.000	12.000	12.000	+	
Buenaventura (Valle del Cauca)	12.000	13.000	12.600	+		Ibagué, Frigorífico Carlima	8.300	8.300	8.300	=	
Cartagena, Bazurto	9.500	9.800	9.575	+		Ibagué, Plaza La 21	9.900	11.000	10.475	=	
Cúcuta, Cenabastos	12.000	12.000	12.000	=		Malambo (Atlántico), Carnes y carnes	9.100	9.100	9.100	+	
Cúcuta, La Nueva Sexta	11.000	12.000	11.667	-		Manizales (Caldas)	11.000	13.000	12.000	+	
Ibagué, Frigorífico Carlima	9.500	9.500	9.500	n.d.		Medellín, Central					
Ibagué, Plaza La 21	10.000	11.400	10.900	=		Mayorista de Antioquia	10.000	11.000	10.725	+	


**Cuadro 6. Mercados mayoristas. Precios de venta de carnes (continuación)**  
**2016 (28 de mayo al 3 de junio)**

Productos y mercados	Pesos por kilogramo				Tendencia	Productos y mercados	Pesos por kilogramo				Tendencia
	Mínimo	Máximo	Medio				Mínimo	Máximo	Medio		
<b>Carne de res, morrillo (continuación)</b>						<b>Carne de res, pecho (continuación)</b>					
Montería (Córdoba)	9.000	10.000	9.750	-		Medellín, Central					
Montería, Frigosinú	10.000	10.000	10.000	=		Mayorista de Antioquia	7.900	9.000	8.500	=	
Palmira (Valle del Cauca)	11.000	11.800	11.333	=		Medellín, Plaza					
Pasto (Nariño)	10.100	10.300	10.200	+		Minorista José María Villa	10.000	10.200	10.100	=	
Pereira, La 41	13.000	13.500	13.250	=		Montería (Córdoba)	12.000	12.000	12.000	=	
Popayán (Cauca)	9.000	9.000	9.000	=		Montería, Frigosinú	11.000	11.000	11.000	=	
Tuluá (Valle del Cauca)	10.300	11.000	10.600	=		Palmira (Valle del Cauca)	11.000	11.400	11.200	=	
Villavicencio, CAV	9.000	10.000	9.500	=		Pasto (Nariño)	10.100	10.300	10.200	+	
<b>Carne de res, muchacho</b>						Pereira, La 41	11.000	12.000	11.500	=	
Armenia, Frigocafé	14.000	14.000	14.000	=		Popayán (Cauca)	9.000	9.000	9.000	=	
Barranquilla, Barranquillita	13.200	13.800	13.475	=		Tuluá (Valle del Cauca)	10.400	11.000	10.633	=	
Barranquilla, Granabastos	15.000	15.800	15.267	+		Valledupar, Mercado Nuevo	11.000	12.000	11.333	=	
Bogotá, D. C., Frigorífico Ble Ltda.	15.000	16.000	15.333	n.d.		<b>Carne de res, punta de anca</b>					
Bogotá, D. C., Paloquemao	16.000	16.000	16.000	+		Armenia, Frigocafé	16.600	16.600	16.600	=	
Bucaramanga, Frigoríficos	17.500	17.500	17.500	=		Barranquilla, Barranquillita	15.000	15.400	15.250	=	
Buenaventura (Valle del Cauca)	13.000	14.000	13.500	-		Barranquilla, Granabastos	16.000	17.200	16.400	+	
Cartagena, Bazurto	13.100	13.400	13.175	+		Bogotá, D. C., Frigorífico Ble Ltda.	15.000	16.000	15.542	+	
Cúcuta, Cenabastos	15.000	16.000	15.333	++		Bogotá, D. C., Frigorífico Guadalupe	14.500	15.500	14.829	+	
Cúcuta, La Nueva Sexta	13.000	14.000	13.333	-		Bogotá, D. C., Paloquemao	16.000	16.000	16.000	+	
Ibagué, Plaza La 21	13.000	14.000	13.375	=		Bucaramanga, Frigoríficos	21.600	21.600	21.600	=	
Malambo (Atlántico), Carnes y carnes	15.100	15.100	15.100	+		Buenaventura (Valle del Cauca)	14.000	15.000	14.333	-	
Manizales (Caldas)	13.000	15.000	14.000	+		Cali, Santa Helena	17.000	18.000	17.567	+	
Medellín, Central						Cartagena, Bazurto	13.000	13.100	13.025	+	
Mayorista de Antioquia	12.900	14.000	13.200	=		Cúcuta, Cenabastos	14.000	14.000	14.000	=	
Medellín, Plaza						Cúcuta, La Nueva Sexta	13.000	15.000	14.333	-	
Minorista José María Villa	15.000	15.500	15.125	=		Ibagué, Frigorífico Carlina	18.000	18.000	18.000	+	
Montería (Córdoba)	15.000	15.000	15.000	=		Ibagué, Plaza La 21	14.400	18.000	16.100	=	
Montería, Frigosinú	14.000	14.000	14.000	=		Malambo (Atlántico), Carnes y carnes	16.000	16.000	16.000	=	
Palmira (Valle del Cauca)	13.200	13.600	13.333	=		Manizales (Caldas)	15.000	16.000	15.517	+	
Pasto (Nariño)	13.500	13.800	13.667	+		Medellín, Central					
Pereira, La 41	16.000	16.000	16.000	=		Mayorista de Antioquia	17.000	18.500	17.625	=	
Sincelejo (Sucre)	14.000	14.000	14.000	=		Medellín, Plaza					
Tuluá (Valle del Cauca)	13.500	15.000	14.033	=		Minorista José María Villa	19.500	20.500	20.000	-	
Valledupar, Mercado Nuevo	14.000	14.000	14.000	=		Montería (Córdoba)	14.500	15.400	15.025	-	
Villavicencio, CAV	14.000	14.000	14.000	=		Montería, Frigosinú	18.000	18.000	18.000	=	
<b>Carne de res, murillo</b>						Palmira (Valle del Cauca)	14.000	15.600	14.667	=	
Armenia, Frigocafé	12.300	12.300	12.300	n.d.		Pasto (Nariño)	13.700	14.000	13.867	+	
Bogotá, D. C., Frigorífico Ble Ltda.	9.400	10.000	9.688	-		Pereira, La 41	17.000	18.000	17.500	=	
Bogotá, D. C., Frigorífico Guadalupe	9.600	10.200	9.800	+		Popayán (Cauca)	15.000	15.000	15.000	=	
Bogotá, D. C., Paloquemao	11.000	11.000	11.000	++		Sincelejo (Sucre)	14.000	14.000	14.000	=	
Bucaramanga, Frigoríficos	12.200	12.200	12.200	=		Tuluá (Valle del Cauca)	16.800	17.000	16.900	=	
Cúcuta, Cenabastos	12.000	12.000	12.000	+		Valledupar, Mercado Nuevo	15.000	16.000	15.333	=	
Cúcuta, La Nueva Sexta	12.000	12.000	12.000	=		Villavicencio, CAV	14.000	14.000	14.000	=	
Ibagué, Frigorífico Carlina	8.300	8.300	8.300	=		<b>Carne de res, sobrebarriga</b>					
Ibagué, Plaza La 21	8.900	9.900	9.175	+		Armenia, Frigocafé	12.500	12.500	12.500	=	
Medellín, Central						Barranquilla, Barranquillita	11.200	11.500	11.375	+	
Mayorista de Antioquia	10.200	11.600	11.100	=		Barranquilla, Granabastos	13.000	14.000	13.333	=	
Montería (Córdoba)	10.000	10.000	10.000	=		Bogotá, D. C., Frigorífico Ble Ltda.	11.000	12.000	11.463	+	
Montería, Frigosinú	9.000	9.000	9.000	=		Bogotá, D. C., Frigorífico Guadalupe	10.800	11.500	11.125	+	
Neiva, Surabastos	8.000	8.400	8.100	-		Bogotá, D. C., Paloquemao	12.000	13.000	12.667	=	
Villavicencio, CAV	9.000	10.000	9.750	=		Bucaramanga, Frigoríficos	14.600	14.600	14.600	=	
<b>Carne de res, paletero</b>						Buenaventura (Valle del Cauca)	12.000	13.000	12.333	+	
Armenia, Frigocafé	12.800	12.800	12.800	=		Cali, Santa Helena	12.000	13.000	12.633	+	
Bogotá, D. C., Paloquemao	13.000	13.000	13.000	-		Cartagena, Bazurto	9.500	9.500	9.500	+	
Bucaramanga, Frigoríficos	13.600	13.600	13.600	=		Cúcuta, Cenabastos	12.000	13.000	12.333	+	
Cúcuta, Cenabastos	14.000	14.000	14.000	++		Cúcuta, La Nueva Sexta	12.000	13.000	12.333	+	
Ibagué, Frigorífico Carlina	9.500	9.500	9.500	=		Ibagué, Frigorífico Carlina	8.300	8.300	8.300	=	
Ibagué, Plaza La 21	10.000	11.500	10.750	-		Ibagué, Plaza La 21	10.500	11.000	10.850	=	
Malambo (Atlántico), Carnes y carnes	9.700	9.700	9.700	=		Malambo (Atlántico), Carnes y carnes	11.000	11.000	11.000	=	
Manizales (Caldas)	11.000	13.000	12.000	+		Manizales (Caldas)	11.000	12.000	11.667	+	
Medellín, Central						Medellín, Central					
Mayorista de Antioquia	11.500	12.900	11.975	=		Mayorista de Antioquia	10.400	12.000	10.950	=	
Montería (Córdoba)	12.000	13.000	12.500	=		Medellín, Plaza					
Montería, Frigosinú	9.500	9.500	9.500	=		Minorista José María Villa	11.000	12.000	11.550	-	
Pereira, La 41	15.000	16.000	15.500	=		Montería (Córdoba)	11.000	12.000	11.350	=	
Sincelejo (Sucre)	12.000	12.000	12.000	=		Montería, Frigosinú	11.000	11.000	11.000	=	
Valledupar, Mercado Nuevo	11.000	12.000	11.333	=		Neiva, Surabastos	9.000	10.000	9.250	+	
<b>Carne de res, pecho</b>						Palmira (Valle del Cauca)	11.200	11.400	11.267	=	
Armenia, Frigocafé	12.500	12.500	12.500	n.d.		Pasto (Nariño)	10.100	10.300	10.200	+	
Bogotá, D. C., Frigorífico Ble Ltda.	11.000	12.000	11.275	-		Pereira, La 41	13.000	13.000	13.000	=	
Bogotá, D. C., Frigorífico Guadalupe	10.800	11.500	11.100	+		Popayán (Cauca)	11.000	11.000	11.000	=	
Bogotá, D. C., Paloquemao	13.000	13.000	13.000	+		Sincelejo (Sucre)	10.000	10.000	10.000	=	
Bucaramanga, Frigoríficos	12.800	12.800	12.800	=		Tuluá (Valle del Cauca)	12.000	13.000	12.500	=	
Cali, Santa Helena	11.600	12.600	12.067	+		Valledupar, Mercado Nuevo	11.000	12.000	11.333	=	
Cúcuta, Cenabastos	12.000	12.000	12.000	=		Villavicencio, CAV	10.000	11.000	10.500	=	
Cúcuta, La Nueva Sexta	12.000	12.000	12.000	-		<b>Menudencias de pollo</b>					
Ibagué, Frigorífico Carlina	8.300	8.300	8.300	=		Armenia, Mercar	3.000	4.000	3.333	=	
Ibagué, Plaza La 21	11.000	12.000	11.625	=		Bogotá, D. C., Frigorífico Ble Ltda.	1.000	1.000	1.000	=	




**Cuadro 6. Mercados mayoristas. Precios de venta de carnes (conclusión)  
2016 (28 de mayo al 3 de junio)**

Productos y mercados	Pesos por kilogramo				Tendencia	Productos y mercados	Pesos por kilogramo				Tendencia
	Mínimo	Máximo	Medio				Mínimo	Máximo	Medio		
<b>Menudencias de pollo (continuación)</b>						<b>Pierna pernil con rabadilla (continuación)</b>					
Bogotá, D. C., Frigorífico Guadalupe	700	700	700		++	Tuluá (Valle del Cauca)	5.600	6.000	5.867		=
Ibagué, Frigorífico Carlima	1.100	1.100	1.100		=	Valledupar, Mercado Nuevo	3.500	3.600	3.533		+
Ibagué, Plaza La 21	1.000	1.400	1.200		=	Villavicencio, CAV	5.600	5.800	5.650		-
Montería (Córdoba)	1.200	1.500	1.333		=	<b>Pierna pernil sin rabadilla</b>					
Neiva, Surabastos	1.200	1.400	1.300		-	Bogotá, D. C., Corabastos	6.200	6.400	6.267		-
Pasto (Nariño)	1.000	1.000	1.000		=	Bogotá, D. C., Frigorífico Ble Ltda.	7.500	7.600	7.567		+
Popayán (Cauca)	800	800	800		=	Bogotá, D. C., Frigorífico Guadalupe	5.400	6.200	5.850		--
Villavicencio, CAV	1.200	1.200	1.200		=	Bogotá, D. C., Paloquemao	7.000	7.600	7.200		-
<b>Muslos de pollo con rabadilla</b>						Bogotá, D. C., Plaza Las Flores	5.200	5.600	5.533		+
Medellín, Plaza						Bucaramanga, Frigoríficos	6.250	6.800	6.583		-
Minorista José María Villa	3.800	3.800	3.800		+	<b>Piernas de pollo</b>					
Valledupar, Mercado Nuevo	3.500	3.600	3.533		+	Armenia, Mercar	5.100	5.400	5.233		=
<b>Muslos de pollo sin rabadilla</b>						Bogotá, D. C., Corabastos	6.600	6.600	6.600		-
Bogotá, D. C., Corabastos	6.200	6.600	6.400		-	Bogotá, D. C., Frigorífico Ble Ltda.	8.400	9.000	8.633		+
Bogotá, D. C., Frigorífico Ble Ltda.	6.600	6.800	6.667		=	Bogotá, D. C., Frigorífico Guadalupe	6.000	6.900	6.413		-
Bogotá, D. C., Frigorífico Guadalupe	5.500	6.000	5.713		-	Bogotá, D. C., Paloquemao	7.400	8.000	7.800		+
Bogotá, D. C., Paloquemao	6.600	7.000	6.733		-	Cali, Santa Helena	5.600	6.000	5.733		+
Bogotá, D. C., Plaza Las Flores	4.000	4.800	4.433		=	Cartagena, Bazurto	6.400	6.500	6.475		-
Bucaramanga, Frigoríficos	6.200	6.900	6.633		-	Cúcuta, Cenabastos	6.600	7.200	6.867		=
Medellín, Central Mayorista de Antioquia	7.200	7.400	7.300		=	Manizales (Caldas)	5.000	6.000	5.500		=
<b>Pechuga de pollo</b>						Medellín, Central					
Armenia, Mercar	7.300	8.600	8.100		=	Mayorista de Antioquia	7.000	7.700	7.350		=
Barranquilla, Barranquillita	6.700	6.900	6.800		+	Medellín, Plaza					
Barranquilla, Granabastos	7.100	7.100	7.100		+	Minorista José María Villa	5.200	5.200	5.200		+
Bogotá, D. C., Corabastos	7.400	7.600	7.467		-	Palmira (Valle del Cauca)	5.800	6.000	5.900		=
Bogotá, D. C., Frigorífico Ble Ltda.	8.200	8.400	8.267		-	Popayán (Cauca)	5.800	5.800	5.800		+
Bogotá, D. C., Frigorífico Guadalupe	7.500	8.000	7.725		=	Tuluá (Valle del Cauca)	6.000	6.000	6.000		=
Bogotá, D. C., Paloquemao	8.600	9.000	8.867		-	Valledupar, Mercado Nuevo	6.000	6.600	6.267		+
Bucaramanga, Frigoríficos	7.800	8.350	8.017		=	<b>Pollo entero congelado sin vísceras</b>					
Buenaventura (Valle del Cauca)	7.000	8.000	7.533		-	Barranquilla, Barranquillita	4.100	4.300	4.200		-
Cali, Galería Alameda	7.900	8.500	8.267		-	Barranquilla, Granabastos	4.100	4.100	4.100		=
Cali, Santa Helena	7.400	8.000	7.667		-	Bucaramanga, Frigoríficos	5.450	6.000	5.650		=
Ibagué, Frigorífico Carlima	9.700	9.700	9.700		=	Cali, Galería Alameda	6.000	6.400	6.133		=
Ibagué, Plaza La 21	7.600	8.000	7.867		=	Cali, Santa Helena	5.200	5.600	5.467		=
Manizales (Caldas)	8.000	8.600	8.367		=	Cartagena, Bazurto	4.000	4.100	4.025		-
Medellín, Central						Medellín, Central					
Mayorista de Antioquia	7.900	8.200	8.100		=	Mayorista de Antioquia	5.900	6.500	6.200		=
Medellín, Plaza						Medellín, Plaza					
Minorista José María Villa	7.200	7.400	7.300		+	Minorista José María Villa	5.400	5.600	5.500		++
Montería (Córdoba)	7.300	7.500	7.400		-	Montería (Córdoba)	4.400	4.600	4.533		=
Neiva, Surabastos	7.000	7.200	7.100		-	Pasto (Nariño)	6.200	6.800	6.467		+
Palmira (Valle del Cauca)	7.800	8.000	7.900		=	Popayán (Cauca)	5.800	5.800	5.800		+
Pasto (Nariño)	9.400	10.000	9.667		+	Santa Marta (Magdalena)	4.800	5.000	4.867		+
Santa Marta (Magdalena)	8.200	8.400	8.333		-	Valledupar, Mercado Nuevo	4.200	4.600	4.400		+
Sincelejo (Sucre)	8.000	8.200	8.050		-	<b>Pollo entero fresco con vísceras</b>					
Tuluá (Valle del Cauca)	8.800	9.000	8.925		+	Ibagué, Plaza La 21	5.600	6.000	5.800		=
Valledupar, Mercado Nuevo	6.400	6.700	6.600		+	<b>Pollo entero fresco sin vísceras</b>					
Villavicencio, CAV	7.600	7.800	7.650		-	Armenia, Mercar	5.100	5.400	5.233		=
<b>Pierna pernil con rabadilla</b>						Bogotá, D. C., Corabastos	6.200	6.400	6.267		+
Armenia, Mercar	4.400	4.800	4.533		-	Bogotá, D. C., Frigorífico Ble Ltda.	6.400	6.800	6.667		+
Barranquilla, Barranquillita	3.200	3.400	3.350		-	Bogotá, D. C., Frigorífico Guadalupe	5.300	6.200	5.788		-
Barranquilla, Granabastos	3.400	3.400	3.400		+	Bogotá, D. C., Paloquemao	6.800	7.000	6.933		-
Bogotá, D. C., Frigorífico Guadalupe	5.200	5.800	5.538		+	Bogotá, D. C., Plaza Las Flores	5.200	5.600	5.517		-
Bogotá, D. C., Plaza Las Flores	4.200	5.200	4.583		+	Bucaramanga, Frigoríficos	5.450	5.500	5.475		=
Buenaventura (Valle del Cauca)	4.400	5.000	4.733		-	Ibagué, Frigorífico Carlima	6.700	6.700	6.700		=
Cali, Galería Alameda	5.000	5.780	5.460		+	Ibagué, Plaza La 21	6.000	6.000	6.000		=
Cali, Santa Helena	4.400	4.800	4.600		+	Palmira (Valle del Cauca)	5.600	5.800	5.700		=
Cúcuta, Cenabastos	4.400	4.500	4.433		+	Pasto (Nariño)	6.200	7.000	6.600		+
Ibagué, Plaza La 21	5.600	6.000	5.800		=	Sincelejo (Sucre)	5.800	6.000	5.900		-
Medellín, Central						Tuluá (Valle del Cauca)	6.000	6.800	6.400		=
Mayorista de Antioquia	4.800	5.200	5.000		=	Villavicencio, CAV	5.800	5.900	5.825		-
Medellín, Plaza						<b>Rabadillas de pollo</b>					
Minorista José María Villa	3.800	4.000	3.900		+	Armenia, Mercar	1.300	1.300	1.300		=
Montería (Córdoba)	3.600	3.800	3.667		+	Bucaramanga, Frigoríficos	1.750	2.050	1.900		-
Neiva, Surabastos	4.800	5.000	4.900		+	Manizales (Caldas)	2.000	3.000	2.500		=
Palmira (Valle del Cauca)	4.600	4.600	4.600		+	Montería (Córdoba)	2.000	2.200	2.133		-
Pasto (Nariño)	5.600	6.200	5.867		+						
Santa Marta (Magdalena)	3.900	4.200	4.033		=						
Sincelejo (Sucre)	4.600	5.000	4.750		+						

## Tendencias:

(---) Variación mayor al -20 %  
 (--) Variación entre -10 % y -20 %  
 (-) Variación entre 0 % y -10 %

(=) Variación igual a 0 %

(+ ) Variación entre 0 % y 10 %

(+ +) Variación entre 10 % y 20 %

(+++ ) Variación mayor al 20 %

(n.d.) No determinado

**Cuadro 7. Mercados mayoristas. Precios de venta de pescados 2016 (28 de mayo al 3 de junio)**

Productos y mercados	Pesos por kilogramo				Tendencia	Productos y mercados	Pesos por kilogramo				Tendencia			
	Mínimo	Máximo	Medio	Precios			Mínimo	Máximo	Medio	Precios				
<b>Almejas con concha</b>						<b>Calamar anillos (continuación)</b>								
Cali, Galería Alameda	8.200	8.600	8.367	=	Bogotá, D. C., Paloquemao	17.000	18.000	17.667	-	Cali, Galería Alameda	16.000	18.600	17.525	-
Cali, Santa Helena	7.000	7.500	7.167	=	Medellín, Central					Medellín, Central				
Medellín, Central					Mayorista de Antioquia	12.000	17.000	14.000	-	Mayorista de Antioquia	6.000	7.700	6.567	-
Mayorista de Antioquia	6.000	7.700	6.567	-	Palmira (Valle del Cauca)	11.800	13.000	12.400	=	Palmira (Valle del Cauca)				
<b>Almejas sin concha</b>					Tuluá (Valle del Cauca)	12.000	14.000	13.000	=	Tuluá (Valle del Cauca)				
Cali, Galería Alameda	12.000	15.400	14.100	-	<b>Calamar blanco entero</b>					Bogotá, D. C., Corabastos	8.000	8.000	8.000	+
Cali, Santa Helena	12.500	13.000	12.800	+	Bogotá, D. C., Paloquemao	9.600	10.000	9.867	+	Bogotá, D. C., Paloquemao	9.600	10.000	9.867	+
Medellín, Central					Cali, Galería Alameda	7.500	8.800	8.100	-	Cali, Galería Alameda	7.500	8.800	8.100	-
Mayorista de Antioquia	15.400	17.000	16.133	=	Cali, Santa Helena	7.000	7.500	7.300	-	Cali, Santa Helena	7.000	7.500	7.300	-
Palmira (Valle del Cauca)	10.500	12.000	11.250	=	Palmira (Valle del Cauca)	7.200	7.800	7.500	=	Palmira (Valle del Cauca)	7.200	7.800	7.500	=
<b>Bagre rayado en postas congelado</b>					Tuluá (Valle del Cauca)	7.000	8.000	7.500	=	Tuluá (Valle del Cauca)	7.000	8.000	7.500	=
Armenia, Mercar	17.000	17.800	17.400	=	<b>Calamar morado entero</b>					Bogotá, D. C., Corabastos	12.000	13.000	12.667	+
Bogotá, D. C., Paloquemao	16.000	17.000	16.333	-	Cali, Galería Alameda	12.000	12.500	12.167	-	Cali, Galería Alameda	12.000	12.500	12.167	-
Manizales (Caldas)	20.000	22.000	21.000	=	Cali, Santa Helena	10.400	11.000	10.633	-	Cali, Santa Helena	10.400	11.000	10.633	-
Medellín, Central					Tuluá (Valle del Cauca)	12.000	13.000	12.500	=	Tuluá (Valle del Cauca)	12.000	13.000	12.500	=
Mayorista de Antioquia	14.000	17.000	16.000	=	<b>Camarón tigre precocido seco</b>					Bogotá, D. C., Corabastos	32.000	32.000	32.000	-
Tunja, Complejo de Servicios del Sur	15.000	17.000	16.000	=	Bogotá, D. C., Paloquemao	32.000	32.000	32.000	-	Cali, Galería Alameda	36.000	37.600	36.733	=
Villavicencio, CAV	16.000	16.000	16.000	=	Cali, Santa Helena	31.800	33.000	32.267	-	Cali, Santa Helena	31.800	33.000	32.267	-
<b>Bagre rayado entero congelado</b>					Medellín, Central					Medellín, Central				
Bogotá, D. C., Plaza Las Flores	10.400	11.200	11.050	+	Mayorista de Antioquia	33.000	37.000	35.000	=	Mayorista de Antioquia	33.000	37.000	35.000	=
Cali, Galería Alameda	17.000	20.000	18.450	=	Popayán (Cauca)	31.000	32.000	31.500	-	Popayán (Cauca)	31.000	32.000	31.500	-
Cali, Santa Helena	13.000	13.800	13.400	n.d.	Tuluá (Valle del Cauca)	30.000	32.000	31.000	=	Tuluá (Valle del Cauca)	30.000	32.000	31.000	=
Palmira (Valle del Cauca)	15.000	17.000	16.000	+	<b>Camarón tití precocido seco</b>					Armenia, Mercar	34.000	34.000	34.000	=
Pereira, Mercasa	21.000	22.000	21.500	+	Bogotá, D. C., Corabastos	25.000	26.000	25.333	+	Bogotá, D. C., Corabastos	25.000	26.000	25.333	+
Popayán (Cauca)	14.000	15.000	14.500	-	Pereira, Mercasa	14.200	15.000	14.733	+	Pereira, Mercasa	14.200	15.000	14.733	+
Santa Marta (Magdalena)	15.000	15.000	15.000	=	Popayán (Cauca)	23.000	24.000	23.500	-	Popayán (Cauca)	23.000	24.000	23.500	-
<b>Bagre rayado entero fresco</b>					Santa Marta (Magdalena)	18.000	19.000	18.333	=	Santa Marta (Magdalena)	18.000	19.000	18.333	=
Bogotá, D. C., Paloquemao	16.000	17.000	16.333	-	<b>Cazuela de mariscos (paquete)</b>					Bogotá, D. C., Corabastos	8.500	10.000	9.500	=
Bogotá, D. C., Plaza Las Flores	11.200	11.200	11.200	n.d.	Bogotá, D. C., Paloquemao	11.000	11.000	11.000	+	Bogotá, D. C., Paloquemao	11.000	11.000	11.000	+
Bucaramanga, Centroabastos	13.200	13.200	13.200	n.d.	Medellín, Central					Medellín, Central				
Cúcuta, La Nueva Sexta	10.000	11.500	11.083	+	Mayorista de Antioquia	13.000	15.000	13.733	=	Mayorista de Antioquia	13.000	15.000	13.733	=
Ibagué, Plaza La 21	11.600	12.800	12.280	+	<b>Corvina, filete congelado nacional</b>					Buenaventura (Valle del Cauca)	24.000	26.000	25.000	=
Neiva, Surabastos	14.000	16.000	15.500	=	Buenaventura (Valle del Cauca)	24.000	26.000	25.000	=	Cali, Galería Alameda	35.000	36.200	35.400	+
Valledupar, Mercado Nuevo	15.000	15.000	15.000	n.d.	Cali, Galería Alameda	35.000	36.200	35.400	+	Cali, Galería Alameda	35.000	36.200	35.400	+
<b>Blanquillo entero fresco</b>					<b>Langostino U12</b>					Bogotá, D. C., Paloquemao	76.000	77.000	76.333	+
Bucaramanga, Centroabastos	12.000	12.000	12.000	=	Cali, Galería Alameda	78.800	80.000	79.400	+	Cali, Galería Alameda	78.800	80.000	79.400	+
Valledupar, Mercado Nuevo	12.000	12.000	12.000	=	Medellín, Central					Medellín, Central				
<b>Bocachico criollo fresco</b>					Mayorista de Antioquia	76.000	80.000	78.000	=	Mayorista de Antioquia	76.000	80.000	78.000	=
Bogotá, D. C., Plaza Las Flores	8.000	8.800	8.400	n.d.	<b>Langostino 16-20</b>					Bogotá, D. C., Corabastos	58.000	59.000	58.333	-
Montería (Córdoba)	8.000	9.500	8.750	---	Bogotá, D. C., Paloquemao	60.000	60.000	60.000	-	Bogotá, D. C., Paloquemao	60.000	60.000	60.000	-
Neiva, Surabastos	16.000	20.000	18.000	-	Buenaventura (Valle del Cauca)	48.000	50.000	49.333	=	Buenaventura (Valle del Cauca)	48.000	50.000	49.333	=
Santa Marta (Magdalena)	12.000	12.000	12.000	=	Cali, Galería Alameda	53.600	60.000	57.067	+	Cali, Galería Alameda	53.600	60.000	57.067	+
Valledupar, Mercado Nuevo	20.000	20.000	20.000	+	Cali, Santa Helena	55.600	57.000	56.300	+	Cali, Santa Helena	55.600	57.000	56.300	+
<b>Bocachico importado congelado</b>					<b>Merluza, filete importado</b>					Cali, Galería Alameda	11.600	13.000	12.467	=
Armenia, Mercar	9.200	9.400	9.300	=	Medellín, Central					Medellín, Central				
Barranquilla, Barranquillita	8.500	9.000	8.725	+	Mayorista de Antioquia	10.400	14.000	12.350	=	Mayorista de Antioquia	10.400	14.000	12.350	=
Bogotá, D. C., Plaza Las Flores	8.000	8.000	8.000	-	Palmira (Valle del Cauca)	10.500	12.000	11.250	=	Palmira (Valle del Cauca)	10.500	12.000	11.250	=
Cali, Galería Alameda	10.500	11.400	11.075	=	<b>Merluza, filete nacional</b>					Bogotá, D. C., Corabastos	28.000	30.000	29.500	-
Cali, Santa Helena	7.800	8.600	8.133	+	Bogotá, D. C., Paloquemao	28.000	32.000	30.000	-	Bogotá, D. C., Paloquemao	28.000	32.000	30.000	-
Cartagena, Bazurto	7.500	7.500	7.500	=	Cali, Galería Alameda	34.000	36.200	35.067	+	Cali, Galería Alameda	34.000	36.200	35.067	+
Cúcuta, La Nueva Sexta	9.000	9.000	9.000	n.d.	Palmira (Valle del Cauca)	24.000	27.000	25.500	=	Palmira (Valle del Cauca)	24.000	27.000	25.500	=
Manizales (Caldas)	8.000	12.000	9.333	=	<b>Mojarra lora entera congelada</b>					Armenia, Mercar	12.000	12.600	12.300	=
Montería (Córdoba)	9.000	10.000	9.750	=	Armenia, Mercar	12.000	12.600	12.300	=	Barranquilla, Barranquillita	7.000	7.300	7.175	=
Palmira (Valle del Cauca)	7.500	9.000	8.250	+	Barranquilla, Barranquillita	7.000	7.300	7.175	=	Cartagena, Bazurto	7.600	7.600	7.600	n.d.
Pereira, Mercasa	8.000	8.000	8.000	=	Cartagena, Bazurto	7.600	7.600	7.600	n.d.	<b>Mojarra lora entera fresca</b>				
Popayán (Cauca)	7.800	8.000	7.900	+	Barranquilla, Barranquillita	7.500	7.800	7.625	+	Barranquilla, Barranquillita	7.500	7.800	7.625	+
Santa Marta (Magdalena)	8.000	9.000	8.667	-	Montería (Córdoba)	8.000	9.000	8.450	---	Montería (Córdoba)	8.000	9.000	8.450	---
Sincelejo (Sucre)	9.000	9.000	9.000	=	Santa Marta (Magdalena)	9.000	10.000	9.667	+	Santa Marta (Magdalena)	9.000	10.000	9.667	+
Tuluá (Valle del Cauca)	9.000	10.000	9.500	=	Sincelejo (Sucre)	7.000	7.000	7.000	=	Sincelejo (Sucre)	7.000	7.000	7.000	=
Valledupar, Mercado Nuevo	8.500	9.000	8.750	=	<b>Calamar anillos</b>					Bogotá, D. C., Corabastos	15.000	16.000	15.700	-
<b>Cachama de cultivo fresca</b>					Bogotá, D. C., Corabastos	15.000	16.000	15.700	-					
Bogotá, D. C., Plaza Las Flores	5.600	6.400	6.040	+										
Bucaramanga, Centroabastos	8.000	8.000	8.000	=										
Cúcuta, La Nueva Sexta	7.000	7.500	7.208	++										
Ibagué, Plaza La 21	6.800	7.200	7.067	=										
Montería (Córdoba)	6.800	7.200	7.000	-										
Sincelejo (Sucre)	7.000	7.000	7.000	-										
Ubaté (Cundinamarca)	9.000	10.000	9.500	-										
Villavicencio, CAV	8.000	8.000	8.000	=										
Yopal (Casanares)	7.000	7.000	7.000	=										


**Cuadro 7. Mercados mayoristas. Precios de venta de pescados (conclusión)  
2016 (28 de mayo al 3 de junio)**

Productos y mercados	Pesos por kilogramo				Tenden- cia	Productos y mercados	Pesos por kilogramo				Tenden- cia
	Mínimo	Máximo	Medio				Mínimo	Máximo	Medio		
<b>Mojarra lora entera fresca (continuación)</b>						<b>Sierra entera congelada (continuación)</b>					
Valledupar, Mercado Nuevo	12.000	12.000	12.000		+++	Santa Marta (Magdalena)	20.000	22.000	21.333		+
<b>Nicuro fresco</b>						<b>Tilapia, filete congelado</b>					
Bogotá, D. C., Plaza Las Flores	4.800	5.600	5.240		n.d.	Bogotá, D. C., Corabastos	14.000	15.000	14.625		+
Ubaté (Cundinamarca)	9.000	10.000	9.500		-	Cali, Galería Alameda	18.500	20.200	19.300		=
<b>Palmitos de mar</b>						Cali, Santa Helena	14.000	15.000	14.600		-
Bogotá, D. C., Corabastos	10.000	10.000	10.000		=	Medellín, Central					
Bogotá, D. C., Paloquemao	11.000	12.000	11.667		=	Mayorista de Antioquia	16.000	19.000	17.250		=
Medellín, Central						Palmira (Valle del Cauca)	12.500	15.000	13.750		=
Mayorista de Antioquia	9.000	13.800	11.500		+	Popayán (Cauca)	16.000	16.000	16.000		-
<b>Pargo rojo entero congelado</b>						Tuluá (Valle del Cauca)	15.000	16.000	15.500		=
Armenia, Mercar	18.000	19.000	18.500		=	<b>Tilapia, lomitos</b>					
Bogotá, D. C., Corabastos	24.000	26.000	25.125		+	Medellín, Central					
Cali, Galería Alameda	18.500	22.000	20.500		+	Mayorista de Antioquia	5.200	8.200	6.850		+
Medellín, Central						<b>Tilapia roja entera congelada</b>					
Mayorista de Antioquia	22.000	28.000	25.000		+	Barranquilla, Barranquillita	9.500	10.000	9.725		+
Palmira (Valle del Cauca)	15.000	16.500	15.750		+	Cali, Galería Alameda	14.000	15.900	14.800		-
Tuluá (Valle del Cauca)	18.000	20.000	19.000		=	Cali, Santa Helena	14.000	14.200	14.067		-
<b>Pargo rojo entero fresco</b>						Cartagena, Bazurto	9.500	9.600	9.575		-
Valledupar, Mercado Nuevo	21.000	22.000	21.500		=	Medellín, Central					
<b>Pargo rojo platero</b>						Mayorista de Antioquia	13.000	16.000	14.333		=
Buenaventura (Valle del Cauca)	19.000	19.000	19.000		+	Palmira (Valle del Cauca)	11.000	12.500	11.750		=
Cali, Galería Alameda	24.000	26.800	25.267		=	Pasto (Nariño)	9.000	10.000	9.500		=
Cali, Santa Helena	11.900	12.000	11.967		n.d.	Pereira, Mercasa	11.500	15.000	13.000		-
Cartagena, Bazurto	23.000	24.000	23.250		-	Santa Marta (Magdalena)	12.500	13.000	12.767		+
Santa Marta (Magdalena)	18.000	20.000	19.333		=	Tuluá (Valle del Cauca)	12.000	13.000	12.500		=
<b>Pescado cabezas</b>						<b>Tilapia roja entera fresca</b>					
Armenia, Mercar	3.000	3.400	3.200		=	Barranquilla, Barranquillita	12.000	12.500	12.125		=
Bogotá, D. C., Paloquemao	6.000	6.000	6.000		=	Bogotá, D. C., Paloquemao	13.000	14.000	13.333		-
Cali, Galería Alameda	6.000	7.000	6.250		=	Bogotá, D. C., Plaza Las Flores	11.600	12.000	11.933		+
Cali, Santa Helena	6.000	6.000	6.000		-	Bucaramanga, Centroabastos	11.600	12.000	11.900		=
Palmira (Valle del Cauca)	6.000	6.300	6.150		=	Cartagena, Bazurto	10.000	10.000	10.000		=
Pereira, Mercasa	2.000	2.600	2.267		=	Cúcuta, La Nueva Sexta	11.500	11.500	11.500		=
Popayán (Cauca)	4.000	4.000	4.000		=	Ibagué, Plaza La 21	10.400	10.400	10.400		=
Santa Marta (Magdalena)	2.000	3.000	2.667		n.d.	Montería (Córdoba)	10.000	10.000	10.000		=
<b>Róbalo, filete congelado</b>						Neiva, Surabastos	12.000	12.000	12.000		=
Manizales (Caldas)	11.800	14.000	12.900		=	Tunja, Complejo de Servicios del Sur	11.000	12.000	11.667		-
Medellín, Central						Ubaté (Cundinamarca)	12.000	12.000	12.000		=
Mayorista de Antioquia	9.200	11.000	10.000		=	Villavicencio, CAV	14.000	14.000	14.000		=
<b>Salmón, filete congelado</b>						<b>Toyo blanco, filete congelado</b>					
Armenia, Mercar	24.000	24.000	24.000		=	Bogotá, D. C., Corabastos	11.000	12.000	11.625		+
Bogotá, D. C., Corabastos	28.000	28.000	28.000		-	Bogotá, D. C., Paloquemao	16.000	16.000	16.000		+
Bogotá, D. C., Paloquemao	30.000	32.000	31.333		+	Cali, Galería Alameda	12.000	14.800	13.267		=
Cali, Galería Alameda	32.000	40.000	34.425		+	Palmira (Valle del Cauca)	12.000	13.500	12.750		=
Medellín, Central						Popayán (Cauca)	16.000	16.200	16.100		+
Mayorista de Antioquia	28.000	34.000	30.500		+	Tuluá (Valle del Cauca)	12.000	13.000	12.500		=
Palmira (Valle del Cauca)	25.800	27.500	26.650		=	<b>Trucha en corte mariposa</b>					
Popayán (Cauca)	28.000	28.600	28.300		+	Armenia, Mercar	11.000	11.000	11.000		=
<b>Sierra entera congelada</b>						Bogotá, D. C., Corabastos	12.000	12.000	12.000		=
Armenia, Mercar	15.200	15.600	15.400		=	Bogotá, D. C., Paloquemao	13.000	14.000	13.667		-
Bogotá, D. C., Corabastos	14.000	15.000	14.625		+	Cali, Galería Alameda	14.500	16.600	15.825		-
Bogotá, D. C., Paloquemao	15.000	15.000	15.000		-	Cali, Santa Helena	13.500	14.000	13.767		-
Buenaventura (Valle del Cauca)	12.000	12.000	12.000		=	Manizales (Caldas)	14.000	15.000	14.500		=
Cali, Galería Alameda	15.000	16.000	15.533		-	Medellín, Central					
Cartagena, Bazurto	16.000	16.500	16.125		+	Mayorista de Antioquia	14.500	18.000	15.625		=
Medellín, Central						Palmira (Valle del Cauca)	13.000	14.500	13.750		=
Mayorista de Antioquia	12.000	16.000	13.833		=	Pereira, Mercasa	12.500	15.000	13.333		+
Palmira (Valle del Cauca)	12.500	15.000	13.750		=	Popayán (Cauca)	14.000	14.000	14.000		+
<b>Tendencias:</b>						<b>Trucha entera fresca</b>					
(---) Variación mayor al -20 %						Pasto (Nariño)	11.000	12.000	11.500		=
(--) Variación entre -10 % y -20 %											
(-) Variación entre 0 % y -10 %											

(=) Variación igual a 0 %  
 (+) Variación entre 0 % y 10 %  
 (+ +) Variación entre 10 % y 20 %  
 (+++) Variación mayor al 20 %  
 (n.d.) No determinado



**Cuadro 8. Mercados mayoristas. Precios de venta de productos procesados 2016 (28 de mayo al 3 de junio)**

Productos y mercados	Pesos por kilogramo				Tendencia	Productos y mercados	Pesos por kilogramo				Tendencia	
	Mínimo	Máximo	Medio	Precios			Mínimo	Máximo	Medio	Precios		
<b>Aceite girasol</b>						<b>Avena en hojuelas (continuación)</b>						
Barranquilla, Barranquillita	8.958	8.971	8.966	-	Valledupar, Mercado Nuevo	4.667	5.000	4.833	-			
Barranquilla, Granabastos	9.250	9.417	9.344	=	Villavicencio, CAV	6.458	6.667	6.536	=			
Cartagena, Bazurto	5.833	6.042	5.885	+								
Medellín, Central					<b>Avena molida</b>							
Mayorista de Antioquia	8.450	9.000	8.758	=	Bogotá, D. C., Corabastos	7.000	7.167	7.111	=			
Montería (Córdoba)	5.833	6.017	5.908	=	Bogotá, D. C., Paloquemao	7.667	8.000	7.778	+			
Pereira, Mercasa	8.990	9.740	9.365	=	Cali, La Floresta	6.563	6.771	6.694	=			
Santa Marta (Magdalena)	8.111	8.296	8.204	-	Cali, Santa Helena	6.250	6.250	6.250	=			
Sincelejo (Sucre)	5.833	5.983	5.913	=	Cali, Siloé	6.563	6.667	6.615	=			
Valledupar, Mercado Nuevo	7.917	8.167	8.000	=	Ibagué, Plaza La 21	6.500	6.667	6.617	=			
					Neiva, Surabastos	7.000	7.333	7.146	-			
<b>Aceite soya</b>					Palmira (Valle del Cauca)	6.750	7.500	7.000	-			
Cartago (Valle del Cauca)	5.583	6.667	6.003	=	Pereira, Mercasa	6.600	6.675	6.638	=			
					Popayán (Cauca)	5.833	5.917	5.861	-			
<b>Aceite vegetal mezcla</b>					Tuluá (Valle del Cauca)	6.250	6.302	6.267	=			
Armenia, Mercar	4.767	5.192	4.979	=	Villavicencio, CAV	6.875	6.979	6.901	=			
Barranquilla, Barranquillita	4.817	4.854	4.832	+								
Barranquilla, Granabastos	4.758	5.000	4.879	-	<b>Azúcar morena</b>							
Bogotá, D. C., Corabastos	5.167	5.667	5.361	n.d.	Bogotá, D. C., Corabastos	2.800	2.960	2.890	-			
Bogotá, D. C., Paloquemao	5.125	5.708	5.372	+	Cali, La Floresta	2.800	3.000	2.867	=			
Bucaramanga, Centroabastos	4.444	5.667	5.010	=	Cali, Siloé	2.720	2.800	2.760	=			
Bucaramanga, Mercados del centro	4.741	5.667	5.178	=	Cartago (Valle del Cauca)	2.800	3.000	2.877	=			
Buenaventura (Valle del Cauca)	4.823	5.417	5.151	-	Ibagué, Plaza La 21	2.700	2.720	2.713	=			
Cali, La Floresta	5.417	6.333	5.900	=	Medellín, Central							
Cali, Santa Helena	4.833	5.000	4.949	-	Mayorista de Antioquia	2.820	2.960	2.895	-			
Cali, Siloé	5.417	6.250	5.833	=	Medellín, Plaza							
Cartagena, Bazurto	4.833	4.833	4.833	+	Minorista José María Villa	2.860	2.900	2.880	+			
Cartago (Valle del Cauca)	5.250	5.583	5.389	=	Pamplona (Norte de Santander)	3.000	3.040	3.027	+			
Cúcuta, Cenabastos	4.074	5.463	4.853	+	Pasto (Nariño)	2.720	2.840	2.773	=			
Cúcuta, La Nueva Sexta	4.167	4.352	4.290	+	Tuluá (Valle del Cauca)	2.850	3.000	2.938	=			
Ibagué, Plaza La 21	4.500	4.625	4.569	=								
Manizales (Caldas)	4.500	5.575	4.965	+	<b>Azúcar refinada</b>							
Medellín, Central					Barranquilla, Barranquillita	2.892	2.904	2.898	=			
Mayorista de Antioquia	4.550	4.700	4.627	=	Barranquilla, Granabastos	2.884	2.940	2.911	+			
Medellín, Plaza					Bucaramanga, Centroabastos	2.958	3.125	3.069	=			
Minorista José María Villa	4.542	4.625	4.583	-	Bucaramanga, Mercados del centro	3.167	3.250	3.194	=			
Montería (Córdoba)	6.167	6.333	6.229	=	Cúcuta, Cenabastos	3.000	3.040	3.013	=			
Neiva, Surabastos	4.583	5.167	4.844	-	Ibagué, Plaza La 21	2.720	2.720	2.720	=			
Palmira (Valle del Cauca)	4.900	5.800	5.333	=	Medellín, Central							
Pamplona (Norte de Santander)	4.630	4.630	4.630	=	Mayorista de Antioquia	2.820	2.960	2.890	-			
Pasto (Nariño)	3.792	4.000	3.889	=	Montería (Córdoba)	2.620	2.700	2.655	=			
Popayán (Cauca)	3.817	4.083	3.956	-	Neiva, Surabastos	2.780	2.800	2.790	=			
Santa Marta (Magdalena)	5.167	5.333	5.250	+	Pasto (Nariño)	2.520	2.580	2.547	=			
Sincelejo (Sucre)	3.742	4.083	3.883	=	Santa Marta (Magdalena)	2.760	2.860	2.805	+			
Tuluá (Valle del Cauca)	4.383	5.208	4.728	+	Sincelejo (Sucre)	2.876	2.920	2.898	=			
Valledupar, Mercado Nuevo	4.333	4.750	4.611	=	Valledupar, Mercado Nuevo	3.040	3.080	3.053	+			
Villavicencio, CAV	5.292	6.500	5.870	+	Villavicencio, CAV	3.160	3.200	3.186	+			
<b>Arveja enlatada</b>					<b>Azúcar sulfitada</b>							
Barranquilla, Barranquillita	6.720	6.821	6.762	+	Armenia, Mercar	2.740	2.800	2.769	+			
Barranquilla, Granabastos	5.541	5.700	5.621	=	Barranquilla, Barranquillita	2.680	2.712	2.697	-			
Medellín, Central					Barranquilla, Granabastos	2.700	2.720	2.713	-			
Mayorista de Antioquia	4.483	6.121	5.551	=	Bogotá, D. C., Corabastos	2.800	2.900	2.860	=			
Medellín, Plaza					Bogotá, D. C., Paloquemao	3.040	3.200	3.147	+			
Minorista José María Villa	7.569	7.708	7.650	=	Bucaramanga, Centroabastos	2.720	2.900	2.820	=			
Santa Marta (Magdalena)	6.129	6.532	6.371	-	Bucaramanga, Mercados del centro	2.900	2.920	2.907	=			
Valledupar, Mercado Nuevo	6.667	7.361	6.898	=	Buenaventura (Valle del Cauca)	2.800	2.840	2.813	-			
					Cali, La Floresta	2.640	2.680	2.667	+			
<b>Avena en hojuelas</b>					Cali, Santa Helena	2.500	2.580	2.540	+			
Armenia, Mercar	6.717	6.875	6.794	=	Cali, Siloé	2.640	2.800	2.720	-			
Barranquilla, Barranquillita	6.302	6.375	6.345	+	Cartagena, Bazurto	2.720	2.760	2.730	-			
Barranquilla, Granabastos	6.042	6.813	6.505	+	Cartago (Valle del Cauca)	2.540	2.640	2.580	=			
Bogotá, D. C., Corabastos	7.000	7.167	7.111	=	Ibagué, Plaza La 21	2.600	2.659	2.626	=			
Bogotá, D. C., Paloquemao	7.667	8.000	7.778	+	Manizales (Caldas)	2.800	2.900	2.875	+			
Bucaramanga, Centroabastos	6.500	6.583	6.547	=	Medellín, Central							
Bucaramanga, Mercados del centro	6.650	6.800	6.706	=	Mayorista de Antioquia	2.700	2.780	2.745	-			
Cali, La Floresta	6.563	6.771	6.694	=	Palmira (Valle del Cauca)	2.600	2.700	2.633	=			
Cali, Santa Helena	6.042	6.219	6.128	-	Pereira, Mercasa	2.650	3.000	2.825	+			
Cali, Siloé	6.563	6.667	6.615	=	Popayán (Cauca)	2.380	2.420	2.400	+			
Cartagena, Bazurto	6.042	6.250	6.094	+	Santa Marta (Magdalena)	2.700	2.820	2.755	=			
Cartago (Valle del Cauca)	6.250	6.500	6.333	+	Sincelejo (Sucre)	2.720	2.740	2.725	-			
Cúcuta, Cenabastos	6.417	6.958	6.681	+	Tuluá (Valle del Cauca)	2.720	2.760	2.738	+			
Cúcuta, La Nueva Sexta	6.000	6.250	6.139	-	Valledupar, Mercado Nuevo	2.840	2.840	2.840	=			
Ibagué, Plaza La 21	6.500	6.933	6.683	=	Villavicencio, CAV	2.900	3.100	3.000	=			
Neiva, Surabastos	7.000	7.333	7.146	-								
Palmira (Valle del Cauca)	7.000	7.500	7.264	+	<b>Bocadillo velleño</b>							
Pamplona (Norte de Santander)	6.333	6.417	6.375	+	Bogotá, D. C., Corabastos	222	222	222	=			
Pereira, Mercasa	6.250	6.600	6.425	=	Bogotá, D. C., Paloquemao	250	250	250	=			
Popayán (Cauca)	5.817	5.833	5.828	-								
Santa Marta (Magdalena)	6.250	6.979	6.535	+	<b>Café instantáneo</b>							
Sincelejo (Sucre)	6.094	6.302	6.195	=	Barranquilla, Barranquillita	71.569	72.059	71.819	-			
Tuluá (Valle del Cauca)	5.833	6.250	6.014	=	Barranquilla, Granabastos	65.784	69.224	67.600	-			

**Cuadro 8. Mercados mayoristas. Precios de venta de productos procesados (continuación)  
2016 (28 de mayo al 3 de junio)**

Productos y mercados	Pesos por kilogramo				Tenden- cia	Productos y mercados	Pesos por kilogramo				Tenden- cia
	Mínimo	Máximo	Medio				Mínimo	Máximo	Medio		
<b>Café instantáneo (continuación)</b>						<b>Chocolate dulce (continuación)</b>					
Bogotá, D. C., Corabastos	65.686	67.157	66.495	-		Sincelejo (Sucre)	11.300	11.500	11.425	=	
Buenaventura (Valle del Cauca)	73.499	75.163	74.608	+		Valledupar, Mercado Nuevo	10.000	10.000	10.000	=	
Cali, La Floresta	77.124	78.431	77.778	+		Villavicencio, CAV	10.040	10.600	10.296	+	
Cali, Santa Helena	80.392	82.353	81.481	=		<b>Chocolate instantáneo</b>					
Cali, Siloé	77.124	78.431	77.778	=		Cartago (Valle del Cauca)	21.300	23.600	22.633	=	
Cartagena, Bazurto	64.706	66.176	65.809	+		Medellín, Central					
Cartago (Valle del Cauca)	70.417	74.000	72.722	=		Mayorista de Antioquia	16.496	17.775	17.199	=	
Cúcuta, Cenabastos	67.647	71.078	69.281	+		<b>Color (bolsita)</b>					
Medellín, Central						Ibagué, Plaza La 21	24.000	26.000	25.000	=	
Mayorista de Antioquia	70.588	71.765	71.046	=		Medellín, Central					
Medellín, Plaza						Mayorista de Antioquia	15.476	15.833	15.675	=	
Minorista José María Villa	74.118	75.163	74.597	=		Medellín, Plaza					
Neiva, Surabastos	64.706	67.647	65.441	+		Minorista José María Villa	17.857	19.048	18.492	=	
Neiva, Surabastos	62.353	64.706	63.529	+		Neiva, Surabastos	10.000	12.000	11.125	+	
Palmira (Valle del Cauca)	65.686	67.157	66.422	-		<b>Fécula de maíz</b>					
Pamplona (Norte de Santander)	84.967	85.621	85.185	+		Armenia, Mercar	16.512	16.667	16.590	=	
Pasto (Nariño)	79.085	79.739	79.412	=		Barranquilla, Barranquillita	17.847	18.056	17.924	-	
Popayán (Cauca)	67.647	69.118	68.407	-		Barranquilla, Granabastos	16.264	16.764	16.528	-	
Santa Marta (Magdalena)	65.686	69.510	67.500	=		Bogotá, D. C., Corabastos	15.000	15.132	15.044	-	
Sincelejo (Sucre)	72.353	74.183	73.333	=		Bucaramanga, Centroabastos	17.355	18.816	18.022	=	
Tuluá (Valle del Cauca)	64.706	64.706	64.706	=		Cartagena, Bazurto	15.556	15.972	15.764	+	
Valledupar, Mercado Nuevo						Cúcuta, Cenabastos	16.389	17.083	16.759	-	
<b>Café molido</b>						Cúcuta, La Nueva Sexta	16.389	17.639	16.898	-	
Armenia, Mercar	14.600	16.200	15.467	=		Ibagué, Plaza La 21	16.204	17.130	16.644	+	
Barranquilla, Barranquillita	16.000	16.200	16.115	=		Montería (Córdoba)	11.111	11.667	11.333	=	
Barranquilla, Granabastos	15.360	15.442	15.400	-		Neiva, Surabastos	17.105	18.947	17.763	+	
Bogotá, D. C., Corabastos	14.600	15.000	14.800	-		Pasto (Nariño)	13.026	13.289	13.158	=	
Bogotá, D. C., Paloquemao	15.800	16.000	15.933	+		Popayán (Cauca)	13.947	14.079	13.991	=	
Bucaramanga, Centroabastos	14.704	14.976	14.885	=		Santa Marta (Magdalena)	16.667	16.833	16.722	-	
Bucaramanga, Mercados del centro	14.584	15.400	15.061	=		Villavicencio, CAV	15.789	16.974	16.316	-	
Cali, La Floresta	14.080	14.280	14.200	=		<b>Frijol enlatado</b>					
Cali, Santa Helena	13.760	14.480	14.213	+		Medellín, Central					
Cali, Siloé	13.920	14.000	13.960	=		Mayorista de Antioquia	6.379	9.320	8.302	-	
Cartagena, Bazurto	14.667	15.000	14.917	+		Medellín, Plaza					
Cartago (Valle del Cauca)	14.800	16.000	15.397	=		Minorista José María Villa	8.261	8.333	8.297	=	
Cúcuta, Cenabastos	15.000	16.000	15.347	-		<b>Galletas dulces redondas con crema</b>					
Ibagué, Plaza La 21	14.800	16.400	15.750	=		Barranquilla, Barranquillita	11.345	11.446	11.390	-	
Manizales (Caldas)	14.400	15.600	14.925	=		Barranquilla, Granabastos	9.408	9.920	9.659	+	
Medellín, Central						Bucaramanga, Centroabastos	11.335	11.807	11.613	=	
Mayorista de Antioquia	13.400	14.400	13.950	=		Bucaramanga, Mercados del centro	11.521	11.637	11.568	=	
Montería (Córdoba)	15.200	15.440	15.300	=		Cartagena, Bazurto	10.542	10.643	10.592	+	
Neiva, Surabastos	15.000	16.000	15.650	+		Cúcuta, Cenabastos	11.683	12.407	11.942	=	
Palmira (Valle del Cauca)	14.600	14.800	14.733	+		Cúcuta, La Nueva Sexta	10.546	11.787	11.304	+	
Popayán (Cauca)	14.800	14.960	14.880	=		Ibagué, Plaza La 21	9.083	9.667	9.313	=	
Santa Marta (Magdalena)	16.670	18.000	17.423	=		Pamplona (Norte de Santander)	11.373	11.580	11.528	+	
Sincelejo (Sucre)	17.083	17.083	17.083	=		Santa Marta (Magdalena)	9.653	10.333	9.884	-	
Tuluá (Valle del Cauca)	13.880	14.320	14.092	=		Sincelejo (Sucre)	9.167	9.375	9.271	=	
Valledupar, Mercado Nuevo	15.417	15.500	15.444	=		<b>Galletas saladas</b>					
Villavicencio, CAV	12.750	13.333	13.088	=		Armenia, Mercar	9.306	9.583	9.454	=	
<b>Chocolate amargo</b>						Barranquilla, Barranquillita	9.569	9.819	9.686	-	
Armenia, Mercar	19.800	20.600	20.267	=		Barranquilla, Granabastos	9.500	9.833	9.618	+	
Buenaventura (Valle del Cauca)	20.554	20.676	20.615	+		Bogotá, D. C., Corabastos	8.730	8.995	8.862	+	
Cali, La Floresta	20.200	20.320	20.253	+		Bogotá, D. C., Paloquemao	8.981	9.193	9.056	+	
Cali, Santa Helena	19.828	19.920	19.863	+		Bucaramanga, Centroabastos	9.206	9.251	9.230	=	
Cali, Siloé	20.080	20.200	20.140	+		Bucaramanga, Mercados del centro	9.352	9.524	9.414	=	
Cartago (Valle del Cauca)	20.800	21.000	20.900	=		Buenaventura (Valle del Cauca)	9.206	9.279	9.231	-	
Ibagué, Plaza La 21	18.400	20.400	19.467	=		Cali, La Floresta	8.466	8.730	8.598	=	
Manizales (Caldas)	16.000	21.200	19.300	-		Cali, Santa Helena	8.889	9.193	9.026	-	
Medellín, Central						Cali, Siloé	8.995	8.995	8.995	=	
Mayorista de Antioquia	19.000	19.600	19.293	-		Cartagena, Bazurto	9.028	9.306	9.097	=	
Medellín, Plaza						Cartago (Valle del Cauca)	9.074	9.656	9.347	=	
Minorista José María Villa	20.080	20.140	20.113	=		Cúcuta, Cenabastos	9.583	10.278	9.861	=	
Palmira (Valle del Cauca)	21.600	22.000	21.867	=		Cúcuta, La Nueva Sexta	9.167	9.722	9.491	-	
Pasto (Nariño)	17.840	18.000	17.920	=		Ibagué, Plaza La 21	8.615	8.833	8.724	-	
Pereira, Mercasa	21.000	21.000	21.000	=		Manizales (Caldas)	9.667	9.667	9.667	+	
Popayán (Cauca)	18.000	18.036	18.018	=		Medellín, Central					
Tuluá (Valle del Cauca)	19.800	20.200	20.008	=		Mayorista de Antioquia	7.593	8.717	8.166	=	
<b>Chocolate dulce</b>						Medellín, Plaza					
Barranquilla, Barranquillita	11.360	11.430	11.403	=		Minorista José María Villa	8.730	8.862	8.796	=	
Barranquilla, Granabastos	11.400	12.700	12.075	-		Montería (Córdoba)	10.053	10.317	10.185	=	
Bogotá, D. C., Corabastos	9.800	9.920	9.853	-		Neiva, Surabastos	9.333	10.000	9.764	+	
Bucaramanga, Centroabastos	8.892	9.300	9.131	-		Palmira (Valle del Cauca)	9.524	10.317	9.894	+	
Bucaramanga, Mercados del centro	9.100	9.236	9.179	=		Pamplona (Norte de Santander)	9.167	9.167	9.167	-	
Cartagena, Bazurto	11.200	11.300	11.225	+		Pasto (Nariño)	9.524	9.788	9.656	+	
Cúcuta, Cenabastos	9.344	10.400	9.915	=		Pereira, Mercasa	8.267	8.400	8.333	+	
Cúcuta, La Nueva Sexta	8.800	9.200	9.000	-							
Ibagué, Plaza La 21	9.700	10.800	10.325	=							
Montería (Córdoba)	10.000	10.000	10.000	=							
Neiva, Surabastos	8.800	10.000	9.400	+							
Pamplona (Norte de Santander)	9.200	9.600	9.450	-							

**Cuadro 8. Mercados mayoristas. Precios de venta de productos procesados (continuación)**  
**2016 (28 de mayo al 3 de junio)**

Productos y mercados	Pesos por kilogramo			Tendencia	Productos y mercados	Pesos por kilogramo			Tendencia
	Mínimo	Máximo	Medio			Mínimo	Máximo	Medio	
<b>Galletas saladas (continuación)</b>					<b>Harina precocida de maíz (continuación)</b>				
Popayán (Cauca)	8.955	8.995	8.977	-	Cúcuta, Cenabastos	1.800	1.825	1.808	+
Santa Marta (Magdalena)	9.500	10.000	9.681	+	Cúcuta, La Nueva Sexta	1.750	1.775	1.758	+
Sincelejo (Sucre)	9.306	9.722	9.514	=	Ibagué, Plaza La 21	1.750	1.892	1.821	=
Tuluá (Valle del Cauca)	8.862	9.048	8.968	=	Manizales (Caldas)	2.400	2.600	2.500	-
Valledupar, Mercado Nuevo	9.167	9.444	9.352	=	Montería (Córdoba)	1.417	1.458	1.438	=
Villavicencio, CAV	8.267	9.392	9.051	-	Neiva, Surabastos	2.667	2.667	2.667	+
<b>Gelatina</b>					Palmira (Valle del Cauca)	2.708	2.917	2.778	+
Barranquilla, Barranquillita	22.500	23.203	22.949	-	Pamplona (Norte de Santander)	1.800	1.900	1.850	+
Barranquilla, Granabastos	21.875	23.333	22.396	-	Pasto (Nariño)	1.917	2.083	2.000	=
Bogotá, D. C., Corabastos	21.875	21.875	21.875	-	Pereira, Mercasa	2.530	2.604	2.571	+
Bucaramanga, Centroabastos	21.719	23.750	23.012	=	Popayán (Cauca)	1.648	1.680	1.669	+
Bucaramanga, Mercados del centro	19.531	22.500	21.302	=	Santa Marta (Magdalena)	1.833	2.000	1.923	+
Buenaventura (Valle del Cauca)	21.615	23.250	22.432	=	Sincelejo (Sucre)	2.417	2.500	2.458	=
Cali, La Floresta	10.784	11.275	11.029	=	Tuluá (Valle del Cauca)	2.320	2.440	2.362	=
Cali, Santa Helena	11.029	11.029	11.029	=	Valledupar, Mercado Nuevo	1.792	1.833	1.819	=
Cartagena, Bazurto	20.833	20.833	20.833	=	Villavicencio, CAV	2.400	2.520	2.476	-
Cartago (Valle del Cauca)	22.500	23.958	23.229	=	<b>Jugo de frutas</b>				
Cúcuta, Cenabastos	23.438	23.958	23.611	-	Barranquilla, Barranquillita	5.519	5.736	5.616	-
Cúcuta, La Nueva Sexta	19.792	20.833	20.139	-	Barranquilla, Granabastos	5.333	5.581	5.465	-
Ibagué, Plaza La 21	20.833	27.500	24.740	=	Bucaramanga, Centroabastos	5.039	5.233	5.129	=
Manizales (Caldas)	20.833	25.000	22.396	=	Bucaramanga, Mercados del centro	5.213	5.581	5.342	=
Medellín, Central					Cartagena, Bazurto	4.961	5.271	5.116	+
Mayorista de Antioquia	20.026	21.484	20.768	=	Santa Marta (Magdalena)	5.426	5.736	5.550	+
Neiva, Surabastos	22.500	25.000	23.984	-	Sincelejo (Sucre)	5.194	5.426	5.279	=
Palmira (Valle del Cauca)	22.500	25.417	24.306	+	Valledupar, Mercado Nuevo	5.116	5.271	5.220	=
Pamplona (Norte de Santander)	23.438	23.958	23.828	+	<b>Jugo instantáneo (sobre)</b>				
Pasto (Nariño)	10.049	10.539	10.294	=	Armenia, Mercar	27.222	29.167	28.287	=
Pereira, Mercasa	12.714	12.786	12.750	+	Barranquilla, Barranquillita	27.500	28.333	27.870	=
Popayán (Cauca)	22.708	22.917	22.847	-	Barranquilla, Granabastos	25.833	28.611	27.708	+
Santa Marta (Magdalena)	21.875	26.042	23.567	-	Bogotá, D. C., Corabastos	34.333	35.000	34.667	+
Tuluá (Valle del Cauca)	21.823	23.021	22.535	=	Bogotá, D. C., Paloquemao	35.000	35.000	35.000	+
Valledupar, Mercado Nuevo	20.833	23.177	21.615	=	Buenaventura (Valle del Cauca)	35.000	35.333	35.123	-
<b>Harina de trigo</b>					Cali, La Floresta	33.333	35.000	33.889	=
Armenia, Mercar	1.816	1.852	1.833	=	Cali, Santa Helena	33.333	33.333	33.333	=
Barranquilla, Barranquillita	1.371	1.390	1.381	=	Cali, Siloé	35.000	36.667	35.833	=
Barranquilla, Granabastos	1.300	1.380	1.325	=	Cartagena, Bazurto	27.778	27.778	27.778	=
Bogotá, D. C., Corabastos	1.600	1.640	1.610	=	Cartago (Valle del Cauca)	34.667	36.667	35.444	=
Bogotá, D. C., Paloquemao	1.760	1.800	1.787	-	Ibagué, Plaza La 21	28.333	30.000	29.259	=
Bucaramanga, Centroabastos	1.960	2.028	1.996	=	Medellín, Central				
Bucaramanga, Mercados del centro	1.960	2.000	1.987	=	Mayorista de Antioquia	34.000	35.167	34.458	-
Buenaventura (Valle del Cauca)	1.384	1.408	1.397	=	Medellín, Plaza				
Cali, La Floresta	2.640	2.864	2.728	=	Minorista José María Villa	34.000	35.333	34.778	=
Cali, Santa Helena	2.472	2.560	2.517	-	Palmira (Valle del Cauca)	36.667	40.000	38.889	+
Cali, Siloé	2.800	2.864	2.832	=	Pasto (Nariño)	32.667	33.333	33.000	=
Cartagena, Bazurto	1.460	1.500	1.490	-	Popayán (Cauca)	32.000	32.667	32.444	+
Cartago (Valle del Cauca)	1.664	1.680	1.672	=	Sincelejo (Sucre)	27.778	28.611	28.264	=
Cúcuta, Cenabastos	1.660	1.700	1.673	=	Tuluá (Valle del Cauca)	33.333	35.000	34.167	=
Cúcuta, La Nueva Sexta	1.650	1.680	1.660	+	Valledupar, Mercado Nuevo	33.333	36.667	34.444	=
Ibagué, Plaza La 21	1.728	1.864	1.792	=	Villavicencio, CAV	35.333	37.667	36.583	=
Manizales (Caldas)	1.440	1.680	1.540	+	<b>Lomitos de atún en lata</b>				
Medellín, Central					Armenia, Mercar	17.806	18.015	17.939	=
Mayorista de Antioquia	2.464	2.600	2.520	=	Barranquilla, Barranquillita	18.750	18.795	18.780	+
Medellín, Plaza					Barranquilla, Granabastos	17.776	18.071	17.895	+
Minorista José María Villa	2.400	2.560	2.493	=	Bogotá, D. C., Corabastos	17.279	17.525	17.402	=
Montería (Córdoba)	1.240	1.300	1.285	=	Bucaramanga, Centroabastos	17.940	20.255	19.097	=
Neiva, Surabastos	1.440	1.520	1.480	+	Bucaramanga, Mercados del centro	17.541	18.056	17.814	=
Palmira (Valle del Cauca)	2.600	2.800	2.733	=	Buenaventura (Valle del Cauca)	22.286	22.619	22.492	+
Pamplona (Norte de Santander)	1.700	1.700	1.700	++	Cali, La Floresta	15.319	15.809	15.605	=
Pasto (Nariño)	1.520	1.680	1.600	+	Cali, Santa Helena	17.218	17.721	17.447	-
Pereira, Mercasa	2.480	2.900	2.703	+	Cali, Siloé	14.461	14.706	14.583	=
Popayán (Cauca)	1.400	1.408	1.403	++	Cartago (Valle del Cauca)	17.598	17.770	17.684	=
Santa Marta (Magdalena)	1.320	1.720	1.460	++	Cúcuta, Cenabastos	17.157	17.279	17.198	=
Sincelejo (Sucre)	1.280	1.280	1.280	=	Cúcuta, La Nueva Sexta	16.912	17.157	17.075	+
Tuluá (Valle del Cauca)	1.600	1.608	1.602	=	Manizales (Caldas)	20.000	22.286	21.159	-
Valledupar, Mercado Nuevo	1.792	1.833	1.819	=	Medellín, Central				
Villavicencio, CAV	2.704	2.880	2.816	=	Mayorista de Antioquia	15.809	16.176	15.962	=
<b>Harina precocida de maíz</b>					Medellín, Plaza				
Armenia, Mercar	2.533	2.679	2.611	=	Minorista José María Villa	14.461	14.583	14.522	=
Barranquilla, Barranquillita	1.800	1.850	1.831	-	Montería (Córdoba)	23.529	23.897	23.744	=
Barranquilla, Granabastos	1.750	1.833	1.783	-	Neiva, Surabastos	18.750	19.412	18.934	+
Bogotá, D. C., Corabastos	2.500	2.625	2.552	=	Palmira (Valle del Cauca)	18.824	19.412	19.020	=
Bogotá, D. C., Paloquemao	2.667	2.667	2.667	=	Pamplona (Norte de Santander)	17.157	18.382	17.770	+
Bucaramanga, Centroabastos	1.880	1.920	1.905	=	Pasto (Nariño)	18.571	18.810	18.690	+
Bucaramanga, Mercados del centro	1.880	2.000	1.933	+	Pereira, Mercasa	18.137	26.943	22.857	-
Buenaventura (Valle del Cauca)	2.440	2.452	2.447	-	Popayán (Cauca)	20.357	20.357	20.357	+
Cali, La Floresta	2.292	2.333	2.314	=	Santa Marta (Magdalena)	17.647	18.824	18.407	-
Cali, Siloé	2.417	2.458	2.438	=	Sincelejo (Sucre)	17.586	17.586	17.586	+
Cartagena, Bazurto	2.333	2.500	2.375	-	Tuluá (Valle del Cauca)	17.328	17.672	17.447	=
Cartago (Valle del Cauca)	2.320	2.480	2.400	=					




**Cuadro 8. Mercados mayoristas. Precios de venta de productos procesados (continuación)**  
**2016 (28 de mayo al 3 de junio)**

Productos y mercados	Pesos por kilogramo				Tendencia	Productos y mercados	Pesos por kilogramo				Tendencia
	Mínimo	Máximo	Medio				Mínimo	Máximo	Medio		
<b>Lomitos de atún en lata (continuación)</b>						<b>Panela cuadrada blanca (continuación)</b>					
Villavicencio, CAV	18.137	18.995	18.658		+	Moniquirá (Boyacá)	1.770	1.770	1.770		=
<b>Maíz enlatado</b>						San Gil (Santander), panela	1.750	1.850	1.800		+
Medellín, Central						Santana (Boyacá)	1.848	1.850	1.850		+
Mayorista de Antioquia	9.549	11.189	10.400		=	Sincelejo (Sucre)	1.500	1.571	1.546		+
Medellín, Plaza						Tunja, Complejo de Servicios del Sur	1.875	1.875	1.875		=
Minorista José María Villa	7.234	7.338	7.285		=	Valledupar, Mercado Nuevo	2.111	2.222	2.167		+++
<b>Manteca</b>						Vélez (Santander)	1.800	1.800	1.800		+
Armenia, Mercar	4.165	4.485	4.317		=	<b>Panela cuadrada morena</b>					
Bogotá, D. C., Corabastos	4.800	5.070	4.918		+	Bogotá, D. C., Corabastos	2.100	2.200	2.125		+
Buenaventura (Valle del Cauca)	3.960	3.980	3.970		-	Bogotá, D. C., Paloquemao	2.000	2.100	2.050		+
Cartago (Valle del Cauca)	4.360	4.750	4.503		-	Bucaramanga, Centroabastos	2.133	2.277	2.181		=
Cúcuta, Cenabastos	5.833	5.917	5.875		-	Bucaramanga, Mercados del centro	2.133	2.233	2.189		=
Cúcuta, La Nueva Sexta	5.833	6.000	5.889		-	Caparrapí (Cundinamarca)	1.600	1.800	1.688		-
Manizales (Caldas)	5.000	5.200	5.150		+	Charalá (Santander)	1.688	1.875	1.781		+
Palmira (Valle del Cauca)	5.600	6.200	5.933		=	Cúcuta, Cenabastos	2.183	2.183	2.183		+
Pamplona (Norte de Santander)	5.833	5.833	5.833		-	Cúcuta, La Nueva Sexta	2.133	2.183	2.166		++
Pereira, Mercasa	4.900	4.960	4.930		+	Güepsa (Santander)	1.750	1.750	1.750		=
Popayán (Cauca)	3.700	3.710	3.705		=	Moniquirá (Boyacá)	1.770	1.770	1.770		=
Tuluá (Valle del Cauca)	4.570	4.960	4.790		=	Montería (Córdoba)	1.786	1.857	1.832		=
Villavicencio, CAV	4.200	4.500	4.323		-	Neiva, Surabastos	2.300	2.500	2.400		+
<b>Margarina</b>						Nocaima (Cundinamarca)	1.700	1.800	1.750		+
Armenia, Mercar	11.745	12.540	12.262		=	Pamplona (Norte de Santander)	2.061	2.061	2.061		+
Barranquilla, Barranquillita	8.750	9.667	9.146		=	Pasto (Nariño)	1.680	1.760	1.720		=
Barranquilla, Granabastos	9.167	10.000	9.521		=	Popayán (Cauca)	1.750	1.750	1.750		=
Bogotá, D. C., Corabastos	9.980	10.500	10.295		-	San Gil (Santander), panela	1.650	1.750	1.700		+
Bucaramanga, Centroabastos	11.400	11.858	11.619		=	Santa Marta (Magdalena)	1.850	2.360	2.167		-
Bucaramanga, Mercados del centro	11.600	11.800	11.683		-	Santana (Boyacá)	1.698	1.700	1.700		=
Buenaventura (Valle del Cauca)	13.050	14.280	13.730		+	Tuluá (Valle del Cauca)	2.650	2.742	2.692		=
Cali, La Floresta	14.000	15.000	14.500		+	Vélez (Santander)	1.800	1.800	1.800		+
Cali, Siloé	14.300	14.400	14.350		=	Villavicencio, CAV	2.280	2.300	2.293		+
Cartago (Valle del Cauca)	13.700	14.180	13.960		=	Villeta (Cundinamarca)	1.600	1.900	1.744		-
Manizales (Caldas)	11.000	12.000	11.350		+	<b>Panela en pastilla</b>					
Medellín, Central						Caparrapí (Cundinamarca)	1.938	2.083	2.000		-
Mayorista de Antioquia	11.850	12.200	11.975		=	Nocaima (Cundinamarca)	2.083	2.083	2.083		+
Medellín, Plaza						Villeta (Cundinamarca)	1.979	2.083	2.057		n.d.
Minorista José María Villa	13.900	14.000	13.950		+	<b>Panela redonda blanca</b>					
Neiva, Surabastos	7.000	7.500	7.200		=	Medellín, Central					
Palmira (Valle del Cauca)	14.500	15.300	14.933		+	Mayorista de Antioquia	2.100	2.150	2.125		+
Pamplona (Norte de Santander)	7.400	7.400	7.400		-	<b>Panela redonda morena</b>					
Pereira, Mercasa	10.300	10.920	10.610		-	Armenia, Mercar	2.500	2.583	2.549		=
Popayán (Cauca)	15.000	15.190	15.090		=	Buenaventura (Valle del Cauca)	1.604	1.667	1.632		+
Santa Marta (Magdalena)	9.750	10.417	10.056		+	Cali, La Floresta	2.800	3.000	2.900		=
Sincelejo (Sucre)	7.273	7.727	7.424		=	Cali, Santa Helena	3.045	3.175	3.107		+
Tuluá (Valle del Cauca)	13.600	13.860	13.730		=	Cali, Siloé	2.800	2.900	2.850		=
<b>Mayonesa doy pack</b>						Caparrapí (Cundinamarca)	1.600	1.700	1.650		-
Armenia, Mercar	18.188	19.450	18.685		=	Cartago (Valle del Cauca)	2.563	2.604	2.583		-
Barranquilla, Barranquillita	20.792	21.008	20.893		=	Manizales (Caldas)	2.208	2.500	2.406		+
Bogotá, D. C., Corabastos	18.333	19.167	18.729		-	Medellín, Central					
Buenaventura (Valle del Cauca)	16.000	20.970	18.745		+	Mayorista de Antioquia	1.958	2.000	1.979		+
Cali, La Floresta	17.500	18.750	18.056		=	Medellín, Plaza					
Cali, Santa Helena	21.458	23.333	22.319		+	Minorista José María Villa	1.917	2.000	1.965		=
Cali, Siloé	17.000	18.542	17.771		=	Montería (Córdoba)	1.700	1.800	1.763		=
Cartago (Valle del Cauca)	19.000	21.000	19.681		-	Palmira (Valle del Cauca)	2.250	2.333	2.292		-
Ibagué, Plaza La 21	9.750	10.750	10.250		=	Pereira, Mercasa	2.582	2.638	2.610		+
Manizales (Caldas)	17.500	17.500	17.500		++	Sincelejo (Sucre)	2.300	2.395	2.343		=
Medellín, Central						Sonsón (Antioquia)	1.823	1.875	1.858		=
Mayorista de Antioquia	16.604	19.083	17.474		n.d.	Tuluá (Valle del Cauca)	2.521	2.583	2.557		=
Neiva, Surabastos	10.500	12.500	11.563		+	Yolombó (Antioquia)	1.771	1.792	1.781		=
Palmira (Valle del Cauca)	17.000	17.500	17.333		=	<b>Pastas alimenticias</b>					
Pasto (Nariño)	15.417	18.333	16.771		+	Armenia, Mercar	4.973	5.167	5.047		=
Popayán (Cauca)	15.958	18.250	17.056		+	Barranquilla, Barranquillita	4.833	5.000	4.925		+
Santa Marta (Magdalena)	11.750	13.750	12.667		+	Barranquilla, Granabastos	4.758	4.917	4.810		=
Tuluá (Valle del Cauca)	14.750	17.583	16.389		=	Bogotá, D. C., Corabastos	5.167	5.250	5.188		-
Valledupar, Mercado Nuevo	19.583	20.000	19.861		-	Bogotá, D. C., Paloquemao	5.417	5.833	5.667		-
Villavicencio, CAV	17.917	20.792	19.698		-	Bucaramanga, Centroabastos	4.000	4.080	4.043		=
<b>Panela cuadrada blanca</b>						Bucaramanga, Mercados del centro	4.000	4.160	4.104		=
Barranquilla, Barranquillita	2.160	2.357	2.260		+	Buenaventura (Valle del Cauca)	4.000	4.125	4.083		+
Barranquilla, Granabastos	1.800	1.850	1.828		-	Cali, La Floresta	4.667	5.333	5.000		=
Bucaramanga, Centroabastos	2.137	2.286	2.212		=	Cali, Santa Helena	4.650	4.917	4.800		-
Bucaramanga, Mercados del centro	2.114	2.286	2.171		=	Cali, Siloé	5.000	5.267	5.133		=
Cartagena, Bazurto	1.714	1.714	1.714		=	Cartagena, Bazurto	3.333	3.333	3.333		+
Charalá (Santander)	1.875	2.000	1.938		+	Cartago (Valle del Cauca)	4.640	4.960	4.853		=
Güepsa (Santander)	1.750	1.750	1.750		=	Cúcuta, Cenabastos	3.042	3.333	3.181		-
Ibagué, Plaza La 21	2.167	2.222	2.208		=	Cúcuta, La Nueva Sexta	3.083	3.333	3.194		-
Medellín, Central						Ibagué, Plaza La 21	5.167	5.792	5.536		=
Mayorista de Antioquia	2.000	2.792	2.378		+	Manizales (Caldas)	4.800	5.400	5.133		+

**Cuadro 8. Mercados mayoristas. Precios de venta de productos procesados (conclusión)  
2016 (28 de mayo al 3 de junio)**

Productos y mercados	Pesos por kilogramo				Tendencia	Productos y mercados	Pesos por kilogramo				Tendencia
	Mínimo	Máximo	Medio				Mínimo	Máximo	Medio		
<b>Pastas alimenticias (continuación)</b>						<b>Salsa de tomate doy pack (continuación)</b>					
Medellín, Central						Cartagena, Bazaruto	15.625	15.833	15.677	-	
Mayorista de Antioquia	4.667	4.717	4.679	=		Cartago (Valle del Cauca)	14.375	15.208	14.681	=	
Medellín, Plaza						Ibagué, Plaza La 21	7.750	8.500	8.063	=	
Minorista José María Villa	4.833	5.000	4.917	=		Manizales (Caldas)	14.375	15.000	14.792	+	
Montería (Córdoba)	2.880	2.960	2.900	=		Medellín, Central					
Neiva, Surabastos	5.333	5.500	5.375	-		Mayorista de Antioquia	14.167	15.833	14.896	+	
Palmira (Valle del Cauca)	5.600	6.500	6.033	=		Medellín, Plaza					
Pamplona (Norte de Santander)	3.083	3.083	3.083	-		Minorista José María Villa	12.708	13.021	12.882	=	
Pasto (Nariño)	4.833	5.167	5.000	=		Montería (Córdoba)	13.000	13.200	13.133	=	
Pereira, Mercasa	5.220	5.750	5.407	-		Neiva, Surabastos	9.500	11.250	10.188	+	
Popayán (Cauca)	4.483	4.500	4.489	+		Palmira (Valle del Cauca)	17.500	18.000	17.833	=	
Sincelejo (Sucre)	3.088	3.200	3.132	=		Pasto (Nariño)	12.708	15.625	14.115	+	
Tuluá (Valle del Cauca)	4.333	4.783	4.563	=		Popayán (Cauca)	12.083	15.625	13.865	=	
Valledupar, Mercado Nuevo	2.360	2.560	2.493	=		Santa Marta (Magdalena)	8.917	10.000	9.495	++	
Villavicencio, CAV	5.333	5.500	5.400	-		Sincelejo (Sucre)	17.396	18.500	18.063	++	
						Tuluá (Valle del Cauca)	14.583	15.000	14.806	=	
						Valledupar, Mercado Nuevo	19.583	20.000	19.861	=	
						Villavicencio, CAV	16.833	19.000	17.740	-	
<b>Sal yodada</b>						<b>Sardinias en lata</b>					
Armenia, Mercar	856	872	865	=		Armenia, Mercar	8.118	8.456	8.302	=	
Barranquilla, Barranquillita	660	781	720	-		Barranquilla, Barranquillita	7.176	7.216	7.199	-	
Barranquilla, Granabastos	792	840	816	+		Barranquilla, Granabastos	7.230	7.357	7.314	=	
Bogotá, D. C., Corabastos	570	600	583	+		Bogotá, D. C., Corabastos	7.843	7.941	7.892	-	
Bogotá, D. C., Paloquemao	640	660	650	-		Buenaventura (Valle del Cauca)	6.608	7.106	6.846	+	
Bucaramanga, Centroabastos	800	875	835	=		Cali, La Floresta	7.304	7.353	7.337	+	
Bucaramanga, Mercados del centro	820	850	832	=		Cali, Santa Helena	8.480	8.627	8.569	+	
Buenaventura (Valle del Cauca)	624	672	648	=		Cali, Siloé	7.108	7.206	7.157	+	
Cali, La Floresta	840	920	880	=		Cartagena, Bazaruto	6.618	6.765	6.691	+	
Cali, Santa Helena	800	800	800	=		Cartago (Valle del Cauca)	7.941	8.333	8.137	=	
Cali, Siloé	840	880	860	=		Cúcuta, Cenabastos	7.500	7.672	7.586	-	
Cartagena, Bazaruto	520	520	520	-		Cúcuta, La Nueva Sexta	7.647	7.745	7.680	=	
Cartago (Valle del Cauca)	800	880	840	=		Manizales (Caldas)	8.706	8.706	8.706	+	
Cúcuta, Cenabastos	825	825	825	+		Medellín, Plaza					
Cúcuta, La Nueva Sexta	810	825	820	=		Minorista José María Villa	7.255	7.304	7.279	=	
Ibagué, Plaza La 21	832	840	836	=		Montería (Córdoba)	7.010	7.108	7.059	=	
Manizales (Caldas)	840	920	885	=		Palmira (Valle del Cauca)	8.706	8.941	8.863	=	
Medellín, Central						Pamplona (Norte de Santander)	7.941	8.235	8.088	=	
Mayorista de Antioquia	920	944	928	+		Pasto (Nariño)	7.108	7.206	7.157	+	
Medellín, Plaza						Pereira, Mercasa	8.235	13.600	10.988	-	
Minorista José María Villa	880	960	920	=		Popayán (Cauca)	6.765	6.863	6.814	=	
Montería (Córdoba)	800	800	800	=		Santa Marta (Magdalena)	7.437	7.941	7.740	+	
Neiva, Surabastos	880	880	880	-		Sincelejo (Sucre)	6.618	7.088	6.858	-	
Palmira (Valle del Cauca)	800	840	827	=		Tuluá (Valle del Cauca)	7.907	8.098	7.992	=	
Pamplona (Norte de Santander)	800	800	800	=		Villavicencio, CAV	7.647	8.137	7.966	-	
Pasto (Nariño)	762	810	794	=							
Pereira, Mercasa	770	920	845	=		<b>Sopa de pollo (caja)</b>					
Popayán (Cauca)	816	832	824	-		Bogotá, D. C., Corabastos	35.613	37.037	36.503	+	
Santa Marta (Magdalena)	840	1.000	890	+		Bogotá, D. C., Paloquemao	37.037	38.105	37.393	-	
Sincelejo (Sucre)	736	800	766	=							
Tuluá (Valle del Cauca)	784	800	790	=		<b>Vinagre</b>					
Tunja, Complejo de Servicios del Sur	600	640	620	=		Barranquilla, Barranquillita	1.350	1.417	1.389	-	
Valledupar, Mercado Nuevo	784	800	795	=		Barranquilla, Granabastos	1.167	1.250	1.208	=	
Villavicencio, CAV	750	875	803	+		Bucaramanga, Centroabastos	1.500	2.125	1.764	=	
						Bucaramanga, Mercados del centro	1.833	2.458	2.097	=	
						Cartagena, Bazaruto	2.167	2.250	2.208	+	
						Cúcuta, Cenabastos	1.667	1.667	1.667	+	
						Cúcuta, La Nueva Sexta	1.667	1.750	1.694	+	
						Pamplona (Norte de Santander)	1.583	1.583	1.583	=	
						Santa Marta (Magdalena)	1.167	1.320	1.223	-	
						Sincelejo (Sucre)	2.000	2.292	2.098	-	
						Valledupar, Mercado Nuevo	1.167	1.167	1.167	=	

**Tendencias:**

- (---) Variación mayor al -20 %
- (--) Variación entre -10 % y -20 %
- (-) Variación entre 0 % y -10 %

- (=) Variación igual a 0 %
- (+) Variación entre 0 % y 10 %
- (+ +) Variación entre 10 % y 20 %
- (+++) Variación mayor al 20 %
- (n.d.) No determinado



## Precios de la panela

Durante la presente semana, en Charalá (Santander), aumentaron los precios de la panela cuadrada blanca y morena. De acuerdo con las fuentes informantes, se presentó una baja oferta del producto debido a la menor disponibilidad de materia prima, ya que las lluvias que se están presentando en la región han dificultado la recolección de caña. Asimismo, se registró un buen nivel de demanda. El producto ingresó desde los municipios de Ocamonte, Valle de San José y Gámbita (Santander). En el caso de la panela blanca, el kilo se ofreció a \$1.938, lo que significó un alza del 5% respecto a la semana anterior.

Una situación similar se presentó en el municipio de Vélez (Santander), donde la cotización de la panela también subió. Allí el alza obedeció a la menor llegada del producto al mercado, ya que salió poca panela de la vereda La Loma y del municipio de La Paz. Por su parte, los comerciantes arribaron de Villavicencio (Meta), Vélez, Güepsa y Barbosa (Santander). En el caso de la panela cuadrada blanca el aumento fue del 3%, vendiéndose el kilo a \$1.800.

En cambio, en Güepsa (Santander) las cotizaciones reportaron estabilidad a lo largo de esta semana debido a la poca afluencia de productores. Según los comentarios de los comerciantes, las ventas hacia la Costa Atlántica han disminuido y solo hubo buena salida hacia Cundinamarca. El poco producto que llegó lo hizo desde las veredas de La Teja, Calichal y Sambenito. La panela que salió se vendió toda y el mercado terminó rápido.

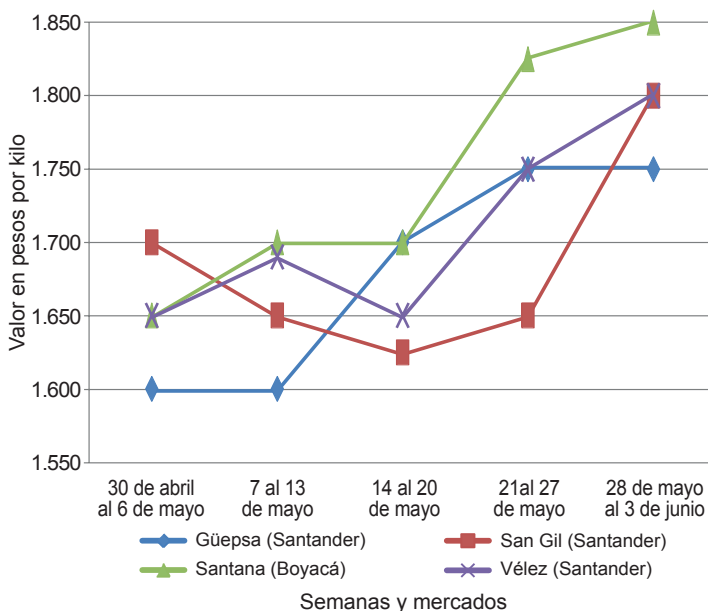
**Tabla 1. Precios por kilo de la panela cuadrada blanca 2016 (30 de abril al 3 de junio)**

Mercados	30 de abril al 6 de mayo	Abril			28 de mayo al 3 de junio
		7 al 13	14 al 20	21 al 27	
Charalá (Santander)	1.781	1.844	1.844	1.844	1.938
Güepsa (Santander)	1.600	1.600	1.700	1.750	1.750
Moniquirá (Boyacá)	1.650	1.613	1.563	1.770	1.770
San Gil (Santander)	1.700	1.650	1.625	1.650	1.800
Santana (Boyacá)	1.650	1.700	1.700	1.825	1.850
Vélez (Santander)	1.650	1.690	1.650	1.750	1.800

Fuente: SIPSA-DANE. Cálculos: DANE.

En Santana (Boyacá) también se registró estabilidad en los precios mayoristas de la panela cuadrada, tanto blanca como morena. En este caso, la oferta del producto no fue muy amplia y hubo una baja afluencia de compradores, lo que conllevó a que se mantuvieran las coti-

**Gráfico 9. Comportamiento del precio de la panela cuadrada morena 2016 (30 de abril al 3 de junio)**



Fuente: SIPSA-DANE.

zaciones. Asimismo, los comerciantes manifestaron que el nivel de inventarios no es muy alto debido a que se están haciendo despachos para Cundinamarca. Los comerciantes arribaron desde Santana, Moniquirá, Duitama (Boyacá), Bucaramanga, Barbosa, Vélez y Güepsa (Santander), mientras que la panela provino desde las veredas de San Pedro y San Roque en el municipio, así como de Gámbita (Santander).

Por otra parte, en San Gil (Santander) los precios de las panelas cuadrada blanca y morena tuvieron una

**Tabla 2. Precios por kilo de la panela cuadrada morena 2016 (30 de abril al 3 de junio)**

Mercados	30 de abril al 6 de mayo	Abril			28 de mayo al 3 de junio
		7 al 13	14 al 20	21 al 27	
Caparrapí (Cundinamarca)	1.550	1.700	1.717	1.800	1.688
Charalá (Santander)	1.688	1.625	1.625	1.719	1.781
Güepsa (Santander)	1.600	1.600	1.700	1.750	1.750
Moniquirá (Boyacá)	1.650	1.613	1.563	1.770	1.770
Nocaima (Cundinamarca)	1.721	1.783	1.800	1.742	1.750
San Gil (Santander)	1.625	1.575	1.575	1.575	1.700
Santana (Boyacá)	1.500	1.600	1.600	1.700	1.700
Vélez (Santander)	1.650	1.690	1.650	1.750	1.800
Villeta (Cundinamarca)	1.717	1.825	1.815	1.804	1.744

Fuente: SIPSA-DANE. Cálculos: DANE.



**Tabla 3. Precios por kilo de la panela redonda morena 2016 (30 de abril al 3 de junio)**

Mercados	30 de abril al 6 de mayo	Abril			28 de mayo al 3 de junio
		7 al 13	14 al 20	21 al 27	
Caparrapí (Cundinamarca)	1.542	1.663	1.742	1.775	1.650
Yolombó (Antioquia)	1.753	1.771	1.771	1.781	1.781

Fuente: SIPSA-DANE. Cálculos: DANE.

tendencia al alza durante esta semana. Allí los productores indicaron que la razón por la que hay una baja producción es por el efecto prolongado del fenómeno de El Niño, el cual afectó la producción y disponibilidad de caña de buena calidad. Asimismo, argumentaron que se contó con un buen nivel de demanda, situación que motivó el alza en los precios. Ingresaron productores de los municipios de Mogotes, Valle de San José, Ocamonte, San Gil, Confines y Socorro (Santander). El kilo de panela blanca, por ejemplo, se comercializó a \$1.800; es decir, un 9% más que la semana anterior.

En cambio, en Villeta (Cundinamarca) disminuyó la cotización mayorista de la panela cuadrada morena. En este mercado, la comercialización se destacó por un leve incremento en el volumen de abastecimiento, aun-

que los comerciantes indican que la oferta actual sigue siendo baja. Allí arribaron compradores desde Bogotá, así como de Funza, Madrid y Facatativá (Cundinamarca). El kilo se ofreció a \$1.744; 3% menos.

**Tabla 4. Precios por kilo de la panela en pastilla 2016 (30 de abril al 3 de junio)**

Mercados	30 de abril al 6 de mayo	Abril			28 de mayo al 3 de junio
		7 al 13	14 al 20	21 al 27	
Caparrapí (Cundinamarca)	2.083	2.083	2.056	2.021	2.000
Nocaima (Cundinamarca)	2.083	2.083	2.096	2.031	2.083
Villeta (Cundinamarca)	2.016	2.083	2.042	n.d.	2.057

Fuente: SIPSA-DANE. Cálculos: DANE.

Por último, en Caparrapí (Cundinamarca) el precio de la panela morena también registró una tendencia a la baja, en este caso para las presentaciones cuadrada y redonda. La comercialización se destacó por la baja oferta ante la baja producción de caña en la región. El producto se destinó a los mercados de Bogotá, Girardot (Cundinamarca) y Aguachica (Cesar). El kilo de panela redonda se comercializó a \$1.650, lo que representó una reducción del 7%, en comparación con el precio reportado la semana pasada.

## Precios de venta del arroz y subproductos en molino durante mayo

A lo largo del mes de mayo, los precios del arroz paddy reportaron una tendencia a la baja, como resultado de un mayor volumen de producción y oferta, debido a la salida de algunas cosechas y el ingreso de producto importado.

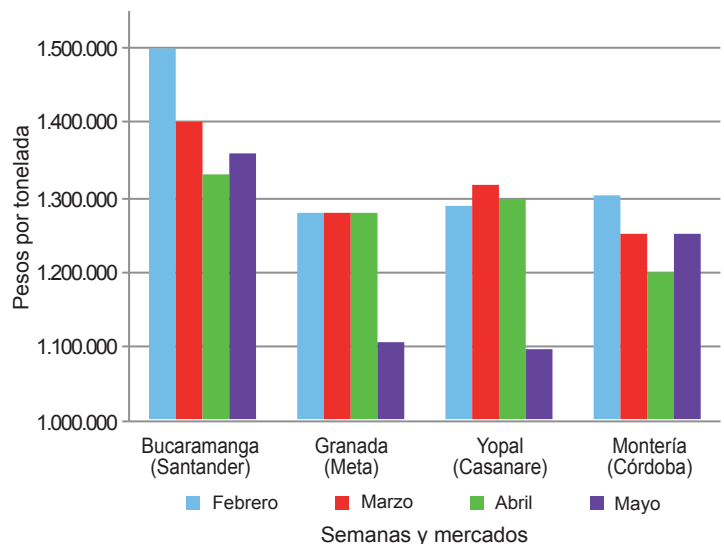
Una situación similar se presentó para las cotizaciones del arroz blanco empacado y en bulto, que también estuvo relacionada con la mayor oferta de producto importado. Por otra parte, las cotizaciones del arroz cristal reportaron precios al alza y a la baja en varios de los municipios donde se comercializó el producto, mientras que para la harina de arroz se observó una tendencia al alza, resultado de una reducción en las trillas realizadas a lo largo del mes.

### Arroz paddy

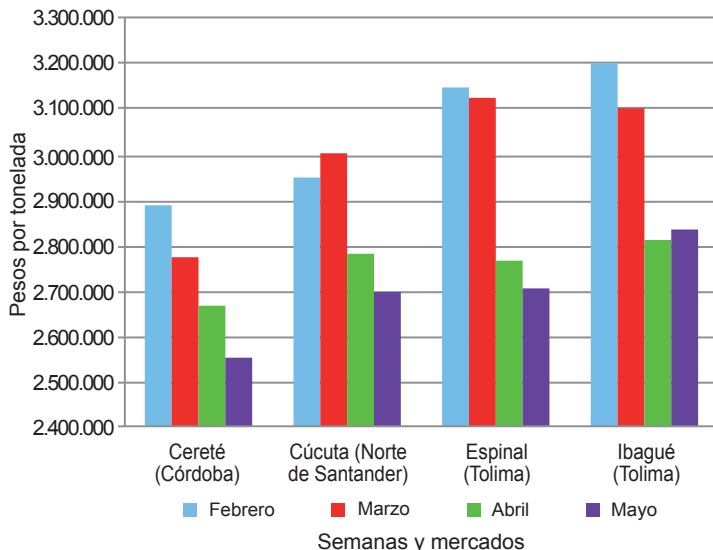
A lo largo del mes de mayo las cotizaciones del arroz paddy reportaron un comportamiento a la baja en quince de los veintiún mercados donde se comercializó. Cabe destacar que de estos quince mercados, doce reportaron una variación promedio superior al 15% respecto al mes anterior.

De acuerdo con los comerciantes y las fuentes, la razón de esta conducta de los precios estuvo relacionada con el mayor nivel de oferta, generada por el ingreso de

**Gráfico 10. Precio del arroz paddy 2016 (febrero-mayo)**



Fuente: SIPSA-DANE.


**Gráfico 11. Precio del arroz blanco en bulto 2016 (febrero-mayo)**


Fuente: SIPSA-DANE.

producto importado. Asimismo, se registró un incremento en el volumen de producción en Casanare y Tolima, donde se dio inicio a las recolecciones.

Las mayores reducciones se presentaron en los municipios de Aguazul, Villanueva, Yopal (Casanare), Alvarado, Espinal, Lérica, Purificación, Venadillo, Ibagué (Tolima), Campoalegre (Huila), Granada y Villavicencio (Meta). En Villanueva y Villavicencio se reportaron los precios de venta más bajos de todos los municipios, pues allí la tonelada se negoció a \$1.016.000, y a \$1.024.000, respectivamente.

Por otra parte, el municipio de Montería fue el único donde el precio reportó una tendencia al alza. Allí la tonelada de arroz paddy verde se negoció a \$1.250.000, lo que significó un incremento del 4% respecto al mes anterior. De acuerdo con los comerciantes de la capital de Córdoba, la razón de este incremento estuvo relacionada con el buen nivel de demanda, a lo que se sumó el bajo nivel de ingreso desde el corregimiento de La Doctrina, en el municipio de Lorica (Córdoba). Los otros tres municipios donde se mantuvieron estables las cotizaciones fueron Bucaramanga (Santander), Cúcuta (Norte de Santander) y Sahagún (Córdoba). Allí las fuentes encuestadas argumentaron que los precios no variaron debido a las políticas comerciales de los molinos. No obstante, en Bucaramanga indicaron que hubo un bajo nivel de oferta desde San Alberto y Aguachica (Cesar).

### Arroz blanco

En los últimos dos meses las cotizaciones del arroz

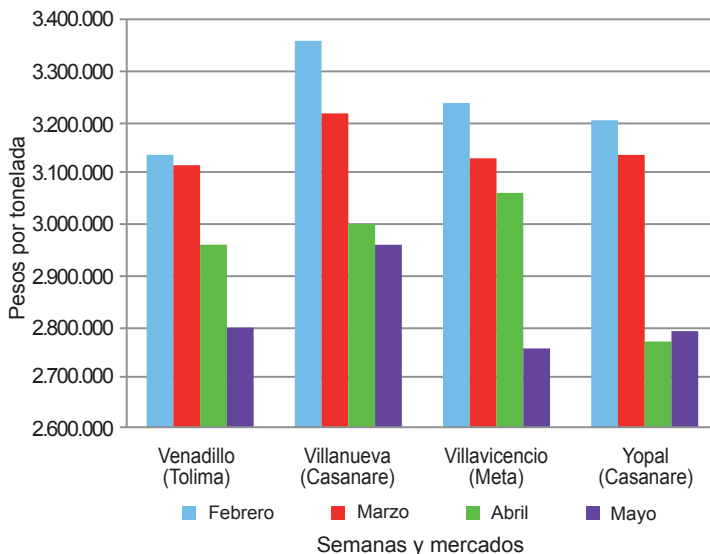
blanco habían venido mostrando una leve tendencia a la baja en varios de los mercados donde se comercializa el producto, y para el mes de mayo se volvió a registrar una conducta similar.

En el caso del arroz blanco empacado los precios bajaron en ocho de los diecisiete mercados visitados, se mantuvieron en ocho y tan solo hubo un alza. Asimismo, para el arroz blanco en bulto, sus precios reportaron estabilidad en once de los veinte mercados y en los nueve restantes estos disminuyeron.

En el caso del arroz empacado, por ejemplo, las reducciones se presentaron en los mercados de Aguazul (Casanare), Campoalegre, Rivera, Neiva (Huila), Cúcuta (Norte de Santander), Lérica, Venadillo (Tolima) y Villavicencio (Meta). Según las fuentes encuestadas, la razón de la reducción estuvo relacionada con el menor precio del arroz paddy. También coincidieron en afirmar que se vieron motivados a reducir la cotización como una estrategia para mejorar las ventas, debido a que hay una alta competencia en el mercado.

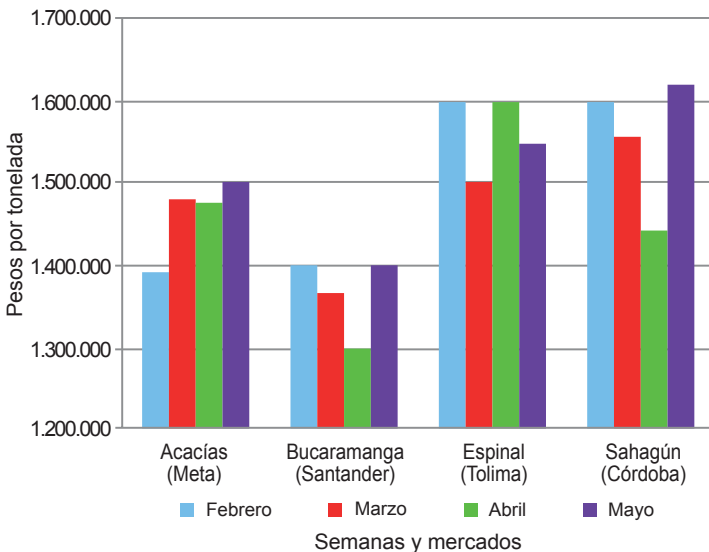
El precio de venta más bajo se registró en el municipio de Lérica, Tolima, donde la tonelada se comercializó a \$2.404.000, lo que representó una reducción cercana al 25% respecto al mes anterior. Por otra parte, el precio de venta más alto se presentó en Villanueva, Casanare; allí la tonelada se vendió a \$2.960.000, en promedio.

Por otro lado, para el arroz blanco en bulto, las variaciones se presentaron en Acacias, San Martín (Meta),

**Gráfico 12. Precio del arroz blanco empacado 2016 (febrero-mayo)**


Fuente: SIPSA-DANE.

Gráfico 13. Precio del arroz cristal 2016 (febrero-mayo)



Fuente: SIPSA-DANE.

Aguazul (Casanare), Barranquilla (Atlántico), Campoalegre, Neiva (Huila), Cereté, Planeta Rica (Córdoba) y Purificación (Tolima). Entre estas, se destacaron las reducciones reportadas en Aguazul y Campoalegre, pues allí la caída del precio fue superior al 10%, en promedio, respecto al mes anterior.

### Arroz cristal y harina de arroz

Durante mayo las cotizaciones del arroz cristal no indicaron una tendencia definida y a lo largo del mes, de los diecisiete municipios visitados y donde se comercializó este producto, los precios subieron en seis, bajaron en cuatro y se mantuvieron en seis.

Los incrementos en el precio se presentaron para los molinos ubicados en Bucaramanga (Santander), Ibagué (Tolima), Montería, Planeta Rica, (Córdoba) y Villavicencio (Meta). En la capital de Córdoba, por ejemplo, donde

el producto llega principalmente del corregimiento de La Doctrina, en Lorica, las fuentes informaron que el alza obedeció a la menor oferta y la buena demanda que presentó el producto. En Villavicencio, por su parte, reportaron una mayor salida de producto hacia la Costa Atlántica, mientras que en Bucaramanga se debió a la poca trilla durante este mes.

Las reducciones en el precio fueron reportadas por algunos molinos ubicados en los municipios de Barranquilla (Atlántico), Espinal (Tolima), San Martín (Meta) y Yopal (Casanare). En este último, por ejemplo, las fuentes informaron que tuvieron que reducir la cotización con el fin de nivelar sus precios de venta con otros molinos en la misma región. Allí la tonelada se negoció a \$1.550.000, lo que indicó una reducción del 8% frente a abril. Lo mismo ocurrió en la capital de Atlántico, donde el precio bajó debido a la mayor competencia y el ingreso de producto importado. La mayor reducción se registró en San Martín, donde la tonelada se transó a \$1.000.000, y el precio bajó más de un 15%.

Por otra parte, durante mayo la harina de arroz reportó una leve tendencia al alza. De los veinticinco municipios donde se comercializó el producto, los precios subieron en trece, se mantuvieron en once y tan solo hubo descenso en uno de ellos. Los incrementos se presentaron en Acacías y San Martín (Meta); Aguazul, Villanueva y Yopal (Casanare); Lérida, Purificación y Venadillo (Tolima); Sahagún y San Bernardo del Viento (Córdoba); Rivera (Huila), Barranquilla (Atlántico) y Bucaramanga (Santander).

De acuerdo con las fuentes, el incremento estuvo relacionado con una disminución en el nivel de oferta, pues fue poca la trilla este mes, a lo que se sumó el hecho de que es un producto que cuenta con un nivel de demanda constante por parte de la industria.

Cuadro 9. Precios de venta del arroz y subproductos en molino 2016 (mayo)

Productos y mercados	Pesos por tonelada			
	Mínimo	Máximo	Medio	Tendencia
<b>Arroz blanco empacado</b>				
Aguazul (Casanare)	2.800.000	2.848.000	2.824.000	xx
Alvarado (Tolima)	2.760.000	2.760.000	2.760.000	=
Bucaramanga (Santander)	2.880.000	2.880.000	2.880.000	=
Campoalegre (Huila)	2.720.000	2.800.000	2.760.000	xxx
Cúcuta (Norte de Santander)	2.800.000	2.864.000	2.834.667	x
Espinal (Tolima)	2.720.000	2.862.000	2.804.400	=
Ibagué (Tolima)	2.800.000	2.808.000	2.804.000	=
Lérida (Tolima)	2.404.000	2.404.000	2.404.000	xxx
Neiva (Huila)	2.800.000	2.800.000	2.800.000	xx
Purificación (Tolima)	2.800.000	2.800.000	2.800.000	=
Rivera (Huila)	2.880.000	2.880.000	2.880.000	xx
Sahagún (Córdoba)	2.800.000	2.800.000	2.800.000	o
San Martín (Meta)	2.800.000	2.800.000	2.800.000	=

Productos y mercados	Pesos por tonelada			
	Mínimo	Máximo	Medio	Tendencia
<b>Arroz blanco empacado (continuación)</b>				
Venadillo (Tolima)	2.800.000	2.800.000	2.800.000	x
Villanueva (Casanare)	2.960.000	2.960.000	2.960.000	=
Villavicencio (Meta)	2.720.000	2.800.000	2.760.000	xx
Yopal (Casanare)	2.720.000	2.888.000	2.790.750	=
<b>Arroz blanco en bulto</b>				
Acacías (Meta)	2.635.000	2.635.000	2.635.000	x
Aguazul (Casanare)	2.600.000	2.800.000	2.700.000	xx
Alvarado (Tolima)	2.750.000	2.750.000	2.750.000	=
Barranquilla (Atlántico)	2.667.000	2.889.000	2.741.000	x
Bucaramanga (Santander)	2.700.000	2.800.000	2.766.667	=
Campoalegre (Huila)	2.700.000	2.700.000	2.700.000	xxx




**Cuadro 9. Precios de venta del arroz y subproductos en molino (conclusión)  
2016 (mayo)**

Productos y mercados	Pesos por tonelada				Tendencia	Productos y mercados	Pesos por tonelada				Tendencia
	Mínimo	Máximo	Medio				Mínimo	Máximo	Medio		
<b>Arroz blanco en bulto (continuación)</b>						<b>Arroz paddy verde (continuación)</b>					
Cereté (Córdoba)	2.556.000	2.556.000	2.556.000	x		Valledupar (Cesar)	1.270.000	1.450.000	1.356.667	xx	
Cúcuta (Norte de Santander)	2.640.000	2.800.000	2.702.167	=		Venadillo (Tolima)	1.120.000	1.136.000	1.128.000	xxx	
Espinal (Tolima)	2.600.000	2.862.000	2.707.333	=		Villanueva (Casanare)	1.016.000	1.016.000	1.016.000	xxx	
Ibagué (Tolima)	2.640.000	3.200.000	2.833.333	=		Villavicencio (Meta)	1.024.000	1.024.000	1.024.000	xxx	
Montería (Córdoba)	2.578.000	2.667.000	2.622.500	=		Yopal (Casanare)	1.008.000	1.350.000	1.095.500	xxx	
Neiva (Huila)	2.800.000	2.800.000	2.800.000	x		<b>Arroz granza</b>					
Planeta Rica (Córdoba)	2.511.000	2.511.000	2.511.000	x		Acacias (Meta)	800.000	900.000	850.000	xxx	
Purificación (Tolima)	2.716.000	2.716.000	2.716.000	x		Aguazul (Casanare)	840.000	1.000.000	920.000	=	
Sahagún (Córdoba)	2.667.000	2.667.000	2.667.000	=		Alvarado (Tolima)	850.000	850.000	850.000	=	
San Bernardo del Viento (Córdoba)	2.711.000	2.711.000	2.711.000	=		Barranquilla (Atlántico)	900.000	1.000.000	950.000	ooo	
San Martín (Meta)	2.700.000	2.700.000	2.700.000	x		Campoalegre (Huila)	1.300.000	1.300.000	1.300.000	=	
Valledupar (Cesar)	2.600.000	2.720.000	2.640.000	=		Cúcuta (Norte de Santander)	720.000	1.000.000	849.167	x	
Venadillo (Tolima)	2.360.000	2.500.000	2.430.000	=		Espinal (Tolima)	735.000	1.286.000	918.000	x	
Yopal (Casanare)	2.600.000	2.840.000	2.693.333	=		Ibagué (Tolima)	851.000	945.000	897.000	x	
<b>Arroz cristal</b>						Lérida (Tolima)	900.000	900.000	900.000	=	
Acacias (Meta)	1.500.000	1.500.000	1.500.000	=		Montería (Córdoba)	769.000	769.000	769.000	xx	
Barranquilla (Atlántico)	1.550.000	1.650.000	1.600.000	x		Neiva (Huila)	900.000	900.000	900.000	=	
Bucaramanga (Santander)	1.400.000	1.400.000	1.400.000	oo		Purificación (Tolima)	609.000	609.000	609.000	oo	
Campoalegre (Huila)	1.100.000	1.100.000	1.100.000	=		San Martín (Meta)	800.000	800.000	800.000	=	
Cúcuta (Norte de Santander)	1.400.000	1.600.000	1.533.333	=		Valledupar (Cesar)	700.000	900.000	800.000	xx	
Espinal (Tolima)	1.500.000	1.600.000	1.550.000	x		Venadillo (Tolima)	735.000	840.000	787.667	xxx	
Ibagué (Tolima)	1.520.000	1.520.000	1.520.000	oo		Villavicencio (Meta)	800.000	1.000.000	900.000	o	
Montería (Córdoba)	1.800.000	1.800.000	1.800.000	ooo		Yopal (Casanare)	850.000	900.000	881.000	=	
Neiva (Huila)	1.400.000	1.400.000	1.400.000	=		<b>Harina de arroz</b>					
Planeta Rica (Córdoba)	1.556.000	1.556.000	1.556.000	o		Acacias (Meta)	700.000	700.000	700.000	o	
Purificación (Tolima)	1.350.000	1.350.000	1.350.000	n.d.		Aguazul (Casanare)	740.000	820.000	772.000	oo	
Rivera (Huila)	880.000	880.000	880.000	=		Alvarado (Tolima)	720.000	720.000	720.000	=	
Sahagún (Córdoba)	1.622.000	1.622.000	1.622.000	ooo		Barranquilla (Atlántico)	700.000	750.000	725.000	ooo	
San Martín (Meta)	1.000.000	1.000.000	1.000.000	xxx		Bucaramanga (Santander)	720.000	760.000	740.000	ooo	
Valledupar (Cesar)	1.400.000	1.800.000	1.600.000	=		Campoalegre (Huila)	600.000	800.000	700.000	=	
Villavicencio (Meta)	1.500.000	1.500.000	1.500.000	o		Cereté (Córdoba)	630.000	630.000	630.000	=	
Yopal (Casanare)	1.500.000	1.600.000	1.550.000	xx		Cúcuta (Norte de Santander)	637.000	756.000	700.000	=	
<b>Arroz paddy verde</b>						Espinal (Tolima)	651.000	830.000	718.400	=	
Aguazul (Casanare)	1.010.000	1.070.000	1.040.000	xxx		Granada (Meta)	630.000	630.000	630.000	=	
Alvarado (Tolima)	1.120.000	1.120.000	1.120.000	xxx		Ibagué (Tolima)	693.000	830.000	754.500	=	
Bucaramanga (Santander)	1.360.000	1.360.000	1.360.000	=		Lérida (Tolima)	720.000	720.000	720.000	ooo	
Campoalegre (Huila)	1.120.000	1.200.000	1.160.000	xxx		Montería (Córdoba)	675.000	700.000	687.500	=	
Cereté (Córdoba)	1.340.000	1.340.000	1.340.000	x		Neiva (Huila)	750.000	900.000	825.000	=	
Cúcuta (Norte de Santander)	1.240.000	1.280.000	1.256.000	=		Planeta Rica (Córdoba)	650.000	650.000	650.000	x	
Espinal (Tolima)	1.120.000	1.160.000	1.136.000	xxx		Purificación (Tolima)	798.000	798.000	798.000	ooo	
Granada (Meta)	1.104.000	1.104.000	1.104.000	xxx		Rivera (Huila)	660.000	660.000	660.000	o	
Ibagué (Tolima)	1.152.000	1.176.000	1.164.000	xxx		Sahagún (Córdoba)	800.000	800.000	800.000	ooo	
Lérida (Tolima)	1.120.000	1.120.000	1.120.000	xxx		San Bernardo del Viento (Córdoba)	700.000	700.000	700.000	o	
Montería (Córdoba)	1.250.000	1.250.000	1.250.000	o		San Martín (Meta)	650.000	650.000	650.000	ooo	
Neiva (Huila)	1.200.000	1.200.000	1.200.000	xx		Valledupar (Cesar)	700.000	725.000	708.333	=	
Planeta Rica (Córdoba)	1.290.000	1.290.000	1.290.000	n.d.		Venadillo (Tolima)	683.000	735.000	707.333	oo	
Purificación (Tolima)	1.120.000	1.120.000	1.120.000	xxx		Villanueva (Casanare)	735.000	735.000	735.000	ooo	
Rivera (Huila)	1.200.000	1.200.000	1.200.000	xx		Villavicencio (Meta)	600.000	788.000	694.000	=	
Sahagún (Córdoba)	1.200.000	1.200.000	1.200.000	=		Yopal (Casanare)	746.000	814.000	769.250	o	

n.d. No hay datos del mes anterior.

Tendencias:

(xxx) Variación menor al -12 %

(xx) Variación entre -7 % y -12 %

(x) Variación entre -3 % y -7 %

(=) Variación igual a -3 % y 3%

(o) Variación entre 3 % y 7 %

(oo) Variación entre 7 % y 12 %

(ooo) Variación mayor al 12 %

(n.d.) No determinado



@DANE\_Colombia



/DANEcolombia



/DANEcolombia

