

Comportamiento de los precios

Disminuyeron los precios de las frutas



Fuente: DANE.

El Departamento Administrativo Nacional de Estadística (DANE), por medio del Sistema de Información de Precios y Abastecimiento del Sector Agropecuario (Sip-sa), comunicó que durante la semana del 14 al 20 de mayo de 2016 bajaron las cotizaciones de las frutas y los tubérculos, mientras que aumentaron las hortalizas y verduras.

Se redujeron los precios de las frutas debido al comportamiento de la mora de Castilla, el aguacate papelillo, los limones común y Tahití, el mango Tommy, el maracuyá, la mandarina común, la papaya Maradol, la naranja Valencia y el aguacate común. En el caso de la mora de Castilla se registró la salida de las cosechas desde Huila, Antioquia y Santander.

Asimismo, bajaron las cotizaciones mayoristas de los tubérculos, lo que se explica por el aumento en el ingreso de las papas negras, la arracacha amarilla, la yuca ICA y el plátano hartón verde. Se registró un aumento en la oferta de papa capira procedente de Nariño y Antioquia, lo que ocasionó la reducción del precio.

En cambio, se presentó un aumento en los precios de las verduras, pues se contó con una menor oferta de cebollas junca y cabezona, zanahoria, ahuyama y pepino cohombro. En Boyacá y Santander se redujo la producción de cebolla junca, por lo que su cotización se incrementó.

Informe de contexto

El arte de saber comprar

Quizá los tiempos han cambiado y con ello las recetas hogareñas también han tenido una transformación que puede indicar que el modo de hacer mercado o ir a la plaza también ha cambiado, y ante esto los compradores han tenido que mejorar sus tácticas. Y es que en un país como Colombia, en donde la cultura culinaria es tan variada, los restaurantes, sin importar su público objetivo, no se han quedado atrás.

Así, el ajiaco, el tamal, la bandeja paisa y hasta el arroz con pollo le dan la bienvenida a un sinnúmero de formas de preparación; y aunque la receta no cambie, el insumo tiene un efecto importante, dependiendo de la proporción o tamaño del restaurante.

Por esta razón, la calidad de los productos debe ser diferencial, lo que hace que sea necesaria la utilización de personal especializado para la compra de los diferentes productos e insumos. «En las grandes cadenas de restaurantes, estos cargos son desempeñados por personas con un perfil profesional en compras y negociaciones masivas, las cuales hacen las compras bajo una estructura direccionada desde la casa matriz», expresó Andrea, jefe de compras de uno de los restaurantes más conocidos de la Zona G, en Bogotá. «En mi caso, mi trabajo consiste en integrar las necesidades del restaurante, es decir, ellos tienen una solicitud de compra específica y mi prioridad es cumplir a cabalidad sus requerimientos, porque de una u otra forma, de eso también depende el éxito de su menú. Es por esta razón que contamos con personal idóneo que se encarga de establecer la ruta para hallar el pedido», agregó.

Otro aspecto que vale la pena destacar es que la técnica o la táctica para la compra de verduras, frutas, carnes y tubérculos varía no solo por la necesidad del restau-

CONTENIDO

Comportamiento de los precios	pág. 1	Verduras y hortalizas	pág. 5
Informe de contexto	1	Frutas frescas	13
Indicador de abastecimiento	3	Tubérculos, raíces y plátanos	22
Lo que más sube, lo que más baja	4	Granos, carnes y procesados	26



te, sino que también está encaminada a lograr la mayor satisfacción del público objetivo.

Antes de continuar, debemos aclarar que la casa matriz de un restaurante de cadena es el espacio en donde se ubica la oficina principal y en donde la mayoría o casi todas las funciones de dicha organización se concentran. Es decir, para el caso de los restaurantes, es la parte operacional y estratégica en la que se señalan el rumbo y la marca como tal. Cabe señalar que este lugar también está en capacidad de empacar al vacío los insumos que serán utilizados en los restaurantes.

De acuerdo con lo anterior, hay que aclarar que esta forma de compra no funciona de la misma manera en restaurantes cuyo objetivo se encuentra en la realización de un menú variado y sin alguna proyección de ampliar el nombre o la marca; es decir, aquellos restaurantes económicos que se encuentran en diferentes puntos de la ciudad y que satisfacen la necesidad diaria.

Doña Mercedes es propietaria de un restaurante ubicado en la localidad de Kennedy, que sin ningún tipo de pretensión ofrece un menú diario partiendo de dos pilares fundamentales que son la economía y la calidad del producto, dupla perfecta para este tipo de cocina. «El éxito de mi negocio es ofrecer una variedad de producto que siempre tenga un sabor casero; por lo tanto, quien se encarga de las compras soy yo», sostiene doña Mercedes.

«Es por eso que en mi restaurante el menú en la semana puede variar de acuerdo al precio de los productos. Un ejemplo es que si la ahuyama sube de precio, entonces se busca una verdura o un grano por el cual reemplazarlo, que esté más económico, y el mismo procedimiento lo hago con la fruta», aseguró la propietaria.

La idea de saber comprar se fija sobre el beneficio que esta pueda traer tanto para los propietarios como para los proveedores y, por supuesto, al consumidor final.

Ante esto, doña Mercedes manifestó lo siguiente: «Tengo un día específico para hacer las compras de la semana y lugares específicos (centrales mayoristas y mercados de la zona) en donde, además de encontrar productos frescos, logro ajustar el presupuesto; teniendo en cuenta que a lo largo de estos dos años en los que he tenido mi negocio, he encontrado proveedores fijos que ya conocen el funcionamiento de mi restaurante».

En la cocina de estos restaurantes, también se observa el manejo de conceptos como «mise en place»¹ y «stock»²; el primero se refiere a tener la mayor cantidad de procesamiento de los alimentos adelantada, y el segundo significa el manejo de inventarios, que no solo contribuyen en la creación de los platos sino también en la compra de los productos.

En uno de los restaurantes más concurridos de la Zona T, el stock se hace como un inventario culinario para verificar que todo esté en orden. «Nosotros tenemos proveedores que se encargan de hacernos llegar lo que solicitamos; en este caso, yo soy el chef y me encargo de la mayoría de las compras y de verificar que todo esté en orden, porque si bien es cierto que tenemos una carta fija, también es cierto que somos nosotros los que nos encargamos de posicionar nuestro menú», declaró Jefferson, chef a cargo de dicho restaurante.

En otras palabras, algunos restaurantes de la ciudad hacen un festín con lo que ofrecen, demostrando que la cocina es y será siempre una buena forma de sorprender. «Todos los lunes me encargo de hacer el inventario para saber qué hace falta o qué debe tener mayor rotación en la cocina (y con base en esto, se hace la sugerencia del chef sobre un plato que está dentro del menú, pero que no se ha consumido de manera constante). Sin embargo, tanto los proveedores de verduras, tubérculos y frutas, como los de lácteos y carnes, ya saben las formas, tamaños, colores y hasta sabores de nuestros insumos», garantizó.

«Lo que sí es cierto es que, independiente de cualquier cosa, con el tema de comidas todo puede suceder y es que el terror de nosotros los compradores es que no haya suficiente producción de alguna materia prima, porque esto significa que subiría el costo de lo que usualmente se compra un poco más económico. Un ejemplo puede ser que si mi proveedor no tiene leche o el queso que se maneja usualmente, tocaría buscarlo con otro distribuidor o en con alguna tienda de cadena», finalizó.

Luego de lo anterior, se puede concluir que la cocina sí es un arte, y el saber comprar tiene su estilo y es una técnica infalible que a la hora de la verdad saca de aprietos a restaurantes grandes, medianos y otros no tan comerciales; y queda claro que todos intentan cumplir con la misma intención: sorprender y satisfacer a quienes los visitan.

¹ *Mise en place* es un término que se emplea en gastronomía para definir el conjunto de tareas para organizar los ingredientes.

² *Stock* hace referencia a la cantidad de productos, materias primas y/o herramientas que es necesario tener almacenadas para compensar la diferencia entre el flujo del consumo y el de la producción. Tomado de Unileverfoodsolutions.

Indicador de abastecimiento de alimentos

Aumenta oferta de alimentos



Fuente: DANE.

El acopio en los mercados mayoristas de Mercar, Barranquillita, Granabastos, Corabastos, Las Flores, Centroabastos, Cavasa, Santa Helena, Cenabastos, La Nueva Sexta, Centro de Acopio de Ipiales, Central Mayorista de Antioquia, Plaza Minorista José María Villa, Surabastos, Mercasa y la Central de Abastos de Villavicencio, para las semanas del 5 al 11 de mayo y del 12 al 18 de mayo, registró un aumento del 12,29 %.

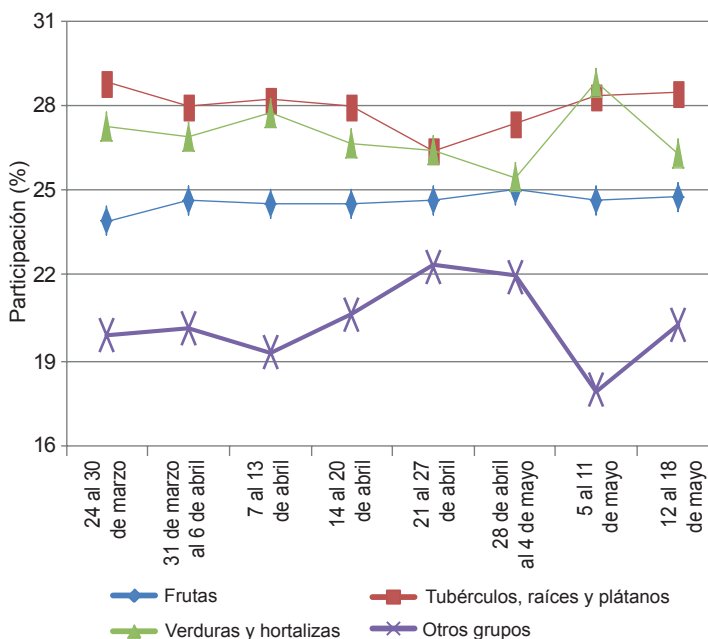
Este incremento en el abastecimiento de alimentos fue ocasionado por un mayor acopio en dichos mercados. En Pereira, en Mercasa, los volúmenes de alimentos aumentaron un 42,74 %; en Medellín, en la Central Mayorista de Antioquia y la Plaza Minorista José María Villa, el abastecimiento subió en un 28,78 %; en Armenia, en Mercar, un 27,70 %; en Barranquilla, en Barranquillita y Granabastos, llegó al 22,07 %; en Bucaramanga, en Centroabastos, subió un 17,27 %; en Villavicencio, en la Central de Abastos, la oferta de alimentos aumentó un 11,88 %; en Cali, en Cavasa y Santa Helena, fue del 9,23 %; en Neiva, en Surabastos, 8,07 %; y en Bogotá, en Corabastos y Las Flores, un 3,90 %. A diferencia, en Ipiales, en el Centro de Acopio, el abastecimiento disminuyó un 11,26 %; y en Cúcuta, en Cenabastos y La Nueva Sexta, se redujo un 1,66 %.

De este modo, en Mercasa la categoría de los procesados presentó un aumento en el aprovisionamiento del 67,08 %, como resultado de la mayor oferta de

arroz y maíz amarillo; en la Central Mayorista de Antioquia y la Plaza Minorista José María Villa se incrementaron los inventarios de los procesados en un 40,03 %, lo que obedeció al comportamiento del arroz y la panella; en la central de Mercar se reportó del mismo modo un aumento en el abastecimiento de los procesados en un 49,48 %, ante la mayor entrada de carne de cerdo y harinas. En Barranquillita y Granabastos se observó un mayor suministro de tubérculos, raíces y plátanos en un 32,40 %, lo que coincidió en la buena oferta de papa Betina y plátano hartón verde. En el caso de Centroabastos se registró un aumento en el ingreso de las frutas en un 31,23 %, debido a los mayores inventarios de mango, limón Tahití y naranja Valencia; en el mercado mayorista de Villavicencio, los procesados mostraron un incremento del 29,22 %, siendo la carne de pollo y el huevo los alimentos que más incidieron en este comportamiento. En Cavasa y Santa Helena se presentó un aumento en el aprovisionamiento de las frutas en un 20,96 %, por efecto de la buena oferta de guayaba pera y melón; en Surabastos, los tubérculos, raíces y plátanos reportaron un

Gráfico 1. Participación de los alimentos que fueron registrados en los mercados Mercar, Barranquillita, Granabastos, Corabastos, Las Flores, Centroabastos, Cavasa, Santa Helena, Cenabastos, La Nueva Sexta, Centro de Acopio, CMA, Plaza Minorista José María Villa, Surabastos, Mercasa y la Central de Abastos de Villavicencio.

2016 (24 de marzo al 18 de mayo)



Fuente: Sipsa-DANE. Cálculos: DANE.



mayor acopio, del 14,22 %, obedeciendo a la buena oferta de papa suprema y yuca. Y en Corabastos y Las Flores se registró un incremento en la entrada de los procesados en un 39,22 % ante los inventarios de maíz amarillo y panela.

Por el contrario, en el Centro de Acopio de Ipiales, el abastecimiento de las frutas disminuyó en un 56,96 %, debido al menor ingreso de naranja Valencia. Y en Cenabastos y La Nueva Sexta, de igual manera, las frutas fueron el grupo que presentó el menor ingreso, del

orden del 4,58 %, a raíz del bajo suministro de naranja Valencia y piña perolera.

Así, la participación para la semana comprendida del 12 al 18 de mayo, en el acumulado de los mercados, fue de la siguiente manera: tubérculos, raíces y plátanos con el 28,49 %, seguidos por las verduras y hortalizas con el 26,40 %, las frutas frescas con un 24,83 %, y los otros grupos, entre los que se encuentran las carnes, los procesados, los granos, los cereales, los lácteos, los huevos y los pescados, con un 20,27 %.

Lo que más sube, lo que más baja

Ciudades	Lo que más sube	Lo que más baja
Barranquilla	Ahuyama, cebollín chino, cebollas juncas Aquitania y Berlín y cebolla cabezona roja ocañera, rábano rojo, habichuela, pimentón, zanahoria bogotana, ajo importado, banano Urabá, lulo, tomate de árbol, ñames diamante y espino, carne de res punta de anca.	Remolacha, brócoli, coliflor, ají topito dulce, repollo blanco, espinaca, mandarina común, limón común Ciénaga, mangos Tommy y de azúcar, aguacate papelillo, papayas tainung y Maradol, mora de Castilla, papa única y criolla sucia, queso costeño.
Bogotá, D. C.	Habichuela, rábano rojo, brócoli, berenjena, espinaca, cebolla cabezona blanca, coles, zanahoria, arveja verde en vaina, frijol verde cargamanto, granadilla, peras nacional e importada, manzana verde importada, mango de azúcar, maracuyá, tomate de árbol, curuba, plátano guineo, langostino 16-20, azúcar sulfitada.	Remolacha, apio, lechuga Batavia, pepino de rellenar, acelga, pimentón, calabaza, limones Tahití y común, guayaba pera, uchuva, mango Tommy, melón Cantalup, aguacate papelillo, mora de Castilla, fresa, papaya tainung, papas sabanera, suprema, R-12, parda pastusa, superior y única, arracacha amarilla, filete congelado de Toyo blanco.
Bucaramanga	Zanahoria, cebollas junca y cabezonas blanca y roja importada, habichuela, chócolo mazorca, durazno nacional, granadilla, piña gold, ciruela roja, uvas verde y red globe nacional, papa criolla limpia, panela cuadrada morena, azúcar sulfitada, carne de res lomo fino.	Acelga, tomate Riogrande, remolacha, pimentón verde, limones Tahití y común, mandarina común, pitahaya, naranjas Valencia y tangelo, maracuyá, mora de Castilla, guayaba pera, mango Tommy, guanábana, arracacha amarilla, papas suprema, única y parda pastusa.
Cali	Cebollas cabezonas blancas bogotana y pastusa y cebollas juncas Aquitania y Tenerife, zanahoria bogotana, pepino cohombro, arveja verde en vaina pastusa, patilla, curuba, piña gold, maracuyá, granadilla, uvas Isabela y red globe nacional, maíz blanco trillado.	Lechuga Batavia; tomates chonto regional y larga vida; remolacha bogotana; chócolo mazorca; repollo morado; apio; habichuela; limones Tahití y común valluno; mora de Castilla; aguacate papelillo; mango común; papaya Maradol; kiwi; pera importada; arracacha amarilla; papas Betina, suprema, capira, única, parda pastusa y criollas limpia y sucia; quesos Caquetá y costeño.
Cartagena	Ajo importado, pimentón, zanahoria bogotana, cebolla junca y cebollas cabezonas roja peruana y ocañera, chócolo mazorca, melón Cantalup, lulo, patilla, ñames diamante y espino, azúcar sulfitada, maíz blanco trillado.	Repollo blanco, tomate Riogrande ocañero y bumangués, remolacha, cebolla cabezona blanca, pepino cohombro, limones común y Tahití, papa única, mojarra lora entera fresca.
Cúcuta	Cebolla junca Berlín, habichuela, repollo verde y morado, ajo importado, frijol verde en vaina, naranja común, fresa, banano criollo, uchuva, melón Cantalup, piña perolera, manzana royal gala importada, granadilla, papa criolla limpia, yuca criolla, plátano hartón maduro, carne de res sobrebarriga, murillo, bola de brazo, muchacho y pecho.	Remolacha regional, tomate chonto, apio, pepino cohombro, chócolo mazorca, zanahoria, brócoli, limón Tahití, mangos Tommy y de azúcar, guayaba común, mora de Castilla, aguacate común, pitahaya, mandarina común, guayaba pera, papas parda pastusa, suprema y única, carne de cerdo lomo sin hueso.
Medellín	Rábano rojo, espinaca, calabacín, lechuga crespita verde, habichuela, cebollas junca y cabezonas roja importada y blanca, coles, brócoli, mango común, papayas hawaiana y tainung, tangelo, piña gold, granadilla, curuba, guayaba pera, manzana verde importada, arracacha blanca, plátanos guineo y comino, frijol cargamanto blanco y rojo.	Tomates chonto, riñón y larga vida, arveja verde en vaina, pimentón, apio, remolacha, coliflor, lechuga Batavia, repollo blanco, pepino cohombro, mora de Castilla, limones mandarina y Tahití, mandarina Oneco, uchuva, naranja Valencia, aguacates Hass y papelillo, maracuyá antioqueño, panela cuadrada blanca, pargo rojo entero congelado.
Pereira	Cebollas junca y cabezona blanca, pepino cohombro, zanahoria bogotana, habichuela, ahuyama, naranjas Valencia, Sweet y tangelo, mango Tommy, piña gold, banano criollo, papa nevada, carne de res lomo de brazo, pecho, centro de pierna, bola de pierna, morrillo y sobrebarriga.	Lechuga Batavia, frijol verde en vaina, arveja verde en vaina, tomate chonto, pimentón, repollo blanco bogotano, coliflor, maracuyá, limones Tahití y común, guayaba agria, lulo, aguacate papelillo, mora de Castilla, uva red globe nacional, guayaba pera, papaya Maradol, papas parda pastusa, única, rubí y capira.

Verduras y hortalizas

Poca producción de la cebolla junca



Fuente: DANE.

A lo largo de esta semana, se registró un ascenso en los precios mayoristas de la cebolla junca, a causa de la disminución en el volumen de la cosecha procedente desde Tunja y Aquitania (Boyacá), debido a las precipitaciones de los últimos días. Asimismo, hubo una menor recolección en Pereira (Risaralda) y Tuluá (Valle del Cauca). La tendencia al alza se registró en dieciocho de los veintidós mercados donde se negoció. En Pereira, por ejemplo, el kilo se comercializó a \$1.728; un 38,91% más que la semana pasada.

También aumentaron las cotizaciones de la zanahoria, el ajo importado y la ahuyama. En referencia a la zanahoria, el aumento de precio se presentó en veinte de los veintinueve mercados donde se vendió durante la semana. Esta situación se debió a algunas inundaciones en cultivos ubicados en el altiplano cundiboyacense causadas por las lluvias de los últimos días; además, se registró bajo nivel de oferta desde Chipaque, Quetame, Ubaque, Cáqueza (Cundinamarca) y Túquerres (Nariño).

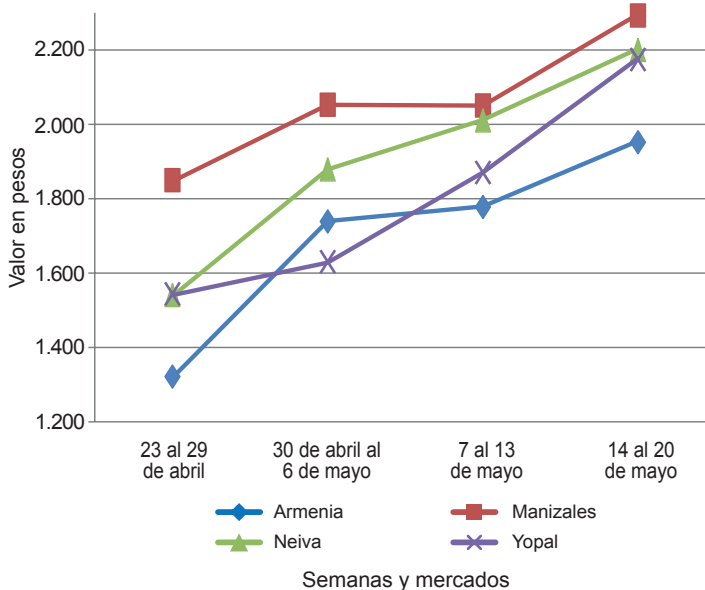
En cuanto al ajo importado, el menor abastecimiento desde China, sumado al aumento en la cotización del dólar, conllevaron a que el precio de este producto aumentara en dieciséis de los veinticuatro mercados donde se ofreció. De igual manera, el precio de la ahuyama subió en dieciséis de los veintiocho mercados donde se vendió; esto obedeció a la poca disponibilidad desde El Banco, Plato (Magdalena) y Magangué (Bolívar),

donde los cultivos están atravesando un ciclo de baja productividad; además de la baja recolección en los cultivos de Belalcázar (Caldas) y Villanueva (Santander). En el mercado de Barranquillita, en Barranquilla, por ejemplo, el kilo se transó a \$1.589, lo que reflejó un ascenso del 24,73%.

En contraste, disminuyeron las cotizaciones de la remolacha, el repollo blanco, el pimentón y la lechuga Batavia. En el caso de la lechuga, el descenso en el precio se dio por un incremento en la oferta procedente de Marinilla, El Carmen de Viboral y El Santuario (Antioquia). Además mejoró el ingreso desde Túquerres (Nariño), en donde ha aumentado la producción de este producto. Esta situación se presentó en treinta y tres de los treinta y nueve mercados donde se negoció.

Igualmente, la remolacha bajó de precio en veinticuatro de los veintiséis mercados en donde se comercializó y su descenso se atribuyó al amplio abastecimiento y mayor recolección en la Sabana de Bogotá y en los municipios de El Santuario y Marinilla (Antioquia). Por último, en cuanto al repollo blanco, sus cotizaciones bajaron, como consecuencia del aumento en la oferta, ya que las lluvias que se presentaron en Cundinamarca, Antioquia y Boyacá favorecieron el desarrollo de los cultivos. Este producto presentó una baja de precio en veinticuatro de los treinta mercados en donde se vendió.

Gráfico 2. Comportamiento de los precios de la cebolla junca 2016 (23 de abril al 20 de mayo)



Fuente: SIPSA-DANE.


Cuadro 1. Mercados mayoristas. Precios de venta de verduras y hortalizas 2016 (14 al 20 de mayo)

Productos y mercados	Pesos por kilogramo				Tendencia	Productos y mercados	Pesos por kilogramo				Tendencia			
	Mínimo	Máximo	Medio	Precios			Mínimo	Máximo	Medio	Precios				
Acelga						Ajo (continuación)								
Armenia, Mercar	800	933	858	-	Sogamoso (Boyacá)	4.000	4.400	4.267	+	Barranquilla, Barranquillita	2.800	3.100	2.975	-
Barranquilla, Barranquillita	2.800	3.100	2.975	-	Tunja, Complejo de Servicios del Sur	7.400	7.600	7.500	+	Bogotá, D. C., Corabastos	300	400	340	--
Bogotá, D. C., Corabastos	300	400	340	--	Vallidupar, Mercabastos	7.500	7.500	7.500	=	Bucaramanga, Centroabastos	1.000	1.500	1.250	=
Bucaramanga, Centroabastos	1.000	1.500	1.250	=	Villavicencio, CAV	5.000	7.000	6.250	-	Cartagena, Bazaruto	2.000	2.100	2.083	=
Cartagena, Bazaruto	2.000	2.100	2.083	=						Chiquinquirá (Boyacá)	1.000	1.667	1.368	-
Chiquinquirá (Boyacá)	1.000	1.667	1.368	-						Duitama (Boyacá)	1.000	1.000	1.000	=
Duitama (Boyacá)	1.000	1.000	1.000	=						Ibagué, Plaza La 21	640	960	853	+
Ibagué, Plaza La 21	640	960	853	+						Ipiales (Nariño), Ipiales somos todos	1.000	1.000	1.000	=
Ipiales (Nariño), Ipiales somos todos	1.000	1.000	1.000	=						Medellín, Central				
Medellín, Central										Mayorista de Antioquia	1.800	2.000	1.875	=
Mayorista de Antioquia	1.800	2.000	1.875	=						Neiva, Surabastos	1.250	1.875	1.551	-
Neiva, Surabastos	1.250	1.875	1.551	-						Pamplona (Norte de Santander)	2.000	2.500	2.250	++
Pamplona (Norte de Santander)	2.000	2.500	2.250	++						Pasto (Nariño)	1.400	2.500	1.942	+
Pasto (Nariño)	1.400	2.500	1.942	+						Sogamoso (Boyacá)	1.000	1.000	1.000	=
Sogamoso (Boyacá)	1.000	1.000	1.000	=						Tunja, Complejo de Servicios del Sur	1.000	1.000	1.000	=
Tunja, Complejo de Servicios del Sur	1.000	1.000	1.000	=						Ubaté (Cundinamarca)	800	800	800	=
Ubaté (Cundinamarca)	800	800	800	=						Villavicencio, CAV	1.000	1.000	1.000	=
Villavicencio, CAV	1.000	1.000	1.000	=						Yopal (Casanare)	1.700	2.000	1.850	=
Yopal (Casanare)	1.700	2.000	1.850	=										
Ahuyama														
Armenia, Mercar	800	900	850	+										
Barranquilla, Barranquillita	1.429	1.714	1.589	+++										
Barranquilla, Granabastos	1.429	1.714	1.619	+++										
Bogotá, D. C., Corabastos	1.300	1.400	1.369	+										
Bucaramanga, Centroabastos	900	900	900	=										
Buenaventura (Valle del Cauca)	1.000	1.200	1.133	+++										
Cali, Cavasa	1.000	1.100	1.033	+										
Cali, Santa Helena	800	850	808	-										
Cartagena, Bazaruto	900	900	900	=										
Cartago (Valle del Cauca)	800	1.000	925	=										
Cúcuta, Cenabastos	900	1.200	1.073	-										
Duitama (Boyacá)	720	800	760	-										
Ibagué, Plaza La 21	1.000	1.000	1.000	-										
Manizales (Caldas)	1.000	1.200	1.100	=										
Medellín, Central														
Mayorista de Antioquia	600	700	675	=										
Palmira (Valle del Cauca)	900	1.000	967	+										
Pamplona (Norte de Santander)	1.200	1.500	1.290	-										
Pereira, La 41	800	1.000	900	-										
Pereira, Mercasa	700	1.000	975	+										
Popayán (Cauca)	800	860	840	+										
Rionegro (Antioquia)	850	1.000	909	-										
San Gil (Santander)	1.000	1.200	1.133	++										
Santa Marta (Magdalena)	1.714	1.714	1.714	+++										
Sincelejo (Sucre)	1.000	1.200	1.156	+										
Socorro (Santander)	1.000	1.100	1.050	+										
Tuluá (Valle del Cauca)	900	1.000	950	=										
Tunja, Complejo de Servicios del Sur	781	875	847	+										
Yopal (Casanare)	1.300	1.400	1.350	+++										
Ahuyamín (Sakata)														
Bogotá, D. C., Corabastos	800	900	813	+										
Neiva, Surabastos	800	1.200	1.008	++										
San Gil (Santander)	700	1.000	867	+										
Sogamoso (Boyacá)	769	769	769	-										
Tunja, Complejo de Servicios del Sur	1.120	1.200	1.179	-										
Villavicencio, CAV	1.000	1.200	1.133	+										
Yopal (Casanare)	1.000	1.200	1.100	+										
Ají topito dulce														
Barranquilla, Barranquillita	2.375	3.200	2.679	--										
Cartagena, Bazaruto	2.500	4.000	3.260	+										
Medellín, Central														
Mayorista de Antioquia	2.000	2.400	2.233	-										
Montería (Córdoba)	2.500	3.625	3.104	--										
Sincelejo (Sucre)	1.750	2.500	2.083	--										
Ajo														
Bogotá, D. C., Corabastos	11.000	12.000	11.739	-										
Chiquinquirá (Boyacá)	8.000	8.000	8.000	=										
Cúcuta, Cenabastos	3.500	4.000	3.667	+										
Duitama (Boyacá)	4.000	4.000	4.000	=										
Ipiales (Nariño), Ipiales somos todos	8.000	9.000	8.722	+										
Manizales (Caldas)	8.125	9.375	8.438	+										
Medellín, Central														
Mayorista de Antioquia	6.500	7.500	6.875	=										
Pamplona (Norte de Santander)	4.375	5.625	5.035	+										
Pasto (Nariño)	8.000	9.000	8.417	+										
Pereira, La 41	5.333	5.778	5.537	-										
Pereira, Mercasa	6.667	8.444	7.694	-										
San Gil (Santander)	4.200	4.400	4.244	+										
Arveja verde en vaina														
Armenia, Mercar	6.240	6.720	6.453	+										
Barranquilla, Barranquillita	9.000	9.500	9.300	+										
Barranquilla, Granabastos	9.000	10.000	9.500	+										
Bogotá, D. C., Corabastos	9.200	11.000	10.000	+										
Bucaramanga, Centroabastos	7.600	8.600	8.033	+										
Cartago (Valle del Cauca)	6.400	6.800	6.650	=										
Chiquinquirá (Boyacá)	8.000	8.000	8.000	=										
Cúcuta, Cenabastos	7.000	9.000	8.090	-										
Duitama (Boyacá)	9.000	9.000	9.000	=										
El Carmen de Viboral (Antioquia)	1.500	2.000	1.725	--										
El Santuario (Antioquia)	2.000	3.200	2.467	-										
Ibagué, Plaza La 21	4.800	7.000	5.767	+										
Ipiales (Nariño), Ipiales somos todos	5.400	7.000	6.444	+										
La Ceja (Antioquia)	2.000	2.500	2.250	--										
Manizales (Caldas)	5.000	7.000	6.250	--										

Cuadro 1. Mercados mayoristas. Precios de venta de verduras y hortalizas (continuación) 2016 (14 al 20 de mayo)

Productos y mercados	Pesos por kilogramo				Tendencia	Productos y mercados	Pesos por kilogramo				Tendencia
	Mínimo	Máximo	Medio	Precios			Mínimo	Máximo	Medio	Precios	
Arveja verde en vaina (continuación)						Cebolla cabezona blanca (continuación)					
Marinilla (Antioquia)	2.200	2.900	2.525	---		Barranquilla, Barranquillita	2.900	3.000	2.948	-	
Medellín, Central						Barranquilla, Granabastos	2.700	3.320	3.055	+	
Mayorista de Antioquia	2.000	4.000	2.663	--		Bogotá, D. C., Corabastos	2.400	3.000	2.817	++	
Medellín, Plaza						Bucaramanga, Centroabastos	2.600	3.000	2.840	++	
Minorista José María Villa	2.500	4.000	3.050	--		Cartagena, Bazurto	2.900	3.140	3.050	-	
Neiva, Surabastos	5.200	6.800	6.060	+		Cartago (Valle del Cauca)	2.800	3.000	2.917	++	
Pamplona (Norte de Santander)	6.667	7.917	7.173	+		Chiquinquirá (Boyacá)	2.600	3.200	2.900	-	
Pereira, La 41	4.000	4.800	4.400	---		Cúcuta, Cenabastos	2.500	3.000	2.799	-	
Pereira, Mercasa	4.800	6.400	5.600	---		Duitama (Boyacá)	2.400	2.600	2.500	+	
Rionegro (Antioquia)	2.000	3.000	2.496	---		Ibagué, Plaza La 21	2.400	3.040	2.749	++	
San Gil (Santander)	7.200	8.000	7.600	-		La Ceja (Antioquia)	3.000	3.300	3.217	++	
San Vicente (Antioquia)	1.500	1.700	1.600	---		Manizales (Caldas)	2.800	3.400	3.025	++	
Socorro (Santander)	8.000	8.800	8.133	+		Medellín, Central					
Sogamoso (Boyacá)	9.800	10.000	9.933	++		Mayorista de Antioquia	2.889	3.700	3.243	+	
Sonsón (Antioquia)	2.300	2.350	2.331	---		Medellín, Plaza					
Tuluá (Valle del Cauca)	6.000	6.080	6.010	+		Minorista José María Villa	3.000	3.500	3.167	+	
Tunja, Complejo de Servicios del Sur	8.000	9.000	8.640	++		Montería (Córdoba)	2.700	3.000	2.925	+	
Ubaté (Cundinamarca)	7.000	7.000	7.000	=		Pamplona (Norte de Santander)	2.400	2.600	2.489	--	
Villavicencio, CAV	7.200	8.000	7.717	++		Pereira, La 41	2.800	3.000	2.850	++	
Yopal (Casanare)	8.750	9.375	9.063	-		Pereira, Mercasa	2.760	3.160	2.938	+++	
Arveja verde en vaina pastusa						Rionegro (Antioquia)	2.604	3.125	2.899	-	
Buenaventura (Valle del Cauca)	6.400	6.400	6.400	-		San Gil (Santander)	2.400	3.000	2.733	-	
Cali, Cavasa	6.400	7.400	6.967	++		Santa Marta (Magdalena)	2.700	3.200	3.097	+	
Cali, Santa Helena	6.200	7.200	6.667	+		Sincelejo (Sucre)	2.800	3.100	2.889	+	
Pasto (Nariño)	5.600	6.000	5.738	+		Socorro (Santander)	2.600	2.600	2.600	--	
Popayán (Cauca)	6.600	7.200	6.900	++		Sogamoso (Boyacá)	2.400	2.400	2.400	++	
Berenjena						Tunja, Complejo de Servicios del Sur	2.300	2.700	2.553	++	
Armenia, Mercar	1.600	1.800	1.733	-		Ubaté (Cundinamarca)	2.800	2.800	2.800	=	
Barranquilla, Barranquillita	700	800	750	-		Valledupar, Mercabastos	2.600	3.000	2.878	-	
Bogotá, D. C., Corabastos	1.500	1.800	1.647	++		Villavicencio, CAV	3.000	3.200	3.100	++	
Cartagena, Bazurto	2.125	2.500	2.292	++		Yopal (Casanare)	2.708	2.708	2.708	--	
Manizales (Caldas)	2.000	2.500	2.125	-		Cebolla cabezona blanca bogotana					
Medellín, Central						Buenaventura (Valle del Cauca)	2.708	3.125	2.986	++	
Mayorista de Antioquia	1.100	2.000	1.417	++		Cali, Cavasa	2.813	3.333	3.086	++	
Montería (Córdoba)	1.500	2.250	1.923	-		Cali, Santa Helena	2.500	2.917	2.689	--	
Sincelejo (Sucre)	1.333	1.383	1.339	--		Ipiales (Nariño), Ipiales somos todos	2.292	2.708	2.593	=	
Brócoli						Neiva, Surabastos	2.400	3.200	2.781	+	
Armenia, Mercar	1.600	2.400	2.000	=		Palmira (Valle del Cauca)	2.708	2.917	2.844	n.d.	
Barranquilla, Barranquillita	5.500	7.200	6.200	--		Tuluá (Valle del Cauca)	2.813	3.333	3.056	++	
Barranquilla, Granabastos	5.000	5.500	5.375	--		Cebolla cabezona blanca pastusa					
Bogotá, D. C., Corabastos	1.000	4.500	2.844	+++		Buenaventura (Valle del Cauca)	2.500	3.021	2.786	++	
Bucaramanga, Centroabastos	2.500	2.500	2.500	=		Cali, Cavasa	2.396	2.917	2.664	++	
Cali, Cavasa	1.500	1.600	1.558	-		Pasto (Nariño)	2.083	2.188	2.158	-	
Cali, Santa Helena	2.000	2.000	2.000	---		Popayán (Cauca)	2.604	2.708	2.639	+	
Cartagena, Bazurto	6.000	6.500	6.167	+		Cebolla cabezona roja					
Chiquinquirá (Boyacá)	1.200	1.500	1.375	---		Cúcuta, Cenabastos	2.083	2.292	2.207	+	
Cúcuta, Cenabastos	3.000	4.000	3.229	+		Neiva, Surabastos	2.667	3.111	2.997	-	
Duitama (Boyacá)	1.500	1.600	1.567	-		San Gil (Santander)	2.400	2.900	2.567	++	
Ibagué, Plaza La 21	1.000	2.000	1.542	--		Cebolla cabezona roja importada					
Ipiales (Nariño), Ipiales somos todos	667	833	708	+		Barranquilla, Barranquillita	2.222	2.444	2.356	+	
Manizales (Caldas)	2.000	4.000	3.100	--		Bucaramanga, Centroabastos	2.500	2.500	2.500	+	
Marinilla (Antioquia)	750	1.500	1.113	+++		Cali, Cavasa	2.667	2.778	2.764	+	
Medellín, Central						Ipiales (Nariño), Ipiales somos todos	2.174	2.391	2.295	-	
Mayorista de Antioquia	1.100	1.900	1.638	++		Medellín, Central					
Neiva, Surabastos	2.400	4.600	3.450	---		Mayorista de Antioquia	2.000	2.700	2.380	++	
Palmira (Valle del Cauca)	1.250	1.333	1.323	---		Montería (Córdoba)	2.000	2.200	2.058	-	
Pamplona (Norte de Santander)	2.500	2.500	2.500	-		Cebolla cabezona roja ocañera					
Pasto (Nariño)	2.000	2.500	2.125	---		Barranquilla, Barranquillita	1.958	1.979	1.974	+	
Sogamoso (Boyacá)	1.800	2.000	1.933	+++		Barranquilla, Granabastos	1.875	1.979	1.927	+	
Tunja, Complejo de Servicios del Sur	1.500	1.800	1.633	-		Cartagena, Bazurto	2.000	2.857	2.331	+	
Ubaté (Cundinamarca)	2.000	2.000	2.000	+++		Montería (Córdoba)	1.700	1.800	1.765	+	
Villavicencio, CAV	2.400	3.200	2.691	+		Santa Marta (Magdalena)	2.021	2.857	2.337	-	
Calabacín						Sincelejo (Sucre)	2.000	2.143	2.063	+	
Bogotá, D. C., Corabastos	200	260	236	-		Valledupar, Mercabastos	1.700	1.800	1.750	-	
Medellín, Central						Valledupar, Mercado Nuevo	1.700	1.800	1.750	-	
Mayorista de Antioquia	500	900	650	+++		Cebolla cabezona roja peruana					
Tunja, Complejo de Servicios del Sur	250	300	260	-		Barranquilla, Granabastos	2.333	2.444	2.389	+	
Ubaté (Cundinamarca)	2.000	2.000	2.000	+++		Cartagena, Bazurto	2.065	2.857	2.394	+	
Calabaza						Sincelejo (Sucre)	2.174	2.391	2.283	+	
Bogotá, D. C., Corabastos	320	480	443	-		Valledupar, Mercabastos	1.700	1.800	1.775	=	
Cúcuta, Cenabastos	444	556	481	---		Valledupar, Mercado Nuevo	1.700	1.800	1.750	-	
Medellín, Central						Cebolla cabezona roja peruana					
Mayorista de Antioquia	800	1.200	988	+		Barranquilla, Granabastos	2.333	2.444	2.389	+	
Montería (Córdoba)	1.000	1.100	1.025	+		Cartagena, Bazurto	2.065	2.857	2.394	+	
Cebolla cabezona blanca						Sincelejo (Sucre)	2.174	2.391	2.283	+	
Armenia, Mercar	2.800	2.900	2.818	++		Valledupar, Mercabastos	1.700	1.800	1.775	=	
						Valledupar, Mercado Nuevo	1.700	1.800	1.750	-	

Cuadro 1. Mercados mayoristas. Precios de venta de verduras y hortalizas (continuación) 2016 (14 al 20 de mayo)

Productos y mercados	Pesos por kilogramo				Tendencia	Productos y mercados	Pesos por kilogramo				Tendencia
	Mínimo	Máximo	Medio				Mínimo	Máximo	Medio		
Coles (continuación)						Frijol verde cargamanto (continuación)					
Medellín, Plaza						Tuluá (Valle del Cauca)	2.800	3.600	3.230	-	
Minorista José María Villa	1.000	2.000	1.583	-		Tunja, Complejo de Servicios del Sur	4.000	4.600	4.440	+	
Coliflor						Villavicencio, CAV	4.400	5.000	4.633	+	
Armenia, Mercar	1.833	2.083	2.014	-		Yopal (Casanare)	4.167	4.583	4.375	-	
Barranquilla, Barranquillita	5.500	6.500	5.925	--		Frijol verde en vaina					
Barranquilla, Granabastos	5.000	5.500	5.375	-		Armenia, Mercar	4.320	4.400	4.380	+	
Bucaramanga, Centroabastos	2.500	2.500	2.500	=		Barranquilla, Barranquillita	7.000	7.500	7.275	+	
Cali, Cavasa	1.500	1.600	1.542	-		Barranquilla, Granabastos	5.500	6.000	5.750	-	
Cali, Santa Helena	2.800	3.000	2.883	-		Bucaramanga, Centroabastos	3.600	4.000	3.733	+	
Cartagena, Bazurto	6.500	6.500	6.500	=		Buenaventura (Valle del Cauca)	4.400	4.800	4.700	-	
Cartago (Valle del Cauca)	2.640	2.800	2.747	-		Cartago (Valle del Cauca)	4.000	4.400	4.263	-	
Chiquinquirá (Boyacá)	1.400	1.500	1.492	-		Chiquinquirá (Boyacá)	2.800	3.000	2.900	+	
Cúcuta, Cenabastos	3.000	4.000	3.306	-		Cúcuta, Cenabastos	2.000	2.500	2.438	+	
Duitama (Boyacá)	1.800	2.000	1.900	+++		Ibagué, Plaza La 21	3.200	4.000	3.700	-	
Ipiales (Nariño), Ipiales somos todos	1.500	1.667	1.542	--		Ipiales (Nariño), Ipiales somos todos	2.727	2.963	2.890	+++	
Manizales (Caldas)	2.400	3.600	2.950	-		Manizales (Caldas)	4.000	4.000	4.000	=	
Marinilla (Antioquia)	900	1.000	956	+		Montería (Córdoba)	3.400	4.300	3.825	+	
Medellín, Central						Neiva, Surabastos	3.600	6.000	4.326	-	
Mayorista de Antioquia	1.200	1.700	1.388	-		Pamplona (Norte de Santander)	1.400	2.083	1.784	-	
Neiva, Surabastos	2.000	3.600	2.584	--		Pereira, La 41	3.000	3.000	3.000	---	
Palmira (Valle del Cauca)	1.800	2.200	1.958	-		Pereira, Mercasa	2.800	3.500	3.117	--	
Pamplona (Norte de Santander)	2.000	2.500	2.250	=		San Gil (Santander)	2.400	3.200	2.800	-	
Pasto (Nariño)	2.000	2.500	2.125	-		Sincelejo (Sucre)	3.800	4.000	3.978	=	
Pereira, La 41	2.000	2.500	2.278	+		Socorro (Santander)	3.200	3.600	3.400	=	
Pereira, Mercasa	2.000	2.500	2.149	-		Tunja, Complejo de Servicios del Sur	3.200	3.400	3.300	=	
Sogamoso (Boyacá)	1.500	1.600	1.533	---		Ubaté (Cundinamarca)	3.200	3.200	3.200	--	
Tunja, Complejo de Servicios del Sur	1.500	2.000	1.680	-		Haba verde					
Ubaté (Cundinamarca)	2.500	2.500	2.500	+++		Chiquinquirá (Boyacá)	3.000	3.200	3.100	+	
Villavicencio, CAV	2.000	2.400	2.275	-		Cúcuta, Cenabastos	2.000	2.000	2.000	+	
Espinaca						Duitama (Boyacá)	2.400	2.400	2.400	+	
Armenia, Mercar	1.778	2.000	1.926	+++		Ipiales (Nariño), Ipiales somos todos	2.600	2.750	2.667	+	
Barranquilla, Barranquillita	5.500	6.200	5.900	-		Pamplona (Norte de Santander)	1.500	2.500	1.986	++	
Barranquilla, Granabastos	4.500	5.000	4.875	=		Sogamoso (Boyacá)	2.400	2.400	2.400	+	
Bogotá, D. C., Corabastos	500	800	638	++		Tunja, Complejo de Servicios del Sur	2.400	2.600	2.560	+	
Bucaramanga, Centroabastos	3.500	4.000	3.979	+		Ubaté (Cundinamarca)	1.125	1.125	1.125	-	
Cartagena, Bazurto	7.000	7.000	7.000	=		Habichuela					
Chiquinquirá (Boyacá)	1.250	1.875	1.604	--		Armenia, Mercar	1.040	1.280	1.180	++	
Duitama (Boyacá)	5.000	5.000	5.000	+++		Barranquilla, Barranquillita	1.100	1.500	1.338	++	
Ibagué, Plaza La 21	1.333	1.667	1.500	-		Barranquilla, Granabastos	1.050	1.400	1.213	-	
Ipiales (Nariño), Ipiales somos todos	1.000	1.000	1.000	=		Bogotá, D. C., Corabastos	1.250	2.000	1.460	+++	
Manizales (Caldas)	2.500	3.000	2.750	=		Bucaramanga, Centroabastos	750	1.000	875	+	
Marinilla (Antioquia)	800	900	844	+++		Buenaventura (Valle del Cauca)	1.600	2.000	1.667	--	
Medellín, Central						Cali, Cavasa	1.400	2.000	1.700	-	
Mayorista de Antioquia	800	1.400	1.183	+++		Cali, Santa Helena	1.200	1.600	1.433	---	
Medellín, Plaza						Cartagena, Bazurto	1.400	1.500	1.442	-	
Minorista José María Villa	2.000	3.000	2.625	+++		Cartago (Valle del Cauca)	1.280	1.600	1.440	-	
Neiva, Surabastos	1.647	2.824	2.283	-		Chiquinquirá (Boyacá)	741	926	833	++	
Pamplona (Norte de Santander)	2.000	2.500	2.250	++		Cúcuta, Cenabastos	1.000	2.000	1.250	+++	
Pasto (Nariño)	1.000	2.000	1.542	+		Duitama (Boyacá)	1.500	1.750	1.625	+	
Sogamoso (Boyacá)	2.333	2.333	2.333	=		El Santuario (Antioquia)	400	900	558	+++	
Tunja, Complejo de Servicios del Sur	2.000	2.500	2.333	--		Ibagué, Plaza La 21	560	960	830	++	
Ubaté (Cundinamarca)	1.765	1.765	1.765	=		Ipiales (Nariño), Ipiales somos todos	2.500	2.500	2.500	+	
Villavicencio, CAV	1.200	2.200	1.625	++		La Ceja (Antioquia)	800	1.000	917	+	
Yopal (Casanare)	4.000	4.500	4.250	--		Manizales (Caldas)	960	1.120	1.060	---	
Frijol verde bolo						Marinilla (Antioquia)	350	900	557	++	
Cúcuta, Cenabastos	3.500	3.500	3.500	+		Medellín, Central					
Pamplona (Norte de Santander)	2.400	3.167	2.762	+		Mayorista de Antioquia	400	1.000	671	+++	
Frijol verde cargamanto						Medellín, Plaza					
Bogotá, D. C., Corabastos	4.800	5.600	5.213	+		Minorista José María Villa	800	1.200	1.008	++	
Cali, Cavasa	4.200	4.400	4.363	+		Montería (Córdoba)	1.000	1.800	1.242	+	
Cali, Santa Helena	4.400	5.000	4.633	+		Neiva, Surabastos	800	1.280	1.000	-	
Chiquinquirá (Boyacá)	3.600	3.600	3.600	=		Palmira (Valle del Cauca)	1.200	1.600	1.350	---	
Duitama (Boyacá)	4.000	4.400	4.200	-		Pamplona (Norte de Santander)	900	1.250	1.069	--	
El Carmen de Viboral (Antioquia)	2.800	3.200	3.000	+		Pasto (Nariño)	1.400	2.000	1.617	-	
El Santuario (Antioquia)	3.000	3.600	3.342	+		Pereira, La 41	960	1.200	1.120	---	
La Ceja (Antioquia)	3.500	3.700	3.533	+		Pereira, Mercasa	1.200	1.600	1.408	+	
Marinilla (Antioquia)	3.000	3.400	3.242	-		Popayán (Cauca)	1.000	1.120	1.085	---	
Medellín, Central						Rionegro (Antioquia)	400	1.000	665	++	
Mayorista de Antioquia	3.000	3.800	3.463	+		San Gil (Santander)	818	1.136	955	-	
Medellín, Plaza						Santa Marta (Magdalena)	1.250	1.500	1.383	-	
Minorista José María Villa	3.500	4.200	3.817	-		Sincelejo (Sucre)	1.000	1.500	1.306	-	
Pasto (Nariño)	3.200	3.300	3.265	-		Socorro (Santander)	818	909	864	+	
Peñol (Antioquia)	3.700	4.100	3.906	+		Sogamoso (Boyacá)	1.000	1.075	1.025	---	
Popayán (Cauca)	3.200	3.400	3.300	+		Sonsón (Antioquia)	600	700	625	+	
Rionegro (Antioquia)	3.000	3.600	3.372	-		Tuluá (Valle del Cauca)	1.440	1.760	1.590	--	
San Vicente (Antioquia)	3.000	3.400	3.225	-		Tunja, Complejo de Servicios del Sur	1.200	1.400	1.333	+++	
Sogamoso (Boyacá)	4.200	4.400	4.267	+		Ubaté (Cundinamarca)	1.440	1.440	1.440	+++	
Sonsón (Antioquia)	2.500	2.600	2.525	---		Valledupar, Mercabastos	1.000	1.000	1.000	--	


**Cuadro 1. Mercados mayoristas. Precios de venta de verduras y hortalizas (continuación)
2016 (14 al 20 de mayo)**

Productos y mercados	Pesos por kilogramo				Tenden- cia	Productos y mercados	Pesos por kilogramo				Tenden- cia		
	Mínimo	Máximo	Medio	Precios			Mínimo	Máximo	Medio	Precios			
Habichuela (continuación)						Pepino cohombro (continuación)							
Villavicencio, CAV	1.000	1.667	1.340		+++	Medellín, Central							
Yopal (Casanare)	1.667	1.944	1.806		--	Mayorista de Antioquia	800	1.000	883		-		
Habichuela larga						Medellín, Plaza							
Barranquilla, Barranquillita	3.400	3.500	3.433		+	Minorista José María Villa	1.000	1.200	1.017		+		
Montería (Córdoba)	2.500	3.500	2.792		-	Montería (Córdoba)	700	1.000	767		--		
Lechuga Batavia						Neiva, Surabastos	400	960	685		+		
Armenia, Mercar	1.533	1.867	1.733		-	Palmira (Valle del Cauca)	333	400	354		--		
Barranquilla, Barranquillita	3.000	3.600	3.358		+	Pamplona (Norte de Santander)	800	1.000	822		+		
Barranquilla, Granabastos	3.000	3.500	3.375		+	Pasto (Nariño)	1.400	1.600	1.450		-		
Bogotá, D. C., Corabastos	1.800	2.500	2.144		--	Pereira, La 41	500	900	738		+		
Bucaramanga, Centroabastos	1.667	1.833	1.733		-	Pereira, Mercasa	500	800	613		+		
Buenaventura (Valle del Cauca)	1.800	2.000	1.933		---	Popayán (Cauca)	615	615	615		+		
Cali, Cavasa	769	923	841		---	Rionegro (Antioquia)	350	550	445		-		
Cali, Santa Helena	769	1.385	1.090		---	San Gil (Santander)	320	400	382		++		
Cartagena, Bazurto	3.133	3.333	3.267		+	Santa Marta (Magdalena)	750	1.040	877		-		
Cartago (Valle del Cauca)	2.240	2.560	2.400		-	Sincelejo (Sucre)	500	600	567		---		
Chiquinquirá (Boyacá)	1.500	2.000	1.750		---	Socorro (Santander)	240	320	293		+++		
Cúcuta, Cenabastos	1.250	1.667	1.476		+	Sogamoso (Boyacá)	960	1.000	987		+		
Duitama (Boyacá)	2.000	2.000	2.000		=	Sonsón (Antioquia)	500	600	563		=		
Ibagué, Plaza La 21	1.600	2.080	1.867		--	Tuluá (Valle del Cauca)	600	800	638		++		
Ipiales (Nariño), Ipiales somos todos	769	1.077	865		-	Tunja, Complejo de Servicios del Sur	600	720	673		-		
Manizales (Caldas)	2.500	3.200	2.700		-	Valledupar, Mercabastos	600	600	600		=		
Marinilla (Antioquia)	700	1.000	815		-	Villavicencio, CAV	800	1.200	1.063		+		
Medellín, Central						Pepino de rellenar							
Mayorista de Antioquia	786	1.000	869		-	Bogotá, D. C., Corabastos	1.667	2.400	2.016		--		
Medellín, Plaza						Chiquinquirá (Boyacá)	1.333	1.667	1.389		-		
Minorista José María Villa	857	1.071	970		-	Duitama (Boyacá)	1.667	1.733	1.700		-		
Montería (Córdoba)	833	1.333	1.097		---	Ibagué, Plaza La 21	1.760	2.400	2.000		---		
Neiva, Surabastos	1.440	2.400	1.893		--	Neiva, Surabastos	2.000	3.040	2.475		-		
Palmira (Valle del Cauca)	1.154	1.231	1.202		---	San Gil (Santander)	1.600	1.600	1.600		-		
Pamplona (Norte de Santander)	1.500	1.667	1.583		-	Sogamoso (Boyacá)	1.667	1.667	1.667		-		
Pasto (Nariño)	1.231	1.692	1.462		--	Tunja, Complejo de Servicios del Sur	1.833	2.083	1.972		-		
Pereira, La 41	1.833	2.417	2.097		--	Ubaté (Cundinamarca)	1.533	1.533	1.533		n.d.		
Pereira, Mercasa	1.333	2.667	1.906		---	Villavicencio, CAV	2.500	3.000	2.917		-		
Popayán (Cauca)	1.250	1.500	1.403		---	Yopal (Casanare)	3.500	3.500	3.500		+		
Rionegro (Antioquia)	1.100	1.400	1.283		--	Perejil							
San Gil (Santander)	1.917	2.083	2.065		--	Armenia, Mercar	3.000	3.500	3.167		=		
Santa Marta (Magdalena)	2.333	2.500	2.478		--	Barranquilla, Barranquillita	4.400	4.500	4.467		+		
Sincelejo (Sucre)	1.100	1.200	1.133		-	Bogotá, D. C., Corabastos	1.667	2.000	1.700		+		
Sogamoso (Boyacá)	2.000	2.200	2.067		-	Bucaramanga, Centroabastos	6.000	12.000	8.000		+++		
Sonsón (Antioquia)	556	611	583		+	Chiquinquirá (Boyacá)	2.667	3.333	2.778		++		
Tuluá (Valle del Cauca)	1.538	1.692	1.615		+	Duitama (Boyacá)	2.250	2.500	2.417		++		
Tunja, Complejo de Servicios del Sur	1.400	2.000	1.540		---	Ibagué, Plaza La 21	3.000	4.000	3.500		-		
Ubaté (Cundinamarca)	2.000	2.000	2.000		=	Ipiales (Nariño), Ipiales somos todos	2.000	3.000	2.833		+		
Valledupar, Mercabastos	1.667	2.500	2.160		---	Manizales (Caldas)	3.200	4.000	3.600		=		
Villavicencio, CAV	1.800	2.400	2.050		--	Medellín, Central							
Yopal (Casanare)	2.200	2.500	2.350		-	Mayorista de Antioquia	3.000	3.500	3.375		=		
Lechuga crespada morada						Neiva, Surabastos	3.333	6.000	4.823		-		
Medellín, Central						Pamplona (Norte de Santander)	2.000	2.000	2.000		-		
Mayorista de Antioquia	1.800	2.200	1.950		+	Pasto (Nariño)	1.500	2.500	2.083		-		
Lechuga crespada verde						Sogamoso (Boyacá)	2.667	3.000	2.778		=		
Bogotá, D. C., Corabastos	4.000	4.000	4.000		--	Tunja, Complejo de Servicios del Sur	2.333	2.667	2.500		+		
Cali, Cavasa	2.200	2.400	2.300		=	Pimentón							
Medellín, Central						Armenia, Mercar	2.000	2.500	2.183		-		
Mayorista de Antioquia	1.500	2.400	1.954		+++	Barranquilla, Barranquillita	2.500	2.917	2.757		+		
Neiva, Surabastos	1.400	1.800	1.669		+	Barranquilla, Granabastos	2.500	3.000	2.743		+		
Villavicencio, CAV	5.600	6.400	6.289		-	Bogotá, D. C., Corabastos	3.200	3.500	3.369		-		
Pepino cohombro						Bucaramanga, Centroabastos	3.333	4.500	4.000		+		
Armenia, Mercar	400	600	508		+	Buenaventura (Valle del Cauca)	2.143	2.143	2.143		=		
Barranquilla, Barranquillita	675	800	756		+	Cali, Cavasa	2.600	3.000	2.794		-		
Barranquilla, Granabastos	700	825	790		+	Cali, Santa Helena	2.400	3.000	2.683		++		
Bogotá, D. C., Corabastos	1.400	1.500	1.469		+	Cartagena, Bazurto	2.917	3.333	3.118		++		
Bucaramanga, Centroabastos	400	480	432		-	Cartago (Valle del Cauca)	2.800	3.000	2.950		+		
Buenaventura (Valle del Cauca)	600	1.000	800		-	Chiquinquirá (Boyacá)	1.250	1.500	1.375		+		
Cali, Cavasa	333	500	417		++	Cúcuta, Cenabastos	3.333	4.167	3.776		+		
Cali, Santa Helena	333	367	350		+	Duitama (Boyacá)	2.400	2.800	2.600		-		
Cartagena, Bazurto	640	700	660		-	El Santuario (Antioquia)	1.500	1.700	1.600		---		
Cartago (Valle del Cauca)	800	900	825		=	Ibagué, Plaza La 21	1.760	3.000	2.358		+		
Cúcuta, Cenabastos	300	600	536		-	Ipiales (Nariño), Ipiales somos todos	3.500	3.750	3.722		-		
Duitama (Boyacá)	600	700	650		-	La Ceja (Antioquia)	2.500	3.000	2.917		--		
El Santuario (Antioquia)	400	400	400		=	Manizales (Caldas)	2.400	2.800	2.550		-		
Ibagué, Plaza La 21	560	960	750		-	Marinilla (Antioquia)	1.700	2.100	1.854		---		
Ipiales (Nariño), Ipiales somos todos	1.667	1.667	1.667		++	Medellín, Central							
La Ceja (Antioquia)	600	1.000	858		+++	Mayorista de Antioquia	2.700	3.200	2.946		--		
Manizales (Caldas)	500	800	600		=	Medellín, Plaza							
Marinilla (Antioquia)	400	500	458		-	Minorista José María Villa	2.000	3.000	2.458		--		
						Montería (Córdoba)	2.800	3.600	3.242		--		
						Neiva, Surabastos	1.429	2.286	1.873		--		
						Palmira (Valle del Cauca)	2.500	2.700	2.575		+		

Cuadro 1. Mercados mayoristas. Precios de venta de verduras y hortalizas (continuación)
2016 (14 al 20 de mayo)

Productos y mercados	Pesos por kilogramo				Tendencia	Productos y mercados	Pesos por kilogramo				Tendencia
	Mínimo	Máximo	Medio	Precios			Mínimo	Máximo	Medio	Precios	
Pimentón (continuación)						Remolacha regional (continuación)					
Pamplona (Norte de Santander)	2.917	3.333	3.148		+++	Marinilla (Antioquia)	600	650	624		--
Pasto (Nariño)	1.400	2.000	1.667		--	Pamplona (Norte de Santander)	600	1.000	750		---
Peñol (Antioquia)	1.300	2.300	1.704		---	Repollo blanco					
Pereira, La 41	2.000	3.000	2.588		-	Armenia, Mercar	400	467	444		---
Pereira, Mercasa	2.200	2.500	2.371		--	Barranquilla, Barranquillita	429	457	436		-
Popayán (Cauca)	2.143	2.286	2.238		--	Barranquilla, Granabastos	500	543	514		+
Rionegro (Antioquia)	1.400	2.000	1.785		---	Bucaramanga, Centroabastos	480	640	600		-
San Gil (Santander)	1.786	2.143	1.984		-	Buenaventura (Valle del Cauca)	500	533	506		-
Santa Marta (Magdalena)	2.500	3.333	2.914		++	Cali, Cavasa	267	367	294		-
Sincedejo (Sucre)	2.800	3.500	3.233		--	Cali, Santa Helena	300	367	339		-
Socorro (Santander)	2.143	2.143	2.143		=	Cartagena, Bazurto	500	571	525		--
Sogamoso (Boyacá)	1.667	1.667	1.667		=	Cartago (Valle del Cauca)	680	720	707		-
Sonsón (Antioquia)	1.400	1.500	1.438		-	Chiquinquirá (Boyacá)	700	800	767		+
Tuluá (Valle del Cauca)	2.500	2.700	2.575		+	El Carmen de Viboral (Antioquia)	108	117	112		=
Tunja, Complejo de Servicios del Sur	2.643	3.214	2.890		+	El Santuario (Antioquia)	100	125	116		+
Ubaté (Cundinamarca)	3.000	3.000	3.000		++	La Ceja (Antioquia)	200	240	222		-
Valledupar, Mercabastos	2.917	4.167	3.368		-	Marinilla (Antioquia)	100	117	107		-
Valledupar, Mercado Nuevo	2.917	3.750	3.333		-	Medellín, Central					
Villavicencio, CAV	2.917	3.333	2.986		+	Mayorista de Antioquia	108	154	126		-
Yopal (Casanare)	3.333	3.333	3.333		=	Medellín, Plaza					
Pimentón verde						Minorista José María Villa	185	231	210		-
Bogotá, D. C., Corabastos	3.500	3.800	3.628		-	Montería (Córdoba)	267	333	315		-
Bucaramanga, Centroabastos	1.538	1.923	1.785		-	Palmira (Valle del Cauca)	267	367	325		---
Medellín, Central						Pasto (Nariño)	417	500	458		-
Mayorista de Antioquia	3.800	4.000	3.850		n.d.	Pereira, La 41	600	880	700		---
Rábano rojo						Pereira, Mercasa	560	720	599		-
Armenia, Mercar	800	1.000	933		=	Popayán (Cauca)	600	700	647		---
Barranquilla, Barranquillita	4.500	5.000	4.775		++	Rionegro (Antioquia)	125	167	154		-
Bogotá, D. C., Corabastos	700	1.383	1.083		+++	Santa Marta (Magdalena)	500	786	598		---
Bucaramanga, Centroabastos	2.500	3.000	2.750		+	Sincedejo (Sucre)	283	300	296		-
Cartagena, Bazurto	5.000	5.500	5.167		=	Sonsón (Antioquia)	171	200	189		+++
Manizales (Caldas)	3.000	4.000	3.500		++	Tuluá (Valle del Cauca)	467	667	558		++
Medellín, Central						Valledupar, Mercabastos	571	857	770		---
Mayorista de Antioquia	1.000	2.200	1.633		+++	Villavicencio, CAV	667	833	764		--
Neiva, Surabastos	2.500	5.000	3.490		-	Yopal (Casanare)	1.167	1.333	1.250		---
Pamplona (Norte de Santander)	2.000	2.500	2.250		+++	Repollo blanco bogotano					
Pasto (Nariño)	1.500	2.500	2.008		+	Cartago (Valle del Cauca)	583	583	583		+
Remolacha						Medellín, Central					
Armenia, Mercar	640	800	706		--	Mayorista de Antioquia	357	357	357		=
Barranquilla, Barranquillita	1.067	1.100	1.082		--	Neiva, Surabastos	320	480	394		+
Barranquilla, Granabastos	867	967	929		--	Pereira, La 41	643	686	664		++
Bogotá, D. C., Corabastos	500	750	651		--	Pereira, Mercasa	429	429	429		-
Bucaramanga, Centroabastos	1.000	1.200	1.150		--	Repollo morado					
Cartagena, Bazurto	1.000	1.083	1.024		-	Bogotá, D. C., Corabastos	857	857	857		+
Chiquinquirá (Boyacá)	800	1.000	900		=	Bucaramanga, Centroabastos	1.200	1.600	1.356		-
Duitama (Boyacá)	1.200	1.200	1.200		=	Buenaventura (Valle del Cauca)	750	833	819		---
El Santuario (Antioquia)	500	700	588		--	Cali, Cavasa	667	875	745		--
Ibagué, Plaza La 21	880	1.120	970		--	Cúcuta, Cenabastos	1.389	1.667	1.590		+
Ipiales (Nariño), Ipiales somos todos	500	500	500		--	El Santuario (Antioquia)	250	250	250		n.d.
La Ceja (Antioquia)	1.000	1.400	1.125		--	Medellín, Central					
Manizales (Caldas)	1.091	1.364	1.227		--	Mayorista de Antioquia	308	492	444		-
Medellín, Central						Pamplona (Norte de Santander)	1.000	1.111	1.056		-
Mayorista de Antioquia	600	800	738		--	Pasto (Nariño)	750	1.000	900		=
Medellín, Plaza						Repollo verde					
Minorista José María Villa	1.000	1.500	1.246		-	Bogotá, D. C., Corabastos	429	429	429		=
Montería (Córdoba)	1.000	1.200	1.117		---	Cúcuta, Cenabastos	500	600	567		+++
Neiva, Surabastos	608	1.200	889		-	Duitama (Boyacá)	667	667	667		=
Rionegro (Antioquia)	800	900	824		+	Ipiales (Nariño), Ipiales somos todos	560	600	596		-
San Gil (Santander)	1.400	1.500	1.433		--	Manizales (Caldas)	800	1.000	910		--
Santa Marta (Magdalena)	1.083	1.167	1.117		-	Pamplona (Norte de Santander)	500	700	611		--
Sincedejo (Sucre)	1.200	1.500	1.389		--	San Gil (Santander)	960	960	960		+
Sogamoso (Boyacá)	1.000	1.100	1.033		---	Sogamoso (Boyacá)	833	867	844		-
Tunja, Complejo de Servicios del Sur	740	800	792		---	Tunja, Complejo de Servicios del Sur	400	480	426		--
Valledupar, Mercabastos	833	1.167	1.019		---	Tomate chonto					
Villavicencio, CAV	833	1.167	1.062		--	Armenia, Mercar	1.100	1.800	1.389		---
Yopal (Casanare)	1.000	1.167	1.083		--	Barranquilla, Barranquillita	1.200	1.360	1.280		-
Remolacha bogotana						Barranquilla, Granabastos	1.280	1.400	1.353		--
Buenaventura (Valle del Cauca)	1.200	1.360	1.227		---	Bogotá, D. C., Corabastos	1.818	2.045	1.992		+
Cali, Cavasa	667	833	729		---	Cartago (Valle del Cauca)	1.600	2.000	1.788		--
Cartago (Valle del Cauca)	1.300	1.700	1.513		-	Chiquinquirá (Boyacá)	1.000	1.200	1.095		+
Medellín, Central						Cúcuta, Cenabastos	1.042	1.458	1.224		--
Mayorista de Antioquia	750	750	750		n.d.	Ibagué, Plaza La 21	1.200	1.800	1.475		--
Palmira (Valle del Cauca)	900	967	933		--	Manizales (Caldas)	1.364	1.818	1.540		---
Popayán (Cauca)	1.000	1.083	1.021		-	Neiva, Surabastos	1.120	1.600	1.396		---
Tuluá (Valle del Cauca)	833	1.000	917		---	Pamplona (Norte de Santander)	833	1.250	1.028		---
Remolacha regional						Peñol (Antioquia)	800	1.700	1.117		---
Cúcuta, Cenabastos	800	1.000	883		---						


**Cuadro 1. Mercados mayoristas. Precios de venta de verduras y hortalizas (conclusión)
2016 (14 al 20 de mayo)**

Productos y mercados	Pesos por kilogramo				Tenden- cia	Productos y mercados	Pesos por kilogramo				Tenden- cia
	Mínimo	Máximo	Medio	Precios			Mínimo	Máximo	Medio	Precios	
Tomate chonto (continuación)						Tomate Riogrande bumangués					
Pereira, La 41	1.700	1.800	1.767	--		Barranquilla, Barranquillita	1.400	1.680	1.573	-	
Pereira, Mercasa	1.500	2.000	1.742	--		Barranquilla, Granabastos	1.682	1.864	1.795	--	
Santa Bárbara (Antioquia)	1.000	1.500	1.250	--		Cartagena, Bazurto	1.591	1.818	1.742	-	
Santa Marta (Magdalena)	1.400	1.520	1.441	-		Santa Marta (Magdalena)	1.400	1.600	1.530	-	
Sincelejo (Sucre)	1.200	1.500	1.317	--		Tomate Riogrande ocañero					
Tunja, Complejo de Servicios del Sur	1.364	1.591	1.406	+		Cartagena, Bazurto	1.120	1.667	1.314	--	
Ubaté (Cundinamarca)	1.650	1.750	1.700	--		Zanahoria					
Valledupar, Mercabastos	1.120	1.400	1.224	--		Armenia, Mercar	1.000	1.167	1.085	++	
Valledupar, Mercado Nuevo	1.120	1.400	1.220	--		Bogotá, D. C., Corabastos	1.167	1.333	1.258	+	
Tomate chonto regional						Bucaramanga, Centroabastos	1.083	1.333	1.205	+	
Buenaventura (Valle del Cauca)	1.800	2.000	1.900	--		Buenaventura (Valle del Cauca)	636	818	727	-	
Cali, Cavasa	1.300	1.500	1.463	---		Cali, Cavasa	545	727	636	+	
Cali, Santa Helena	2.000	2.200	2.083	-		Cali, Santa Helena	509	818	645	++	
El Carmen de Viboral (Antioquia)	1.200	1.300	1.250	=		Cartago (Valle del Cauca)	1.333	1.450	1.394	+++	
El Santuario (Antioquia)	900	1.000	988	---		Chiquinquirá (Boyacá)	1.000	1.000	1.000	=	
La Ceja (Antioquia)	800	1.300	1.050	---		Cúcuta, Cenabastos	500	833	745	-	
Marinilla (Antioquia)	1.000	1.400	1.233	---		Duitama (Boyacá)	1.250	1.250	1.250	++	
Medellín, Central						Ibagué, Plaza La 21	800	1.280	1.060	+	
Mayorista de Antioquia	1.100	1.900	1.575	---		Ipiales (Nariño), Ipiales somos todos	400	440	410	+++	
Medellín, Plaza						Manizales (Caldas)	1.048	1.371	1.179	+	
Minorista José María Villa	1.200	1.800	1.445	---		Neiva, Surabastos	600	867	729	-	
Montería (Córdoba)	1.200	1.500	1.317	---		Palmira (Valle del Cauca)	509	636	555	--	
Palmira (Valle del Cauca)	1.700	2.000	1.863	--		Pamplona (Norte de Santander)	833	1.000	944	+	
Peñol (Antioquia)	700	1.400	940	---		Pasto (Nariño)	236	582	377	-	
Rionegro (Antioquia)	900	1.450	1.235	---		Popayán (Cauca)	467	583	536	++	
Sonsón (Antioquia)	1.200	1.300	1.250	--		San Gil (Santander)	1.100	1.200	1.178	--	
Tuluá (Valle del Cauca)	1.400	1.800	1.633	---		Santa Marta (Magdalena)	1.083	1.333	1.244	+	
Tomate larga vida						Sincelejo (Sucre)	1.500	1.625	1.611	++	
Bogotá, D. C., Corabastos	2.250	2.500	2.360	+		Sogamoso (Boyacá)	1.167	1.333	1.250	+++	
Cali, Cavasa	1.800	2.800	2.313	--		Sonsón (Antioquia)	960	1.000	980	++	
Chiquinquirá (Boyacá)	1.000	1.200	1.050	+		Tuluá (Valle del Cauca)	833	917	885	+	
Duitama (Boyacá)	1.750	1.900	1.825	-		Tunja, Complejo de Servicios del Sur	1.000	1.167	1.092	+	
Medellín, Central						Ubaté (Cundinamarca)	600	600	600	=	
Mayorista de Antioquia	2.800	3.300	3.078	-		Valledupar, Mercabastos	1.000	1.333	1.241	++	
Neiva, Surabastos	1.600	2.080	1.794	-		Villavicencio, CAV	1.083	1.333	1.208	+	
Popayán (Cauca)	2.000	2.333	2.144	--		Yopal (Casanares)	1.000	1.167	1.083	--	
Sogamoso (Boyacá)	2.000	2.100	2.033	+		Zanahoria bogotana					
Tuluá (Valle del Cauca)	2.800	3.000	2.867	n.d.		Barranquilla, Barranquillita	1.083	1.433	1.274	+	
Tunja, Complejo de Servicios del Sur	1.750	2.000	1.967	+		Barranquilla, Granabastos	1.133	1.383	1.294	+	
Villavicencio, CAV	2.000	2.300	2.098	-		Buenaventura (Valle del Cauca)	750	1.000	847	-	
Tomate riñón						Cali, Cavasa	1.083	1.167	1.146	++	
Armenia, Mercar	1.800	2.500	2.183	--		Cali, Santa Helena	1.000	1.000	1.000	++	
Bucaramanga, Centroabastos	2.273	2.273	2.273	=		Cartagena, Bazurto	1.250	1.333	1.278	+	
Cartago (Valle del Cauca)	3.200	3.400	3.283	-		Cúcuta, Cenabastos	1.167	1.417	1.300	+	
Ipiales (Nariño), Ipiales somos todos	1.727	1.727	1.727	-		Medellín, Central					
Manizales (Caldas)	2.000	2.500	2.200	-		Mayorista de Antioquia	1.000	1.250	1.072	-	
Medellín, Central						Pereira, La 41	1.000	1.250	1.169	++	
Mayorista de Antioquia	2.500	3.000	2.739	-		Pereira, Mercasa	1.000	1.267	1.118	+	
Sincelejo (Sucre)	2.500	2.800	2.694	-		Zanahoria larga vida					
Tomate riñón valluno						El Carmen de Viboral (Antioquia)	1.158	1.533	1.311	+++	
Montería (Córdoba)	2.700	3.000	2.800	-		El Santuario (Antioquia)	944	1.278	1.120	-	
Pereira, La 41	3.000	3.200	3.100	-		La Ceja (Antioquia)	1.400	1.600	1.500	++	
Tomate Riogrande						Marinilla (Antioquia)	1.200	1.533	1.413	+	
Bucaramanga, Centroabastos	1.136	1.591	1.444	--		Medellín, Central					
Bucaramanga, Mercados del centro	1.200	1.200	1.200	---		Mayorista de Antioquia	1.067	1.412	1.269	+	
Duitama (Boyacá)	1.400	1.400	1.400	=		Medellín, Plaza					
San Gil (Santander)	1.200	1.400	1.222	-		Minorista José María Villa	1.222	1.444	1.361	+	
Socorro (Santander)	1.200	1.400	1.300	-		Montería (Córdoba)	1.400	1.600	1.507	-	
Sogamoso (Boyacá)	1.591	1.591	1.591	=		Rionegro (Antioquia)	1.294	1.471	1.387	+	
Yopal (Casanares)	1.750	2.000	1.875	=							

Tendencias:

- (---) Variación mayor al -20 %
 (--) Variación entre -10 % y -20 %
 (-) Variación entre 0 % y -10 %

- (=) Variación igual a 0 %
 (+) Variación entre 0 % y 10 %
 (+) Variación entre 10 % y 20 %
 (+++) Variación mayor al 20 %
 (n.d.) No determinado

Frutas frescas

Cayó cotización de la mora



Fuente: DANE.

Se registró un descenso en las cotizaciones de la mora de Castilla a lo largo de la presente semana. Este comportamiento, que se reflejó en treinta y seis de los cuarenta y un mercados donde se ofreció, fue resultado del mayor volumen de carga recibido desde las zonas de producción ubicadas en San Bernardo, Pasca, Silvania (Cundinamarca), Lebrija, Piedecuesta, Málaga (Santander), La Unión (Nariño) y Ragonvalia (Norte de Santander). En Medellín, por ejemplo, el kilo se vendió a \$4.062, lo que significó una reducción de 28,66% respecto a la semana anterior.

Asimismo, bajaron los precios de los aguacates papelillo y común, los limones común y Tahití, el maracuyá, el mango Tommy, las mandarinas Oneco, arrayana y común, la papaya Maradol, las naranjas Valencia y común y la guayaba agria. En el caso del mango Tommy, los comerciantes manifestaron que se presentó un aumento de la oferta procedente de Espinal (Tolima), Anolaima, Apulo, Nocaima, y La Mesa (Cundinamarca), y de Cesar y Magdalena, lo que provocó la caída de sus precios en veintiséis de los treinta y dos mercados donde se ofreció esta semana.

De igual manera, disminuyeron las cotizaciones de limón común en veintidós de los veintitrés mercados donde se ofreció esta semana, lo que obedeció a las mayores cosechas en Caicedonia (Valle del Cauca), Guamo, Honda, Purificación (Tolima), Lebrija, Rione-

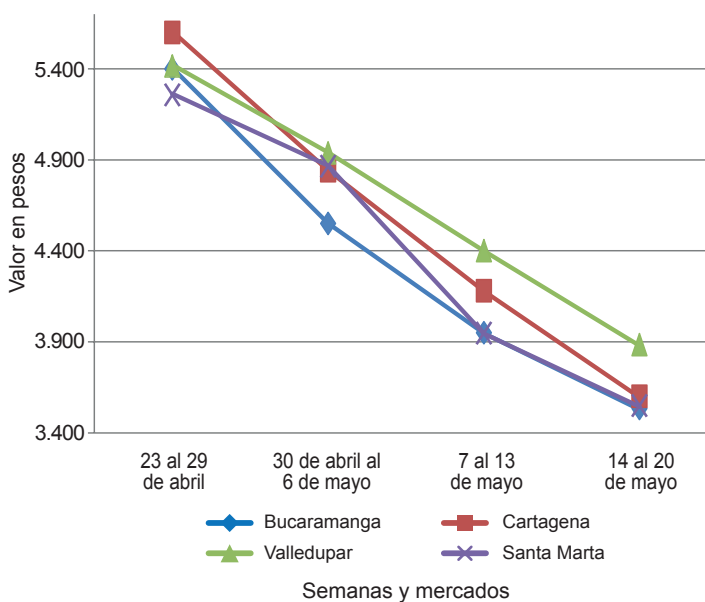
gro, Vélez, Barbosa, Güepsa (Santander), Moniquirá (Boyacá) y Puerto López (Meta).

Lo mismo sucedió con el aguacate papelillo, que registró una tendencia a la baja en veintitrés de los veinticuatro mercados donde se vendió. La razón de este comportamiento fue el mayor ingreso de producto desde Mariquita, Ortega, Fresno (Tolima), San Vicente de Chucurí, Rionegro (Santander) y el Eje Cafetero.

Por otra parte, esta semana subieron los precios mayoristas de la granadilla, las uvas Isabela y red globe nacional, la curuba, la piña gold, el tomate de árbol, la patilla y el lulo. En el caso de la granadilla, la tendencia al alza se presentó en veinticuatro de los veintinueve mercados donde se comercializó y obedeció al menor volumen de carga que llegó desde La Unión, Ginebra (Valle del Cauca), Cajamarca (Tolima), Cabrera, Fusagasugá, Arbeláez y Granada (Cundinamarca), así como del departamento de Huila, donde las lluvias afectaron la calidad del producto.

Asimismo, las cotizaciones de la uva red globe subieron en dieciséis de los veintidós mercados donde se vendió; esto ante la menor oferta por reducción de las labores de recolección en La Unión (Valle del Cauca), principalmente. En Ibagué, por ejemplo, el kilo se cotizó a \$4.333; un 7,25% más que la semana pasada.

Gráfico 3. Comportamiento de los precios de la mora de Castilla 2016 (23 de abril al 20 de mayo)



Fuente: SIPSA-DANE.


**Cuadro 2. Mercados mayoristas. Precios de venta de frutas frescas
2016 (14 al 20 de mayo)**

Productos y mercados	Pesos por kilogramo				Tenden- cia	Productos y mercados	Pesos por kilogramo				Tenden- cia
	Mínimo	Máximo	Medio				Mínimo	Máximo	Medio		
Aguacate común						Banano criollo (continuación)					
Bucaramanga, Centroabastos	3.000	3.500	3.250		-	Pereira, La 41	1.200	1.300	1.233		-
Buenaventura (Valle del Cauca)	2.000	2.600	2.333		-	Pereira, Mercasa	500	1.000	775		+
Cúcuta, Cenabastos	2.500	3.000	2.952		--	Popayán (Cauca)	1.100	1.200	1.183		+
Ibagué, Plaza La 21	2.000	2.500	2.125		--	San Gil (Santander)	600	600	600		+
Medellín, Central						Santa Bárbara (Antioquia)	750	800	775		+
Mayorista de Antioquia	2.000	2.400	2.204		-	Santa Marta (Magdalena)	529	706	635		+++
Medellín, Plaza						Socorro (Santander)	600	600	600		+
Minorista José María Villa	1.800	2.000	1.983		-	Tuluá (Valle del Cauca)	1.000	1.200	1.075		=
Neiva, Surabastos	2.000	3.600	2.475		--	Tunja, Complejo de Servicios del Sur	1.400	1.500	1.490		-
Palmira (Valle del Cauca)	2.000	2.000	2.000		=						
Sincelejo (Sucre)	3.000	3.000	3.000		--	Banano Urabá					
Tuluá (Valle del Cauca)	2.000	2.400	2.150		-	Barranquilla, Barranquillita	570	690	643		++
Tunja, Complejo de Servicios del Sur	2.500	2.750	2.625		-	Bogotá, D. C., Corabastos	1.000	1.000	1.000		=
Valledupar, Mercado Nuevo	4.000	4.000	4.000		=	Bucaramanga, Centroabastos	950	1.000	985		-
Villavicencio, CAV	3.000	3.000	3.000		++	Chiquinquirá (Boyacá)	1.000	1.100	1.092		-
						Duitama (Boyacá)	1.000	1.000	1.000		=
Aguacate Hass						Medellín, Central					
Bogotá, D. C., Corabastos	3.500	4.500	3.903		-	Mayorista de Antioquia	880	900	887		=
Chiquinquirá (Boyacá)	1.600	2.000	1.800		-	Medellín, Plaza					
La Ceja (Antioquia)	1.700	2.000	1.975		+	Minorista José María Villa	900	1.200	1.050		=
Medellín, Central						Montería (Córdoba)	750	800	783		-
Mayorista de Antioquia	2.500	3.000	2.653		-	Pamplona (Norte de Santander)	1.050	1.150	1.125		-
Rionegro (Antioquia)	2.000	2.400	2.289		+	Sogamoso (Boyacá)	950	1.000	983		-
San Gil (Santander)	4.000	4.000	4.000		=	Tunja, Complejo de Servicios del Sur	1.000	1.100	1.090		+
Socorro (Santander)	4.000	4.000	4.000		=	Valledupar, Mercabastos	500	700	615		+++
Sonsón (Antioquia)	2.000	2.000	2.000		+	Villavicencio, CAV	680	720	717		+
Tunja, Complejo de Servicios del Sur	3.500	3.500	3.500		=						
						Borojó					
Aguacate papelillo						Bogotá, D. C., Corabastos	3.000	3.000	3.000		=
Armenia, Mercar	3.200	3.500	3.400		--	Bucaramanga, Centroabastos	3.500	4.000	3.708		+
Armenia, Retiro	2.800	3.100	2.983		-	Cúcuta, Cenabastos	3.500	3.500	3.500		=
Barranquilla, Barranquillita	3.800	4.000	3.950		-	Medellín, Central					
Bogotá, D. C., Corabastos	3.500	4.500	3.885		--	Mayorista de Antioquia	2.000	2.300	2.058		+
Bucaramanga, Centroabastos	3.500	4.500	3.958		-	Montería (Córdoba)	4.000	4.000	4.000		=
Buenaventura (Valle del Cauca)	3.000	3.600	3.433		-	Pamplona (Norte de Santander)	5.000	6.000	5.500		=
Cali, Cavasa	3.000	3.300	3.094		-	Villavicencio, CAV	3.500	4.000	3.938		+
Cartago (Valle del Cauca)	3.000	3.500	3.333		-						
Chiquinquirá (Boyacá)	1.800	2.500	2.150		--	Breva					
Ibagué, Plaza La 21	3.000	3.500	3.342		-	Armenia, Mercar	3.840	4.000	3.947		+++
Manizales (Caldas)	2.500	3.000	2.763		--	Bogotá, D. C., Corabastos	5.000	5.000	5.000		=
Medellín, Central						Bucaramanga, Centroabastos	3.000	3.000	3.000		=
Mayorista de Antioquia	2.200	3.200	2.677		--	Medellín, Central					
Neiva, Surabastos	3.000	4.500	3.791		-	Mayorista de Antioquia	2.500	3.500	2.975		-
Palmira (Valle del Cauca)	3.000	3.300	3.125		-						
Popayán (Cauca)	3.200	3.300	3.267		-	Ciruela importada					
Sogamoso (Boyacá)	4.500	4.500	4.500		=	Bogotá, D. C., Corabastos	7.333	8.333	7.750		+
Tuluá (Valle del Cauca)	2.800	3.500	3.125		-	Bucaramanga, Centroabastos	6.182	6.364	6.265		=
Tunja, Complejo de Servicios del Sur	3.000	3.800	3.310		--	Cúcuta, Cenabastos	9.000	10.000	9.250		=
Villavicencio, CAV	4.000	5.000	4.229		-	Medellín, Central					
						Mayorista de Antioquia	8.125	8.750	8.438		+
Badea						Neiva, Surabastos	8.222	8.889	8.630		-
Bucaramanga, Centroabastos	1.500	1.750	1.563		--	Valledupar, Mercado Nuevo	7.500	7.500	7.500		=
Neiva, Surabastos	1.300	2.200	1.750		-						
						Ciruela roja					
Banano bocadillo						Bogotá, D. C., Corabastos	2.600	2.800	2.676		-
Bogotá, D. C., Corabastos	1.250	1.250	1.250		=	Bucaramanga, Centroabastos	2.600	3.200	2.922		+
Medellín, Central						Cúcuta, Cenabastos	2.500	3.000	2.921		-
Mayorista de Antioquia	1.400	1.500	1.467		+	Medellín, Central					
Santa Bárbara (Antioquia)	750	833	813		-	Mayorista de Antioquia	3.000	3.200	3.025		-
Tunja, Complejo de Servicios del Sur	1.563	1.688	1.600		-	Neiva, Surabastos	2.480	3.000	2.770		+
						Pamplona (Norte de Santander)	3.000	3.000	3.000		=
Banano criollo						San Gil (Santander)	2.400	2.800	2.533		-
Armenia, Mercar	800	900	867		--	Socorro (Santander)	3.000	3.000	3.000		+
Armenia, Retiro	700	900	779		-	Tunja, Complejo de Servicios del Sur	2.400	2.800	2.653		++
Bogotá, D. C., Corabastos	1.500	1.600	1.554		-						
Bucaramanga, Centroabastos	1.400	1.400	1.400		=	Coco					
Buenaventura (Valle del Cauca)	900	1.250	1.042		--	Armenia, Mercar	2.133	2.133	2.133		-
Cali, Cavasa	1.222	1.333	1.247		+	Barranquilla, Barranquillita	2.000	2.200	2.100		+
Cali, Santa Helena	1.000	1.056	1.019		+	Bogotá, D. C., Corabastos	3.167	3.333	3.322		+
Cartago (Valle del Cauca)	1.080	1.120	1.090		+	Bucaramanga, Centroabastos	3.667	3.667	3.667		=
Cúcuta, Cenabastos	1.167	1.667	1.450		+	Buenaventura (Valle del Cauca)	1.278	1.333	1.306		=
Ibagué, Plaza La 21	900	2.000	1.411		++	Bucaramanga (Valle del Cauca)	2.000	2.000	2.000		=
Ipiales (Nariño), Ipiales somos todos	630	667	642		-	Manizales (Caldas)	2.258	2.710	2.500		+
La Ceja (Antioquia)	800	1.000	921		++	Medellín, Central					
Manizales (Caldas)	1.200	1.300	1.225		-	Mayorista de Antioquia	3.846	5.500	4.729		-
Medellín, Central						Montería (Córdoba)	2.400	3.000	2.692		+
Mayorista de Antioquia	1.100	1.300	1.185		-	Neiva, Surabastos	3.800	4.500	4.025		+
Medellín, Plaza						Palmira (Valle del Cauca)	1.667	1.667	1.667		+
Minorista José María Villa	1.200	1.300	1.250		=	Pereira, Mercasa	1.800	1.867	1.839		-
Neiva, Surabastos	1.600	1.800	1.744		-	Sincelejo (Sucre)	1.900	2.000	1.989		-
Palmira (Valle del Cauca)	1.000	1.000	1.000		+	Tuluá (Valle del Cauca)	1.556	1.667	1.611		-
Pamplona (Norte de Santander)	1.400	2.000	1.600		+	Valledupar, Mercado Nuevo	2.500	2.500	2.500		=

Cuadro 2. Mercados mayoristas. Precios de venta de frutas frescas (continuación)
2016 (14 al 20 de mayo)

Productos y mercados	Pesos por kilogramo				Tendencia	Productos y mercados	Pesos por kilogramo				Tendencia
	Mínimo	Máximo	Medio				Mínimo	Máximo	Medio		
Curuba						Granadilla (continuación)					
Armenia, Mercar	1.400	1.500	1.433		+	Montería (Córdoba)	1.867	2.400	2.153		--
Barranquilla, Barranquillita	1.920	2.000	1.947		+	Neiva, Surabastos	2.333	3.333	2.931		+++
Bogotá, D. C., Corabastos	1.364	1.591	1.465		+	Palmira (Valle del Cauca)	3.333	3.667	3.500		+++
Bucaramanga, Centroabastos	1.400	1.600	1.500		+	Pamplona (Norte de Santander)	1.571	2.143	1.857		-
Buenaventura (Valle del Cauca)	2.000	2.500	2.150		+	Pasto (Nariño)	1.667	2.000	1.844		++
Cali, Cavasa	1.000	1.250	1.167		+	Popayán (Cauca)	2.333	2.400	2.344		++
Cartago (Valle del Cauca)	1.600	2.000	1.800		-	San Gil (Santander)	3.714	4.857	4.437		+++
Chiquinquirá (Boyacá)	1.300	1.500	1.392		+++	Sogamoso (Boyacá)	3.571	4.286	3.929		+++
Cúcuta, Cenabastos	1.667	2.000	1.824		-	Tuluá (Valle del Cauca)	3.667	4.000	3.778		n.d.
Duitama (Boyacá)	1.000	1.080	1.040		+	Tunja, Complejo de Servicios del Sur	3.846	4.615	4.397		+++
Ibagué, Plaza La 21	800	1.000	947		-	Ubaté (Cundinamarca)	2.000	2.000	2.000		=
Ipiales (Nariño), Ipiales somos todos	1.000	1.167	1.056		+	Valledupar, Mercabastos	4.643	4.643	4.643		+++
Manizales (Caldas)	1.500	1.700	1.567		=	Villavicencio, CAV	3.333	4.267	3.636		++
Medellín, Central						Yopal (Casanare)	3.000	3.333	3.167		++
Mayorista de Antioquia	1.200	1.500	1.363		+	Guanábana					
Neiva, Surabastos	1.560	1.920	1.688		++	Armenia, Mercar	2.400	2.800	2.692		--
Pamplona (Norte de Santander)	833	1.250	1.042		-	Bogotá, D. C., Corabastos	3.200	3.800	3.569		-
San Gil (Santander)	1.400	1.400	1.400		++	Bucaramanga, Centroabastos	2.000	3.000	2.722		-
Sogamoso (Boyacá)	1.174	1.217	1.188		+	Cali, Cavasa	3.000	3.300	3.167		-
Sonsón (Antioquia)	700	800	763		=	Cartago (Valle del Cauca)	3.000	3.000	3.000		+
Tuluá (Valle del Cauca)	1.000	1.100	1.033		=	Duitama (Boyacá)	3.400	3.500	3.450		+
Tunja, Complejo de Servicios del Sur	1.136	1.273	1.236		+	Ibagué, Plaza La 21	3.200	3.500	3.350		-
Valledupar, Mercabastos	1.800	2.000	1.900		+	Ipiales (Nariño), Ipiales somos todos	2.240	2.640	2.516		-
Villavicencio, CAV	1.360	1.600	1.430		+	La Ceja (Antioquia)	2.400	2.500	2.442		+
Durazno importado						Manizales (Caldas)	2.000	2.500	2.300		+
Valledupar, Mercado Nuevo	7.500	7.500	7.500		=	Medellín, Central					
Durazno nacional						Mayorista de Antioquia	2.000	2.400	2.248		-
Bogotá, D. C., Corabastos	4.500	5.000	4.872		-	Medellín, Plaza					
Bucaramanga, Centroabastos	3.200	3.500	3.425		+++	Minorista José María Villa	2.200	2.300	2.250		=
Chiquinquirá (Boyacá)	2.750	3.000	2.938		+	Pamplona (Norte de Santander)	3.500	4.000	3.750		n.d.
Medellín, Central						Pasto (Nariño)	3.000	3.500	3.183		-
Mayorista de Antioquia	3.700	4.000	3.833		+	Pereira, La 41	2.500	2.800	2.650		=
San Gil (Santander)	3.000	3.000	3.000		=	San Gil (Santander)	3.200	3.600	3.400		-
Socorro (Santander)	3.000	3.000	3.000		=	Santa Bárbara (Antioquia)	1.000	1.200	1.100		=
Tunja, Complejo de Servicios del Sur	2.045	2.273	2.197		+	Sogamoso (Boyacá)	3.000	3.500	3.233		+
Feijoa						Tuluá (Valle del Cauca)	1.000	1.300	1.167		=
Bogotá, D. C., Corabastos	2.800	3.500	3.123		-	Tunja, Complejo de Servicios del Sur	2.800	3.000	2.940		+
San Gil (Santander)	3.000	3.000	3.000		=	Valledupar, Mercabastos	3.500	3.500	3.500		--
Socorro (Santander)	3.000	3.000	3.000		++	Villavicencio, CAV	3.200	4.000	3.638		-
Tunja, Complejo de Servicios del Sur	1.591	1.818	1.735		-	Guayaba agria					
Fresa						Armenia, Mercar	2.500	2.900	2.633		--
Armenia, Mercar	5.600	6.000	5.689		+	Cartago (Valle del Cauca)	2.600	2.800	2.700		-
Bogotá, D. C., Corabastos	5.000	5.600	5.135		-	Manizales (Caldas)	2.500	3.000	2.863		-
Bucaramanga, Centroabastos	4.000	4.000	4.000		=	Montería (Córdoba)	1.400	1.800	1.590		---
Cali, Cavasa	4.000	4.600	4.208		+	Pereira, La 41	2.800	3.000	2.967		--
Cali, Santa Helena	4.800	5.000	4.967		+	Pereira, Mercasa	1.800	2.500	2.154		---
Chiquinquirá (Boyacá)	6.000	6.000	6.000		+	Sincelejo (Sucre)	2.800	2.800	2.800		-
Duitama (Boyacá)	4.000	4.000	4.000		=	Guayaba Atlántico					
Ibagué, Plaza La 21	5.000	5.000	5.000		+	Barranquilla, Barranquillita	2.560	2.600	2.573		-
Ipiales (Nariño), Ipiales somos todos	4.000	4.000	4.000		+	Guayaba común					
Manizales (Caldas)	4.000	5.000	4.633		-	Barranquilla, Barranquillita	2.667	2.708	2.694		-
Medellín, Central						Chiquinquirá (Boyacá)	800	1.120	950		++
Mayorista de Antioquia	5.000	6.000	5.725		-	Cúcuta, Cenabastos	1.833	2.167	2.000		--
Medellín, Plaza						Santa Marta (Magdalena)	3.000	3.000	3.000		+
Minorista José María Villa	4.000	4.500	4.300		+	Sincelejo (Sucre)	2.000	2.200	2.067		+
Montería (Córdoba)	4.000	4.600	4.217		+	Valledupar, Mercabastos	2.400	2.800	2.594		--
Neiva, Surabastos	3.000	3.400	3.131		-	Guayaba manzana					
Pasto (Nariño)	3.000	4.000	3.583		+	Cartago (Valle del Cauca)	1.700	2.000	1.833		=
San Vicente (Antioquia)	3.700	4.500	4.017		---	Manizales (Caldas)	2.500	2.500	2.500		=
Socorro (Santander)	4.000	4.000	4.000		-	Medellín, Central					
Sogamoso (Boyacá)	4.000	4.200	4.067		+	Mayorista de Antioquia	2.000	2.300	2.169		-
Tunja, Complejo de Servicios del Sur	3.600	4.400	3.987		-	Rionegro (Antioquia)	2.400	2.600	2.488		-
Villavicencio, CAV	3.800	4.400	4.058		+	Tuluá (Valle del Cauca)	1.400	1.600	1.500		=
Yopal (Casanare)	4.750	5.000	4.875		--	Guayaba pera					
Granadilla						Armenia, Mercar	1.600	2.000	1.775		+
Armenia, Mercar	2.600	3.200	2.837		++	Barranquilla, Barranquillita	2.500	2.800	2.608		+
Barranquilla, Barranquillita	4.800	5.000	4.911		+	Barranquilla, Granabastos	2.600	2.700	2.650		+
Bogotá, D. C., Corabastos	3.867	4.333	4.054		++	Bogotá, D. C., Corabastos	2.500	2.857	2.636		--
Bucaramanga, Centroabastos	3.929	4.429	4.137		++	Bucaramanga, Centroabastos	1.800	2.200	1.996		--
Cartago (Valle del Cauca)	2.333	2.667	2.467		+	Buenaventura (Valle del Cauca)	2.200	2.600	2.400		=
Chiquinquirá (Boyacá)	2.667	3.667	3.250		-	Cali, Cavasa	2.200	2.400	2.269		+
Duitama (Boyacá)	4.286	4.643	4.464		+++	Cartago (Valle del Cauca)	1.600	1.800	1.700		=
Ibagué, Plaza La 21	2.533	2.667	2.600		+	Chiquinquirá (Boyacá)	2.500	3.000	2.750		+
Ipiales (Nariño), Ipiales somos todos	2.333	2.333	2.333		=	Cúcuta, Cenabastos	2.727	3.182	2.943		--
Manizales (Caldas)	2.800	3.067	2.883		++	Duitama (Boyacá)	3.000	3.000	3.000		+++
Medellín, Central						Ibagué, Plaza La 21	1.800	2.200	1.983		++
Mayorista de Antioquia	4.615	5.000	4.912		+						


**Cuadro 2. Mercados mayoristas. Precios de venta de frutas frescas (continuación)
2016 (14 al 20 de mayo)**

Productos y mercados	Pesos por kilogramo				Tenden- cia	Productos y mercados	Pesos por kilogramo				Tenden- cia			
	Mínimo	Máximo	Medio				Mínimo	Máximo	Medio					
Guayaba pera (continuación)						Limón común Ciénaga (continuación)								
Ipiales (Nariño), Ipiales somos todos	2.200	2.500	2.417	-	La Ceja (Antioquia)	2.000	2.000	2.000	++	Santa Marta (Magdalena)	1.600	1.600	1.600	--
Manizales (Caldas)	1.500	1.600	1.533	+	Medellín, Central	1.700	2.000	1.857	+	Sincelejo (Sucre)	1.500	1.625	1.531	--
Medellín, Central					Mayorista de Antioquia					Valledupar, Mercado Nuevo	1.600	1.600	1.600	---
Medellín, Plaza					Medellín, Plaza					Limón común valluno				
Minorista José María Villa	1.700	2.000	1.900	-	Minorista José María Villa	1.700	2.000	1.900	-	Buenaventura (Valle del Cauca)	2.200	2.500	2.367	-
Neiva, Surabastos	1.500	2.500	1.934	-	Neiva, Surabastos	1.500	2.500	1.934	-	Cali, Cavasa	1.083	1.167	1.139	-
Palmira (Valle del Cauca)	2.000	2.400	2.175	-	Palmira (Valle del Cauca)	2.000	2.400	2.175	-	Cali, Santa Helena	1.083	1.250	1.167	=
Pamplona (Norte de Santander)	2.500	3.182	2.784	-	Pamplona (Norte de Santander)	2.500	3.182	2.784	-	Palmira (Valle del Cauca)	1.167	1.250	1.208	--
Pasto (Nariño)	1.700	2.000	1.911	+	Pasto (Nariño)	1.700	2.000	1.911	+	Tuluá (Valle del Cauca)	833	1.000	948	-
Pereira, La 41	1.500	2.000	1.700	-	Pereira, La 41	1.500	2.000	1.700	-	Limón mandarino				
Rionegro (Antioquia)	1.900	2.200	2.008	-	Rionegro (Antioquia)	1.900	2.200	2.008	-	Armenia, Mercar	500	700	650	--
Socorro (Santander)	2.800	3.400	3.100	-	Socorro (Santander)	2.800	3.400	3.100	-	Ibagué, Plaza La 21	600	600	600	-
Sogamoso (Boyacá)	2.000	2.300	2.167	+	Sogamoso (Boyacá)	2.000	2.300	2.167	+	La Ceja (Antioquia)	400	500	463	---
Tuluá (Valle del Cauca)	1.900	2.000	1.933	+	Tuluá (Valle del Cauca)	1.900	2.000	1.933	+	Medellín, Central				
Tunja, Complejo de Servicios del Sur	2.000	2.300	2.093	-	Tunja, Complejo de Servicios del Sur	2.000	2.300	2.093	-	Mayorista de Antioquia	600	800	721	--
Ubaté (Cundinamarca)	2.000	2.000	2.000	-	Ubaté (Cundinamarca)	2.000	2.000	2.000	-	Medellín, Plaza				
Villavicencio, CAV	2.000	2.200	2.146	+	Villavicencio, CAV	2.000	2.200	2.146	+	Minorista José María Villa	1.000	1.200	1.067	--
Yopal (Casanare)	2.600	2.800	2.700	=	Yopal (Casanare)	2.600	2.800	2.700	=	Peñol (Antioquia)	800	1.000	896	-
Gulupa					Gulupa					Pereira, Mercasa	600	1.000	758	-
Bogotá, D. C., Corabastos	1.800	2.133	1.957	++	Bogotá, D. C., Corabastos	1.800	2.133	1.957	++	Santa Bárbara (Antioquia)	300	400	350	-
Medellín, Central					Medellín, Central					Villavicencio, CAV	1.400	1.800	1.628	+
Mayorista de Antioquia	1.000	1.200	1.015	+	Mayorista de Antioquia	1.000	1.200	1.015	+	Yopal (Casanare)	1.750	2.000	1.875	++
Neiva, Surabastos	1.840	2.400	1.993	+	Neiva, Surabastos	1.840	2.400	1.993	+	Limón Tahiti				
Peñol (Antioquia)	1.100	1.200	1.148	-	Peñol (Antioquia)	1.100	1.200	1.148	-	Armenia, Mercar	1.700	1.900	1.750	-
Sonsón (Antioquia)	1.000	1.100	1.025	-	Sonsón (Antioquia)	1.000	1.100	1.025	-	Bogotá, D. C., Corabastos	1.286	2.857	1.853	---
Higo					Higo					Bucaramanga, Centroabastos	800	1.600	1.063	---
Bogotá, D. C., Corabastos	4.000	5.000	4.514	-	Bogotá, D. C., Corabastos	4.000	5.000	4.514	-	Bucaramanga, Mercados del centro	600	600	600	---
Medellín, Central					Medellín, Central					Cali, Cavasa	1.300	1.500	1.413	--
Mayorista de Antioquia	2.000	2.000	2.000	-	Mayorista de Antioquia	2.000	2.000	2.000	-	Cartagena, Bazurto	2.200	2.200	2.200	--
Sonsón (Antioquia)	1.500	1.500	1.500	=	Sonsón (Antioquia)	1.500	1.500	1.500	=	Cartago (Valle del Cauca)	1.400	1.700	1.513	--
Kiwi					Kiwi					Cúcuta, Cenabastos	1.136	2.045	1.549	---
Bogotá, D. C., Corabastos	4.500	5.000	4.785	-	Bogotá, D. C., Corabastos	4.500	5.000	4.785	-	Duitama (Boyacá)	1.400	1.400	1.400	---
Bucaramanga, Centroabastos	4.800	5.000	4.883	-	Bucaramanga, Centroabastos	4.800	5.000	4.883	-	Manizales (Caldas)	1.100	1.700	1.358	---
Cali, Cavasa	5.500	5.500	5.500	-	Cali, Cavasa	5.500	5.500	5.500	-	Medellín, Central				
Cali, Santa Helena	5.000	5.500	5.250	-	Cali, Santa Helena	5.000	5.500	5.250	-	Mayorista de Antioquia	1.300	2.000	1.702	--
Chiquinquirá (Boyacá)	4.800	5.000	4.975	-	Chiquinquirá (Boyacá)	4.800	5.000	4.975	-	Medellín, Plaza				
Ibagué, Plaza La 21	5.000	5.500	5.333	-	Ibagué, Plaza La 21	5.000	5.500	5.333	-	Minorista José María Villa	2.000	2.500	2.308	-
Manizales (Caldas)	5.500	6.000	5.625	+	Manizales (Caldas)	5.500	6.000	5.625	+	Neiva, Surabastos	1.600	2.400	1.855	-
Medellín, Central					Medellín, Central					Palmira (Valle del Cauca)	1.400	1.600	1.513	--
Mayorista de Antioquia	4.500	5.000	4.750	-	Mayorista de Antioquia	4.500	5.000	4.750	-	Pamplona (Norte de Santander)	1.042	2.292	1.750	--
Neiva, Surabastos	4.500	6.500	5.505	+	Neiva, Surabastos	4.500	6.500	5.505	+	Pasto (Nariño)	1.100	1.600	1.317	--
Pamplona (Norte de Santander)	9.000	9.000	9.000	=	Pamplona (Norte de Santander)	9.000	9.000	9.000	=	San Gil (Santander)	1.000	1.200	1.133	--
Pasto (Nariño)	5.556	6.111	5.833	=	Pasto (Nariño)	5.556	6.111	5.833	=	Socorro (Santander)	1.000	1.200	1.100	---
Pereira, Mercasa	5.000	6.000	5.233	+	Pereira, Mercasa	5.000	6.000	5.233	+	Sogamoso (Boyacá)	1.818	2.045	1.894	--
Popayán (Cauca)	5.500	6.000	5.917	+	Popayán (Cauca)	5.500	6.000	5.917	+	Tunja, Complejo de Servicios del Sur	1.120	1.600	1.296	---
Socorro (Santander)	6.000	6.000	6.000	=	Socorro (Santander)	6.000	6.000	6.000	=	Ubaté (Cundinamarca)	1.727	1.818	1.773	---
Tuluá (Valle del Cauca)	5.000	5.200	5.100	=	Tuluá (Valle del Cauca)	5.000	5.200	5.100	=	Villavicencio, CAV	1.400	2.000	1.818	--
Tunja, Complejo de Servicios del Sur	5.111	5.556	5.256	-	Tunja, Complejo de Servicios del Sur	5.111	5.556	5.256	-	Lulo				
Villavicencio, CAV	4.500	5.500	4.979	-	Villavicencio, CAV	4.500	5.500	4.979	-	Armenia, Mercar	3.600	4.100	3.908	n.d.
Limón común					Limón común					Barranquilla, Barranquillita	5.200	6.000	5.667	+
Armenia, Mercar	1.500	1.600	1.558	-	Armenia, Mercar	1.500	1.600	1.558	-	Barranquilla, Granabastos	5.200	5.400	5.250	-
Bogotá, D. C., Corabastos	1.000	1.714	1.306	---	Bogotá, D. C., Corabastos	1.000	1.714	1.306	---	Bogotá, D. C., Corabastos	4.000	4.600	4.378	+
Bucaramanga, Centroabastos	800	1.200	871	---	Bucaramanga, Centroabastos	800	1.200	871	---	Bucaramanga, Centroabastos	4.000	4.400	4.183	-
Cartagena, Bazurto	1.200	1.333	1.267	--	Cartagena, Bazurto	1.200	1.333	1.267	--	Buenaventura (Valle del Cauca)	4.000	4.500	4.150	+
Chiquinquirá (Boyacá)	1.714	1.714	1.714	---	Chiquinquirá (Boyacá)	1.714	1.714	1.714	---	Cali, Cavasa	3.700	3.900	3.794	+
Cúcuta, La Nueva Sexta	1.667	2.083	1.840	---	Cúcuta, La Nueva Sexta	1.667	2.083	1.840	---	Cartago (Valle del Cauca)	4.000	4.500	4.188	-
Ibagué, Plaza La 21	857	1.143	1.000	---	Ibagué, Plaza La 21	857	1.143	1.000	---	Ibagué, Plaza La 21	3.200	4.000	3.750	+
Ipiales (Nariño), Ipiales somos todos	1.500	1.500	1.500	=	Ipiales (Nariño), Ipiales somos todos	1.500	1.500	1.500	=	Manizales (Caldas)	4.000	4.500	4.167	+
Medellín, Central					Medellín, Central					Medellín, Central				
Mayorista de Antioquia	1.071	1.400	1.236	--	Mayorista de Antioquia	1.071	1.400	1.236	--	Mayorista de Antioquia	4.400	4.700	4.543	+
Medellín, Plaza					Medellín, Plaza					Medellín, Plaza				
Minorista José María Villa	1.100	1.700	1.367	--	Minorista José María Villa	1.100	1.700	1.367	--	Minorista José María Villa	4.500	5.000	4.692	+
Montería (Córdoba)	1.214	1.600	1.365	---	Montería (Córdoba)	1.214	1.600	1.365	---	Neiva, Surabastos	3.600	4.400	3.944	+
Neiva, Surabastos	1.280	1.600	1.413	--	Neiva, Surabastos	1.280	1.600	1.413	--	Palmira (Valle del Cauca)	3.800	4.000	3.950	+
Pamplona (Norte de Santander)	2.000	3.000	2.750	-	Pamplona (Norte de Santander)	2.000	3.000	2.750	-	Pamplona (Norte de Santander)	3.000	3.500	3.236	+
Pereira, Mercasa	800	1.500	1.167	--	Pereira, Mercasa	800	1.500	1.167	--	Pasto (Nariño)	2.391	3.261	2.867	-
Rionegro (Antioquia)	2.000	2.100	2.017	-	Rionegro (Antioquia)	2.000	2.100	2.017	-	Pereira, Mercasa	3.200	4.000	3.463	--
Socorro (Santander)	1.000	1.600	1.267	---	Socorro (Santander)	1.000	1.600	1.267	---	Popayán (Cauca)	2.600	3.200	2.900	-
Tunja, Complejo de Servicios del Sur	1.440	1.600	1.493	---	Tunja, Complejo de Servicios del Sur	1.440	1.600	1.493	---	San Gil (Santander)	4.000	4.400	4.267	+
Valledupar, Mercabastos	1.322	1.322	1.322	---	Valledupar, Mercabastos	1.322	1.322	1.322	---	Sincelejo (Sucre)	3.500	3.500	3.500	=
Valledupar, Mercado Nuevo	1.600	1.600	1.600	--	Valledupar, Mercado Nuevo	1.600	1.600	1.600	--	Socorro (Santander)	4.400	4.400	4.400	++
Villavicencio, CAV	1.200	1.600	1.445	-	Villavicencio, CAV	1.200	1.600	1.445	-	Sogamoso (Boyacá)	3.800	4.000	3.933	=
Limón común Ciénaga					Limón común Ciénaga					Tuluá (Valle del Cauca)	3.700	4.300	3.963	+
Barranquilla, Barranquillita	1.438	1.563	1.497	--	Barranquilla, Barranquillita	1.438	1.563	1.497	--	Tunja, Complejo de Servicios del Sur	3.913	4.348	4.152	+
Cartagena, Bazurto	1.200	1.200	1.200	n.d.	Cartagena, Bazurto	1.200	1.200	1.200	n.d.	Valledupar, Mercabastos	4.400	4.800	4.733	+
									Villavicencio, CAV	4.000	4.600	4.325	-	
									Yopal (Casanare)	4.250	5.000	4.688	-	

Cuadro 2. Mercados mayoristas. Precios de venta de frutas frescas (continuación)
2016 (14 al 20 de mayo)

Productos y mercados	Pesos por kilogramo				Tendencia	Productos y mercados	Pesos por kilogramo				Tendencia			
	Mínimo	Máximo	Medio				Mínimo	Máximo	Medio					
Mandarina arrayana						Mango manzano								
Bogotá, D. C., Corabastos	1.818	2.182	2.018	-	Armenia, Mercar	800	900	811	--	Buenaventura (Valle del Cauca)	1.400	1.500	1.483	-
Buenaventura (Valle del Cauca)	1.800	2.600	2.150	-	Cartago (Valle del Cauca)	1.000	1.200	1.083	---	Manizales (Caldas)	1.200	1.800	1.500	--
Cali, Cavasa	2.000	2.200	2.129	-	Medellín, Central					Mayorista de Antioquia	1.000	1.200	1.061	+
Cali, Santa Helena	1.500	1.500	1.500	+	Pereira, La 41	1.000	1.200	1.100	-	Pereira, Mercasa	900	1.100	1.025	-
Chiquinquirá (Boyacá)	1.400	1.400	1.400	++	Tunja, Complejo de Servicios del Sur	1.227	1.273	1.250	+					
Duitama (Boyacá)	1.400	1.400	1.400	=	Mango reina					Armenia, Mercar	700	800	733	--
Ibagué, Plaza La 21	1.000	1.200	1.100	---	Ibagué, Plaza La 21	800	1.000	900	-	Ibagué, Plaza La 21	800	1.000	900	-
Neiva, Surabastos	1.200	2.000	1.515	--	Manizales (Caldas)	1.200	1.800	1.500	-	Pereira, La 41	1.000	1.000	1.000	=
Pasto (Nariño)	1.900	2.250	2.042	--	Pereira, Mercasa	800	800	800	=					
Popayán (Cauca)	1.400	1.720	1.530	-	Mango Tommy					Armenia, Mercar	900	1.000	978	-
San Gil (Santander)	880	1.080	1.027	--	Barranquilla, Barranquillita	1.480	1.600	1.550	---	Bogotá, D. C., Corabastos	1.591	2.273	1.866	---
Socorro (Santander)	600	800	700	---	Bucaramanga, Centroabastos	1.200	1.600	1.350	-	Bucaramanga, Mercados del centro	1.400	1.400	1.400	n.d.
Sogamoso (Boyacá)	1.400	1.480	1.427	-	Cali, Cavasa	1.600	1.800	1.638	-	Cali, Santa Helena	1.600	1.680	1.627	-
Tuluá (Valle del Cauca)	1.400	1.600	1.500	-	Cartago (Valle del Cauca)	917	1.167	1.042	--	Chiquinquirá (Boyacá)	2.917	2.917	2.917	--
Tunja, Complejo de Servicios del Sur	1.364	1.591	1.394	--	Chiquinquirá (Boyacá)	2.917	2.917	2.917	--	Ibagué, Plaza La 21	1.200	1.600	1.383	-
Ubaté (Cundinamarca)	1.250	1.400	1.325	--	Ibagué, Plaza La 21	1.200	1.600	1.383	-	Ipiales (Nariño), Ipiales somos todos	1.440	1.600	1.533	-
Villavicencio, CAV	1.200	1.400	1.260	-	Ipiales (Nariño), Ipiales somos todos	1.440	1.600	1.533	-	La Ceja (Antioquia)	1.300	1.400	1.317	--
					Manizales (Caldas)	1.200	2.000	1.583	--	Medellín, Central				
Mandarina común					Medellín, Central	1.174	1.700	1.440	+	Mayorista de Antioquia				
Barranquilla, Barranquillita	1.250	1.792	1.538	---	Medellín, Plaza					Minorista José María Villa	1.200	1.300	1.250	--
Bucaramanga, Centroabastos	1.087	1.304	1.164	--	Minorista José María Villa	1.200	1.520	1.317	-	Neiva, Surabastos	1.200	1.520	1.317	-
Cartagena, Bazurto	2.045	2.136	2.068	=	Palmira (Valle del Cauca)	1.800	1.800	1.800	-	Palmira (Valle del Cauca)	1.800	1.800	1.800	-
Cúcuta, Cenabastos	1.000	1.600	1.256	--	Pereira, La 41	1.200	1.500	1.333	-	Pereira, Mercasa	1.000	1.300	1.150	++
Cúcuta, La Nueva Sexta	1.200	1.600	1.317	--	Pereira, Mercasa	1.000	1.300	1.150	++	Popayán (Cauca)	1.143	1.440	1.267	-
Ipiales (Nariño), Ipiales somos todos	1.400	1.500	1.467	-	Popayán (Cauca)	1.143	1.440	1.267	-	Rionegro (Antioquia)	1.800	2.000	1.894	-
Montería (Córdoba)	1.320	1.600	1.475	-	Rionegro (Antioquia)	1.800	2.000	1.894	-	Sogamoso (Boyacá)	2.917	3.167	3.000	+
Pamplona (Norte de Santander)	1.400	1.400	1.400	--	Sogamoso (Boyacá)	2.917	3.167	3.000	+	Tuluá (Valle del Cauca)	1.480	1.520	1.500	-
San Gil (Santander)	1.000	1.200	1.133	--	Tuluá (Valle del Cauca)	1.480	1.520	1.500	-	Tunja, Complejo de Servicios del Sur	1.227	1.364	1.309	-
Santa Bárbara (Antioquia)	800	1.300	1.025	---	Tunja, Complejo de Servicios del Sur	1.227	1.364	1.309	-	Ubaté (Cundinamarca)	1.250	1.250	1.250	=
Santa Marta (Magdalena)	1.667	1.667	1.667	-	Ubaté (Cundinamarca)	1.250	1.250	1.250	=	Villavicencio, CAV	1.400	1.800	1.588	+
Sincelejo (Sucre)	1.400	1.600	1.533	-	Villavicencio, CAV	1.400	1.800	1.588	+	Yopal (Casare)	1.400	1.600	1.500	=
Socorro (Santander)	720	800	760	---						Mango Yulima				
Tunja, Complejo de Servicios del Sur	1.250	1.750	1.433	-	Armenia, Mercar	800	800	800	=	Armenia, Mercar	800	800	800	=
Valledupar, Mercabastos	1.280	1.520	1.400	-	Medellín, Plaza					Medellín, Plaza				
					Minorista José María Villa	1.200	1.500	1.300	-	Minorista José María Villa	1.200	1.500	1.300	-
Mandarina Oneco					Pereira, Mercasa	900	1.000	992	-	Pereira, Mercasa	900	1.000	992	-
Cali, Cavasa	1.700	2.000	1.846	-	Manzana nacional					Bogotá, D. C., Corabastos	3.250	4.000	3.632	-
Cali, Santa Helena	1.250	1.350	1.267	--	Bogotá, D. C., Corabastos	3.250	4.000	3.632	-	Medellín, Central	3.000	3.800	3.192	+
Cartago (Valle del Cauca)	1.400	1.600	1.500	=	Medellín, Central	3.000	3.800	3.192	+	Manzana roja importada				
Ibagué, Plaza La 21	1.000	1.200	1.033	-	Armenia, Mercar	3.684	3.947	3.772	-	Armenia, Mercar	3.684	3.947	3.772	-
Manizales (Caldas)	1.300	2.000	1.613	-	Barranquilla, Barranquillita	5.158	5.263	5.237	=	Bogotá, D. C., Corabastos	3.421	3.684	3.603	+
Medellín, Central					Bucaramanga, Centroabastos	3.500	3.750	3.588	-	Bucaramanga, Centroabastos	3.500	3.750	3.588	-
Mayorista de Antioquia	1.800	2.600	2.131	--	Buenaventura (Valle del Cauca)	3.684	3.947	3.860	+	Buenaventura (Valle del Cauca)	3.684	3.947	3.860	+
Medellín, Plaza					Cali, Cavasa	4.211	4.474	4.425	-	Cali, Cavasa	4.211	4.474	4.425	-
Minorista José María Villa	1.500	2.000	1.750	n.d.	Cali, Santa Helena	3.421	3.684	3.553	-	Cali, Santa Helena	3.421	3.684	3.553	-
Pereira, Mercasa	1.000	2.000	1.692	-	Chiquinquirá (Boyacá)	3.684	3.684	3.684	+	Chiquinquirá (Boyacá)	3.684	3.684	3.684	+
Rionegro (Antioquia)	2.300	2.500	2.468	-	Duitama (Boyacá)	3.750	4.000	3.875	+	Duitama (Boyacá)	3.750	4.000	3.875	+
Santa Bárbara (Antioquia)	600	1.200	913	-	Ibagué, Plaza La 21	3.684	3.947	3.728	=	Ibagué, Plaza La 21	3.684	3.947	3.728	=
					Ipiales (Nariño), Ipiales somos todos	3.579	3.684	3.661	-	Ipiales (Nariño), Ipiales somos todos	3.579	3.684	3.661	-
Mango común					La Ceja (Antioquia)	3.947	3.947	3.947	+	La Ceja (Antioquia)	3.947	3.947	3.947	+
Armenia, Mercar	700	700	700	-	Manizales (Caldas)	3.684	3.947	3.816	=	Manizales (Caldas)	3.684	3.947	3.816	=
Cali, Cavasa	1.200	1.400	1.275	-	Medellín, Central					Medellín, Central				
Cali, Santa Helena	1.120	1.200	1.173	=	Mayorista de Antioquia	680	1.200	938	+++	Mayorista de Antioquia	680	1.200	938	+++
Cartago (Valle del Cauca)	800	900	850	--	Medellín, Plaza					Medellín, Plaza				
Ibagué, Plaza La 21	720	800	767	+++	Minorista José María Villa	600	1.000	783	++	Minorista José María Villa	600	1.000	783	++
Manizales (Caldas)	1.000	1.500	1.167	=	Neiva, Surabastos	800	1.000	873	+	Neiva, Surabastos	800	1.000	873	+
Medellín, Central					Pereira, La 41	900	900	900	-	Pereira, La 41	900	900	900	-
Mayorista de Antioquia	680	1.200	938	+++	Pereira, Mercasa	800	1.000	913	-	Pereira, Mercasa	800	1.000	913	-
Medellín, Plaza					Santa Bárbara (Antioquia)	300	700	475	+++	Santa Bárbara (Antioquia)	300	700	475	+++
Minorista José María Villa	600	1.000	783	++										
Neiva, Surabastos	800	1.000	873	+	Mango costeño					Medellín, Central	500	500	500	=
Pereira, La 41	900	900	900	-	Medellín, Central	500	500	500	=	Mayorista de Antioquia	500	500	500	=
Pereira, Mercasa	800	1.000	913	-	Mayorista de Antioquia	500	500	500	=	Montería (Córdoba)	560	600	580	-
Santa Bárbara (Antioquia)	300	700	475	+++	Montería (Córdoba)	560	600	580	-					
					Mango de azúcar					Barranquilla, Barranquillita	1.520	1.600	1.577	--
Mango costeño					Barranquilla, Barranquillita	1.520	1.600	1.577	--	Bogotá, D. C., Corabastos	1.400	1.600	1.454	+
Medellín, Central					Bogotá, D. C., Corabastos	1.400	1.600	1.454	+	Bucaramanga, Centroabastos	1.000	1.400	1.233	+
Mayorista de Antioquia	500	500	500	=	Bucaramanga, Centroabastos	1.000	1.400	1.233	+	Cúcuta, Cenabastos	667	1.000	801	---
Montería (Córdoba)	560	600	580	-	Cúcuta, Cenabastos	667	1.000	801	---	Medellín, Central				
					Medellín, Central					Mayorista de Antioquia	1.300	1.400	1.377	-
Mango de azúcar					Mayorista de Antioquia	1.300	1.400	1.377	-	Medellín, Plaza				
Barranquilla, Barranquillita	1.520	1.600	1.577	--	Medellín, Plaza					Minorista José María Villa	1.200	1.200	1.200	--
Bogotá, D. C., Corabastos	1.400	1.600	1.454	+	Minorista José María Villa	1.200	1.200	1.200	--	San Gil (Santander)	1.120	1.400	1.260	--
Bucaramanga, Centroabastos	1.000	1.400	1.233	+	San Gil (Santander)	1.120	1.400	1.260	--	Tunja, Complejo de Servicios del Sur	1.364	1.591	1.500	++
Cúcuta, Cenabastos	667	1.000	801	---	Tunja, Complejo de Servicios del Sur	1.364	1.591	1.500	++	Villavicencio, CAV	1.600	1.800	1.617	++
Medellín, Central					Villavicencio, CAV	1.600	1.800	1.617	++					
Mayorista de Antioquia	1.300	1.400	1.377	-										
Medellín, Plaza														
Minorista José María Villa	1.200	1.200	1.200	--										
San Gil (Santander)	1.120	1.400	1.260	--										
Tunja, Complejo de Servicios del Sur	1.364	1.591	1.500	++										
Villavicencio, CAV	1.600	1.800	1.617	++										


**Cuadro 2. Mercados mayoristas. Precios de venta de frutas frescas (continuación)
2016 (14 al 20 de mayo)**

Productos y mercados	Pesos por kilogramo				Tenden- cia	Productos y mercados	Pesos por kilogramo				Tenden- cia			
	Mínimo	Máximo	Medio				Mínimo	Máximo	Medio					
Manzana roja importada (continuación)						Maracuyá (continuación)								
San Gil (Santander)	3.750	3.750	3.750	-	Duitama (Boyacá)	2.500	2.500	2.500	++	Ibagué, Plaza La 21	1.760	2.000	1.930	+
Sincelejo (Sucre)	4.500	4.500	4.500	=	La Ceja (Antioquia)	2.000	2.000	2.000	-	Manizales (Caldas)	1.500	1.800	1.625	-
Sogamoso (Boyacá)	3.400	3.500	3.467	+	Medellín, Plaza					Minorista José María Villa	2.300	2.500	2.425	-
Tuluá (Valle del Cauca)	3.684	3.789	3.711	-	Montería (Córdoba)	2.000	2.000	2.000	-	Palmira (Valle del Cauca)	1.300	1.600	1.450	-
Tunja, Complejo de Servicios del Sur	3.684	3.684	3.684	-	Pamplona (Norte de Santander)	2.000	3.000	2.792	-	Pastor (Nariño)	1.333	1.667	1.533	=
Valledupar, Mercado Nuevo	4.474	4.474	4.474	-	Pereira, La 41	1.400	1.700	1.550	-	Pereira, Mercasa	1.000	2.000	1.317	---
Villavicencio, CAV	3.421	3.947	3.750	+	Popayán (Cauca)	1.800	1.800	1.800	-	Rionegro (Antioquia)	2.000	2.400	2.208	-
Yopal (Casanare)	4.211	4.474	4.342	=	San Gil (Santander)	1.840	2.000	1.929	-	Santa Bárbara (Antioquia)	1.000	1.200	1.100	n.d.
Manzana royal gala importada					Socorro (Santander)	2.000	2.000	2.000	-	Sogamoso (Boyacá)	2.000	2.000	2.000	-
Armenia, Mercar	3.684	3.947	3.772	-	Sonsón (Antioquia)	1.600	1.700	1.625	=	Tuluá (Valle del Cauca)	1.200	1.400	1.288	-
Bogotá, D. C., Corabastos	3.421	3.684	3.629	+	Tunja, Complejo de Servicios del Sur	2.000	2.000	2.000	+	Ubaté (Cundinamarca)	2.000	2.300	2.150	+++
Bucaramanga, Centroabastos	3.400	3.500	3.450	+	Villavicencio, CAV	1.700	2.200	1.988	++	Yopal (Casanare)	1.800	2.000	1.900	---
Cali, Cavasa	3.158	3.421	3.382	-	Maracuyá antioqueño					Medellín, Central				
Cali, Santa Helena	3.421	3.684	3.509	-	Mayorista de Antioquia	1.400	2.000	1.698	-	Montería (Córdoba)	1.800	2.000	1.883	--
Cartago (Valle del Cauca)	3.316	3.684	3.500	-	Montería (Córdoba)	1.800	2.000	1.883	--	Sincelejo (Sucre)	2.000	2.200	2.022	-
Duitama (Boyacá)	3.500	3.750	3.625	=	Sincelejo (Sucre)	2.000	2.200	2.022	-	Maracuyá huilense				
Ibagué, Plaza La 21	3.684	4.211	3.772	+	Neiva, Surabastos	1.360	1.760	1.510	+	Maracuyá santandereano				
Ipiales (Nariño), Ipiales somos todos	3.421	3.947	3.626	+	Barranquilla, Barranquillita	2.133	2.267	2.189	-	Barranquilla, Barranquillita	1.900	2.200	2.050	+
La Ceja (Antioquia)	3.421	3.684	3.567	+	Cartagena, Bazurto	2.500	2.500	2.500	n.d.	Barranquilla, Granabastos	2.000	2.100	2.050	=
Manizales (Caldas)	3.684	3.684	3.684	=	Santa Marta (Magdalena)	2.000	2.667	2.456	-	Cartagena, Bazurto	2.400	2.500	2.433	+
Medellín, Central					Valledupar, Mercabastos	1.833	2.000	1.968	--	Medellín, Central				
Mayorista de Antioquia	3.158	3.421	3.289	=	Maracuyá valluno					Mayorista de Antioquia	2.000	2.400	2.163	+
Montería (Córdoba)	3.947	4.053	3.987	+	Barranquilla, Barranquillita	1.900	2.200	2.050	+	Barranquilla, Barranquillita	2.000	2.100	2.050	=
Neiva, Surabastos	3.368	4.211	3.875	-	Barranquilla, Granabastos	2.000	2.100	2.050	=	Cartagena, Bazurto	2.400	2.500	2.433	+
Palmira (Valle del Cauca)	3.684	3.947	3.855	-	Cartagena, Bazurto	2.400	2.500	2.433	+	Medellín, Central				
Pamplona (Norte de Santander)	4.500	5.000	4.750	++	Medellín, Central	2.000	2.400	2.163	+	Mayorista de Antioquia	2.000	2.400	2.163	+
Pasto (Nariño)	3.421	3.684	3.509	-	Mayorista de Antioquia	2.000	2.400	2.163	+	Melón Cantalup				
Pereira, Mercasa	3.158	3.947	3.531	-	Armenia, Mercar	1.300	1.700	1.442	-	Barranquilla, Barranquillita	1.800	2.000	1.908	-
San Gil (Santander)	3.750	3.750	3.750	=	Barranquilla, Barranquillita	1.800	2.000	1.908	-	Bogotá, D. C., Corabastos	1.000	1.700	1.413	-
Socorro (Santander)	3.500	3.750	3.625	+	Bogotá, D. C., Corabastos	1.000	1.700	1.413	-	Bucaramanga, Centroabastos	2.000	2.000	2.000	=
Sogamoso (Boyacá)	3.400	3.500	3.467	+	Bucaramanga, Centroabastos	2.000	2.000	2.000	=	Cali, Cavasa	1.300	1.400	1.338	-
Tuluá (Valle del Cauca)	3.474	3.579	3.539	-	Cali, Cavasa	1.300	1.400	1.338	-	Cali, Santa Helena	1.100	1.400	1.267	+
Tunja, Complejo de Servicios del Sur	3.684	3.684	3.684	+	Cali, Santa Helena	1.100	1.400	1.267	+	Cartagena, Bazurto	1.300	1.750	1.525	++
Ubaté (Cundinamarca)	3.550	3.550	3.550	+	Cartagena, Bazurto	1.300	1.750	1.525	++	Cartago (Valle del Cauca)	1.400	1.600	1.500	+
Valledupar, Mercado Nuevo	3.500	3.500	3.500	=	Cartago (Valle del Cauca)	1.400	1.600	1.500	+	Chiquinquirá (Boyacá)	1.500	2.000	1.750	+
Villavicencio, CAV	3.421	3.947	3.750	+	Chiquinquirá (Boyacá)	1.500	2.000	1.750	+	Cúcuta, Cenabastos	1.600	1.800	1.755	+
Manzana verde importada					Cúcuta, Cenabastos	1.600	1.800	1.755	+	Cúcuta, La Nueva Sexta	1.700	2.000	1.888	+
Armenia, Mercar	3.684	3.947	3.772	-	Duitama (Boyacá)	1.600	1.700	1.650	-	Duitama (Boyacá)	1.600	1.700	1.650	-
Barranquilla, Barranquillita	5.263	5.526	5.316	-	Ibagué, Plaza La 21	1.300	1.800	1.488	-	Ibagué, Plaza La 21	1.300	1.800	1.488	-
Bogotá, D. C., Corabastos	3.789	4.211	4.082	+	Ipiales (Nariño), Ipiales somos todos	1.600	1.700	1.633	+	Ipiales (Nariño), Ipiales somos todos	1.600	1.700	1.633	+
Bucaramanga, Centroabastos	3.500	3.800	3.600	+	Manizales (Caldas)	3.684	3.947	3.816	+	Manizales (Caldas)	1.429	1.714	1.518	-
Buenaventura (Valle del Cauca)	3.684	3.947	3.860	+	Medellín, Central					Medellín, Central				
Cali, Cavasa	3.421	3.684	3.535	-	Mayorista de Antioquia	3.421	4.211	3.864	+	Mayorista de Antioquia	1.600	1.800	1.717	+
Cali, Santa Helena	3.421	3.684	3.640	-	Montería (Córdoba)	4.211	4.474	4.382	+	Montería (Córdoba)	1.700	2.200	1.958	-
Chiquinquirá (Boyacá)	3.684	3.684	3.684	+	Neiva, Surabastos	3.579	4.474	4.086	-	Neiva, Surabastos	1.000	1.600	1.224	+
Cúcuta, Cenabastos	3.750	4.500	4.042	+	Palmira (Valle del Cauca)	3.684	3.947	3.882	=	Palmira (Valle del Cauca)	1.300	1.400	1.375	-
Ibagué, Plaza La 21	3.684	4.211	3.772	+	Pamplona (Norte de Santander)	4.000	4.250	4.125	=	Pamplona (Norte de Santander)	2.000	2.000	2.000	-
Ipiales (Nariño), Ipiales somos todos	3.421	3.684	3.561	+	Pasto (Nariño)	3.421	3.684	3.509	-	Pasto (Nariño)	1.500	2.000	1.883	-
La Ceja (Antioquia)	3.684	4.211	3.947	++	Pereira, La 41	3.421	3.684	3.561	-	Pereira, La 41	1.500	1.600	1.550	=
Manizales (Caldas)	3.684	3.947	3.816	+	Popayán (Cauca)	3.421	3.684	3.614	+	Pereira, Mercasa	1.500	1.600	1.550	+
Medellín, Central					Rionegro (Antioquia)	3.684	4.211	3.995	+	San Gil (Santander)	1.400	1.600	1.533	-
Mayorista de Antioquia	3.421	4.211	3.864	+	Socorro (Santander)	3.500	3.750	3.625	+	Santa Marta (Magdalena)	1.600	2.500	2.132	-
Montería (Córdoba)	4.211	4.474	4.382	+	Sogamoso (Boyacá)	3.400	3.500	3.467	+	Sincelejo (Sucre)	2.500	2.500	2.500	=
Neiva, Surabastos	3.579	4.474	4.086	-	Tuluá (Valle del Cauca)	3.526	3.684	3.592	-	Socorro (Santander)	1.200	1.200	1.200	-
Palmira (Valle del Cauca)	3.684	3.947	3.882	=	Tunja, Complejo de Servicios del Sur	3.684	3.947	3.816	+	Sogamoso (Boyacá)	1.900	2.000	1.967	-
Pamplona (Norte de Santander)	4.000	4.250	4.125	=	Ubaté (Cundinamarca)	3.500	3.500	3.500	n.d.	Tuluá (Valle del Cauca)	1.000	1.200	1.050	=
Pasto (Nariño)	3.421	3.684	3.509	-	Valledupar, Mercado Nuevo	4.211	4.211	4.211	=	Tunja, Complejo de Servicios del Sur	1.300	1.800	1.510	--
Pereira, La 41	3.421	3.684	3.561	-	Villavicencio, CAV	3.421	4.211	3.840	+	Ubaté (Cundinamarca)	3.000	3.200	3.100	-
Popayán (Cauca)	3.579	3.684	3.614	+	Yopal (Casanare)	4.211	4.474	4.342	=	Valledupar, Mercado Nuevo	1.200	1.200	1.200	-
Rionegro (Antioquia)	3.684	4.211	3.995	+	Maracuyá					Villavicencio, CAV	1.800	2.200	1.892	-
Socorro (Santander)	3.500	3.750	3.625	+	Armenia, Mercar	1.400	1.500	1.425	-	Bogotá, D. C., Corabastos	1.800	2.500	2.131	+
Sogamoso (Boyacá)	3.400	3.500	3.467	+	Bogotá, D. C., Corabastos	1.800	2.500	2.131	+	Bucaramanga, Centroabastos	1.667	2.000	1.750	--
Tuluá (Valle del Cauca)	3.526	3.684	3.592	-	Bucaramanga, Centroabastos	1.667	2.000	1.750	--	Buenaventura (Valle del Cauca)	1.500	2.500	1.867	--
Tunja, Complejo de Servicios del Sur	3.684	3.947	3.816	+	Buenaventura (Valle del Cauca)	1.500	2.500	1.867	--	Cali, Cavasa	1.500	1.800	1.675	+
Ubaté (Cundinamarca)	3.500	3.500	3.500	n.d.	Cali, Cavasa	1.500	1.800	1.675	+	Cali, Santa Helena	1.600	2.100	1.883	--
Valledupar, Mercado Nuevo	4.211	4.211	4.211	=	Cali, Santa Helena	1.600	2.100	1.883	--	Cartago (Valle del Cauca)	1.300	1.700	1.488	---
Villavicencio, CAV	3.421	4.211	3.840	+	Cartago (Valle del Cauca)	1.300	1.700	1.488	---	Chiquinquirá (Boyacá)	2.000	2.300	2.075	+
Yopal (Casanare)	4.211	4.474	4.342	=	Chiquinquirá (Boyacá)	2.000	2.300	2.075	+	Cúcuta, Cenabastos	2.500	3.000	2.719	-

Cuadro 2. Mercados mayoristas. Precios de venta de frutas frescas (continuación)
2016 (14 al 20 de mayo)

Productos y mercados	Pesos por kilogramo				Tendencia	Productos y mercados	Pesos por kilogramo				Tendencia			
	Mínimo	Máximo	Medio	Precios			Mínimo	Máximo	Medio	Precios				
Mora de Castilla						Naranja Valencia (continuación)								
Armenia, Mercar	4.000	5.000	4.550	-	Cartago (Valle del Cauca)	500	600	567	=	Cartago (Valle del Cauca)	800	1.000	883	+
Barranquilla, Barranquillita	3.440	5.600	4.270	-	Cúcuta, Cenabastos	1.091	1.091	1.091	=	Duitama (Boyacá)	700	750	739	++
Barranquilla, Granabastos	3.040	4.400	3.727	--	Ipiales (Nariño), Ipiales somos todos	1.200	1.300	1.250	-	La Ceja (Antioquia)	600	1.000	733	-
Bogotá, D. C., Corabastos	3.538	4.923	4.413	-	Manizales (Caldas)	900	1.300	1.071	--	Medellín, Central	1.000	1.200	1.121	-
Bucaramanga, Centroabastos	3.200	4.000	3.500	--	Mayorista de Antioquia	760	800	790	-	Medellín, Plaza	600	600	600	-
Buenaventura (Valle del Cauca)	5.000	6.000	5.667	--	Minorista José María Villa	600	600	600	-	Montería (Córdoba)	800	900	850	=
Cali, Cavasa	3.200	4.400	3.667	--	Palmira (Valle del Cauca)	500	600	545	-	Papaya (Cauca)	1.300	1.500	1.383	+
Cali, Santa Helena	3.200	3.840	3.493	---	Pasto (Nariño)	920	1.000	980	+	Rionegro (Antioquia)	800	800	800	--
Cartagena, Bazurto	3.600	3.600	3.600	--	Popayán (Cauca)	900	1.000	967	n.d.	Santa Marta (Magdalena)	800	800	800	--
Cartago (Valle del Cauca)	4.800	5.600	5.250	-	Rionegro (Antioquia)	800	1.000	919	+	Sincedejo (Sucre)	700	840	784	-
Chiquinquirá (Boyacá)	5.000	5.000	5.000	=	Santa Marta (Magdalena)	1.000	1.000	1.000	-	Sogamoso (Boyacá)	700	840	784	-
Cúcuta, Cenabastos	3.333	4.500	3.990	--	Sincedejo (Sucre)	900	1.000	967	n.d.	Tunja, Complejo de Servicios del Sur	640	720	671	-
Duitama (Boyacá)	3.500	3.600	3.550	--	Sogamoso (Boyacá)	700	840	784	-	Valledupar, Mercado Nuevo	700	840	784	-
El Santuario (Antioquia)	2.200	2.500	2.400	---	Tunja, Complejo de Servicios del Sur	1.000	1.000	1.000	-	Villavicencio, CAV	700	840	784	-
Ibagué, Plaza La 21	3.600	4.800	4.179	-	Yopal (Casanare)	700	840	784	-	Yopal (Casanare)	1.000	1.000	1.000	-
Ipiales (Nariño), Ipiales somos todos	3.750	3.875	3.781	--	Papaya hawaiana					Chiquinquirá (Boyacá)	720	800	760	n.d.
Manizales (Caldas)	5.000	6.000	5.500	=	La Ceja (Antioquia)	1.000	1.400	1.183	=	Medellín, Central	964	1.250	1.162	++
Maninilla (Antioquia)	5.000	5.400	5.200	+	Medellín, Central	964	1.250	1.162	++	Mayorista de Antioquia	500	1.200	942	+++
Medellín, Central					Medellín, Plaza	1.300	2.000	1.538	+	Minorista José María Villa				
Mayorista de Antioquia	2.500	5.500	4.062	---	Rionegro (Antioquia)					Rionegro (Antioquia)				
Medellín, Plaza					Papaya Maradol					Armenia, Mercar	800	1.000	908	-
Minorista José María Villa	2.500	3.700	3.160	--	Armenia, Mercar	800	1.000	908	-	Barranquilla, Barranquillita	1.700	2.000	1.842	-
Montería (Córdoba)	3.333	5.000	4.306	---	Barranquilla, Barranquillita	1.700	2.000	1.842	-	Bogotá, D. C., Corabastos	1.000	1.389	1.153	-
Neiva, Surabastos	1.600	3.200	2.248	---	Bogotá, D. C., Corabastos	1.000	1.389	1.153	-	Bucaramanga, Centroabastos	1.000	1.000	1.000	=
Palmira (Valle del Cauca)	3.200	4.160	3.680	---	Bucaramanga, Centroabastos	1.000	1.000	1.000	=	Buenaventura (Valle del Cauca)	1.200	1.300	1.283	-
Pamplona (Norte de Santander)	3.600	4.480	3.947	-	Buenaventura (Valle del Cauca)	1.200	1.300	1.283	-	Cali, Cavasa	800	900	888	-
Pasto (Nariño)	4.375	4.750	4.625	-	Cali, Cavasa	800	900	888	-	Cartagena, Bazurto	1.625	1.625	1.625	=
Pereira, La 41	3.500	4.000	3.750	-	Cartagena, Bazurto	1.625	1.625	1.625	=	Cartago (Valle del Cauca)	1.000	1.200	1.050	=
Pereira, Mercasa	4.000	5.400	4.600	-	Chiquinquirá (Boyacá)	600	640	620	--	Chiquinquirá (Boyacá)	600	640	620	--
Popayán (Cauca)	2.800	4.400	3.500	-	Cúcuta, La Nueva Sexta	900	1.000	933	-	Cúcuta, La Nueva Sexta	900	1.000	933	-
Rionegro (Antioquia)	5.000	6.000	5.467	-	Duitama (Boyacá)	600	650	625	-	Duitama (Boyacá)	600	650	625	-
San Gil (Santander)	3.200	3.360	3.253	-	Ibagué, Plaza La 21	1.000	1.300	1.133	+	Ibagué, Plaza La 21	1.000	1.300	1.133	+
San Vicente (Antioquia)	4.500	4.800	4.633	-	Ipiales (Nariño), Ipiales somos todos	1.500	1.700	1.533	-	Ipiales (Nariño), Ipiales somos todos	1.500	1.700	1.533	-
Santa Marta (Magdalena)	3.040	4.000	3.612	-	La Ceja (Antioquia)	1.500	1.600	1.567	-	La Ceja (Antioquia)	1.500	1.600	1.567	-
Sincedejo (Sucre)	2.400	3.600	3.172	--	Manizales (Caldas)	1.000	1.200	1.088	-	Manizales (Caldas)	1.000	1.200	1.088	-
Socorro (Santander)	3.800	4.000	3.967	--	Medellín, Central	1.500	1.700	1.588	-	Medellín, Central	1.500	1.700	1.588	-
Sogamoso (Boyacá)	3.500	3.800	3.600	-	Mayorista de Antioquia	700	1.200	1.008	+++	Medellín, Plaza	700	1.200	1.008	+++
Tuluá (Valle del Cauca)	3.440	4.400	3.973	--	Medellín, Plaza	1.000	1.400	1.213	-	Minorista José María Villa	1.000	1.400	1.213	-
Tunja, Complejo de Servicios del Sur	4.500	5.000	4.750	+	Minorista José María Villa	900	1.000	975	--	Neiva, Surabastos	900	1.000	975	--
Ubaté (Cundinamarca)	6.250	6.250	6.250	+	Palmira (Valle del Cauca)	1.400	1.500	1.483	+	Pamplona (Norte de Santander)	1.400	1.500	1.483	+
Valledupar, Mercabastos	3.600	4.000	3.833	--	Pamplona (Norte de Santander)	1.400	1.500	1.483	+	Pasto (Nariño)	1.400	2.000	1.667	+
Villavicencio, CAV	4.167	5.333	4.854	-	Pasto (Nariño)	1.400	2.000	1.667	+	Pereira, Mercasa	1.000	1.200	1.038	-
Yopal (Casanare)	5.625	5.750	5.688	=	Pereira, Mercasa	1.000	1.200	1.038	-	San Gil (Santander)	700	1.000	900	+
Naranja común					San Gil (Santander)	700	1.000	900	+	Socorro (Santander)	640	680	660	--
Chiquinquirá (Boyacá)	300	400	325	---	Socorro (Santander)	640	680	660	--	Sogamoso (Boyacá)	600	650	617	=
Cúcuta, Cenabastos	500	667	617	++	Sogamoso (Boyacá)	600	650	617	=	Tuluá (Valle del Cauca)	600	700	650	++
Cúcuta, La Nueva Sexta	500	667	593	++	Tuluá (Valle del Cauca)	600	700	650	++	Tunja, Complejo de Servicios del Sur	667	833	767	-
Ibagué, Plaza La 21	320	400	356	-	Tunja, Complejo de Servicios del Sur	667	833	767	-	Ubaté (Cundinamarca)	667	667	667	---
Montería (Córdoba)	800	880	860	n.d.	Ubaté (Cundinamarca)	667	667	667	---	Valledupar, Mercado Nuevo	600	600	600	=
Pamplona (Norte de Santander)	400	500	475	-	Valledupar, Mercado Nuevo	600	600	600	=	Villavicencio, CAV	700	750	719	-
San Gil (Santander)	400	500	467	--	Papaya melona					Bucaramanga, Centroabastos	1.200	1.280	1.220	-
Santa Bárbara (Antioquia)	400	500	450	---	Bucaramanga, Centroabastos	1.200	1.280	1.220	-	Medellín, Central	900	1.000	992	+
Socorro (Santander)	480	480	480	-	Medellín, Central	900	1.000	992	+	Mayorista de Antioquia				
Sonsón (Antioquia)	360	400	380	---	Mayorista de Antioquia					Papaya redonda				
Tunja, Complejo de Servicios del Sur	333	417	373	-	Papaya redonda					Bucaramanga, Centroabastos	1.100	1.100	1.100	-
Ubaté (Cundinamarca)	440	440	440	=	Bucaramanga, Centroabastos	1.100	1.100	1.100	-	Medellín, Central	900	1.000	992	+
Valledupar, Mercado Nuevo	800	800	800	=	Medellín, Central	900	1.000	992	+	Mayorista de Antioquia				
Naranja Sweet					Mayorista de Antioquia					Papaya tainung				
Armenia, Mercar	440	500	485	-	Papaya tainung					Barranquilla, Barranquillita	1.200	1.500	1.308	-
Armenia, Retiro	400	460	428	-	Barranquilla, Barranquillita	1.200	1.500	1.308	-	Bogotá, D. C., Corabastos	1.800	1.800	1.800	-
Bogotá, D. C., Corabastos	1.100	1.150	1.107	+	Bogotá, D. C., Corabastos	1.800	1.800	1.800	-	Cartagena, Bazurto	1.300	1.400	1.350	-
Cali, Cavasa	560	600	588	-	Cartagena, Bazurto	1.300	1.400	1.350	-	Medellín, Central	1.000	1.200	1.167	++
Cartago (Valle del Cauca)	640	700	677	-	Medellín, Central	1.000	1.200	1.167	++	Mayorista de Antioquia				
Ibagué, Plaza La 21	600	740	673	-	Mayorista de Antioquia									
Neiva, Surabastos	500	700	608	-										
Pasto (Nariño)	900	1.000	967	-										
Pereira, Mercasa	500	1.000	733	+										
Popayán (Cauca)	600	660	622	-										
Tuluá (Valle del Cauca)	600	700	675	-										
Naranja Valencia														
Armenia, Mercar	340	380	360	-										
Armenia, Retiro	320	360	340	-										
Barranquilla, Barranquillita	1.080	1.120	1.093	+										
Bogotá, D. C., Corabastos	1.100	1.150	1.110	+										
Bucaramanga, Centroabastos	560	640	590	--										
Bucaramanga, Mercados del centro	600	600	600	=										
Buenaventura (Valle del Cauca)	960	1.080	1.010	-										
Cali, Santa Helena	560	600	587	-										
Cartagena, Bazurto	1.100	1.140	1.108	-										


**Cuadro 2. Mercados mayoristas. Precios de venta de frutas frescas (continuación)
2016 (14 al 20 de mayo)**

Productos y mercados	Pesos por kilogramo				Tendencia	Productos y mercados	Pesos por kilogramo				Tendencia			
	Mínimo	Máximo	Medio	Precios			Mínimo	Máximo	Medio	Precios				
Papaya tainung (continuación)						Piña gold								
Montería (Córdoba)	520	880	675	+	Armenia, Mercar	1.100	1.300	1.222	+	Bogotá, D. C., Corabastos	1.636	2.000	1.868	+
Santa Marta (Magdalena)	1.000	1.100	1.020	-	Bucaramanga, Centroabastos	1.000	1.400	1.265	++	Cali, Cavasa	1.200	1.300	1.225	+
Sincelejo (Sucre)	833	933	878	+++	Cali, Santa Helena	1.100	1.200	1.167	=	Cartago (Valle del Cauca)	1.200	1.400	1.300	+
Villavicencio, CAV	750	900	788	-	Cúcuta, Cenabastos	1.200	1.500	1.367	+	Ibagué, Plaza La 21	1.300	1.600	1.479	-
Patilla					Manizales (Caldas)	1.400	1.500	1.467	=	Medellín, Central	1.400	2.000	1.627	+
Armenia, Mercar	700	800	767	=	Mayorista de Antioquia	1.400	2.000	1.627	+	Medellín, Plaza	1.600	2.100	1.750	++
Barranquilla, Barranquillita	850	880	865	-	Minorista José María Villa	1.600	2.100	1.750	++	Neiva, Surabastos	1.400	1.700	1.557	+
Bogotá, D. C., Corabastos	900	1.000	974	+	Pasto (Nariño)	1.200	1.800	1.483	-	Pereira, La 41	1.400	1.800	1.600	+
Bucaramanga, Centroabastos	1.000	1.100	1.046	+	Pereira, Mercasa	1.200	1.500	1.413	++	Rionegro (Antioquia)	1.600	2.000	1.903	+
Cali, Cavasa	1.100	1.200	1.117	++	Santa Marta (Magdalena)	2.000	2.000	2.000	++	Sogamoso (Boyacá)	1.300	1.400	1.333	--
Cali, Santa Helena	900	950	908	+	Tuluá (Valle del Cauca)	1.100	1.200	1.167	=	Tunja, Complejo de Servicios del Sur	1.818	2.000	1.903	+
Cartagena, Bazaruto	800	880	848	+	Villavicencio, CAV	1.000	1.200	1.121	=	Piña manzana				
Cartago (Valle del Cauca)	800	1.000	933	-	Buenaventura (Valle del Cauca)	1.600	2.000	1.700	-	Cali, Cavasa	900	1.000	967	+
Cúcuta, Cenabastos	1.100	1.300	1.165	-	Cali, Santa Helena	900	950	908	-	La Ceja (Antioquia)	1.000	1.250	1.071	--
Ibagué, Plaza La 21	1.000	1.000	1.000	+	Manizales (Caldas)	1.000	1.100	1.075	-	Medellín, Central	1.000	1.200	1.083	-
Medellín, Central					Mayorista de Antioquia	1.000	1.200	1.083	-	Medellín, Plaza	800	1.000	870	-
Mayorista de Antioquia	800	900	822	+	Minorista José María Villa	800	1.000	870	-	Pasto (Nariño)	1.250	1.400	1.344	+
Medellín, Plaza					Pereira, La 41	1.500	1.500	1.500	=	Pereira, Mercasa	1.200	1.200	1.200	=
Minorista José María Villa	900	950	917	+	Pereira, Mercasa	900	950	938	+	Popayán (Cauca)	950	1.150	1.045	--
Montería (Córdoba)	900	1.000	933	=	Rionegro (Antioquia)	950	1.150	1.045	--	Tuluá (Valle del Cauca)	900	1.000	933	=
Palmira (Valle del Cauca)	1.200	1.300	1.233	+	Piña perolera					Barranquilla, Barranquillita	1.000	1.120	1.037	+
Pasto (Nariño)	800	1.200	1.000	--	Barranquilla, Granabastos	1.000	1.040	1.030	=	Bogotá, D. C., Corabastos	719	875	780	-
Popayán (Cauca)	1.000	1.000	1.000	+	Bucaramanga, Centroabastos	667	733	693	+	Cartagena, Bazaruto	1.280	1.280	1.280	=
Rionegro (Antioquia)	900	1.000	975	+	Cartagena, Bazaruto	1.280	1.280	1.280	=	Cúcuta, Cenabastos	800	933	856	+
Santa Marta (Magdalena)	1.100	1.100	1.100	-	Cúcuta, Cenabastos	800	933	856	+	Cúcuta, La Nueva Sexta	1.000	1.067	1.017	+
Sincelejo (Sucre)	900	900	900	++	Duitama (Boyacá)	900	933	917	+	Duitama (Boyacá)	900	933	917	+
Socorro (Santander)	1.000	1.000	1.000	+	Medellín, Central					Medellín, Central				
Tuluá (Valle del Cauca)	1.000	1.200	1.067	=	Mayorista de Antioquia	900	900	900	=	Mayorista de Antioquia	900	900	900	=
Tunja, Complejo de Servicios del Sur	800	800	800	=	Montería (Córdoba)	960	1.120	1.035	+	Neiva, Surabastos	893	1.250	1.048	-
Valledupar, Mercado Nuevo	850	850	850	=	Medellín, Central	933	1.000	967	+	Pamplona (Norte de Santander)	500	533	511	--
Patilla baby					Medellín, Central	500	533	511	--	San Gil (Santander)	1.000	1.400	1.173	-
Bogotá, D. C., Corabastos	1.500	1.600	1.510	-	Mayorista de Antioquia	900	900	900	=	Santa Marta (Magdalena)	867	933	900	+
Medellín, Central					Montería (Córdoba)	960	1.120	1.035	+	Sogamoso (Boyacá)	833	933	883	+
Mayorista de Antioquia	1.400	1.700	1.483	+	Neiva, Surabastos	893	1.250	1.048	-	Tunja, Complejo de Servicios del Sur	571	571	571	--
Neiva, Surabastos	2.500	3.500	2.825	+	Pamplona (Norte de Santander)	933	1.000	967	+	Ubaté (Cundinamarca)	1.000	1.200	1.118	+
Tuluá (Valle del Cauca)	1.000	1.200	1.150	+	San Gil (Santander)	500	533	511	--	Valledupar, Mercabastos	727	970	894	+
Pera importada					Santa Marta (Magdalena)	1.000	1.400	1.173	-	Villavicencio, CAV				
Armenia, Mercar	3.500	3.750	3.583	=	Sogamoso (Boyacá)	867	933	900	+	Pitahaya				
Bogotá, D. C., Corabastos	3.750	4.100	3.914	++	Tunja, Complejo de Servicios del Sur	833	933	883	+	Bucaramanga, Centroabastos	8.000	8.000	8.000	--
Bucaramanga, Centroabastos	3.250	3.500	3.354	-	Ubaté (Cundinamarca)	571	571	571	--	Cúcuta, Cenabastos	5.000	7.000	5.667	--
Buenaventura (Valle del Cauca)	3.684	4.211	3.947	+	Valledupar, Mercabastos	1.000	1.200	1.118	+	Ibagué, Plaza La 21	3.000	3.000	3.000	n.d.
Cali, Cavasa	3.421	3.579	3.447	+	Villavicencio, CAV	727	970	894	+	Medellín, Central				
Cali, Santa Helena	3.421	3.579	3.447	+	Tangelo					Mayorista de Antioquia	2.200	2.400	2.275	+++
Cartagena, Bazaruto	3.789	3.789	3.789	=	Bogotá, D. C., Corabastos	1.800	2.000	1.872	-	Pereira, Mercasa	1.400	2.000	1.575	+++
Cartago (Valle del Cauca)	3.368	3.684	3.526	-	Bucaramanga, Centroabastos	1.000	1.200	1.092	-	Tunja, Complejo de Servicios del Sur	1.400	1.600	1.473	-
Cúcuta, Cenabastos	3.500	4.000	3.867	+	Manizales (Caldas)	1.200	1.600	1.413	+	Ubaté (Cundinamarca)	1.400	1.500	1.450	--
Duitama (Boyacá)	3.750	4.000	3.875	+	Medellín, Central					Villavicencio, CAV	1.200	1.400	1.307	+
Ibagué, Plaza La 21	3.579	3.684	3.667	-	Mayorista de Antioquia	2.200	2.400	2.275	+++					
Ipiales (Nariño), Ipiales somos todos	3.421	3.579	3.500	-	Pereira, Mercasa	1.400	2.000	1.575	+++					
Manizales (Caldas)	3.500	3.750	3.563	=	Tunja, Complejo de Servicios del Sur	1.400	1.600	1.473	-					
Medellín, Central					Ubaté (Cundinamarca)	1.400	1.500	1.450	--					
Mayorista de Antioquia	3.421	3.947	3.684	+	Villavicencio, CAV	5.000	6.000	5.625	--					
Montería (Córdoba)	4.000	4.211	4.123	+										
Neiva, Surabastos	3.778	4.556	4.167	-										
Palmira (Valle del Cauca)	3.684	3.684	3.684	-										
Pamplona (Norte de Santander)	3.500	4.000	3.750	-										
Pasto (Nariño)	3.158	3.684	3.415	-										
Pereira, La 41	3.250	3.750	3.467	-										
Popayán (Cauca)	3.526	3.579	3.553	-										
Rionegro (Antioquia)	3.684	4.211	4.005	+										
Sincelejo (Sucre)	4.150	4.250	4.239	-										
Socorro (Santander)	3.750	3.750	3.750	=										
Sogamoso (Boyacá)	3.250	3.400	3.350	=										
Tuluá (Valle del Cauca)	3.684	3.789	3.737	+										
Tunja, Complejo de Servicios del Sur	3.842	4.211	4.095	++										
Valledupar, Mercado Nuevo	3.750	3.750	3.750	=										
Villavicencio, CAV	3.500	4.000	3.850	++										
Yopal (Casanare)	4.500	4.500	4.500	+										
Pera nacional														
Bogotá, D. C., Corabastos	1.087	1.304	1.228	++										
Bucaramanga, Centroabastos	1.000	1.120	1.048	-										
Chiquinquirá (Boyacá)	920	960	940	+										
Ibagué, Plaza La 21	1.120	1.200	1.187	+										
Medellín, Central														
Mayorista de Antioquia	1.125	1.167	1.158	-										
San Gil (Santander)	800	1.000	956	--										
Socorro (Santander)	1.000	1.000	1.000	-										
Tunja, Complejo de Servicios del Sur	880	1.000	925	+										

Cuadro 2. Mercados mayoristas. Precios de venta de frutas frescas (conclusión) 2016 (14 al 20 de mayo)

Productos y mercados	Pesos por kilogramo				Tendencia	Productos y mercados	Pesos por kilogramo				Tendencia				
	Mínimo	Máximo	Medio	Precios			Mínimo	Máximo	Medio	Precios					
Tomate de árbol						Uva Isabela (continuación)									
Armenia, Mercar	1.920	2.200	2.003	+	Ipiales (Nariño), Ipiales somos todos	2.400	2.560	2.493	+	Medellín, Central					
Barranquilla, Barranquillita	1.900	2.100	1.975	-	Mayorista de Antioquia	2.600	3.200	2.933	+	Neiva, Surabastos	2.000	3.000	2.350	+	
Barranquilla, Granabastos	1.900	2.200	2.117	-	Palmira (Valle del Cauca)	1.840	2.000	1.920	-	Pamplona (Norte de Santander)	3.600	4.000	3.800	+	
Bogotá, D. C., Corabastos	2.000	2.200	2.154	+	Pasto (Nariño)	2.160	2.560	2.356	+	Popayán (Cauca)	2.960	3.200	3.067	++	
Bucaramanga, Centroabastos	1.800	2.000	1.902	-	Rionegro (Antioquia)	3.200	3.400	3.247	-	San Gil (Santander)	2.800	3.600	3.147	+	
Buenaventura (Valle del Cauca)	2.000	2.400	2.200	+	Socorro (Santander)	3.600	3.600	3.600	++	Sogamoso (Boyacá)	3.167	3.333	3.222	++	
Cartagena, Bazurto	1.600	2.000	1.844	-	Tuluá (Valle del Cauca)	1.920	2.000	1.960	-	Tunja, Complejo de Servicios del Sur	3.200	3.600	3.328	+	
Cartago (Valle del Cauca)	2.000	2.200	2.100	-	Ubaté (Cundinamarca)	4.000	4.000	4.000	+	Villavicencio, CAV	3.600	3.680	3.613	+	
Chiquinquirá (Boyacá)	2.000	2.000	2.000	++	Yopal (Casanare)	2.800	3.200	3.000	--						
Cúcuta, Cenabastos	2.320	2.400	2.380	+	Uva negra										
Duitama (Boyacá)	2.000	2.000	2.000	+	Duitama (Boyacá)	3.750	3.750	3.750	++	Sogamoso (Boyacá)	3.583	3.750	3.694	=	
El Carmen de Viboral (Antioquia)	1.300	1.400	1.350	-	Uva red globe nacional										
El Santuario (Antioquia)	1.300	1.500	1.413	-	Armenia, Mercar	4.000	4.400	4.220	+	Barranquilla, Barranquillita	3.840	4.160	3.980	-	
Ibagué, Plaza La 21	1.600	2.240	1.852	-	Barranquilla, Granabastos	4.500	5.000	4.750	+	Bogotá, D. C., Corabastos	3.636	4.667	4.226	+	
Ipiales (Nariño), Ipiales somos todos	1.500	1.600	1.541	+	Bucaramanga, Centroabastos	3.818	4.091	4.008	+	Cali, Cavasa	3.778	4.000	3.861	+	
La Ceja (Antioquia)	1.300	1.600	1.433	-	Cali, Santa Helena	3.200	3.627	3.431	+	Cartagena, Bazurto	4.667	4.667	4.667	=	
Marinilla (Antioquia)	1.400	1.600	1.488	-	Cartago (Valle del Cauca)	4.000	5.000	4.667	=	Ibagué, Plaza La 21	4.000	4.400	4.333	+	
Medellín, Central					Ibagué, Plaza La 21	4.000	4.400	4.333	+	Manizales (Caldas)	3.600	4.160	3.900	+	
Mayorista de Antioquia	1.600	1.700	1.692	-	Manizales (Caldas)	3.600	4.160	3.900	+	Medellín, Central					
Medellín, Plaza					Medellín, Central										
Minorista José María Villa	1.600	2.000	1.825	+	Mayorista de Antioquia	3.667	4.444	3.983	+	Montería (Córdoba)	4.889	5.333	5.065	+	
Montería (Córdoba)	1.680	1.920	1.797	-	Montería (Córdoba)	4.889	5.333	5.065	+	Pasto (Nariño)	3.200	4.000	3.689	+	
Neiva, Surabastos	2.000	2.400	2.165	+	Paste (Nariño)	3.200	4.000	3.689	+	Pereira, La 41	3.500	3.500	3.500	=	
Palmira (Valle del Cauca)	2.000	2.000	2.000	+	Pereira, Mercasa	3.000	4.300	3.775	-	Pereira, Mercasa	3.000	4.300	3.775	-	
Pamplona (Norte de Santander)	1.875	2.292	2.031	+	Popayán (Cauca)	4.053	4.211	4.145	++	Rionegro (Antioquia)	4.222	4.778	4.443	+	
Pasto (Nariño)	1.500	1.700	1.587	-	Rionegro (Antioquia)	4.222	4.778	4.443	+	San Gil (Santander)	4.091	4.364	4.182	+	
Peñol (Antioquia)	1.300	1.500	1.425	-	San Gil (Santander)	4.091	4.364	4.182	+	Socorro (Santander)	4.273	4.364	4.318	+	
Pereira, La 41	1.600	2.000	1.850	-	Socorro (Santander)	4.273	4.364	4.318	+	Tuluá (Valle del Cauca)	3.700	4.000	3.850	=	
Rionegro (Antioquia)	1.500	1.900	1.654	+	Tuluá (Valle del Cauca)	3.700	4.000	3.850	=	Villavicencio, CAV	3.818	4.545	4.098	+	
San Gil (Santander)	2.000	2.200	2.067	+	Villavicencio, CAV	3.818	4.545	4.098	+						
San Vicente (Antioquia)	1.350	1.500	1.425	+	Uva roja										
Santa Marta (Magdalena)	2.000	2.200	2.160	+	Cali, Santa Helena	6.250	6.875	6.396	n.d.	Duitama (Boyacá)	3.750	3.750	3.750	++	
Socorro (Santander)	2.080	2.200	2.140	+	Duitama (Boyacá)	3.750	3.750	3.750	++	Ipiales (Nariño), Ipiales somos todos	3.667	3.889	3.852	+	
Sogamoso (Boyacá)	1.800	1.920	1.840	+	Ipiales (Nariño), Ipiales somos todos	3.667	3.889	3.852	+	Neiva, Surabastos	4.500	5.500	4.941	+	
Sonsón (Antioquia)	1.300	1.400	1.363	=	Neiva, Surabastos	4.500	5.500	4.941	+	Pereira, La 41	6.667	6.667	6.667	=	
Tuluá (Valle del Cauca)	1.900	2.000	1.975	+	Pereira, La 41	6.667	6.667	6.667	=	Pereira, Mercasa	5.778	6.667	6.352	+	
Tunja, Complejo de Servicios del Sur	2.000	2.120	2.032	+	Pereira, Mercasa	5.778	6.667	6.352	+	Sincelejo (Sucre)	4.444	5.000	4.741	+	
Valledupar, Mercabastos	2.000	2.200	2.153	+	Sincelejo (Sucre)	4.444	5.000	4.741	+	Sogamoso (Boyacá)	3.583	3.750	3.694	=	
Villavicencio, CAV	2.200	2.600	2.343	+	Sogamoso (Boyacá)	3.583	3.750	3.694	=						
Yopal (Casanare)	2.000	2.000	2.000	-	Uva verde										
Uchuva con cáscara					Bogotá, D. C., Corabastos	3.636	4.667	4.226	+	Bucaramanga, Centroabastos	3.818	4.091	4.008	+	
Bogotá, D. C., Corabastos	3.500	5.000	4.113	--	Bucaramanga, Centroabastos	3.818	4.091	4.008	+	Cartago (Valle del Cauca)	4.000	4.000	4.000	=	
Bucaramanga, Centroabastos	4.000	4.000	4.000	=	Cartago (Valle del Cauca)	4.000	4.000	4.000	=	Cúcuta, Cenabastos	5.000	5.333	5.042	-	
Cúcuta, Cenabastos	3.000	3.500	3.250	+	Cúcuta, Cenabastos	5.000	5.333	5.042	-	Duitama (Boyacá)	3.750	3.750	3.750	++	
Ibagué, Plaza La 21	3.040	3.600	3.307	--	Duitama (Boyacá)	3.750	3.750	3.750	++	Medellín, Central					
Medellín, Central					Medellín, Central										
Mayorista de Antioquia	3.500	5.000	4.021	--	Mayorista de Antioquia	4.333	4.444	4.361	=	Neiva, Surabastos	4.700	5.500	4.988	-	
Neiva, Surabastos	4.500	6.000	5.125	-	Neiva, Surabastos	4.700	5.500	4.988	-	San Gil (Santander)	4.091	4.727	4.455	+	
San Vicente (Antioquia)	2.200	2.300	2.250	-	San Gil (Santander)	4.091	4.727	4.455	+	Socorro (Santander)	4.545	4.545	4.545	=	
Uva importada					Socorro (Santander)	4.545	4.545	4.545	=	Sogamoso (Boyacá)	3.583	3.750	3.694	=	
Barranquilla, Barranquillita	6.111	6.667	6.333	=	Sogamoso (Boyacá)	3.583	3.750	3.694	=	Tunja, Complejo de Servicios del Sur	4.091	4.545	4.209	+	
Bogotá, D. C., Corabastos	6.667	7.222	6.828	+	Tunja, Complejo de Servicios del Sur	4.091	4.545	4.209	+	Villavicencio, CAV	3.333	3.750	3.712	-	
Bucaramanga, Centroabastos	7.500	7.750	7.604	+	Villavicencio, CAV	3.333	3.750	3.712	-						
Buenaventura (Valle del Cauca)	7.500	8.125	7.865	+	Zapote										
Cúcuta, Cenabastos	8.125	8.750	8.333	+	Barranquilla, Barranquillita	2.370	2.440	2.390	+	Valledupar, Mercado Nuevo	6.000	6.000	6.000	=	
Medellín, Central					Valledupar, Mercado Nuevo	6.000	6.000	6.000	=						
Mayorista de Antioquia	6.875	7.500	7.057	+											
San Gil (Santander)	8.125	8.125	8.125	=											
Socorro (Santander)	8.375	8.375	8.375	+											
Sogamoso (Boyacá)	6.222	6.667	6.519	+											
Tunja, Complejo de Servicios del Sur	6.000	6.842	6.263	-											
Valledupar, Mercado Nuevo	8.125	8.125	8.125	=											
Villavicencio, CAV	6.750	7.500	7.104	-											
Uva Isabela															
Armenia, Mercar	2.819	2.907	2.841	+											
Bogotá, D. C., Corabastos	3.200	3.600	3.285	+											
Bucaramanga, Centroabastos	2.800	2.960	2.867	=											
Cali, Cavasa	2.240	2.400	2.360	++											
Chiquinquirá (Boyacá)	3.200	4.000	3.700	++											
Cúcuta, Cenabastos	3.400	4.000	3.738	-											
Duitama (Boyacá)	3.333	3.333	3.333	+++											
Ibagué, Plaza La 21	2.000	2.800	2.460	+											

Tendencias:

- (---) Variación mayor al -20 %
- (--) Variación entre -10 % y -20 %
- (-) Variación entre 0 % y -10 %

(=) Variación igual a 0 %

(+) Variación entre 0 % y 10 %

(+ +) Variación entre 10 % y 20 %

(+++) Variación mayor al 20 %

(n.d.) No determinado



Tubérculos, raíces y plátanos

Mejóro abastecimiento de papa capira



Fuente: DANE.

A lo largo de la presente semana se redujeron los precios de la papa capira debido al ingreso de un mayor volumen de producción desde los municipios de El Peñol, El Carmen de Viboral, El Santuario y San Vicente (Antioquia), Potosí, Túquerres, Córdoba e Ipiales (Nariño). Esta situación se registró en veinticuatro de los veintiocho mercados donde se negoció. En Pasto, por ejemplo, el kilo se vendió a \$1.373; 4,98% menos que la semana anterior.

Asimismo, cayeron las cotizaciones mayoristas de las papas única, suprema, parda pastusa, Betina, criolla sucia, R-12 negra y superior, la arracacha amarilla, la yuca ICA y el plátano hartón verde. En el caso de la papa única, la reducción en el precio obedeció a las mayores recolecciones en Ipiales, Túquerres, Pupiales, Pasto (Nariño), Cerrito (Santander), Chitagá (Norte de Santander), Tota, Tuta, Tunja y Ventaquemada (Boyacá). Esta situación se presentó en veintiséis de los veintiocho mercados en los que se negoció esta semana.

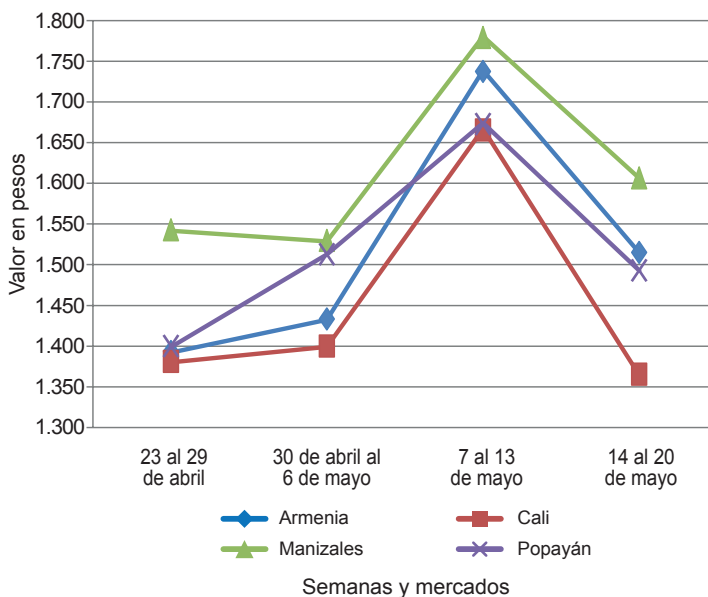
De la misma forma, se redujo el precio mayorista de la papa suprema, esta vez en veintiuno de los veinticuatro mercados donde se comercializó. Los comerciantes afirmaron que esta situación obedeció al mejoramiento de la oferta desde las provincias de Centro y Márquez, en Boyacá, así como de los municipios del sur del Nariño. Igualmente, cayó la cotización de la papa parda

pastusa, esta vez en veintiuno de los veintitrés mercados donde se transó esta semana. La anterior situación obedeció a la salida de las cosechas en Saboyá, Carmen de Carupa, Susa, Ubaté, Villapinzón (Cundinamarca), Tota, Tuta, Tunja, Ventaquemada, Tunja (Boyacá) y Cerrito (Santander).

También descendió la cotización de la arracacha amarilla en diecisiete de los dieciocho mercados donde se negoció, como consecuencia de la salida de algunas cosechas en Cajamarca (Tolima), así como de Cáchira (Norte de Santander) y Sogamoso (Boyacá). Esta semana igualmente se redujo el precio mayorista de la yuca ICA, pues se contó con buena cantidad de producto procedente de Mocoa (Putumayo), Pereira, Marsella (Risaralda), Titiribí (Antioquia), Armenia, Quimbaya, Montenegro y Calarcá (Quindío), situación que se registró en diez de los catorce mercados en los que se negoció la raíz.

Solo subió el precio mayorista de la papa nevada, esta vez en siete de los once mercados donde se negoció esta variedad. Los comerciantes afirmaron que esta situación obedeció al menor nivel de ingreso desde los municipios de Marinilla, San Vicente, El Santuario y El Carmen de Viboral (Antioquia). En Pereira, por ejemplo, el kilo se vendió a \$3.306; 4,16% más que la semana anterior.

Gráfico 4. Comportamiento de los precios de la papa capira 2016 (23 de abril al 20 de mayo)



Fuente: SIPSA-DANE.

Cuadro 3. Mercados mayoristas. Precios de venta de tubérculos, raíces y plátanos 2016 (14 al 20 de mayo)

Productos y mercados	Pesos por kilogramo				Tendencia	Productos y mercados	Pesos por kilogramo				Tendencia
	Mínimo	Máximo	Medio	Precios			Mínimo	Máximo	Medio	Precios	
Arracacha amarilla						Papa capira (continuación)					
Bogotá, D. C., Corabastos	3.333	3.833	3.627		-	Palmira (Valle del Cauca)	1.540	1.640	1.587		-
Bucaramanga, Centroabastos	3.520	3.680	3.560		-	Pasto (Nariño)	1.200	1.600	1.373		-
Buenaventura (Valle del Cauca)	3.600	4.800	4.267		--	Peñol (Antioquia)	2.000	2.250	2.118		-
Cali, Cavasa	3.000	3.333	3.194		--	Pereira, La 41	1.440	1.500	1.465		-
Cali, Santa Helena	3.333	3.667	3.417		--	Pereira, Mercasa	1.400	1.560	1.488		--
Chiquinquirá (Boyacá)	5.000	5.000	5.000		--	Popayán (Cauca)	1.480	1.500	1.497		--
Cúcuta, Cenabastos	3.200	4.200	3.767		--	Rionegro (Antioquia)	2.000	2.200	2.115		-
Duitama (Boyacá)	3.667	3.667	3.667		-	San Vicente (Antioquia)	2.125	2.200	2.167		+
Ibagué, Plaza La 21	2.720	3.200	2.933		--	Santa Bárbara (Antioquia)	2.100	2.200	2.175		-
Neiva, Surabastos	3.200	4.480	3.850		--	Sincelejo (Sucre)	1.880	2.000	1.936		-
Palmira (Valle del Cauca)	3.500	3.833	3.667		--	Sonsón (Antioquia)	2.000	2.200	2.125		-
Pamplona (Norte de Santander)	2.800	3.600	3.133		-	Tuluá (Valle del Cauca)	1.560	1.600	1.590		-
San Gil (Santander)	3.840	4.160	3.964		-						
Sogamoso (Boyacá)	3.500	3.667	3.611		+	Papa criolla limpia					
Tunja, Complejo de Servicios del Sur	2.833	3.000	2.917		--	Armenia, Mercar	3.333	3.800	3.543		-
Valledupar, Mercabastos	4.400	4.400	4.400		--	Barranquilla, Granabastos	3.500	4.500	3.900		+
Villavicencio, CAV	3.000	4.800	4.050		-	Bogotá, D. C., Corabastos	4.444	5.111	4.877		+
Yopal (Casanare)	4.000	4.167	4.083		-	Bucaramanga, Centroabastos	3.600	4.400	3.800		+
						Buenaventura (Valle del Cauca)	2.000	3.200	2.493		--
Arracacha blanca						Cali, Cavasa	2.200	3.600	2.850		--
Armenia, Mercar	3.500	3.583	3.521		-	Cali, Santa Helena	2.000	2.400	2.267		--
Cartago (Valle del Cauca)	3.667	3.750	3.681		-	Cartagena, Bazurto	4.400	4.400	4.400		+
La Ceja (Antioquia)	2.500	3.000	2.858		-	Cartago (Valle del Cauca)	4.400	4.700	4.525		-
Manizales (Caldas)	3.226	3.548	3.306		-	Cúcuta, Cenabastos	3.400	4.000	3.623		+
Medellín, Central						Duitama (Boyacá)	3.800	4.000	3.900		+
Mayorista de Antioquia	2.750	4.000	3.458		++	El Carmen de Viboral (Antioquia)	3.800	4.200	3.975		--
Medellín, Plaza						El Santuario (Antioquia)	4.000	4.500	4.150		+
Minorista José María Villa	3.500	5.000	4.200		++	Ibagué, Plaza La 21	2.800	4.400	3.417		-
Pasto (Nariño)	2.727	3.091	2.920		--	Ipiales (Nariño), Ipiales somos todos	2.000	2.700	2.400		++
Pereira, Mercasa	4.267	4.267	4.267		n.d.	La Ceja (Antioquia)	4.000	5.000	4.608		+
San Vicente (Antioquia)	2.667	2.722	2.693		+	La Unión (Antioquia)	3.600	4.000	3.788		--
Tuluá (Valle del Cauca)	3.333	4.167	3.792		-	Manizales (Caldas)	3.542	3.750	3.628		-
						Marinilla (Antioquia)	4.000	4.500	4.213		-
Ñame criollo						Medellín, Central					
Cartagena, Bazurto	1.400	1.500	1.433		-	Mayorista de Antioquia	3.700	5.000	4.529		+
Montería (Córdoba)	1.200	1.500	1.332		-	Medellín, Plaza					
Sincelejo (Sucre)	1.800	2.000	1.867		+	Minorista José María Villa	4.000	5.000	4.625		+
Valledupar, Mercabastos	1.700	1.700	1.700		++	Neiva, Surabastos	3.600	4.300	3.956		-
						Pamplona (Norte de Santander)	2.600	3.000	2.756		-
Ñame diamante						Pereira, La 41	3.400	4.333	3.917		-
Barranquilla, Barranquillita	1.000	1.300	1.192		++	Pereira, Mercasa	4.000	4.160	4.013		=
Barranquilla, Granabastos	1.200	1.400	1.300		=	Rionegro (Antioquia)	4.000	4.600	4.150		--
Cartagena, Bazurto	1.000	1.000	1.000		++	San Gil (Santander)	3.000	4.000	3.400		--
Montería (Córdoba)	840	900	880		-	San Vicente (Antioquia)	4.500	4.800	4.650		+
Santa Marta (Magdalena)	1.400	1.400	1.400		+	Santa Bárbara (Antioquia)	4.500	4.800	4.725		-
Sincelejo (Sucre)	1.000	1.000	1.000		=	Santa Marta (Magdalena)	3.667	3.667	3.667		-
Valledupar, Mercabastos	1.100	1.200	1.150		+	Sincelejo (Sucre)	5.000	6.000	5.667		n.d.
						Socorro (Santander)	3.600	3.800	3.667		-
Ñame espino						Sogamoso (Boyacá)	3.800	4.000	3.933		=
Barranquilla, Barranquillita	1.900	2.300	2.128		++	Sonsón (Antioquia)	3.800	4.000	3.925		-
Barranquilla, Granabastos	2.200	2.600	2.308		+	Tunja, Complejo de Servicios del Sur	3.200	4.200	3.580		-
Cartagena, Bazurto	2.000	2.200	2.067		+	Valledupar, Mercabastos	4.400	4.600	4.433		+
Santa Marta (Magdalena)	2.400	2.400	2.400		++	Valledupar, Mercado Nuevo	4.400	4.600	4.433		+
Sincelejo (Sucre)	2.200	2.200	2.200		=	Villavicencio, CAV	3.600	4.200	3.867		+
						Yopal (Casanare)	4.167	4.583	4.375		--
Papa Betina						Papa criolla sucia					
Buenaventura (Valle del Cauca)	1.160	1.300	1.255		---	Barranquilla, Barranquillita	3.700	3.800	3.737		-
Cali, Cavasa	1.100	1.240	1.173		--	Bogotá, D. C., Corabastos	3.600	3.800	3.658		+
Ipiales (Nariño), Centro de acopio	1.000	1.100	1.025		-	Cali, Cavasa	1.700	3.200	2.456		--
Ipiales (Nariño), Ipiales somos todos	1.000	1.200	1.089		--	Chiquinquirá (Boyacá)	2.000	3.000	2.550		--
Pasto (Nariño)	1.000	1.300	1.150		-	Ipiales (Nariño), Centro de acopio	1.200	2.700	1.988		-
Tunja, Complejo de Servicios del Sur	1.100	1.200	1.176		--	Palmira (Valle del Cauca)	2.200	2.520	2.320		--
						Pasto (Nariño)	1.600	2.100	1.822		--
Papa capira						Popayán (Cauca)	1.917	3.000	2.458		+++
Armenia, Mercar	1.500	1.600	1.515		--	Tuluá (Valle del Cauca)	3.500	3.667	3.542		-
Buenaventura (Valle del Cauca)	1.300	1.400	1.377		--	Tunja, Complejo de Servicios del Sur	2.600	3.500	2.903		-
Cali, Cavasa	1.300	1.400	1.365		--	Ubaté (Cundinamarca)	2.800	2.800	2.800		++
Cali, Santa Helena	1.400	1.640	1.523		+						
Cartago (Valle del Cauca)	1.500	1.560	1.530		-	Papa ICA-Huila					
El Carmen de Viboral (Antioquia)	1.900	2.100	2.000		-	Bucaramanga, Centroabastos	1.700	1.700	1.700		n.d.
El Santuario (Antioquia)	2.000	2.100	2.033		-	Pasto (Nariño)	1.200	1.500	1.313		-
Ipiales (Nariño), Centro de acopio	1.200	1.300	1.225		-						
Ipiales (Nariño), Ipiales somos todos	1.200	1.300	1.222		--	Papa Morasurco					
La Ceja (Antioquia)	2.100	2.300	2.208		+	Ipiales (Nariño), Centro de acopio	900	1.000	925		-
La Unión (Antioquia)	2.000	2.100	2.050		-	Pasto (Nariño)	1.060	1.300	1.198		+
Manizales (Caldas)	1.560	1.680	1.607		-						
Marinilla (Antioquia)	2.000	2.100	2.051		-	Papa nevada					
Medellín, Central						Cartago (Valle del Cauca)	3.125	3.125	3.125		+
Mayorista de Antioquia	1.615	2.300	1.962		-	El Carmen de Viboral (Antioquia)	2.400	2.800	2.575		+
Medellín, Plaza						El Santuario (Antioquia)	2.800	3.000	2.908		-
Minorista José María Villa	1.900	2.200	2.072		+	Marinilla (Antioquia)	2.900	3.000	2.963		+
Montería (Córdoba)	1.900	2.000	1.967		-						


**Cuadro 3. Mercados mayoristas. Precios de venta de tubérculos, raíces y plátanos (continuación)
2016 (14 al 20 de mayo)**

Productos y mercados	Pesos por kilogramo				Tendencia	Productos y mercados	Pesos por kilogramo				Tendencia
	Mínimo	Máximo	Medio				Mínimo	Máximo	Medio		
Papa nevada (continuación)						Papa suprema (continuación)					
Medellín, Central						Buenaventura (Valle del Cauca)	1.200	1.400	1.282		---
Mayorista de Antioquia	3.000	3.200	3.050	+		Cali, Cavasa	1.260	1.400	1.339		--
Medellín, Plaza						Cali, Santa Helena	1.400	1.660	1.533		+
Minorista José María Villa	3.000	3.500	3.160	+		Chiquinquirá (Boyacá)	1.400	1.500	1.450		--
Peñol (Antioquia)	2.750	3.300	2.967	-		Cúcuta, Cenabastos	1.000	1.600	1.339		--
Pereira, La 41	3.250	3.375	3.333	=		Ibagué, Plaza La 21	1.400	1.500	1.475		--
Pereira, Mercasa	3.225	3.375	3.306	+		Ipiales (Nariño), Centro de acopio	1.000	1.140	1.093		-
Rionegro (Antioquia)	2.900	3.100	3.008	=		Ipiales (Nariño), Ipiales somos todos	1.100	1.200	1.150		--
San Vicente (Antioquia)	3.031	3.125	3.078	+		Neiva, Surabastos	1.300	1.760	1.486		--
Papa parda pastusa						Papa única					
Armenia, Mercar	1.460	1.480	1.467	--		Barranquilla, Barranquillita	1.400	1.520	1.482		--
Bogotá, D. C., Corabastos	1.800	2.000	1.899	--		Barranquilla, Granabastos	1.360	1.560	1.463		--
Bucaramanga, Centroabastos	1.700	1.900	1.785	-		Bogotá, D. C., Corabastos	1.500	1.600	1.557		-
Bucaramanga, Mercados del centro	1.800	1.800	1.800	-		Bucaramanga, Centroabastos	1.300	1.600	1.475		=
Cali, Cavasa	1.300	1.360	1.322	-		Bucaramanga, Mercados del centro	1.300	1.300	1.300		=
Cali, Santa Helena	1.600	1.640	1.613	++		Buenaventura (Valle del Cauca)	1.200	1.300	1.247		--
Chiquinquirá (Boyacá)	1.500	1.700	1.600	--		Cali, Cavasa	1.160	1.300	1.243		--
Cúcuta, Cenabastos	1.200	1.800	1.490	--		Cali, Santa Helena	1.200	1.500	1.358		-
Duitama (Boyacá)	1.600	1.600	1.600	-		Cartagena, Bazurto	1.360	1.600	1.440		--
Ipiales (Nariño), Centro de acopio	1.100	1.200	1.188	-		Cartago (Valle del Cauca)	1.600	1.700	1.630		-
Manizales (Caldas)	1.480	1.800	1.603	-		Cúcuta, Cenabastos	1.100	1.400	1.181		--
Pamplona (Norte de Santander)	1.500	1.700	1.606	-		Duitama (Boyacá)	1.300	1.300	1.300		=
Pasto (Nariño)	1.120	1.500	1.318	-		Ipiales (Nariño), Centro de acopio	1.000	1.100	1.038		-
Pereira, La 41	1.280	1.400	1.340	--		Ipiales (Nariño), Ipiales somos todos	1.000	1.200	1.089		--
Pereira, Mercasa	1.260	1.260	1.260	---		Manizales (Caldas)	1.400	1.500	1.425		--
Popayán (Cauca)	1.700	1.800	1.717	-		Neiva, Surabastos	1.240	1.500	1.346		-
San Gil (Santander)	1.900	2.100	2.000	-		Pamplona (Norte de Santander)	1.200	1.400	1.306		-
Sincelejo (Sucre)	1.400	1.700	1.518	--		Pasto (Nariño)	1.060	1.400	1.175		-
Socorro (Santander)	2.000	2.200	2.100	-		Pereira, La 41	1.240	1.340	1.295		--
Sogamoso (Boyacá)	1.700	1.800	1.733	--		Pereira, Mercasa	1.240	1.400	1.295		--
Tunja, Complejo de Servicios del Sur	1.560	1.800	1.701	--		Popayán (Cauca)	1.300	1.360	1.310		--
Ubaté (Cundinamarca)	1.700	1.800	1.750	-		Santa Marta (Magdalena)	1.500	1.800	1.670		-
Yopal (Casanare)	1.979	2.292	2.118	+		Sogamoso (Boyacá)	1.100	1.300	1.200		--
Papa Puracé						Papa roja peruana					
La Unión (Antioquia)	1.500	1.700	1.617	-		Ipiales (Nariño), Centro de acopio	1.000	1.100	1.038		-
Montería (Córdoba)	2.067	2.222	2.189	-		Ipiales (Nariño), Ipiales somos todos	1.000	1.200	1.122		--
Papa rubí						Papa R-12 negra					
Bogotá, D. C., Corabastos	1.500	1.600	1.556	-		Bogotá, D. C., Corabastos	1.700	1.900	1.792		-
Pereira, La 41	1.300	1.560	1.436	-		Bucaramanga, Centroabastos	1.900	1.900	1.900		=
Pereira, Mercasa	1.280	1.460	1.400	--		Cartago (Valle del Cauca)	1.500	1.500	1.500		-
Santa Marta (Magdalena)	1.760	1.900	1.810	-		Manizales (Caldas)	1.500	1.680	1.590		-
Papa R-12 roja						Papa R-12 roja					
Barranquilla, Barranquillita	1.800	1.900	1.862	-		Barranquilla, Barranquillita	1.800	1.900	1.862		-
Barranquilla, Granabastos	1.860	2.000	1.930	-		Barranquilla, Granabastos	1.860	2.000	1.930		-
Bogotá, D. C., Corabastos	1.500	1.600	1.559	--		Bogotá, D. C., Corabastos	1.500	1.600	1.559		--
Santa Marta (Magdalena)	1.840	1.900	1.870	-		Santa Marta (Magdalena)	1.840	1.900	1.870		-
Papa sabanera						Papa R-12 roja					
Bogotá, D. C., Corabastos	2.200	3.000	2.607	---		Barranquilla, Barranquillita	1.800	1.900	1.862		-
Papa San Félix						Papa R-12 roja					
Manizales (Caldas)	1.917	1.967	1.933	-		Barranquilla, Granabastos	1.860	2.000	1.930		-
Papa superior						Papa R-12 roja					
Bogotá, D. C., Corabastos	1.700	2.000	1.850	-		Bogotá, D. C., Corabastos	1.500	1.600	1.559		--
Neiva, Surabastos	1.400	1.800	1.566	--		Santa Marta (Magdalena)	1.840	1.900	1.870		-
Sogamoso (Boyacá)	1.600	1.700	1.633	n.d.		Papa sabanera					
Tunja, Complejo de Servicios del Sur	1.400	1.740	1.624	--		Bogotá, D. C., Corabastos	2.200	3.000	2.607		---
Villavicencio, CAV	1.800	2.000	1.908	-		Papa San Félix					
Papa suprema						Papa R-12 roja					
Armenia, Mercar	1.440	1.460	1.445	--		Barranquilla, Barranquillita	1.800	1.900	1.862		-
Bogotá, D. C., Corabastos	1.600	1.800	1.650	--		Barranquilla, Granabastos	1.860	2.000	1.930		-
Bucaramanga, Centroabastos	1.400	1.700	1.553	--		Bogotá, D. C., Corabastos	1.500	1.600	1.559		--
Bucaramanga, Mercados del centro	1.700	1.800	1.750	=		Santa Marta (Magdalena)	1.840	1.900	1.870		-
Papa suprema						Papa R-12 roja					
Armenia, Mercar	1.440	1.460	1.445	--		Barranquilla, Barranquillita	1.800	1.900	1.862		-
Bogotá, D. C., Corabastos	1.600	1.800	1.650	--		Barranquilla, Granabastos	1.860	2.000	1.930		-
Bucaramanga, Centroabastos	1.400	1.700	1.553	--		Bogotá, D. C., Corabastos	1.500	1.600	1.559		--
Bucaramanga, Mercados del centro	1.700	1.800	1.750	=		Santa Marta (Magdalena)	1.840	1.900	1.870		-
Papa suprema						Papa R-12 roja					
Armenia, Mercar	1.440	1.460	1.445	--		Barranquilla, Barranquillita	1.800	1.900	1.862		-
Bogotá, D. C., Corabastos	1.600	1.800	1.650	--		Barranquilla, Granabastos	1.860	2.000	1.930		-
Bucaramanga, Centroabastos	1.400	1.700	1.553	--		Bogotá, D. C., Corabastos	1.500	1.600	1.559		--
Bucaramanga, Mercados del centro	1.700	1.800	1.750	=		Santa Marta (Magdalena)	1.840	1.900	1.870		-
Papa suprema						Papa R-12 roja					
Armenia, Mercar	1.440	1.460	1.445	--		Barranquilla, Barranquillita	1.800	1.900	1.862		-
Bogotá, D. C., Corabastos	1.600	1.800	1.650	--		Barranquilla, Granabastos	1.860	2.000	1.930		-
Bucaramanga, Centroabastos	1.400	1.700	1.553	--		Bogotá, D. C., Corabastos	1.500	1.600	1.559		--
Bucaramanga, Mercados del centro	1.700	1.800	1.750	=		Santa Marta (Magdalena)	1.840	1.900	1.870		-
Papa suprema						Papa R-12 roja					
Armenia, Mercar	1.440	1.460	1.445	--		Barranquilla, Barranquillita	1.800	1.900	1.862		-
Bogotá, D. C., Corabastos	1.600	1.800	1.650	--		Barranquilla, Granabastos	1.860	2.000	1.930		-
Bucaramanga, Centroabastos	1.400	1.700	1.553	--		Bogotá, D. C., Corabastos	1.500	1.600	1.559		--
Bucaramanga, Mercados del centro	1.700	1.800	1.750	=		Santa Marta (Magdalena)	1.840	1.900	1.870		-
Papa suprema						Papa R-12 roja					
Armenia, Mercar	1.440	1.460	1.445	--		Barranquilla, Barranquillita	1.800	1.900	1.862		-
Bogotá, D. C., Corabastos	1.600	1.800	1.650	--		Barranquilla, Granabastos	1.860	2.000	1.930		-
Bucaramanga, Centroabastos	1.400	1.700	1.553	--		Bogotá, D. C., Corabastos	1.500	1.600	1.559		--
Bucaramanga, Mercados del centro	1.700	1.800	1.750	=		Santa Marta (Magdalena)	1.840	1.900	1.870		-
Papa suprema						Papa R-12 roja					
Armenia, Mercar	1.440	1.460	1.445	--		Barranquilla, Barranquillita	1.800	1.900	1.862		-
Bogotá, D. C., Corabastos	1.600	1.800	1.650	--		Barranquilla, Granabastos	1.860	2.000	1.930		-
Bucaramanga, Centroabastos	1.400	1.700	1.553	--		Bogotá, D. C., Corabastos	1.500	1.600	1.559		--
Bucaramanga, Mercados del centro	1.700	1.800	1.750	=		Santa Marta (Magdalena)	1.840	1.900	1.870		-
Papa suprema						Papa R-12 roja					
Armenia, Mercar	1.440	1.460	1.445	--		Barranquilla, Barranquillita	1.800	1.900	1.862		-
Bogotá, D. C., Corabastos	1.600	1.800	1.650	--		Barranquilla, Granabastos	1.860	2.000	1.930		-
Bucaramanga, Centroabastos	1.400	1.700	1.553	--		Bogotá, D. C., Corabastos	1.500	1.600	1.559		--
Bucaramanga, Mercados del centro	1.700	1.800	1.750	=		Santa Marta (Magdalena)	1.840	1.900	1.870		-
Papa suprema						Papa R-12 roja					
Armenia, Mercar	1.440	1.460	1.445	--		Barranquilla, Barranquillita	1.800	1.900	1.862		-
Bogotá, D. C., Corabastos	1.600	1.800	1.650	--		Barranquilla, Granabastos	1.860	2.000	1.930		-
Bucaramanga, Centroabastos	1.400	1.700	1.553	--		Bogotá, D. C., Corabastos	1.500	1.600	1.559		--
Bucaramanga, Mercados del centro	1.700	1.800	1.750	=		Santa Marta (Magdalena)	1.840	1.900	1.870		-
Papa suprema						Papa R-12 roja					
Armenia, Mercar	1.440	1.460	1.445	--		Barranquilla, Barranquillita	1.800	1.900	1.862		-
Bogotá, D. C., Corabastos	1.600	1.800	1.650	--		Barranquilla, Granabastos	1.860	2.000	1.930		-
Bucaramanga, Centroabastos	1.400	1.700	1.553	--		Bogotá, D. C., Corabastos	1.500	1.600	1.559		--
Bucaramanga, Mercados del centro	1.700	1.800	1.750	=		Santa Marta (Magdalena)	1.840	1.900	1.870		-
Papa suprema						Papa R-12 roja					
Armenia, Mercar	1.440	1.460	1.445	--		Barranquilla, Barranquillita	1.800	1.900	1.862		-

Cuadro 3. Mercados mayoristas. Precios de venta de tubérculos, raíces y plátanos (conclusión) 2016 (14 al 20 de mayo)

Productos y mercados	Pesos por kilogramo				Tendencia	Productos y mercados	Pesos por kilogramo				Tendencia
	Mínimo	Máximo	Medio				Mínimo	Máximo	Medio		
Plátano guineo (continuación)						Plátano hartón verde ecuatoriano (continuación)					
Medellín, Central						Popayán (Cauca)	1.100	1.133	1.125		+
Mayorista de Antioquia	1.200	1.500	1.363		++	Plátano hartón verde Eje Cafetero					
Medellín, Plaza						Medellín, Central					
Minorista José María Villa	900	1.000	950		-	Mayorista de Antioquia	1.800	2.000	1.850		=
Peñol (Antioquia)	633	733	677		+	Plátano hartón verde llanero					
Rionegro (Antioquia)	800	1.000	945		+	Bogotá, D. C., Corabastos	2.100	2.250	2.162		+
Santa Bárbara (Antioquia)	533	667	600		-	Ulluco					
Sonsón (Antioquia)	400	450	419		-	Buenaventura (Valle del Cauca)	3.000	4.000	3.500		--
Tuluá (Valle del Cauca)	1.000	1.100	1.067		=	Cali, Cavasa	3.167	3.500	3.319		-
Villavicencio, CAV	1.333	2.000	1.583		++	Ipiales (Nariño), Ipiales somos todos	1.167	1.833	1.417		--
Plátano hartón maduro						Pasto (Nariño)	1.750	2.250	2.000		-
Armenia, Mercar	1.200	1.300	1.258		-	Popayán (Cauca)	3.000	3.167	3.097		+
Bogotá, D. C., Corabastos	1.900	2.000	1.943		-	Yuca chirosa					
Cúcuta, Cenabastos	1.429	1.746	1.574		+	Buenaventura (Valle del Cauca)	1.160	1.200	1.193		-
Ibagué, Plaza La 21	1.250	1.800	1.571		-	Ibagué, Plaza La 21	1.333	1.500	1.458		-
Ipiales (Nariño), Ipiales somos todos	1.067	1.167	1.100		-	La Ceja (Antioquia)	1.000	1.300	1.083		+
Medellín, Central						Medellín, Plaza					
Mayorista de Antioquia	1.600	1.800	1.692		+	Minorista José María Villa	1.520	1.600	1.587		+
Neiva, Surabastos	1.500	1.900	1.619		+	Montería (Córdoba)	575	625	608		-
Pereira, La 41	1.300	1.400	1.333		=	Rionegro (Antioquia)	680	1.000	815		-
Pereira, Mercasa	1.200	1.500	1.308		+	Yuca criolla					
Tunja, Complejo de Servicios del Sur	1.800	1.900	1.855		-	Barranquilla, Barranquillita	825	875	856		+
Plátano hartón verde						Barranquilla, Granabastos	950	1.000	988		=
Armenia, Mercar	1.200	1.300	1.263		-	Bucaramanga, Centroabastos	1.071	1.190	1.128		-
Armenia, Retiro	1.100	1.200	1.125		-	Bucaramanga, Mercados del centro	1.190	1.190	1.190		-
Barranquilla, Barranquillita	1.440	1.500	1.485		+	Cartagena, Bazurto	625	833	770		+
Bogotá, D. C., Corabastos	1.900	2.000	1.943		-	Chiquinquirá (Boyacá)	1.333	1.333	1.333		=
Bucaramanga, Centroabastos	1.760	1.920	1.800		-	Cúcuta, Cenabastos	1.294	1.529	1.423		+
Bucaramanga, Mercados del centro	1.600	1.760	1.680		-	Medellín, Central					
Buenaventura (Valle del Cauca)	1.333	1.433	1.350		+	Mayorista de Antioquia	880	1.200	1.042		-
Cali, Cavasa	1.400	1.450	1.433		+	Medellín, Plaza					
Cali, Santa Helena	1.400	1.500	1.442		+	Minorista José María Villa	1.000	1.120	1.040		-
Cartagena, Bazurto	1.380	1.400	1.398		=	Montería (Córdoba)	500	575	535		-
Chiquinquirá (Boyacá)	1.100	1.750	1.425		=	Pamplona (Norte de Santander)	1.143	1.310	1.245		+
Cúcuta, Cenabastos	1.429	1.746	1.566		+	San Gil (Santander)	900	1.100	956		-
Duitama (Boyacá)	1.160	1.727	1.442		+	Santa Marta (Magdalena)	950	950	950		++
Ibagué, Plaza La 21	1.250	1.800	1.571		-	Sincelejo (Sucre)	750	750	750		=
La Ceja (Antioquia)	1.600	1.700	1.667		+	Socorro (Santander)	1.200	1.280	1.267		-
Medellín, Central						Tunja, Complejo de Servicios del Sur	1.067	1.100	1.083		-
Mayorista de Antioquia	1.600	1.800	1.671		+	Valledupar, Mercabastos	625	625	625		++
Medellín, Plaza						Valledupar, Mercado Nuevo	625	625	625		++
Minorista José María Villa	1.600	1.600	1.600		+	Yuca ICA					
Montería (Córdoba)	675	950	806		--	Armenia, Mercar	1.000	1.120	1.073		-
Neiva, Surabastos	1.500	1.900	1.619		-	Armenia, Retiro	920	1.000	955		+
Palmira (Valle del Cauca)	1.450	1.500	1.475		-	Cali, Cavasa	1.200	1.200	1.200		+
Pamplona (Norte de Santander)	1.222	1.289	1.230		-	Cali, Santa Helena	1.120	1.200	1.133		=
Pereira, La 41	1.300	1.400	1.333		=	Cartago (Valle del Cauca)	1.320	1.400	1.370		-
Pereira, Mercasa	1.200	1.500	1.308		+	Manizales (Caldas)	1.200	1.400	1.333		-
Popayán (Cauca)	880	920	890		+	Medellín, Central					
Rionegro (Antioquia)	1.600	1.700	1.656		+	Mayorista de Antioquia	1.120	1.400	1.274		-
San Gil (Santander)	1.200	1.360	1.236		-	Neiva, Surabastos	800	1.300	1.031		--
Santa Bárbara (Antioquia)	1.400	1.500	1.475		-	Palmira (Valle del Cauca)	1.240	1.320	1.287		+
Santa Marta (Magdalena)	1.600	1.600	1.600		+	Pasto (Nariño)	786	857	827		-
Sincelejo (Sucre)	1.320	1.350	1.335		+	Pereira, La 41	1.120	1.200	1.140		-
Socorro (Santander)	1.040	1.280	1.160		-	Pereira, Mercasa	1.120	1.120	1.120		-
Sogamoso (Boyacá)	1.200	1.682	1.436		+	Popayán (Cauca)	917	967	954		--
Tuluá (Valle del Cauca)	1.500	1.600	1.525		-	Tuluá (Valle del Cauca)	1.000	1.120	1.067		-
Tunja, Complejo de Servicios del Sur	1.800	1.900	1.855		-	Yuca llanera					
Ubaté (Cundinamarca)	2.500	2.500	2.500		=	Bogotá, D. C., Corabastos	1.333	1.667	1.531		-
Valledupar, Mercabastos	1.200	1.350	1.295		+	Duitama (Boyacá)	1.267	1.267	1.267		-
Valledupar, Mercado Nuevo	1.200	1.350	1.280		+	San Gil (Santander)	1.190	1.310	1.270		-
Villavicencio, CAV	1.600	1.920	1.787		+	Sogamoso (Boyacá)	1.000	1.000	1.000		-
Yopal (Casánare)	1.520	1.600	1.547		-	Ubaté (Cundinamarca)	1.400	1.400	1.400		=
Plátano hartón verde ecuatoriano						Villavicencio, CAV	1.000	1.133	1.094		+
Cali, Cavasa	1.133	1.167	1.142		=	Yopal (Casánare)	1.000	1.067	1.022		-
Cali, Santa Helena	1.067	1.133	1.083		-	Tendencias:					
Ipiales (Nariño), Ipiales somos todos	1.067	1.167	1.100		n.d.	(=) Variación igual a 0 %					
Palmira (Valle del Cauca)	1.133	1.167	1.150		+	(+) Variación entre 0 % y 10 %					
Pasto (Nariño)	1.067	1.167	1.119		+	(+ +) Variación entre 10 % y 20 %					
						(+++) Variación mayor al 20 %					
						(n.d.) No determinado					

(=) Variación igual a 0 %
(+) Variación entre 0 % y 10 %
(+ +) Variación entre 10 % y 20 %
(+++) Variación mayor al 20 %
(n.d.) No determinado



Granos, carnes y procesados

Subió el precio del azúcar

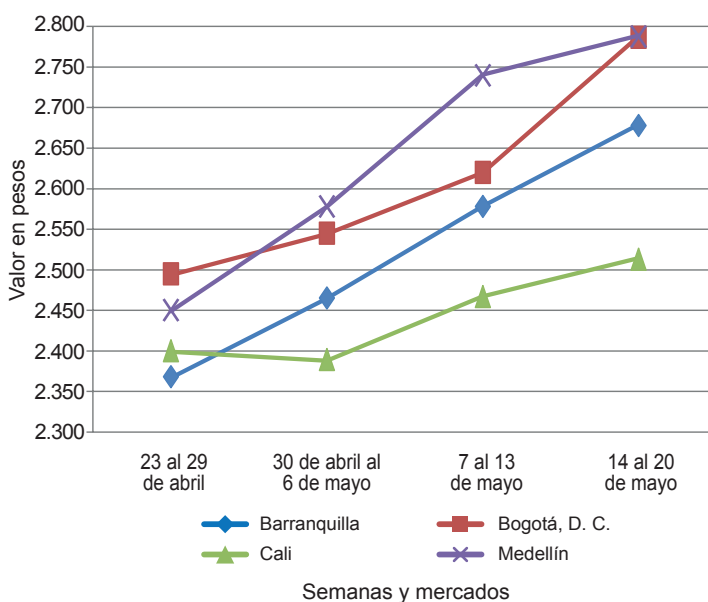
A lo largo de la presente semana se registró una tendencia al alza en los precios mayoristas del azúcar. De acuerdo con los comerciantes, esta situación fue resultado del menor volumen de abastecimiento recibido desde los ingenios ubicados en el departamento de Valle del Cauca. En el caso de la azúcar sulfitada, el aumento se registró en veinte de los veinticinco mercados donde se vendió.

Una situación similar se presentó para los precios de la carne de res, especialmente en los cortes de muchacho, falda, bola de pierna, pecho, lomo fino, costilla, bola de brazo, punta de anca, cadera y sobrecarraga. Según las fuentes encuestadas, la razón de esta tendencia al alza está relacionada con la menor oferta de ganado en pie para sacrificio. En el caso de la bola de pierna el aumento en el precio se registró en trece de los veintisiete mercados donde se comercializó.

Asimismo, se registró un incremento en las cotizaciones de los huevos rojos A, AA y extra. De acuerdo con los comerciantes mayoristas, dicho comportamiento obedeció al menor volumen de abastecimiento recibido desde Santander, Cundinamarca y Valle del Cauca. En el caso del huevo rojo extra esta situación se presentó en nueve de los quince mercados donde se comercializó el producto.

En cambio, los precios del arroz de primera reportaron una tendencia a la baja en catorce de los treinta y un mercados donde se comercializó a lo largo de esta semana. Según las fuentes encuestadas, el volumen de oferta desde las diferentes zonas de producción del país mejoró, esto gracias a la salida de algunas cosechas. En la ciudad de Valledupar, por ejemplo, el kilo se transó a \$2.647; un 3,15% menos que la semana pasada.

Gráfico 5. Comportamiento de los precios del azúcar sulfitada 2016 (23 de abril al 20 de mayo)



Fuente: SIPSA-DANE.

Cuadro 4. Mercados mayoristas. Precios de venta de granos y cereales 2016 (14 al 20 de mayo)

Productos y mercados	Pesos por kilogramo			Tendencia
	Mínimo	Máximo	Medio	
Arroz blanco importado				
Pasto (Nariño)	3.622	3.667	3.644	+
Arroz de primera				
Armenia, Mercar	2.880	2.920	2.890	=
Barranquilla, Barranquillita	2.889	2.933	2.916	=
Barranquilla, Granabastos	3.056	3.067	3.064	=
Bogotá, D. C., Corabastos	2.900	3.000	2.925	-
Bogotá, D. C., Paloquemao	3.120	3.200	3.173	+
Bogotá, D. C., Plaza España	2.960	3.200	3.067	-
Bucaramanga, Mercados del centro	2.976	3.080	3.019	+
Buenaventura (Valle del Cauca)	3.008	3.008	3.008	=
Cali, La Floresta	2.880	3.200	3.007	-
Cali, Santa Helena	3.100	3.200	3.157	+
Cali, Siloé	2.800	3.360	3.050	+
Cartagena, Bazurto	3.067	3.111	3.100	-
Cartago (Valle del Cauca)	2.920	3.000	2.947	-
Cúcuta, Cenabastos	3.067	3.267	3.167	-
Cúcuta, La Nueva Sexta	3.000	3.267	3.133	-
Manizales (Caldas)	2.960	3.040	3.000	-
Medellín, Central				
Mayorista de Antioquia	2.840	2.880	2.860	-
Medellín, Plaza				
Minorista José María Villa	2.880	2.920	2.893	=
Montería (Córdoba)	3.000	3.067	3.044	=
Neiva, Surabastos	2.800	2.800	2.800	+

Productos y mercados	Pesos por kilogramo			Tendencia
	Mínimo	Máximo	Medio	
Arroz de primera (continuación)				
Palmira (Valle del Cauca)	2.700	2.720	2.707	-
Pamplona (Norte de Santander)	2.933	3.133	3.050	+
Pasto (Nariño)	3.220	3.440	3.300	=
Pereira, Mercasa	3.004	3.120	3.065	-
Popayán (Cauca)	3.154	3.160	3.158	+
Santa Marta (Magdalena)	2.760	2.760	2.760	=
Sincelejo (Sucre)	2.667	2.760	2.714	-
Tuluá (Valle del Cauca)	2.720	2.960	2.859	=
Tunja, Complejo de Servicios del Sur	2.800	3.000	2.900	-
Valledupar, Mercado Nuevo	2.600	2.700	2.647	-
Villavicencio, CAV	2.880	2.880	2.880	-
Arroz de segunda				
Barranquilla, Barranquillita	2.800	2.822	2.809	=
Barranquilla, Granabastos	2.667	2.667	2.667	=
Bogotá, D. C., Corabastos	2.700	2.760	2.715	-
Cartagena, Bazurto	2.800	2.800	2.800	=
Pereira, Mercasa	2.560	2.880	2.773	+
Santa Marta (Magdalena)	2.700	2.700	2.700	=
Sincelejo (Sucre)	2.444	2.556	2.511	+
Arroz excelso				
Barranquilla, Barranquillita	3.080	3.136	3.109	=
Barranquilla, Granabastos	2.960	3.048	3.011	=
Bucaramanga, Centroabastos	2.960	3.080	3.005	-

Cuadro 4. Mercados mayoristas. Precios de venta de granos y cereales (continuación)
2016 (14 al 20 de mayo)

Productos y mercados	Pesos por kilogramo				Tendencia	Productos y mercados	Pesos por kilogramo				Tendencia			
	Mínimo	Máximo	Medio				Mínimo	Máximo	Medio					
Arroz excelso (continuación)						Frijol cabeza negra nacional								
Cartagena, Bazurto	2.880	3.200	2.960	-	Barranquilla, Granabastos	2.950	3.100	3.015	=	Barranquilla, Granabastos	2.950	3.100	3.015	=
Ibagué, Plaza La 21	2.780	2.840	2.799	+	Cartagena, Bazurto	3.500	3.600	3.575	-	Cartagena, Bazurto	3.500	3.600	3.575	-
Montería (Córdoba)	2.800	3.000	2.894	=	Montería (Córdoba)	1.700	1.840	1.773	=	Montería (Córdoba)	1.700	1.840	1.773	=
Santa Marta (Magdalena)	2.960	3.200	3.080	+	Sincelejo (Sucre)	3.000	3.500	3.125	+	Sincelejo (Sucre)	3.000	3.500	3.125	+
Sincelejo (Sucre)	2.800	2.880	2.827	-	Valledupar, Mercado Nuevo	4.000	4.000	4.000	=	Valledupar, Mercado Nuevo	4.000	4.000	4.000	=
Valledupar, Mercado Nuevo	2.920	3.040	3.000	-										
Arroz sopa cristal					Frijol calima					Frijol calima				
Bucaramanga, Centroabastos	1.544	1.600	1.581	-	Bucaramanga, Centroabastos	5.600	5.600	5.600	=	Bucaramanga, Centroabastos	5.600	5.600	5.600	=
Bucaramanga, Mercados del centro	1.400	1.600	1.533	=	Buenaventura (Valle del Cauca)	4.480	5.000	4.793	-	Buenaventura (Valle del Cauca)	4.480	5.000	4.793	-
Montería (Córdoba)	2.100	2.200	2.138	=	Cali, La Floresta	5.580	6.000	5.787	-	Cali, La Floresta	5.580	6.000	5.787	-
Arveja amarilla seca importada					Cali, Santa Helena	6.208	6.320	6.256	+	Cali, Santa Helena	6.208	6.320	6.256	+
Bucaramanga, Centroabastos	2.300	2.300	2.300	=	Cali, Siloé	6.000	6.240	6.120	=	Cali, Siloé	6.000	6.240	6.120	=
Bucaramanga, Mercados del centro	2.260	2.268	2.264	=	Ibagué, Plaza La 21	5.440	5.760	5.620	-	Ibagué, Plaza La 21	5.440	5.760	5.620	-
Cúcuta, Cenabastos	2.200	2.340	2.280	-	Palmira (Valle del Cauca)	6.000	6.200	6.133	-	Palmira (Valle del Cauca)	6.000	6.200	6.133	-
Cúcuta, La Nueva Sexta	2.200	2.400	2.300	+	Pasto (Nariño)	6.800	6.960	6.880	+	Pasto (Nariño)	6.800	6.960	6.880	+
Ibagué, Plaza La 21	2.100	2.120	2.107	-	Popayán (Cauca)	5.760	5.920	5.840	+	Popayán (Cauca)	5.760	5.920	5.840	+
Pamplona (Norte de Santander)	2.478	2.609	2.554	-	Tuluá (Valle del Cauca)	5.600	6.000	5.750	=	Tuluá (Valle del Cauca)	5.600	6.000	5.750	=
Arveja verde seca importada					Frijol cargamento blanco					Frijol cargamento blanco				
Armenia, Mercar	2.511	2.643	2.561	=	El Carmen de Viboral (Antioquia)	9.500	9.700	9.600	+	El Carmen de Viboral (Antioquia)	9.500	9.700	9.600	+
Barranquilla, Barranquillita	1.900	2.100	2.013	=	Marinilla (Antioquia)	9.000	9.200	9.075	+	Marinilla (Antioquia)	9.000	9.200	9.075	+
Bogotá, D. C., Corabastos	2.200	2.300	2.250	+	Medellín, Central					Medellín, Central				
Bogotá, D. C., Paloquemao	2.800	2.880	2.827	+	Mayorista de Antioquia	9.500	9.600	9.533	+	Mayorista de Antioquia	9.500	9.600	9.533	+
Bogotá, D. C., Plaza España	2.240	2.400	2.347	-	Medellín, Plaza					Medellín, Plaza				
Bucaramanga, Centroabastos	2.000	2.000	2.000	=	Minorista José María Villa	9.800	10.500	10.100	++	Minorista José María Villa	9.800	10.500	10.100	++
Bucaramanga, Mercados del centro	2.060	2.300	2.180	=	Peñol (Antioquia)	8.800	9.500	9.160	+	Peñol (Antioquia)	8.800	9.500	9.160	+
Buenaventura (Valle del Cauca)	1.912	1.920	1.917	=	San Vicente (Antioquia)	9.300	9.500	9.456	+	San Vicente (Antioquia)	9.300	9.500	9.456	+
Cali, La Floresta	2.400	2.680	2.560	-	Sonsón (Antioquia)	8.909	9.091	9.030	++	Sonsón (Antioquia)	8.909	9.091	9.030	++
Cali, Santa Helena	2.304	2.400	2.347	+	Frijol cargamento rojo					Frijol cargamento rojo				
Cali, Siloé	2.640	2.800	2.720	=	Armenia, Mercar	8.000	8.880	8.427	-	Armenia, Mercar	8.000	8.880	8.427	-
Cartagena, Bazurto	2.400	2.500	2.425	-	Bogotá, D. C., Corabastos	7.680	8.000	7.840	+	Bogotá, D. C., Corabastos	7.680	8.000	7.840	+
Cúcuta, Cenabastos	2.180	2.300	2.227	-	Bogotá, D. C., Paloquemao	8.640	8.800	8.747	+	Bogotá, D. C., Paloquemao	8.640	8.800	8.747	+
Cúcuta, La Nueva Sexta	2.100	2.300	2.187	+	Bogotá, D. C., Plaza España	8.000	8.400	8.133	+	Bogotá, D. C., Plaza España	8.000	8.400	8.133	+
Manizales (Caldas)	2.313	2.643	2.461	-	Cartago (Valle del Cauca)	8.000	8.080	8.040	-	Cartago (Valle del Cauca)	8.000	8.080	8.040	-
Medellín, Central					El Carmen de Viboral (Antioquia)	8.000	8.500	8.300	+	El Carmen de Viboral (Antioquia)	8.000	8.500	8.300	+
Mayorista de Antioquia	2.160	3.080	2.400	=	Manizales (Caldas)	7.930	8.811	8.370	-	Manizales (Caldas)	7.930	8.811	8.370	-
Medellín, Plaza					Marinilla (Antioquia)	7.800	8.100	7.950	+	Marinilla (Antioquia)	7.800	8.100	7.950	+
Minorista José María Villa	2.960	3.040	3.000	=	Medellín, Central					Medellín, Central				
Palmira (Valle del Cauca)	2.200	2.300	2.233	-	Mayorista de Antioquia	7.800	8.000	7.867	+	Mayorista de Antioquia	7.800	8.000	7.867	+
Pamplona (Norte de Santander)	2.348	2.435	2.391	=	Medellín, Plaza					Medellín, Plaza				
Pasto (Nariño)	2.720	2.880	2.800	=	Minorista José María Villa	8.500	9.000	8.833	++	Minorista José María Villa	8.500	9.000	8.833	++
Pereira, Mercasa	2.035	2.480	2.179	=	Peñol (Antioquia)	7.550	8.000	7.796	+	Peñol (Antioquia)	7.550	8.000	7.796	+
Popayán (Cauca)	2.320	2.400	2.347	-	Pereira, Mercasa	7.400	9.050	8.305	-	Pereira, Mercasa	7.400	9.050	8.305	-
Sincelejo (Sucre)	2.300	2.400	2.350	-	San Vicente (Antioquia)	7.800	8.100	8.006	+	San Vicente (Antioquia)	7.800	8.100	8.006	+
Tuluá (Valle del Cauca)	2.184	2.400	2.286	=	Sincelejo (Sucre)	9.800	10.000	9.933	-	Sincelejo (Sucre)	9.800	10.000	9.933	-
Tunja, Complejo de Servicios del Sur	2.500	2.600	2.567	-	Tunja, Complejo de Servicios del Sur	7.520	7.680	7.600	+	Tunja, Complejo de Servicios del Sur	7.520	7.680	7.600	+
Valledupar, Mercado Nuevo	2.800	3.000	2.933	-	Frijol nima calima					Frijol nima calima				
Villavicencio, CAV	2.435	2.609	2.522	-	Armenia, Mercar	5.480	6.112	5.774	-	Armenia, Mercar	5.480	6.112	5.774	-
Cuchuco de cebada					Bogotá, D. C., Corabastos	5.600	6.080	5.840	+	Bogotá, D. C., Corabastos	5.600	6.080	5.840	+
Bucaramanga, Centroabastos	1.760	1.800	1.773	-	Bogotá, D. C., Paloquemao	6.240	6.400	6.347	+	Bogotá, D. C., Paloquemao	6.240	6.400	6.347	+
Bucaramanga, Mercados del centro	1.680	1.920	1.800	=	Bogotá, D. C., Plaza España	6.000	6.400	6.160	-	Bogotá, D. C., Plaza España	6.000	6.400	6.160	-
Cuchuco de maíz					Cartago (Valle del Cauca)	5.600	5.760	5.680	-	Cartago (Valle del Cauca)	5.600	5.760	5.680	-
Bucaramanga, Centroabastos	1.960	2.120	2.027	+	Manizales (Caldas)	6.167	6.608	6.388	-	Manizales (Caldas)	6.167	6.608	6.388	-
Bucaramanga, Mercados del centro	2.000	2.240	2.107	=	Medellín, Central					Medellín, Central				
Cali, La Floresta	1.160	1.220	1.187	=	Mayorista de Antioquia	5.200	5.400	5.300	=	Mayorista de Antioquia	5.200	5.400	5.300	=
Cali, Siloé	1.424	1.440	1.432	=	Neiva, Surabastos	5.760	6.240	5.940	-	Neiva, Surabastos	5.760	6.240	5.940	-
Montería (Córdoba)	1.500	1.560	1.525	=	Frijol palomito importado					Frijol palomito importado				
Popayán (Cauca)	1.192	1.200	1.197	-	Barranquilla, Barranquillita	3.100	3.400	3.275	-	Barranquilla, Barranquillita	3.100	3.400	3.275	-
Sincelejo (Sucre)	1.300	1.400	1.333	=	Barranquilla, Granabastos	3.300	3.500	3.363	+	Barranquilla, Granabastos	3.300	3.500	3.363	+
Frijol bolón					Cartagena, Bazurto	3.800	4.000	3.950	+	Cartagena, Bazurto	3.800	4.000	3.950	+
Armenia, Mercar	8.440	9.200	8.867	=	Santa Marta (Magdalena)	2.960	2.960	2.960	=	Santa Marta (Magdalena)	2.960	2.960	2.960	=
Bogotá, D. C., Corabastos	7.680	8.000	7.840	+	Frijol radical					Frijol radical				
Bogotá, D. C., Plaza España	8.400	9.200	8.800	-	Bogotá, D. C., Paloquemao	6.000	6.000	6.000	-	Bogotá, D. C., Paloquemao	6.000	6.000	6.000	-
Bucaramanga, Centroabastos	8.600	9.000	8.800	=	Bucaramanga, Centroabastos	4.800	4.800	4.800	=	Bucaramanga, Centroabastos	4.800	4.800	4.800	=
Cartago (Valle del Cauca)	8.800	9.600	9.200	=	Bucaramanga, Mercados del centro	5.460	5.460	5.460	=	Bucaramanga, Mercados del centro	5.460	5.460	5.460	=
Cúcuta, Cenabastos	9.000	10.000	9.667	+	Cartago (Valle del Cauca)	7.200	7.840	7.520	++	Cartago (Valle del Cauca)	7.200	7.840	7.520	++
Pasto (Nariño)	10.000	10.160	10.080	+	Manizales (Caldas)	5.727	6.388	6.057	n.d.	Manizales (Caldas)	5.727	6.388	6.057	n.d.
Pereira, Mercasa	8.000	8.600	8.283	-	Medellín, Central					Medellín, Central				
Popayán (Cauca)	8.480	8.560	8.507	=	Mayorista de Antioquia	4.600	4.800	4.667	=	Mayorista de Antioquia	4.600	4.800	4.667	=
Tuluá (Valle del Cauca)	8.000	8.800	8.267	=	Frijol Uribe rosado					Frijol Uribe rosado				
Tunja, Complejo de Servicios del Sur	8.000	8.000	8.000	=	Cartago (Valle del Cauca)	6.960	7.200	7.080	=	Cartago (Valle del Cauca)	6.960	7.200	7.080	=
Villavicencio, CAV	8.348	9.130	8.783	-	Medellín, Central					Medellín, Central				
Frijol cabeza negra importado					Mayorista de Antioquia	5.300	5.400	5.333	=	Mayorista de Antioquia	5.300	5.400	5.333	=
Barranquilla, Barranquillita	4.000	4.200	4.075	=	Pereira, Mercasa	6.360	7.000	6.668	=	Pereira, Mercasa	6.360	7.000	6.668	=
Cartagena, Bazurto	4.000	4.200	4.050	-	Frijol Zaragoza					Frijol Zaragoza				
Santa Marta (Magdalena)	2.840	3.500	3.170	=	Barranquilla, Barranquillita	4.500	4.610	4.565	+	Barranquilla, Barranquillita	4.500	4.610	4.565	+


**Cuadro 4. Mercados mayoristas. Precios de venta de granos y cereales (conclusión)
2016 (14 al 20 de mayo)**

Productos y mercados	Pesos por kilogramo				Tenden- cia	Productos y mercados	Pesos por kilogramo				Tenden- cia	
	Mínimo	Máximo	Medio				Mínimo	Máximo	Medio			
Frijol Zaragoza (continuación)												
Barranquilla, Granabastos	5.000	5.200	5.125		+							
Cartagena, Bazurto	5.000	5.000	5.000		=							
Cúcuta, Cenabastos	5.000	5.800	5.367		-							
Cúcuta, La Nueva Sexta	5.500	5.600	5.533		+							
Montería (Córdoba)	5.200	5.600	5.475		+							
Sincelejo (Sucre)	4.800	5.900	5.325		=							
Valledupar, Mercado Nuevo	6.000	6.000	6.000		=							
Garbanzo importado												
Armenia, Mercar	4.626	4.982	4.769		+							
Bogotá, D. C., Corabastos	5.300	5.400	5.350		-							
Bogotá, D. C., Paloquemao	6.000	6.400	6.213		+							
Bucaramanga, Centroabastos	4.600	4.600	4.600		=							
Cartago (Valle del Cauca)	3.600	3.640	3.627		=							
Cúcuta, Cenabastos	5.000	5.500	5.313		++							
Cúcuta, La Nueva Sexta	5.200	5.400	5.300		+							
Medellín, Central												
Mayorista de Antioquia	3.840	4.000	3.880		=							
Medellín, Plaza												
Minorista José María Villa	4.960	5.000	4.987		=							
Neiva, Surabastos	5.000	6.000	5.450		++							
Pamplona (Norte de Santander)	4.261	4.522	4.377		+							
Pereira, Mercasa	4.500	4.995	4.748		-							
Tunja, Complejo de Servicios del Sur	5.400	5.800	5.600		+							
Villavicencio, CAV	4.720	5.200	4.880		-							
Lenteja importada												
Armenia, Mercar	5.674	5.965	5.859		-							
Barranquilla, Barranquillita	5.250	5.350	5.300		+							
Barranquilla, Granabastos	5.000	5.400	5.175		=							
Bogotá, D. C., Corabastos	5.200	5.300	5.250		+							
Bogotá, D. C., Paloquemao	6.000	6.000	6.000		=							
Bogotá, D. C., Plaza España	5.280	5.760	5.440		+							
Bucaramanga, Centroabastos	4.900	5.000	4.950		+							
Bucaramanga, Mercados del centro	5.400	5.400	5.400		=							
Buenaventura (Valle del Cauca)	4.400	4.600	4.488		-							
Cali, La Floresta	5.200	5.360	5.293		=							
Cali, Siloé	5.480	5.512	5.496		=							
Cartago (Valle del Cauca)	5.360	5.600	5.477		=							
Cúcuta, Cenabastos	4.800	5.340	5.147		+							
Cúcuta, La Nueva Sexta	5.333	5.500	5.417		-							
Ibagué, Plaza La 21	5.000	5.300	5.133		=							
Manizales (Caldas)	5.286	5.947	5.606		n.d.							
Medellín, Central												
Mayorista de Antioquia	4.240	5.520	4.600		=							
Medellín, Plaza												
Minorista José María Villa	3.440	3.600	3.533		-							
Montería (Córdoba)	5.460	5.520	5.495		=							
Neiva, Surabastos	5.120	5.280	5.200		+							
Palmira (Valle del Cauca)	5.120	5.200	5.147		-							
Pamplona (Norte de Santander)	5.391	5.391	5.391		-							
Pasto (Nariño)	5.040	5.200	5.120		=							
Popayán (Cauca)	5.184	5.200	5.195		=							
Santa Marta (Magdalena)	3.504	3.520	3.512		n.d.							
Sincelejo (Sucre)	5.300	5.500	5.425		=							
Tuluá (Valle del Cauca)	5.056	5.360	5.196		=							
Tunja, Complejo de Servicios del Sur	5.400	5.600	5.467		+							
Valledupar, Mercado Nuevo	5.500	6.000	5.667		++							
Villavicencio, CAV	5.391	5.652	5.554		-							
Maíz amarillo cáscara												
Bogotá, D. C., Corabastos	1.024	1.040	1.028		+							
Bogotá, D. C., Paloquemao	1.440	1.440	1.440		+							
Cartagena, Bazurto	960	1.000	980		+							
Manizales (Caldas)	1.160	1.600	1.347		++							
Medellín, Central												
Mayorista de Antioquia	1.150	1.200	1.188		=							
Medellín, Plaza												
Minorista José María Villa	1.100	1.200	1.133		=							
Montería (Córdoba)	1.300	1.400	1.340		-							
Neiva, Surabastos	1.016	1.065	1.044		-							
Pasto (Nariño)	1.125	1.175	1.150		=							
Sincelejo (Sucre)	1.111	1.156	1.144		=							
Sonsón (Antioquia)	1.300	1.300	1.300		+							
Valledupar, Mercado Nuevo	1.200	1.200	1.200		+							
Maíz amarillo cáscara importado												
Medellín, Central												
Mayorista de Antioquia	850	900	883		=							
Santa Marta (Magdalena)	940	980	960		=							
Maíz amarillo trillado												
Armenia, Mercar	1.300	1.360	1.328		-							
Barranquilla, Barranquillita	1.575	1.588	1.580		-							
Barranquilla, Granabastos	1.513	1.545	1.530		=							
Cali, La Floresta	1.500	1.600	1.553		-							
Cali, Santa Helena	1.680	1.700	1.693		+							
Cali, Siloé	1.500	1.560	1.530		=							
Cartagena, Bazurto	1.725	1.725	1.725		+							
Medellín, Central												
Mayorista de Antioquia	1.200	1.300	1.267		=							
Medellín, Plaza												
Minorista José María Villa	1.200	1.300	1.233		=							
Montería (Córdoba)	1.360	1.500	1.435		=							
Pasto (Nariño)	1.760	1.920	1.840		=							
Pereira, Mercasa	1.320	1.555	1.408		-							
Santa Marta (Magdalena)	1.380	1.560	1.470		-							
Sincelejo (Sucre)	1.378	1.422	1.393		=							
Tuluá (Valle del Cauca)	1.460	1.500	1.480		+							
Maíz blanco cáscara												
Medellín, Central												
Mayorista de Antioquia	1.200	1.250	1.217		=							
San Vicente (Antioquia)	1.400	1.500	1.450		=							
Tunja, Complejo de Servicios del Sur	2.560	2.880	2.720		+							
Maíz blanco retrillado												
Cartago (Valle del Cauca)	1.400	1.420	1.407		=							
Maíz blanco trillado												
Armenia, Mercar	1.400	1.510	1.455		+							
Barranquilla, Barranquillita	1.570	1.588	1.579		+							
Barranquilla, Granabastos	1.550	1.575	1.560		=							
Bogotá, D. C., Corabastos	1.440	1.480	1.470		+							
Bogotá, D. C., Paloquemao	1.680	1.760	1.733		-							
Bogotá, D. C., Plaza España	1.440	1.520	1.493		-							
Cali, La Floresta	1.500	1.600	1.553		-							
Cali, Santa Helena	1.660	1.700	1.682		+							
Cali, Siloé	1.500	1.520	1.510		=							
Cartago (Valle del Cauca)	1.340	1.360	1.353		+							
Cúcuta, Cenabastos	1.520	1.900	1.673		-							
Cúcuta, La Nueva Sexta	1.750	1.833	1.792		+							
Ibagué, Plaza La 21	1.360	1.400	1.385		=							
Manizales (Caldas)	1.440	1.700	1.580		+							
Medellín, Central												
Mayorista de Antioquia	1.400	1.400	1.400		=							
Medellín, Plaza												
Minorista José María Villa	1.500	1.600	1.533		=							
Montería (Córdoba)	1.400	1.480	1.435		=							
Neiva, Surabastos	1.400	1.440	1.410		-							
Palmira (Valle del Cauca)	1.440	1.480	1.460		+							
Pereira, Mercasa	1.300	1.510	1.403		=							
Popayán (Cauca)	1.460	1.500	1.480		+							
Santa Marta (Magdalena)	1.500	1.740	1.620		+							
Sincelejo (Sucre)	1.467	1.489	1.481		+							
Tuluá (Valle del Cauca)	1.430	1.480	1.450		+							
Valledupar, Mercado Nuevo	1.520	1.560	1.547		-							
Villavicencio, CAV	1.520	1.560	1.540		=							
Maíz pira												
Bogotá, D. C., Corabastos	1.912	1.920	1.918		+							
Bogotá, D. C., Plaza España	1.920	2.240	2.080		=							
Bucaramanga, Centroabastos	2.095	2.381	2.238		=							
Bucaramanga, Mercados del centro	2.381	2.548	2.452		=							
Cúcuta, Cenabastos	2.080	2.500	2.220		-							
Cúcuta, La Nueva Sexta	1.960	2.280	2.107		+							
Medellín, Central												

Cuadro 5. Mercados mayoristas. Precios de venta de huevos y lácteos 2016 (14 al 20 de mayo)

Productos y mercados	Pesos por kilogramo				Tendencia	Productos y mercados	Pesos por kilogramo				Tendencia			
	Mínimo	Máximo	Medio	Precios			Mínimo	Máximo	Medio	Precios				
Huevo blanco A						Huevo rojo AA (continuación)								
Buenaventura (Valle del Cauca)	333	333	333	=	Pasto (Nariño)	277	287	281	+	Armenia, Mercar	270	270	270	=
Cartago (Valle del Cauca)	277	280	278	=	Popayán (Cauca)	263	267	266	+	Barranquilla, Barranquillita	270	275	273	=
Manizales (Caldas)	270	280	273	+	Sincelejo (Sucre)	300	303	302	=	Barranquilla, Granabastos	270	270	270	=
Medellín, Central					Tuluá (Valle del Cauca)	280	287	283	=	Bogotá, D. C., Corabastos	280	280	280	=
Mayorista de Antioquia	290	300	293	+	Valledupar, Mercado Nuevo	283	297	290	-	Bogotá, D. C., Paloquemao	280	280	280	=
Medellín, Plaza					Villavicencio, CAV	293	300	297	-	Bogotá, D. C., Plaza Las Flores	290	295	292	+
Minorista José María Villa	295	295	295	-	Huevo rojo B					Bucaramanga, Centroabastos	260	260	260	=
Pereira, La 41	280	280	280	=	Armenia, Mercar	270	270	270	=	Ibagué, Plaza La 21	283	283	283	-
Huevo blanco AA					Barranquilla, Barranquillita	270	275	273	=	Medellín, Central				
Cartago (Valle del Cauca)	287	290	288	=	Barranquilla, Granabastos	270	270	270	=	Mayorista de Antioquia	280	290	284	-
Manizales (Caldas)	280	290	283	+	Bogotá, D. C., Corabastos	280	280	280	=	Medellín, Plaza				
Medellín, Central					Bogotá, D. C., Paloquemao	280	280	280	=	Minorista José María Villa	285	285	285	=
Mayorista de Antioquia	300	310	303	=	Bogotá, D. C., Plaza Las Flores	290	295	292	+	Neiva, Surabastos	270	275	273	+
Medellín, Plaza					Bucaramanga, Centroabastos	260	260	260	=	Sincelejo (Sucre)	287	287	287	-
Minorista José María Villa	310	310	310	+	Ibagué, Plaza La 21	283	283	283	-	Villavicencio, CAV	270	283	276	-
Pereira, La 41	287	287	287	=	Medellín, Central					Huevo rojo extra				
Huevo blanco B					Mayorista de Antioquia	280	290	284	-	Armenia, Mercar	320	320	320	=
Cartago (Valle del Cauca)	253	260	257	+	Medellín, Plaza					Bogotá, D. C., Corabastos	320	320	320	=
Manizales (Caldas)	260	270	265	+	Minorista José María Villa	285	285	285	=	Bogotá, D. C., Paloquemao	320	320	320	+
Medellín, Central					Neiva, Surabastos	270	275	273	+	Bogotá, D. C., Plaza Las Flores	350	350	350	+
Mayorista de Antioquia	280	290	284	-	Sincelejo (Sucre)	287	287	287	-	Bucaramanga, Centroabastos	290	290	290	=
Medellín, Plaza					Villavicencio, CAV	270	283	276	-	Cali, Galería Alameda	320	333	327	=
Minorista José María Villa	285	285	285	=	Huevo rojo extra					Cali, La Floresta	293	300	297	+
Pereira, La 41	270	270	270	=	Armenia, Mercar	320	320	320	=	Cali, Siloé	295	300	297	=
Huevo blanco extra					Bogotá, D. C., Corabastos	320	320	320	=	Cúcuta, Cenabastos	305	318	312	+
Manizales (Caldas)	290	317	302	+	Bogotá, D. C., Paloquemao	320	320	320	+	Ibagué, Plaza La 21	333	353	338	+
Medellín, Central					Bogotá, D. C., Plaza Las Flores	350	350	350	+	Medellín, Central				
Mayorista de Antioquia	310	330	318	+	Bucaramanga, Centroabastos	290	290	290	=	Mayorista de Antioquia	310	330	318	+
Medellín, Plaza					Cali, Galería Alameda	320	333	327	=	Medellín, Plaza				
Minorista José María Villa	320	320	320	=	Cali, La Floresta	293	300	297	+	Minorista José María Villa	320	320	320	=
Pereira, La 41	317	317	317	=	Cali, Siloé	295	300	297	=	Neiva, Surabastos	316	320	318	+
Huevo rojo A					Cúcuta, Cenabastos	305	318	312	+	Pasto (Nariño)	303	313	307	+
Armenia, Mercar	290	290	290	=	Ibagué, Plaza La 21	333	353	338	+	Villavicencio, CAV	306	316	311	+
Barranquilla, Barranquillita	280	285	283	=	Medellín, Central					Leche en polvo				
Barranquilla, Granabastos	280	280	280	=	Mayorista de Antioquia	310	330	318	+	Armenia, Mercar	16.223	20.556	17.788	=
Bogotá, D. C., Corabastos	290	290	290	=	Medellín, Plaza					Barranquilla, Barranquillita	20.399	20.503	20.456	=
Bogotá, D. C., Paloquemao	290	290	290	=	Minorista José María Villa	320	320	320	=	Barranquilla, Granabastos	20.964	21.050	21.005	+
Bogotá, D. C., Plaza Las Flores	300	300	300	+	Neiva, Surabastos	316	320	318	+	Bogotá, D. C., Corabastos	19.531	19.792	19.683	+
Bucaramanga, Centroabastos	275	275	275	+	Pasto (Nariño)	303	313	307	+	Bucaramanga, Centroabastos	19.306	20.278	19.792	+
Cali, La Floresta	250	275	264	+	Villavicencio, CAV	306	316	311	+	Bucaramanga, Mercados del centro	19.115	20.313	19.763	+
Cartagena, Bazurto	290	300	293	=	Leche en polvo					Buenaventura (Valle del Cauca)	16.842	20.000	18.354	=
Cartago (Valle del Cauca)	280	283	281	+	Armenia, Mercar	16.223	20.556	17.788	=	Cali, La Floresta	17.544	19.097	18.438	=
Cúcuta, Cenabastos	285	291	288	-	Barranquilla, Barranquillita	20.399	20.503	20.456	=	Cali, Santa Helena	17.316	19.705	18.222	+
Ibagué, Plaza La 21	300	310	303	+	Barranquilla, Granabastos	20.964	21.050	21.005	+	Cali, Siloé	16.228	18.889	17.590	=
Medellín, Central					Bogotá, D. C., Corabastos	19.531	19.792	19.683	+	Cartago (Valle del Cauca)	17.544	19.271	18.438	=
Mayorista de Antioquia	290	300	293	+	Bucaramanga, Centroabastos	19.306	20.278	19.792	+	Ibagué, Plaza La 21	17.105	18.158	17.632	+
Medellín, Plaza					Bucaramanga, Mercados del centro	19.115	20.313	19.763	+	Palmira (Valle del Cauca)	17.632	20.833	19.181	+
Minorista José María Villa	295	295	295	-	Buenaventura (Valle del Cauca)	16.842	20.000	18.354	=	Pamplona (Norte de Santander)	11.667	12.500	11.944	-
Montería (Córdoba)	300	300	300	-	Cali, La Floresta	17.544	19.097	18.438	=	Pasto (Nariño)	17.368	19.167	18.219	=
Neiva, Surabastos	280	283	282	+	Cali, Santa Helena	17.316	19.705	18.222	+	Popayán (Cauca)	16.930	19.097	18.014	+
Pamplona (Norte de Santander)	297	306	301	+	Cali, Siloé	16.228	18.889	17.590	=	Santa Marta (Magdalena)	18.056	19.444	18.750	-
Pasto (Nariño)	270	280	273	+	Cartago (Valle del Cauca)	17.544	19.271	18.438	=	Sincelejo (Sucre)	19.444	20.052	19.734	=
Sincelejo (Sucre)	293	297	296	=	Ibagué, Plaza La 21	17.105	18.158	17.632	+	Tuluá (Valle del Cauca)	16.851	19.531	18.181	=
Tuluá (Valle del Cauca)	273	273	273	-	Palmira (Valle del Cauca)	17.632	20.833	19.181	+	Valledupar, Mercado Nuevo	18.889	20.185	19.753	-
Valledupar, Mercado Nuevo	277	283	280	-	Pamplona (Norte de Santander)	11.667	12.500	11.944	-	Villavicencio, CAV	20.486	22.778	21.510	-
Villavicencio, CAV	283	290	286	+	Popayán (Cauca)	16.930	19.097	18.014	+	Queso campesino				
Huevo rojo AA					Santa Marta (Magdalena)	18.056	19.444	18.750	-	Armenia, Mercar	10.500	11.000	10.875	=
Armenia, Mercar	300	300	300	=	Sincelejo (Sucre)	19.444	20.052	19.734	=	Bogotá, D. C., Corabastos	8.400	9.000	8.550	+
Barranquilla, Barranquillita	290	295	293	=	Tuluá (Valle del Cauca)	16.851	19.531	18.181	=	Bogotá, D. C., Paloquemao	9.000	9.000	9.000	+
Barranquilla, Granabastos	290	290	290	=	Valledupar, Mercado Nuevo	18.889	20.185	19.753	-	Bogotá, D. C., Plaza Las Flores	7.200	8.000	7.733	-
Bogotá, D. C., Corabastos	300	300	300	-	Villavicencio, CAV	20.486	22.778	21.510	-	Bucaramanga, Mercados del centro	9.000	9.000	9.000	=
Bogotá, D. C., Paloquemao	300	300	300	-	Queso campesino					Cali, Galería Alameda	9.600	10.000	9.800	=
Bogotá, D. C., Plaza Las Flores	315	320	318	=	Armenia, Mercar	10.500	11.000	10.875	=	Cali, Santa Helena	11.000	11.000	11.000	=
Cali, Santa Helena	283	300	292	+	Bogotá, D. C., Corabastos	8.400	9.000	8.550	+	Cali, Siloé	9.800	9.900	9.850	=
Cali, Siloé	283	295	289	=	Bogotá, D. C., Paloquemao	9.000	9.000	9.000	+	Cúcuta, Cenabastos	9.500	9.500	9.500	=
Cartagena, Bazurto	313	313	313	-	Bogotá, D. C., Plaza Las Flores	7.200	8.000	7.733	-	Ibagué, Plaza La 21	7.000	7.400	7.133	-
Cartago (Valle del Cauca)	287	293	290	=	Bucaramanga, Mercados del centro	9.000	9.000	9.000	=	Manizales (Caldas)	7.000	7.000	7.000	=
Cúcuta, Cenabastos	295	300	298	=	Cali, Galería Alameda	9.600	10.000	9.800	=	Medellín, Central				
Ibagué, Plaza La 21	307	323	316	+	Cali, Santa Helena	11.000	11.000	11.000	=	Mayorista de Antioquia	10.600	11.500	11.033	=
Medellín, Central					Cali, Siloé	9.800	9.900	9.850	=	Montería (Córdoba)	12.000	13.000	12.250	+
Mayorista de Antioquia	300	310	303	=	Cúcuta, Cenabastos	9.500	9.500	9.500	=	Palmira (Valle del Cauca)	260	273	267	+
Medellín, Plaza					Ibagué, Plaza La 21	7.000	7.400	7.133	-	Pamplona (Norte de Santander)	306	311	307	+
Minorista José María Villa	310	310	310	+	Manizales (Caldas)	7.000	7.000	7.000	=					
Montería (Córdoba)	307	317	313	+	Medellín, Central									
Neiva, Surabastos	293	300	297	=	Mayorista de Antioquia	10.600	11.500	11.033	=					
Palmira (Valle del Cauca)	260	273	267	+	Montería (Córdoba)	12.000	13.000	12.250	+					
Pamplona (Norte de Santander)	306	311	307	+	Palmira (Valle del Cauca)	9.200	9.600	9.400	+					


**Cuadro 5. Mercados mayoristas. Precios de venta de huevos y lácteos (conclusión)
2016 (14 al 20 de mayo)**

Productos y mercados	Pesos por kilogramo			Tendencia
	Mínimo	Máximo	Medio	
Queso campesino (continuación)				
Pereira, La 41	9.000	9.000	9.000	=
Tuluá (Valle del Cauca)	9.000	9.400	9.133	=
Villavicencio, CAV	8.600	9.000	8.700	+
Queso Caquetá				
Cali, Galería Alameda	10.000	13.000	11.667	=
Cali, La Floresta	11.000	12.000	11.500	+
Cali, Santa Helena	11.000	11.000	11.000	--
Cali, Siloé	10.800	11.000	10.900	=
Palmira (Valle del Cauca)	11.000	11.300	11.150	+
Popayán (Cauca)	7.900	7.900	7.900	+
Tuluá (Valle del Cauca)	10.600	11.000	10.800	-
Queso costeño				
Armenia, Mercar	10.400	11.200	10.800	=
Barranquilla, Barranquillita	12.700	13.000	12.875	=
Barranquilla, Granabastos	12.800	12.900	12.875	-
Bogotá, D. C., Corabastos	13.000	14.000	13.250	+
Bogotá, D. C., Paloquemao	13.000	13.000	13.000	=
Bogotá, D. C., Plaza Las Flores	11.200	12.000	11.600	-
Bucaramanga, Mercados del centro	12.000	13.000	12.333	-
Buenaventura (Valle del Cauca)	12.000	14.000	13.000	+
Cali, La Floresta	11.000	12.000	11.500	+
Cali, Santa Helena	10.800	11.000	10.925	--
Cali, Siloé	10.800	11.000	10.900	=
Cartagena, Bazurto	13.000	13.000	13.000	=
Cartago (Valle del Cauca)	10.400	10.400	10.400	-
Cúcuta, Cenabastos	12.500	12.500	12.500	+
Ibagué, Plaza La 21	14.000	14.000	14.000	+
Manizales (Caldas)	10.500	10.500	10.500	--
Medellín, Central				
Mayorista de Antioquia	10.500	14.000	12.875	-
Medellín, Plaza				
Minorista José María Villa	12.000	12.500	12.167	-
Montería (Córdoba)	12.000	14.000	13.000	+
Palmira (Valle del Cauca)	10.600	11.000	10.800	+
Pereira, La 41	12.000	12.500	12.250	=
Santa Marta (Magdalena)	11.000	11.000	11.000	-
Sincelejo (Sucre)	12.000	12.000	12.000	-
Valledupar, Mercado Nuevo	12.000	12.000	12.000	-

Tendencias:

- (--) Variación mayor al -20 %
 (-) Variación entre -10 % y -20 %
 (-) Variación entre 0 % y -10 %

**Cuadro 6. Mercados mayoristas. Precios de venta de carnes
2016 (14 al 20 de mayo)**

Productos y mercados	Pesos por kilogramo			Tendencia
	Mínimo	Máximo	Medio	
Alas de pollo con costillar				
Armenia, Mercar	4.200	4.400	4.333	=
Barranquilla, Barranquillita	3.500	3.600	3.550	+
Barranquilla, Granabastos	3.800	4.000	3.933	=
Bogotá, D. C., Frigorífico Ble Ltda.	4.000	4.000	4.000	-
Bogotá, D. C., Frigorífico Guadalupe	3.300	3.600	3.421	-
Bogotá, D. C., Plaza Las Flores	3.000	3.200	3.067	-
Cali, Galería Alameda	3.700	4.000	3.800	=
Cali, Santa Helena	4.000	4.400	4.200	=
Ibagué, Plaza La 21	4.400	4.800	4.600	=
Neiva, Surabastos	4.400	4.600	4.450	=
Palmira (Valle del Cauca)	4.200	4.600	4.400	=
Santa Marta (Magdalena)	3.700	3.900	3.800	n.d.
Sincelejo (Sucre)	4.400	4.400	4.400	=
Tuluá (Valle del Cauca)	4.900	5.400	5.100	=
Valledupar, Mercado Nuevo	3.200	3.600	3.333	+
Villavicencio, CAV	4.600	5.000	4.900	-
Alas de pollo sin costillar				
Armenia, Mercar	6.100	6.200	6.133	=
Bogotá, D. C., Corabastos	4.600	5.000	4.800	+
Bogotá, D. C., Frigorífico Ble Ltda.	5.200	6.000	5.708	+
Bogotá, D. C., Frigorífico Guadalupe	5.500	6.000	5.763	+
Bogotá, D. C., Paloquemao	6.000	7.000	6.533	+
Bogotá, D. C., Plaza Las Flores	5.000	5.300	5.200	-

Productos y mercados	Pesos por kilogramo			Tendencia
	Mínimo	Máximo	Medio	
Queso costeño (continuación)				
Villavicencio, CAV	9.400	11.000	10.050	-
Queso cuajada				
Armenia, Mercar	7.500	8.000	7.750	+
Bogotá, D. C., Corabastos	9.000	9.000	9.000	=
Bogotá, D. C., Paloquemao	9.000	9.000	9.000	+
Bogotá, D. C., Plaza Las Flores	7.600	8.000	7.800	+
Bucaramanga, Mercados del centro	9.000	9.000	9.000	=
Cali, Galería Alameda	7.400	8.000	7.667	+
Cali, La Floresta	7.500	8.000	7.725	=
Cali, Santa Helena	7.800	8.000	7.875	-
Cali, Siloé	7.500	7.600	7.550	=
Cartago (Valle del Cauca)	6.400	6.600	6.550	+
Cúcuta, Cenabastos	8.500	8.500	8.500	=
Medellín, Central				
Mayorista de Antioquia	9.000	9.400	9.133	=
Medellín, Plaza				
Minorista José María Villa	8.400	8.500	8.433	=
Palmira (Valle del Cauca)	7.400	7.700	7.550	+
Popayán (Cauca)	7.600	7.800	7.700	+
Tuluá (Valle del Cauca)	6.500	7.000	6.775	=
Villavicencio, CAV	8.600	9.000	8.900	=
Queso doble crema				
Armenia, Mercar	11.000	12.000	11.250	+
Bogotá, D. C., Corabastos	10.800	11.200	11.050	-
Bogotá, D. C., Paloquemao	10.800	10.800	10.800	+
Bogotá, D. C., Plaza Las Flores	10.400	10.400	10.400	-
Bucaramanga, Mercados del centro	10.000	12.000	11.333	-
Buenaventura (Valle del Cauca)	10.000	11.000	10.500	=
Cali, Galería Alameda	10.000	11.000	10.467	=
Cali, Siloé	10.800	11.000	10.900	=
Cúcuta, Cenabastos	10.500	11.000	10.750	-
Ibagué, Plaza La 21	10.800	11.600	11.133	+
Medellín, Central				
Mayorista de Antioquia	11.200	13.360	12.140	-
Palmira (Valle del Cauca)	10.800	11.000	10.900	+
Popayán (Cauca)	8.900	9.000	8.950	+
Tuluá (Valle del Cauca)	11.500	11.800	11.633	=
Villavicencio, CAV	10.400	10.400	10.400	=

(=) Variación igual a 0 %

(+) Variación entre 0 % y 10 %

(+ +) Variación entre 10 % y 20 %

(+++) Variación mayor al 20 %

(n.d.) No determinado

Productos y mercados	Pesos por kilogramo			Tendencia
	Mínimo	Máximo	Medio	
Alas de pollo sin costillar (continuación)				
Bucaramanga, Frigoríficos	5.600	5.800	5.683	=
Cúcuta, Cenabastos	5.200	5.500	5.333	+
Medellín, Central				
Mayorista de Antioquia	5.900	6.250	6.013	=
Medellín, Plaza				
Minorista José María Villa	4.200	4.400	4.300	=
Carne de cerdo, brazo con hueso				
Armenia, Frigocafé	9.200	9.200	9.200	=
Barranquilla, Barranquillita	9.200	9.600	9.425	+
Bogotá, D. C., Frigorífico Ble Ltda.	8.000	9.300	8.550	+
Bogotá, D. C., Frigorífico Guadalupe	7.500	8.300	7.875	-
Bogotá, D. C., Paloquemao	8.400	8.800	8.600	+
Cartagena, Bazurto	8.000	8.000	8.000	=
Cúcuta, Cenabastos	10.000	10.000	10.000	+
Malambo (Atlántico), Carnes y carnes	7.800	7.800	7.800	=
Montería (Córdoba)	8.000	8.200	8.050	=
Sincelejo (Sucre)	7.000	7.000	7.000	=
Valledupar, Mercado Nuevo	9.000	10.000	9.333	-
Carne de cerdo, brazo sin hueso				
Armenia, Frigocafé	11.200	11.200	11.200	=
Barranquilla, Barranquillita	10.000	10.300	10.175	+

Cuadro 6. Mercados mayoristas. Precios de venta de carnes (continuación)
2016 (14 al 20 de mayo)

Productos y mercados	Pesos por kilogramo				Tendencia	Productos y mercados	Pesos por kilogramo				Tendencia
	Mínimo	Máximo	Medio				Mínimo	Máximo	Medio		
Carne de cerdo, brazo sin hueso (continuación)						Carne de cerdo, espinazo (continuación)					
Bogotá, D. C., Frigorífico Ble Ltda.	8.400	9.400	8.825	-		Neiva, Surabastos	3.000	3.000	3.000	=	
Bogotá, D. C., Frigorífico Guadalupe	8.600	9.200	8.800	-		Palmira (Valle del Cauca)	5.000	5.500	5.167	=	
Bogotá, D. C., Paloquemao	9.000	9.200	9.067	+		Pasto (Nariño)	7.700	7.900	7.800	+	
Bogotá, D. C., Plaza Las Flores	9.500	9.600	9.550	+		Pereira, La 41	6.500	7.000	6.750	=	
Buenaventura (Valle del Cauca)	13.000	13.000	13.000	=		Popayán (Cauca)	5.000	5.500	5.167	=	
Cali, Santa Helena	9.800	10.000	9.950	-		Tuluá (Valle del Cauca)	5.400	6.400	5.867	=	
Cartagena, Bazurto	12.000	12.000	12.000	+		Tunja, Complejo de Servicios del Sur	5.000	5.600	5.300	=	
Ibagué, Plaza La 21	9.000	11.000	9.750	-		Carne de cerdo, lomo con hueso					
Malambo (Atlántico), Carnes y carnes	8.400	8.400	8.400	=		Armenia, Frigocafé	11.000	11.000	11.000	=	
Medellín, Central						Barranquilla, Barranquillita	9.000	9.200	9.100	=	
Mayorista de Antioquia	10.500	11.000	10.775	=		Cartagena, Bazurto	8.000	8.000	8.000	=	
Montería (Córdoba)	12.000	12.000	12.000	=		Cúcuta, Cenabastos	9.000	12.000	11.000	+	
Palmira (Valle del Cauca)	9.600	11.000	10.200	=		Cúcuta, La Nueva Sexta	10.500	12.000	11.250	+	
Pasto (Nariño)	10.900	11.200	11.033	+		Malambo (Atlántico), Carnes y carnes	9.600	9.600	9.600	=	
Popayán (Cauca)	12.000	12.000	12.000	=		Sincelejo (Sucre)	7.000	7.000	7.000	=	
Sincelejo (Sucre)	10.000	10.000	10.000	=		Valledupar, Mercado Nuevo	8.000	8.000	8.000	=	
Tuluá (Valle del Cauca)	9.600	10.000	9.800	=		Carne de cerdo, lomo sin hueso					
Valledupar, Mercado Nuevo	10.000	11.000	10.333	--		Armenia, Frigocafé	14.000	14.000	14.000	=	
Villavicencio, CAV	9.000	9.800	9.325	-		Barranquilla, Barranquillita	13.000	13.200	13.100	-	
Carne de cerdo, cabeza de lomo						Bogotá, D. C., Frigorífico Ble Ltda.	12.000	13.000	12.775	+	
Armenia, Frigocafé	11.300	11.300	11.300	=		Bogotá, D. C., Frigorífico Guadalupe	12.000	13.000	12.325	+	
Bogotá, D. C., Frigorífico Ble Ltda.	8.600	9.600	9.025	-		Bogotá, D. C., Paloquemao	12.400	13.000	12.667	+	
Bogotá, D. C., Frigorífico Guadalupe	8.300	9.400	8.813	+		Bogotá, D. C., Plaza Las Flores	11.000	12.000	11.800	+	
Bogotá, D. C., Paloquemao	9.200	10.000	9.600	+		Buenaventura (Valle del Cauca)	14.000	15.000	14.667	+	
Bogotá, D. C., Plaza Las Flores	9.000	9.600	9.450	-		Cali, Santa Helena	13.800	14.000	13.933	+	
Cúcuta, Cenabastos	10.000	11.000	10.333	+		Cúcuta, La Nueva Sexta	11.000	14.000	12.500	-	
Ibagué, Frigorífico Carlima	9.300	9.300	9.300	=		Ibagué, Frigorífico Carlima	14.700	14.700	14.700	=	
Ibagué, Plaza La 21	8.000	10.000	9.200	-		Ibagué, Plaza La 21	12.400	14.000	13.325	=	
Villavicencio, CAV	9.000	9.800	9.325	-		Malambo (Atlántico), Carnes y carnes	13.000	13.000	13.000	=	
Carne de cerdo, costilla						Manizales (Caldas)	12.500	13.000	12.833	-	
Armenia, Frigocafé	9.800	9.800	9.800	=		Medellín, Central					
Barranquilla, Barranquillita	9.700	9.800	9.763	+		Mayorista de Antioquia	12.000	13.500	13.000	-	
Bogotá, D. C., Frigorífico Ble Ltda.	10.000	11.000	10.400	+		Medellín, Plaza					
Bogotá, D. C., Frigorífico Guadalupe	9.400	10.000	9.725	-		Minorista José María Villa	12.000	13.800	12.700	=	
Bogotá, D. C., Paloquemao	10.000	11.000	10.333	=		Montería (Córdoba)	13.700	14.000	13.875	=	
Bogotá, D. C., Plaza Las Flores	10.000	10.300	10.117	-		Neiva, Surabastos	10.000	10.000	10.000	+	
Buenaventura (Valle del Cauca)	11.000	12.000	11.667	-		Palmira (Valle del Cauca)	12.500	14.000	13.167	+	
Cali, Santa Helena	9.400	10.000	9.750	-		Pasto (Nariño)	13.800	14.000	13.900	+	
Cúcuta, La Nueva Sexta	9.500	10.000	9.750	+		Sincelejo (Sucre)	11.000	11.000	11.000	=	
Ibagué, Frigorífico Carlima	12.600	12.600	12.600	=		Tuluá (Valle del Cauca)	13.000	13.900	13.300	=	
Ibagué, Plaza La 21	10.500	12.000	11.125	-		Tunja, Complejo de Servicios del Sur	12.000	12.000	12.000	-	
Malambo (Atlántico), Carnes y carnes	9.600	9.600	9.600	=		Valledupar, Mercado Nuevo	16.000	16.000	16.000	=	
Manizales (Caldas)	10.000	10.500	10.167	-		Carne de cerdo, perril con hueso					
Medellín, Central						Armenia, Frigocafé	10.000	10.000	10.000	=	
Mayorista de Antioquia	10.000	10.600	10.425	=		Barranquilla, Barranquillita	10.000	10.500	10.125	-	
Medellín, Plaza						Bogotá, D. C., Frigorífico Ble Ltda.	9.400	10.000	9.867	+	
Minorista José María Villa	11.000	12.000	11.500	=		Bogotá, D. C., Frigorífico Guadalupe	8.500	9.500	8.875	+	
Montería (Córdoba)	9.000	9.200	9.075	=		Bogotá, D. C., Plaza Las Flores	9.000	9.500	9.383	+	
Palmira (Valle del Cauca)	7.600	8.000	7.867	-		Cúcuta, Cenabastos	9.000	10.000	9.667	+	
Pasto (Nariño)	9.700	9.900	9.800	+		Cúcuta, La Nueva Sexta	8.500	9.000	8.750	+	
Popayán (Cauca)	7.500	7.500	7.500	=		Ibagué, Plaza La 21	9.600	12.000	10.650	=	
Tuluá (Valle del Cauca)	10.000	10.600	10.333	=		Malambo (Atlántico), Carnes y carnes	10.000	10.000	10.000	=	
Tunja, Complejo de Servicios del Sur	10.000	10.000	10.000	+		Sincelejo (Sucre)	8.000	8.000	8.000	=	
Valledupar, Mercado Nuevo	10.000	10.000	10.000	=		Valledupar, Mercado Nuevo	9.000	10.000	9.333	-	
Villavicencio, CAV	9.500	9.600	9.575	=		Villavicencio, CAV	9.000	9.000	9.000	=	
Carne de cerdo en canal						Carne de cerdo, perril sin hueso					
Armenia, Frigocafé	6.000	6.000	6.000	=		Armenia, Frigocafé	12.000	12.000	12.000	=	
Bogotá, D. C., Frigorífico Guadalupe	6.160	6.720	6.480	+		Bogotá, D. C., Frigorífico Ble Ltda.	9.600	10.200	9.925	-	
Ibagué, Plaza La 21	6.300	6.880	6.495	+		Bogotá, D. C., Frigorífico Guadalupe	9.300	10.000	9.663	-	
Malambo (Atlántico), Carnes y carnes	7.200	7.200	7.200	=		Bogotá, D. C., Plaza Las Flores	10.000	10.200	10.067	+	
Pereira, La 41	6.100	6.200	6.150	=		Buenaventura (Valle del Cauca)	13.000	13.000	13.000	=	
Popayán (Cauca)	6.900	6.900	6.900	-		Cartagena, Bazurto	12.000	12.000	12.000	=	
Carne de cerdo, espinazo						Cúcuta, La Nueva Sexta	10.000	10.000	10.000	+	
Armenia, Frigocafé	7.800	7.800	7.800	=		Ibagué, Frigorífico Carlima	10.600	10.600	10.600	+	
Bogotá, D. C., Frigorífico Ble Ltda.	4.600	5.200	4.992	+		Malambo (Atlántico), Carnes y carnes	10.600	10.600	10.600	=	
Bogotá, D. C., Frigorífico Guadalupe	4.500	5.000	4.800	-		Manizales (Caldas)	10.000	12.000	11.000	-	
Bogotá, D. C., Plaza Las Flores	4.000	5.200	4.867	-		Medellín, Central					
Buenaventura (Valle del Cauca)	7.000	8.000	7.333	+		Mayorista de Antioquia	10.600	11.500	10.875	=	
Cali, Santa Helena	5.800	6.000	5.925	-		Medellín, Plaza					
Cúcuta, Cenabastos	3.500	4.000	3.833	+		Minorista José María Villa	11.000	11.800	11.300	=	
Ibagué, Plaza La 21	3.000	4.000	3.575	-		Montería (Córdoba)	12.000	12.300	12.075	+	
Manizales (Caldas)	7.000	8.000	7.333	=		Palmira (Valle del Cauca)	11.000	11.500	11.167	=	
Medellín, Central						Pasto (Nariño)	12.400	12.600	12.500	+	
Mayorista de Antioquia	4.800	5.200	5.075	-		Sincelejo (Sucre)	11.000	11.000	11.000	=	
Medellín, Plaza						Tuluá (Valle del Cauca)	12.000	12.500	12.167	=	
Minorista José María Villa	4.600	5.200	4.850	=		Tunja, Complejo de Servicios del Sur	9.000	10.000	9.333	=	
Montería (Córdoba)	9.000	9.000	9.000	=		Villavicencio, CAV	10.000	10.000	10.000	=	


**Cuadro 6. Mercados mayoristas. Precios de venta de carnes (continuación)
2016 (14 al 20 de mayo)**

Productos y mercados	Pesos por kilogramo				Tenden- cia	Productos y mercados	Pesos por kilogramo				Tenden- cia
	Mínimo	Máximo	Medio				Mínimo	Máximo	Medio		
Carne de cerdo, tocina plancha						Carne de res, bola de pierna					
Manizales (Caldas)	7.000	9.000	8.333	=		Sincelejo (Sucre)	14.000	14.000	14.000	=	
Carne de cerdo, tocino barriga						Tuluá (Valle del Cauca)	14.200	15.000	14.667	=	
Armenia, Frigocafé	8.800	8.800	8.800	=		Valledupar, Mercado Nuevo	13.000	14.000	13.333	=	
Bogotá, D. C., Frigorífico Ble Ltda.	8.000	9.000	8.250	-		Villavicencio, CAV	14.000	14.000	14.000	=	
Bogotá, D. C., Frigorífico Guadalupe	7.600	8.500	7.917	+		Carne de res, bota					
Bogotá, D. C., Plaza Las Flores	5.800	6.000	5.967	--		Armenia, Frigocafé	14.000	14.000	14.000	+	
Cúcuta, Cenabastos	4.000	5.000	4.667	+++		Barranquilla, Barranquillita	13.400	14.000	13.725	=	
Ibagué, Plaza La 21	5.000	6.900	6.050	-		Barranquilla, Granabastos	15.000	15.600	15.200	=	
Medellín, Central						Bogotá, D. C., Frigorífico Ble Ltda.	12.800	14.000	13.150	-	
Mayorista de Antioquia	9.200	10.300	9.800	=		Bogotá, D. C., Frigorífico Guadalupe	13.000	13.200	13.150	+	
Medellín, Plaza						Bogotá, D. C., Paloquemao	13.000	14.000	13.500	-	
Minorista José María Villa	11.000	11.600	11.300	=		Bucaramanga, Frigoríficos	15.600	15.600	15.600	+	
Neiva, Surabastos	5.000	5.000	5.000	=		Cartagena, Bazurto	13.000	13.100	13.025	=	
Palmira (Valle del Cauca)	8.000	9.000	8.600	=		Cúcuta, Cenabastos	13.000	15.000	13.667	++	
Pereira, La 41	9.000	9.000	9.000	=		Ibagué, Plaza La 21	13.000	14.000	13.625	+	
Popayán (Cauca)	5.500	5.800	5.600	=		Malambo (Atlántico), Carnes y carnes	14.100	14.100	14.100	+	
Tunja, Complejo de Servicios del Sur	6.000	6.600	6.300	=		Medellín, Central					
Carne de cerdo, tocino papada						Mayorista de Antioquia	13.000	13.500	13.200	=	
Armenia, Frigocafé	7.800	7.800	7.800	=		Medellín, Plaza					
Bogotá, D. C., Frigorífico Ble Ltda.	5.500	6.000	5.821	-		Minorista José María Villa	15.000	15.200	15.050	+	
Bogotá, D. C., Frigorífico Guadalupe	4.800	5.500	5.117	-		Montería (Córdoba)	8.000	8.000	8.000	=	
Bogotá, D. C., Plaza Las Flores	6.000	6.000	6.000	+		Montería, Frigosinú	13.800	13.800	13.800	=	
Buenaventura (Valle del Cauca)	6.000	6.200	6.067	-		Sincelejo (Sucre)	14.000	14.000	14.000	=	
Cúcuta, La Nueva Sexta	6.000	6.000	6.000	+		Valledupar, Mercado Nuevo	12.000	12.000	12.000	=	
Ibagué, Plaza La 21	5.000	6.900	6.050	+		Villavicencio, CAV	14.000	14.000	14.000	=	
Manizales (Caldas)	6.500	8.000	7.167	-		Carne de res, cadera					
Medellín, Central						Armenia, Frigocafé	13.800	13.800	13.800	=	
Mayorista de Antioquia	6.400	7.200	6.650	=		Barranquilla, Barranquillita	14.500	14.800	14.625	=	
Medellín, Plaza						Barranquilla, Granabastos	15.000	15.600	15.200	=	
Minorista José María Villa	5.400	6.800	5.950	=		Bogotá, D. C., Frigorífico Ble Ltda.	12.800	14.000	13.150	-	
Pereira, La 41	8.000	8.000	8.000	=		Bogotá, D. C., Frigorífico Guadalupe	13.000	13.200	13.150	+	
Tuluá (Valle del Cauca)	6.000	6.500	6.300	=		Bogotá, D. C., Paloquemao	13.000	14.000	13.500	-	
Carne de res, bola de brazo						Bucaramanga, Frigoríficos	17.200	17.200	17.200	+	
Armenia, Frigocafé	13.300	13.300	13.300	=		Buenaventura (Valle del Cauca)	14.600	16.000	15.200	+	
Barranquilla, Barranquillita	13.500	14.000	13.825	=		Cali, Santa Helena	13.700	14.000	13.900	-	
Barranquilla, Granabastos	14.000	15.400	14.467	=		Cartagena, Bazurto	13.000	13.100	13.025	+	
Bogotá, D. C., Paloquemao	11.000	12.000	11.333	-		Cúcuta, Cenabastos	13.000	15.000	13.667	++	
Bucaramanga, Frigoríficos	17.200	17.200	17.200	+		Ibagué, Frigorífico Carlina	14.200	14.200	14.200	++	
Buenaventura (Valle del Cauca)	14.600	15.000	14.867	+		Ibagué, Plaza La 21	13.000	14.000	13.625	+	
Cali, Santa Helena	13.500	14.000	13.850	-		Malambo (Atlántico), Carnes y carnes	15.000	15.000	15.000	=	
Cartagena, Bazurto	13.000	13.100	13.025	+		Manizales (Caldas)	13.000	14.000	13.667	+	
Ibagué, Frigorífico Carlina	14.200	14.200	14.200	++		Medellín, Central					
Ibagué, Plaza La 21	12.000	13.900	13.100	+		Mayorista de Antioquia	12.700	13.000	12.925	-	
Malambo (Atlántico), Carnes y carnes	15.000	15.000	15.000	=		Medellín, Plaza					
Manizales (Caldas)	11.000	13.000	12.000	+		Minorista José María Villa	15.000	15.900	15.575	+	
Medellín, Central						Montería (Córdoba)	13.000	13.000	13.000	=	
Mayorista de Antioquia	12.600	13.800	13.000	+		Montería, Frigosinú	14.000	14.000	14.000	=	
Montería (Córdoba)	12.000	13.000	12.750	=		Palmira (Valle del Cauca)	13.600	14.200	13.933	=	
Montería, Frigosinú	12.000	12.000	12.000	=		Pasto (Nariño)	13.500	13.800	13.633	+	
Palmira (Valle del Cauca)	13.000	14.200	13.567	+		Popayán (Cauca)	10.000	10.000	10.000	=	
Popayán (Cauca)	12.000	12.000	12.000	=		Sincelejo (Sucre)	14.000	14.000	14.000	=	
Sincelejo (Sucre)	14.000	14.000	14.000	=		Tuluá (Valle del Cauca)	14.600	15.000	14.800	=	
Tuluá (Valle del Cauca)	14.000	15.000	14.333	=		Valledupar, Mercado Nuevo	13.000	14.000	13.333	=	
Valledupar, Mercado Nuevo	14.000	14.000	14.000	=		Villavicencio, CAV	14.000	14.000	14.000	=	
Carne de res, bola de pierna						Carne de res, centro de pierna					
Barranquilla, Barranquillita	14.500	14.800	14.625	=		Armenia, Frigocafé	16.000	16.000	16.000	=	
Barranquilla, Granabastos	15.000	15.600	15.200	=		Barranquilla, Barranquillita	11.400	11.500	11.425	=	
Bogotá, D. C., Frigorífico Ble Ltda.	12.800	14.000	13.150	-		Barranquilla, Granabastos	14.000	15.400	14.467	=	
Bogotá, D. C., Frigorífico Guadalupe	13.000	13.200	13.150	+		Bogotá, D. C., Frigorífico Ble Ltda.	12.800	14.000	13.150	-	
Bogotá, D. C., Paloquemao	13.000	14.000	13.500	-		Bogotá, D. C., Frigorífico Guadalupe	13.000	13.200	13.150	+	
Bucaramanga, Frigoríficos	17.200	17.200	17.200	+		Bogotá, D. C., Paloquemao	13.000	14.000	13.500	-	
Buenaventura (Valle del Cauca)	14.600	16.000	15.200	+		Bucaramanga, Frigoríficos	17.200	17.200	17.200	+	
Cali, Santa Helena	14.000	15.000	14.700	-		Cartagena, Bazurto	13.000	13.000	13.000	=	
Cúcuta, La Nueva Sexta	13.000	14.000	13.333	++		Cúcuta, Cenabastos	13.000	15.000	13.667	++	
Ibagué, Frigorífico Carlina	14.200	14.200	14.200	++		Cúcuta, La Nueva Sexta	13.000	14.000	13.667	++	
Ibagué, Plaza La 21	12.000	14.700	13.075	+		Ibagué, Frigorífico Carlina	14.200	14.200	14.200	++	
Malambo (Atlántico), Carnes y carnes	15.000	15.000	15.000	=		Ibagué, Plaza La 21	13.000	14.500	13.775	-	
Manizales (Caldas)	13.000	14.000	13.333	+		Malambo (Atlántico), Carnes y carnes	14.000	14.000	14.000	=	
Medellín, Central						Medellín, Central					
Mayorista de Antioquia	12.800	13.800	13.100	+		Mayorista de Antioquia	12.500	12.900	12.700	=	
Medellín, Plaza						Medellín, Plaza					
Minorista José María Villa	15.000	15.500	15.125	+		Minorista José María Villa	15.500	15.900	15.700	+	
Montería (Córdoba)	13.000	13.000	13.000	=		Montería (Córdoba)	14.500	15.000	14.875	=	
Neiva, Surabastos	13.000	13.000	13.000	=		Montería, Frigosinú	14.000	14.000	14.000	=	
Palmira (Valle del Cauca)	13.600	14.400	14.067	+		Pereira, La 41	16.000	16.000	16.000	+	
Pasto (Nariño)	13.300	13.600	13.433	+		Sincelejo (Sucre)	14.000	14.000	14.000	=	
Pereira, La 41	16.000	16.000	16.000	+		Valledupar, Mercado Nuevo	13.000	14.000	13.333	=	
Popayán (Cauca)	12.000	12.000	12.000	=		Villavicencio, CAV	14.000	14.000	14.000	=	

Cuadro 6. Mercados mayoristas. Precios de venta de carnes (continuación)
2016 (14 al 20 de mayo)

Productos y mercados	Pesos por kilogramo				Tendencia	Productos y mercados	Pesos por kilogramo				Tendencia
	Mínimo	Máximo	Medio				Mínimo	Máximo	Medio		
Carne de res, chatas						Carne de res, falda (continuación)					
Armenia, Frigocafé	14.500	14.500	14.500	=		Cúcuta, Cenabastos	11.000	11.000	11.000	+	
Barranquilla, Barranquillita	15.300	15.500	15.375	=		Cúcuta, La Nueva Sexta	10.000	12.000	11.000	+	
Barranquilla, Granabastos	16.000	17.000	16.333	=		Ibagué, Frigorífico Carlina	9.500	9.500	9.500	=	
Bogotá, D. C., Frigorífico Ble Ltda.	15.000	16.000	15.742	-		Ibagué, Plaza La 21	10.000	11.400	10.850	+	
Bogotá, D. C., Frigorífico Guadalupe	15.000	15.500	15.388	+		Malambo (Atlántico), Carnes y carnes	11.000	11.000	11.000	=	
Bogotá, D. C., Paloquemao	17.000	18.000	17.500	-		Manizales (Caldas)	7.500	9.000	8.333	+	
Bucaramanga, Frigoríficos	22.000	22.000	22.000	=		Medellín, Central					
Cali, Santa Helena	16.000	17.000	16.600	-		Mayorista de Antioquia	10.700	11.700	11.025	=	
Cartagena, Bazurto	13.000	13.100	13.025	=		Medellín, Plaza					
Cúcuta, Cenabastos	15.000	17.000	15.667	+		Minorista José María Villa	13.500	14.200	13.675	+	
Cúcuta, La Nueva Sexta	15.000	16.000	15.667	+		Montería (Córdoba)	8.000	10.000	9.375	=	
Ibagué, Frigorífico Carlina	19.550	19.550	19.550	=		Montería, Frigosinú	11.000	11.000	11.000	=	
Ibagué, Plaza La 21	15.000	18.000	16.100	+		Palmira (Valle del Cauca)	7.800	8.600	8.133	+	
Malambo (Atlántico), Carnes y carnes	16.500	16.500	16.500	+		Pasto (Nariño)	9.300	9.600	9.433	+	
Medellín, Central						Pereira, La 41	9.000	10.000	9.500	+	
Mayorista de Antioquia	17.000	21.100	18.075	=		Popayán (Cauca)	8.000	8.500	8.333	=	
Medellín, Plaza						Tuluá (Valle del Cauca)	8.000	9.000	8.333	=	
Minorista José María Villa	18.000	20.500	18.925	+							
Montería (Córdoba)	13.000	13.000	13.000	=							
Montería, Frigosinú	16.500	16.500	16.500	=							
Palmira (Valle del Cauca)	13.400	14.400	13.933	=							
Pasto (Nariño)	14.700	15.000	14.833	+							
Pereira, La 41	17.000	18.000	17.500	+							
Popayán (Cauca)	14.000	15.000	14.667	=							
Sincelejo (Sucre)	14.000	14.000	14.000	=							
Tuluá (Valle del Cauca)	16.500	17.000	16.767	=							
Valledupar, Mercado Nuevo	14.000	15.000	14.333	=							
Villavicencio, CAV	16.000	16.000	16.000	=							
Carne de res, cogote						Carne de res, lomo de brazo					
Armenia, Frigocafé	8.500	8.500	8.500	=		Armenia, Frigocafé	13.800	13.800	13.800	=	
Bogotá, D. C., Frigorífico Ble Ltda.	10.000	10.600	10.200	+		Bogotá, D. C., Paloquemao	12.000	13.000	12.750	-	
Bogotá, D. C., Frigorífico Guadalupe	9.500	10.400	9.938	+		Buenaventura (Valle del Cauca)	16.000	17.000	16.333	=	
Bogotá, D. C., Paloquemao	10.000	10.000	10.000	=		Cali, Santa Helena	12.800	13.000	12.933	=	
Bucaramanga, Frigoríficos	12.500	12.500	12.500	=		Cúcuta, Cenabastos	11.000	12.000	11.667	++	
Ibagué, Plaza La 21	6.000	7.500	6.725	+		Cúcuta, La Nueva Sexta	11.000	14.000	12.000	++	
Montería (Córdoba)	11.000	12.000	11.625	=		Montería (Córdoba)	12.000	12.000	12.000	=	
Montería, Frigosinú	11.000	11.000	11.000	=		Montería, Frigosinú	10.000	10.000	10.000	=	
Pereira, La 41	10.000	10.000	10.000	=		Pasto (Nariño)	13.500	13.700	13.600	+	
						Pereira, La 41	13.000	14.000	13.500	+	
						Popayán (Cauca)	12.000	12.000	12.000	=	
						Sincelejo (Sucre)	10.000	10.000	10.000	=	
						Valledupar, Mercado Nuevo	13.000	14.000	13.500	=	
Carne de res, costilla						Carne de res, lomo fino					
Armenia, Frigocafé	7.800	7.800	7.800	=		Armenia, Frigocafé	16.500	16.500	16.500	=	
Barranquilla, Barranquillita	5.500	6.000	5.775	=		Barranquilla, Barranquillita	22.000	22.500	22.225	=	
Bogotá, D. C., Frigorífico Ble Ltda.	9.800	10.500	10.013	-		Barranquilla, Granabastos	20.000	21.000	20.333	-	
Bogotá, D. C., Frigorífico Guadalupe	9.500	10.000	9.838	+		Bogotá, D. C., Frigorífico Ble Ltda.	20.000	24.000	21.813	+	
Bogotá, D. C., Paloquemao	10.000	11.000	10.250	+		Bogotá, D. C., Frigorífico Guadalupe	20.500	21.000	20.854	+	
Bucaramanga, Frigoríficos	9.400	9.400	9.400	=		Bogotá, D. C., Paloquemao	19.000	20.000	19.500	-	
Cali, Santa Helena	6.000	6.400	6.200	+		Bucaramanga, Frigoríficos	35.000	35.000	35.000	+	
Cartagena, Bazurto	6.400	6.500	6.425	+		Buenaventura (Valle del Cauca)	17.000	18.000	17.667	+	
Cúcuta, La Nueva Sexta	8.000	9.000	8.333	+		Cali, Santa Helena	18.800	19.000	18.933	+	
Ibagué, Frigorífico Carlina	7.000	7.000	7.000	=		Cartagena, Bazurto	18.000	20.000	18.500	=	
Ibagué, Plaza La 21	7.000	7.800	7.550	++		Cúcuta, Cenabastos	15.000	17.000	16.000	+	
Malambo (Atlántico), Carnes y carnes	6.800	6.800	6.800	+		Cúcuta, La Nueva Sexta	15.000	16.000	15.667	+	
Manizales (Caldas)	5.000	7.000	6.333	+++		Ibagué, Plaza La 21	18.000	20.000	19.000	++	
Medellín, Central						Malambo (Atlántico), Carnes y carnes	23.000	23.000	23.000	+	
Mayorista de Antioquia	6.000	6.600	6.425	=		Manizales (Caldas)	15.000	16.000	15.500	+	
Medellín, Plaza						Medellín, Central					
Minorista José María Villa	6.000	7.500	6.750	+		Mayorista de Antioquia	20.000	21.000	20.500	=	
Montería (Córdoba)	5.500	6.000	5.875	+		Medellín, Plaza					
Pasto (Nariño)	7.200	7.500	7.333	+		Minorista José María Villa	23.000	25.000	24.125	+	
Popayán (Cauca)	5.000	5.500	5.333	+		Montería (Córdoba)	20.000	22.000	20.750	+	
Valledupar, Mercado Nuevo	8.000	8.000	8.000	=		Montería, Frigosinú	27.000	27.000	27.000	=	
Villavicencio, CAV	9.000	9.000	9.000	=		Palmira (Valle del Cauca)	14.400	15.200	14.867	=	
						Pasto (Nariño)	14.900	15.100	15.000	+	
						Pereira, La 41	17.000	18.000	17.500	+	
						Popayán (Cauca)	18.000	18.000	18.000	+	
						Sincelejo (Sucre)	16.000	16.000	16.000	=	
						Tuluá (Valle del Cauca)	19.000	20.000	19.667	=	
						Valledupar, Mercado Nuevo	17.000	18.000	17.333	=	
						Villavicencio, CAV	18.000	18.000	18.000	=	
Carne de res en canal						Carne de res, lomo de brazo					
Armenia, Frigocafé	10.200	10.200	10.200	+		Armenia, Frigocafé	13.800	13.800	13.800	=	
Ibagué, Plaza La 21	7.600	8.000	7.860	+		Bogotá, D. C., Paloquemao	12.000	13.000	12.750	-	
Malambo (Atlántico), Carnes y carnes	7.400	7.400	7.400	=		Buenaventura (Valle del Cauca)	16.000	17.000	16.333	=	
Montería (Córdoba)	7.400	8.000	7.625	=		Cali, Santa Helena	12.800	13.000	12.933	=	
Montería, Frigosinú	8.500	8.500	8.500	=		Cúcuta, Cenabastos	11.000	12.000	11.667	++	
Popayán (Cauca)	6.800	6.900	6.833	-		Cúcuta, La Nueva Sexta	11.000	14.000	12.000	++	
						Ibagué, Frigorífico Carlina	8.300	8.300	8.300	=	
						Ibagué, Plaza La 21	8.400	9.900	9.025	+	
						Neiva, Surabastos	8.000	8.600	8.400	+	
						Villavicencio, CAV	9.000	10.000	9.500	n.d.	
Carne de res, falda						Carne de res, morrillo					
Armenia, Frigocafé	9.700	9.700	9.700	=		Armenia, Frigocafé	12.600	12.600	12.600	=	
Barranquilla, Barranquillita	10.800	11.000	10.950	=		Bogotá, D. C., Frigorífico Ble Ltda.	10.600	11.000	10.925	-	
Barranquilla, Granabastos	13.000	13.600	13.200	=		Bogotá, D. C., Frigorífico Guadalupe	10.500	11.000	10.713	+	
Bogotá, D. C., Frigorífico Ble Ltda.	10.600	11.400	10.900	-		Bogotá, D. C., Paloquemao	12.000	13.000	12.250	-	
Bogotá, D. C., Frigorífico Guadalupe	9.500	11.000	10.575	=		Bucaramanga, Frigoríficos	11.000	11.000	11.000	+	
Bogotá, D. C., Paloquemao	10.000	11.000	10.500	+							
Buenaventura (Valle del Cauca)	12.000	13.000	12.600	+							
Cali, Santa Helena	7.500	8.000	7.875	+							
Cartagena, Bazurto	9.000	9.500	9.125	+							

Cuadro 6. Mercados mayoristas. Precios de venta de carnes (conclusión) 2016 (14 al 20 de mayo)

Productos y mercados	Pesos por kilogramo				Tendencia	Productos y mercados	Pesos por kilogramo				Tendencia
	Mínimo	Máximo	Medio	Precios			Mínimo	Máximo	Medio	Precios	
Menudencias de pollo (continuación)						Pierna perril con rabadilla (continuación)					
Bogotá, D. C., Frigorífico Ble Ltda.	1.000	1.000	1.000		=	Valledupar, Mercado Nuevo	3.200	3.600	3.400		-
Bogotá, D. C., Frigorífico Guadalupe	600	700	683		-	Villavicencio, CAV	5.400	5.800	5.650		-
Ibagué, Frigorífico Carlina	1.100	1.100	1.100		=	Pierna perril sin rabadilla					
Ibagué, Plaza La 21	1.000	1.400	1.133		--	Bogotá, D. C., Corabastos	6.000	6.200	6.117		-
Montería (Córdoba)	1.300	1.500	1.367		-	Bogotá, D. C., Frigorífico Ble Ltda.	7.400	7.800	7.521		+
Neiva, Surabastos	1.200	1.400	1.250		=	Bogotá, D. C., Frigorífico Guadalupe	5.400	6.500	5.888		--
Pasto (Nariño)	1.000	1.000	1.000		=	Bogotá, D. C., Paloquemao	7.600	8.000	7.733		=
Popayán (Cauca)	800	800	800		=	Bogotá, D. C., Plaza Las Flores	5.400	5.600	5.500		-
Villavicencio, CAV	1.200	1.200	1.200		=	Bucaramanga, Frigoríficos	6.500	6.850	6.683		+
Muslos de pollo con rabadilla						Cúcuta, Cenabastos	6.000	6.200	6.100		+
Medellín, Plaza						Piernas de pollo					
Minorista José María Villa	3.600	3.800	3.700		=	Armenia, Mercar	6.200	6.800	6.600		=
Valledupar, Mercado Nuevo	3.200	3.600	3.400		-	Bogotá, D. C., Corabastos	6.600	6.600	6.600		+
Muslos de pollo sin rabadilla						Bogotá, D. C., Frigorífico Ble Ltda.	8.000	8.600	8.408		-
Bogotá, D. C., Corabastos	6.000	6.400	6.200		-	Bogotá, D. C., Frigorífico Guadalupe	6.000	7.000	6.475		-
Bogotá, D. C., Frigorífico Ble Ltda.	6.600	7.000	6.708		-	Bogotá, D. C., Paloquemao	7.600	8.000	7.733		-
Bogotá, D. C., Frigorífico Guadalupe	5.500	6.000	5.725		-	Bucaramanga, Frigoríficos	6.500	7.600	7.100		-
Bogotá, D. C., Paloquemao	7.000	7.200	7.067		=	Cali, Santa Helena	5.800	6.000	5.933		+
Bogotá, D. C., Plaza Las Flores	4.400	4.600	4.483		+	Cartagena, Bazurto	6.500	6.500	6.500		=
Bucaramanga, Frigoríficos	6.700	6.900	6.800		+	Cúcuta, Cenabastos	6.500	7.000	6.750		+
Medellín, Central						Manizales (Caldas)	5.000	6.000	5.500		-
Mayorista de Antioquia	7.200	7.400	7.300		=	Medellín, Central					
Pechuga de pollo						Mayorista de Antioquia	7.000	7.700	7.350		=
Armenia, Mercar	7.300	8.600	8.100		=	Medellín, Plaza					
Barranquilla, Barranquillita	6.600	6.900	6.725		=	Minorista José María Villa	5.000	5.200	5.100		=
Barranquilla, Granabastos	7.700	7.800	7.767		=	Palmira (Valle del Cauca)	5.600	6.000	5.800		=
Bogotá, D. C., Corabastos	7.400	8.000	7.600		=	Pasto (Nariño)	6.400	6.800	6.600		=
Bogotá, D. C., Frigorífico Ble Ltda.	8.200	8.600	8.317		-	Popayán (Cauca)	5.600	5.800	5.700		+
Bogotá, D. C., Frigorífico Guadalupe	7.500	7.600	7.538		-	Tuluá (Valle del Cauca)	6.000	6.000	6.000		=
Bogotá, D. C., Paloquemao	8.800	9.000	8.867		=	Valledupar, Mercado Nuevo	6.000	6.200	6.067		=
Bogotá, D. C., Plaza Las Flores	6.800	7.000	6.967		+	Pollo entero congelado sin vísceras					
Bucaramanga, Frigoríficos	7.500	7.900	7.733		+	Barranquilla, Barranquillita	4.200	4.300	4.238		-
Buenaventura (Valle del Cauca)	8.000	8.400	8.133		+	Barranquilla, Granabastos	4.600	4.800	4.733		-
Cali, Galería Alameda	7.900	8.500	8.267		=	Bucaramanga, Frigoríficos	5.450	6.000	5.650		+
Cali, Santa Helena	7.400	8.000	7.733		-	Cali, Galería Alameda	6.000	6.400	6.133		-
Cúcuta, Cenabastos	7.200	7.300	7.267		+	Cali, Santa Helena	5.200	5.600	5.467		-
Ibagué, Frigorífico Carlina	9.700	9.700	9.700		=	Cartagena, Bazurto	4.300	4.300	4.300		+
Ibagué, Plaza La 21	7.600	8.000	7.733		=	Medellín, Central					
Manizales (Caldas)	8.000	8.600	8.367		+	Mayorista de Antioquia	5.900	6.500	6.200		=
Medellín, Central						Medellín, Plaza					
Mayorista de Antioquia	7.900	8.200	8.100		=	Minorista José María Villa	4.900	5.000	4.950		--
Medellín, Plaza						Montería (Córdoba)	4.400	4.600	4.533		+
Minorista José María Villa	7.000	7.200	7.100		=	Pasto (Nariño)	6.200	6.600	6.400		=
Montería (Córdoba)	7.400	7.500	7.467		+	Popayán (Cauca)	5.600	5.800	5.700		+
Palmira (Valle del Cauca)	7.800	8.000	7.900		=	Santa Marta (Magdalena)	4.500	4.600	4.550		-
Pasto (Nariño)	9.400	9.800	9.600		=	Valledupar, Mercado Nuevo	4.200	4.600	4.400		=
Tuluá (Valle del Cauca)	8.800	9.000	8.925		=	Pollo entero fresco con vísceras					
Valledupar, Mercado Nuevo	6.400	6.700	6.600		=	Ibagué, Plaza La 21	5.600	6.000	5.750		+
Villavicencio, CAV	7.400	7.800	7.650		-	Pollo entero fresco sin vísceras					
Pierna perril con rabadilla						Armenia, Mercar	5.100	5.400	5.233		=
Armenia, Mercar	4.000	4.400	4.267		-	Bogotá, D. C., Corabastos	6.200	6.400	6.267		=
Barranquilla, Barranquillita	3.000	3.200	3.125		=	Bogotá, D. C., Frigorífico Ble Ltda.	6.400	6.800	6.600		=
Barranquilla, Granabastos	3.400	3.600	3.533		=	Bogotá, D. C., Frigorífico Guadalupe	5.200	5.600	5.450		--
Bogotá, D. C., Frigorífico Guadalupe	5.000	5.600	5.313		-	Bogotá, D. C., Paloquemao	6.800	7.000	6.933		+
Bogotá, D. C., Plaza Las Flores	4.400	4.600	4.483		-	Bogotá, D. C., Plaza Las Flores	5.600	5.600	5.600		=
Bucaramanga, Frigoríficos	4.750	5.100	4.883		=	Bucaramanga, Frigoríficos	5.450	5.500	5.475		+
Buenaventura (Valle del Cauca)	4.400	5.000	4.800		=	Cúcuta, Cenabastos	5.200	5.600	5.400		+
Cali, Galería Alameda	5.000	5.780	5.460		=	Ibagué, Frigorífico Carlina	6.700	6.700	6.700		=
Cúcuta, Cenabastos	4.000	4.200	4.133		+	Palmira (Valle del Cauca)	5.600	5.800	5.700		=
Ibagué, Plaza La 21	5.600	6.000	5.750		+	Pasto (Nariño)	6.200	6.800	6.533		=
Medellín, Central						Sincelejo (Sucre)	5.800	6.000	5.900		=
Mayorista de Antioquia	4.800	5.200	5.000		=	Tuluá (Valle del Cauca)	6.000	6.800	6.400		=
Medellín, Plaza						Villavicencio, CAV	5.900	6.000	5.975		=
Minorista José María Villa	3.600	3.800	3.700		=	Rabadillas de pollo					
Montería (Córdoba)	3.400	3.600	3.533		+	Armenia, Mercar	1.300	1.300	1.300		=
Neiva, Surabastos	4.800	5.000	4.950		=	Bucaramanga, Frigoríficos	1.750	2.150	1.950		+
Palmira (Valle del Cauca)	4.600	4.600	4.600		=	Manizales (Caldas)	2.000	3.000	2.500		+++
Pasto (Nariño)	5.600	6.000	5.800		+	Montería (Córdoba)	2.000	2.500	2.233		-
Santa Marta (Magdalena)	3.800	3.900	3.850		+						
Sincelejo (Sucre)	4.600	4.800	4.650		=						
Tuluá (Valle del Cauca)	5.600	6.000	5.867		=						

Tendencias:

- (---) Variación mayor al -20 %
- (--) Variación entre -10 % y -20 %
- (-) Variación entre 0 % y -10 %

- (=) Variación igual a 0 %
- (+) Variación entre 0 % y 10 %
- (+ +) Variación entre 10 % y 20 %
- (+++) Variación mayor al 20 %
- (n.d.) No determinado



Cuadro 7. Mercados mayoristas. Precios de venta de pescados 2016 (14 al 20 de mayo)

Productos y mercados	Pesos por kilogramo				Tendencia	Productos y mercados	Pesos por kilogramo				Tendencia	
	Mínimo	Máximo	Medio	Precios			Mínimo	Máximo	Medio	Precios		
Almejas con concha						Calamar anillos (continuación)						
Cali, Galería Alameda	8.000	8.600	8.267	=	Palmira (Valle del Cauca)	11.000	12.800	11.900	=			
Cali, Santa Helena	7.000	7.500	7.333	+	Tuluá (Valle del Cauca)	12.000	14.000	13.000	=			
Medellín, Central												
Mayorista de Antioquia	6.000	7.700	6.800	+	Calamar blanco entero							
Almejas sin concha					Bogotá, D. C., Corabastos	7.800	8.000	7.933	-			
Cali, Galería Alameda	14.000	15.400	14.800	=	Bogotá, D. C., Paloquemao	9.000	10.000	9.500	n.d.			
Cali, Santa Helena	12.000	13.000	12.600	=	Cali, Galería Alameda	7.500	8.800	8.100	+			
Medellín, Central					Cali, Santa Helena	7.000	7.500	7.233	-			
Mayorista de Antioquia	15.400	17.000	16.467	=	Palmira (Valle del Cauca)	7.000	7.500	7.250	=			
Palmira (Valle del Cauca)	10.000	11.500	10.750	=	Tuluá (Valle del Cauca)	7.000	8.000	7.500	=			
Bagre rayado en postas congelado					Calamar morado entero							
Armenia, Mercar	17.000	17.800	17.400	=	Cali, Galería Alameda	12.500	13.000	12.750	-			
Bogotá, D. C., Paloquemao	17.000	17.000	17.000	+	Cali, Santa Helena	9.400	10.000	9.800	+			
Manizales (Caldas)	20.000	22.000	21.000	n.d.	Tuluá (Valle del Cauca)	12.000	13.000	12.500	=			
Medellín, Central					Camarón tigre precocido seco							
Mayorista de Antioquia	14.000	17.000	16.000	=	Bogotá, D. C., Paloquemao	32.000	34.000	33.000	+			
Tunja, Complejo de Servicios del Sur	15.000	16.000	15.500	=	Cali, Galería Alameda	34.000	36.600	35.533	-			
Villavicencio, CAV	16.000	16.000	16.000	=	Cali, Santa Helena	32.800	33.500	33.167	-			
Bagre rayado entero congelado					Medellín, Central							
Bogotá, D. C., Plaza Las Flores	10.400	10.800	10.667	+	Mayorista de Antioquia	33.000	37.000	35.000	-			
Cali, Galería Alameda	17.000	20.000	18.450	-	Popayán (Cauca)	31.000	32.000	31.500	+			
Cali, Santa Helena	12.800	13.000	12.933	=	Tuluá (Valle del Cauca)	30.000	32.000	31.000	=			
Palmira (Valle del Cauca)	14.500	15.800	15.150	=	Camarón titi precocido seco							
Pereira, Mercasa	21.000	22.000	21.500	=	Armenia, Mercar	34.000	34.000	34.000	=			
Popayán (Cauca)	15.000	15.000	15.000	-	Bogotá, D. C., Corabastos	24.500	25.000	24.833	-			
Santa Marta (Magdalena)	15.000	15.000	15.000	n.d.	Bogotá, D. C., Paloquemao	28.500	30.000	29.125	n.d.			
Bagre rayado entero fresco					Pereira, Mercasa	14.000	14.200	14.100	=			
Bogotá, D. C., Paloquemao	17.000	17.000	17.000	+	Popayán (Cauca)	23.000	24.000	23.500	=			
Bogotá, D. C., Plaza Las Flores	11.200	11.200	11.200	n.d.	Santa Marta (Magdalena)	18.000	19.000	18.500	=			
Cúcuta, La Nueva Sexta	10.000	12.000	10.750	+	Capaz Magdalena fresco							
Ibagué, Plaza La 21	11.600	12.800	12.133	=	Tunja, Complejo de Servicios del Sur	12.000	13.000	12.500	=			
Neiva, Surabastos	16.000	16.000	16.000	+	Cazuela de mariscos (paquete)							
Ubaté (Cundinamarca)	14.000	14.000	14.000	=	Bogotá, D. C., Corabastos	8.500	10.000	9.500	+			
Blanquillo entero fresco					Bogotá, D. C., Paloquemao	10.000	11.000	10.500	+			
Bucaramanga, Centroabastos	11.200	12.000	11.800	+	Medellín, Central							
Montería (Córdoba)	12.000	13.000	12.350	-	Mayorista de Antioquia	13.000	15.000	13.733	=			
Valledupar, Mercado Nuevo	12.000	12.000	12.000	=	Corvina, filete congelado nacional							
Bocachico criollo fresco					Buenaventura (Valle del Cauca)	24.000	26.000	25.000	--			
Montería (Córdoba)	15.500	16.000	15.800	n.d.	Cali, Galería Alameda	35.000	35.000	35.000	=			
Santa Marta (Magdalena)	12.000	12.000	12.000	n.d.	Langostino U12							
Valledupar, Mercado Nuevo	15.000	16.000	15.667	+	Bogotá, D. C., Paloquemao	74.000	76.000	75.333	n.d.			
Bocachico importado congelado					Cali, Galería Alameda	78.000	78.600	78.300	+			
Armenia, Mercar	9.200	9.400	9.300	+	Medellín, Central							
Barranquilla, Barranquillita	8.200	8.500	8.375	-	Mayorista de Antioquia	76.000	80.000	78.000	-			
Cali, Galería Alameda	10.000	11.400	10.633	+	Langostino 16-20							
Cali, Santa Helena	7.600	8.000	7.867	-	Bogotá, D. C., Corabastos	60.000	64.000	62.000	++			
Cartagena, Bazurto	7.500	7.500	7.500	=	Bogotá, D. C., Paloquemao	62.000	66.000	64.000	n.d.			
Manizales (Caldas)	8.000	12.000	9.333	++	Buenaventura (Valle del Cauca)	48.000	50.000	49.333	=			
Montería (Córdoba)	10.000	10.000	10.000	-	Cali, Galería Alameda	53.600	57.000	54.867	+			
Palmira (Valle del Cauca)	7.000	8.500	7.750	=	Cali, Santa Helena	52.600	55.000	53.933	-			
Pereira, Mercasa	8.000	8.000	8.000	=	Merluza, filete importado							
Popayán (Cauca)	7.800	8.000	7.900	=	Cali, Galería Alameda	11.600	13.000	12.467	+			
Santa Marta (Magdalena)	8.000	8.000	8.000	n.d.	Medellín, Central							
Tuluá (Valle del Cauca)	9.000	10.000	9.500	=	Mayorista de Antioquia	10.400	14.000	12.350	=			
Valledupar, Mercado Nuevo	8.250	8.500	8.375	=	Palmira (Valle del Cauca)	10.500	12.000	11.250	-			
Cachama de cultivo fresca					Merluza, filete nacional							
Bogotá, D. C., Plaza Las Flores	5.200	5.600	5.467	-	Bogotá, D. C., Corabastos	28.000	30.000	28.667	+			
Bucaramanga, Centroabastos	8.000	8.000	8.000	=	Bogotá, D. C., Paloquemao	30.000	32.000	30.500	-			
Cúcuta, La Nueva Sexta	6.000	6.500	6.292	-	Cali, Galería Alameda	34.000	35.000	34.500	+			
Ibagué, Plaza La 21	6.800	7.200	7.067	=	Palmira (Valle del Cauca)	24.000	26.000	25.000	=			
Montería (Córdoba)	7.000	7.600	7.300	+	Mojarra lora entera congelada							
Sincelejo (Sucre)	7.000	7.000	7.000	=	Barranquilla, Barranquillita	7.000	7.300	7.175	=			
Ubaté (Cundinamarca)	10.000	10.000	10.000	=	Mojarra lora entera fresca							
Villavicencio, CAV	8.000	8.000	8.000	=	Barranquilla, Barranquillita	7.400	7.500	7.450	-			
Yopal (Casanares)	6.500	7.000	6.833	+	Cartagena, Bazurto	8.000	8.500	8.125	-			
Calamar anillos					Montería (Córdoba)	8.000	8.000	8.000	--			
Bogotá, D. C., Corabastos	16.000	16.000	16.000	+	Santa Marta (Magdalena)	9.000	10.000	9.500	n.d.			
Bogotá, D. C., Paloquemao	18.000	19.000	18.500	-	Sincelejo (Sucre)	7.000	7.000	7.000	=			
Cali, Galería Alameda	16.000	18.600	17.450	=	Valledupar, Mercado Nuevo	8.000	9.000	8.667	=			
Cali, Santa Helena	14.000	15.400	14.800	-								
Medellín, Central												
Mayorista de Antioquia	12.000	17.000	14.700	=								

Cuadro 7. Mercados mayoristas. Precios de venta de pescados (conclusión)
2016 (14 al 20 de mayo)

Productos y mercados	Pesos por kilogramo				Tendencia	Productos y mercados	Pesos por kilogramo				Tendencia
	Mínimo	Máximo	Medio				Mínimo	Máximo	Medio		
Nicuro fresco						Tilapia, filete congelado					
Bogotá, D. C., Plaza Las Flores	4.800	6.000	5.333	n.d.		Bogotá, D. C., Corabastos	14.000	15.000	14.333	-	
Ubaté (Cundinamarca)	10.000	10.000	10.000	=		Cali, Galería Alameda	18.200	20.000	18.900	-	
Palmitos de mar						Cali, Santa Helena	14.900	16.000	15.467	-	
Bogotá, D. C., Corabastos	10.000	10.000	10.000	=		Medellín, Central					
Bogotá, D. C., Paloquemao	11.000	12.000	11.750	+		Mayorista de Antioquia	16.000	19.000	17.250	=	
Medellín, Central						Palmira (Valle del Cauca)	12.500	14.000	13.250	=	
Mayorista de Antioquia	9.000	13.000	11.000	=		Popayán (Cauca)	16.000	16.000	16.000	+	
Pargo rojo entero congelado						Tuluá (Valle del Cauca)	15.000	16.000	15.500	=	
Armenia, Mercar	18.000	19.000	18.500	n.d.		Tilapia, lomitos					
Bogotá, D. C., Corabastos	25.000	26.000	25.333	-		Medellín, Central					
Cali, Galería Alameda	18.000	22.000	20.000	=		Mayorista de Antioquia	5.200	7.000	6.333	=	
Medellín, Central						Tilapia roja entera congelada					
Mayorista de Antioquia	22.000	25.000	24.000	-		Barranquilla, Barranquillita	9.500	9.800	9.675	=	
Palmira (Valle del Cauca)	14.000	16.000	15.000	=		Cali, Galería Alameda	13.000	15.900	14.350	=	
Tuluá (Valle del Cauca)	18.000	20.000	19.000	=		Cali, Santa Helena	13.000	13.800	13.467	+	
Pargo rojo entero fresco						Cartagena, Bazurto	9.600	9.800	9.700	=	
Cartagena, Bazurto	24.000	25.000	24.500	+		Medellín, Central					
Santa Marta (Magdalena)	16.000	17.000	16.500	=		Mayorista de Antioquia	13.000	16.000	14.333	n.d.	
Valledupar, Mercado Nuevo	21.000	21.000	21.000	=		Palmira (Valle del Cauca)	10.800	12.000	11.400	=	
Pargo rojo platero						Pasto (Nariño)	9.000	10.000	9.500	=	
Buenaventura (Valle del Cauca)	18.000	19.000	18.667	-		Pereira, Mercasa	12.000	14.000	12.900	+	
Cali, Galería Alameda	24.000	26.800	25.267	+		Santa Marta (Magdalena)	12.000	12.500	12.250	n.d.	
Cartagena, Bazurto	25.000	25.000	25.000	=		Tuluá (Valle del Cauca)	12.000	13.000	12.500	=	
Santa Marta (Magdalena)	21.000	22.500	21.750	-		Tilapia roja entera fresca					
Pescado cabezas						Barranquilla, Barranquillita	12.000	12.500	12.125	=	
Armenia, Mercar	3.000	3.400	3.200	=		Bogotá, D. C., Plaza Las Flores	12.400	12.800	12.667	++	
Bogotá, D. C., Paloquemao	6.000	6.000	6.000	+		Bucaramanga, Centroabastos	11.600	12.000	11.778	-	
Cali, Galería Alameda	6.000	7.000	6.250	+		Cartagena, Bazurto	10.000	10.000	10.000	=	
Cali, Santa Helena	5.800	6.000	5.933	-		Cúcuta, La Nueva Sexta	11.000	11.500	11.250	+	
Palmira (Valle del Cauca)	6.000	6.000	6.000	=		Ibagué, Plaza La 21	10.400	10.400	10.400	=	
Pereira, Mercasa	2.000	2.600	2.267	=		Montería (Córdoba)	10.000	10.000	10.000	n.d.	
Popayán (Cauca)	4.000	4.000	4.000	=		Neiva, Surabastos	10.000	12.000	11.000	-	
Santa Marta (Magdalena)	4.000	4.500	4.250	n.d.		Tunja, Complejo					
Róbalo, filete congelado						de Servicios del Sur	12.000	12.000	12.000	=	
Manizales (Caldas)	11.800	14.000	12.900	n.d.		Ubaté (Cundinamarca)	14.000	14.000	14.000	=	
Medellín, Central						Valledupar, Mercado Nuevo	12.000	12.000	12.000	-	
Mayorista de Antioquia	9.200	11.000	10.000	=		Villavicencio, CAV	14.000	14.000	14.000	+	
Salmón, filete congelado						Yopal (Casanare)	11.000	11.000	11.000	=	
Armenia, Mercar	24.000	24.000	24.000	=		Toyo blanco, filete congelado					
Bogotá, D. C., Corabastos	28.000	29.000	28.333	+		Bogotá, D. C., Corabastos	10.800	12.000	11.267	-	
Bogotá, D. C., Paloquemao	30.000	32.000	30.667	+		Bogotá, D. C., Paloquemao	15.000	16.000	15.333	n.d.	
Cali, Galería Alameda	31.800	32.500	32.125	+		Cali, Galería Alameda	12.000	14.800	13.267	=	
Cali, Santa Helena	28.700	29.000	28.900	+		Cali, Santa Helena	15.400	16.000	15.800	=	
Medellín, Central						Palmira (Valle del Cauca)	12.000	13.500	12.750	=	
Mayorista de Antioquia	28.000	33.000	30.250	=		Popayán (Cauca)	16.000	16.000	16.000	+	
Palmira (Valle del Cauca)	25.000	27.000	26.000	=		Tuluá (Valle del Cauca)	12.000	13.000	12.500	=	
Popayán (Cauca)	28.000	28.000	28.000	+		Trucha en corte mariposa					
Sierra entera congelada						Armenia, Mercar	11.000	11.000	11.000	-	
Armenia, Mercar	15.200	15.600	15.400	-		Bogotá, D. C., Corabastos	12.000	13.000	12.333	-	
Bogotá, D. C., Corabastos	14.000	15.000	14.333	-		Bogotá, D. C., Paloquemao	14.000	14.000	14.000	-	
Bogotá, D. C., Paloquemao	16.000	16.000	16.000	=		Cali, Galería Alameda	14.500	16.600	15.825	-	
Buenaventura (Valle del Cauca)	12.000	12.000	12.000	=		Cali, Santa Helena	13.000	14.000	13.667	-	
Cali, Galería Alameda	15.000	16.000	15.500	=		Manizales (Caldas)	14.000	15.000	14.500	-	
Cali, Santa Helena	12.000	13.000	12.600	-		Medellín, Central					
Cartagena, Bazurto	15.000	15.000	15.000	=		Mayorista de Antioquia	14.500	18.000	15.625	=	
Medellín, Central						Palmira (Valle del Cauca)	13.000	14.500	13.750	=	
Mayorista de Antioquia	12.000	16.000	13.833	=		Pereira, Mercasa	12.500	14.000	13.067	+	
Palmira (Valle del Cauca)	12.000	14.500	13.250	=		Popayán (Cauca)	13.800	14.000	13.900	-	
Santa Marta (Magdalena)	20.000	22.000	21.000	-		Trucha entera fresca					
						Pasto (Nariño)	11.000	12.000	11.500	=	

Tendencias:

- (---) Variación mayor al -20 %
- (--) Variación entre -10 % y -20 %
- (-) Variación entre 0 % y -10 %

- (=) Variación igual a 0 %
- (+) Variación entre 0 % y 10 %
- (+ +) Variación entre 10 % y 20 %
- (+++) Variación mayor al 20 %
- (n.d.) No determinado


**Cuadro 8. Mercados mayoristas. Precios de venta de productos procesados
2016 (14 al 20 de mayo)**

Productos y mercados	Pesos por kilogramo				Tenden- cia	Productos y mercados	Pesos por kilogramo				Tenden- cia		
	Mínimo	Máximo	Medio				Mínimo	Máximo	Medio				
Aceite girasol						Avena en hojuelas (continuación)							
Barranquilla, Barranquillita	8.958	8.983	8.969	+	Tuluá (Valle del Cauca)	5.833	6.250	6.014	=				
Barranquilla, Granabastos	9.250	9.417	9.344	+	Valledupar, Mercado Nuevo	4.667	5.000	4.833	+				
Cartagena, Bazurto	5.667	5.833	5.708	-	Villavicencio, CAV	6.458	6.563	6.484	=				
Medellín, Central													
Mayorista de Antioquia	8.450	9.000	8.758	-	Avena molida								
Montería (Córdoba)	5.833	6.017	5.908	=	Bogotá, D. C., Corabastos	7.000	7.083	7.042	-				
Pereira, Mercasa	8.990	9.740	9.365	=	Bogotá, D. C., Paloquemao	7.500	7.667	7.583	+				
Santa Marta (Magdalena)	10.880	10.880	10.880	=	Bogotá, D. C., Plaza España	7.333	7.500	7.444	+				
Sincelejo (Sucre)	5.833	5.983	5.913	=	Cali, La Floresta	6.563	6.771	6.694	=				
Valledupar, Mercado Nuevo	7.917	8.333	8.083	-	Cali, Santa Helena	6.250	6.250	6.250	+				
					Cali, Siloé	6.563	6.667	6.615	=				
Aceite soya					Ibagué, Plaza La 21	6.500	6.667	6.600	-				
Cartago (Valle del Cauca)	5.583	6.667	6.003	=	Neiva, Surabastos	7.167	7.600	7.338	+				
					Palmira (Valle del Cauca)	6.750	7.500	7.000	+				
Aceite vegetal mezcla					Pereira, Mercasa	6.600	6.675	6.638	+				
Armenia, Mercar	4.767	5.192	4.979	=	Popayán (Cauca)	5.917	6.000	5.969	=				
Barranquilla, Barranquillita	4.750	4.833	4.800	=	Tuluá (Valle del Cauca)	6.250	6.302	6.267	=				
Barranquilla, Granabastos	4.758	5.000	4.891	=	Villavicencio, CAV	6.458	6.875	6.771	=				
Bogotá, D. C., Corabastos	5.167	5.667	5.458	+									
Bogotá, D. C., Paloquemao	5.167	5.667	5.458	+	Azúcar morena								
Bogotá, D. C., Plaza España	5.167	5.750	5.479	+	Bogotá, D. C., Corabastos	2.800	2.800	2.800	=				
Bucaramanga, Centroabastos	4.444	5.667	5.018	-	Bogotá, D. C., Plaza España	2.800	2.870	2.835	+				
Bucaramanga, Mercados del centro	4.741	5.667	5.178	=	Cali, La Floresta	2.720	3.000	2.840	=				
Buenaventura (Valle del Cauca)	4.823	5.450	5.165	+	Cali, Siloé	2.720	2.800	2.760	=				
Cali, La Floresta	5.417	6.333	5.900	=	Cartago (Valle del Cauca)	2.800	3.000	2.877	+				
Cali, Santa Helena	4.800	5.000	4.939	+	Ibagué, Plaza La 21	2.700	2.720	2.713	=				
Cali, Siloé	5.417	6.250	5.833	=	Medellín, Central								
Cartagena, Bazurto	4.750	4.833	4.771	=	Mayorista de Antioquia	2.780	2.940	2.870	+				
Cartago (Valle del Cauca)	5.250	5.583	5.389	-	Medellín, Plaza								
Cúcuta, Cenabastos	4.074	5.417	4.788	-	Minorista José María Villa	2.680	2.720	2.700	=				
Cúcuta, La Nueva Sexta	4.167	4.444	4.321	=	Pamplona (Norte de Santander)	2.920	3.120	3.000	+				
Ibagué, Plaza La 21	4.500	4.629	4.549	+	Pasto (Nariño)	2.720	2.800	2.760	=				
Manizales (Caldas)	4.500	5.567	4.902	-	Tuluá (Valle del Cauca)	2.850	3.000	2.938	=				
Medellín, Central													
Mayorista de Antioquia	4.550	4.700	4.627	=	Azúcar refinada								
Medellín, Plaza					Barranquilla, Barranquillita	2.872	2.898	2.886	+				
Minorista José María Villa	4.708	4.792	4.750	=	Barranquilla, Granabastos	2.880	2.940	2.910	=				
Montería (Córdoba)	6.167	6.333	6.229	=	Bucaramanga, Centroabastos	2.958	3.125	3.069	+				
Neiva, Surabastos	4.583	5.167	4.917	-	Bucaramanga, Mercados del centro	3.125	3.167	3.153	=				
Palmira (Valle del Cauca)	4.900	5.800	5.333	+	Cartagena, Bazurto	2.800	2.800	2.800	=				
Pasto (Nariño)	3.792	4.000	3.889	+	Cúcuta, Cenabastos	2.920	3.000	2.973	+				
Popayán (Cauca)	3.833	4.125	3.978	+	Ibagué, Plaza La 21	2.720	2.744	2.735	+				
Santa Marta (Magdalena)	4.833	5.200	5.017	-	Medellín, Central								
Sincelejo (Sucre)	3.917	4.083	4.000	=	Mayorista de Antioquia	2.780	2.920	2.860	+				
Tuluá (Valle del Cauca)	4.383	5.125	4.714	=	Montería (Córdoba)	2.620	2.700	2.655	+				
Valledupar, Mercado Nuevo	4.500	4.750	4.639	=	Neiva, Surabastos	2.680	2.800	2.725	+				
Villavicencio, CAV	5.417	6.167	5.833	=	Pamplona (Norte de Santander)	2.900	2.900	2.900	+				
					Pasto (Nariño)	2.520	2.560	2.540	=				
Arveja enlatada					Santa Marta (Magdalena)	2.740	2.740	2.740	+				
Barranquilla, Barranquillita	6.351	6.371	6.361	+	Sincelejo (Sucre)	2.876	2.920	2.898	=				
Barranquilla, Granabastos	5.541	5.700	5.621	=	Valledupar, Mercado Nuevo	2.800	2.920	2.867	+				
Medellín, Central					Villavicencio, CAV	3.080	3.160	3.130	+				
Mayorista de Antioquia	4.483	6.121	5.551	=									
Medellín, Plaza					Azúcar sulfitada								
Minorista José María Villa	7.674	7.778	7.720	+	Armenia, Mercar	2.670	2.700	2.689	+				
Santa Marta (Magdalena)	5.780	6.452	6.116	+	Barranquilla, Barranquillita	2.564	2.580	2.574	=				
Valledupar, Mercado Nuevo	6.667	7.361	6.898	-	Barranquilla, Granabastos	2.670	2.690	2.678	+				
					Bogotá, D. C., Corabastos	2.760	2.800	2.787	+				
Avena en hojuelas					Bogotá, D. C., Paloquemao	2.800	2.880	2.827	+				
Armenia, Mercar	6.717	6.875	6.794	-	Bogotá, D. C., Plaza España	2.600	2.660	2.620	-				
Barranquilla, Barranquillita	6.302	6.354	6.334	=	Bucaramanga, Centroabastos	2.720	2.900	2.820	++				
Barranquilla, Granabastos	6.042	6.813	6.495	=	Bucaramanga, Mercados del centro	2.700	2.760	2.740	=				
Bogotá, D. C., Corabastos	7.000	7.083	7.042	-	Buenaventura (Valle del Cauca)	2.680	2.700	2.690	+				
Bogotá, D. C., Paloquemao	7.500	7.667	7.583	+	Cali, La Floresta	2.600	2.680	2.640	+				
Bogotá, D. C., Plaza España	7.333	7.500	7.444	+	Cali, Santa Helena	2.400	2.600	2.513	+				
Bucaramanga, Centroabastos	6.500	6.600	6.553	+	Cartagena, Bazurto	2.740	2.760	2.745	++				
Bucaramanga, Mercados del centro	6.650	6.800	6.706	=	Cartago (Valle del Cauca)	2.540	2.640	2.580	+				
Cali, La Floresta	6.563	6.771	6.694	=	Ibagué, Plaza La 21	2.600	2.659	2.633	+				
Cali, Santa Helena	6.042	6.250	6.139	-	Manizales (Caldas)	2.600	2.800	2.750	+				
Cali, Siloé	6.563	6.667	6.615	=	Medellín, Central								
Cartagena, Bazurto	5.729	6.042	5.807	+	Mayorista de Antioquia	2.760	2.820	2.788	+				
Cartago (Valle del Cauca)	6.250	6.500	6.333	+	Palmira (Valle del Cauca)	2.500	2.600	2.567	+				
Cúcuta, Cenabastos	6.667	7.000	6.778	-	Pereira, Mercasa	2.650	2.700	2.675	=				
Cúcuta, La Nueva Sexta	6.000	6.333	6.167	=	Popayán (Cauca)	2.380	2.420	2.400	+				
Ibagué, Plaza La 21	6.500	6.933	6.675	=	Santa Marta (Magdalena)	2.700	2.800	2.750	+				
Neiva, Surabastos	7.167	7.600	7.338	+	Sincelejo (Sucre)	2.700	2.740	2.720	-				
Palmira (Valle del Cauca)	7.000	7.500	7.264	+	Tuluá (Valle del Cauca)	2.520	2.560	2.535	+				
Pamplona (Norte de Santander)	5.833	6.333	6.042	-	Valledupar, Mercado Nuevo	2.700	2.800	2.753	++				
Pereira, Mercasa	6.250	6.600	6.425	=	Villavicencio, CAV	2.800	2.800	2.800	+				
Popayán (Cauca)	5.833	5.917	5.861	-									
Santa Marta (Magdalena)	6.000	7.500	6.750	+	Bocadillo veleño								
Sincelejo (Sucre)	5.833	6.302	6.130	=	Bogotá, D. C., Corabastos	222	222	222	+				

Cuadro 8. Mercados mayoristas. Precios de venta de productos procesados (continuación)
2016 (14 al 20 de mayo)

Productos y mercados	Pesos por kilogramo				Tendencia	Productos y mercados	Pesos por kilogramo				Tendencia
	Mínimo	Máximo	Medio				Mínimo	Máximo	Medio		
Bocadillo veleño (continuación)						Chocolate dulce (continuación)					
Bogotá, D. C., Paloquemao	250	250	250		+	Bucaramanga, Mercados del centro	8.800	9.100	9.000		=
Café instantáneo						Cartagena, Bazurto	11.000	11.200	11.050		=
Barranquilla, Barranquillita	68.431	68.627	68.542		+	Cúcuta, Cenabastos	9.344	10.400	10.048		+
Barranquilla, Granabastos	67.549	70.515	68.795		-	Cúcuta, La Nueva Sexta	9.520	10.000	9.760		+
Bogotá, D. C., Corabastos	67.647	68.627	68.260		-	Ibagué, Plaza La 21	9.700	10.800	10.225		-
Bogotá, D. C., Plaza España	70.098	71.078	70.588		+	Montería (Córdoba)	10.000	10.000	10.000		=
Buenaventura (Valle del Cauca)	73.499	75.163	74.577		=	Neiva, Surabastos	9.000	10.000	9.450		+
Cali, La Floresta	77.124	78.431	77.778		=	Pamplona (Norte de Santander)	9.600	9.920	9.760		+
Cali, Santa Helena	80.523	82.353	81.307		-	Santa Marta (Magdalena)	9.600	11.500	10.600		-
Cali, Siloé	77.124	78.431	77.778		-	Sincelejo (Sucre)	11.300	11.500	11.425		=
Cartagena, Bazurto	64.706	65.686	64.951		-	Valledupar, Mercado Nuevo	10.000	10.000	10.000		=
Cartago (Valle del Cauca)	70.417	74.000	72.722		=	Villavicencio, CAV	10.064	11.000	10.506		+
Cúcuta, Cenabastos	67.647	71.078	69.281		-	Chocolate instantáneo					
Medellín, Central						Cartago (Valle del Cauca)	21.300	23.600	22.633		=
Mayorista de Antioquia	70.588	71.765	71.046		=	Medellín, Central					
Medellín, Plaza						Mayorista de Antioquia	16.496	17.775	17.199		=
Minorista José María Villa	74.510	75.163	74.837		=	Color (bolsita)					
Neiva, Surabastos	64.706	67.647	65.441		+	Ibagué, Plaza La 21	24.000	26.000	25.250		=
Palmira (Valle del Cauca)	82.353	84.706	83.529		-	Medellín, Central					
Pamplona (Norte de Santander)	63.725	66.176	65.074		-	Mayorista de Antioquia	15.476	15.833	15.675		=
Pasto (Nariño)	84.314	85.621	84.967		=	Medellín, Plaza					
Popayán (Cauca)	78.431	79.085	78.758		=	Minorista José María Villa	17.857	18.571	18.175		=
Santa Marta (Magdalena)	68.235	80.000	74.118		=	Neiva, Surabastos	11.000	12.000	11.400		++
Sincelejo (Sucre)	65.686	69.510	67.500		=	Fécula de maíz					
Tuluá (Valle del Cauca)	72.353	74.183	73.333		=	Armenia, Mercar	16.512	16.667	16.590		=
Valledupar, Mercado Nuevo	64.706	64.706	64.706		=	Barranquilla, Barranquillita	19.167	19.278	19.205		=
Café molido						Barranquilla, Granabastos	16.264	16.778	16.533		=
Armenia, Mercar	14.600	16.200	15.467		-	Bogotá, D. C., Corabastos	15.263	15.461	15.395		+
Barranquilla, Barranquillita	16.000	16.200	16.125		+	Bucaramanga, Centroabastos	17.355	18.816	18.022		=
Barranquilla, Granabastos	15.360	15.443	15.401		+	Bucaramanga, Mercados del centro	18.158	18.421	18.333		-
Bogotá, D. C., Corabastos	14.600	15.000	14.850		+	Cartagena, Bazurto	15.278	15.694	15.382		+
Bogotá, D. C., Paloquemao	16.000	16.000	16.000		+	Cúcuta, Cenabastos	16.389	17.083	16.852		-
Bogotá, D. C., Plaza España	15.200	15.700	15.500		+	Cúcuta, La Nueva Sexta	16.389	17.639	17.037		-
Bucaramanga, Centroabastos	14.704	14.976	14.885		-	Ibagué, Plaza La 21	15.926	17.130	16.574		=
Bucaramanga, Mercados del centro	14.584	15.200	14.856		=	Montería (Córdoba)	11.111	11.667	11.333		=
Cali, La Floresta	14.080	14.280	14.200		+	Neiva, Surabastos	17.105	18.421	17.467		-
Cali, Santa Helena	13.752	14.400	14.077		-	Pasto (Nariño)	13.026	13.289	13.158		-
Cali, Siloé	13.920	14.000	13.960		=	Popayán (Cauca)	13.816	13.947	13.904		=
Cartagena, Bazurto	14.667	15.000	14.750		-	Santa Marta (Magdalena)	16.667	18.889	17.778		+
Cartago (Valle del Cauca)	14.800	16.000	15.397		-	Villavicencio, CAV	15.789	16.974	16.327		=
Cúcuta, Cenabastos	15.042	16.042	15.694		+	Frijol enlatado					
Ibagué, Plaza La 21	14.800	16.400	15.650		-	Medellín, Central					
Manizales (Caldas)	14.400	15.600	14.925		+	Mayorista de Antioquia	6.379	9.320	8.406		=
Medellín, Central						Medellín, Plaza					
Mayorista de Antioquia	13.400	14.400	13.950		-	Minorista José María Villa	8.261	8.333	8.297		+
Montería (Córdoba)	15.200	15.440	15.300		=	Galletas dulces redondas con crema					
Neiva, Surabastos	15.000	17.000	16.000		+	Barranquilla, Barranquillita	11.345	11.446	11.391		=
Palmira (Valle del Cauca)	14.600	14.800	14.733		=	Barranquilla, Granabastos	9.307	9.709	9.566		=
Popayán (Cauca)	14.720	14.800	14.747		-	Bogotá, D. C., Plaza España	10.924	11.024	10.964		-
Santa Marta (Magdalena)	16.000	17.000	16.504		+	Bucaramanga, Centroabastos	11.335	11.807	11.613		-
Sincelejo (Sucre)	17.083	17.083	17.083		=	Bucaramanga, Mercados del centro	11.406	11.647	11.524		=
Tuluá (Valle del Cauca)	13.880	14.320	14.092		-	Cartagena, Bazurto	10.241	10.542	10.392		+
Valledupar, Mercado Nuevo	15.417	15.500	15.444		=	Cúcuta, Cenabastos	9.564	12.407	11.218		-
Villavicencio, CAV	12.933	13.333	13.150		-	Cúcuta, La Nueva Sexta	10.753	11.787	11.304		-
Chocolate amargo						Ibagué, Plaza La 21	9.083	9.667	9.354		+
Armenia, Mercar	19.600	20.600	20.000		-	Pamplona (Norte de Santander)	11.580	11.890	11.735		+
Buenaventura (Valle del Cauca)	19.880	20.600	20.345		=	Santa Marta (Magdalena)	9.667	10.333	10.000		+
Cali, La Floresta	20.000	20.320	20.173		=	Sincelejo (Sucre)	9.167	9.375	9.271		=
Cali, Santa Helena	19.872	19.920	19.899		+	Galletas saladas					
Cali, Siloé	20.000	20.200	20.100		=	Armenia, Mercar	9.306	9.583	9.454		=
Cartago (Valle del Cauca)	20.800	21.000	20.900		=	Barranquilla, Barranquillita	9.722	9.833	9.757		+
Ibagué, Plaza La 21	18.400	20.400	19.600		-	Barranquilla, Granabastos	9.528	9.722	9.618		+
Manizales (Caldas)	20.000	21.200	20.300		+	Bogotá, D. C., Corabastos	8.862	8.995	8.962		+
Medellín, Central						Bogotá, D. C., Paloquemao	8.995	9.127	9.039		+
Mayorista de Antioquia	19.000	19.880	19.517		=	Bogotá, D. C., Plaza España	8.862	9.127	8.986		+
Medellín, Plaza						Bucaramanga, Centroabastos	9.206	9.251	9.230		-
Minorista José María Villa	20.080	20.140	20.113		=	Bucaramanga, Mercados del centro	9.352	9.524	9.414		=
Palmira (Valle del Cauca)	21.600	22.000	21.867		=	Buenaventura (Valle del Cauca)	9.190	9.460	9.317		+
Pasto (Nariño)	17.840	18.000	17.920		=	Cali, La Floresta	8.466	8.730	8.598		=
Pereira, Mercasa	21.000	21.000	21.000		=	Cali, Santa Helena	8.995	9.259	9.127		+
Popayán (Cauca)	17.880	17.920	17.900		=	Cali, Siloé	8.995	8.995	8.995		=
Tuluá (Valle del Cauca)	19.800	20.200	20.008		=	Cartagena, Bazurto	9.028	9.306	9.167		+
Chocolate dulce						Cartago (Valle del Cauca)	9.074	9.656	9.347		=
Barranquilla, Barranquillita	11.360	11.430	11.406		+	Cúcuta, Cenabastos	9.583	10.278	9.954		+
Barranquilla, Granabastos	11.900	12.750	12.313		=	Cúcuta, La Nueva Sexta	9.167	10.000	9.583		=
Bogotá, D. C., Corabastos	10.000	10.000	10.000		+						
Bogotá, D. C., Plaza España	9.920	10.000	9.973		+						
Bucaramanga, Centroabastos	8.892	9.300	9.131		+						


Cuadro 8. Mercados mayoristas. Precios de venta de productos procesados (continuación)
2016 (14 al 20 de mayo)

Productos y mercados	Pesos por kilogramo				Tendencia	Productos y mercados	Pesos por kilogramo				Tendencia
	Mínimo	Máximo	Medio	Precios			Mínimo	Máximo	Medio	Precios	
Galletas saladas (continuación)						Harina precocida de maíz					
Ibagué, Plaza La 21	8.615	8.744	8.691		-	Armenia, Mercar	2.367	2.600	2.488		=
Manizales (Caldas)	9.000	10.000	9.444		+	Barranquilla, Barranquillita	1.808	1.858	1.836		+
Medellín, Central						Barranquilla, Granabastos	1.750	1.833	1.785		=
Mayorista de Antioquia	7.593	8.717	8.166		=	Bogotá, D. C., Corabastos	2.500	2.667	2.604		+
Medellín, Plaza						Bogotá, D. C., Paloquemao	2.750	2.750	2.750		+
Minorista José María Villa	8.862	9.061	8.973		+	Bogotá, D. C., Plaza España	2.500	2.667	2.597		+
Montería (Córdoba)	10.053	10.317	10.185		=	Bucaramanga, Centroabastos	1.880	1.920	1.905		+
Neiva, Surabastos	9.306	10.000	9.688		-	Bucaramanga, Mercados del centro	1.880	2.000	1.933		=
Palmira (Valle del Cauca)	9.524	10.159	9.841		=	Buenaventura (Valle del Cauca)	2.448	2.477	2.463		=
Pamplona (Norte de Santander)	9.167	9.306	9.236		+	Cali, La Floresta	2.292	2.333	2.314		=
Pasto (Nariño)	9.524	9.656	9.612		=	Cali, Siloé	2.417	2.458	2.438		+
Pereira, Mercasa	7.920	8.400	8.195		-	Cartagena, Bazurto	2.500	2.500	2.500		=
Popayán (Cauca)	8.995	9.061	9.017		-	Cartago (Valle del Cauca)	2.320	2.480	2.400		=
Santa Marta (Magdalena)	9.500	10.000	9.750		+	Cúcuta, Cenabastos	1.700	1.725	1.708		=
Sincelejo (Sucre)	9.306	9.722	9.514		=	Cúcuta, La Nueva Sexta	1.675	1.700	1.692		=
Tuluá (Valle del Cauca)	8.862	9.048	8.968		=	Ibagué, Plaza La 21	1.750	1.892	1.822		=
Valledupar, Mercado Nuevo	9.167	9.444	9.352		=	Manizales (Caldas)	2.500	2.600	2.540		+
Villavicencio, CAV	9.259	9.524	9.365		+	Montería (Córdoba)	1.417	1.458	1.438		=
Gelatina						Neiva, Surabastos	2.600	2.750	2.679		+
Barranquilla, Barranquillita	22.396	23.229	22.930		-	Palmira (Valle del Cauca)	2.708	2.917	2.778		+
Barranquilla, Granabastos	21.875	23.438	22.422		-	Pamplona (Norte de Santander)	1.700	1.700	1.700		=
Bogotá, D. C., Corabastos	20.833	21.875	21.354		=	Pasto (Nariño)	1.917	2.083	2.000		=
Bogotá, D. C., Plaza España	20.833	21.875	21.181		-	Pereira, Mercasa	2.475	2.500	2.488		-
Bucaramanga, Centroabastos	21.719	23.750	23.012		+	Popayán (Cauca)	1.600	1.680	1.643		+
Bucaramanga, Mercados del centro	19.531	22.500	20.955		=	Santa Marta (Magdalena)	1.833	1.958	1.896		=
Buenaventura (Valle del Cauca)	21.615	23.250	22.705		=	Sincelejo (Sucre)	2.417	2.458	2.444		-
Cali, La Floresta	10.784	11.275	11.029		=	Tuluá (Valle del Cauca)	2.320	2.440	2.362		=
Cali, Santa Helena	11.029	11.029	11.029		=	Valledupar, Mercado Nuevo	1.833	2.000	1.889		=
Cartagena, Bazurto	20.833	20.833	20.833		=	Villavicencio, CAV	2.480	2.520	2.506		=
Cartago (Valle del Cauca)	22.500	23.958	23.229		=	Jugo de frutas					
Cúcuta, Cenabastos	22.395	23.958	23.264		+	Barranquilla, Barranquillita	5.643	5.767	5.713		=
Cúcuta, La Nueva Sexta	19.792	23.438	21.181		+	Barranquilla, Granabastos	5.349	5.581	5.484		=
Ibagué, Plaza La 21	20.833	27.500	24.583		+	Bucaramanga, Centroabastos	5.039	5.233	5.129		=
Manizales (Caldas)	20.833	25.000	22.396		-	Bucaramanga, Mercados del centro	5.213	5.581	5.342		=
Medellín, Central						Cartagena, Bazurto	4.651	4.961	4.884		-
Mayorista de Antioquia	20.026	21.484	20.768		-	Santa Marta (Magdalena)	5.426	5.581	5.504		-
Neiva, Surabastos	23.438	27.500	24.974		+	Sincelejo (Sucre)	5.194	5.426	5.279		=
Palmira (Valle del Cauca)	22.500	25.000	24.167		=	Valledupar, Mercado Nuevo	5.116	5.271	5.220		=
Pamplona (Norte de Santander)	20.833	23.438	22.786		-	Jugo instantáneo (sobre)					
Pasto (Nariño)	10.049	10.539	10.294		=	Armenia, Mercar	23.889	26.389	25.000		=
Pereira, Mercasa	12.714	12.783	12.749		-	Barranquilla, Barranquillita	27.639	28.611	28.009		+
Popayán (Cauca)	22.917	22.917	22.917		+	Barranquilla, Granabastos	26.667	28.889	27.986		-
Santa Marta (Magdalena)	21.875	27.500	24.688		+	Bogotá, D. C., Corabastos	34.667	35.000	34.833		+
Tuluá (Valle del Cauca)	21.823	23.021	22.535		=	Bogotá, D. C., Paloquemao	34.333	35.000	34.778		-
Valledupar, Mercado Nuevo	20.833	22.500	21.389		=	Bogotá, D. C., Plaza España	35.000	35.000	35.000		=
Harina de trigo						Buenaventura (Valle del Cauca)	35.000	35.000	35.000		=
Armenia, Mercar	1.816	1.852	1.833		=	Cali, La Floresta	33.333	35.000	33.889		=
Barranquilla, Barranquillita	1.371	1.389	1.381		+	Cali, Santa Helena	33.333	33.333	33.333		=
Barranquilla, Granabastos	1.300	1.380	1.325		=	Cali, Siloé	35.000	36.667	35.833		=
Bogotá, D. C., Corabastos	1.620	1.640	1.630		+	Cartagena, Bazurto	27.778	27.778	27.778		=
Bogotá, D. C., Paloquemao	1.800	1.800	1.800		+	Cartago (Valle del Cauca)	34.667	36.667	35.444		=
Bogotá, D. C., Plaza España	1.680	1.720	1.700		+	Ibagué, Plaza La 21	28.333	30.000	29.444		=
Bucaramanga, Centroabastos	1.960	2.028	1.996		=	Medellín, Central					
Bucaramanga, Mercados del centro	1.960	2.000	1.987		=	Mayorista de Antioquia	34.333	35.167	34.667		=
Buenaventura (Valle del Cauca)	1.384	1.480	1.438		=	Medellín, Plaza					
Cali, La Floresta	2.640	2.864	2.728		=	Minorista José María Villa	34.000	35.333	34.778		=
Cali, Santa Helena	2.472	2.560	2.531		-	Palmira (Valle del Cauca)	36.667	40.000	38.889		+
Cali, Siloé	2.800	2.864	2.832		=	Pasto (Nariño)	32.667	33.333	33.000		+
Cartagena, Bazurto	1.500	1.500	1.500		=	Popayán (Cauca)	31.000	31.667	31.444		+
Cartago (Valle del Cauca)	1.664	1.680	1.672		=	Sincelejo (Sucre)	27.778	28.611	28.264		=
Cúcuta, Cenabastos	1.660	1.700	1.687		+	Tuluá (Valle del Cauca)	33.333	35.000	34.167		=
Cúcuta, La Nueva Sexta	1.650	1.680	1.660		+	Valledupar, Mercado Nuevo	33.333	33.333	33.333		=
Ibagué, Plaza La 21	1.728	1.864	1.804		+	Villavicencio, CAV	35.333	38.333	36.833		+
Manizales (Caldas)	1.440	1.600	1.520		+	Lomitos de atún en lata					
Medellín, Central						Armenia, Mercar	17.806	18.015	17.939		+
Mayorista de Antioquia	2.464	2.600	2.520		+	Barranquilla, Barranquillita	17.301	17.437	17.357		-
Medellín, Plaza						Barranquilla, Granabastos	17.776	18.003	17.887		=
Minorista José María Villa	2.520	2.600	2.560		+	Bogotá, D. C., Corabastos	17.279	17.892	17.586		+
Montería (Córdoba)	1.240	1.300	1.285		=	Bogotá, D. C., Plaza España	17.157	17.647	17.484		-
Neiva, Surabastos	1.440	1.520	1.490		+	Bucaramanga, Centroabastos	17.940	20.255	19.097		=
Palmira (Valle del Cauca)	2.600	2.800	2.733		-	Bucaramanga, Mercados del centro	17.535	18.056	17.813		-
Pamplona (Norte de Santander)	1.500	1.500	1.500		=	Buenaventura (Valle del Cauca)	21.714	23.286	22.662		+
Pasto (Nariño)	1.520	1.680	1.600		=	Cali, La Floresta	15.319	15.809	15.605		=
Pereira, Mercasa	2.480	2.900	2.690		=	Cali, Santa Helena	17.377	17.647	17.516		-
Popayán (Cauca)	1.384	1.400	1.395		+	Cali, Siloé	14.461	14.706	14.583		=
Santa Marta (Magdalena)	1.320	1.632	1.428		+	Cartago (Valle del Cauca)	17.598	17.770	17.684		=
Sincelejo (Sucre)	1.280	1.280	1.280		=	Cúcuta, Cenabastos	17.279	18.015	17.565		+
Tuluá (Valle del Cauca)	1.600	1.608	1.602		=	Cúcuta, La Nueva Sexta	16.912	17.157	16.993		=
Valledupar, Mercado Nuevo	1.833	1.833	1.833		=	Manizales (Caldas)	21.429	22.744	22.153		+
Villavicencio, CAV	2.704	2.880	2.795		-						

Cuadro 8. Mercados mayoristas. Precios de venta de productos procesados (continuación)
2016 (14 al 20 de mayo)

Productos y mercados	Pesos por kilogramo				Tendencia	Productos y mercados	Pesos por kilogramo				Tendencia
	Mínimo	Máximo	Medio	Precios			Mínimo	Máximo	Medio	Precios	
Lomitos de atún en lata (continuación)						Mayonesa doy pack (continuación)					
Medellín, Central						Santa Marta (Magdalena)	11.500	11.750	11.625	=	
Mayorista de Antioquia	15.931	16.176	16.054	+	Tuluá (Valle del Cauca)	14.750	17.583	16.389	=		
Medellín, Plaza					Valledupar, Mercado Nuevo	18.750	20.000	19.444	=		
Minorista José María Villa	14.461	14.583	14.522	-	Villavicencio, CAV	19.167	20.750	19.771	=		
Montería (Córdoba)	23.529	23.897	23.744	=	Panela cuadrada blanca						
Neiva, Surabastos	17.157	18.137	17.770	-	Barranquilla, Barranquillita	1.980	2.157	2.098	+		
Palmira (Valle del Cauca)	18.235	18.824	18.431	+	Barranquilla, Granabastos	1.800	1.950	1.853	=		
Pamplona (Norte de Santander)	17.647	18.382	17.974	+	Bucaramanga, Centroabastos	2.137	2.286	2.212	+		
Pasto (Nariño)	18.452	18.810	18.611	+	Bucaramanga, Mercados del centro	2.114	2.286	2.171	=		
Pereira, Mercasa	18.137	26.943	22.861	-	Cartagena, Bazurto	1.714	1.714	1.714	=		
Popayán (Cauca)	20.238	20.357	20.298	+	Charalá (Santander)	1.813	1.875	1.844	=		
Santa Marta (Magdalena)	18.750	20.000	19.375	+	Güepsa (Santander)	1.700	1.700	1.700	+		
Sincelejo (Sucre)	17.157	17.157	17.157	=	Ibagué, Plaza La 21	2.167	2.222	2.194	+		
Tuluá (Valle del Cauca)	17.328	17.672	17.447	=	Medellín, Central						
Villavicencio, CAV	18.137	19.608	18.768	+	Mayorista de Antioquia	2.000	2.750	2.375	--		
Maíz enlatado					Monquirá (Boyacá)	1.563	1.563	1.563	-		
Medellín, Central					San Gil (Santander)	1.600	1.650	1.625	-		
Mayorista de Antioquia	9.549	11.189	10.400	=	Santana (Boyacá)	1.698	1.700	1.700	=		
Medellín, Plaza					Sincelejo (Sucre)	1.443	1.571	1.504	-		
Minorista José María Villa	7.234	7.338	7.285	=	Tunja, Complejo de Servicios del Sur	1.813	1.875	1.844	=		
Manteca					Valledupar, Mercado Nuevo	1.667	1.944	1.759	=		
Armenia, Mercar	4.165	4.485	4.317	=	Vélez (Santander)	1.650	1.650	1.650	-		
Bogotá, D. C., Corabastos	4.900	5.200	5.025	+	Panela cuadrada morena						
Bogotá, D. C., Plaza España	4.900	5.000	4.950	+	Bogotá, D. C., Corabastos	2.100	2.300	2.200	+		
Buenaventura (Valle del Cauca)	3.900	4.000	3.953	+	Bogotá, D. C., Paloquemao	1.900	2.000	1.967	+		
Cartago (Valle del Cauca)	4.360	4.750	4.503	=	Bogotá, D. C., Plaza España	2.000	2.100	2.050	+		
Cúcuta, Cenabastos	5.833	5.833	5.833	-	Bucaramanga, Centroabastos	2.133	2.277	2.181	+++		
Cúcuta, La Nueva Sexta	5.833	6.000	5.889	-	Bucaramanga, Mercados del centro	2.133	2.233	2.189	=		
Manizales (Caldas)	4.800	5.000	4.930	-	Caparrapi (Cundinamarca)	1.700	1.800	1.717	+		
Neiva, Surabastos	4.500	4.500	4.500	-	Charalá (Santander)	1.563	1.688	1.625	=		
Palmira (Valle del Cauca)	5.600	6.200	5.933	=	Cúcuta, Cenabastos	1.984	2.034	2.017	=		
Pamplona (Norte de Santander)	5.833	5.833	5.833	=	Cúcuta, La Nueva Sexta	1.885	2.083	1.984	=		
Pereira, Mercasa	4.900	4.960	4.930	=	Güepsa (Santander)	1.700	1.700	1.700	+		
Popayán (Cauca)	3.660	3.680	3.670	=	Monquirá (Boyacá)	1.563	1.563	1.563	+		
Tuluá (Valle del Cauca)	4.570	4.960	4.790	=	Montería (Córdoba)	1.786	1.857	1.832	=		
Villavicencio, CAV	4.200	4.300	4.248	-	Neiva, Surabastos	2.175	2.200	2.194	-		
Margarina					Nocaima (Cundinamarca)	1.800	1.800	1.800	+		
Armenia, Mercar	11.745	12.540	12.262	=	Pamplona (Norte de Santander)	1.928	1.995	1.978	+		
Barranquilla, Barranquillita	8.750	9.583	9.083	-	Pasto (Nariño)	1.680	1.760	1.720	+		
Barranquilla, Granabastos	9.167	10.000	9.542	=	Popayán (Cauca)	1.667	1.750	1.708	+		
Bogotá, D. C., Corabastos	10.100	10.800	10.500	+	San Gil (Santander)	1.550	1.600	1.575	=		
Bogotá, D. C., Plaza España	10.500	10.900	10.733	+	Santa Marta (Magdalena)	1.900	2.200	2.083	=		
Bucaramanga, Centroabastos	11.400	11.858	11.619	-	Santana (Boyacá)	1.598	1.600	1.600	=		
Bucaramanga, Mercados del centro	11.600	11.700	11.667	=	Tuluá (Valle del Cauca)	2.646	2.742	2.691	-		
Buenaventura (Valle del Cauca)	13.860	14.228	14.013	=	Vélez (Santander)	1.650	1.650	1.650	-		
Cali, La Floresta	14.000	15.000	14.500	=	Villavicencio, CAV	2.300	2.300	2.300	-		
Cali, Siloé	14.300	14.400	14.350	=	Villavieja (Cundinamarca)	1.700	2.000	1.815	-		
Cartago (Valle del Cauca)	13.700	14.180	13.960	=	Panela en pastilla						
Manizales (Caldas)	10.900	12.000	11.225	-	Caparrapi (Cundinamarca)	2.000	2.083	2.056	-		
Medellín, Central					Nocaima (Cundinamarca)	2.083	2.135	2.096	+		
Mayorista de Antioquia	11.850	12.200	11.975	=	Villeta (Cundinamarca)	2.000	2.083	2.042	-		
Medellín, Plaza					Panela redonda blanca						
Minorista José María Villa	13.900	14.000	13.950	=	Medellín, Central						
Neiva, Surabastos	7.000	7.200	7.100	+	Mayorista de Antioquia	2.050	2.100	2.075	-		
Palmira (Valle del Cauca)	14.500	15.000	14.833	-	Panela redonda morena						
Pamplona (Norte de Santander)	6.800	7.600	7.267	-	Armenia, Mercar	2.500	2.583	2.549	-		
Pereira, Mercasa	10.360	10.920	10.640	=	Buenaventura (Valle del Cauca)	1.625	1.750	1.672	+		
Popayán (Cauca)	14.800	15.000	14.933	=	Cali, La Floresta	2.800	3.000	2.900	=		
Santa Marta (Magdalena)	9.750	10.000	9.875	=	Cali, Santa Helena	3.000	3.200	3.067	n.d.		
Sincelejo (Sucre)	7.273	7.727	7.424	=	Cali, Siloé	2.800	2.900	2.850	=		
Tuluá (Valle del Cauca)	13.600	13.860	13.730	=	Caparrapi (Cundinamarca)	1.700	1.800	1.742	+		
Mayonesa doy pack					Cartago (Valle del Cauca)	2.563	2.604	2.583	+		
Armenia, Mercar	16.458	18.000	17.389	=	Manizales (Caldas)	2.208	2.500	2.365	-		
Barranquilla, Barranquillita	20.792	21.000	20.891	=	Medellín, Central						
Bogotá, D. C., Corabastos	19.583	20.000	19.688	+	Mayorista de Antioquia	1.917	1.958	1.948	+		
Bogotá, D. C., Plaza España	18.750	19.583	19.028	+	Medellín, Plaza						
Buenaventura (Valle del Cauca)	16.000	20.750	18.672	+	Minorista José María Villa	1.917	1.938	1.924	-		
Cali, La Floresta	17.500	18.750	18.056	=	Montería (Córdoba)	1.700	1.800	1.763	=		
Cali, Santa Helena	21.208	21.500	21.319	-	Palmira (Valle del Cauca)	2.292	2.333	2.306	+		
Cali, Siloé	17.000	18.542	17.771	+	Pereira, Mercasa	2.375	2.610	2.478	-		
Cartago (Valle del Cauca)	19.000	21.000	19.681	=	Sincelejo (Sucre)	2.300	2.395	2.343	=		
Ibagué, Plaza La 21	9.750	10.750	10.250	=	Sonsón (Antioquia)	1.823	1.875	1.858	=		
Manizales (Caldas)	14.000	17.500	15.333	-	Tuluá (Valle del Cauca)	2.521	2.583	2.557	=		
Neiva, Surabastos	11.250	13.750	12.188	+	Yolombó (Antioquia)	1.750	1.792	1.771	=		
Palmira (Valle del Cauca)	17.000	17.500	17.333	+	Pastas alimenticias						
Pasto (Nariño)	15.208	17.917	16.458	=	Armenia, Mercar	4.973	5.167	5.047	=		
Popayán (Cauca)	15.833	17.917	16.736	+							


**Cuadro 8. Mercados mayoristas. Precios de venta de productos procesados (conclusión)
2016 (14 al 20 de mayo)**

Productos y mercados	Pesos por kilogramo				Tendencia	Productos y mercados	Pesos por kilogramo				Tendencia
	Mínimo	Máximo	Medio				Mínimo	Máximo	Medio		
Pastas alimenticias (continuación)						Salsa de tomate doy pack (continuación)					
Barranquilla, Barranquillita	4.500	4.650	4.596		+	Bogotá, D. C., Corabastos	16.042	16.250	16.198		-
Barranquilla, Granabastos	4.758	4.917	4.810		=	Bogotá, D. C., Plaza España	16.458	17.083	16.806		-
Bogotá, D. C., Corabastos	4.833	4.917	4.875		+	Bucaramanga, Centroabastos	7.651	8.750	8.134		=
Bogotá, D. C., Paloquemao	5.417	5.500	5.472		+	Bucaramanga, Mercados del centro	8.000	8.333	8.188		=
Bogotá, D. C., Plaza España	5.250	5.500	5.417		-	Buenaventura (Valle del Cauca)	17.188	17.392	17.260		-
Bucaramanga, Centroabastos	4.000	4.080	4.043		=	Cali, La Floresta	13.958	14.167	14.063		=
Bucaramanga, Mercados del centro	4.000	4.160	4.104		=	Cali, Santa Helena	17.667	17.708	17.694		+
Buenaventura (Valle del Cauca)	3.900	4.125	4.050		=	Cali, Siloé	13.958	14.271	14.115		=
Cali, La Floresta	4.667	5.333	5.000		=	Cartagena, Bazaruto	15.625	15.833	15.781		+
Cali, Santa Helena	4.967	5.000	4.989		+	Cartago (Valle del Cauca)	14.375	15.208	14.681		=
Cali, Siloé	5.000	5.267	5.133		+	Ibagué, Plaza La 21	7.750	8.500	8.063		=
Cartagena, Bazaruto	3.000	3.333	3.083		+	Manizales (Caldas)	12.500	15.000	14.000		-
Cartago (Valle del Cauca)	4.640	4.960	4.853		=	Medellín, Central					
Cúcuta, Cenabastos	3.042	3.333	3.181		=	Mayorista de Antioquia	13.750	15.833	14.740		+
Cúcuta, La Nueva Sexta	3.167	3.500	3.306		+	Medellín, Plaza					
Ibagué, Plaza La 21	5.167	5.792	5.510		+	Minorista José María Villa	12.708	13.021	12.882		=
Manizales (Caldas)	4.717	5.200	4.938		+	Montería (Córdoba)	13.000	13.200	13.133		=
Medellín, Central						Neiva, Surabastos	9.375	11.250	10.156		+
Mayorista de Antioquia	4.667	4.717	4.679		=	Palmira (Valle del Cauca)	17.500	18.042	17.861		+
Medellín, Plaza						Pasto (Nariño)	12.708	15.417	14.010		=
Minorista José María Villa	4.833	5.000	4.917		=	Popayán (Cauca)	12.083	15.625	13.865		=
Montería (Córdoba)	2.880	2.960	2.900		=	Sincelejo (Sucre)	15.333	16.125	15.625		=
Neiva, Surabastos	5.333	5.500	5.396		-	Tuluá (Valle del Cauca)	14.583	15.000	14.806		=
Palmira (Valle del Cauca)	5.600	6.500	6.033		=	Valledupar, Mercado Nuevo	18.750	20.000	19.444		=
Pamplona (Norte de Santander)	3.083	3.083	3.083		=	Villavicencio, CAV	17.417	19.375	18.000		+
Pasto (Nariño)	4.833	5.167	5.000		=						
Pereira, Mercasa	5.220	5.800	5.510		=	Sardinias en lata					
Popayán (Cauca)	4.417	4.483	4.456		=	Armenia, Mercar	8.118	8.456	8.302		+
Sincelejo (Sucre)	3.088	3.200	3.132		=	Barranquilla, Barranquillita	7.422	7.461	7.444		+
Tuluá (Valle del Cauca)	4.333	4.783	4.563		=	Barranquilla, Granabastos	7.230	7.357	7.314		=
Valledupar, Mercado Nuevo	2.960	2.960	2.960		=	Bogotá, D. C., Corabastos	7.843	7.941	7.917		+
Villavicencio, CAV	5.167	5.500	5.379		+	Bogotá, D. C., Plaza España	7.745	7.843	7.794		-
						Buenaventura (Valle del Cauca)	6.941	7.294	7.130		+
						Cali, La Floresta	7.294	7.353	7.317		+
						Cali, Santa Helena	8.490	8.627	8.557		-
						Cali, Siloé	6.961	7.108	7.034		=
						Cartagena, Bazaruto	6.471	6.618	6.581		+
						Cartago (Valle del Cauca)	7.941	8.333	8.137		=
						Cúcuta, Cenabastos	7.529	7.672	7.600		+
						Cúcuta, La Nueva Sexta	7.647	7.745	7.712		+
						Manizales (Caldas)	8.353	8.471	8.412		+
						Medellín, Central					
						Mayorista de Antioquia	6.691	6.784	6.734		=
						Medellín, Plaza					
						Minorista José María Villa	7.255	7.304	7.279		=
						Montería (Córdoba)	7.010	7.108	7.059		=
						Palmira (Valle del Cauca)	8.706	8.941	8.784		+
						Pamplona (Norte de Santander)	7.990	8.235	8.113		+
						Pasto (Nariño)	7.059	7.157	7.108		+
						Pereira, Mercasa	8.235	13.600	10.989		-
						Popayán (Cauca)	6.765	6.863	6.814		+
						Sincelejo (Sucre)	6.961	7.108	7.042		=
						Tuluá (Valle del Cauca)	7.907	8.098	7.992		=
						Villavicencio, CAV	8.088	8.333	8.180		=
						Sopa de pollo (caja)					
						Bogotá, D. C., Corabastos	35.613	37.037	36.325		-
						Bogotá, D. C., Paloquemao	37.037	37.037	37.037		-
						Bogotá, D. C., Plaza España	37.037	37.749	37.393		+
						Vinagre					
						Barranquilla, Barranquillita	1.350	1.417	1.392		=
						Barranquilla, Granabastos	1.168	1.250	1.209		+
						Bucaramanga, Centroabastos	1.500	2.125	1.764		-
						Bucaramanga, Mercados del centro	1.833	2.350	2.061		=
						Cartagena, Bazaruto	2.000	2.167	2.042		=
						Cúcuta, Cenabastos	1.667	1.667	1.667		=
						Cúcuta, La Nueva Sexta	1.667	1.750	1.694		=
						Pamplona (Norte de Santander)	1.583	1.583	1.583		+
						Santa Marta (Magdalena)	1.183	1.325	1.254		+
						Sincelejo (Sucre)	2.000	2.292	2.119		=
						Valledupar, Mercado Nuevo	1.167	1.250	1.194		=
Salsa de tomate doy pack											
Armenia, Mercar	16.250	16.667	16.458		=						
Barranquilla, Barranquillita	17.292	17.688	17.516		+						

Tendencias:

(---) Variación mayor al -20 %
 (--) Variación entre -10 % y -20 %
 (-) Variación entre 0 % y -10 %

(=) Variación igual a 0 %

(+) Variación entre 0 % y 10 %

(+ +) Variación entre 10 % y 20 %

(+++) Variación mayor al 20 %

(n.d.) No determinado

Precios de la panela

Durante la presente semana, en Güepsa (Santander) se registró un incremento en los precios de la panela cuadrada, tanto blanca como morena, del 6,25%, ofreciéndose el kilo a \$1.700. Al mercado llegaron comerciantes de Santana (Boyacá), Villavicencio (Meta), Vélez, Barbosa y Güepsa (Santander), quienes adquirieron todo el producto, por lo que el mercado terminó rápido.

En Caparrapí (Cundinamarca) hubo un leve incremento en la producción de panela, pero aún es insuficiente para cubrir los requerimientos de los mercados. Sigue siendo poca la cantidad de caña que hay en producción por la temporada de verano pasada, y la panela sigue saliendo oscura. Llegaron compradores que abastecen de producto a los mercados de Bogotá, Aguachica (Cesar) y Girardot (Cundinamarca). En el caso de la panela redonda morena, el kilo se vendió a \$1.742, 4,75% más.

Tabla 1. Precios por kilo de la panela cuadrada morena 2016 (16 de abril al 20 de mayo)

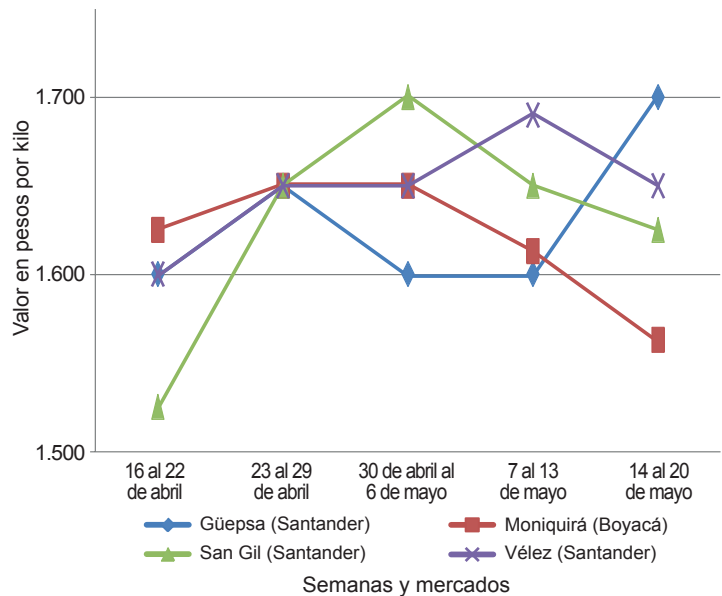
Mercados	Abril		30 de abril al 6 de mayo	Mayo	
	16 al 22	23 al 29		7 al 13	14 al 20
Caparrapí (Cundinamarca)	1.811	1.657	1.550	1.700	1.717
Charalá (Santander)	1.563	1.750	1.688	1.625	1.625
Güepsa (Santander)	1.600	1.650	1.600	1.600	1.700
Moniquirá (Boyacá)	1.625	1.650	1.650	1.613	1.563
Nocaima (Cundinamarca)	1.700	1.700	1.721	1.783	1.800
San Gil (Santander)	1.475	1.575	1.625	1.575	1.575
Santana (Boyacá)	1.600	1.600	1.500	1.600	1.600
Vélez (Santander)	1.600	1.650	1.650	1.690	1.650
Villeta (Cundinamarca)	1.758	1.773	1.717	1.825	1.815

Fuente: SIPSA-DANE. Cálculos: DANE.

En Nocaima (Cundinamarca) no se contó con suficiente panela regional, por lo que los comerciantes, con el fin de cumplir con sus compromisos, tuvieron que recurrir al producto de San José de Pare (Boyacá), el cual es más económico y del color solicitado, aunque su sabor no es el mejor. En el caso de la panela cuadrada morena el kilo se ofreció a \$1.800.

En cambio, en Vélez (Santander) cayó la cotización de la panela cuadrada. Los comerciantes afirmaron que esta situación fue el reflejo del ingreso de poca cantidad de producto al mercado debido a que no hubo cortes de caña. Llegó panela de las veredas La Loma y Amarillo, del municipio de Chipatá, y los compradores vinieron de Vélez, Güepsa, Barbosa (Santander) y Villavicencio

Gráfico 6. Comportamiento del precio de la panela cuadrada blanca 2016 (16 de abril al 20 de mayo)



Fuente: SIPSA-DANE.

(Meta). En el caso de la panela blanca, por ejemplo, la reducción fue del 2,37%, ofreciéndose el kilo a \$1.650.

Igualmente, en San Gil (Santander) el precio de la panela descendió, debido a que mejoró la producción ante la mayor cantidad de molindas realizadas en los municipios de Mogotes y Ocamonte (Santander), donde hay buena disponibilidad de materia prima para la elaboración del producto. En el mercado se evidenció la buena participación tanto de productores como de comerciantes. El kilo de panela cuadrada blanca se negoció a \$1.625; 1,52% menos que la semana anterior.

Por otra parte, en Santana (Boyacá) hubo estabilidad en las cotizaciones de la panela. Los comerciantes

Tabla 2. Precios por kilo de la panela cuadrada blanca 2016 (16 de abril al 20 de mayo)

Mercados	Abril		30 de abril al 6 de mayo	Mayo	
	16 al 22	23 al 29		7 al 13	14 al 20
Charalá (Santander)	1.719	1.844	1.781	1.844	1.844
Güepsa (Santander)	1.600	1.650	1.600	1.600	1.700
Moniquirá (Boyacá)	1.625	1.650	1.650	1.613	1.563
San Gil (Santander)	1.525	1.650	1.700	1.650	1.625
Santana (Boyacá)	1.700	1.700	1.650	1.700	1.700
Vélez (Santander)	1.600	1.650	1.650	1.690	1.650

Fuente: SIPSA-DANE. Cálculos: DANE.



Tabla 3. Precios por kilo de la panela redonda morena 2016 (16 de abril al 20 de mayo)

Mercados	Abril		30 de abril al 6 de mayo	Mayo	
	16 al 22	23 al 29		7 al 13	14 al 20
Caparrapí (Cundinamarca)	1.733	1.633	1.542	1.663	1.742
Yolombó (Antioquia)	1.815	1.802	1.753	1.771	1.771

Fuente: SIPSA-DANE. Cálculos: DANE.

comentaron que las ventas hacia los mercados de la Costa Atlántica no son las mejores, pues la demanda ha disminuido. Llegaron comerciantes desde Santana, Duitama, Moniquirá (Boyacá), Bucaramanga, Barbosa,

Vélez y Güepsa (Santander), y panela provino de Chitaraque (Boyacá) y Gámbita (Santander). El mercado terminó rápido y toda la panela que salió se vendió. El kilo de panela blanca se negoció a \$1.700 y el de la morena, a \$1.600.

Igualmente, en Yolombó (Antioquia) la cotización de la panela redonda morena no varió. El producto regional está teniendo una gran acogida en los diferentes departamentos, ya que las buenas técnicas de producción utilizadas en los trapiches del municipio están dando como resultado panela de buena calidad. La oferta fue mayor, pues disminuyeron las lluvias, lo que facilitó el transporte. El kilo se ofreció a \$1.771.



@DANE_Colombia



/DANEcolombia



/DANEcolombia

