

Comportamiento de los precios

Se redujeron los precios de los alimentos



Fuente: DANE.

El Departamento Administrativo Nacional de Estadística (DANE), por medio del Sistema de Información de Precios y Abastecimiento del Sector Agropecuario (Sipsa), comunicó que durante la semana del 2 al 8 de abril de 2016 disminuyeron las cotizaciones de las verduras, las frutas y los tubérculos.

En el grupo de las verduras, se registró la reducción en los precios debido al comportamiento del pepino cohombro, la lechuga Batavia, el apio, la zanahoria, el repollo blanco, la espinaca, el pimentón, la acelga, la cebolla junca y el chόcolo mazorca. En el caso del pepino cohombro, se registró un aumento en la oferta procedente de Antioquia y Santander, donde estan saliendo las cosechas.

Asimismo, cayeron las cotizaciones mayoristas de las frutas debido a que se conto con una mayor cantidad de mango Tommy, manzana verde y pera importadas, tomate de rbol, papaya Maradol, pia gold, curuba, maracuya, naranja comun y granadilla. Para el mango Tommy se registro el incremento en la produccion en los cultivos ubicados en Tolima y Cundinamarca.

Igualmente, se redujeron los precios de los tuberculos, situacion que se explica por el mayor abastecimiento de papas criolla limpia, unica, capira, parda pastusa y suprema. Se registro una reduccion en los precios de la papa criolla limpia, por el incremento en la oferta procedente de Antioquia, el altiplano cundiboyacense y Narino.

Informe de contexto

La calabaza: un fruto o un vegetal?

Este es un alimento que se cultiva en terrenos calidos y humedos, y que se puede dar en verano o invierno en los paises de estaciones. Era muy utilizado y consumido por nuestros abuelos, quienes cuentan que anteriormente se cultivaba para el aprovechamiento de sus semillas, mas que para ser consumido; pero a medida que surgieron variedades con mas pulpa y con mejor sabor, esto cambio.

La calabaza pertenece a la familia de las cucurbitaceas, la cual tiene unas 850 especies de plantas, entre las que se encuentran la sanda, el melon, la ahuyama, el pepino y el calabacin.

Los frutos varan de tamano, peso y color. En el pais se encuentran calabazas, calabacines, ahuyamas y zapallos. El calabacin, por ejemplo, es utilizado en ensaladas y en preparaciones de comida oriental, y es cultivado en la Sabana de Bogota; se caracteriza por ser alargado, como el pepino, pero su casca y textura es mas lisa y suave.

La calabaza, por su parte, es entre redonda y ovalada, de color blanco y verde, y su peso esta entre dos y tres libras. Esta compuesta principalmente por agua y se caracteriza por ser una buena fuente de fibra, asi como de vitaminas A, C, E y B.

Segun manifiestan algunos productores, los campesinos e indigenas tenan la tradicion de secar las pepas de la calabaza, luego las molan y las volvan polvo, y a este ultimo lo utilizaban como purgante, asi como para ayudar en la cicatrizacion de quemaduras. En el dia a dia se observa que este alimento es utilizado como una

CONTENIDO

Comportamiento de los precios	pag. 1	Verduras y hortalizas	pag. 5
Informe de contexto	1	Frutas frescas	13
Indicador de abastecimiento	3	Tuberculos, raices y platanos	22
Lo que mas sube, lo que mas baja	4	Granos, carnes y procesados	26



de las alternativas que se ofrecen en las diferentes comidas, debido a que es más barato que los cereales, como el garbanzo, el frijón o la lenteja; además se combina con verduras como la habichuela, la zanahoria y la arveja.

Antes existían unas calabacitas pequeñas que se hacían rellenas y servían también como decoración en platos, pero estas se han descontinuado.

Dentro de este grupo de productos también se encuentra la ahuyama, la cual es más grande que la calabaza y, a diferencia de esta, tiene la pulpa de color anaranjado fuerte. Se prepara en crema, guisada o en puré y se produce en Huila, Cundinamarca, Caldas, los Llanos Orientales y la Costa Atlántica. Es importante anotar que no tiene un tamaño uniforme y su cáscara es dura y de color verde oscuro y presenta porosidades y verrugas.

En cuanto a las condiciones para su producción, se encontró que hay algunas características como el clima, su ubicación geográfica y la escogencia de las semillas, entre otros cuidados, que hacen que la ahuyama tome ese color anaranjado tan apetecido y que además llegue a tener ese enorme tamaño. Otro uso que se le da a este producto es la decoración en las diferentes celebraciones relacionadas con el Halloween, razón por la cual los campesinos se preparan con anticipación, para poder contar con el producto del tamaño requerido.

Otro producto de esta familia es el ahuyamín, el cual no tiene una forma uniforme, ya que es alargado en su primer parte y luego se engrosa. Su piel es lisa y de rayas café o amarillas y verdes. Tiene los mismos usos que la ahuyama, pero algunas amas de casa afirman que es un poco más seco; por lo tanto, lo utilizan para cremas o platos que necesiten porciones más pequeñas. En comparación con la ahuyama, este producto es de menor tamaño.



Fuente: http://farm8.static.flickr.com/7048/6917536079_6826278d14.jpg

También es conocido el calabacín o zucchini, el cual tiene forma alargada y tamaño más pequeño. Su color es verde oscuro o amarillo. Es ampliamente utilizado en la preparación de ensaladas, sopas y comidas tipo wok o japonesas. Proviene de Cundinamarca y Boyacá.

Y por último, hay otra variedad, poco conocida, que es la calabaza china, denominada así porque sus semillas son traídas desde la China. Actualmente se está cultivando en las zonas frías de Cundinamarca. Tiene una forma alargada, piel verde oscura y lisa y pocas semillas. Es muy apetecida por los restaurantes orientales.

De esta manera, la calabaza, la ahuyama y el ahuyamín tienen una amplia utilización en la cocina para la preparación de diferentes platos. Sin embargo, con el arribo de la gastronomía de diferentes partes del mundo, las personas y los restaurantes están demandando otro tipo de productos como el zucchini y la calabaza china.

Indicador de abastecimiento de alimentos

Aumenta la oferta de alimentos

El acopio en los mercados mayoristas de Mercar, Barranquillita, Granabastos, Corabastos, Las Flores, Centroabastos, Cavasa, Santa Helena, Cenabastos, La Nueva Sexta, Centro de Acopio de Ipiales, Central Mayorista de Antioquia, Plaza Minorista José María Villa, Surabastos, Mercasa y la Central de Abastos de Villavicencio, para las semanas del 24 al 30 de marzo y del 31 de marzo al 6 de abril, registró un aumento del 55,63 %.

Este incremento en el acopio fue causado por una recuperación en el ingreso de alimentos luego de la Semana Santa, ya que en estas fechas las centrales no operaron. De esta manera en Neiva, en Surabastos, el aprovisionamiento de alimentos subió un 175,14 %; en Barranquilla, en Barranquillita y Granabastos, un 97,77 %; en Cúcuta, en Cenabastos y La Nueva Sexta, creció un 87,78 %; en Ipiales, en el Centro de Acopio, un 86,74 %; en Medellín, en la Central Mayorista de Antioquia y la Plaza Minorista



Fuente: DANE.

José María Villa, el incremento fue del 73,68 %; en Cali, en Cavasa y Santa Helena, llegó al 58,62 %; en Armenia, en Mercar, el suministro de alimentos logró un 57,33 %; en Villavicencio, en la Central de Abastos, subió un 55,63 %; en Bucaramanga, en Centroabastos, un 52,17 %; en Bogotá, en Corabastos y Las Flores, 36,13 %; y en Pereira, en Mercasa, un 25,81 %.

De este modo, en el mercado de Surabastos, los tubérculos, raíces y plátanos registraron un aumento en el suministro del 228,45 %, debido a la mayor oferta de papa única y plátano hartón verde; en Barranquillita y Granabastos se registró del mismo modo un incremento en el abastecimiento de los tubérculos, raíces y plátanos en un 162,84 %, lo que obedeció a la mayor oferta de arracacha y papa R-12. En Cenabastos y La Nueva Sexta, los procesados incrementaron su acopio en un 294,97 %, a raíz de los buenos volúmenes de carne de pollo y leche pasteurizada UHT; en el Centro de Acopio de Ipiales, el abastecimiento de las frutas aumentó en un 97,53 %, debido al buen ingreso de naranja Valencia.

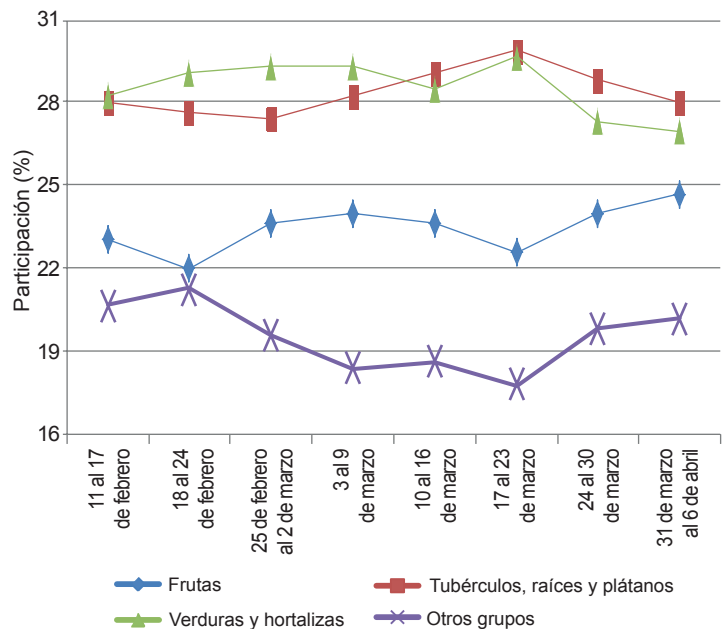
En la Central Mayorista de Antioquia y la Plaza Minorista José María Villa, los mayores inventarios los reportó el grupo de los procesados en un 104,11 %, lo que obedeció al comportamiento del arroz y la carne de cerdo; en Cavasa y Santa Helena, el incremento en el aprovisionamiento correspondió a las frutas en un 84,03 %, por efecto del buen ingreso de banano criollo y mango común. En la central de Mercar se registró un aumento en el acopio de los procesados

en un 95,62 %, ante la entrada de arroz y azúcar; en el mercado mayorista de Villavicencio, las verduras y hortalizas mostraron un incremento del 75,06 %, siendo la cebolla junca y el tomate larga vida los alimentos que más incidieron en este comportamiento. En Centroabastos se presentó un aumento en el ingreso de los procesados en un 96,89 %, por la buena oferta de arroz y azúcar; en Corabastos y Las Flores se reportó un mayor ingreso de frutas, al incrementar los volúmenes en un 48,15 % ante los mayores inventarios de guayaba pera y papaya Maradol. Y en el caso de Mercasa, el grupo de los tubérculos, raíces y plátanos presentó un incremento en el aprovisionamiento del 155,40 %, como resultado de la mayor oferta de papa única y yuca.

Así, la participación para la semana comprendida del 31 de marzo al 6 de abril, en el acumulado de los mercados, fue de la siguiente manera: tubérculos, raíces y plátanos con un 28,08 %, seguidos por las verduras y hortalizas con el 27,01 %, las frutas frescas con un 24,73 %, y los otros grupos, entre los que se encuentran las carnes, los procesados, los granos, los cereales, los lácteos, los huevos y los pescados, con un 20,17 %.

Gráfico 1. Participación de los alimentos que fueron registrados en los mercados Mercar, Barranquillita, Granabastos, Corabastos, Las Flores, Centroabastos, Cavasa, Santa Helena, Cenabastos, La Nueva Sexta, Centro de Acopio, CMA, Plaza Minorista José María Villa, Surabastos, Mercasa y la Central de Abastos de Villavicencio.

2016 (11 de febrero al 6 de abril)



Fuente: SIPSA, Ministerio de Agricultura y Desarrollo Rural-DANE.



Lo que más sube, lo que más baja

Ciudades	Lo que más sube	Lo que más baja
Barranquilla	Tomates chonto y Riogrande bumangués, ahuyama, brócoli, coliflor, habichuela, apio, espinaca, repollo blanco, curuba, guayabas pera, común y Atlántico, mora de Castilla, maracuyá valluno, limón común Ciénaga, plátano hartón verde, yuca criolla, ñame diamante, queso costeño.	Pimentón, chócolo mazorca, lechuga Batavia, cebollas junca Aquitania y Berlín y cebollas cabezonas roja importada y ocañera, remolacha, coco, manzana verde importada, naranja Valencia, pierna perril con rabadilla y alas de pollo con costillar.
Bogotá, D. C.	Habichuela, remolacha, fríjol verde cargamanto, repollo morado, brócoli, cebollas junca Aquitania, puerro y cabezona blanca, ajo, calabaza, guayaba pera, melón Cantalup, mora de Castilla, aguacate Hass, ciruela roja e importada, durazno importado, limón Tahití, papa sabanera, quesos costeño, campesino y doble crema.	Apio, espinaca, pepinos cohombro y de rellenar, acelga, coles, tomate chonto, zanahoria, ahuyama, lechuga Batavia, mandarina arrayana, tangelo, papaya Maradol, piña perolera, maracuyá, patilla, lulo, mango Tommy, granadilla, manzana nacional, tomate de árbol, papa criolla limpia y sucia, fríjol radical.
Bucaramanga	Habichuela, tomate Riogrande, pimentón, cebolla junca, remolacha, fríjol verde en vaina, guayaba pera, melón Cantalup, mora de Castilla, pitahaya, aguacate común, lulo, piña gold, plátano hartón verde, pastas alimenticias, bagre rayado entero fresco.	Coliflor, brócoli, acelga, pepino cohombro, rábano rojo, lechuga Batavia, chócolo mazorca, espinaca, repollos blanco y morado, naranja Valencia, limones común y Tahití, guanábana, uchuva, maracuyá, manzana roja importada, papa suprema, arracacha amarilla, harina de trigo, cuchuco de maíz.
Cali	Tomates chonto regional y larga vida, habichuela, pepino cohombro, coliflor, brócoli, fríjol verde cargamanto, repollo morado, mora de Castilla, guayaba pera, guanábana, limón Tahití, patilla, calamar anillos, tilapia filete congelado, camarón tigre precocido seco, alas de pollo con costillar, carne de res falda, lomo de brazo y lomo fino.	Repollo blanco, chócolo mazorca, zanahoria, lechuga Batavia, apio, pimentón, arveja verde en vaina, mangos común y Tommy, papaya Maradol, lulo, naranja Sweet, maracuyá, piña gold, banano criollo, uva Isabela, papas parda pastusa y criolla limpia y sucia, bagre rayado entero congelado, calamar entero blanco y morado, pollo entero congelado sin vísceras.
Cartagena	Tomate Riogrande ocañero y bumangués, pimentón, rábano rojo, coliflor, espinaca, ajo importado, cebolla cabezona blanca, guayaba pera, melón Cantalup, mora de Castilla, maracuyá valluno, curuba, uva importada.	Pepino cohombro, zanahoria bogotana, habichuela, lechuga Batavia, cebolla cabezona roja ocañera, manzana verde importada, pera importada, limón Tahití, mandarina común, tilapia roja y mojarra lora enteras frescas, pargo rojo platero.
Cúcuta	Tomate chonto, habichuela, cebollas junca Berlín y cabezona blanca, pimentón, calabaza, fríjol verde bolo, curuba, melón Cantalup, guayabas común y pera, mora de Castilla, plátano hartón verde y maduro, papa criolla limpia, arracacha amarilla, huevos rojos, carne de cerdo tocino barriga, maíz blanco trillado.	Pepino cohombro, chócolo mazorca, brócoli, coliflor, apio, zanahoria, ahuyama, remolacha regional, repollo morado, limones Tahití y común, naranjas Valencia y común, mandarina común, ciruela roja, mango Tommy, durazno nacional, fresa, aguacate común, banano criollo, papas parda pastusa y suprema, carne de res falda, palettero y costilla.
Medellín	Habichuela, fríjol verde cargamanto, brócoli, remolacha bogotana, coliflor, ajo, tomate chonto regional, apio, cebolla cabezona blanca, remolacha, mora de Castilla, papayas redonda, melona y tainung, aguacate Hass, durazno importado, mango costeño, tomate de árbol, plátanos dominico verde y guineo, arracacha blanca, quesos doble crema y costeño.	Lechuga Batavia, repollo blanco, zanahoria larga vida, berenjena, pepino cohombro, cebolla junca, chócolo mazorca, pimentón, rábano rojo, espinaca, mangos Tommy, común y manzano, piñas manzana y gold, mandarina Oneco, papaya Maradol, papas R-12 negra, capira y criolla limpia, sierra entera congelada, langostinos 16-20.
Pereira	Habichuela, tomates chonto y riñón valluno, cebolla cabezona blanca, repollo blanco, ajo importado, naranjas Valencia, Sweet y tangelo, kiwi, lulo, limón Tahití, granadilla, uva roja, manzana roja importada, mora de Castilla, yuca lca, carne de res costilla y punta de anca, entre otros.	Lechuga Batavia, apio, pimentón, pepino cohombro, coliflor, ajo nacional, ahuyama, cebolla junca, fríjol verde en vaina, mangos Tommy, común y manzano, limón común, papa criolla limpia, arracacha blanca, garbanzo importado.

Verduras y hortalizas

Aumentó producción de pepino cohombro



Fuente: DANE.

A lo largo de esta semana se registró un descenso en los precios mayoristas del pepino cohombro en treinta y cinco de los treinta y nueve mercados donde se comercializó. Esta situación obedeció al mayor volumen de ingreso desde los municipios de Cocomá, Granada (Antioquia), Lebrija, Girón (Santander), Ocaña, Ábrego (Norte de Santander), Icononzo (Tolima) y Fusagasugá (Cundinamarca) y a las mayores cosechas recolectadas en Pradera, Restrepo y Candelaria (Valle del Cauca). En Bogotá D. C. y Bucaramanga, por ejemplo, el kilo se comercializó a \$1.611 y a \$560; es decir, un 15,12 % menos que la semana anterior.

A su vez, también presentaron tendencia a la baja los precios de la lechuga Batavia, la zanahoria, el pimentón, el apio, el repollo blanco y el chόcolo mazorca. En cuanto a la lechuga, se observó que sus cotizaciones bajaron en treinta y dos de los treinta y nueve mercados donde se vendió el producto. Este comportamiento obedeció a la mayor oferta recibida desde los municipios de El Santuario, Marinilla (Antioquia) e Ipiales (Nariño) y de la sabana bogotana. En Medellín, por ejemplo, el kilo se vendió a \$940; 25,63 % menos.

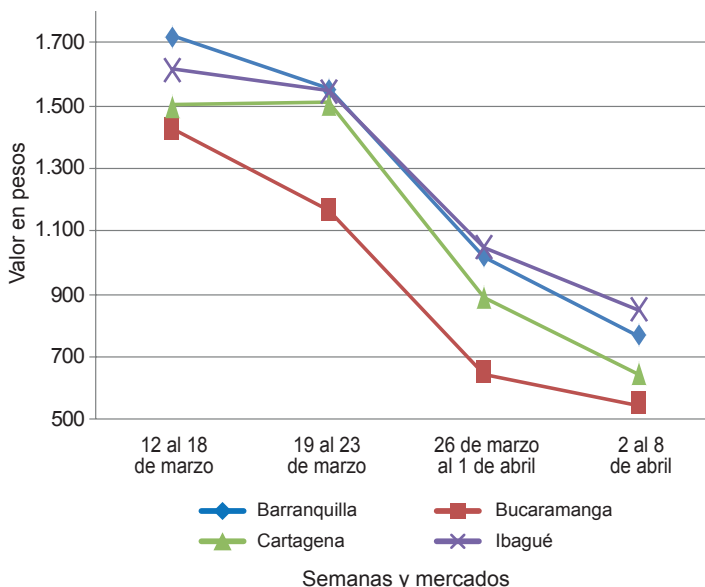
En el caso de la zanahoria, la tendencia a la baja en sus cotizaciones obedeció al mayor número de cultivos en fase productiva en los municipios de Túquerres, Córdoba, Ipiales (Nariño), Simijaca (Cundinamarca), Ventaquemada y Samacá (Boyacá) y en el departamento de Antioquia. Lo anterior provocó que sus precios cayeran en veintiséis de los veintinueve mercados donde se comercializó. En Cúcuta y Armenia, por ejemplo, la reducción fue del 14,62 %,

en promedio, vendiéndose el kilo a \$913 y a \$1.060, respectivamente. Una situación similar se presentó para el pimentón, pues sus precios descendieron en veinticinco de los cuarenta y cuatro mercados donde se negoció, gracias al mayor volumen de carga recibido desde los municipios de El Peñol, Guarne, Rionegro, Marinilla (Antioquia), Ábrego, Ocaña (Norte de Santander), Pinchote (Santander), La Unión, Florida, Restrepo y Candelaria (Valle del Cauca). En Cali y Barranquilla, el kilo se ofreció a \$1.413 y a \$1.931, lo que representó una reducción del 12,30 %.

En contraste, se presentó un alza en las cotizaciones de la cebolla cabezona blanca, la arveja verde en vaina, la habichuela y la remolacha. En el caso de la cebolla cabezona, el alza se registró en veintiocho de los treinta mercados donde se comercializó y obedeció al bajo ingreso y oferta desde Sogamoso, Tota, Tibasosa, Duitama, Sáchica, Tunja (Boyacá), Ipiales (Nariño), Fusagasugá y Pasca (Cundinamarca). Por ejemplo, en Pereira y Santa Marta, el kilo se vendió a \$2.481 y a \$2.720; es decir, un 10,71 % más.

Respecto a la arveja verde en vaina, el aumento se presentó esta vez en veintitrés de los treinta y dos mercados donde se negoció. En este caso, el alza en sus precios fue originada por las bajas recolecciones en Ipiales (Nariño), Sonsón, Marinilla, El Santuario y Nariño (Antioquia) y la baja oferta de San Gil (Santander), Tunja (Boyacá), Cajamarca (Tolima), Pamplona y Ábrego (Norte de Santander).

Gráfico 2. Comportamiento de los precios del pepino cohombro 2016 (12 de marzo al 8 de abril)



Fuente: SIPSA-DANE.

Cuadro 1. Mercados mayoristas. Precios de venta de verduras y hortalizas (continuación)
2016 (2 al 8 de abril)

Productos y mercados	Pesos por kilogramo				Tendencia	Productos y mercados	Pesos por kilogramo				Tendencia
	Mínimo	Máximo	Medio	Precios			Mínimo	Máximo	Medio	Precios	
Arveja verde en vaina (continuación)						Calabaza (continuación)					
Ibagué, Plaza La 21	5.600	6.000	5.808		++	Medellín, Central					
Ipiales (Nariño), Ipiales somos todos	5.600	5.600	5.600		-	Mayorista de Antioquia	800	1.000	950		=
La Ceja (Antioquia)	5.500	6.000	5.750		+	Montería (Córdoba)	800	900	855		+
Marinilla (Antioquia)	5.800	6.200	6.058		++	Cebolla cebazona blanca					
Medellín, Central						Armenia, Mercar	2.000	2.300	2.173		++
Mayorista de Antioquia	5.800	6.900	6.171		+	Barranquilla, Barranquillita	2.300	2.600	2.428		+
Medellín, Plaza						Barranquilla, Granabastos	2.500	2.600	2.567		++
Minorista José María Villa	6.300	7.000	6.642		+	Bogotá, D. C., Corabastos	2.240	2.500	2.361		+
Neiva, Surabastos	5.600	6.720	6.243		+	Bucaramanga, Centroabastos	2.400	2.400	2.400		=
Pamplona (Norte de Santander)	4.600	5.833	5.251		++	Cartagena, Bazaruto	2.400	2.800	2.615		+
Pereira, La 41	5.600	6.560	6.240		+	Cartago (Valle del Cauca)	2.400	2.600	2.483		+
Pereira, Mercasa	5.600	6.400	6.200		+	Chiquinquirá (Boyacá)	2.000	2.800	2.375		+
Rionegro (Antioquia)	5.500	6.200	5.831		+	Cúcuta, Cenabastos	2.300	2.600	2.438		+
San Gil (Santander)	6.400	7.200	6.978		-	Duitama (Boyacá)	2.200	2.400	2.300		n.d.
San Vicente (Antioquia)	5.500	6.000	5.750		++	Ibagué, Plaza La 21	2.200	2.560	2.365		++
Socorro (Santander)	6.000	8.000	7.067		+	La Ceja (Antioquia)	2.500	3.000	2.792		++
Sogamoso (Boyacá)	6.400	6.600	6.500		=	Manizales (Caldas)	2.500	3.000	2.700		++
Sonson (Antioquia)	4.900	5.000	4.960		+	Medellín, Central					
Tuluá (Valle del Cauca)	5.440	6.000	5.630		-	Mayorista de Antioquia	2.667	2.900	2.806		++
Tunja (Boyacá)	6.000	6.400	6.173		+	Medellín, Plaza					
Ubaté (Cundinamarca)	6.000	6.000	6.000		+	Minorista José María Villa	2.800	3.000	2.875		++
Villavicencio, CAV	6.200	8.400	7.033		-	Montería (Córdoba)	2.560	2.600	2.590		+
Yopal (Casanare)	6.667	6.875	6.771		-	Pamplona (Norte de Santander)	2.000	2.400	2.244		+
Arveja verde en vaina pastusa						Pereira, La 41	2.300	2.500	2.430		++
Buenaventura (Valle del Cauca)	6.000	6.240	6.053		-	Pereira, Mercasa	2.300	2.600	2.481		+
Cali, Cavasa	5.200	6.000	5.667		-	Rionegro (Antioquia)	2.500	2.708	2.640		++
Cali, Santa Helena	5.200	5.400	5.300		-	San Gil (Santander)	2.300	2.600	2.500		+++
Manizales (Caldas)	7.000	8.000	7.583		+	Santa Marta (Magdalena)	2.600	2.800	2.720		++
Medellín, Central						Sincelejo (Sucre)	2.600	2.800	2.667		++
Mayorista de Antioquia	5.800	6.000	5.867		+	Socorro (Santander)	2.200	2.400	2.267		++
Pasto (Nariño)	4.900	5.600	5.172		--	Sogamoso (Boyacá)	2.200	2.200	2.200		=
Popayán (Cauca)	5.500	5.800	5.650		+	Tunja (Boyacá)	2.000	2.200	2.153		+
Berenjena						Ubaté (Cundinamarca)	2.600	2.600	2.600		++
Armenia, Mercar	1.800	2.000	1.850		=	Valledupar, Mercabastos	2.400	2.600	2.533		++
Barranquilla, Barranquillita	700	800	750		=	Villavicencio, CAV	2.200	2.800	2.508		+
Bogotá, D. C., Corabastos	1.800	2.000	1.948		-	Yopal (Casanare)	2.604	2.708	2.656		+
Cartagena, Bazaruto	2.250	2.250	2.250		=	Cebolla cebazona blanca bogotana					
Manizales (Caldas)	2.500	3.000	2.563		-	Buenaventura (Valle del Cauca)	2.500	2.708	2.656		++
Medellín, Central						Cali, Cavasa	2.396	2.604	2.508		+
Mayorista de Antioquia	1.300	2.200	1.850		--	Cali, Santa Helena	2.292	2.500	2.431		+
Montería (Córdoba)	1.675	1.750	1.725		++	Neiva, Surabastos	2.360	2.600	2.481		++
Sincelejo (Sucre)	1.333	1.333	1.333		+	Tuluá (Valle del Cauca)	2.396	2.500	2.476		++
Brócoli						Cebolla cebazona blanca importada					
Armenia, Mercar	1.920	2.400	2.110		++	Ipiales (Nariño), Ipiales somos todos	2.391	2.609	2.548		+++
Barranquilla, Barranquillita	6.000	7.200	6.567		+++	Cebolla cebazona blanca pastusa					
Barranquilla, Granabastos	5.000	6.000	5.563		++	Buenaventura (Valle del Cauca)	2.604	2.708	2.639		++
Bogotá, D. C., Corabastos	5.000	8.000	6.667		+	Palmira (Valle del Cauca)	2.188	2.500	2.330		+++
Bucaramanga, Centroabastos	2.000	2.000	2.000		--	Pasto (Nariño)	1.875	2.083	2.016		+
Cali, Cavasa	1.500	1.700	1.617		+	Popayán (Cauca)	2.875	3.021	2.927		++
Cali, Santa Helena	2.500	3.000	2.833		++	Cebolla cebazona roja					
Cartagena, Bazaruto	4.500	5.800	5.133		++	Cúcuta, Cenabastos	1.979	2.292	2.090		+
Chiquinquirá (Boyacá)	2.000	3.000	2.625		+++	Neiva, Surabastos	2.222	2.667	2.528		+
Cúcuta, Cenabastos	1.500	2.500	2.021		--	San Gil (Santander)	2.600	2.800	2.733		-
Duitama (Boyacá)	1.700	1.700	1.700		n.d.	Cebolla cebazona roja importada					
Ibagué, Plaza La 21	3.000	3.500	3.125		+++	Barranquilla, Barranquillita	2.444	2.667	2.570		--
Ipiales (Nariño), Ipiales somos todos	583	833	743		-	Bogotá, D. C., Corabastos	2.188	2.292	2.263		-
Manizales (Caldas)	4.000	6.000	5.222		+++	Bucaramanga, Centroabastos	2.500	2.500	2.500		=
Marinilla (Antioquia)	1.800	2.500	2.138		+++	Cali, Cavasa	2.222	2.556	2.407		+
Medellín, Central						Ipiales (Nariño), Ipiales somos todos	1.739	1.848	1.763		+
Mayorista de Antioquia	3.000	3.700	3.221		+++	Medellín, Central					
Neiva, Surabastos	4.000	7.500	5.921		-	Mayorista de Antioquia	2.292	2.700	2.472		-
Palmira (Valle del Cauca)	1.417	1.500	1.458		-	Montería (Córdoba)	2.400	2.600	2.452		-
Pamplona (Norte de Santander)	2.000	2.000	2.000		--	Cebolla cebazona roja ocañera					
Pasto (Nariño)	1.000	1.500	1.125		--	Barranquilla, Barranquillita	1.979	2.083	2.036		--
Sogamoso (Boyacá)	1.800	1.800	1.800		-	Barranquilla, Granabastos	1.875	2.292	2.083		--
Tunja (Boyacá)	2.000	2.200	2.020		++	Cartagena, Bazaruto	2.222	2.857	2.489		-
Ubaté (Cundinamarca)	2.000	2.000	2.000		n.d.	Santa Marta (Magdalena)	2.340	3.143	2.656		--
Villavicencio, CAV	3.333	4.000	3.778		++	Sincelejo (Sucre)	2.143	2.571	2.331		--
Calabacín						Valledupar, Mercabastos	1.500	2.000	1.767		--
Bogotá, D. C., Corabastos	700	700	700		=	Valledupar, Mercado Nuevo	1.500	2.000	1.767		--
Medellín, Central						Calabaza					
Mayorista de Antioquia	600	1.200	938		--	Bogotá, D. C., Corabastos	600	680	643		+
Tunja (Boyacá)	600	750	690		+	Cúcuta, Cenabastos	667	1.111	986		++
Ubaté (Cundinamarca)	2.000	2.000	2.000		=						

Cuadro 1. Mercados mayoristas. Precios de venta de verduras y hortalizas (continuación)
2016 (2 al 8 de abril)

Productos y mercados	Pesos por kilogramo				Tenden- cia	Productos y mercados	Pesos por kilogramo				Tenden- cia
	Mínimo	Máximo	Medio				Mínimo	Máximo	Medio		
Cebolla cabezona roja peruana						Chócolo mazorca					
Barranquilla, Granabastos	2.333	2.667	2.500	--		(continuación)					
Cartagena, Bazurto	2.571	2.857	2.673	--		Cali, Cavasa	714	857	808	---	
Sincelejo (Sucre)	2.391	2.826	2.597	--		Cali, Santa Helena	1.000	1.071	1.036	--	
Valledupar, Mercabastos	1.700	2.200	1.950	--		Cartagena, Bazurto	1.000	1.000	1.000	=	
Valledupar, Mercado Nuevo	1.700	2.000	1.867	--		Cartago (Valle del Cauca)	1.000	1.250	1.144	-	
Cebolla junca						Chiquinquirá (Boyacá)	1.400	1.400	1.400	+	
Armenia, Mercar	1.286	1.643	1.446	-		Cúcuta, Cenabastos	909	1.182	1.076	---	
Bucaramanga, Centroabastos	938	1.094	999	++		Duitama (Boyacá)	2.000	2.000	2.000	n.d.	
Cartagena, Bazurto	1.176	1.324	1.275	-		Ibagué, Plaza La 21	1.040	1.120	1.067	+	
Cartago (Valle del Cauca)	1.440	1.600	1.540	+		Ipiales (Nariño), Ipiales somos todos	1.286	1.486	1.357	+	
Chiquinquirá (Boyacá)	1.167	1.250	1.208	=		Medellín (Antioquia)	917	1.083	1.014	---	
Ipiales (Nariño), Ipiales somos todos	1.250	1.750	1.454	+		Medellín, Central					
La Ceja (Antioquia)	1.200	1.440	1.260	-		Mayorista de Antioquia	1.000	1.176	1.071	--	
Manizales (Caldas)	1.200	1.920	1.650	--		Medellín, Plaza					
Medellín, Central						Minorista José María Villa	1.200	1.200	1.200	++	
Mayorista de Antioquia	1.067	1.600	1.380	--		Montería (Córdoba)	800	1.100	975	-	
Medellín, Plaza						Neiva, Surabastos	1.280	2.080	1.625	+	
Minorista José María Villa	1.700	2.000	1.863	-		Pamplona (Norte de Santander)	636	1.091	866	-	
Montería (Córdoba)	2.333	3.333	2.653	-		Pasto (Nariño)	786	857	821	-	
Neiva, Surabastos	880	1.600	1.199	-		Peñol (Antioquia)	958	1.083	1.009	--	
Pereira, La 41	867	1.133	1.000	-		Popayán (Cauca)	971	1.000	986	--	
Pereira, Mercasa	867	1.200	1.017	-		Rionegro (Antioquia)	1.029	1.143	1.081	--	
Rionegro (Antioquia)	1.000	1.700	1.408	-		San Gil (Santander)	2.125	2.250	2.167	++	
Santa Marta (Magdalena)	1.000	1.333	1.173	-		San Vicente (Antioquia)	1.042	1.125	1.083	--	
Sincelejo (Sucre)	1.200	1.400	1.333	-		Santa Marta (Magdalena)	1.400	1.486	1.442	+	
Sonsón (Antioquia)	800	960	900	=		Sincelejo (Sucre)	720	760	747	-	
Ubaté (Cundinamarca)	1.280	1.280	1.280	++		Socorro (Santander)	2.000	2.000	2.000	n.d.	
Valledupar, Mercabastos	1.000	1.333	1.250	+		Sogamoso (Boyacá)	2.000	2.200	2.100	=	
Villavicencio, CAV	1.522	2.174	1.822	+		Sonsón (Antioquia)	700	750	725	++	
Yopal (Casenare)	1.522	1.522	1.522	+		Tunja (Boyacá)	1.600	1.800	1.700	-	
Cebolla junca Aquitania						Valledupar, Mercabastos	1.600	1.733	1.711	-	
Barranquilla, Barranquillita	1.000	1.200	1.131	--		Villavicencio, CAV	2.000	2.600	2.275	+	
Barranquilla, Granabastos	1.167	1.400	1.253	-		Yopal (Casenare)	2.375	2.500	2.438	+++	
Bogotá, D. C., Corabastos	1.333	2.000	1.667	++		Cidra					
Bucaramanga, Centroabastos	938	1.188	1.064	+		Bogotá, D. C., Corabastos	1.500	1.600	1.567	++	
Buenaventura (Valle del Cauca)	1.750	1.750	1.750	-		La Ceja (Antioquia)	500	600	550	+++	
Cali, Cavasa	978	1.467	1.171	-		Marinilla (Antioquia)	500	580	536	+	
Cali, Santa Helena	889	1.111	1.000	-		Medellín, Central					
Duitama (Boyacá)	900	900	900	n.d.		Mayorista de Antioquia	900	1.400	1.150	+++	
Ibagué, Plaza La 21	1.200	1.400	1.355	++		Peñol (Antioquia)	450	550	498	-	
Neiva, Surabastos	1.000	1.733	1.311	+		San Vicente (Antioquia)	500	550	525	--	
San Gil (Santander)	1.200	1.200	1.200	-		Villavicencio, CAV	1.600	2.000	1.767	-	
Sogamoso (Boyacá)	900	933	917	-		Cilantro					
Tuluá (Valle del Cauca)	1.689	1.689	1.689	++		Armenia, Mercar	1.600	2.000	1.867	--	
Tunja (Boyacá)	1.000	1.167	1.083	++		Barranquilla, Barranquillita	3.000	3.500	3.258	-	
Cebolla junca Berlín						Bogotá, D. C., Corabastos	2.000	4.000	2.633	---	
Barranquilla, Barranquillita	1.067	1.267	1.189	--		Bucaramanga, Centroabastos	4.000	10.000	6.250	---	
Cúcuta, Cenabastos	781	1.094	951	++		Buenaventura (Valle del Cauca)	1.750	2.000	1.917	-	
Pamplona (Norte de Santander)	781	938	911	++		Cali, Cavasa	900	1.000	975	-	
Valledupar, Mercabastos	1.167	1.333	1.259	+		Cali, Santa Helena	900	1.000	975	-	
Cebolla junca pastusa						Cartagena, Bazurto	3.500	3.800	3.600	---	
Palmira (Valle del Cauca)	1.042	1.083	1.063	++		Cartago (Valle del Cauca)	1.750	2.000	1.938	---	
Pasto (Nariño)	889	1.156	1.015	++		Chiquinquirá (Boyacá)	2.500	3.750	3.125	---	
Popayán (Cauca)	1.111	1.156	1.119	+		Cúcuta, Cenabastos	2.500	5.000	3.698	---	
Cebolla junca Tenerife						Duitama (Boyacá)	4.000	4.000	4.000	n.d.	
Cali, Cavasa	1.000	1.600	1.259	-		Ibagué, Plaza La 21	1.000	3.000	1.750	--	
Cali, Santa Helena	1.100	1.250	1.183	+		La Ceja (Antioquia)	3.000	4.500	3.542	--	
Palmira (Valle del Cauca)	1.111	1.156	1.128	+++		Manizales (Caldas)	2.000	3.200	2.650	---	
Cebolla puerro						Marinilla (Antioquia)	1.000	2.500	1.633	---	
Bogotá, D. C., Corabastos	1.500	1.750	1.607	+		Medellín, Central					
Cúcuta, Cenabastos	2.500	2.500	2.500	=		Mayorista de Antioquia	1.000	4.000	2.425	---	
Medellín, Central	1.800	2.000	1.850	=		Medellín, Plaza					
Mayorista de Antioquia	2.000	3.000	2.500	-		Minorista José María Villa	1.500	6.000	2.917	---	
Pamplona (Norte de Santander)						Montería (Córdoba)	2.000	8.000	4.417	--	
Cebollín chino						Neiva, Surabastos	1.333	3.333	2.375	--	
Barranquilla, Barranquillita	1.500	2.000	1.717	-		Palmira (Valle del Cauca)	1.000	1.000	1.000	-	
Cartagena, Bazurto	6.000	6.100	6.050	+		Pamplona (Norte de Santander)	2.333	2.667	2.556	---	
Chócolo mazorca						Pasto (Nariño)	5.000	6.500	5.708	+	
Armenia, Mercar	857	886	868	=		Pereira, La 41	500	1.000	792	---	
Armenia, Retiro	843	900	869	+		Pereira, Mercasa	750	1.000	927	---	
Barranquilla, Barranquillita	946	1.081	1.007	--		Popayán (Cauca)	1.500	2.000	1.792	--	
Bogotá, D. C., Corabastos	2.000	2.500	2.301	-		Rionegro (Antioquia)	3.000	7.000	4.922	---	
Bucaramanga, Centroabastos	1.250	1.625	1.486	=		Santa Marta (Magdalena)	5.000	5.000	5.000	--	
Buenaventura (Valle del Cauca)	714	857	821	---		Sincelejo (Sucre)	3.000	4.000	3.667	-	
						Sogamoso (Boyacá)	5.000	5.000	5.000	---	
						Tuluá (Valle del Cauca)	1.750	1.750	1.750	=	
						Tunja (Boyacá)	2.000	3.000	2.317	---	
						Ubaté (Cundinamarca)	2.500	2.500	2.500	---	
						Valledupar, Mercabastos	2.000	2.000	2.000	=	
						Valledupar, Mercado Nuevo	2.000	2.000	2.000	=	

Cuadro 1. Mercados mayoristas. Precios de venta de verduras y hortalizas (continuación)
2016 (2 al 8 de abril)

Productos y mercados	Pesos por kilogramo				Tendencia	Productos y mercados	Pesos por kilogramo				Tendencia
	Mínimo	Máximo	Medio	Precios			Mínimo	Máximo	Medio	Precios	
Cilantro (continuación)						Frijol verde cargamanto (continuación)					
Villavicencio, CAV	2.500	4.500	3.375		--	Medellín, Plaza					
Yopal (Casanare)	7.500	8.250	7.875		+	Minorista José María Villa	3.500	4.200	3.942		+++
Coles						Pasto (Nariño)	2.700	2.900	2.835		-
Barranquilla, Barranquillita	1.400	1.500	1.433		-	Peñol (Antioquia)	3.400	3.800	3.613		++
Bogotá, D. C., Corabastos	1.200	2.000	1.580		--	Popayán (Cauca)	3.200	3.300	3.250		-
Medellín, Central						Rionegro (Antioquia)	3.200	3.700	3.457		+++
Mayorista de Antioquia	800	1.200	1.025		+++	San Vicente (Antioquia)	3.500	3.800	3.650		+++
Medellín, Plaza						Sogamoso (Boyacá)	3.200	3.400	3.300		--
Minorista José María Villa	1.500	2.000	1.792		++	Sonsón (Antioquia)	2.700	2.800	2.750		-
Coliflor						Tuluá (Valle del Cauca)	3.840	4.000	3.920		+
Armenia, Mercar	1.833	1.917	1.861		--	Tunja (Boyacá)	3.200	3.800	3.460		-
Barranquilla, Barranquillita	5.800	6.300	5.975		++	Villavicencio, CAV	3.200	4.200	3.692		+
Barranquilla, Granabastos	5.000	6.000	5.625		++	Yopal (Casanare)	4.583	4.792	4.688		n.d.
Bucaramanga, Centroabastos	2.000	2.000	2.000		--	Frijol verde en vaina					
Cali, Cavasa	1.500	1.800	1.683		++	Armenia, Mercar	3.280	3.840	3.560		-
Cali, Santa Helena	2.500	3.000	2.583		+	Barranquilla, Barranquillita	5.600	7.500	6.333		+
Cartagena, Bazurto	5.000	6.000	5.689		++	Barranquilla, Granabastos	5.500	6.500	6.000		==
Cartago (Valle del Cauca)	2.000	2.080	2.053		+	Bucaramanga, Centroabastos	3.000	3.800	3.571		++
Chiquinquirá (Boyacá)	1.500	1.500	1.500		--	Buenaventura (Valle del Cauca)	3.600	4.000	3.933		-
Cúcuta, Cenabastos	1.500	2.500	2.021		--	Cartago (Valle del Cauca)	4.000	4.300	4.163		-
Duitama (Boyacá)	1.800	1.800	1.800		n.d.	Chiquinquirá (Boyacá)	2.400	2.400	2.400		---
Ipiales (Nariño), Ipiales somos todos	1.000	1.250	1.181		-	Cúcuta, Cenabastos	2.000	2.500	2.367		+
Manizales (Caldas)	2.500	3.000	2.750		+	Ibagué, Plaza La 21	2.800	3.200	3.067		+
Marinilla (Antioquia)	1.500	1.900	1.725		+	Ipiales (Nariño), Ipiales somos todos	2.727	2.778	2.753		--
Medellín, Central						Manizales (Caldas)	3.500	4.000	3.667		-
Mayorista de Antioquia	2.000	3.200	2.504		+++	Montería (Córdoba)	3.500	3.800	3.708		--
Neiva, Surabastos	2.000	3.000	2.514		+	Neiva, Surabastos	3.040	4.800	3.785		+
Palmira (Valle del Cauca)	1.800	2.000	1.833		+	Pamplona (Norte de Santander)	1.800	2.500	2.141		-
Pamplona (Norte de Santander)	2.000	2.500	2.167		-	Pereira, La 41	3.500	4.000	3.750		=
Pasto (Nariño)	1.000	1.500	1.333		---	Pereira, Mercasa	3.500	4.000	3.583		-
Pereira, La 41	2.000	2.500	2.250		-	San Gil (Santander)	2.400	3.200	2.800		-
Pereira, Mercasa	1.500	2.333	1.986		-	Sincelejo (Sucre)	3.000	3.500	3.333		--
Popayán (Cauca)	1.417	1.500	1.438		=	Socorro (Santander)	3.600	4.000	3.800		+
Sogamoso (Boyacá)	1.800	1.800	1.800		-	Tunja (Boyacá)	2.600	2.800	2.650		-
Tunja (Boyacá)	1.700	2.000	1.830		+	Haba verde					
Ubaté (Cundinamarca)	2.000	2.000	2.000		+	Bogotá, D. C., Corabastos	2.300	2.800	2.475		-
Villavicencio, CAV	1.800	2.400	2.022		-	Chiquinquirá (Boyacá)	1.600	2.000	1.800		---
Espinaca						Cúcuta, Cenabastos	1.500	1.500	1.500		n.d.
Armenia, Mercar	5.333	6.111	5.704		--	Duitama (Boyacá)	1.700	1.800	1.750		n.d.
Barranquilla, Barranquillita	6.500	7.000	6.700		--	Ipiales (Nariño), Ipiales somos todos	2.250	2.750	2.438		-
Barranquilla, Granabastos	5.200	6.000	5.650		+	Pamplona (Norte de Santander)	1.400	2.417	1.756		+
Bogotá, D. C., Corabastos	1.500	4.500	2.785		---	Sogamoso (Boyacá)	1.600	1.600	1.600		=
Bucaramanga, Centroabastos	2.500	2.600	2.503		--	Tunja (Boyacá)	2.000	2.200	2.150		+
Cartagena, Bazurto	5.000	6.500	5.756		++	Habichuela					
Chiquinquirá (Boyacá)	2.500	2.500	2.500		--	Armenia, Mercar	1.680	2.000	1.760		--
Duitama (Boyacá)	4.500	4.500	4.500		n.d.	Barranquilla, Barranquillita	1.400	2.600	1.817		+++
Ibagué, Plaza La 21	3.111	4.000	3.588		---	Barranquilla, Granabastos	1.400	2.600	1.796		++
Ipiales (Nariño), Ipiales somos todos	1.000	1.000	1.000		=	Bogotá, D. C., Corabastos	2.333	3.667	2.865		+++
Manizales (Caldas)	2.500	3.000	2.875		-	Bucaramanga, Centroabastos	1.000	2.000	1.478		+++
Marinilla (Antioquia)	850	900	876		-	Buenaventura (Valle del Cauca)	2.800	3.200	3.067		+++
Medellín, Central						Cali, Cavasa	2.600	3.200	2.950		+++
Mayorista de Antioquia	1.000	1.200	1.150		-	Cali, Santa Helena	2.000	2.800	2.475		+++
Medellín, Plaza						Cartagena, Bazurto	1.500	1.600	1.525		--
Minorista José María Villa	1.500	2.000	1.833		+++	Cartago (Valle del Cauca)	1.440	1.600	1.540		---
Neiva, Surabastos	2.824	5.294	4.074		---	Chiquinquirá (Boyacá)	2.222	2.222	2.222		---
Pamplona (Norte de Santander)	2.000	2.000	2.000		--	Cúcuta, Cenabastos	1.000	2.000	1.508		+++
Pasto (Nariño)	1.500	2.000	1.625		+	Duitama (Boyacá)	2.750	3.000	2.875		n.d.
Sogamoso (Boyacá)	2.667	2.667	2.667		-	El Santuario (Antioquia)	1.200	1.500	1.342		+++
Tunja (Boyacá)	3.000	3.333	3.233		+	Ibagué, Plaza La 21	2.000	2.400	2.300		+++
Ubaté (Cundinamarca)	3.529	3.529	3.529		---	Ipiales (Nariño), Ipiales somos todos	2.250	2.500	2.472		--
Villavicencio, CAV	2.400	4.000	3.367		--	La Ceja (Antioquia)	1.500	1.800	1.575		+++
Yopal (Casanare)	5.000	5.000	5.000		--	Manizales (Caldas)	960	1.600	1.340		+++
Frijol verde bolo						Marinilla (Antioquia)	600	1.500	1.123		--
Cúcuta, Cenabastos	3.000	4.000	3.650		+	Medellín, Central					
Pamplona (Norte de Santander)	2.800	3.750	3.178		+	Mayorista de Antioquia	1.100	2.500	1.550		+++
Frijol verde cargamanto						Medellín, Plaza					
Bogotá, D. C., Corabastos	3.200	4.600	3.765		++	Minorista José María Villa	1.500	2.500	1.958		++
Cali, Cavasa	3.400	3.800	3.525		+	Montería (Córdoba)	1.500	2.000	1.892		---
Cali, Santa Helena	3.400	3.400	3.400		-	Neiva, Surabastos	1.200	2.800	1.988		+++
Chiquinquirá (Boyacá)	3.000	3.000	3.000		--	Palmira (Valle del Cauca)	1.600	1.800	1.650		--
Duitama (Boyacá)	3.600	3.600	3.600		n.d.	Pamplona (Norte de Santander)	500	1.250	733		---
El Carmen de Viboral (Antioquia)	3.000	3.300	3.175		+++	Pasto (Nariño)	2.400	3.000	2.750		--
El Santuario (Antioquia)	3.000	4.100	3.550		+++	Pereira, La 41	1.280	1.600	1.480		+++
La Ceja (Antioquia)	3.000	3.800	3.408		+++	Pereira, Mercasa	1.600	2.000	1.840		+++
Marinilla (Antioquia)	3.200	3.700	3.442		+++	Popayán (Cauca)	2.600	2.880	2.747		+++
Medellín, Central						Rionegro (Antioquia)	1.100	1.600	1.354		---
Mayorista de Antioquia	3.200	3.900	3.496		+++	San Gil (Santander)	909	1.136	1.061		---
						Santa Marta (Magdalena)	1.500	2.800	2.050		+++


**Cuadro 1. Mercados mayoristas. Precios de venta de verduras y hortalizas (continuación)
2016 (2 al 8 de abril)**

Productos y mercados	Pesos por kilogramo				Tenden- cia	Productos y mercados	Pesos por kilogramo				Tenden- cia
	Mínimo	Máximo	Medio				Mínimo	Máximo	Medio		
Habichuela (continuación)						Pepino cohombro (continuación)					
Sincelejo (Sucre)	2.000	2.500	2.167	---		Duitama (Boyacá)	1.000	1.000	1.000	n.d.	
Socorro (Santander)	1.136	1.591	1.364	=		El Santuario (Antioquia)	500	600	550	n.d.	
Sogamoso (Boyacá)	2.625	2.750	2.688	-		Ibagué, Plaza La 21	720	960	817	---	
Sonsón (Antioquia)	800	900	838	---		Ipiales (Nariño), Ipiales somos todos	1.333	1.667	1.630	---	
Tuluá (Valle del Cauca)	1.600	2.000	1.847	-		La Ceja (Antioquia)	900	1.000	983	-	
Tunja (Boyacá)	2.200	3.200	2.827	+++		Manizales (Caldas)	1.200	1.600	1.450	+	
Ubaté (Cundinamarca)	4.000	4.000	4.000	+++		Marinilla (Antioquia)	600	700	638	--	
Valledupar, Mercabastos	1.500	2.500	1.875	+++		Medellín, Central					
Villavicencio, CAV	2.500	3.333	2.965	+++		Mayorista de Antioquia	900	1.300	1.063	--	
Yopal (Casanare)	3.056	3.333	3.194	=		Medellín, Plaza					
Habichuela larga						Minorista José María Villa	1.000	1.300	1.183	--	
Barranquilla, Barranquillita	3.400	3.600	3.475	-		Montería (Córdoba)	800	1.000	925	--	
Montería (Córdoba)	2.500	3.500	2.958	-		Neiva, Surabastos	800	1.200	1.023	--	
Lechuga Batavia						Palmira (Valle del Cauca)	567	633	600	-	
Armenia, Mercar	2.000	2.133	2.056	-		Pamplona (Norte de Santander)	800	1.000	956	-	
Barranquilla, Barranquillita	2.600	3.200	2.958	--		Pasto (Nariño)	1.400	1.600	1.450	-	
Barranquilla, Granabastos	2.400	2.600	2.533	---		Pereira, La 41	1.000	1.300	1.146	-	
Bogotá, D. C., Corabastos	1.800	2.500	2.199	-		Pereira, Mercasa	800	1.000	963	-	
Bucaramanga, Centroabastos	1.417	1.667	1.550	-		Popayán (Cauca)	615	769	718	++	
Buenaventura (Valle del Cauca)	1.800	2.300	2.017	--		Rionegro (Antioquia)	500	1.200	850	---	
Cali, Cavasa	1.077	1.231	1.139	--		San Gil (Santander)	320	480	418	---	
Cali, Santa Helena	1.154	1.538	1.346	--		Santa Marta (Magdalena)	650	1.125	856	---	
Cartagena, Bazurto	2.533	2.800	2.589	--		Sincelejo (Sucre)	600	800	700	--	
Cartago (Valle del Cauca)	2.240	2.560	2.420	--		Socorro (Santander)	400	400	400	---	
Chiquinquirá (Boyacá)	2.000	2.000	2.000	---		Sogamoso (Boyacá)	1.000	1.000	1.000	---	
Cúcuta, Cenabastos	1.083	1.500	1.297	+		Sonsón (Antioquia)	700	800	750	-	
Duitama (Boyacá)	2.200	2.500	2.350	n.d.		Tuluá (Valle del Cauca)	800	1.000	913	--	
Ibagué, Plaza La 21	1.600	2.080	1.817	--		Tunja (Boyacá)	680	880	769	---	
Ipiales (Nariño), Ipiales somos todos	692	1.154	936	--		Valledupar, Mercabastos	600	800	644	---	
Manizales (Caldas)	3.000	3.200	3.050	--		Villavicencio, CAV	1.200	2.000	1.642	--	
Marinilla (Antioquia)	900	1.000	963	---		Pepino de rellenar					
Medellín, Central						Bogotá, D. C., Corabastos	1.667	3.400	2.484	+	
Mayorista de Antioquia	813	1.071	940	---		Chiquinquirá (Boyacá)	1.667	2.000	1.750	--	
Medellín, Plaza						Duitama (Boyacá)	1.800	1.867	1.833	n.d.	
Minorista José María Villa	714	1.571	1.089	---		Ibagué, Plaza La 21	2.400	2.800	2.640	++	
Montería (Córdoba)	1.083	2.300	1.663	-		Medellín, Central					
Neiva, Surabastos	1.600	2.400	1.953	-		Mayorista de Antioquia	3.000	3.000	3.000	=	
Palmira (Valle del Cauca)	1.308	1.538	1.385	-		Neiva, Surabastos	2.240	2.800	2.495	+	
Pamplona (Norte de Santander)	1.000	1.250	1.083	=		San Gil (Santander)	2.000	2.000	2.000	=	
Pasto (Nariño)	1.231	1.462	1.340	-		Sogamoso (Boyacá)	1.667	1.667	1.667	--	
Pereira, La 41	2.000	2.500	2.319	--		Tunja (Boyacá)	1.667	2.083	1.972	-	
Pereira, Mercasa	1.833	2.417	2.226	--		Villavicencio, CAV	2.300	3.000	2.692	-	
Popayán (Cauca)	1.250	1.667	1.431	-		Yopal (Casanare)	3.300	3.500	3.400	++	
Rionegro (Antioquia)	1.000	1.800	1.411	---		Perejil					
San Gil (Santander)	1.833	2.333	1.944	-		Armenia, Mercar	3.000	3.500	3.250	-	
Santa Marta (Magdalena)	1.667	2.500	2.192	---		Barranquilla, Barranquillita	4.000	4.500	4.350	=	
Sincelejo (Sucre)	1.000	1.700	1.414	--		Bogotá, D. C., Corabastos	1.667	2.333	1.803	+	
Sogamoso (Boyacá)	2.000	2.000	2.000	=		Bucaramanga, Centroabastos	4.000	5.000	4.500	-	
Sonsón (Antioquia)	778	833	792	--		Chiquinquirá (Boyacá)	2.667	3.333	3.167	-	
Tuluá (Valle del Cauca)	1.385	1.538	1.487	--		Duitama (Boyacá)	2.500	2.750	2.625	n.d.	
Tunja (Boyacá)	1.700	2.200	1.947	+		Ibagué, Plaza La 21	3.000	3.750	3.552	-	
Ubaté (Cundinamarca)	2.000	2.000	2.000	+		Ipiales (Nariño), Ipiales somos todos	3.000	6.000	4.333	+	
Valledupar, Mercabastos	1.833	2.083	2.062	--		Manizales (Caldas)	3.200	4.000	3.600	+	
Villavicencio, CAV	1.800	2.400	2.183	-		Medellín, Central					
Yopal (Casanare)	2.300	2.400	2.350	++		Mayorista de Antioquia	3.000	4.000	3.563	+	
Lechuga crespá morada						Neiva, Surabastos	4.000	6.667	5.069	-	
Medellín, Central						Pamplona (Norte de Santander)	1.800	2.000	1.900	=	
Mayorista de Antioquia	1.800	2.000	1.850	=		Pasto (Nariño)	3.000	4.500	3.583	--	
Lechuga crespá verde						Sogamoso (Boyacá)	3.333	4.000	3.667	++	
Bogotá, D. C., Corabastos	4.000	4.667	4.319	+		Tunja (Boyacá)	2.000	2.333	2.133	+	
Cali, Cavasa	2.200	2.400	2.300	=		Pimentón					
Medellín, Central						Armenia, Mercar	1.500	1.600	1.550	++	
Mayorista de Antioquia	1.500	1.700	1.550	=		Barranquilla, Barranquillita	1.667	2.500	1.931	--	
Neiva, Surabastos	1.200	2.000	1.578	+		Barranquilla, Granabastos	2.333	2.667	2.458	+	
Villavicencio, CAV	5.600	6.400	6.133	-		Bogotá, D. C., Corabastos	2.000	2.200	2.058	--	
Pepino cohombro						Bucaramanga, Centroabastos	1.667	4.000	2.839	+++	
Armenia, Mercar	1.000	1.100	1.025	-		Buenaventura (Valle del Cauca)	1.429	1.714	1.548	+	
Barranquilla, Barranquillita	850	1.000	902	-		Cali, Cavasa	1.300	1.500	1.413	-	
Barranquilla, Granabastos	700	1.125	863	-		Cali, Santa Helena	1.000	1.500	1.250	--	
Bogotá, D. C., Corabastos	1.500	2.000	1.611	--		Cartagena, Bazurto	2.500	2.667	2.528	++	
Bucaramanga, Centroabastos	480	600	560	--		Cartago (Valle del Cauca)	1.600	1.800	1.700	=	
Buenaventura (Valle del Cauca)	800	1.000	933	-		Chiquinquirá (Boyacá)	750	1.000	875	++	
Cali, Cavasa	600	833	721	+++		Cúcuta, Cenabastos	2.500	3.333	2.722	++	
Cali, Santa Helena	600	600	600	---		Duitama (Boyacá)	1.760	1.760	1.760	n.d.	
Cartagena, Bazurto	600	700	653	---		El Santuario (Antioquia)	900	1.400	1.150	--	
Cartago (Valle del Cauca)	1.000	1.300	1.175	---		Ibagué, Plaza La 21	1.600	2.500	2.300	+	
Cúcuta, Cenabastos	600	900	771	---		Ipiales (Nariño), Ipiales somos todos	2.500	2.500	2.500	-	
						La Ceja (Antioquia)	1.500	2.500	1.875	-	

Cuadro 1. Mercados mayoristas. Precios de venta de verduras y hortalizas (continuación)
2016 (2 al 8 de abril)

Productos y mercados	Pesos por kilogramo				Tendencia	Productos y mercados	Pesos por kilogramo				Tendencia
	Mínimo	Máximo	Medio	Precios			Mínimo	Máximo	Medio	Precios	
Pimentón (continuación)						Remolacha bogotana (continuación)					
Manizales (Caldas)	1.500	2.000	1.638	+		Cali, Santa Helena	917	1.167	1.042	++	
Marinilla (Antioquia)	850	1.200	1.004	---		Cartago (Valle del Cauca)	1.300	1.500	1.400	+	
Medellín, Central						Medellín, Central					
Mayorista de Antioquia	1.900	2.300	2.050	-		Mayorista de Antioquia	1.083	1.167	1.111	++	
Medellín, Plaza						Palmira (Valle del Cauca)	1.417	1.467	1.442	++	
Minorista José María Villa	1.500	1.800	1.629	--		Popayán (Cauca)	1.000	1.083	1.021	-	
Montería (Córdoba)	2.000	3.000	2.567	-		Tuluá (Valle del Cauca)	1.083	1.250	1.146	+	
Neiva, Surabastos	1.000	1.429	1.158	++		Remolacha regional					
Palmira (Valle del Cauca)	1.400	1.600	1.500	-		Cúcuta, Cenabastos	1.000	1.600	1.187	+	
Pamplona (Norte de Santander)	2.500	2.917	2.653	-		Marinilla (Antioquia)	900	1.100	1.013	+	
Pasto (Nariño)	1.400	1.600	1.433	-		Pamplona (Norte de Santander)	800	1.000	928	++	
Peñol (Antioquia)	850	1.100	946	---		Repollo blanco					
Pereira, La 41	1.000	1.500	1.250	--		Armenia, Mercar	733	900	841	+++	
Pereira, Mercasa	1.200	1.500	1.406	+		Barranquilla, Barranquillita	657	829	742	+	
Popayán (Cauca)	1.286	1.429	1.310	+		Barranquilla, Granabastos	643	743	690	-	
Rionegro (Antioquia)	1.000	1.600	1.348	--		Bucaramanga, Centroabastos	960	1.440	1.180	-	
San Gil (Santander)	1.786	1.786	1.786	-		Buenaventura (Valle del Cauca)	833	933	889	---	
Santa Marta (Magdalena)	2.083	2.917	2.375	--		Cali, Cavasa	500	867	675	---	
Sincelejo (Sucre)	2.400	3.000	2.583	++		Cali, Santa Helena	833	1.000	906	-	
Socorro (Santander)	1.429	1.786	1.607	--		Cartagena, Bazurto	643	643	643	=	
Sogamoso (Boyacá)	1.500	1.500	1.500	=		Cartago (Valle del Cauca)	1.320	1.400	1.367	+++	
Sonsón (Antioquia)	800	1.000	925	---		Chiquinquirá (Boyacá)	800	1.000	900	=	
Tuluá (Valle del Cauca)	1.300	1.500	1.400	--		El Carmen de Viboral (Antioquia)	154	167	160	--	
Tunja (Boyacá)	1.786	2.143	2.005	++		El Santuario (Antioquia)	167	208	188	-	
Ubaté (Cundinamarca)	1.500	1.500	1.500	n.d.		La Ceja (Antioquia)	300	400	385	+	
Valledupar, Mercabastos	2.500	4.167	3.148	++		Marinilla (Antioquia)	167	208	184	---	
Valledupar, Mercado Nuevo	2.500	4.167	3.125	++		Medellín, Central					
Villavicencio, CAV	1.667	2.083	1.990	-		Mayorista de Antioquia	231	262	241	-	
Yopal (Casanare)	2.500	2.667	2.583	--		Medellín, Plaza					
Pimentón verde						Minorista José María Villa	262	308	292	--	
Bogotá, D. C., Corabastos	2.200	2.400	2.336	-		Montería (Córdoba)	367	500	426	--	
Bucaramanga, Centroabastos	1.538	1.923	1.769	++		Palmira (Valle del Cauca)	833	867	853	--	
Medellín, Central						Pasto (Nariño)	467	583	522	-	
Mayorista de Antioquia	2.000	2.200	2.150	n.d.		Pereira, La 41	1.120	1.320	1.233	+	
Rábano rojo						Pereira, Mercasa	1.200	1.360	1.273	+	
Armenia, Mercar	1.400	1.600	1.467	---		Popayán (Cauca)	720	760	743	-	
Barranquilla, Barranquillita	4.000	4.500	4.250	=		Rionegro (Antioquia)	208	292	269	--	
Bogotá, D. C., Corabastos	833	1.100	887	-		Santa Marta (Magdalena)	643	786	701	-	
Bucaramanga, Centroabastos	3.000	4.000	3.500	-		Sincelejo (Sucre)	417	467	434	-	
Cartagena, Bazurto	4.000	5.000	4.667	++		Sonsón (Antioquia)	214	214	214	--	
Manizales (Caldas)	3.000	3.000	3.000	-		Tuluá (Valle del Cauca)	900	967	929	+	
Medellín, Central						Valledupar, Mercabastos	1.143	1.143	1.143	-	
Mayorista de Antioquia	1.500	1.600	1.550	-		Villavicencio, CAV	833	1.167	1.017	+	
Neiva, Surabastos	3.000	6.000	4.203	--		Yopal (Casanare)	1.583	1.667	1.625	+	
Pamplona (Norte de Santander)	2.500	3.000	2.750	=		Repollo blanco bogotano					
Pasto (Nariño)	2.000	3.000	2.333	+		Cartago (Valle del Cauca)	667	667	667	=	
Remolacha						Medellín, Central					
Armenia, Mercar	1.024	1.088	1.053	+		Mayorista de Antioquia	429	429	429	---	
Barranquilla, Barranquillita	1.083	1.250	1.157	--		Neiva, Surabastos	480	704	595	-	
Barranquilla, Granabastos	1.000	1.300	1.119	-		Pereira, La 41	500	643	595	--	
Bogotá, D. C., Corabastos	917	1.500	1.183	+++		Pereira, Mercasa	571	643	620	+	
Bucaramanga, Centroabastos	1.200	1.600	1.375	+		Repollo morado					
Cartagena, Bazurto	1.083	1.167	1.146	=		Bogotá, D. C., Corabastos	1.000	1.143	1.114	++	
Chiquinquirá (Boyacá)	1.000	1.200	1.100	+		Bucaramanga, Centroabastos	1.200	2.000	1.569	--	
Duitama (Boyacá)	1.100	1.200	1.150	n.d.		Buenaventura (Valle del Cauca)	1.000	1.000	1.000	-	
El Santuario (Antioquia)	1.100	1.200	1.150	++		Cali, Cavasa	750	1.000	906	+	
Ibagué, Plaza La 21	1.440	1.600	1.520	+++		Cúcuta, Cenabastos	1.333	1.667	1.541	-	
Ipiales (Nariño), Ipiales somos todos	667	833	778	-		Medellín, Central					
La Ceja (Antioquia)	1.200	1.500	1.383	+		Mayorista de Antioquia	569	585	574	+	
Manizales (Caldas)	1.091	1.364	1.227	++		Pamplona (Norte de Santander)	1.000	1.111	1.056	=	
Medellín, Central						Pasto (Nariño)	1.125	1.250	1.206	+	
Mayorista de Antioquia	1.000	1.300	1.158	++		Repollo verde					
Medellín, Plaza						Bogotá, D. C., Corabastos	571	571	571	=	
Minorista José María Villa	1.300	1.700	1.550	+		Cúcuta, Cenabastos	1.000	1.200	1.140	-	
Montería (Córdoba)	1.300	1.600	1.478	+		Duitama (Boyacá)	1.167	1.250	1.208	n.d.	
Neiva, Surabastos	800	1.280	1.097	-		Ipiales (Nariño), Ipiales somos todos	600	700	660	+	
Rionegro (Antioquia)	1.100	1.400	1.251	+		Manizales (Caldas)	1.000	1.200	1.115	---	
San Gil (Santander)	1.600	1.600	1.600	+		Pamplona (Norte de Santander)	800	1.000	889	+	
Santa Marta (Magdalena)	1.250	1.333	1.310	+		San Gil (Santander)	960	960	960	---	
Sincelejo (Sucre)	1.400	1.500	1.478	-		Sogamoso (Boyacá)	1.167	1.250	1.208	-	
Sogamoso (Boyacá)	1.000	1.000	1.000	=		Tunja (Boyacá)	800	960	888	-	
Tunja (Boyacá)	1.000	1.200	1.137	+		Tomate chonto					
Valledupar, Mercabastos	1.167	1.333	1.222	=		Armenia, Mercar	1.000	1.100	1.033	-	
Villavicencio, CAV	1.000	1.500	1.292	+		Barranquilla, Barranquillita	720	1.280	1.000	+++	
Yopal (Casanare)	1.167	1.167	1.167	=		Barranquilla, Granabastos	800	1.600	1.190	+++	
Remolacha bogotana											
Buenaventura (Valle del Cauca)	1.440	2.000	1.640	+							
Cali, Cavasa	1.000	1.250	1.125	+							


**Cuadro 1. Mercados mayoristas. Precios de venta de verduras y hortalizas (conclusión)
2016 (2 al 8 de abril)**

Productos y mercados	Pesos por kilogramo				Tenden- cia	Productos y mercados	Pesos por kilogramo				Tenden- cia
	Mínimo	Máximo	Medio				Mínimo	Máximo	Medio		
Tomate chonto (continuación)						Tomate riñón valluno (continuación)					
Bogotá, D. C., Corabastos	1.273	1.591	1.416	-		Pereira, Mercasa	2.500	2.500	2.500	++	
Cartago (Valle del Cauca)	1.000	1.500	1.313	+		Tomate Riogrande					
Chiquinquirá (Boyacá)	600	640	620	++		Bucaramanga, Centroabastos	773	1.364	1.191	+++	
Cúcuta, Cenabastos	833	1.875	1.377	+++		Bucaramanga, Mercados del centro	1.120	1.120	1.120	+++	
Ibagué, Plaza La 21	1.120	1.600	1.335	++		Duitama (Boyacá)	1.000	1.000	1.000	n.d.	
Manizales (Caldas)	1.000	1.273	1.153	+		San Gil (Santander)	600	1.000	733	+	
Neiva, Surabastos	1.000	1.400	1.210	++		Socorro (Santander)	720	1.000	820	+++	
Pamplona (Norte de Santander)	833	1.250	1.059	++		Sogamoso (Boyacá)	1.136	1.182	1.159	+	
Peñol (Antioquia)	400	900	583	--		Yopal (Casanare)	1.250	1.250	1.250	=	
Pereira, La 41	1.100	1.300	1.208	++		Tomate Riogrande bumangués					
Pereira, Mercasa	800	1.600	1.238	+++		Barranquilla, Barranquillita	960	1.680	1.260	+++	
Santa Bárbara (Antioquia)	1.000	1.200	1.100	=		Barranquilla, Granabastos	1.091	1.818	1.466	+++	
Sincelejo (Sucre)	700	1.500	1.178	+++		Cartagena, Bazurto	1.273	1.727	1.583	+++	
Tunja (Boyacá)	909	1.000	939	-		Tomate Riogrande ocañero					
Ubaté (Cundinamarca)	1.000	1.000	1.000	+		Cartagena, Bazurto	800	1.320	1.072	+++	
Valledupar, Mercabastos	1.000	1.600	1.269	+++		Santa Marta (Magdalena)	1.000	1.600	1.370	+++	
Valledupar, Mercado Nuevo	1.000	1.600	1.267	+++		Zanahoria					
Tomate chonto regional						Armenia, Mercar	1.000	1.133	1.060	--	
Buenaventura (Valle del Cauca)	1.500	2.000	1.742	+++		Bogotá, D. C., Corabastos	1.167	1.833	1.429	-	
Cali, Cavasa	1.400	1.800	1.631	+++		Bucaramanga, Centroabastos	1.167	1.500	1.325	-	
Cali, Santa Helena	1.200	1.500	1.350	+++		Buenaventura (Valle del Cauca)	727	909	833	--	
El Carmen de Viboral (Antioquia)	600	650	625	+		Cali, Cavasa	636	727	693	---	
El Santuario (Antioquia)	700	800	750	+++		Cali, Santa Helena	636	727	682	-	
La Ceja (Antioquia)	800	1.000	908	+		Cartago (Valle del Cauca)	1.167	1.500	1.344	---	
Marinilla (Antioquia)	350	700	508	+		Chiquinquirá (Boyacá)	1.000	1.000	1.000	---	
Medellín, Central						Cúcuta, Cenabastos	833	1.000	913	-	
Mayorista de Antioquia	1.000	1.600	1.267	++		Duitama (Boyacá)	1.500	1.500	1.500	n.d.	
Medellín, Plaza						Ibagué, Plaza La 21	800	1.520	1.125	-	
Minorista José María Villa	800	1.200	1.008	+		Ipiales (Nariño), Ipiales somos todos	300	400	333	---	
Montería (Córdoba)	900	1.200	1.058	+++		Manizales (Caldas)	968	1.452	1.220	--	
Palmira (Valle del Cauca)	1.200	1.600	1.400	++		Neiva, Surabastos	600	1.067	865	--	
Peñol (Antioquia)	300	850	505	--		Palmira (Valle del Cauca)	636	764	694	--	
Rionegro (Antioquia)	400	900	735	--		Pamplona (Norte de Santander)	1.000	1.167	1.122	+	
Sonsón (Antioquia)	500	600	563	---		Pasto (Nariño)	364	436	408	---	
Tuluá (Valle del Cauca)	1.000	1.700	1.325	++		Popayán (Cauca)	500	533	506	-	
Tomate larga vida						San Gil (Santander)	1.600	1.800	1.700	--	
Bogotá, D. C., Corabastos	1.750	2.250	1.986	-		Santa Marta (Magdalena)	1.167	1.500	1.370	--	
Cali, Cavasa	2.000	2.300	2.150	++		Sincelejo (Sucre)	1.250	1.250	1.250	---	
Chiquinquirá (Boyacá)	800	800	800	+++		Sogamoso (Boyacá)	1.417	1.417	1.417	-	
Duitama (Boyacá)	2.000	2.250	2.125	n.d.		Sonsón (Antioquia)	960	1.000	970	=	
Medellín, Central						Tuluá (Valle del Cauca)	583	1.000	813	---	
Mayorista de Antioquia	2.200	2.600	2.400	-		Tunja (Boyacá)	1.083	1.250	1.175	-	
Neiva, Surabastos	1.400	1.800	1.568	+		Ubaté (Cundinamarca)	600	600	600	-	
Pasto (Nariño)	1.000	1.400	1.263	++		Valledupar, Mercabastos	1.000	1.333	1.194	---	
Popayán (Cauca)	1.667	1.800	1.733	+		Villavicencio, CAV	1.000	1.667	1.292	-	
Sogamoso (Boyacá)	2.250	2.500	2.375	=		Yopal (Casanare)	1.667	1.833	1.750	=	
Tuluá (Valle del Cauca)	2.000	2.300	2.200	-		Zanahoria bogotana					
Tunja (Boyacá)	1.500	1.500	1.500	-		Barranquilla, Barranquillita	1.250	1.533	1.392	--	
Villavicencio, CAV	1.250	1.750	1.533	--		Barranquilla, Granabastos	1.250	1.500	1.328	--	
Tomate riñón						Buenaventura (Valle del Cauca)	833	1.000	917	---	
Armenia, Mercar	2.200	2.400	2.261	-		Cali, Cavasa	1.250	1.583	1.417	--	
Bucaramanga, Centroabastos	1.818	2.045	1.932	-		Cali, Santa Helena	1.000	1.167	1.083	+	
Cartago (Valle del Cauca)	2.800	3.000	2.867	-		Cartagena, Bazurto	1.167	1.417	1.294	--	
Ipiales (Nariño), Ipiales somos todos	1.364	1.455	1.404	+		Cúcuta, Cenabastos	1.333	1.667	1.438	--	
Manizales (Caldas)	1.800	2.000	1.950	-		Medellín, Central					
Medellín, Central						Mayorista de Antioquia	1.000	1.000	1.000	-	
Mayorista de Antioquia	2.200	2.400	2.267	+		Pereira, La 41	833	1.500	1.181	---	
Sincelejo (Sucre)	2.200	2.800	2.475	-		Pereira, Mercasa	1.000	1.417	1.276	+	
Tomate riñón valluno											
Montería (Córdoba)	2.000	2.500	2.275	+							
Pereira, La 41	2.500	2.500	2.500	+++							

Tendencias:

- (---) Variación mayor al -20 %
 (--) Variación entre -10 % y -20 %
 (-) Variación entre 0 % y -10 %

- (=) Variación igual a 0 %
 (+) Variación entre 0 % y 10 %
 (+) Variación entre 10 % y 20 %
 (+++) Variación mayor al 20 %
 (n.d.) No determinado

Frutas frescas

Bajaron los precios del mango Tommy



Fuente: DANE.

Se registró un descenso en las cotizaciones del mango Tommy a lo largo de la presente semana. Este comportamiento, que se reflejó en veintitrés de los veintisiete mercados donde se ofreció, fue resultado del mayor ingreso por aumento de cosechas en Girón (Santander), Espinal (Tolima), Puerto Santander, Cúcuta (Norte de Santander), Valledupar (Cesar), Ciénaga (Magdalena), Ayapel (Córdoba), Magangué (Bolívar), Anolaima, Apulo y Nocaima (Cundinamarca), entre otros. En Medellín, por ejemplo, el kilo se vendió a \$2.501, lo que significó una reducción del 20,71 % respecto a la semana anterior.

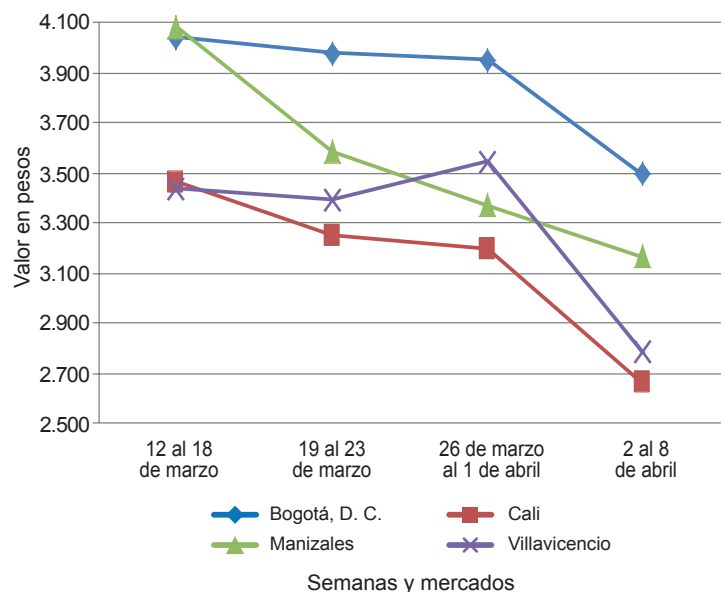
Asimismo, bajaron los precios de las manzanas y la pera importadas, el tomate de árbol, la piña gold, el mango común, la curuba, el maracuyá, la naranja común y la papaya Maradol. En el caso de esta última, los comerciantes manifestaron que se presentó un aumento en el volumen de carga recibido desde Lejanías, Granada, Villavicencio (Meta), La Unión, Buga (Valle del Cauca), Saravena (Arauca), Mariquita (Tolima), Cimitarra (Santander), Villanueva y Monterrey (Casanare), lo que provocó la caída de sus precios en veinticuatro de los treinta y seis mercados donde se ofreció esta semana.

Lo mismo sucedió con el tomate de árbol, que registró una tendencia a la baja, esta vez en veintisiete de los cuarenta y cuatro mercados donde se vendió. La razón de este comportamiento fue el mayor ingreso de producto desde Enterríos, Santa Rosa de Osos, El Santuario (Antioquia), Cabrera (Cundinamarca), Cajamarca (Tolima) y

Samaniego, (Nariño), entre otros. En Bogotá D. C., por ejemplo, el kilo se vendió a \$1.825, lo que significó un descenso del 6,41 % en el precio respecto a la semana anterior. De igual manera, las cotizaciones de las manzanas importadas disminuyeron gracias a un incremento en el ingreso de producto chileno; a lo que se sumó un ajuste en el precio del dólar. En el caso de la manzana verde, la reducción en el precio se registró en veinticuatro de los treinta y cinco mercados donde se ofreció esta semana.

Por otra parte, esta semana subieron los precios de la mora de Castilla, la uva red globe nacional, el melón Cantalup, el lulo, la guayaba pera, el aguacate Hass, el limón común, el kiwi y el banano criollo. Respecto a la mora, la tendencia al alza se presentó en treinta y cuatro de los cuarenta y un mercados donde se comercializó y obedeció al menor volumen de carga procedente de Pasca, Silvania (Cundinamarca), Piedecuesta, Lebrija, Girón (Santander) y Ragonvalia (Norte de Santander), así como de la sabana bogotana. En Cali y Bucaramanga, por ejemplo, el precio subió un 15,97 %, en promedio, vendiéndose el kilo a \$5.240 y a \$4.770, respectivamente. En el caso del melón Cantalup, sus precios subieron en dieciocho de los treinta y cuatro mercados donde se vendió; esto ante la menor oferta de producto de primera calidad proveniente de La Unión (Valle del Cauca), Lebrija (Santander), Aipe, Campoalegre y Neiva (Huila). En Cartagena, por ejemplo, el kilo se cotizó a \$1.975; un 16,59 % más que la semana pasada.

Gráfico 3. Comportamiento de los precios del mango Tommy 2016 (12 de marzo al 8 de abril)



Fuente: SIPSA-DANE.


**Cuadro 2. Mercados mayoristas. Precios de venta de frutas frescas
 2016 (2 al 8 de abril)**

Productos y mercados	Pesos por kilogramo				Tenden- cia	Productos y mercados	Pesos por kilogramo				Tenden- cia
	Mínimo	Máximo	Medio				Mínimo	Máximo	Medio		
Aguacate común						Banano criollo (continuación)					
Bucaramanga, Centroabastos	5.000	6.000	5.583	+		Pamplona (Norte de Santander)	1.500	2.000	1.800	++	
Buenaventura (Valle del Cauca)	3.500	4.000	3.917	-		Pereira, La 41	900	1.300	1.113	+	
Cúcuta, Cenabastos	4.000	5.000	4.833	-		Pereira, Mercasa	500	1.000	708	=	
Ibagué, Plaza La 21	2.500	3.000	2.813	--		Popayán (Cauca)	1.000	1.100	1.067	+	
Medellín, Central						Rionegro (Antioquia)	800	950	848	+	
Mayorista de Antioquia	3.800	4.000	3.967	n.d.		Socorro (Santander)	560	600	580	+	
Medellín, Plaza						Sonsón (Antioquia)	700	750	725	=	
Minorista José María Villa	3.000	3.500	3.150	-		Tuluá (Valle del Cauca)	1.000	1.100	1.050	=	
Neiva, Surabastos	4.000	6.000	4.767	-		Tunja (Boyacá)	1.500	1.500	1.500	-	
Palmira (Valle del Cauca)	3.000	3.200	3.100	+		Banano Urabá					
Santa Bárbara (Antioquia)	2.000	2.500	2.250	--		Barranquilla, Barranquillita	510	540	525	=	
Tunja (Boyacá)	2.750	3.000	2.975	+		Barranquilla, Granabastos	600	600	600	n.d.	
Valledupar, Mercado Nuevo	4.000	4.000	4.000	=		Bogotá, D. C., Corabastos	1.000	1.000	1.000	=	
Villavicencio, CAV	2.286	2.857	2.722	-		Bucaramanga, Centroabastos	950	1.000	982	-	
Aguacate Hass						Chiquinquirá (Boyacá)	1.000	1.100	1.092	-	
Bogotá, D. C., Corabastos	3.500	4.500	4.130	++		Duitama (Boyacá)	1.050	1.100	1.075	n.d.	
Chiquinquirá (Boyacá)	1.600	1.800	1.700	++		Medellín, Central					
La Ceja (Antioquia)	2.000	2.200	2.100	+++		Mayorista de Antioquia	880	900	887	=	
Medellín, Central						Medellín, Plaza					
Mayorista de Antioquia	2.500	3.000	2.788	++		Minorista José María Villa	580	620	600	+	
San Gil (Santander)	4.000	4.500	4.167	+		Montería (Córdoba)	750	850	790	+	
San Vicente (Antioquia)	2.300	2.450	2.375	++		Pamplona (Norte de Santander)	1.150	1.200	1.183	+	
Socorro (Santander)	3.700	3.800	3.750	+		Sogamoso (Boyacá)	1.000	1.000	1.000	=	
Sonsón (Antioquia)	1.800	2.000	1.925	++		Tunja (Boyacá)	1.100	1.100	1.100	=	
Tunja (Boyacá)	3.000	3.200	3.040	=		Valledupar, Mercabastos	375	525	469	-	
Aguacate papellillo						Villavicencio, CAV	680	760	720	-	
Armenia, Mercar	4.900	5.800	5.317	-		Borojó					
Armenia, Retiro	5.000	5.500	5.271	+		Bogotá, D. C., Corabastos	3.000	3.000	3.000	=	
Barranquilla, Barranquillita	6.800	7.200	7.000	+		Bucaramanga, Centroabastos	3.500	4.000	3.781	+	
Bogotá, D. C., Corabastos	5.500	6.000	5.837	+		Cúcuta, Cenabastos	3.000	4.000	3.646	+	
Bucaramanga, Centroabastos	6.000	6.000	6.000	=		Medellín, Central					
Buenaventura (Valle del Cauca)	5.000	5.500	5.317	+		Mayorista de Antioquia	1.800	2.000	1.867	-	
Cartagena, Bazurto	5.000	5.500	5.333	-		Montería (Córdoba)	4.000	4.000	4.000	=	
Chiquinquirá (Boyacá)	2.500	3.000	2.925	-		Pamplona (Norte de Santander)	5.000	6.000	5.500	-	
Cúcuta, Cenabastos	5.000	6.000	5.333	n.d.		Villavicencio, CAV	3.500	4.000	3.750	=	
Duitama (Boyacá)	5.000	5.000	5.000	n.d.		Breva					
Ibagué, Plaza La 21	3.500	4.500	4.042	-		Armenia, Mercar	2.000	2.800	2.498	+	
Manizales (Caldas)	4.200	5.000	4.650	-		Bogotá, D. C., Corabastos	4.500	5.000	4.950	-	
Medellín, Central						Bucaramanga, Centroabastos	2.400	3.000	2.850	-	
Mayorista de Antioquia	4.700	6.000	5.520	-		Medellín, Central					
Neiva, Surabastos	4.500	6.000	5.313	-		Mayorista de Antioquia	3.000	3.500	3.100	--	
Palmira (Valle del Cauca)	5.000	5.500	5.183	+		Ciruela importada					
Rionegro (Antioquia)	4.300	4.600	4.479	+		Bogotá, D. C., Corabastos	6.667	7.778	7.264	++	
Sincelejo (Sucre)	6.000	6.500	6.175	-		Bucaramanga, Centroabastos	5.273	6.182	5.543	+	
Sogamoso (Boyacá)	4.800	4.800	4.800	-		Cúcuta, Cenabastos	8.000	9.000	8.250	+	
Tunja (Boyacá)	4.500	4.800	4.680	-		Medellín, Central					
Villavicencio, CAV	5.000	5.500	5.208	-		Mayorista de Antioquia	5.625	8.125	6.776	+	
Badea						Neiva, Surabastos	6.667	8.667	7.139	+	
Bucaramanga, Centroabastos	1.750	1.750	1.750	n.d.		Tunja (Boyacá)	6.667	7.222	6.944	n.d.	
Neiva, Surabastos	1.800	2.000	1.867	-		Valledupar, Mercado Nuevo	7.500	7.500	7.500	=	
Banano bocadillo						Ciruela roja					
Bogotá, D. C., Corabastos	1.250	1.250	1.250	=		Bogotá, D. C., Corabastos	2.400	2.800	2.611	+	
Medellín, Central						Bucaramanga, Centroabastos	2.400	2.800	2.496	+	
Mayorista de Antioquia	1.000	1.100	1.033	+		Cúcuta, Cenabastos	2.000	3.000	2.383	--	
Santa Bárbara (Antioquia)	667	833	750	=		Medellín, Central					
Tunja (Boyacá)	1.923	1.923	1.923	+		Mayorista de Antioquia	3.000	3.000	3.000	=	
Banano criollo						Neiva, Surabastos	2.600	3.400	2.931	-	
Armenia, Mercar	1.000	1.200	1.056	++		Pamplona (Norte de Santander)	3.000	3.000	3.000	=	
Armenia, Retiro	750	900	846	++		Socorro (Santander)	2.400	2.600	2.500	-	
Barranquilla, Barranquillita	420	450	435	n.d.		Tunja (Boyacá)	1.800	2.000	1.933	+	
Bogotá, D. C., Corabastos	1.600	1.600	1.600	=		Coco					
Bucaramanga, Centroabastos	1.400	1.500	1.442	+		Armenia, Mercar	2.400	2.400	2.400	=	
Buenaventura (Valle del Cauca)	900	1.100	1.017	+		Barranquilla, Barranquillita	2.200	2.300	2.250	-	
Cartago (Valle del Cauca)	960	1.040	990	=		Bucaramanga, Centroabastos	3.667	3.667	3.667	=	
Chiquinquirá (Boyacá)	833	1.000	847	-		Buenaventura (Valle del Cauca)	1.333	1.389	1.356	-	
Cúcuta, Cenabastos	1.333	1.833	1.573	-		Cali, Cavasa	1.818	1.818	1.818	=	
Cúcuta, La Nueva Sexta	1.333	1.667	1.507	-		Cartago (Valle del Cauca)	2.000	2.133	2.044	=	
Ibagué, Plaza La 21	900	1.500	1.154	+		Cúcuta, Cenabastos	1.400	1.600	1.550	+	
Ipiales (Nariño), Ipiales somos todos	630	667	658	+		Manizales (Caldas)	2.258	2.710	2.484	+	
La Ceja (Antioquia)	750	900	829	+		Medellín, Central					
Manizales (Caldas)	1.000	1.200	1.108	-		Mayorista de Antioquia	4.423	5.500	4.994	-	
Medellín, Central						Montería (Córdoba)	3.400	3.600	3.512	-	
Mayorista de Antioquia	800	900	850	+		Palmira (Valle del Cauca)	1.611	1.611	1.611	=	
Medellín, Plaza						Pereira, La 41	1.867	1.867	1.867	=	
Minorista José María Villa	800	900	850	=		Pereira, Mercasa	2.000	2.000	2.000	=	
Neiva, Surabastos	1.600	2.200	1.795	+		Sincelejo (Sucre)	2.500	2.500	2.500	=	
Palmira (Valle del Cauca)	900	1.000	917	=							

Cuadro 2. Mercados mayoristas. Precios de venta de frutas frescas (continuación)
2016 (2 al 8 de abril)

Productos y mercados	Pesos por kilogramo				Tendencia	Productos y mercados	Pesos por kilogramo				Tendencia
	Mínimo	Máximo	Medio	Precios			Mínimo	Máximo	Medio	Precios	
Coco (continuación)						Granadilla (continuación)					
Tuluá (Valle del Cauca)	1.778	1.944	1.870		=	Barranquilla, Granabastos	3.800	4.200	4.000		+
Valledupar, Mercado Nuevo	2.500	3.000	2.667		--	Bogotá, D. C., Corabastos	2.333	2.667	2.605		--
Curuba						Bucaramanga, Centroabastos	2.714	2.857	2.744		-
Armenia, Mercar	1.200	1.300	1.222		--	Cali, Cavasa	2.000	2.333	2.178		-
Barranquilla, Barranquillita	1.760	1.920	1.860		+++	Cali, Santa Helena	1.867	2.000	1.928		++
Barranquilla, Granabastos	1.440	1.760	1.613		+	Cartagena, Bazurto	2.308	2.308	2.308		=
Bogotá, D. C., Corabastos	1.364	1.727	1.534		-	Cartago (Valle del Cauca)	2.133	2.267	2.156		+
Bucaramanga, Centroabastos	1.200	1.400	1.350		-	Cúcuta, Cenabastos	1.786	2.500	1.994		-
Buenaventura (Valle del Cauca)	2.000	2.500	2.233		--	Duitama (Boyacá)	3.214	3.214	3.214		n.d.
Cali, Cavasa	1.000	1.250	1.125		-	Ibagué, Plaza La 21	1.200	1.667	1.372		-
Chiquinquirá (Boyacá)	1.250	1.250	1.250		--	Ipiales (Nariño), Ipiales somos todos	1.667	2.000	1.896		-
Cúcuta, Cenabastos	1.500	2.000	1.764		++	Manizales (Caldas)	1.667	2.333	1.956		++
Duitama (Boyacá)	1.080	1.120	1.100		n.d.	Medellín, Central					
Ibagué, Plaza La 21	800	1.200	1.047		--	Mayorista de Antioquia	2.308	3.077	2.686		-
Ipiales (Nariño), Ipiales somos todos	1.000	1.167	1.074		--	Montería (Córdoba)	2.000	2.667	2.350		+
Manizales (Caldas)	1.500	2.000	1.717		-	Neiva, Surabastos	1.333	2.000	1.659		--
Medellín, Central						Palmira (Valle del Cauca)	2.200	2.333	2.256		+
Mayorista de Antioquia	1.200	1.300	1.275		-	Pamplona (Norte de Santander)	2.857	3.214	3.036		-
Neiva, Surabastos	1.280	1.800	1.542		+	Pereira, La 41	1.667	2.000	1.833		++
Pamplona (Norte de Santander)	833	1.042	903		+	Pereira, Mercasa	2.000	2.667	2.222		+++
Pereira, La 41	1.600	1.700	1.650		+	Popayán (Cauca)	1.467	1.533	1.511		---
Pereira, Mercasa	1.400	1.800	1.600		-	Rionegro (Antioquia)	2.615	2.846	2.748		+
Socorro (Santander)	1.400	1.400	1.400		-	San Gil (Santander)	2.500	3.214	2.857		--
Tuluá (Valle del Cauca)	1.000	1.200	1.067		-	Sogamoso (Boyacá)	2.714	2.714	2.714		--
Tunja (Boyacá)	1.045	1.136	1.103		-	Tunja (Boyacá)	2.692	3.077	2.777		--
Valledupar, Mercabastos	1.400	1.800	1.556		+	Ubaté (Cundinamarca)	1.667	1.667	1.667		---
Villavicencio, CAV	1.200	1.600	1.495		-	Valledupar, Mercabastos	2.857	3.571	3.214		--
						Villavicencio, CAV	2.000	2.667	2.344		=
						Yopal (Casanare)	3.333	3.667	3.500		---
Durazno importado						Guanábana					
Bogotá, D. C., Corabastos	6.667	7.556	7.068		++	Armenia, Mercar	2.500	2.600	2.575		=
Bucaramanga, Centroabastos	6.111	6.667	6.389		=	Bogotá, D. C., Corabastos	3.000	3.500	3.169		-
Medellín, Central						Bucaramanga, Centroabastos	2.800	3.000	2.942		--
Mayorista de Antioquia	5.556	7.222	6.236		++	Cali, Cavasa	2.600	2.800	2.700		++
Neiva, Surabastos	6.875	8.125	7.542		+	Chiquinquirá (Boyacá)	3.500	4.000	3.750		++
San Gil (Santander)	6.500	7.000	6.667		+	Cúcuta, Cenabastos	3.000	3.500	3.033		-
Socorro (Santander)	5.417	5.417	5.417		=	Duitama (Boyacá)	2.800	3.000	2.900		n.d.
Valledupar, Mercado Nuevo	7.500	7.500	7.500		=	Ibagué, Plaza La 21	2.200	3.000	2.667		+
						Ipiales (Nariño), Ipiales somos todos	2.400	2.640	2.489		+
Durazno nacional						La Ceja (Antioquia)	2.500	2.600	2.525		+
Bogotá, D. C., Corabastos	4.500	5.000	4.886		-	Manizales (Caldas)	2.000	2.500	2.256		+
Bucaramanga, Centroabastos	2.800	3.000	2.950		-	Medellín, Central					
Chiquinquirá (Boyacá)	2.250	2.500	2.375		---	Mayorista de Antioquia	2.200	2.600	2.365		+
Cúcuta, Cenabastos	2.000	2.500	2.258		-	Medellín, Plaza					
Medellín, Central						Minorista José María Villa	1.800	2.000	1.880		+
Mayorista de Antioquia	3.500	4.000	3.667		-	Pamplona (Norte de Santander)	3.500	4.000	3.750		+
San Gil (Santander)	3.000	4.000	3.667		++	Pasto (Nariño)	3.000	3.200	3.033		+
Socorro (Santander)	3.000	3.000	3.000		++	Pereira, Mercasa	2.000	2.200	2.050		-
Tunja (Boyacá)	2.273	2.727	2.485		+	Socorro (Santander)	3.000	3.200	3.100		=
						Tuluá (Valle del Cauca)	1.000	1.300	1.150		=
Feijoa						Tunja (Boyacá)	2.600	2.800	2.737		-
Bogotá, D. C., Corabastos	3.500	4.500	3.906		-	Valledupar, Mercabastos	4.000	4.000	4.000		n.d.
San Gil (Santander)	3.000	3.600	3.400		+	Villavicencio, CAV	3.200	3.800	3.504		+
Socorro (Santander)	3.000	3.000	3.000		+						
Tunja (Boyacá)	2.045	2.500	2.311		-	Guayaba agría					
						Armenia, Mercar	2.400	2.500	2.425		=
Fresa						Cartago (Valle del Cauca)	2.200	2.500	2.375		-
Armenia, Mercar	5.200	5.400	5.267		-	Manizales (Caldas)	2.300	2.700	2.500		+
Bogotá, D. C., Corabastos	4.800	5.000	4.989		+	Montería (Córdoba)	2.400	2.800	2.635		+++
Bucaramanga, Centroabastos	4.000	4.000	4.000		=	Pereira, La 41	2.500	2.600	2.550		+
Cali, Cavasa	4.200	5.000	4.558		+	Pereira, Mercasa	2.000	2.800	2.379		+
Cali, Santa Helena	5.000	6.000	5.500		+	Guayaba Atlántico					
Cartago (Valle del Cauca)	3.200	3.600	3.375		-	Barranquilla, Barranquillita	1.920	2.240	2.093		++
Duitama (Boyacá)	4.500	5.000	4.775		n.d.	Guayaba común					
Ibagué, Plaza La 21	4.500	7.000	5.625		+++	Barranquilla, Barranquillita	2.083	2.500	2.264		+++
Manizales (Caldas)	4.000	5.000	4.567		+	Cartagena, Bazurto	1.840	1.920	1.864		+
Medellín, Central						Chiquinquirá (Boyacá)	1.200	1.200	1.200		+
Mayorista de Antioquia	4.500	5.000	4.844		-	Cúcuta, Cenabastos	1.667	2.000	1.875		++
Medellín, Plaza						Santa Marta (Magdalena)	2.250	2.600	2.449		+
Minorista José María Villa	5.000	6.500	5.646		-	Sincelejo (Sucre)	1.500	1.900	1.761		-
Montería (Córdoba)	3.600	5.000	4.217		=	Valledupar, Mercabastos	3.000	3.400	3.194		+++
Pereira, Mercasa	3.200	3.600	3.333		-	Guayaba manzana					
San Gil (Santander)	5.000	6.000	5.333		+	Cartago (Valle del Cauca)	1.500	1.700	1.617		+
Sincelejo (Sucre)	4.000	4.200	4.100		-	Manizales (Caldas)	2.000	2.500	2.175		+
Sogamoso (Boyacá)	4.000	4.000	4.000		--	Medellín, Central					
Tunja (Boyacá)	3.333	4.667	3.867		--	Mayorista de Antioquia	2.200	2.400	2.307		-
Villavicencio, CAV	4.000	4.400	4.117		+	Rionegro (Antioquia)	2.400	3.000	2.644		+
Yopal (Casanare)	5.000	5.625	5.313		+	Tuluá (Valle del Cauca)	1.300	1.500	1.400		=
Granadilla											
Armenia, Mercar	1.533	1.733	1.667		--						
Barranquilla, Barranquillita	4.800	5.000	4.933		=						

Cuadro 2. Mercados mayoristas. Precios de venta de frutas frescas (continuación)
2016 (2 al 8 de abril)

Productos y mercados	Pesos por kilogramo				Tendencia	Productos y mercados	Pesos por kilogramo				Tendencia
	Mínimo	Máximo	Medio				Mínimo	Máximo	Medio		
Lulo (continuación)						Mango manzano					
Pereira, La 41	3.200	3.600	3.433	++		Armenia, Mercar	1.100	1.200	1.167	=	
Pereira, Mercasa	3.500	3.800	3.688	++		Buenaventura (Valle del Cauca)	1.600	1.900	1.717	-	
Popayán (Cauca)	2.400	3.000	2.633	--		Cartago (Valle del Cauca)	1.400	1.500	1.450	=	
San Gil (Santander)	3.600	3.600	3.600	+		Manizales (Caldas)	2.000	2.000	2.000	+	
Sincelejo (Sucre)	3.100	3.500	3.333	-		Medellín, Central					
Socorro (Santander)	2.800	4.000	3.400	n.d.		Mayorista de Antioquia	1.200	1.200	1.200	---	
Sogamoso (Boyacá)	3.200	3.400	3.300	-		Pereira, La 41	1.300	1.500	1.383	-	
Tunja (Boyacá)	3.478	3.696	3.587	=		Pereira, Mercasa	1.300	1.600	1.417	-	
Valledupar, Mercabastos	4.400	4.800	4.489	+		Tunja (Boyacá)	1.591	1.591	1.591	=	
Villavicencio, CAV	3.400	3.800	3.500	--		Mango reina					
Yopal (Casanare)	4.500	4.750	4.625	++		Armenia, Mercar	1.000	1.000	1.000	=	
Mandarina arrayana						Manizales (Caldas)	1.500	2.000	1.717	-	
Bogotá, D. C., Corabastos	2.955	3.864	3.312	---		Pereira, La 41	1.100	1.200	1.150	-	
Buenaventura (Valle del Cauca)	3.000	3.200	3.033	+		Pereira, Mercasa	1.200	1.500	1.258	-	
Cali, Cavasa	3.000	3.300	3.156	-		Tunja (Boyacá)	1.364	1.364	1.364	+	
Chiquinquirá (Boyacá)	2.200	2.800	2.500	--		Mango Tommy					
Duitama (Boyacá)	2.400	2.520	2.460	n.d.		Armenia, Mercar	1.700	1.800	1.733	=	
Ibagué, Plaza La 21	2.000	2.000	2.000	--		Barranquilla, Barranquillita	2.720	2.960	2.837	-	
Pasto (Nariño)	2.500	3.150	2.758	--		Bogotá, D. C., Corabastos	3.182	4.091	3.449	--	
San Gil (Santander)	1.400	1.600	1.511	+		Bucaramanga, Centroabastos	2.400	3.000	2.708	-	
Socorro (Santander)	1.600	1.800	1.667	=		Cali, Cavasa	2.600	3.000	2.833	--	
Sogamoso (Boyacá)	2.800	2.800	2.800	+++		Cartago (Valle del Cauca)	2.000	2.250	2.125	-	
Tuluá (Valle del Cauca)	2.300	3.000	2.633	-		Chiquinquirá (Boyacá)	6.667	6.667	6.667	--	
Tunja (Boyacá)	2.273	2.727	2.538	-		Cúcuta, Cenabastos	2.400	3.000	2.725	--	
Villavicencio, CAV	2.000	2.600	2.303	-		Duitama (Boyacá)	3.636	3.636	3.636	n.d.	
Mandarina común						La Ceja (Antioquia)	2.500	3.000	2.825	---	
Barranquilla, Barranquillita	2.708	2.917	2.819	=		Manizales (Caldas)	3.000	3.500	3.167	-	
Barranquilla, Granabastos	2.727	2.727	2.727	n.d.		Medellín, Central					
Bucaramanga, Centroabastos	2.391	2.609	2.464	-		Mayorista de Antioquia	1.826	3.300	2.501	---	
Cartagena, Bazurto	3.000	3.091	3.040	--		Medellín, Plaza					
Cúcuta, La Nueva Sexta	1.600	2.000	1.750	-		Minorista José María Villa	2.400	2.600	2.433	-	
Ipiales (Nariño), Ipiales somos todos	2.000	2.150	2.083	n.d.		Neiva, Surabastos	1.600	2.200	1.993	+	
Montería (Córdoba)	1.480	2.600	1.978	n.d.		Palmira (Valle del Cauca)	3.200	3.400	3.300	-	
San Gil (Santander)	1.200	1.600	1.333	+		Pereira, Mercasa	2.300	2.700	2.458	-	
Santa Bárbara (Antioquia)	1.000	1.700	1.375	-		Socorro (Santander)	2.800	2.800	2.800	--	
Sincelejo (Sucre)	2.600	2.600	2.600	+		Sogamoso (Boyacá)	3.333	3.333	3.333	=	
Socorro (Santander)	1.800	1.800	1.800	+		Tuluá (Valle del Cauca)	2.560	2.800	2.650	--	
Tunja (Boyacá)	2.500	2.750	2.646	n.d.		Tunja (Boyacá)	2.500	3.182	2.826	-	
Valledupar, Mercabastos	2.200	2.600	2.511	-		Villavicencio, CAV	2.400	3.000	2.683	---	
Mandarina Oneco						Yopal (Casanare)	2.200	2.400	2.300	--	
Cali, Cavasa	2.500	2.800	2.658	+		Mango Yulima					
Cartago (Valle del Cauca)	2.000	2.300	2.167	-		Armenia, Mercar	900	1.000	925	=	
Manizales (Caldas)	1.600	2.000	1.767	--		Medellín, Plaza					
Medellín, Central						Minorista José María Villa	1.400	1.600	1.533	+	
Mayorista de Antioquia	2.200	2.800	2.508	--		Pereira, Mercasa	1.300	1.400	1.358	-	
Medellín, Plaza						Manzana nacional					
Minorista José María Villa	2.500	2.500	2.500	n.d.		Bogotá, D. C., Corabastos	3.250	3.750	3.382	-	
Pereira, Mercasa	1.200	2.300	1.833	-		Medellín, Central					
Rionegro (Antioquia)	3.000	3.800	3.329	-		Mayorista de Antioquia	3.000	3.000	3.000	=	
Santa Bárbara (Antioquia)	1.200	1.700	1.513	+		Tunja (Boyacá)	2.400	2.600	2.500	-	
Mango común						Manzana roja importada					
Armenia, Mercar	700	800	767	=		Armenia, Mercar	4.211	4.474	4.386	-	
Cali, Cavasa	1.200	1.400	1.300	---		Barranquilla, Barranquillita	5.158	5.526	5.303	=	
Cali, Santa Helena	1.000	1.200	1.120	-		Bogotá, D. C., Corabastos	4.737	5.263	5.097	-	
Cartago (Valle del Cauca)	1.200	1.200	1.200	--		Bucaramanga, Centroabastos	4.000	4.750	4.375	-	
Manizales (Caldas)	1.200	1.800	1.467	-		Buenaventura (Valle del Cauca)	4.211	4.737	4.430	=	
Medellín, Central						Cali, Santa Helena	4.737	4.737	4.737	=	
Mayorista de Antioquia	1.400	2.400	1.758	---		Cartago (Valle del Cauca)	4.211	4.737	4.474	-	
Medellín, Plaza						Chiquinquirá (Boyacá)	4.211	4.211	4.211	=	
Minorista José María Villa	1.200	1.500	1.325	-		Duitama (Boyacá)	4.750	4.900	4.825	n.d.	
Neiva, Surabastos	1.000	1.520	1.170	-		Ibagué, Plaza La 21	4.211	4.737	4.430	-	
Pereira, Mercasa	1.000	1.300	1.192	-		Ipiales (Nariño), Ipiales somos todos	4.211	4.211	4.211	--	
Santa Bárbara (Antioquia)	500	1.500	1.025	---		La Ceja (Antioquia)	3.947	4.211	4.123	-	
Tunja (Boyacá)	957	1.087	1.017	-		Manizales (Caldas)	4.737	4.737	4.737	+	
Mango costeño						Medellín, Central					
Medellín, Central						Mayorista de Antioquia	4.211	5.000	4.638	-	
Mayorista de Antioquia	800	800	800	+		Montería (Córdoba)	4.105	4.474	4.342	+	
Montería (Córdoba)	840	1.280	1.080	n.d.		Neiva, Surabastos	4.211	5.263	4.758	-	
Mango de azúcar						Pasto (Nariño)	3.947	5.000	4.430	--	
Barranquilla, Barranquillita	2.320	2.400	2.367	-		Pereira, La 41	4.737	5.263	4.947	+	
Bucaramanga, Centroabastos	2.600	2.800	2.700	-		Pereira, Mercasa	5.000	5.526	5.121	+	
Medellín, Central						Rionegro (Antioquia)	4.474	5.263	5.013	-	
Mayorista de Antioquia	1.200	1.200	1.200	--		San Gil (Santander)	4.000	5.000	4.583	-	
San Gil (Santander)	2.600	2.600	2.600	n.d.		Sincelejo (Sucre)	5.000	5.000	5.000	=	
Tunja (Boyacá)	1.591	1.591	1.591	=		Socorro (Santander)	4.000	4.250	4.125	-	
Villavicencio, CAV	2.600	3.000	2.867	--		Sogamoso (Boyacá)	4.250	4.500	4.375	--	
						Tunja (Boyacá)	4.737	4.737	4.737	-	


**Cuadro 2. Mercados mayoristas. Precios de venta de frutas frescas (continuación)
2016 (2 al 8 de abril)**

Productos y mercados	Pesos por kilogramo				Tenden- cia	Productos y mercados	Pesos por kilogramo				Tenden- cia
	Mínimo	Máximo	Medio				Mínimo	Máximo	Medio		
Manzana roja importada (continuación)						Maracuyá (continuación)					
Valledupar, Mercado Nuevo	4.737	4.737	4.737	=		Montería (Córdoba)	3.500	4.000	3.730	+++	
Villavicencio, CAV	4.737	5.263	5.102	++		Palmira (Valle del Cauca)	3.000	3.200	3.100	--	
Yopal (Casanare)	5.263	5.263	5.263	-		Pamplona (Norte de Santander)	3.500	4.500	3.875	+	
Manzana royal gala importada						Pasto (Nariño)	2.500	3.167	2.811	++	
Armenia, Mercar	4.474	4.737	4.561	-		Pereira, La 41	3.400	3.500	3.488	-	
Bogotá, D. C., Corabastos	3.947	4.211	4.105	-		Pereira, Mercasa	3.500	4.000	3.638	-	
Bucaramanga, Centroabastos	3.500	4.000	3.718	-		Popayán (Cauca)	3.600	3.700	3.625	-	
Cali, Cavasa	3.947	5.000	4.368	+		Rionegro (Antioquia)	3.500	4.300	3.960	-	
Cali, Santa Helena	3.789	3.947	3.908	+		San Gil (Santander)	4.000	4.800	4.222	-	
Chiquinquirá (Boyacá)	4.211	4.211	4.211	n.d.		Socorro (Santander)	4.800	4.800	4.800	n.d.	
Cúcuta, Cenabastos	4.000	5.000	4.333	-		Sogamoso (Boyacá)	4.500	4.800	4.650	-	
Duitama (Boyacá)	4.750	4.900	4.825	n.d.		Sonsón (Antioquia)	2.200	2.500	2.400	=	
Ibaqué, Plaza La 21	4.211	4.474	4.386	=		Tuluá (Valle del Cauca)	3.000	3.300	3.088	-	
Ipiales (Nariño), Ipiales somos todos	3.842	4.211	3.982	-		Tunja (Boyacá)	4.200	4.500	4.300	+	
La Ceja (Antioquia)	3.421	3.947	3.655	-		Ubaté (Cundinamarca)	5.000	5.000	5.000	-	
Manizales (Caldas)	3.684	4.474	4.112	-		Villavicencio, CAV	4.000	5.000	4.750	-	
Medellín, Central						Yopal (Casanare)	4.000	4.200	4.100	+	
Mayorista de Antioquia	3.684	3.947	3.816	+		Maracuyá antioqueño					
Montería (Córdoba)	3.947	4.474	4.259	-		Medellín, Central					
Neiva, Surabastos	4.000	4.737	4.368	+		Mayorista de Antioquia	2.800	3.300	3.020	+	
Palmira (Valle del Cauca)	4.211	4.474	4.408	-		Sincelejo (Sucre)	3.300	3.700	3.500	=	
Pasto (Nariño)	3.684	4.211	4.006	-		Maracuyá huilense					
Rionegro (Antioquia)	3.684	4.474	4.094	-		Neiva, Surabastos	2.400	3.200	2.621	--	
Socorro (Santander)	4.000	4.000	4.000	-		Maracuyá santandereano					
Sogamoso (Boyacá)	4.250	4.500	4.375	-		Barranquilla, Barranquillita	3.667	4.133	3.911	-	
Tuluá (Valle del Cauca)	3.947	4.474	4.197	-		Barranquilla, Granabastos	4.000	4.133	4.033	-	
Tunja (Boyacá)	4.211	4.211	4.211	-		Cartagena, Bazurto	4.333	4.333	4.333	=	
Ubaté (Cundinamarca)	3.750	3.750	3.750	=		Santa Marta (Magdalena)	4.000	4.333	4.160	-	
Valledupar, Mercado Nuevo	4.500	4.500	4.500	=		Valledupar, Mercabastos	3.667	4.000	3.806	-	
Villavicencio, CAV	3.684	4.211	4.013	-		Maracuyá valluno					
Manzana verde importada						Barranquilla, Barranquillita	4.400	4.800	4.567	++	
Armenia, Mercar	4.211	4.474	4.386	-		Barranquilla, Granabastos	3.800	4.100	3.988	-	
Barranquilla, Barranquillita	5.263	5.789	5.395	-		Cartagena, Bazurto	4.200	4.200	4.200	++	
Bogotá, D. C., Corabastos	4.211	4.737	4.412	-		Medellín, Central					
Bucaramanga, Centroabastos	3.750	4.500	4.101	-		Mayorista de Antioquia	4.000	4.300	4.180	-	
Buenaventura (Valle del Cauca)	4.211	4.737	4.430	=		Melón Cantalup					
Cali, Cavasa	3.947	4.211	4.167	-		Armenia, Mercar	1.800	2.000	1.900	=	
Cali, Santa Helena	3.789	3.947	3.908	+		Barranquilla, Barranquillita	2.200	2.400	2.250	+	
Cartago (Valle del Cauca)	4.737	4.737	4.737	+		Barranquilla, Granabastos	2.000	2.000	2.000	=	
Chiquinquirá (Boyacá)	4.211	4.211	4.211	=		Bogotá, D. C., Corabastos	1.300	2.000	1.703	+++	
Cúcuta, Cenabastos	4.500	5.000	4.583	+		Bucaramanga, Centroabastos	1.600	1.800	1.735	++	
Duitama (Boyacá)	5.000	5.000	5.000	n.d.		Cali, Santa Helena	1.200	1.200	1.200	=	
Ibaqué, Plaza La 21	4.211	4.474	4.298	-		Cartago (Valle del Cauca)	1.500	1.700	1.633	=	
Ipiales (Nariño), Ipiales somos todos	3.947	4.211	3.994	-		Chiquinquirá (Boyacá)	2.000	2.200	2.050	+	
La Ceja (Antioquia)	3.947	4.211	3.991	-		Cúcuta, La Nueva Sexta	1.500	2.000	1.789	++	
Manizales (Caldas)	3.684	4.474	4.112	-		Duitama (Boyacá)	1.800	1.900	1.850	n.d.	
Medellín, Central						Ibaqué, Plaza La 21	1.400	2.000	1.675	+	
Mayorista de Antioquia	3.947	4.737	4.298	-		Ipiales (Nariño), Ipiales somos todos	1.800	2.300	2.050	++	
Montería (Córdoba)	4.368	4.737	4.522	-		Manizales (Caldas)	1.571	1.714	1.607	-	
Neiva, Surabastos	4.000	4.737	4.428	-		Medellín, Central					
Palmira (Valle del Cauca)	4.211	4.474	4.342	-		Mayorista de Antioquia	1.700	2.100	1.908	-	
Pereira, La 41	3.842	4.211	4.000	-		Montería (Córdoba)	2.000	2.500	2.167	--	
Popayán (Cauca)	4.053	4.211	4.167	-		Neiva, Surabastos	1.300	1.800	1.553	+	
Rionegro (Antioquia)	3.947	4.737	4.276	-		Palmira (Valle del Cauca)	1.500	1.600	1.550	=	
San Gil (Santander)	4.250	4.500	4.278	-		Pamplona (Norte de Santander)	2.000	2.000	2.000	+	
Socorro (Santander)	4.000	4.000	4.000	-		Pasto (Nariño)	1.800	2.000	1.967	+	
Sogamoso (Boyacá)	4.250	4.500	4.375	-		Pereira, La 41	1.500	1.800	1.650	-	
Tuluá (Valle del Cauca)	4.000	4.316	4.158	-		Santa Marta (Magdalena)	2.000	2.300	2.167	-	
Tunja (Boyacá)	4.211	4.474	4.447	+		Socorro (Santander)	1.200	1.520	1.360	+	
Ubaté (Cundinamarca)	3.750	3.750	3.750	=		Sogamoso (Boyacá)	1.700	1.700	1.700	-	
Valledupar, Mercado Nuevo	4.737	4.737	4.737	=		Tuluá (Valle del Cauca)	1.200	1.200	1.200	-	
Villavicencio, CAV	3.947	4.474	4.287	-		Tunja (Boyacá)	2.000	2.200	2.027	+++	
Yopal (Casanare)	5.263	5.263	5.263	-		Ubaté (Cundinamarca)	3.000	3.000	3.000	--	
Maracuyá						Valledupar, Mercado Nuevo	1.600	1.600	1.600	=	
Armenia, Mercar	2.500	3.000	2.758	--		Villavicencio, CAV	2.000	2.400	2.124	-	
Bogotá, D. C., Corabastos	4.000	5.000	4.483	--		Mora de Castilla					
Bucaramanga, Centroabastos	3.000	3.333	3.285	-		Armenia, Mercar	5.200	5.400	5.275	+	
Buenaventura (Valle del Cauca)	1.800	2.000	1.967	--		Barranquilla, Barranquillita	4.560	6.800	5.550	++	
Cali, Santa Helena	3.500	3.700	3.617	-		Barranquilla, Granabastos	4.240	6.000	5.010	++	
Cartago (Valle del Cauca)	3.800	4.500	4.075	-		Bogotá, D. C., Corabastos	4.615	5.385	5.126	+++	
Chiquinquirá (Boyacá)	4.500	6.000	5.250	-		Bucaramanga, Centroabastos	4.000	5.200	4.770	++	
Cúcuta, Cenabastos	3.000	4.000	3.585	n.d.		Buenaventura (Valle del Cauca)	5.000	6.500	5.850	++	
Duitama (Boyacá)	4.500	5.000	4.750	n.d.		Cali, Santa Helena	4.000	4.400	4.100	+	
Ibaqué, Plaza La 21	2.400	2.800	2.470	--		Cartagena, Bazurto	4.480	4.960	4.800	++	
La Ceja (Antioquia)	3.500	3.500	3.500	+		Cartago (Valle del Cauca)	4.400	4.800	4.600	+	
Manizales (Caldas)	2.500	3.500	2.938	--		Chiquinquirá (Boyacá)	4.500	4.500	4.500	=	
Medellín, Plaza											
Minorista José María Villa	3.000	3.500	3.270	+							

Cuadro 2. Mercados mayoristas. Precios de venta de frutas frescas (continuación)
2016 (2 al 8 de abril)

Productos y mercados	Pesos por kilogramo				Tendencia	Productos y mercados	Pesos por kilogramo				Tendencia
	Mínimo	Máximo	Medio	Precios			Mínimo	Máximo	Medio	Precios	
Mora de Castilla (continuación)						Naranja Valencia (continuación)					
Cúcuta, Cenabastos	4.333	5.000	4.743		+	Rionegro (Antioquia)	1.400	1.600	1.563		+
Duitama (Boyacá)	3.500	3.800	3.650		n.d.	Sincelejo (Sucre)	1.200	1.200	1.200		+
El Santuario (Antioquia)	4.000	4.000	4.000		+++	Tunja (Boyacá)	1.200	1.400	1.320		-
Ibagué, Plaza La 21	4.400	5.000	4.625		+++	Valledupar, Mercado Nuevo	720	800	747		-
Ipiales (Nariño), Ipiales somos todos	4.375	4.500	4.389		++	Villavicencio, CAV	860	1.100	961		-
Manizales (Caldas)	4.000	5.000	4.254		-	Yopal (Casanare)	1.300	1.400	1.350		++
Marinilla (Antioquia)	4.000	4.300	4.167		--						
Medellín, Central						Papaya hawaiana					
Mayorista de Antioquia	4.200	5.500	4.908		+++	Chiquinquirá (Boyacá)	1.000	1.400	1.150		++
Medellín, Plaza						La Ceja (Antioquia)	1.400	1.500	1.450		-
Minorista José María Villa	3.500	4.000	3.825		+++	Medellín, Central					
Montería (Córdoba)	5.000	6.333	5.625		+++	Mayorista de Antioquia	1.071	1.429	1.205		+
Neiva, Surabastos	4.160	5.200	4.623		+	Medellín, Plaza					
Palmira (Valle del Cauca)	4.000	4.240	4.080		+	Minorista José María Villa	1.200	1.300	1.250		-
Pamplona (Norte de Santander)	2.800	3.200	3.133		+	Rionegro (Antioquia)	1.600	2.100	1.942		+
Pasto (Nariño)	4.375	4.750	4.521		+						
Pereira, La 41	4.000	4.000	4.000		--	Papaya Maradol					
Pereira, Mercasa	4.000	4.500	4.311		+	Armenia, Mercar	1.700	1.900	1.775		++
Rionegro (Antioquia)	4.800	5.000	4.933		+	Barranquilla, Barranquillita	2.200	2.400	2.325		+
San Gil (Santander)	3.040	4.000	3.378		++	Barranquilla, Granabastos	1.700	1.800	1.733		=
San Vicente (Antioquia)	3.500	3.700	3.625		+	Bogotá, D. C., Corabastos	1.000	1.500	1.187		---
Santa Marta (Magdalena)	4.240	5.200	4.776		++	Bucaramanga, Centroabastos	1.300	1.500	1.392		-
Socorro (Santander)	3.500	3.600	3.550		-	Buenaventura (Valle del Cauca)	1.400	1.600	1.517		--
Sogamoso (Boyacá)	3.800	3.800	3.800		+	Cali, Cavasa	1.400	1.500	1.406		--
Tuluá (Valle del Cauca)	3.200	4.000	3.533		+	Cali, Santa Helena	1.300	1.500	1.408		+
Tunja (Boyacá)	4.000	4.000	4.000		+	Cartagena, Bazurto	1.875	1.875	1.875		=
Ubaté (Cundinamarca)	5.625	5.625	5.625		++	Cartago (Valle del Cauca)	1.700	1.800	1.750		+
Valledupar, Mercabastos	4.400	6.000	5.044		+++	Chiquinquirá (Boyacá)	880	1.000	940		+
Villavicencio, CAV	5.000	5.833	5.278		+	Cúcuta, Cenabastos	1.100	1.300	1.175		-
Yopal (Casanare)	5.375	5.625	5.500		+	Cúcuta, La Nueva Sexta	1.000	1.300	1.179		-
						Duitama (Boyacá)	1.250	1.250	1.250		n.d.
						Ibagué, Plaza La 21	1.000	1.800	1.388		++
						Ipiales (Nariño), Ipiales somos todos	2.000	2.500	2.308		++
						La Ceja (Antioquia)	2.100	2.100	2.100		--
						Manizales (Caldas)	1.200	2.000	1.650		-
						Medellín, Central					
						Mayorista de Antioquia	2.100	2.600	2.375		-
						Medellín, Plaza					
						Minorista José María Villa	1.100	1.300	1.210		-
						Neiva, Surabastos	1.500	1.800	1.633		-
						Palmira (Valle del Cauca)	1.400	1.600	1.488		-
						Pamplona (Norte de Santander)	1.600	2.000	1.717		+
						Pasto (Nariño)	1.500	2.200	1.950		-
						Pereira, La 41	1.500	1.700	1.575		-
						Pereira, Mercasa	1.500	1.800	1.592		-
						Popayán (Cauca)	1.300	1.400	1.383		+
						Rionegro (Antioquia)	2.500	2.800	2.643		-
						San Gil (Santander)	1.150	1.400	1.300		-
						Socorro (Santander)	800	920	860		--
						Sogamoso (Boyacá)	900	900	900		--
						Tuluá (Valle del Cauca)	1.100	1.400	1.225		--
						Tunja (Boyacá)	722	944	822		---
						Ubaté (Cundinamarca)	778	778	778		---
						Valledupar, Mercado Nuevo	900	900	900		=
						Villavicencio, CAV	750	1.100	831		---
						Papaya melona					
						Bucaramanga, Centroabastos	1.400	1.400	1.400		=
						Medellín, Central					
						Mayorista de Antioquia	1.100	1.300	1.160		++
						Papaya redonda					
						Bucaramanga, Centroabastos	1.250	1.250	1.250		=
						Medellín, Central					
						Mayorista de Antioquia	1.100	1.300	1.160		++
						Papaya tainung					
						Barranquilla, Barranquillita	1.600	1.700	1.633		+
						Barranquilla, Granabastos	1.900	2.000	1.975		+
						Bogotá, D. C., Corabastos	1.800	2.400	2.118		-
						Cartagena, Bazurto	1.400	1.400	1.400		=
						Medellín, Central					
						Mayorista de Antioquia	1.200	1.400	1.273		++
						Montería (Córdoba)	800	1.040	930		n.d.
						Santa Marta (Magdalena)	900	1.000	980		+
						Sincelejo (Sucre)	833	833	833		=
						Villavicencio, CAV	750	1.100	956		---
						Patilla					
						Armenia, Mercar	700	900	856		-
						Barranquilla, Barranquillita	900	920	907		+
						Bogotá, D. C., Corabastos	900	1.100	973		--


Cuadro 2. Mercados mayoristas. Precios de venta de frutas frescas (continuación)
2016 (2 al 8 de abril)

Productos y mercados	Pesos por kilogramo				Tendencia	Productos y mercados	Pesos por kilogramo				Tendencia
	Mínimo	Máximo	Medio	Precios			Mínimo	Máximo	Medio	Precios	
Patilla (continuación)						Piña gold (continuación)					
Bucaramanga, Centroabastos	900	1.200	1.048		-	Cali, Cavasa	1.500	1.700	1.575		-
Cali, Cavasa	1.100	1.200	1.133		+	Cali, Santa Helena	1.700	1.700	1.700		=
Cali, Santa Helena	1.100	1.100	1.100		=	Cartago (Valle del Cauca)	1.400	1.600	1.550		-
Cartagena, Bazurto	850	950	879		-	Cúcuta, Cenabastos	2.000	2.500	2.365		+
Cartago (Valle del Cauca)	1.000	1.200	1.100		+	Ibagué, Plaza La 21	1.500	2.000	1.788		-
Cúcuta, Cenabastos	1.000	1.300	1.163		-	Manizales (Caldas)	1.600	1.800	1.708		-
Cúcuta, La Nueva Sexta	1.200	1.400	1.283		-	Medellín, Central					
Ibagué, Plaza La 21	1.000	1.000	1.000		=	Mayorista de Antioquia	1.600	1.800	1.713		-
Medellín, Central						Medellín, Plaza					
Mayorista de Antioquia	700	800	767		+	Minorista José María Villa	1.600	2.100	1.883		--
Medellín, Plaza						Neiva, Surabastos	1.700	2.200	1.821		--
Minorista José María Villa	850	900	879		-	Palmira (Valle del Cauca)	1.400	1.500	1.467		-
Montería (Córdoba)	800	1.000	925		++	Pasto (Nariño)	1.400	2.000	1.667		-
Palmira (Valle del Cauca)	1.200	1.300	1.250		+	Rionegro (Antioquia)	1.900	2.300	2.157		-
Pasto (Nariño)	1.300	1.500	1.411		+	Santa Marta (Magdalena)	2.200	2.300	2.233		-
Popayán (Cauca)	1.000	1.000	1.000		+	Sogamoso (Boyacá)	1.600	1.700	1.650		-
Rionegro (Antioquia)	800	1.000	971		-	Tuluá (Valle del Cauca)	1.500	1.600	1.517		-
San Gil (Santander)	1.000	1.000	1.000		=	Tunja (Boyacá)	2.000	2.182	2.091		+
Santa Marta (Magdalena)	1.200	1.300	1.267		n.d.	Villavicencio, CAV	1.200	1.300	1.250		-
Sincedejo (Sucre)	600	600	600		=						
Socorro (Santander)	1.000	1.000	1.000		=	Piña manzana					
Tuluá (Valle del Cauca)	1.000	1.200	1.067		=	Buenaventura (Valle del Cauca)	1.600	2.000	1.767		+
Tunja (Boyacá)	1.000	1.100	1.016		+	Cali, Cavasa	1.100	1.400	1.250		-
Valledupar, Mercado Nuevo	800	900	833		+	Cali, Santa Helena	900	900	900		=
						La Ceja (Antioquia)	1.400	1.500	1.475		-
Patilla baby						Manizales (Caldas)	1.200	1.200	1.200		=
Bogotá, D. C., Corabastos	1.800	2.000	1.894		-	Medellín, Central					
Medellín, Central						Mayorista de Antioquia	1.300	1.300	1.300		--
Mayorista de Antioquia	1.600	2.000	1.813		-	Medellín, Plaza					
Tuluá (Valle del Cauca)	1.300	1.500	1.417		+	Minorista José María Villa	1.000	1.250	1.063		-
						Pasto (Nariño)	1.350	1.550	1.489		-
Pera importada						Pereira, Mercasa	1.200	1.200	1.200		=
Armenia, Mercar	4.000	4.250	4.083		-	Popayán (Cauca)	1.200	1.200	1.200		=
Bogotá, D. C., Corabastos	3.750	4.000	3.808		-	Rionegro (Antioquia)	1.250	1.400	1.300		-
Bucaramanga, Centroabastos	3.500	3.750	3.562		-	Tuluá (Valle del Cauca)	850	900	892		-
Buenaventura (Valle del Cauca)	4.211	4.474	4.254		-						
Cali, Cavasa	3.947	4.211	4.132		-	Piña perolera					
Cali, Santa Helena	3.684	3.947	3.776		-	Barranquilla, Barranquillita	960	1.040	1.013		+
Cartagena, Bazurto	4.211	4.368	4.263		-	Barranquilla, Granabastos	1.120	1.280	1.190		+
Cartago (Valle del Cauca)	4.474	4.737	4.605		+	Bogotá, D. C., Corabastos	750	875	796		---
Chiquinquirá (Boyacá)	4.737	4.737	4.737		=	Bucaramanga, Centroabastos	667	767	696		-
Cúcuta, Cenabastos	3.800	4.500	4.265		-	Cartagena, Bazurto	1.360	1.360	1.360		=
Duitama (Boyacá)	4.500	4.500	4.500		n.d.	Chiquinquirá (Boyacá)	1.000	1.080	1.050		-
Ibagué, Plaza La 21	3.947	4.211	4.167		-	Cúcuta, Cenabastos	833	1.067	925		-
Ipiales (Nariño), Ipiales somos todos	3.947	3.947	3.947		-	Cúcuta, La Nueva Sexta	1.067	1.167	1.117		--
Manizales (Caldas)	3.400	4.000	3.692		-	Duitama (Boyacá)	1.000	1.000	1.000		n.d.
Medellín, Central						Medellín, Central					
Mayorista de Antioquia	3.421	4.211	3.772		-	Mayorista de Antioquia	900	900	900		=
Montería (Córdoba)	4.105	4.211	4.175		-	Montería (Córdoba)	1.000	1.120	1.040		-
Neiva, Surabastos	4.056	5.000	4.497		-	Neiva, Surabastos	1.071	1.429	1.224		-
Palmira (Valle del Cauca)	4.211	4.474	4.276		-	Pamplona (Norte de Santander)	1.000	1.000	1.000		+
Pamplona (Norte de Santander)	4.250	4.500	4.375		=	San Gil (Santander)	733	833	789		-
Pasto (Nariño)	3.684	4.474	4.082		-	Santa Marta (Magdalena)	1.400	1.400	1.400		+
Pereira, La 41	3.400	3.800	3.675		-	Sincedejo (Sucre)	1.000	1.040	1.022		-
Pereira, Mercasa	3.750	4.000	3.840		+	Sogamoso (Boyacá)	1.000	1.000	1.000		=
Popayán (Cauca)	4.211	4.474	4.333		-	Tunja (Boyacá)	900	933	918		-
Rionegro (Antioquia)	3.684	4.474	4.104		-	Ubaté (Cundinamarca)	714	714	714		-
San Gil (Santander)	4.250	4.500	4.417		-	Valledupar, Mercabastos	1.120	1.200	1.180		-
Sincedejo (Sucre)	4.500	4.800	4.650		+	Villavicencio, CAV	848	1.061	939		-
Socorro (Santander)	4.000	4.000	4.000		=						
Sogamoso (Boyacá)	4.000	4.000	4.000		-	Pitahaya					
Tuluá (Valle del Cauca)	3.895	4.211	4.039		-	Bucaramanga, Centroabastos	14.000	15.000	14.375		+
Tunja (Boyacá)	3.789	4.211	3.937		-	Medellín, Central					
Valledupar, Mercado Nuevo	4.500	4.500	4.500		=	Mayorista de Antioquia	13.000	14.000	13.750		-
Villavicencio, CAV	3.500	4.250	3.817		-	Neiva, Surabastos	7.000	10.000	9.000		-
Yopal (Casare)	4.500	4.750	4.625		-	Villavicencio, CAV	10.000	13.000	11.292		-
Pera nacional						Tangelo					
Bogotá, D. C., Corabastos	1.522	1.739	1.576		-	Bogotá, D. C., Corabastos	2.600	3.600	2.914		---
Bucaramanga, Centroabastos	1.600	1.800	1.733		+	Bucaramanga, Centroabastos	2.000	3.000	2.380		-
Chiquinquirá (Boyacá)	1.200	1.400	1.300		-	Manizales (Caldas)	1.800	2.000	1.933		--
Ibagué, Plaza La 21	1.400	1.600	1.567		n.d.	Medellín, Central					
Medellín, Central						Mayorista de Antioquia	3.000	3.000	3.000		=
Mayorista de Antioquia	1.333	1.458	1.424		-	Pereira, Mercasa	1.600	2.500	2.044		+
San Gil (Santander)	1.600	2.000	1.756		-	Rionegro (Antioquia)	2.800	3.800	3.482		-
Socorro (Santander)	1.600	1.800	1.700		--	Tunja (Boyacá)	1.600	2.200	1.947		---
Tunja (Boyacá)	1.120	1.600	1.323		--	Ubaté (Cundinamarca)	2.750	2.750	2.750		-
						Villavicencio, CAV	1.800	2.600	2.286		-
Piña gold						Tomate de árbol					
Armenia, Mercar	1.600	1.700	1.633		=	Armenia, Mercar	1.960	2.080	2.003		-
Bogotá, D. C., Corabastos	1.818	2.455	2.176		-	Barranquilla, Barranquillita	1.900	2.000	1.950		=
Bucaramanga, Centroabastos	1.900	2.000	1.964		+						

**Cuadro 2. Mercados mayoristas. Precios de venta de frutas frescas (conclusión)
2016 (2 al 8 de abril)**

Productos y mercados	Pesos por kilogramo				Tendencia	Productos y mercados	Pesos por kilogramo				Tendencia
	Mínimo	Máximo	Medio	Precios			Mínimo	Máximo	Medio	Precios	
Tomate de árbol (continuación)						Uva Isabela (continuación)					
Barranquilla, Granabastos	2.000	2.300	2.125		+	Cali, Cavasa	1.760	2.000	1.900		-
Bogotá, D. C., Corabastos	1.800	2.000	1.825		+	Cali, Santa Helena	1.760	1.840	1.800		+
Bucaramanga, Centroabastos	1.800	2.000	1.868		+	Chiquinquirá (Boyacá)	3.000	3.600	3.175		+
Buenaventura (Valle del Cauca)	2.200	2.500	2.317		-	Duitama (Boyacá)	2.917	3.083	3.000		n.d.
Cali, Cavasa	1.600	1.900	1.763		+	Ibagué, Plaza La 21	2.240	2.400	2.340		+
Cali, Santa Helena	1.600	1.800	1.713		+	Ipiales (Nariño), Ipiales somos todos	2.000	2.240	2.142		-
Cartagena, Bazurto	1.900	2.000	1.956		+	Medellín, Central					
Cartago (Valle del Cauca)	2.200	2.400	2.288		-	Mayorista de Antioquia	2.600	3.200	2.950		-
Chiquinquirá (Boyacá)	2.500	2.750	2.625		-	Neiva, Surabastos	1.400	2.200	1.716		-
Cúcuta, Cenabastos	2.080	2.400	2.253		-	Palmira (Valle del Cauca)	1.600	1.920	1.760		+
Duitama (Boyacá)	2.000	2.200	2.100		n.d.	Pamplona (Norte de Santander)	2.800	3.000	2.900		--
El Carmen de Viboral (Antioquia)	1.300	1.300	1.300		--	Pasto (Nariño)	2.000	2.400	2.160		-
El Santuario (Antioquia)	1.300	1.500	1.375		+	Popayán (Cauca)	2.000	2.080	2.067		-
Ibagué, Plaza La 21	1.600	2.080	1.920		+	San Gil (Santander)	3.040	3.040	3.040		-
Ipiales (Nariño), Ipiales somos todos	1.500	1.727	1.658		+	Sogamoso (Boyacá)	2.667	2.667	2.667		-
La Ceja (Antioquia)	1.200	1.500	1.433		-	Tuluá (Valle del Cauca)	2.000	2.160	2.080		=
Manizales (Caldas)	1.600	2.000	1.770		-	Tunja (Boyacá)	2.960	3.200	3.024		+
Maninilla (Antioquia)	1.100	1.400	1.263		---	Ubaté (Cundinamarca)	3.000	3.000	3.000		--
Medellín, Central						Villavicencio, CAV	2.560	3.040	2.837		+
Mayorista de Antioquia	1.500	1.800	1.725		+	Yopal (Casanare)	3.440	3.600	3.520		+
Medellín, Plaza											
Minorista José María Villa	1.800	2.000	1.867		+	Uva negra					
Montería (Córdoba)	1.800	2.000	1.967		-	Duitama (Boyacá)	3.750	3.750	3.750		n.d.
Neiva, Surabastos	1.600	2.000	1.836		-	Sogamoso (Boyacá)	3.583	3.583	3.583		-
Palmira (Valle del Cauca)	1.900	2.100	1.988		+	Uva red globe nacional					
Pamplona (Norte de Santander)	1.667	1.875	1.788		-	Armenia, Mercar	3.600	3.680	3.660		+
Peñol (Antioquia)	1.400	1.600	1.500		--	Barranquilla, Barranquillita	3.840	4.160	4.000		+
Pereira, La 41	1.700	1.900	1.850		-	Barranquilla, Granabastos	4.400	4.500	4.450		=
Pereira, Mercasa	1.800	2.200	1.942		--	Bogotá, D. C., Corabastos	3.455	4.667	4.046		+
Popayán (Cauca)	1.600	1.680	1.653		--	Bucaramanga, Centroabastos	3.364	3.636	3.515		+
Rionegro (Antioquia)	1.300	1.600	1.504		--	Cali, Cavasa	3.556	3.667	3.611		=
San Gil (Santander)	2.000	2.200	2.067		=	Cali, Santa Helena	3.000	3.000	3.000		=
San Vicente (Antioquia)	1.350	1.500	1.425		-	Cartago (Valle del Cauca)	4.000	5.000	4.667		=
Santa Marta (Magdalena)	2.120	2.200	2.180		+	Ibagué, Plaza La 21	4.000	4.400	4.230		+
Sincelejo (Sucre)	1.857	2.143	2.016		+	Manizales (Caldas)	2.880	3.680	3.430		-
Socorro (Santander)	2.000	2.200	2.100		-	Medellín, Central					
Sonsón (Antioquia)	1.300	1.400	1.338		-	Mayorista de Antioquia	3.333	3.900	3.650		+
Tuluá (Valle del Cauca)	1.800	2.000	1.913		-	Montería (Córdoba)	4.222	4.889	4.574		-
Tunja (Boyacá)	1.720	1.800	1.779		-	Pasto (Nariño)	3.200	3.360	3.271		-
Vallédupar, Mercabastos	2.000	2.200	2.070		-	Pereira, La 41	3.500	3.500	3.500		=
Villavicencio, CAV	1.800	2.200	1.968		-	Popayán (Cauca)	3.368	3.474	3.434		+
Yopal (Casanare)	2.400	2.400	2.400		++	Rionegro (Antioquia)	4.111	4.889	4.343		-
						San Gil (Santander)	3.909	4.091	4.030		+
Uchuva con cáscara						Socorro (Santander)	3.909	4.091	4.000		+
Bogotá, D. C., Corabastos	3.200	4.000	3.478		+	Tuluá (Valle del Cauca)	3.700	3.800	3.767		=
Bucaramanga, Centroabastos	3.600	4.200	3.725		-	Villavicencio, CAV	3.818	4.444	4.194		+
Cúcuta, Cenabastos	2.500	3.000	2.811		-	Uva roja					
Ibagué, Plaza La 21	3.200	3.200	3.200		+++	Duitama (Boyacá)	3.750	3.750	3.750		n.d.
Neiva, Surabastos	2.800	4.500	4.281		-	Ipiales (Nariño), Ipiales somos todos	3.333	3.556	3.457		+
Rionegro (Antioquia)	2.500	2.600	2.533		n.d.	Neiva, Surabastos	4.200	6.000	4.697		+
San Gil (Santander)	2.200	2.400	2.333		+	Pereira, La 41	6.667	6.667	6.667		+
San Vicente (Antioquia)	2.200	2.400	2.288		-	Pereira, Mercasa	6.444	7.778	7.111		=
Socorro (Santander)	2.200	2.400	2.300		=	Sincelejo (Sucre)	4.444	4.444	4.444		-
						Sogamoso (Boyacá)	3.583	3.583	3.583		-
Uva importada						Uva verde					
Barranquilla, Barranquillita	6.111	6.667	6.417		=	Bogotá, D. C., Corabastos	3.455	4.667	4.035		+
Bogotá, D. C., Corabastos	6.667	7.222	7.089		+	Bucaramanga, Centroabastos	3.909	4.091	4.015		-
Bucaramanga, Centroabastos	7.000	7.500	7.333		-	Cartago (Valle del Cauca)	4.000	4.000	4.000		=
Buenaventura (Valle del Cauca)	7.500	8.750	8.021		+	Cúcuta, Cenabastos	5.000	5.556	5.199		+
Cali, Santa Helena	7.059	7.059	7.059		=	Duitama (Boyacá)	3.750	3.750	3.750		n.d.
Cartagena, Bazurto	6.667	7.778	7.444		+	Medellín, Central					
Cúcuta, Cenabastos	8.375	8.750	8.625		+	Mayorista de Antioquia	4.333	4.444	4.361		=
Medellín, Central						Neiva, Surabastos	4.200	5.000	4.611		+
Mayorista de Antioquia	7.500	7.750	7.625		-	San Gil (Santander)	4.545	5.000	4.697		+
San Gil (Santander)	8.750	8.750	8.750		=	Socorro (Santander)	4.545	4.545	4.545		+
Socorro (Santander)	8.750	8.750	8.750		+	Sogamoso (Boyacá)	3.583	3.583	3.583		-
Sogamoso (Boyacá)	7.000	7.000	7.000		-	Tunja (Boyacá)	4.091	4.545	4.250		-
Tunja (Boyacá)	6.316	6.842	6.632		-	Villavicencio, CAV	3.333	4.167	3.781		+
Vallédupar, Mercado Nuevo	8.125	8.125	8.125		=	Zapote					
Villavicencio, CAV	7.500	8.375	7.901		-	Barranquilla, Barranquillita	2.375	2.437	2.396		=
						Vallédupar, Mercado Nuevo	5.000	5.000	5.000		=

Tendencias:

- (---) Variación mayor al -20 %
- (--) Variación entre -10 % y -20 %
- (-) Variación entre 0 % y -10 %

(=) Variación igual a 0 %

(+) Variación entre 0 % y 10 %

(+ +) Variación entre 10 % y 20 %

(+++) Variación mayor al 20 %

(n.d.) No determinado



Tubérculos, raíces y plátanos

Mejóro la oferta de papa criolla



Fuente: DANE.

Durante la presente semana se redujeron los precios mayoristas de la papa criolla limpia ante el mejoramiento en el ingreso desde San Vicente, El Santuario, Marinilla, Sonsón (Antioquia), Ipiales, Túquerres, Pasto (Nariño), Sogamoso, Tunja, Ventaquemada, Soracá, Siachoque, Ramiriquí (Boyacá) y Cundinamarca. Esta situación se registró en veintinueve de los treinta y nueve mercados donde se negoció esta semana. En Cali y Barranquilla, por ejemplo, el kilo se vendió a \$3.200 y a \$3.300, respectivamente; 13,25 %, en promedio, menos.

Asimismo, bajaron los precios de las papas capira, única, parda pastusa, suprema, R-12 negra y rubí y del ulluco. En el caso de la papa capira, por ejemplo, la reducción se presentó en veintidós de los veintiocho mercados donde se negoció a lo largo de la semana. Los comerciantes afirmaron que esta situación obedeció al incremento en la oferta desde Marinilla, El Carmen de Viboral, El Santuario y San Vicente (Antioquia), así como de Ipiales, Túquerres y Córdoba (Nariño). En Medellín y Montería, por ejemplo, la reducción fue del 7,84 %, vendiéndose el kilo a \$1.819 y a \$1.908, respectivamente.

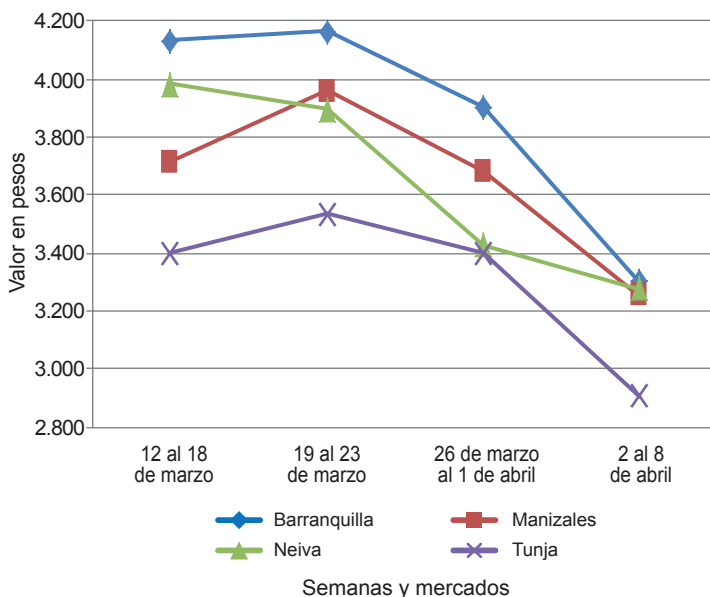
De la misma forma, las cotizaciones mayoristas de la papa única descendieron en veintiuno de los veintiséis mercados donde se negoció esta semana. Lo anterior se debió a las mayores recolecciones en Chitagá, Silos (Norte de Santander), Cerrito (Santander) y el altiplano cundiboyacense. En Ipiales y Pereira, por ejemplo, el kilo se negoció a \$1.258 y a \$968, lo que representó

una caída del 7,62 %. En el caso del ulluco, hubo salida de cosechas en Puracé (Cauca), donde los cultivos se han visto beneficiados por las condiciones climáticas, lo que ocasionó la reducción de su precio en cuatro de los cinco mercados donde se vendió esta semana. En Cali, por ejemplo, la caída fue del 4,17 % y el kilo se transó a \$2.875.

En cambio, se incrementaron los precios de los plátanos hartón verde y maduro y la arracacha blanca. En el caso del plátano hartón verde, por ejemplo, la cotización se incrementó en veinte de los treinta y ocho mercados donde se comercializó a lo largo de la semana. Los comerciantes mayoristas afirmaron que esta situación obedeció a la reducción en el ingreso desde Saravena (Arauca), Fresno, Líbano (Tolima), Montenegro, Quimbaya, Calarcá (Quindío), Tierralta (Córdoba), Socorro, Valle de San José (Santander) y San Juan de Urabá (Antioquia). En Armenia y Cúcuta, por ejemplo, el kilo se negoció a \$1.242 y a \$1.347, respectivamente, lo que representó un alza del 11,96 %, en promedio.

También subió la cotización de la arracacha blanca, esta vez en diez de los once mercados donde se negoció, al presentarse un descenso en las recolecciones en El Dovio (Valle del Cauca), Guaitarilla (Nariño) y San Vicente (Antioquia). En Pasto, por ejemplo, el aumento fue del 7,87 % y el kilo se vendió a \$2.687.

Gráfico 4. Comportamiento de los precios de la papa criolla limpia
2016 (12 de marzo al 8 de abril)



Fuente: SIPSA-DANE.

Cuadro 3. Mercados mayoristas. Precios de venta de tubérculos, raíces y plátanos
2016 (2 al 8 de abril)

Productos y mercados	Pesos por kilogramo				Tendencia	Productos y mercados	Pesos por kilogramo				Tendencia
	Mínimo	Máximo	Medio				Mínimo	Máximo	Medio		
Arracacha amarilla						Papa capira (continuación)					
Bogotá, D. C., Corabastos	3.667	4.167	3.891		+	Pasto (Nariño)	1.100	1.300	1.167		-
Bucaramanga, Centroabastos	3.200	3.840	3.480		-	Peñol (Antioquia)	2.000	2.300	2.142		-
Buenaventura (Valle del Cauca)	4.400	4.800	4.600		-	Pereira, La 41	1.300	1.360	1.322		-
Cali, Cavasa	3.333	3.667	3.472		-	Pereira, Mercasa	1.400	1.460	1.415		-
Cali, Santa Helena	3.333	3.833	3.576		+	Popayán (Cauca)	1.400	1.460	1.410		-
Chiquinquirá (Boyacá)	5.000	6.000	5.500		+	Rionegro (Antioquia)	1.800	2.300	2.094		-
Cúcuta, Cenabastos	3.600	4.000	3.952		+	San Vicente (Antioquia)	1.938	2.031	1.984		-
Duitama (Boyacá)	3.333	3.500	3.417		n.d.	Santa Bárbara (Antioquia)	2.200	2.200	2.200		+
Ibagué, Plaza La 21	3.200	3.520	3.333		+	Sincelejo (Sucre)	1.800	1.900	1.851		+
Neiva, Surabastos	4.000	4.800	4.330		-	Sonsón (Antioquia)	2.180	2.200	2.195		+
Palmira (Valle del Cauca)	3.617	3.667	3.642		=	Tuluá (Valle del Cauca)	1.400	1.500	1.450		=
Pamplona (Norte de Santander)	2.800	3.600	3.183		+						
Popayán (Cauca)	3.800	4.000	3.850		n.d.	Papa criolla limpia					
San Gil (Santander)	3.680	3.840	3.804		+	Armenia, Mercar	3.750	3.960	3.887		+
Sogamoso (Boyacá)	3.667	3.667	3.667		=	Barranquilla, Granabastos	3.200	3.400	3.300		--
Tunja (Boyacá)	2.500	3.333	2.811		--	Bogotá, D. C., Corabastos	4.000	4.889	4.349		-
Valledupar, Mercabastos	4.400	4.800	4.533		++	Bucaramanga, Centroabastos	3.200	4.000	3.600		+
Villavicencio, CAV	4.400	5.000	4.750		-	Buenaventura (Valle del Cauca)	2.800	3.200	3.047		+
Yopal (Casanare)	3.667	3.833	3.750		-	Cali, Cavasa	3.000	3.400	3.200		--
Arracacha blanca						Cali, Santa Helena	3.000	3.400	3.167		--
Armenia, Mercar	3.167	3.333	3.246		+	Cartagena, Bazurto	4.400	4.600	4.467		-
Cartago (Valle del Cauca)	3.417	3.667	3.528		+	Cartago (Valle del Cauca)	4.200	4.400	4.275		-
La Ceja (Antioquia)	2.000	3.000	2.611		+	Cúcuta, Cenabastos	2.800	4.000	3.464		++
Manizales (Caldas)	3.226	3.548	3.387		+	Duitama (Boyacá)	3.600	3.600	3.600		n.d.
Medellín, Central						El Carmen de Viboral (Antioquia)	4.900	5.100	5.000		-
Mayorista de Antioquia	2.500	4.750	3.696		+	El Santuario (Antioquia)	5.000	5.200	5.025		-
Medellín, Plaza						Ibagué, Plaza La 21	3.000	4.000	3.420		-
Minorista José María Villa	5.000	6.500	5.917		++	Ipiales (Nariño), Ipiales somos todos	2.400	2.800	2.589		-
Pasto (Nariño)	2.509	3.000	2.687		+	La Ceja (Antioquia)	5.000	6.000	5.608		+
Pereira, La 41	3.667	3.667	3.667		n.d.	La Unión (Antioquia)	4.200	4.700	4.438		--
Pereira, Mercasa	4.000	4.000	4.000		-	Manizales (Caldas)	2.708	3.750	3.255		--
San Vicente (Antioquia)	2.667	2.778	2.708		++	Marinilla (Antioquia)	4.900	5.500	5.125		-
Tuluá (Valle del Cauca)	3.333	3.500	3.417		+	Medellín, Central					
Ñame criollo						Mayorista de Antioquia	4.000	5.800	4.948		-
Cartagena, Bazurto	1.400	1.400	1.400		=	Medellín, Plaza					
Montería (Córdoba)	1.260	1.400	1.343		+	Minorista José María Villa	4.500	6.000	5.233		+
Sincelejo (Sucre)	1.600	1.700	1.667		+	Montería (Córdoba)	5.500	7.200	6.217		+++
Valledupar, Mercabastos	1.400	1.600	1.500		-	Neiva, Surabastos	2.800	3.700	3.191		-
Ñame diamante						Pamplona (Norte de Santander)	2.800	3.000	2.933		+
Barranquilla, Barranquillita	1.160	1.200	1.187		+	Pereira, La 41	3.600	5.000	4.144		-
Cartagena, Bazurto	800	900	843		-	Pereira, Mercasa	2.960	4.000	3.635		--
Montería (Córdoba)	840	960	902		+	Rionegro (Antioquia)	5.000	5.800	5.288		-
Sincelejo (Sucre)	900	1.000	967		=	San Gil (Santander)	3.500	3.800	3.600		--
Valledupar, Mercabastos	1.100	1.120	1.108		=	San Vicente (Antioquia)	5.000	5.500	5.250		-
Ñame espino						Santa Bárbara (Antioquia)	5.500	5.500	5.500		-
Barranquilla, Barranquillita	1.880	2.000	1.907		-	Sincelejo (Sucre)	5.100	5.100	5.100		n.d.
Barranquilla, Granabastos	2.000	2.300	2.160		-	Socorro (Santander)	3.400	3.800	3.567		-
Cartagena, Bazurto	1.800	1.800	1.800		=	Sogamoso (Boyacá)	3.000	3.000	3.000		---
Santa Marta (Magdalena)	1.920	1.920	1.920		+	Sonsón (Antioquia)	4.000	4.100	4.038		--
Sincelejo (Sucre)	1.800	1.900	1.833		=	Tunja (Boyacá)	2.600	3.000	2.813		--
Papa Betina						Valledupar, Mercabastos	3.600	4.800	4.267		+
Buenaventura (Valle del Cauca)	1.200	1.360	1.257		-	Valledupar, Mercado Nuevo	3.600	4.800	4.267		+
Cali, Cavasa	1.120	1.240	1.193		-	Villavicencio, CAV	2.600	4.000	3.333		--
Ipiales (Nariño), Centro de acopio	800	1.100	975		--	Yopal (Casanare)	4.583	4.583	4.583		-
Ipiales (Nariño), Ipiales somos todos	900	1.160	1.007		--						
Pasto (Nariño)	1.000	1.100	1.068		+	Papa criolla sucia					
Tunja (Boyacá)	1.140	1.200	1.192		+	Barranquilla, Barranquillita	3.600	4.200	3.987		-
Papa capira						Bogotá, D. C., Corabastos	3.000	3.600	3.425		-
Armenia, Mercar	1.400	1.500	1.440		+	Cali, Cavasa	2.600	3.000	2.800		-
Buenaventura (Valle del Cauca)	1.200	1.400	1.293		-	Chiquinquirá (Boyacá)	2.000	3.000	2.250		---
Cali, Cavasa	1.280	1.360	1.324		-	Ipiales (Nariño), Centro de acopio	2.000	2.400	2.200		-
Cali, Santa Helena	1.240	1.360	1.300		-	Palмира (Valle del Cauca)	2.900	3.200	3.033		-
Cartago (Valle del Cauca)	1.400	1.400	1.400		=	Pasto (Nariño)	1.700	2.600	2.248		-
El Carmen de Viboral (Antioquia)	1.800	2.000	1.900		--	Popayán (Cauca)	2.333	3.000	2.675		-
El Santuario (Antioquia)	1.700	2.000	1.842		--	Tuluá (Valle del Cauca)	3.667	3.833	3.750		-
Ipiales (Nariño), Centro de acopio	1.000	1.200	1.088		-	Tunja (Boyacá)	2.000	2.500	2.227		--
Ipiales (Nariño), Ipiales somos todos	1.200	1.200	1.200		+	Ubaté (Cundinamarca)	3.000	3.000	3.000		=
La Ceja (Antioquia)	2.000	2.400	2.198		--						
La Unión (Antioquia)	1.900	2.200	2.069		-	Papa ICA-Huila					
Manizales (Caldas)	1.400	1.640	1.523		-	Bucaramanga, Centroabastos	1.600	1.700	1.675		-
Marinilla (Antioquia)	1.800	2.100	1.938		--	Pasto (Nariño)	1.100	1.300	1.202		-
Medellín, Central						Papa Morasurco					
Mayorista de Antioquia	1.615	2.100	1.819		-	Ipiales (Nariño), Centro de acopio	800	1.000	900		=
Medellín, Plaza						Pasto (Nariño)	1.000	1.200	1.077		-
Minorista José María Villa	1.800	2.060	1.928		-	Papa nevada					
Montería (Córdoba)	1.700	2.000	1.908		-	Cali, Cavasa	1.500	1.500	1.500		n.d.
Palmira (Valle del Cauca)	1.360	1.440	1.407		-	Cartago (Valle del Cauca)	3.075	3.075	3.075		+
						El Carmen de Viboral (Antioquia)	2.800	3.000	2.900		=
						El Santuario (Antioquia)	2.700	3.100	2.896		-
						Marinilla (Antioquia)	2.800	3.200	2.969		-



Cuadro 3. Mercados mayoristas. Precios de venta de tubérculos, raíces y plátanos (continuación) 2016 (2 al 8 de abril)

Productos y mercados	Pesos por kilogramo			Tendencia	Productos y mercados	Pesos por kilogramo			Tendencia
	Mínimo	Máximo	Medio			Mínimo	Máximo	Medio	
Papa nevada (continuación)					Papa suprema (continuación)				
Medellín, Central					Bucaramanga, Mercados del centro	1.500	1.600	1.550	-
Mayorista de Antioquia	3.000	3.400	3.096	-	Buenaventura (Valle del Cauca)	1.240	1.400	1.303	-
Medellín, Plaza					Cali, Cavasa	1.200	1.360	1.273	-
Minorista José María Villa	3.000	3.500	3.367	++	Cali, Santa Helena	1.300	1.300	1.300	n.d.
Peñol (Antioquia)	3.000	3.400	3.206	+	Chiquinquirá (Boyacá)	1.200	1.200	1.200	---
Pereira, La 41	3.500	3.500	3.500	-	Cúcuta, Cenabastos	1.000	1.300	1.158	-
Pereira, Mercasa	3.250	3.500	3.380	+	Ibagué, Plaza La 21	1.320	1.400	1.350	-
Rionegro (Antioquia)	3.000	3.400	3.160	-	Ipiales (Nariño), Centro de acopio	900	1.200	1.050	-
San Vicente (Antioquia)	3.063	3.188	3.117	+	Ipiales (Nariño), Ipiales somos todos	950	1.200	1.056	-
Papa parda pastusa					Neiva, Surabastos	1.300	1.500	1.370	+
Armenia, Mercar	1.360	1.380	1.375	+	Palmira (Valle del Cauca)	1.320	1.420	1.377	-
Bogotá, D. C., Corabastos	1.600	1.800	1.711	-	Pamplona (Norte de Santander)	1.100	1.200	1.181	-
Bucaramanga, Centroabastos	1.500	1.640	1.579	-	Pasto (Nariño)	1.040	1.240	1.152	-
Bucaramanga, Mercados del centro	1.500	1.600	1.550	-	Popayán (Cauca)	1.300	1.560	1.433	--
Cali, Cavasa	1.300	1.360	1.305	-	San Gil (Santander)	1.460	1.500	1.473	-
Cali, Santa Helena	1.240	1.240	1.240	n.d.	Socorro (Santander)	1.500	1.500	1.500	-
Cartago (Valle del Cauca)	1.300	1.340	1.320	=	Sogamoso (Boyacá)	1.400	1.400	1.400	+
Chiquinquirá (Boyacá)	1.300	1.500	1.400	--	Tuluá (Valle del Cauca)	1.300	1.360	1.335	-
Cúcuta, Cenabastos	1.200	1.500	1.343	-	Tunja (Boyacá)	1.300	1.400	1.343	+
Duitama (Boyacá)	1.500	1.500	1.500	n.d.	Villavicencio, CAV	1.440	1.460	1.450	n.d.
Ipiales (Nariño), Centro de acopio	1.100	1.200	1.150	-	Papa tocarreña				
Manizales (Caldas)	1.520	1.640	1.587	+	Ubaté (Cundinamarca)	2.400	2.400	2.400	++
Pamplona (Norte de Santander)	1.200	1.400	1.358	-	Papa única				
Pasto (Nariño)	1.100	1.400	1.222	-	Barranquilla, Barranquillita	1.340	1.480	1.387	-
Pereira, La 41	1.280	1.300	1.290	-	Barranquilla, Granabastos	1.320	1.380	1.340	-
Pereira, Mercasa	1.280	1.360	1.315	-	Bogotá, D. C., Corabastos	1.300	1.400	1.375	-
Popayán (Cauca)	1.500	1.700	1.593	--	Bucaramanga, Centroabastos	1.200	1.300	1.221	-
San Gil (Santander)	1.560	1.600	1.573	-	Bucaramanga, Mercados del centro	1.200	1.300	1.250	-
Sincelejo (Sucre)	1.400	1.500	1.446	-	Buenaventura (Valle del Cauca)	1.200	1.300	1.247	-
Socorro (Santander)	1.600	1.600	1.600	-	Cali, Cavasa	1.100	1.260	1.190	-
Sogamoso (Boyacá)	1.460	1.500	1.480	-	Cali, Santa Helena	1.140	1.200	1.177	n.d.
Tunja (Boyacá)	1.440	1.500	1.469	-	Cartagena, Bazurto	1.340	1.400	1.360	-
Ubaté (Cundinamarca)	1.500	1.500	1.500	-	Cartago (Valle del Cauca)	1.440	1.480	1.468	+
Yopal (Casanare)	1.875	1.979	1.910	+	Cúcuta, Cenabastos	1.000	1.200	1.111	+
Papa Puracé					Duitama (Boyacá)	1.100	1.200	1.150	n.d.
La Unión (Antioquia)	1.400	1.600	1.483	-	Ipiales (Nariño), Centro de acopio	800	1.100	968	--
Montería (Córdoba)	2.000	2.333	2.125	-	Ipiales (Nariño), Ipiales somos todos	900	1.160	1.007	--
Papa roja peruana					Manizales (Caldas)	1.300	1.360	1.323	-
Ipiales (Nariño), Centro de acopio	1.000	1.100	1.043	-	Neiva, Surabastos	1.200	1.360	1.291	-
Ipiales (Nariño), Ipiales somos todos	900	1.160	1.027	--	Pamplona (Norte de Santander)	1.100	1.200	1.139	-
Papa rubí					Pasto (Nariño)	940	1.160	1.070	-
Bogotá, D. C., Corabastos	1.360	1.400	1.397	-	Pereira, La 41	1.200	1.300	1.240	-
Pereira, La 41	1.280	1.320	1.300	-	Pereira, Mercasa	1.200	1.320	1.258	-
Pereira, Mercasa	1.200	1.400	1.278	-	Popayán (Cauca)	1.200	1.360	1.267	-
Santa Marta (Magdalena)	1.560	1.640	1.604	-	Santa Marta (Magdalena)	1.440	1.520	1.494	-
Papa R-12 negra					Tuluá (Valle del Cauca)	1.260	1.300	1.280	-
Bogotá, D. C., Corabastos	1.600	1.700	1.640	-	Tunja (Boyacá)	1.140	1.240	1.197	+
Bucaramanga, Centroabastos	1.500	1.500	1.500	-	Ubaté (Cundinamarca)	1.300	1.300	1.300	-
Cartago (Valle del Cauca)	1.400	1.400	1.400	=	Valledupar, Mercabastos	1.340	1.400	1.371	-
Manizales (Caldas)	1.400	1.640	1.523	-	Valledupar, Mercado Nuevo	1.340	1.400	1.373	-
Medellín, Central					Plátano comino				
Mayorista de Antioquia	1.837	1.939	1.854	-	Medellín, Central				
Neiva, Surabastos	1.480	1.600	1.519	+	Mayorista de Antioquia	800	900	850	-
Ubaté (Cundinamarca)	2.400	2.400	2.400	++	Rionegro (Antioquia)	900	1.050	984	+
Papa R-12 roja					Plátano dominico hartón maduro				
Barranquilla, Barranquillita	1.880	1.920	1.902	+	Manizales (Caldas)	1.400	1.800	1.517	++
Barranquilla, Granabastos	1.400	1.840	1.640	-	Pereira, La 41	1.000	1.300	1.100	=
Bogotá, D. C., Corabastos	1.400	1.500	1.453	+	Pereira, Mercasa	1.200	1.300	1.225	+
Tunja (Boyacá)	1.300	1.340	1.308	n.d.	Plátano dominico hartón verde				
Papa sabanera					Armenia, Retiro	750	850	800	+
Bogotá, D. C., Corabastos	3.000	4.000	3.519	+	Cartago (Valle del Cauca)	1.400	1.600	1.525	-
Papa San Félix					Manizales (Caldas)	1.400	1.800	1.517	++
Manizales (Caldas)	1.867	1.917	1.892	+	Pereira, La 41	1.000	1.300	1.100	=
Papa superior					Pereira, Mercasa	1.200	1.300	1.225	+
Bogotá, D. C., Corabastos	1.500	1.700	1.582	-	Plátano dominico verde				
Neiva, Surabastos	1.360	1.560	1.447	+	Medellín, Central				
Tunja (Boyacá)	1.400	1.460	1.419	+	Mayorista de Antioquia	1.000	1.200	1.150	++
Villavicencio, CAV	1.500	1.600	1.514	-	Medellín, Plaza				
Papa suprema					Minorista José María Villa	1.000	1.200	1.067	+
Armenia, Mercar	1.300	1.320	1.315	+	Santa Bárbara (Antioquia)	467	800	629	-
Bogotá, D. C., Corabastos	1.400	1.520	1.475	-	Sonsón (Antioquia)	1.200	1.200	1.200	=
Bucaramanga, Centroabastos	1.200	1.500	1.426	-	Plátano guineo				
					Bogotá, D. C., Corabastos	1.400	1.600	1.503	+
					Cartago (Valle del Cauca)	1.000	1.200	1.100	+
					Ibagué, Plaza La 21	1.000	1.000	1.000	n.d.

Cuadro 3. Mercados mayoristas. Precios de venta de tubérculos, raíces y plátanos (conclusión) 2016 (2 al 8 de abril)

Productos y mercados	Pesos por kilogramo				Tendencia	Productos y mercados	Pesos por kilogramo				Tendencia
	Mínimo	Máximo	Medio				Mínimo	Máximo	Medio		
Plátano guineo (continuación)						Plátano hartón verde ecuatoriano (continuación)					
La Ceja (Antioquia)	400	500	446		+	Popayán (Cauca)	1.033	1.067	1.058		=
Medellín, Central						Plátano hartón verde Eje Cafetero					
Mayorista de Antioquia	1.000	1.200	1.175		+	Medellín, Central					
Medellín, Plaza						Mayorista de Antioquia	1.500	1.800	1.658		+
Minorista José María Villa	800	900	875		-	Plátano hartón verde llanero					
Peñol (Antioquia)	533	567	547		--	Bogotá, D. C., Corabastos	1.850	2.000	1.885		+
Rionegro (Antioquia)	750	1.000	872		++	Ulluco					
Santa Bárbara (Antioquia)	400	533	508		+++	Buenaventura (Valle del Cauca)	3.000	3.000	3.000		-
Sonsón (Antioquia)	250	300	269		--	Cali, Cavasa	2.833	2.917	2.875		-
Tuluá (Valle del Cauca)	900	1.000	967		+	Ipiales (Nariño), Ipiales somos todos	2.667	3.333	2.972		--
Villavicencio, CAV	1.333	1.667	1.444		-	Pasto (Nariño)	2.750	3.125	2.938		=
Plátano hartón maduro						Popayán (Cauca)	2.500	2.667	2.625		-
Armenia, Mercar	1.100	1.400	1.258		+	Yuca chirosa					
Bogotá, D. C., Corabastos	1.500	1.750	1.673		+	Buenaventura (Valle del Cauca)	1.200	1.320	1.253		-
Cúcuta, Cenabastos	1.270	1.429	1.327		+	Ibaqué, Plaza La 21	1.333	1.667	1.576		-
Ibaqué, Plaza La 21	1.300	1.600	1.453		-	La Ceja (Antioquia)	1.000	1.200	1.046		=
Ipiales (Nariño), Ipiales somos todos	933	967	959		-	Medellín, Plaza					
Medellín, Central						Minorista José María Villa	1.600	1.800	1.633		+
Mayorista de Antioquia	1.400	1.500	1.450		+	Montería (Córdoba)	750	750	750		++
Neiva, Surabastos	1.200	1.500	1.378		+	Rionegro (Antioquia)	680	1.200	924		--
Pereira, La 41	1.000	1.300	1.100		=	Yuca criolla					
Pereira, Mercasa	1.200	1.300	1.225		+	Barranquilla, Barranquillita	850	875	863		+
Tunja (Boyacá)	1.300	1.500	1.425		+	Barranquilla, Granabastos	1.000	1.125	1.090		+
Plátano hartón verde						Bucaramanga, Centroabastos	1.190	1.310	1.225		+
Armenia, Mercar	1.100	1.400	1.242		++	Bucaramanga, Mercados del centro	1.190	1.190	1.190		=
Armenia, Retiro	1.100	1.300	1.167		++	Cartagena, Bazurto	750	833	792		=
Barranquilla, Barranquillita	1.320	1.350	1.335		++	Chiquinquirá (Boyacá)	1.333	1.500	1.375		-
Bogotá, D. C., Corabastos	1.500	1.750	1.670		+	Cúcuta, Cenabastos	1.412	1.529	1.510		-
Bucaramanga, Centroabastos	1.440	1.760	1.572		++	Medellín, Central					
Bucaramanga, Mercados del centro	1.440	1.520	1.480		=	Mayorista de Antioquia	880	1.400	1.114		-
Buenaventura (Valle del Cauca)	1.167	1.267	1.239		-	Medellín, Plaza					
Cali, Cavasa	1.300	1.350	1.333		-	Minorista José María Villa	920	1.600	1.120		+
Cali, Santa Helena	1.300	1.300	1.300		=	Montería (Córdoba)	600	750	665		++
Cartagena, Bazurto	1.400	1.450	1.418		-	Pamplona (Norte de Santander)	1.310	1.548	1.369		-
Chiquinquirá (Boyacá)	960	1.600	1.258		+	San Gil (Santander)	1.000	1.000	1.000		--
Cúcuta, Cenabastos	1.270	1.429	1.347		++	Sincelejo (Sucre)	750	750	750		-
Duitama (Boyacá)	960	1.273	1.115		n.d.	Socorro (Santander)	1.200	1.400	1.300		+
Ibaqué, Plaza La 21	1.300	1.600	1.453		-	Tunja (Boyacá)	1.100	1.167	1.160		+
La Ceja (Antioquia)	1.600	1.600	1.600		+	Valledupar, Mercabastos	675	725	692		-
Medellín, Central						Valledupar, Mercado Nuevo	675	725	692		-
Mayorista de Antioquia	1.400	1.500	1.450		+	Yuca ICA					
Medellín, Plaza						Armenia, Mercar	1.160	1.320	1.210		+
Minorista José María Villa	1.000	1.400	1.225		-	Armenia, Retiro	1.000	1.080	1.023		+
Montería (Córdoba)	750	825	790		-	Cali, Cavasa	1.240	1.320	1.273		-
Neiva, Surabastos	1.200	1.500	1.378		-	Cali, Santa Helena	1.280	1.320	1.290		-
Palmira (Valle del Cauca)	1.400	1.400	1.400		=	Cartago (Valle del Cauca)	1.400	1.440	1.430		-
Pamplona (Norte de Santander)	1.111	1.222	1.142		+	Manizales (Caldas)	1.280	1.600	1.447		-
Pereira, La 41	1.000	1.300	1.100		+	Medellín, Central					
Pereira, Mercasa	1.200	1.300	1.225		+	Mayorista de Antioquia	1.080	1.600	1.310		-
Popayán (Cauca)	880	920	900		+	Neiva, Surabastos	1.000	1.600	1.365		+
Rionegro (Antioquia)	1.450	1.600	1.567		+	Palmira (Valle del Cauca)	1.280	1.360	1.313		-
San Gil (Santander)	1.040	1.200	1.164		++	Pasto (Nariño)	786	857	827		-
Santa Bárbara (Antioquia)	1.200	1.500	1.375		++	Pereira, La 41	1.200	1.200	1.200		=
Santa Marta (Magdalena)	1.560	1.680	1.650		-	Pereira, Mercasa	1.280	1.320	1.300		+
Sincelejo (Sucre)	1.020	1.200	1.100		-	Popayán (Cauca)	883	917	908		++
Socorro (Santander)	960	1.120	1.040		=	Tuluá (Valle del Cauca)	1.200	1.360	1.273		+
Sogamoso (Boyacá)	900	1.227	1.069		+	Yuca llanera					
Tuluá (Valle del Cauca)	1.400	1.500	1.450		-	Bogotá, D. C., Corabastos	1.333	1.667	1.544		+
Tunja (Boyacá)	1.300	1.500	1.425		+	Duitama (Boyacá)	1.267	1.267	1.267		n.d.
Ubaté (Cundinamarca)	1.944	1.944	1.944		+++	San Gil (Santander)	1.310	1.548	1.402		=
Valledupar, Mercabastos	900	1.200	1.080		-	Sogamoso (Boyacá)	1.267	1.300	1.283		+
Valledupar, Mercado Nuevo	900	1.200	1.080		-	Ubaté (Cundinamarca)	1.600	1.600	1.600		+
Villavicencio, CAV	1.320	1.520	1.433		+	Villavicencio, CAV	1.000	1.067	1.050		-
Yopal (Casanare)	1.200	1.200	1.200		+	Yopal (Casanare)	1.167	1.233	1.189		+
Plátano hartón verde ecuatoriano											
Cali, Cavasa	1.067	1.067	1.067		+						
Cali, Santa Helena	1.000	1.000	1.000		=						
Ipiales (Nariño), Ipiales somos todos	933	967	959		-						
Pasto (Nariño)	933	1.033	983		-						

Tendencias:

- (-->) Variación mayor al -20 %
- (-) Variación entre -10 % y -20 %
- (-) Variación entre 0 % y -10 %

(=) Variación igual a 0 %

- (+) Variación entre 0 % y 10 %
- (+ +) Variación entre 10 % y 20 %
- (+++) Variación mayor al 20 %
- (n.d.) No determinado



Granos, carnes y procesados

Subieron precios de la carne de res

A lo largo de la presente semana se registró una tendencia al alza en los precios mayoristas de la carne de res, especialmente en los cortes de falda, pecho, punta de anca, costilla, chatas, cadera, muchacho, morrillo y bola de pierna, entre otros. Según los comerciantes, la ausencia de lluvias sigue afectando la alimentación de las reses, lo que provoca un incremento en los costos de producción y una reducción del número de animales para sacrificio. En el caso del corte de falda, en la ciudad de Cali, por ejemplo, se registró un incremento del 16,67 %, y el kilo se vendió a \$7.000.

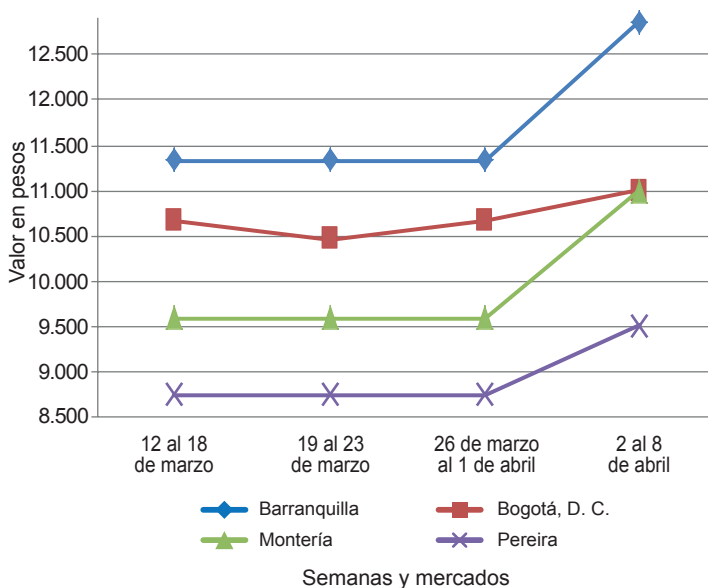
Una situación similar se presentó para los precios de las diferentes variedades de quesos, como el costeño, la cuajada y el Caquetá, los cuales reportaron una tendencia al alza durante esta semana. Esta situación es resultado del menor volumen de oferta de leche, debido a que el bajo nivel de precipitaciones viene afectando la producción del líquido, lo que genera mayores costos en la producción de este derivado lácteo. En el caso del queso costeño, el aumento se registró en diecinueve de los veintiséis mercados donde se vendió.

Asimismo, se registró un incremento en las cotizaciones de los huevos rojos A, AA y B. De acuerdo con los comerciantes mayoristas, dicho comportamiento obedeció al menor volumen de abastecimiento recibido desde Baranóa (Atlántico), Socorro, Lebrija, Bucaramanga (Santander), Fómeque (Cundinamarca) y el Valle del Cauca. En el caso

del huevo rojo B esta situación se presentó en doce de los dieciséis mercados donde se comercializó el producto.

En cambio, los precios del arroz de primera reportaron una tendencia a la baja en catorce de los treinta y un mercados donde se comercializó a lo largo de esta semana. Según las fuentes encuestadas, el volumen de oferta desde las diferentes zonas de producción del país mejoró; esto gracias a la salida de algunas cosechas. En Armenia, por ejemplo, el kilo se transó a \$3.200; un 4,19 % menos.

Gráfico 5. Comportamiento de los precios de la falda de res 2016 (12 de marzo al 8 de abril)



Fuente: SIPSA-DANE.

Cuadro 4. Mercados mayoristas. Precios de venta de granos y cereales 2016 (2 al 8 de abril)

Productos y mercados	Pesos por kilogramo			Tendencia
	Mínimo	Máximo	Medio	
Arroz blanco importado				
Pasto (Nariño)	3.644	3.689	3.667	=
Arroz de primera				
Armenia, Mercar	3.120	3.280	3.200	-
Barranquilla, Barranquillita	3.222	3.231	3.225	-
Barranquilla, Granabastos	3.111	3.133	3.122	-
Bogotá, D. C., Corabastos	3.200	3.300	3.250	+
Bogotá, D. C., Paloquemao	3.200	3.200	3.200	=
Bogotá, D. C., Plaza España	3.200	3.360	3.308	+
Bucaramanga, Mercados del centro	3.320	3.320	3.320	-
Buenaventura (Valle del Cauca)	3.360	3.400	3.378	-
Cali, La Floresta	2.960	3.440	3.177	-
Cali, Santa Helena	3.120	3.300	3.190	-
Cali, Siloé	2.920	3.360	3.150	-
Cartagena, Bazurto	3.156	3.222	3.172	-
Cartago (Valle del Cauca)	3.320	3.520	3.400	-
Cúcuta, Cenabastos	3.100	3.467	3.322	-
Cúcuta, La Nueva Sexta	2.933	3.013	2.982	-
Manizales (Caldas)	3.360	3.360	3.360	=
Medellín, Central				
Mayorista de Antioquia	3.160	3.200	3.190	=

Productos y mercados	Pesos por kilogramo			Tendencia
	Mínimo	Máximo	Medio	
Arroz de primera (continuación)				
Medellín, Plaza				
Minorista José María Villa	3.120	3.280	3.195	+
Montería (Córdoba)	3.000	3.067	3.044	-
Neiva, Surabastos	3.080	3.120	3.110	-
Palmira (Valle del Cauca)	2.800	3.000	2.900	+
Pamplona (Norte de Santander)	3.133	3.333	3.217	+
Pasto (Nariño)	3.200	3.440	3.293	=
Pereira, Mercasa	3.360	3.480	3.397	=
Popayán (Cauca)	3.000	3.040	3.013	=
Santa Marta (Magdalena)	2.900	3.000	2.935	+
Sincelejo (Sucre)	2.800	2.900	2.851	-
Tuluá (Valle del Cauca)	3.000	3.280	3.111	-
Tunja (Boyacá)	3.100	3.200	3.167	+
Valledupar, Mercado Nuevo	2.800	2.900	2.853	=
Villavicencio, CAV	3.280	3.360	3.307	+
Arroz de segunda				
Barranquilla, Barranquillita	3.047	3.067	3.058	+
Barranquilla, Granabastos	2.756	2.756	2.756	-
Bogotá, D. C., Corabastos	2.900	3.000	2.950	-
Cartagena, Bazurto	2.933	3.000	2.950	-

Cuadro 4. Mercados mayoristas. Precios de venta de granos y cereales (continuación)
2016 (2 al 8 de abril)

Productos y mercados	Pesos por kilogramo				Tendencia	Productos y mercados	Pesos por kilogramo				Tendencia
	Mínimo	Máximo	Medio				Mínimo	Máximo	Medio		
Arroz de segunda (continuación)						Frijol bolón (continuación)					
Cartago (Valle del Cauca)	3.200	3.360	3.285	=		Cúcuta, Cenabastos	9.000	10.000	9.500	=	
Pereira, Mercasa	2.960	3.184	3.072	=		Pasto (Nariño)	9.840	9.920	9.893	=	
Santa Marta (Magdalena)	2.760	2.920	2.860	+		Pereira, Mercasa	8.250	10.000	8.938	-	
Sincelejo (Sucre)	2.667	2.667	2.667	-		Popayán (Cauca)	8.800	9.040	8.933	=	
Arroz excelso						Tuluá (Valle del Cauca)	8.000	8.800	8.400	+	
Barranquilla, Barranquillita	3.400	3.448	3.426	-		Tunja (Boyacá)	8.320	8.800	8.560	+	
Barranquilla, Granabastos	3.426	3.480	3.446	=		Villavicencio, CAV	8.957	9.565	9.304	+	
Bucaramanga, Centroabastos	3.336	3.440	3.379	-		Frijol cabeza negra importado					
Cartagena, Bazurto	3.200	3.200	3.200	=		Barranquilla, Barranquillita	3.900	4.200	4.050	=	
Ibagué, Plaza La 21	3.100	3.200	3.150	-		Cartagena, Bazurto	4.500	5.000	4.625	=	
Montería (Córdoba)	3.520	3.640	3.550	-		Santa Marta (Magdalena)	4.000	4.300	4.225	+	
Santa Marta (Magdalena)	3.280	3.520	3.406	+		Frijol cabeza negra nacional					
Sincelejo (Sucre)	3.000	3.040	3.024	=		Barranquilla, Granabastos	3.500	3.650	3.575	-	
Valledupar, Mercado Nuevo	3.360	3.440	3.413	=		Cartagena, Bazurto	4.400	4.500	4.475	-	
Arroz sopa cristal						Montería (Córdoba)	2.440	2.500	2.475	-	
Bucaramanga, Centroabastos	1.544	1.640	1.595	+		Sincelejo (Sucre)	2.800	3.500	3.050	=	
Bucaramanga, Mercados del centro	1.400	1.600	1.533	=		Valledupar, Mercado Nuevo	4.000	4.500	4.167	=	
Montería (Córdoba)	2.100	2.200	2.138	-		Frijol calima					
Arveja amarilla seca importada						Bucaramanga, Centroabastos	6.000	6.000	6.000	=	
Bucaramanga, Centroabastos	2.300	2.300	2.300	=		Buenaventura (Valle del Cauca)	5.000	5.420	5.270	-	
Bucaramanga, Mercados del centro	2.260	2.268	2.264	=		Cali, La Floresta	5.780	6.100	5.960	-	
Cúcuta, Cenabastos	2.200	2.500	2.333	-		Cali, Santa Helena	6.240	6.240	6.240	+	
Cúcuta, La Nueva Sexta	2.160	2.400	2.287	-		Cali, Siloé	6.080	6.440	6.260	+	
Ibagué, Plaza La 21	2.140	2.160	2.150	+		Ibagué, Plaza La 21	5.720	5.920	5.800	=	
Pamplona (Norte de Santander)	2.522	2.609	2.587	-		Palmira (Valle del Cauca)	6.600	6.800	6.667	=	
Arveja verde seca importada						Pasto (Nariño)	6.640	6.720	6.693	=	
Armenia, Mercar	2.511	2.643	2.561	=		Popayán (Cauca)	5.840	5.840	5.840	=	
Barranquilla, Barranquillita	1.900	2.100	1.975	-		Tuluá (Valle del Cauca)	5.600	6.000	5.800	+	
Bogotá, D. C., Corabastos	2.200	2.316	2.229	-		Frijol cargamento blanco					
Bogotá, D. C., Paloquemao	2.880	3.040	2.933	-		El Carmen de Viboral (Antioquia)	7.600	7.750	7.688	+	
Bogotá, D. C., Plaza España	2.400	2.664	2.506	+		Marinilla (Antioquia)	8.000	8.200	8.075	++	
Bucaramanga, Centroabastos	2.000	2.040	2.020	-		Medellín, Central					
Bucaramanga, Mercados del centro	2.268	2.300	2.284	+		Mayorista de Antioquia	8.300	8.500	8.433	+	
Buenaventura (Valle del Cauca)	1.920	1.920	1.920	=		Medellín, Plaza					
Cali, La Floresta	2.400	2.640	2.547	-		Minorista José María Villa	8.200	8.500	8.400	+	
Cali, Santa Helena	2.400	2.400	2.400	=		Peñol (Antioquia)	8.000	8.300	8.092	++	
Cali, Siloé	2.640	2.880	2.760	=		San Vicente (Antioquia)	7.800	8.100	7.981	+	
Cartagena, Bazurto	2.400	2.500	2.450	-		Sonsón (Antioquia)	7.545	7.727	7.667	++	
Cúcuta, Cenabastos	2.200	2.400	2.300	=		Frijol cargamento rojo					
Cúcuta, La Nueva Sexta	2.080	2.200	2.160	-		Armenia, Mercar	8.000	8.600	8.291	=	
Manizales (Caldas)	2.379	2.643	2.496	=		Bogotá, D. C., Corabastos	7.360	7.680	7.560	+	
Medellín, Central						Bogotá, D. C., Paloquemao	8.000	8.400	8.133	+	
Mayorista de Antioquia	2.160	3.080	2.400	=		Bogotá, D. C., Plaza España	8.000	8.800	8.600	+	
Medellín, Plaza						Cartago (Valle del Cauca)	8.560	8.960	8.760	=	
Minorista José María Villa	3.000	3.120	3.067	=		El Carmen de Viboral (Antioquia)	7.100	7.200	7.175	-	
Palmira (Valle del Cauca)	2.200	2.400	2.300	=		Ibagué, Plaza La 21	7.360	8.000	7.720	=	
Pamplona (Norte de Santander)	2.435	2.435	2.435	-		Manizales (Caldas)	7.930	8.811	8.370	=	
Pasto (Nariño)	2.640	2.880	2.747	=		Marinilla (Antioquia)	7.400	7.600	7.475	-	
Pereira, Mercasa	2.100	2.300	2.211	=		Medellín, Central					
Popayán (Cauca)	2.520	2.536	2.531	=		Mayorista de Antioquia	7.600	7.800	7.667	=	
Santa Marta (Magdalena)	2.400	2.600	2.500	+		Medellín, Plaza					
Sincelejo (Sucre)	2.300	2.400	2.350	+		Minorista José María Villa	8.300	8.400	8.333	+	
Tuluá (Valle del Cauca)	2.184	2.280	2.246	+		Peñol (Antioquia)	7.300	7.800	7.533	+	
Tunja (Boyacá)	2.700	2.700	2.700	+		San Vicente (Antioquia)	7.200	7.400	7.306	-	
Valledupar, Mercado Nuevo	2.800	3.000	2.933	+		Sincelejo (Sucre)	9.000	9.000	9.000	=	
Villavicencio, CAV	2.478	2.870	2.623	+		Tunja (Boyacá)	7.680	8.000	7.840	+	
Cuchuco de cebada						Frijol nima calima					
Bucaramanga, Centroabastos	1.760	1.800	1.776	=		Armenia, Mercar	4.800	6.112	5.404	=	
Bucaramanga, Mercados del centro	1.672	2.000	1.824	=		Bogotá, D. C., Corabastos	6.000	6.240	6.140	+	
Cuchuco de maíz						Bogotá, D. C., Paloquemao	7.200	7.200	7.200	-	
Bucaramanga, Centroabastos	1.960	2.080	2.013	-		Bogotá, D. C., Plaza España	6.000	6.432	6.128	-	
Bucaramanga, Mercados del centro	2.008	2.240	2.124	+		Cartago (Valle del Cauca)	6.000	6.400	6.200	=	
Cali, La Floresta	1.200	1.300	1.247	+		Manizales (Caldas)	6.608	7.048	6.938	=	
Cali, Santa Helena	1.600	1.600	1.600	+		Medellín, Central					
Cali, Siloé	1.360	1.424	1.392	+		Mayorista de Antioquia	5.300	5.500	5.425	=	
Ibagué, Plaza La 21	1.600	1.760	1.707	+		Neiva, Surabastos	6.000	6.400	6.220	=	
Montería (Córdoba)	1.500	1.560	1.525	=		Frijol palomito importado					
Popayán (Cauca)	1.200	1.232	1.216	-		Barranquilla, Barranquillita	3.300	3.420	3.355	+	
Sincelejo (Sucre)	1.300	1.400	1.333	=		Barranquilla, Granabastos	3.150	3.300	3.213	=	
Frijol bolón						Cartagena, Bazurto	4.000	4.200	4.050	=	
Armenia, Mercar	8.440	9.200	8.867	=		Santa Marta (Magdalena)	3.400	3.818	3.580	-	
Bogotá, D. C., Corabastos	7.360	7.680	7.560	+		Frijol radical					
Bogotá, D. C., Plaza España	8.800	9.760	9.200	+		Bogotá, D. C., Corabastos	4.640	4.800	4.760	-	
Bucaramanga, Centroabastos	8.600	9.000	8.800	-		Bogotá, D. C., Paloquemao	6.400	6.400	6.400	+	
Cartago (Valle del Cauca)	9.400	9.680	9.540	=							


**Cuadro 4. Mercados mayoristas. Precios de venta de granos y cereales (conclusión)
2016 (2 al 8 de abril)**

Productos y mercados	Pesos por kilogramo				Tenden- cia	Productos y mercados	Pesos por kilogramo				Tenden- cia
	Mínimo	Máximo	Medio				Mínimo	Máximo	Medio		
Frijol radical (continuación)						Maíz amarillo cáscara (continuación)					
Bucaramanga, Centroabastos	5.200	5.280	5.240	-	Medellín, Plaza						
Bucaramanga, Mercados del centro	5.460	5.460	5.460	=	Minorista José María Villa	1.100	1.300	1.200	=		
Cartago (Valle del Cauca)	7.480	7.600	7.540	+	Montería (Córdoba)	1.300	1.400	1.340	=		
Manizales (Caldas)	6.167	6.608	6.388	=	Pasto (Nariño)	1.100	1.150	1.125	=		
Medellín, Central					Sincelejo (Sucre)	1.111	1.156	1.144	=		
Mayorista de Antioquia	5.000	5.200	5.133	=	Sonsón (Antioquia)	1.400	1.400	1.400	=		
					Valledupar, Mercado Nuevo	1.400	1.400	1.400	=		
Frijol Uribe rosado					Maíz amarillo cáscara importado						
Cartago (Valle del Cauca)	7.200	7.600	7.400	=	Medellín, Central						
Medellín, Central					Mayorista de Antioquia	900	960	943	=		
Mayorista de Antioquia	5.600	5.800	5.667	=							
Pereira, Mercasa	6.350	7.040	6.753	=	Maíz amarillo trillado						
Frijol Zaragoza					Armenia, Mercar	1.300	1.450	1.350	=		
Barranquilla, Barranquillita	4.500	4.650	4.575	-	Barranquilla, Barranquillita	1.525	1.550	1.539	=		
Barranquilla, Granabastos	4.650	4.760	4.703	+	Barranquilla, Granabastos	1.450	1.525	1.494	=		
Cartagena, Bazurto	5.200	5.500	5.350	=	Cali, Santa Helena	1.700	1.700	1.700	+		
Cúcuta, Cenabastos	5.000	5.800	5.433	-	Cali, Siloé	1.520	1.570	1.545	=		
Montería (Córdoba)	5.200	5.600	5.475	=	Cartagena, Bazurto	1.700	1.700	1.700	=		
Santa Marta (Magdalena)	4.400	4.775	4.569	+	Medellín, Central						
Sincelejo (Sucre)	4.800	5.600	5.050	-	Mayorista de Antioquia	1.200	1.300	1.267	=		
Valledupar, Mercado Nuevo	6.000	6.000	6.000	=	Medellín, Plaza						
					Minorista José María Villa	1.200	1.300	1.250	=		
Garbanzo importado					Montería (Córdoba)	1.360	1.500	1.435	=		
Armenia, Mercar	4.317	4.405	4.361	+	Pasto (Nariño)	1.760	1.920	1.840	=		
Bogotá, D. C., Paloquemao	6.000	6.080	6.027	+	Sincelejo (Sucre)	1.378	1.422	1.400	=		
Bogotá, D. C., Plaza España	5.520	5.752	5.618	+	Tuluá (Valle del Cauca)	1.390	1.400	1.398	+		
Bucaramanga, Mercados del centro	4.720	4.800	4.760	+							
Cartago (Valle del Cauca)	3.360	3.640	3.533	=	Maíz blanco cáscara						
Cúcuta, La Nueva Sexta	4.600	4.700	4.650	n.d.	Medellín, Central						
Medellín, Central					Mayorista de Antioquia	1.100	1.200	1.133	=		
Mayorista de Antioquia	3.840	4.000	3.880	=	San Vicente (Antioquia)	1.500	1.550	1.520	n.d.		
Medellín, Plaza					Tunja (Boyacá)	2.240	2.512	2.384	-		
Minorista José María Villa	3.968	4.000	3.981	=	Maíz blanco retrimado						
Neiva, Surabastos	4.400	4.600	4.490	+	Cartago (Valle del Cauca)	1.400	1.440	1.420	-		
Pamplona (Norte de Santander)	4.174	4.348	4.261	=							
Tunja (Boyacá)	5.600	5.800	5.667	-	Maíz blanco trillado						
Villavicencio, CAV	3.680	4.160	3.853	-	Armenia, Mercar	1.320	1.490	1.430	=		
					Barranquilla, Barranquillita	1.525	1.570	1.547	-		
Lenteja importada					Barranquilla, Granabastos	1.475	1.500	1.494	=		
Armenia, Mercar	5.507	5.877	5.687	=	Bogotá, D. C., Corabastos	1.410	1.460	1.440	+		
Barranquilla, Barranquillita	5.200	5.280	5.250	-	Bogotá, D. C., Paloquemao	1.600	1.760	1.653	=		
Barranquilla, Granabastos	5.300	5.540	5.398	+	Bogotá, D. C., Plaza España	1.520	1.680	1.580	-		
Bogotá, D. C., Corabastos	5.300	5.400	5.350	=	Cali, La Floresta	1.560	1.600	1.580	-		
Bogotá, D. C., Paloquemao	6.000	6.080	6.027	+	Cartagena, Bazurto	1.700	1.750	1.725	+		
Bogotá, D. C., Plaza España	5.520	5.744	5.616	+	Cartago (Valle del Cauca)	1.340	1.360	1.353	+		
Bucaramanga, Centroabastos	5.100	5.500	5.233	+	Cúcuta, La Nueva Sexta	1.750	2.083	1.944	+		
Bucaramanga, Mercados del centro	5.800	5.800	5.800	+	Ibagué, Plaza La 21	1.340	1.360	1.345	-		
Buenaventura (Valle del Cauca)	4.440	4.600	4.517	+	Manizales (Caldas)	1.440	1.520	1.480	=		
Cartagena, Bazurto	5.000	5.000	5.000	=	Medellín, Central						
Cúcuta, Cenabastos	5.440	6.000	5.647	=	Mayorista de Antioquia	1.350	1.400	1.383	=		
Ibagué, Plaza La 21	5.000	5.220	5.110	-	Medellín, Plaza						
Manizales (Caldas)	5.463	5.617	5.514	=	Minorista José María Villa	1.500	1.600	1.533	=		
Medellín, Central					Montería (Córdoba)	1.400	1.480	1.435	=		
Mayorista de Antioquia	4.240	5.520	4.600	=	Pereira, Mercasa	1.320	1.510	1.410	=		
Medellín, Plaza					Sincelejo (Sucre)	1.489	1.556	1.519	=		
Minorista José María Villa	3.500	3.520	3.511	=	Tuluá (Valle del Cauca)	1.400	1.400	1.400	=		
Montería (Córdoba)	5.460	5.520	5.495	=	Valledupar, Mercado Nuevo	1.500	1.500	1.500	=		
Neiva, Surabastos	5.200	5.600	5.420	-	Villavicencio, CAV	1.460	1.600	1.540	+		
Palmira (Valle del Cauca)	5.400	5.600	5.467	=							
Pamplona (Norte de Santander)	5.478	5.652	5.565	-	Maíz pira						
Sincelejo (Sucre)	5.300	5.500	5.425	-	Bogotá, D. C., Corabastos	1.912	1.920	1.918	-		
Tuluá (Valle del Cauca)	5.248	5.360	5.323	+	Bogotá, D. C., Plaza España	1.920	2.264	2.056	-		
Tunja (Boyacá)	5.800	6.000	5.933	=	Bucaramanga, Centroabastos	2.095	2.095	2.095	=		
Valledupar, Mercado Nuevo	4.500	5.000	4.833	=	Bucaramanga, Mercados del centro	2.381	2.500	2.437	+		
Villavicencio, CAV	5.478	5.739	5.609	-	Cúcuta, Cenabastos	2.088	2.300	2.223	=		
					Cúcuta, La Nueva Sexta	1.920	2.000	1.971	-		
Maíz amarillo cáscara					Medellín, Central						
Bogotá, D. C., Corabastos	960	992	972	-	Mayorista de Antioquia	2.160	3.040	2.390	=		
Bogotá, D. C., Paloquemao	1.440	1.440	1.440	+	Medellín, Plaza						
Buenaventura (Valle del Cauca)	1.020	1.070	1.045	-	Minorista José María Villa	3.000	3.160	3.067	=		
Cartagena, Bazurto	900	1.000	950	-	Montería (Córdoba)	1.800	2.080	1.930	=		
Manizales (Caldas)	1.160	1.200	1.187	=	Villavicencio, CAV	2.174	2.304	2.232	+		
Medellín, Central											
Mayorista de Antioquia	1.150	1.200	1.188	=							

Tendencias:

(--+) Variación mayor al -20 %
 (--) Variación entre -10 % y -20 %
 (-) Variación entre 0 % y -10 %

(=) Variación igual a 0 %

(+) Variación entre 0 % y 10 %

(+ +) Variación entre 10 % y 20 %

(++) Variación mayor al 20 %

(n.d.) No determinado

Cuadro 5. Mercados mayoristas. Precios de venta de huevos y lácteos 2016 (2 al 8 de abril)

Productos y mercados	Pesos por kilogramo				Tendencia	Productos y mercados	Pesos por kilogramo				Tendencia
	Mínimo	Máximo	Medio	Precios			Mínimo	Máximo	Medio	Precios	
Huevo blanco A						Huevo rojo AA (continuación)					
Buenaventura (Valle del Cauca)	300	317	306	-	Tuluá (Valle del Cauca)	237	243	240	+		
Cartago (Valle del Cauca)	230	233	232	=	Valledupar, Mercado Nuevo	233	237	235	=		
Manizales (Caldas)	210	230	224	=	Villavicencio, CAV	250	270	260	+		
Medellín, Central					Huevo rojo B						
Mayorista de Antioquia	250	250	250	+	Armenia, Mercar	220	220	220	=		
Medellín, Plaza					Barranquilla, Barranquillita	210	215	213	=		
Minorista José María Villa	250	250	250	+	Barranquilla, Granabastos	225	225	225	+		
Pereira, La 41	240	240	240	+	Bogotá, D. C., Corabastos	230	230	230	+		
Huevo blanco AA					Bogotá, D. C., Paloquemao	220	230	227	+		
Cartago (Valle del Cauca)	240	240	240	-	Bogotá, D. C., Plaza Las Flores	216	233	224	-		
Manizales (Caldas)	240	270	255	=	Bucaramanga, Centroabastos	190	190	190	-		
Medellín, Central					Cúcuta, Cenabastos	217	225	221	+		
Mayorista de Antioquia	260	265	261	+	Ibagué, Plaza La 21	227	233	228	+		
Medellín, Plaza					Medellín, Central						
Minorista José María Villa	260	265	262	+	Mayorista de Antioquia	230	240	238	+		
Pereira, La 41	250	250	250	=	Medellín, Plaza						
Huevo blanco B					Minorista José María Villa	230	235	232	+		
Cartago (Valle del Cauca)	217	220	218	-	Montería (Córdoba)	227	233	229	+		
Manizales (Caldas)	200	240	220	=	Neiva, Surabastos	230	250	240	+		
Medellín, Central					Santa Marta (Magdalena)	210	213	212	+		
Mayorista de Antioquia	230	240	238	+	Sincelejo (Sucre)	233	240	238	+		
Medellín, Plaza					Villavicencio, CAV	230	233	232	++		
Minorista José María Villa	230	235	232	+	Huevo rojo extra						
Pereira, La 41	220	220	220	=	Armenia, Mercar	290	290	290	=		
Huevo blanco extra					Bogotá, D. C., Corabastos	290	300	297	-		
Cali, Santa Helena	297	300	299	+	Bogotá, D. C., Paloquemao	290	300	297	+		
Manizales (Caldas)	250	290	275	=	Bogotá, D. C., Plaza Las Flores	300	316	304	-		
Medellín, Central					Bucaramanga, Centroabastos	230	230	230	n.d.		
Mayorista de Antioquia	280	300	290	+	Cali, Galería Alameda	313	327	319	+		
Medellín, Plaza					Cali, La Floresta	273	293	283	=		
Minorista José María Villa	290	300	293	-	Cúcuta, Cenabastos	280	300	290	+		
Pereira, La 41	300	300	300	+	Ibagué, Plaza La 21	300	317	304	=		
Huevo rojo A					Medellín, Central						
Armenia, Mercar	230	230	230	=	Mayorista de Antioquia	280	300	290	+		
Barranquilla, Barranquillita	220	225	223	=	Medellín, Plaza						
Barranquilla, Granabastos	230	235	232	+	Minorista José María Villa	300	300	300	=		
Bogotá, D. C., Corabastos	240	250	247	+	Neiva, Surabastos	300	300	300	+		
Bogotá, D. C., Paloquemao	250	250	250	+	Pasto (Nariño)	243	257	249	-		
Bogotá, D. C., Plaza Las Flores	240	266	254	-	Villavicencio, CAV	283	290	285	+		
Bucaramanga, Centroabastos	200	200	200	-	Leche en polvo						
Cartagena, Bazurto	217	220	218	=	Armenia, Mercar	15.781	20.000	17.586	-		
Cartago (Valle del Cauca)	230	237	233	-	Barranquilla, Barranquillita	19.783	19.861	19.811	=		
Cúcuta, Cenabastos	235	239	237	+	Barranquilla, Granabastos	20.556	20.939	20.775	=		
Ibagué, Plaza La 21	240	260	250	+	Bogotá, D. C., Corabastos	19.531	19.618	19.560	+		
Medellín, Central					Bucaramanga, Centroabastos	18.924	20.278	19.502	+		
Mayorista de Antioquia	250	250	250	+	Bucaramanga, Mercados del centro	19.861	20.313	20.087	+		
Medellín, Plaza					Buenaventura (Valle del Cauca)	16.842	20.000	18.356	=		
Minorista José María Villa	250	250	250	+	Cali, La Floresta	17.544	19.097	18.453	+		
Montería (Córdoba)	233	243	238	+	Cali, Siloé	16.140	18.889	17.568	+		
Pasto (Nariño)	207	217	212	-	Cartagena, Bazurto	18.403	18.663	18.468	-		
Sincelejo (Sucre)	240	250	246	+	Ibagué, Plaza La 21	17.105	18.158	17.456	+		
Tuluá (Valle del Cauca)	227	230	229	+	Palmira (Valle del Cauca)	17.368	20.278	18.816	+		
Valledupar, Mercado Nuevo	227	230	228	=	Pamplona (Norte de Santander)	11.417	11.833	11.646	-		
Villavicencio, CAV	240	250	248	+	Pasto (Nariño)	17.368	19.167	18.219	=		
Huevo rojo AA					Pereira, Mercasa	19.981	20.153	20.067	=		
Armenia, Mercar	250	250	250	=	Santa Marta (Magdalena)	21.224	21.528	21.376	=		
Barranquilla, Barranquillita	230	235	233	=	Sincelejo (Sucre)	19.444	20.052	19.734	=		
Barranquilla, Granabastos	240	240	240	+	Tuluá (Valle del Cauca)	16.851	19.531	18.181	+		
Bogotá, D. C., Corabastos	250	260	257	+	Valledupar, Mercado Nuevo	19.907	20.370	20.154	+		
Bogotá, D. C., Paloquemao	260	260	260	+	Villavicencio, CAV	20.304	22.135	20.975	+		
Bogotá, D. C., Plaza Las Flores	266	283	273	-	Queso campesino						
Cali, La Floresta	235	253	247	-	Armenia, Mercar	10.000	11.000	10.500	=		
Cali, Siloé	267	283	274	=	Bogotá, D. C., Corabastos	9.000	9.000	9.000	++		
Cartago (Valle del Cauca)	243	250	247	-	Bogotá, D. C., Paloquemao	9.000	9.000	9.000	=		
Cúcuta, Cenabastos	250	250	250	+	Bogotá, D. C., Plaza Las Flores	8.200	10.000	8.942	-		
Ibagué, Plaza La 21	257	267	262	+	Bucaramanga, Mercados del centro	9.000	9.000	9.000	=		
Medellín, Central					Cali, Galería Alameda	9.400	10.000	9.667	-		
Mayorista de Antioquia	260	265	261	+	Cali, La Floresta	9.900	10.000	9.975	-		
Medellín, Plaza					Cali, Santa Helena	10.000	11.000	10.500	+		
Minorista José María Villa	260	265	262	+	Cali, Siloé	9.500	9.800	9.650	=		
Montería (Córdoba)	260	267	264	+	Ibagué, Plaza La 21	8.000	8.000	8.000	++		
Palmira (Valle del Cauca)	240	253	247	+	Manizales (Caldas)	7.000	7.000	7.000	=		
Pamplona (Norte de Santander)	250	264	257	+	Medellín, Central						
Pasto (Nariño)	220	227	223	-	Mayorista de Antioquia	11.500	12.600	12.275	+		
Popayán (Cauca)	280	283	281	-	Montería (Córdoba)	14.000	15.000	14.250	+		
Santa Marta (Magdalena)	240	243	242	+	Palmira (Valle del Cauca)	9.200	9.400	9.300	=		
Sincelejo (Sucre)	253	260	257	+	Pereira, La 41	9.000	9.000	9.000	=		
					Tuluá (Valle del Cauca)	9.000	9.400	9.133	-		


**Cuadro 5. Mercados mayoristas. Precios de venta de huevos y lácteos (conclusión)
2016 (2 al 8 de abril)**

Productos y mercados	Pesos por kilogramo				Tenden- cia	Productos y mercados	Pesos por kilogramo				Tenden- cia
	Mínimo	Máximo	Medio				Mínimo	Máximo	Medio		
Queso campesino (continuación)						Queso cuajada					
Villavicencio, CAV	9.000	9.400	9.200		+	Armenia, Mercar	7.200	7.500	7.350		+
Queso Caquetá						Bogotá, D. C., Corabastos	9.000	9.000	9.000		+
Cali, Galería Alameda	10.600	11.600	11.067		+	Bogotá, D. C., Paloquemao	9.000	9.000	9.000		=
Cali, La Floresta	10.400	11.000	10.733		+	Bogotá, D. C., Plaza Las Flores	7.400	8.000	7.617		-
Cali, Santa Helena	11.000	11.800	11.200		++	Bucaramanga, Mercados del centro	9.600	9.600	9.600		+
Cali, Siloé	10.000	10.800	10.400		=	Buenaventura (Valle del Cauca)	9.000	10.000	9.533		n.d.
Palmira (Valle del Cauca)	10.500	10.800	10.650		+	Cali, Galería Alameda	7.000	7.200	7.133		=
Popayán (Cauca)	7.500	7.600	7.550		-	Cali, Santa Helena	7.000	8.000	7.625		-
Tuluá (Valle del Cauca)	11.800	12.000	11.933		+	Cali, Siloé	7.000	7.200	7.133		+
Queso costeño						Cartago (Valle del Cauca)	6.600	6.800	6.650		+
Armenia, Mercar	10.800	11.360	11.060		+	Cúcuta, Cenabastos	8.500	8.500	8.500		=
Barranquilla, Barranquillita	10.800	11.000	10.925		=	Medellín, Central					
Barranquilla, Granabastos	13.600	13.800	13.700		++	Mayorista de Antioquia	9.000	10.000	9.300		+
Bogotá, D. C., Corabastos	14.000	14.000	14.000		++	Medellín, Plaza					
Bogotá, D. C., Paloquemao	13.000	14.000	13.333		++	Minorista José María Villa	8.200	8.400	8.267		+
Bogotá, D. C., Plaza Las Flores	12.000	13.600	12.767		+	Palmira (Valle del Cauca)	7.200	7.400	7.300		+
Bucaramanga, Mercados del centro	13.000	15.000	14.000		+	Pereira, La 41	8.000	8.000	8.000		=
Buenaventura (Valle del Cauca)	13.000	13.600	13.200		+	Popayán (Cauca)	7.200	7.300	7.250		=
Cali, Galería Alameda	10.600	11.600	11.067		+	Tuluá (Valle del Cauca)	6.500	7.000	6.700		-
Cali, La Floresta	10.400	11.000	10.733		+	Villavicencio, CAV	9.400	10.000	9.750		-
Cali, Santa Helena	11.000	11.800	11.200		++	Queso doble crema					
Cali, Siloé	10.000	10.800	10.400		=	Armenia, Mercar	10.000	11.000	10.375		+
Cartagena, Bazurto	12.000	12.000	12.000		=	Bogotá, D. C., Corabastos	10.800	11.200	11.000		+
Cartago (Valle del Cauca)	11.000	11.200	11.100		+	Bogotá, D. C., Paloquemao	10.800	11.200	11.067		++
Cúcuta, Cenabastos	12.000	13.000	12.500		+	Bogotá, D. C., Plaza Las Flores	10.400	11.000	10.708		+
Ibagué, Plaza La 21	11.000	11.000	11.000		=	Bucaramanga, Mercados del centro	12.000	12.000	12.000		+
Manizales (Caldas)	11.000	11.000	11.000		=	Buenaventura (Valle del Cauca)	9.000	9.800	9.467		+
Medellín, Central						Cali, Galería Alameda	10.000	10.400	10.133		+
Mayorista de Antioquia	14.000	14.400	14.100		+	Cali, La Floresta	11.000	12.000	11.625		++
Medellín, Plaza						Cali, Santa Helena	9.000	10.000	9.750		-
Minorista José María Villa	13.000	13.500	13.167		+	Cali, Siloé	10.000	10.000	10.000		+
Montería (Córdoba)	14.000	15.000	14.500		+	Cúcuta, Cenabastos	10.500	11.500	11.000		=
Palmira (Valle del Cauca)	10.200	10.400	10.300		+	Ibagué, Plaza La 21	10.800	11.000	10.933		-
Pereira, La 41	12.500	13.000	12.750		=	Medellín, Central					
Santa Marta (Magdalena)	13.500	14.000	13.767		++	Mayorista de Antioquia	12.800	14.160	13.340		++
Sincelejo (Sucre)	14.000	14.000	14.000		+	Palmira (Valle del Cauca)	10.300	10.500	10.400		+
Valledupar, Mercado Nuevo	13.000	13.500	13.250		+	Popayán (Cauca)	8.700	8.700	8.700		-
Villavicencio, CAV	10.000	11.000	10.250		-	Tuluá (Valle del Cauca)	11.000	11.600	11.300		+
						Villavicencio, CAV	10.400	10.400	10.400		=

Tendencias:

- (--) Variación mayor al -20 %
 (-) Variación entre -10 % y -20 %
 (-) Variación entre 0 % y -10 %

(=) Variación igual a 0 %

(+) Variación entre 0 % y 10 %

(+ +) Variación entre 10 % y 20 %

(+++) Variación mayor al 20 %

(n.d.) No determinado

**Cuadro 6. Mercados mayoristas. Precios de venta de carnes
2016 (2 al 8 de abril)**

Productos y mercados	Pesos por kilogramo				Tenden- cia	Productos y mercados	Pesos por kilogramo				Tenden- cia
	Mínimo	Máximo	Medio				Mínimo	Máximo	Medio		
Alas de pollo con costillar						Alas de pollo sin costillar					
Armenia, Mercar	4.400	4.800	4.600		++	Bogotá, D. C., Plaza Las Flores	5.000	5.600	5.233		+
Barranquilla, Barranquillita	3.400	3.500	3.475		=	Bucaramanga, Frigoríficos	5.600	5.650	5.617		=
Barranquilla, Granabastos	3.500	3.500	3.500		--	Cúcuta, Cenabastos	4.600	5.000	4.867		=
Bogotá, D. C., Frigorífico Ble Ltda.	4.000	4.400	4.167		+	Medellín, Central					
Bogotá, D. C., Frigorífico Guadalupe	2.800	3.600	3.363		+	Mayorista de Antioquia	5.900	6.250	6.013		=
Bogotá, D. C., Plaza Las Flores	2.800	3.200	3.000		=	Medellín, Plaza					
Cali, Galería Alameda	3.700	4.000	3.800		=	Minorista José María Villa	4.600	4.800	4.700		-
Cali, Santa Helena	4.600	4.800	4.725		++	Carne de cerdo, brazo con hueso					
Cartagena, Bazurto	3.400	3.500	3.425		+	Armenia, Frigocafé	9.200	9.200	9.200		=
Ibagué, Plaza La 21	4.400	4.600	4.467		-	Barranquilla, Barranquillita	9.000	9.300	9.175		+
Montería (Córdoba)	3.600	4.000	3.800		-	Bogotá, D. C., Frigorífico Ble Ltda.	8.000	9.800	9.000		+
Neiva, Surabastos	4.200	4.400	4.350		+	Bogotá, D. C., Frigorífico Guadalupe	8.000	8.500	8.125		=
Santa Marta (Magdalena)	3.900	3.950	3.917		+	Bogotá, D. C., Paloquemao	8.000	8.400	8.133		+
Sincelejo (Sucre)	4.200	4.200	4.200		=	Bogotá, D. C., Plaza Las Flores	8.200	9.000	8.658		+
Tuluá (Valle del Cauca)	4.900	5.400	5.100		+	Cúcuta, Cenabastos	8.000	8.500	8.250		+
Valledupar, Mercado Nuevo	3.000	3.200	3.133		=	Malambo (Atlántico), Carnes y carnes	7.750	7.750	7.750		-
Villavicencio, CAV	4.400	4.800	4.650		-	Montería (Córdoba)	8.000	8.200	8.050		-
Alas de pollo sin costillar						Sincelejo (Sucre)	7.000	7.000	7.000		=
Armenia, Mercar	6.100	6.200	6.133		=	Valledupar, Mercado Nuevo	9.000	10.000	9.333		=
Bogotá, D. C., Corabastos	4.600	5.000	4.750		+	Carne de cerdo, brazo sin hueso					
Bogotá, D. C., Frigorífico Ble Ltda.	5.000	6.000	5.650		+	Armenia, Frigocafé	11.200	11.200	11.200		=
Bogotá, D. C., Frigorífico Guadalupe	5.400	5.800	5.592		+						
Bogotá, D. C., Paloquemao	6.000	6.000	6.000		+						

Cuadro 6. Mercados mayoristas. Precios de venta de carnes (continuación)
2016 (2 al 8 de abril)

Productos y mercados	Pesos por kilogramo				Tendencia	Productos y mercados	Pesos por kilogramo				Tendencia
	Mínimo	Máximo	Medio				Mínimo	Máximo	Medio		
Carne de cerdo, brazo sin hueso (continuación)						Carne de cerdo, espinazo (continuación)					
Barranquilla, Barranquillita	9.900	10.000	9.975	=		Ibagué, Plaza La 21	4.000	6.000	4.500	-	
Bogotá, D. C., Frigorífico Ble Ltda.	8.600	10.000	8.983	+		Manizales (Caldas)	7.000	8.000	7.333	=	
Bogotá, D. C., Frigorífico Guadalupe	8.500	9.500	8.988	+		Medellín, Central					
Bogotá, D. C., Paloquemao	9.000	9.600	9.267	+		Mayorista de Antioquia	5.300	5.800	5.475	-	
Bogotá, D. C., Plaza Las Flores	9.000	9.600	9.275	=		Medellín, Plaza					
Buenaventura (Valle del Cauca)	13.000	13.000	13.000	=		Minorista José María Villa	4.500	4.600	4.550	-	
Cali, Santa Helena	9.800	10.400	10.050	++		Montería (Córdoba)	9.000	9.000	9.000	+	
Cartagena, Bazaruto	11.000	12.000	11.500	=		Neiva, Surabastos	3.000	3.600	3.150	=	
Ibagué, Frigorífico Carlima	9.300	9.300	9.300	=		Palmira (Valle del Cauca)	5.000	6.000	5.600	=	
Ibagué, Plaza La 21	9.000	11.000	9.850	-		Pasto (Nariño)	7.500	7.800	7.633	+	
Malambo (Atlántico), Carnes y carnes	8.000	8.000	8.000	=		Pereira, La 41	6.500	7.000	6.750	+	
Medellín, Central						Popayán (Cauca)	4.500	4.500	4.500	=	
Mayorista de Antioquia	10.000	11.000	10.325	-		Tuluá (Valle del Cauca)	5.500	6.400	5.900	+	
Montería (Córdoba)	12.000	12.000	12.000	=		Tunja (Boyacá)	5.000	5.600	5.300	-	
Palmira (Valle del Cauca)	10.000	11.600	10.700	=							
Pasto (Nariño)	10.600	10.900	10.767	+		Carne de cerdo, lomo con hueso					
Pereira, La 41	11.000	11.000	11.000	=		Armenia, Frigocafé	11.000	11.000	11.000	---	
Popayán (Cauca)	12.000	12.000	12.000	-		Barranquilla, Barranquillita	9.100	9.200	9.175	+	
Sincelejo (Sucre)	10.000	10.000	10.000	=		Cartagena, Bazaruto	8.000	8.000	8.000	=	
Tuluá (Valle del Cauca)	10.000	10.000	10.000	=		Cúcuta, Cenabastos	10.000	10.000	10.000	=	
Valledupar, Mercado Nuevo	12.000	12.000	12.000	=		Cúcuta, La Nueva Sexta	10.000	12.000	10.667	-	
Villavicencio, CAV	9.000	9.600	9.275	=		Malambo (Atlántico), Carnes y carnes	9.600	9.600	9.600	+	
						Montería (Córdoba)	9.000	10.200	9.725	-	
						Sincelejo (Sucre)	7.000	7.000	7.000	=	
						Valledupar, Mercado Nuevo	8.000	8.000	8.000	=	
Carne de cerdo, cabeza de lomo						Carne de cerdo, lomo sin hueso					
Armenia, Frigocafé	11.500	11.500	11.500	=		Armenia, Frigocafé	14.000	14.000	14.000	--	
Bogotá, D. C., Frigorífico Ble Ltda.	8.000	9.600	8.900	-		Barranquilla, Barranquillita	13.000	13.400	13.150	=	
Bogotá, D. C., Frigorífico Guadalupe	8.500	9.600	9.150	+		Bogotá, D. C., Frigorífico Ble Ltda.	12.000	14.000	12.875	+	
Bogotá, D. C., Paloquemao	9.200	10.000	9.600	+		Bogotá, D. C., Frigorífico Guadalupe	11.800	12.500	12.167	-	
Bogotá, D. C., Plaza Las Flores	9.200	9.800	9.633	+		Bogotá, D. C., Paloquemao	12.000	13.000	12.667	+	
Cúcuta, Cenabastos	10.000	10.000	10.000	+		Bogotá, D. C., Plaza Las Flores	12.000	12.500	12.113	+	
Cúcuta, La Nueva Sexta	9.000	9.500	9.333	-		Buenaventura (Valle del Cauca)	14.000	15.000	14.667	=	
Ibagué, Frigorífico Carlima	9.300	9.300	9.300	=		Cali, Santa Helena	13.800	14.000	13.867	++	
Ibagué, Plaza La 21	8.600	11.000	9.750	-		Cartagena, Bazaruto	12.500	13.000	12.750	-	
Villavicencio, CAV	9.000	9.600	9.275	+		Cúcuta, Cenabastos	10.000	11.000	10.500	=	
						Cúcuta, La Nueva Sexta	11.000	14.000	12.000	=	
						Ibagué, Frigorífico Carlima	14.700	14.700	14.700	=	
						Ibagué, Plaza La 21	12.600	14.000	13.400	=	
						Malambo (Atlántico), Carnes y carnes	12.600	12.600	12.600	=	
						Manizales (Caldas)	13.000	14.000	13.667	=	
						Medellín, Central					
						Mayorista de Antioquia	13.500	14.500	13.875	-	
						Medellín, Plaza					
						Minorista José María Villa	12.600	14.210	13.253	-	
						Montería (Córdoba)	13.700	14.000	13.875	+	
						Neiva, Surabastos	10.000	10.400	10.100	+	
						Palmira (Valle del Cauca)	13.000	14.000	13.333	=	
						Pasto (Nariño)	13.600	13.800	13.700	=	
						Pereira, La 41	14.000	14.000	14.000	=	
						Popayán (Cauca)	18.000	18.000	18.000	=	
						Sincelejo (Sucre)	11.000	11.000	11.000	=	
						Tuluá (Valle del Cauca)	13.000	13.800	13.400	=	
						Tunja (Boyacá)	12.000	13.000	12.500	=	
						Valledupar, Mercado Nuevo	15.000	15.000	15.000	=	
						Carne de cerdo, perril con hueso					
						Armenia, Frigocafé	10.000	10.000	10.000	=	
						Barranquilla, Barranquillita	10.000	10.500	10.125	=	
						Bogotá, D. C., Frigorífico Ble Ltda.	8.400	10.000	9.300	-	
						Bogotá, D. C., Frigorífico Guadalupe	9.000	9.500	9.117	+	
						Bogotá, D. C., Plaza Las Flores	9.000	9.400	9.150	+	
						Cartagena, Bazaruto	8.000	8.000	8.000	=	
						Cúcuta, Cenabastos	8.000	8.500	8.250	+	
						Cúcuta, La Nueva Sexta	8.000	9.500	8.500	+	
						Ibagué, Plaza La 21	10.000	12.000	10.900	-	
						Malambo (Atlántico), Carnes y carnes	9.500	9.500	9.500	=	
						Montería (Córdoba)	9.000	9.000	9.000	--	
						Sincelejo (Sucre)	8.000	8.000	8.000	=	
						Valledupar, Mercado Nuevo	9.000	10.000	9.333	=	
						Villavicencio, CAV	9.000	9.000	9.000	=	
						Carne de cerdo, perril sin hueso					
						Armenia, Frigocafé	12.000	12.000	12.000	=	
						Bogotá, D. C., Frigorífico Ble Ltda.	9.600	10.200	9.967	-	
						Bogotá, D. C., Frigorífico Guadalupe	9.500	10.200	9.863	-	
						Bogotá, D. C., Plaza Las Flores	10.000	10.400	10.100	+	
						Buenaventura (Valle del Cauca)	13.000	14.000	13.467	+	
						Cali, Santa Helena	10.600	11.400	11.133	+	
						Cartagena, Bazaruto	12.000	12.000	12.000	=	


Cuadro 6. Mercados mayoristas. Precios de venta de carnes (continuación)
 2016 (2 al 8 de abril)

Productos y mercados	Pesos por kilogramo				Tendencia	Productos y mercados	Pesos por kilogramo				Tendencia
	Mínimo	Máximo	Medio				Mínimo	Máximo	Medio		
Carne de cerdo, perril sin hueso (continuación)						Carne de res, bola de pierna					
Cúcuta, Cenabastos	9.000	9.000	9.000	=		Barranquilla, Barranquillita	13.700	14.000	13.875	+	
Cúcuta, La Nueva Sexta	8.500	10.000	9.167	=		Barranquilla, Granabastos	14.000	15.000	14.667	+	
Ibagué, Frigorífico Carlima	11.400	11.400	11.400	=		Bogotá, D. C., Frigorífico Ble Ltda.	12.400	14.000	13.058	+	
Ibagué, Plaza La 21	11.000	12.500	11.625	=		Bogotá, D. C., Frigorífico Guadalupe	12.400	12.800	12.575	+	
Malambo (Atlántico), Carnes y carnes	10.300	10.300	10.300	=		Bogotá, D. C., Paloquemao	13.000	14.000	13.333	=	
Manizales (Caldas)	11.000	12.000	11.333	=		Bucaramanga, Frigoríficos	16.400	16.400	16.400	=	
Medellín, Central						Buenaventura (Valle del Cauca)	13.000	14.000	13.550	-	
Mayorista de Antioquia	10.600	11.500	10.875	-		Cali, Santa Helena	13.400	14.000	13.850	-	
Medellín, Plaza						Cartagena, Bazurto	13.000	13.100	13.025	=	
Minorista José María Villa	11.600	13.600	12.473	-		Cúcuta, Cenabastos	10.000	11.000	10.667	=	
Montería (Córdoba)	12.000	12.300	12.075	-		Cúcuta, La Nueva Sexta	10.000	11.000	10.500	+	
Palmira (Valle del Cauca)	11.000	12.400	11.633	=		Ibagué, Frigorífico Carlima	13.000	13.000	13.000	=	
Pereira, La 41	12.000	12.000	12.000	=		Ibagué, Plaza La 21	12.200	13.500	12.825	+	
Popayán (Cauca)	13.000	13.000	13.000	+		Manizales (Caldas)	13.000	13.000	13.000	=	
Sincelejo (Sucre)	11.000	11.000	11.000	=		Mayorista de Antioquia	12.000	12.800	12.400	=	
Tuluá (Valle del Cauca)	12.000	12.200	12.067	=		Medellín, Plaza					
Tunja (Boyacá)	10.000	10.000	10.000	=		Minorista José María Villa	15.000	15.840	15.260	+	
Villavicencio, CAV	9.500	10.000	9.675	+		Montería (Córdoba)	13.000	13.000	13.000	-	
Carne de cerdo, tocineta plancha						Neiva, Surabastos	12.400	13.000	12.700	-	
Manizales (Caldas)	8.000	9.000	8.333	=		Palmira (Valle del Cauca)	13.000	14.000	13.533	=	
Carne de cerdo, tocino barriga						Pasto (Nariño)	13.200	13.400	13.300	+	
Armenia, Frigocafé	9.000	9.000	9.000	=		Pereira, La 41	15.000	15.000	15.000	+	
Bogotá, D. C., Frigorífico Ble Ltda.	8.000	9.000	8.367	+		Sincelejo (Sucre)	13.000	13.000	13.000	=	
Bogotá, D. C., Frigorífico Guadalupe	7.500	8.000	7.646	-		Tuluá (Valle del Cauca)	14.000	14.700	14.300	+	
Bogotá, D. C., Plaza Las Flores	6.000	6.000	6.000	=		Valledupar, Mercado Nuevo	13.000	14.000	13.333	=	
Buenaventura (Valle del Cauca)	8.000	8.500	8.167	+		Villavicencio, CAV	13.000	14.000	13.500	+	
Cúcuta, Cenabastos	3.000	4.000	3.500	++		Carne de res, bota					
Ibagué, Plaza La 21	5.000	6.000	5.450	-		Armenia, Frigocafé	13.000	13.000	13.000	=	
Medellín, Central						Barranquilla, Barranquillita	12.800	13.000	12.925	-	
Mayorista de Antioquia	8.800	10.300	9.700	-		Barranquilla, Granabastos	14.600	15.000	14.867	+	
Medellín, Plaza						Bogotá, D. C., Frigorífico Ble Ltda.	12.400	14.000	13.058	+	
Minorista José María Villa	11.500	12.470	11.885	-		Bogotá, D. C., Frigorífico Guadalupe	12.400	12.800	12.575	+	
Neiva, Surabastos	5.000	5.000	5.000	=		Bogotá, D. C., Paloquemao	13.000	14.000	13.333	=	
Palmira (Valle del Cauca)	7.800	8.500	8.100	=		Cartagena, Bazurto	13.000	13.100	13.025	=	
Pasto (Nariño)	8.100	8.300	8.200	=		Cúcuta, Cenabastos	10.000	11.000	10.667	-	
Pereira, La 41	9.000	9.000	9.000	=		Ibagué, Frigorífico Carlima	10.500	10.500	10.500	=	
Popayán (Cauca)	5.500	5.500	5.500	=		Ibagué, Plaza La 21	12.200	13.000	12.700	+	
Tunja (Boyacá)	6.400	7.000	6.700	=		Malambo (Atlántico), Carnes y carnes	13.300	13.300	13.300	+	
Carne de cerdo, tocino papada						Medellín, Central					
Armenia, Frigocafé	8.000	8.000	8.000	=		Mayorista de Antioquia	12.700	13.500	13.000	+	
Bogotá, D. C., Frigorífico Ble Ltda.	5.500	6.000	5.867	+		Medellín, Plaza					
Bogotá, D. C., Frigorífico Guadalupe	5.000	5.500	5.158	+		Minorista José María Villa	14.000	14.970	14.293	+	
Bogotá, D. C., Plaza Las Flores	5.000	6.000	5.800	-		Montería (Córdoba)	8.000	9.000	8.250	---	
Cúcuta, La Nueva Sexta	5.000	6.000	5.333	=		Montería, Frigosisinú	14.500	14.500	14.500	+	
Ibagué, Plaza La 21	5.000	5.800	5.400	-		Sincelejo (Sucre)	13.000	13.000	13.000	=	
Manizales (Caldas)	7.500	8.000	7.667	=		Valledupar, Mercado Nuevo	12.000	12.000	12.000	=	
Medellín, Central						Villavicencio, CAV	13.000	14.000	13.500	+	
Mayorista de Antioquia	6.400	7.200	6.650	-		Carne de res, cadera					
Medellín, Plaza						Armenia, Frigocafé	13.000	13.000	13.000	=	
Minorista José María Villa	5.800	6.900	6.250	+		Barranquilla, Barranquillita	13.600	14.000	13.850	=	
Pereira, La 41	8.000	8.000	8.000	=		Barranquilla, Granabastos	14.600	15.000	14.867	+	
Tuluá (Valle del Cauca)	6.000	6.400	6.133	+		Bogotá, D. C., Frigorífico Ble Ltda.	12.400	14.000	13.058	+	
Carne de res, bola de brazo						Bogotá, D. C., Frigorífico Guadalupe	12.400	12.800	12.575	+	
Armenia, Frigocafé	11.000	11.000	11.000	-		Bogotá, D. C., Paloquemao	13.000	14.000	13.333	+	
Barranquilla, Barranquillita	12.800	13.000	12.900	=		Bucaramanga, Frigoríficos	16.400	16.400	16.400	=	
Barranquilla, Granabastos	14.000	15.000	14.667	++		Buenaventura (Valle del Cauca)	14.000	15.500	14.767	+	
Bogotá, D. C., Paloquemao	11.000	11.000	11.000	=		Cali, Santa Helena	14.000	14.200	14.067	+	
Bucaramanga, Frigoríficos	16.400	16.400	16.400	=		Cúcuta, Cenabastos	10.000	11.000	10.667	=	
Buenaventura (Valle del Cauca)	14.000	15.000	14.467	+		Ibagué, Frigorífico Carlima	13.000	13.000	13.000	=	
Cali, Santa Helena	13.000	13.400	13.133	+		Ibagué, Plaza La 21	12.200	13.000	12.700	-	
Cartagena, Bazurto	13.000	13.100	13.025	+		Malambo (Atlántico), Carnes y carnes	14.450	14.450	14.450	+	
Cúcuta, La Nueva Sexta	8.500	11.000	9.833	-		Manizales (Caldas)	13.000	13.000	13.000	=	
Ibagué, Frigorífico Carlima	13.000	13.000	13.000	=		Medellín, Central					
Ibagué, Plaza La 21	11.000	13.000	12.150	+		Mayorista de Antioquia	12.700	13.300	13.000	=	
Malambo (Atlántico), Carnes y carnes	14.400	14.400	14.400	+		Medellín, Plaza					
Manizales (Caldas)	11.000	11.000	11.000	=		Minorista José María Villa	14.900	15.840	15.185	+	
Medellín, Central						Montería (Córdoba)	13.000	13.000	13.000	-	
Mayorista de Antioquia	12.200	13.000	12.475	+		Montería, Frigosisinú	15.000	15.000	15.000	-	
Montería (Córdoba)	12.000	13.000	12.750	+		Palmira (Valle del Cauca)	13.000	14.000	13.667	=	
Montería, Frigosisinú	12.000	12.000	12.000	-		Pasto (Nariño)	13.300	13.600	13.467	+	
Palmira (Valle del Cauca)	12.800	14.000	13.267	+		Popayán (Cauca)	11.000	11.000	11.000	-	
Pasto (Nariño)	13.400	13.500	13.433	+		Tuluá (Valle del Cauca)	14.000	14.800	14.433	+	
Pereira, La 41	14.500	15.000	14.750	=		Valledupar, Mercado Nuevo	13.000	14.000	13.333	=	
Popayán (Cauca)	12.000	12.000	12.000	-		Villavicencio, CAV	13.000	14.000	13.500	+	
Sincelejo (Sucre)	13.000	13.000	13.000	-		Carne de res, centro de pierna					
Tuluá (Valle del Cauca)	13.980	14.000	13.993	+		Armenia, Frigocafé	14.000	14.000	14.000	-	
Valledupar, Mercado Nuevo	14.000	14.000	14.000	=		Barranquilla, Barranquillita	11.400	11.500	11.425	-	
						Barranquilla, Granabastos	14.000	15.000	14.500	+	

**Cuadro 6. Mercados mayoristas. Precios de venta de carnes (continuación)
2016 (2 al 8 de abril)**

Productos y mercados	Pesos por kilogramo				Tendencia	Productos y mercados	Pesos por kilogramo				Tendencia
	Mínimo	Máximo	Medio				Mínimo	Máximo	Medio		
Carne de res, lomo fino (continuación)						Carne de res, murillo (continuación)					
Montería (Córdoba)	16.000	18.000	16.750	--		Montería (Córdoba)	9.000	9.000	9.000	++	
Montería, Frigosinú	27.600	27.600	27.600	+		Montería, Frigosinú	11.000	11.000	11.000	-	
Palmira (Valle del Cauca)	14.000	15.000	14.467	=		Neiva, Surabastos	7.600	8.000	7.900	+	
Pasto (Nariño)	14.700	15.000	14.867	+		Villavicencio, CAV	8.500	9.000	8.750	-	
Pereira, La 41	17.000	17.000	17.000	=		Carne de res, paletero					
Popayán (Cauca)	18.000	18.000	18.000	+		Armenia, Frigocafé	12.500	12.500	12.500	=	
Tuluá (Valle del Cauca)	19.000	20.000	19.500	=		Bogotá, D. C., Paloquemao	11.000	12.000	11.667	+	
Valledupar, Mercado Nuevo	16.000	17.000	16.333	=		Bucaramanga, Frigoríficos	12.800	12.800	12.800	=	
Villavicencio, CAV	17.000	18.000	17.500	+		Cúcuta, Cenabastos	8.500	9.000	8.833	-	
Carne de res molida, murillo						Ibagué, Frigorífico Carlina	8.300	8.300	8.300	=	
Bogotá, D. C., Frigorífico Ble Ltda.	9.000	9.500	9.117	+		Ibagué, Plaza La 21	10.000	11.500	10.425	=	
Bogotá, D. C., Frigorífico Guadalupe	8.800	9.600	9.150	+		Malambo (Atlántico), Carnes y carnes	9.600	9.600	9.600	=	
Bogotá, D. C., Paloquemao	9.000	10.000	9.667	+		Manizales (Caldas)	11.000	12.000	11.333	=	
Bucaramanga, Frigoríficos	12.300	12.300	12.300	=		Medellín, Central					
Cúcuta, Cenabastos	8.000	9.000	8.500	=		Mayorista de Antioquia	11.000	12.900	11.525	++	
Ibagué, Frigorífico Carlina	8.300	8.300	8.300	=		Montería (Córdoba)	10.000	12.000	11.500	+++	
Ibagué, Plaza La 21	7.600	9.000	8.350	+		Sincelejo (Sucre)	11.000	12.000	11.750	=	
Neiva, Surabastos	7.600	8.000	7.900	-		Valledupar, Mercado Nuevo	11.000	12.000	11.333	=	
Villavicencio, CAV	8.500	9.000	8.750	+		Carne de res, pecho					
Carne de res, morrillo						Armenia, Frigocafé	12.000	12.000	12.000	=	
Armenia, Frigocafé	11.000	11.000	11.000	--		Bogotá, D. C., Frigorífico Ble Ltda.	9.800	11.000	10.425	+	
Bogotá, D. C., Frigorífico Ble Ltda.	9.400	10.000	9.675	-		Bogotá, D. C., Frigorífico Guadalupe	9.800	10.600	10.375	+	
Bogotá, D. C., Frigorífico Guadalupe	9.600	10.000	9.825	+		Bogotá, D. C., Paloquemao	11.000	11.000	11.000	+	
Bogotá, D. C., Paloquemao	11.600	12.000	11.867	+		Bucaramanga, Frigoríficos	12.600	12.600	12.600	+	
Bucaramanga, Frigoríficos	10.300	10.300	10.300	-		Cúcuta, La Nueva Sexta	8.000	9.000	8.667	+	
Buenaventura (Valle del Cauca)	10.400	11.600	11.200	+		Ibagué, Frigorífico Carlina	8.300	8.300	8.300	=	
Cali, Santa Helena	10.000	11.000	10.667	+		Ibagué, Plaza La 21	10.000	12.000	10.600	+	
Ibagué, Frigorífico Carlina	8.300	8.300	8.300	=		Medellín, Central					
Ibagué, Plaza La 21	9.000	10.000	9.500	=		Mayorista de Antioquia	7.500	9.000	8.400	+	
Malambo (Atlántico), Carnes y carnes	9.000	9.000	9.000	=		Medellín, Plaza					
Manizales (Caldas)	10.000	11.000	10.333	=		Minorista José María Villa	9.400	10.380	9.790	+	
Medellín, Central						Montería (Córdoba)	10.000	11.000	10.750	-	
Mayorista de Antioquia	9.500	11.000	10.225	+		Montería, Frigosinú	12.005	12.005	12.005	=	
Montería (Córdoba)	8.000	10.000	9.000	++		Pereira, La 41	10.000	11.000	10.500	+	
Montería, Frigosinú	11.000	11.000	11.000	-		Popayán (Cauca)	9.000	9.000	9.000	=	
Palmira (Valle del Cauca)	10.000	10.800	10.267	-		Tuluá (Valle del Cauca)	10.000	10.200	10.067	+	
Pasto (Nariño)	9.900	10.100	10.000	=		Valledupar, Mercado Nuevo	11.000	12.000	11.333	=	
Popayán (Cauca)	9.000	9.000	9.000	=		Carne de res, punta de anca					
Tuluá (Valle del Cauca)	9.800	10.000	9.927	+		Armenia, Frigocafé	15.000	15.000	15.000	-	
Villavicencio, CAV	9.000	10.000	9.500	++		Barranquilla, Barranquillita	14.800	15.000	14.875	-	
Carne de res, muchacho						Barranquilla, Granabastos	15.000	16.000	15.500	+	
Armenia, Frigocafé	13.000	13.000	13.000	=		Bogotá, D. C., Frigorífico Ble Ltda.	14.000	16.000	15.000	+	
Barranquilla, Barranquillita	12.800	13.000	12.900	=		Bogotá, D. C., Frigorífico Guadalupe	14.000	15.000	14.625	+	
Barranquilla, Granabastos	14.000	15.000	14.667	+		Bogotá, D. C., Paloquemao	15.000	15.000	15.000	+	
Bogotá, D. C., Frigorífico Ble Ltda.	14.000	15.000	14.688	+		Bucaramanga, Frigoríficos	20.700	20.700	20.700	=	
Bogotá, D. C., Paloquemao	15.000	15.000	15.000	+		Buenaventura (Valle del Cauca)	13.400	15.000	14.133	+	
Bucaramanga, Frigoríficos	17.500	17.500	17.500	=		Cali, Santa Helena	16.000	16.500	16.167	++	
Cali, Santa Helena	12.000	12.000	12.000	=		Cúcuta, La Nueva Sexta	11.000	12.000	11.333	++	
Cartagena, Bazurto	13.000	13.100	13.025	=		Ibagué, Plaza La 21	14.000	19.000	16.000	=	
Cúcuta, La Nueva Sexta	10.000	11.000	10.500	+		Malambo (Atlántico), Carnes y carnes	15.800	15.800	15.800	+	
Ibagué, Frigorífico Carlina	10.500	10.500	10.500	=		Manizales (Caldas)	13.000	15.000	14.000	=	
Ibagué, Plaza La 21	12.000	14.000	12.750	-		Medellín, Central					
Malambo (Atlántico), Carnes y carnes	14.200	14.200	14.200	=		Mayorista de Antioquia	17.000	18.500	17.625	=	
Manizales (Caldas)	12.000	13.000	12.667	=		Medellín, Plaza					
Medellín, Central						Minorista José María Villa	19.000	23.000	20.175	+	
Mayorista de Antioquia	12.500	13.000	12.675	=		Montería (Córdoba)	13.000	15.000	14.000	+	
Medellín, Plaza						Montería, Frigosinú	20.000	20.000	20.000	-	
Minorista José María Villa	14.000	14.970	14.343	+		Palmira (Valle del Cauca)	13.000	15.000	14.000	=	
Montería (Córdoba)	13.000	13.000	13.000	=		Pereira, La 41	17.000	17.000	17.000	++	
Montería, Frigosinú	15.000	15.000	15.000	-		Sincelejo (Sucre)	13.000	13.000	13.000	=	
Pasto (Nariño)	13.300	13.400	13.333	+		Tuluá (Valle del Cauca)	16.500	16.800	16.650	+	
Pereira, La 41	14.000	15.000	14.500	=		Valledupar, Mercado Nuevo	15.000	15.000	15.000	=	
Tuluá (Valle del Cauca)	12.600	14.000	13.200	+		Villavicencio, CAV	13.000	14.000	13.500	+	
Valledupar, Mercado Nuevo	14.000	14.000	14.000	=		Carne de res, sobrebarriga					
Villavicencio, CAV	13.000	14.000	13.500	+		Armenia, Frigocafé	10.000	10.000	10.000	--	
Carne de res, murillo						Barranquilla, Granabastos	12.600	13.000	12.867	+	
Armenia, Frigocafé	12.000	12.000	12.000	=		Bogotá, D. C., Frigorífico Ble Ltda.	9.600	10.800	10.292	+	
Bogotá, D. C., Frigorífico Ble Ltda.	9.000	9.500	9.117	+		Bogotá, D. C., Frigorífico Guadalupe	9.800	10.800	10.400	+	
Bogotá, D. C., Frigorífico Guadalupe	8.800	9.600	9.150	+		Bogotá, D. C., Paloquemao	11.000	11.000	11.000	n.d.	
Bogotá, D. C., Paloquemao	10.000	10.000	10.000	+		Bucaramanga, Frigoríficos	14.550	14.550	14.550	=	
Bucaramanga, Frigoríficos	12.300	12.300	12.300	=		Buenaventura (Valle del Cauca)	11.600	12.000	11.867	+	
Cúcuta, Cenabastos	8.000	9.000	8.500	-		Cali, Santa Helena	10.800	11.000	10.950	-	
Cúcuta, La Nueva Sexta	8.000	9.000	8.500	+		Cartagena, Bazurto	9.000	9.000	9.000	-	
Ibagué, Frigorífico Carlina	8.300	8.300	8.300	=		Cúcuta, Cenabastos	9.000	10.000	9.667	-	
Ibagué, Plaza La 21	8.000	9.000	8.500	=		Cúcuta, La Nueva Sexta	8.000	10.000	9.000	=	
Medellín, Central						Ibagué, Frigorífico Carlina	8.300	8.300	8.300	=	
Mayorista de Antioquia	9.300	11.600	10.450	=		Ibagué, Plaza La 21	9.000	10.000	9.700	=	
						Malambo (Atlántico), Carnes y carnes	10.200	10.200	10.200	=	

**Cuadro 6. Mercados mayoristas. Precios de venta de carnes (conclusión)
2016 (2 al 8 de abril)**

Productos y mercados	Pesos por kilogramo				Tendencia	Productos y mercados	Pesos por kilogramo				Tendencia
	Mínimo	Máximo	Medio				Mínimo	Máximo	Medio		
Carne de res, sobrebarriga (continuación)						Pierna pernil con rabadilla (continuación)					
Manizales (Caldas)	10.000	11.000	10.333	=		Medellín, Central					
Medellín, Central						Mayorista de Antioquia	4.800	5.200	5.000	=	
Mayorista de Antioquia	10.400	12.000	10.950	=		Medellín, Plaza					
Medellín, Plaza						Minorista José María Villa	3.400	3.600	3.550	--	
Minorista José María Villa	11.000	12.010	11.378	+		Montería (Córdoba)	3.400	3.600	3.533	-	
Montería (Córdoba)	10.000	10.000	10.000	=		Palmira (Valle del Cauca)	4.600	4.600	4.600	=	
Montería, Frigosinú	12.000	12.000	12.000	-		Sincelejo (Sucre)	4.400	4.600	4.450	=	
Palmira (Valle del Cauca)	10.400	11.000	10.800	=		Tuluá (Valle del Cauca)	6.000	6.400	6.133	=	
Pasto (Nariño)	9.900	10.100	10.000	=		Valledupar, Mercado Nuevo	3.600	3.800	3.667	=	
Sincelejo (Sucre)	8.000	9.000	8.750	=		Villavicencio, CAV	5.600	5.800	5.650	-	
Tuluá (Valle del Cauca)	11.400	11.800	11.567	+							
Valledupar, Mercado Nuevo	10.000	11.000	10.333	=		Pierna pernil sin rabadilla					
Villavicencio, CAV	9.000	10.000	9.500	+		Bogotá, D. C., Corabastos	5.600	6.150	5.917	=	
Menudencias de pollo						Bogotá, D. C., Frigorífico Ble Ltda.	7.300	7.800	7.500	+	
Armenia, Mercar	3.000	4.000	3.333	=		Bogotá, D. C., Frigorífico Guadalupe	5.200	6.000	5.683	-	
Bogotá, D. C., Frigorífico Ble Ltda.	800	1.000	942	=		Bogotá, D. C., Paloquemao	6.000	7.000	6.500	-	
Bogotá, D. C., Frigorífico Guadalupe	600	700	654	+		Bogotá, D. C., Plaza Las Flores	5.400	5.600	5.467	+	
Ibagué, Frigorífico Carlina	1.100	1.100	1.100	=		Bucaramanga, Frigoríficos	6.500	6.800	6.667	=	
Ibagué, Plaza La 21	1.000	1.600	1.233	-		Cúcuta, Cenabastos	5.800	6.100	5.950	n.d.	
Pasto (Nariño)	1.000	1.000	1.000	=		Piernas de pollo					
Popayán (Cauca)	800	800	800	=		Armenia, Mercar	6.500	7.000	6.767	=	
Villavicencio, CAV	1.200	1.200	1.200	=		Bogotá, D. C., Corabastos	6.400	6.600	6.500	=	
Muslos de pollo con rabadilla						Bogotá, D. C., Frigorífico Ble Ltda.	8.000	8.600	8.279	-	
Medellín, Plaza						Bogotá, D. C., Frigorífico Guadalupe	6.000	6.600	6.283	=	
Minorista José María Villa	3.600	3.800	3.700	--		Bogotá, D. C., Paloquemao	7.600	8.000	7.867	+	
Valledupar, Mercado Nuevo	3.600	3.800	3.667	=		Bucaramanga, Frigoríficos	7.200	7.800	7.517	+	
Muslos de pollo sin rabadilla						Cali, Santa Helena	6.000	6.000	6.000	+	
Bogotá, D. C., Corabastos	5.800	6.400	6.067	=		Cartagena, Bazurto	6.500	6.500	6.500	=	
Bogotá, D. C., Frigorífico Ble Ltda.	6.500	6.800	6.704	-		Cúcuta, Cenabastos	6.800	7.200	7.000	=	
Bogotá, D. C., Frigorífico Guadalupe	5.400	6.500	5.942	-		Manizales (Caldas)	5.800	6.000	5.933	=	
Bogotá, D. C., Plaza Las Flores	4.400	5.000	4.650	+		Medellín, Central					
Bucaramanga, Frigoríficos	6.900	7.600	7.367	+		Mayorista de Antioquia	7.000	7.700	7.350	=	
Medellín, Central						Medellín, Plaza					
Mayorista de Antioquia	7.200	7.400	7.300	=		Minorista José María Villa	5.000	5.200	5.100	-	
Pechuga de pollo						Popayán (Cauca)	5.400	5.600	5.500	=	
Armenia, Mercar	7.300	8.600	8.100	=		Tuluá (Valle del Cauca)	6.000	6.000	6.000	=	
Barranquilla, Barranquillita	6.600	6.800	6.700	=		Valledupar, Mercado Nuevo	6.000	6.600	6.200	=	
Barranquilla, Granabastos	7.000	7.000	7.000	-		Pollo entero congelado sin vísceras					
Bogotá, D. C., Corabastos	7.000	8.000	7.333	-		Barranquilla, Barranquillita	4.200	4.300	4.275	+	
Bogotá, D. C., Frigorífico Ble Ltda.	7.800	8.200	7.950	+		Barranquilla, Granabastos	4.300	4.400	4.333	--	
Bogotá, D. C., Frigorífico Guadalupe	6.800	7.800	7.313	-		Bucaramanga, Frigoríficos	5.270	6.000	5.573	-	
Bogotá, D. C., Paloquemao	8.000	9.000	8.467	+		Cali, Galería Alameda	5.760	6.400	6.053	-	
Bogotá, D. C., Plaza Las Flores	6.600	7.000	6.800	+		Cali, Santa Helena	4.700	5.000	4.875	--	
Bucaramanga, Frigoríficos	7.600	8.350	7.950	=		Cartagena, Bazurto	4.300	4.300	4.300	=	
Buenaventura (Valle del Cauca)	8.000	8.200	8.067	+		Medellín, Central					
Cartagena, Bazurto	7.000	7.300	7.075	-		Mayorista de Antioquia	5.900	6.500	6.200	=	
Cúcuta, Cenabastos	7.500	7.600	7.567	+		Montería (Córdoba)	4.200	4.700	4.500	-	
Ibagué, Plaza La 21	7.000	7.800	7.467	=		Pasto (Nariño)	6.000	6.400	6.200	=	
Manizales (Caldas)	8.000	8.600	8.367	=		Santa Marta (Magdalena)	4.700	5.000	4.867	+	
Medellín, Central						Valledupar, Mercado Nuevo	4.200	5.000	4.567	=	
Mayorista de Antioquia	8.000	8.700	8.375	=		Pollo entero fresco con vísceras					
Montería (Córdoba)	7.300	7.500	7.400	-		Ibagué, Plaza La 21	5.600	5.600	5.600	=	
Neiva, Surabastos	7.200	7.600	7.400	+		Pollo entero fresco sin vísceras					
Palmira (Valle del Cauca)	7.800	8.000	7.900	-		Armenia, Mercar	5.300	5.800	5.633	=	
Tuluá (Valle del Cauca)	8.400	9.000	8.733	+		Bogotá, D. C., Corabastos	5.800	6.200	6.000	-	
Valledupar, Mercado Nuevo	6.700	6.900	6.800	=		Bogotá, D. C., Frigorífico Ble Ltda.	6.200	6.800	6.517	-	
Villavicencio, CAV	7.400	8.000	7.750	-		Bogotá, D. C., Frigorífico Guadalupe	5.200	6.400	5.875	-	
Pierna pernil con rabadilla						Bogotá, D. C., Paloquemao	6.000	6.500	6.167	+	
Armenia, Mercar	4.400	5.000	4.800	=		Bogotá, D. C., Plaza Las Flores	5.400	5.600	5.500	-	
Barranquilla, Barranquillita	2.900	3.000	2.938	=		Bucaramanga, Frigoríficos	5.270	5.450	5.360	+	
Barranquilla, Granabastos	3.000	3.100	3.033	--		Cúcuta, Cenabastos	5.400	5.800	5.567	+	
Bogotá, D. C., Frigorífico Guadalupe	4.800	5.400	5.167	-		Sincelejo (Sucre)	5.400	5.800	5.550	=	
Bogotá, D. C., Plaza Las Flores	4.400	5.200	4.800	+		Tuluá (Valle del Cauca)	6.000	6.600	6.350	+	
Bucaramanga, Frigoríficos	4.750	5.000	4.917	=		Villavicencio, CAV	5.800	5.800	5.800	-	
Buenaventura (Valle del Cauca)	5.000	5.000	5.000	+		Rabadillas de pollo					
Cali, Galería Alameda	4.900	5.600	5.167	+		Armenia, Mercar	1.300	1.350	1.317	=	
Cali, Santa Helena	4.700	4.800	4.775	++		Bucaramanga, Frigoríficos	1.600	2.150	1.875	=	
Cartagena, Bazurto	3.400	3.400	3.400	-		Manizales (Caldas)	2.000	2.000	2.000	=	
Cúcuta, Cenabastos	3.600	4.000	3.733	-		Montería (Córdoba)	2.200	2.400	2.267	+	
Ibagué, Plaza La 21	5.600	5.600	5.600	=							

Tendencias:

(-->) Variación mayor al -20 %
(--) Variación entre -10 % y -20 %
(-) Variación entre 0 % y -10 %

(=) Variación igual a 0 %

(+) Variación entre 0 % y 10 %

(+ +) Variación entre 10 % y 20 %

(+++) Variación mayor al 20 %

(n.d.) No determinado



Cuadro 7. Mercados mayoristas. Precios de venta de pescados 2016 (2 al 8 de abril)

Productos y mercados	Pesos por kilogramo				Tendencia	Productos y mercados	Pesos por kilogramo				Tendencia
	Mínimo	Máximo	Medio	Precios			Mínimo	Máximo	Medio	Precios	
Almejas con concha						Calamar anillos (continuación)					
Cali, Galería Alameda	8.000	8.200	8.100	=	Medellín, Central						
Cali, Santa Helena	7.000	7.500	7.250	+	Mayorista de Antioquia	12.000	16.000	13.950	=		
Medellín, Central					Palmira (Valle del Cauca)	10.800	11.500	11.150	+		
Mayorista de Antioquia	6.000	7.700	6.550	-	Tuluá (Valle del Cauca)	12.000	14.000	13.000	=		
Almejas sin concha					Calamar blanco entero						
Cali, Galería Alameda	12.000	15.400	13.450	-	Bogotá, D. C., Corabastos	7.000	8.000	7.667	=		
Cali, Santa Helena	13.000	14.000	13.500	++	Bogotá, D. C., Paloquemao	8.000	9.000	8.667	+		
Medellín, Central					Cali, Galería Alameda	7.000	8.800	7.575	=		
Mayorista de Antioquia	15.000	17.000	15.850	=	Cali, Santa Helena	6.000	7.500	6.625	--		
Palmira (Valle del Cauca)	10.500	11.000	10.750	=	Palmira (Valle del Cauca)	7.000	7.500	7.250	=		
					Tuluá (Valle del Cauca)	7.000	8.000	7.500	=		
Bagre rayado en postas congelado					Calamar morado entero						
Armenia, Mercar	17.800	18.000	17.900	-	Bogotá, D. C., Paloquemao	10.000	10.000	10.000	=		
Bogotá, D. C., Paloquemao	17.000	17.000	17.000	-	Cali, Galería Alameda	11.500	13.000	12.333	++		
Tunja (Boyacá)	15.000	16.000	15.500	-	Cali, Santa Helena	8.000	8.000	8.000	---		
Villavicencio, CAV	16.000	16.000	16.000	-	Tuluá (Valle del Cauca)	11.000	13.000	12.000	=		
Bagre rayado entero congelado					Camarón tigre precocido seco						
Bogotá, D. C., Plaza Las Flores	11.200	11.600	11.400	n.d.	Cali, Galería Alameda	34.000	38.000	36.333	+		
Cali, Galería Alameda	18.000	20.500	18.925	-	Cali, Santa Helena	32.000	33.200	32.600	+++		
Cali, Santa Helena	13.800	15.000	14.400	---	Medellín, Central						
Palmira (Valle del Cauca)	14.500	16.800	15.650	=	Mayorista de Antioquia	32.000	37.000	35.250	-		
Pereira, Mercasa	21.000	22.000	21.500	=	Popayán (Cauca)	27.000	28.000	27.500	-		
Popayán (Cauca)	19.000	19.000	19.000	-	Tuluá (Valle del Cauca)	30.000	32.000	31.000	=		
Bagre rayado entero fresco					Camarón titi precocido seco						
Bogotá, D. C., Paloquemao	17.000	17.000	17.000	-	Armenia, Mercar	31.000	32.000	31.500	-		
Bogotá, D. C., Plaza Las Flores	11.200	11.600	11.300	n.d.	Bogotá, D. C., Corabastos	25.000	26.000	25.333	-		
Bucaramanga, Centroabastos	13.600	13.600	13.600	+	Bogotá, D. C., Paloquemao	28.000	29.000	28.667	+		
Ibagué, Plaza La 21	12.000	12.000	12.000	-	Pereira, Mercasa	13.500	14.000	13.750	+		
Montería (Córdoba)	14.000	14.000	14.000	n.d.	Popayán (Cauca)	22.000	22.000	22.000	=		
Neiva, Surabastos	16.000	16.000	16.000	=	Capaz Magdalena fresco						
Ubaté (Cundinamarca)	14.000	14.000	14.000	=	Ibagué, Plaza La 21	12.000	12.800	12.400	n.d.		
Valledupar, Mercado Nuevo	15.000	15.500	15.167	-	Tunja (Boyacá)	12.000	13.000	12.500	=		
Villavicencio, CAV	13.000	14.000	13.500	-	Cazuela de mariscos (paquete)						
Blanquillo entero fresco					Bogotá, D. C., Corabastos	8.500	10.000	9.500	+		
Montería (Córdoba)	13.000	14.000	13.375	n.d.	Bogotá, D. C., Paloquemao	10.000	10.000	10.000	-		
Valledupar, Mercado Nuevo	13.000	13.000	13.000	=	Medellín, Central						
Bocachico criollo fresco					Mayorista de Antioquia	12.000	15.000	13.750	=		
Barranquilla, Barranquillita	18.000	20.000	19.000	-	Corvina, filete congelado nacional						
Cúcuta, La Nueva Sexta	6.000	6.000	6.000	n.d.	Buenaventura (Valle del Cauca)	26.000	30.000	28.000	=		
Montería (Córdoba)	15.000	16.000	15.625	+++	Cali, Galería Alameda	35.000	35.000	35.000	+		
Neiva, Surabastos	16.000	20.000	18.667	n.d.	Langostino U12						
Valledupar, Mercado Nuevo	12.000	13.000	12.667	-	Cali, Galería Alameda	72.000	78.000	75.000	n.d.		
Villavicencio, CAV	10.000	10.000	10.000	n.d.	Medellín, Central						
Bocachico importado congelado					Mayorista de Antioquia	76.000	80.000	78.500	=		
Armenia, Mercar	8.600	8.600	8.600	=	Langostino 16-20						
Barranquilla, Barranquillita	8.200	8.500	8.400	-	Buenaventura (Valle del Cauca)	46.000	50.000	48.667	-		
Bogotá, D. C., Plaza Las Flores	8.000	8.000	8.000	n.d.	Cali, Galería Alameda	49.000	50.000	49.500	n.d.		
Cali, Galería Alameda	9.500	10.200	9.875	-	Cali, Santa Helena	55.200	58.000	56.600	--		
Cali, Santa Helena	8.400	9.000	8.550	+	Medellín, Central						
Cartagena, Bazurto	7.500	8.000	7.625	-	Mayorista de Antioquia	64.000	68.000	66.000	-		
Manizales (Caldas)	8.000	10.000	8.833	=	Merluza, filete importado						
Montería (Córdoba)	8.500	9.000	8.875	-	Armenia, Mercar	12.000	12.400	12.200	=		
Palmira (Valle del Cauca)	7.000	8.500	7.750	+	Cali, Galería Alameda	10.800	12.000	11.400	-		
Pereira, Mercasa	8.000	8.000	8.000	=	Medellín, Central						
Popayán (Cauca)	8.500	8.600	8.550	-	Mayorista de Antioquia	12.000	14.000	13.000	=		
Santa Marta (Magdalena)	8.000	8.500	8.175	+	Palmira (Valle del Cauca)	10.200	11.600	10.900	+		
Sincelejo (Sucre)	8.500	8.500	8.500	=	Merluza, filete nacional						
Tuluá (Valle del Cauca)	9.000	10.000	9.500	=	Bogotá, D. C., Paloquemao	28.000	30.000	29.333	+		
Valledupar, Mercado Nuevo	8.000	8.250	8.125	=	Cali, Galería Alameda	34.000	34.800	34.400	=		
Cachama de cultivo fresca					Cali, Santa Helena	25.000	25.000	25.000	n.d.		
Bogotá, D. C., Plaza Las Flores	6.400	6.400	6.400	n.d.	Palmira (Valle del Cauca)	24.000	26.000	25.000	+		
Bucaramanga, Centroabastos	8.000	8.000	8.000	=	Mojarra lora entera congelada						
Cúcuta, La Nueva Sexta	6.500	7.000	6.833	n.d.	Armenia, Mercar	12.000	12.600	12.300	++		
Ibagué, Plaza La 21	6.800	6.800	6.800	=	Barranquilla, Barranquillita	7.000	7.500	7.250	-		
Montería (Córdoba)	6.800	7.000	6.925	-	Santa Marta (Magdalena)	9.500	10.000	9.700	-		
Ubaté (Cundinamarca)	10.000	10.000	10.000	=	Mojarra lora entera fresca						
Villavicencio, CAV	8.000	8.000	8.000	=	Barranquilla, Barranquillita	8.400	8.500	8.475	=		
Yopal (Casanares)	6.500	7.000	6.833	-	Cartagena, Bazurto	10.000	11.000	10.250	-		
Calamar anillos											
Bogotá, D. C., Corabastos	16.000	16.000	16.000	=							
Bogotá, D. C., Paloquemao	17.000	18.000	17.667	+							
Cali, Galería Alameda	15.000	18.400	16.600	-							
Cali, Santa Helena	15.200	15.200	15.200	+++							

**Cuadro 7. Mercados mayoristas. Precios de venta de pescados (conclusión)
2016 (2 al 8 de abril)**

Productos y mercados	Pesos por kilogramo				Tendencia	Productos y mercados	Pesos por kilogramo				Tendencia
	Mínimo	Máximo	Medio	Precios			Mínimo	Máximo	Medio	Precios	
Mojarra lora entera fresca (continuación)						Sierra entera congelada (continuación)					
Montería (Córdoba)	7.200	8.000	7.700	n.d.		Cartagena, Bazaruto	15.000	15.500	15.125	=	
Santa Marta (Magdalena)	9.500	10.000	9.700	-		Medellín, Central					
Sincelejo (Sucre)	7.000	7.000	7.000	n.d.		Mayorista de Antioquia	13.500	14.000	13.833	-	
Valledupar, Mercado Nuevo	8.000	9.000	8.500	-		Palmira (Valle del Cauca)	12.000	14.500	13.250	=	
						Santa Marta (Magdalena)	20.000	21.000	20.500	=	
Nicuro fresco						Tilapia, filete congelado					
Ubaté (Cundinamarca)	10.000	10.000	10.000	=		Bogotá, D. C., Corabastos	14.000	15.000	14.333	-	
Villavicencio, CAV	10.000	10.000	10.000	n.d.		Cali, Galería Alameda	18.400	18.500	18.450	+	
						Cali, Santa Helena	16.000	18.000	16.667	+++	
Palmitos de mar						Medellín, Central					
Bogotá, D. C., Corabastos	10.000	10.000	10.000	=		Mayorista de Antioquia	16.000	19.000	17.250	=	
Bogotá, D. C., Paloquemao	12.000	12.000	12.000	+		Palmira (Valle del Cauca)	12.500	14.000	13.250	+	
Medellín, Central						Popayán (Cauca)	14.500	14.500	14.500	-	
Mayorista de Antioquia	10.000	13.000	11.250	-		Tuluá (Valle del Cauca)	15.000	16.000	15.500	=	
Pargo rojo entero congelado						Tilapia, lomitos					
Armenia, Mercar	20.000	20.000	20.000	=		Medellín, Central					
Bogotá, D. C., Corabastos	27.000	28.000	27.667	-		Mayorista de Antioquia	5.200	7.000	6.350	-	
Cali, Galería Alameda	19.800	22.000	21.100	+							
Palmira (Valle del Cauca)	14.000	16.000	15.000	=		Tilapia roja entera congelada					
Tuluá (Valle del Cauca)	18.000	20.000	19.000	=		Barranquilla, Barranquillita	9.500	10.000	9.725	-	
Pargo rojo entero fresco						Cali, Galería Alameda	12.000	14.600	13.033	-	
Cartagena, Bazaruto	25.000	25.000	25.000	=		Cali, Santa Helena	12.000	12.700	12.467	+	
Santa Marta (Magdalena)	16.000	17.000	16.625	-		Cartagena, Bazaruto	9.600	10.000	9.800	-	
Valledupar, Mercado Nuevo	25.000	25.000	25.000	=		Medellín, Central					
Pargo rojo platero						Mayorista de Antioquia	12.500	14.000	13.025	+	
Buenaventura (Valle del Cauca)	19.000	19.000	19.000	+		Palmira (Valle del Cauca)	10.500	11.500	11.000	+	
Cali, Galería Alameda	25.000	26.800	25.900	=		Pasto (Nariño)	9.000	10.000	9.500	=	
Cartagena, Bazaruto	25.000	25.000	25.000	=		Pereira, Mercasa	10.500	12.000	11.167	-	
Santa Marta (Magdalena)	21.600	22.000	21.900	-		Tuluá (Valle del Cauca)	10.000	11.000	10.500	=	
Pescado cabezas						Tilapia roja entera fresca					
Armenia, Mercar	3.000	3.400	3.200	=		Barranquilla, Barranquillita	12.000	12.500	12.125	=	
Bogotá, D. C., Paloquemao	6.000	6.000	6.000	+		Bogotá, D. C., Paloquemao	13.000	13.000	13.000	-	
Cali, Galería Alameda	6.000	7.000	6.250	-		Bucaramanga, Centroabastos	12.000	12.000	12.000	=	
Cali, Santa Helena	6.000	6.000	6.000	=		Cartagena, Bazaruto	10.000	11.000	10.750	--	
Palmira (Valle del Cauca)	6.000	6.000	6.000	-		Ibagué, Plaza La 21	10.400	10.400	10.400	++	
Pereira, Mercasa	2.000	2.600	2.267	=		Neiva, Surabastos	12.000	12.000	12.000	-	
Popayán (Cauca)	3.500	3.800	3.650	=		Tunja (Boyacá)	13.000	14.000	13.333	+	
Róbalo, filete congelado						Ubaté (Cundinamarca)	10.000	12.000	11.000	-	
Armenia, Mercar	12.000	12.200	12.100	-		Valledupar, Mercado Nuevo	11.000	11.000	11.000	-	
Manizales (Caldas)	11.800	14.500	13.150	=		Toyo blanco, filete congelado					
Medellín, Central						Bogotá, D. C., Corabastos	11.000	12.000	11.667	+	
Mayorista de Antioquia	8.600	11.000	9.650	-		Bogotá, D. C., Paloquemao	16.000	16.000	16.000	=	
Salmón, filete congelado						Cali, Galería Alameda	12.000	14.800	13.267	=	
Armenia, Mercar	24.000	25.000	24.500	-		Cali, Santa Helena	10.800	11.000	10.933	=	
Bogotá, D. C., Corabastos	25.000	27.000	26.000	+		Palmira (Valle del Cauca)	12.000	12.500	12.250	=	
Bogotá, D. C., Paloquemao	26.000	28.000	27.333	+		Popayán (Cauca)	10.500	10.800	10.650	=	
Cali, Galería Alameda	28.000	31.800	29.933	-		Tuluá (Valle del Cauca)	12.000	13.000	12.500	=	
Cali, Santa Helena	23.700	24.000	23.850	+		Trucha en corte mariposa					
Medellín, Central						Armenia, Mercar	13.200	13.400	13.300	=	
Mayorista de Antioquia	26.000	30.000	27.250	=		Bogotá, D. C., Corabastos	12.000	14.000	13.167	+	
Palmira (Valle del Cauca)	24.000	26.000	25.000	=		Bogotá, D. C., Paloquemao	14.000	15.000	14.333	+	
Popayán (Cauca)	24.000	24.000	24.000	-		Cali, Galería Alameda	14.500	16.400	15.300	-	
Sierra entera congelada						Cali, Santa Helena	13.000	13.000	13.000	=	
Armenia, Mercar	14.000	15.800	14.900	-		Manizales (Caldas)	14.500	15.000	14.667	=	
Bogotá, D. C., Corabastos	14.000	15.000	14.333	-		Medellín, Central					
Bogotá, D. C., Paloquemao	16.000	16.000	16.000	=		Mayorista de Antioquia	15.000	18.000	15.750	=	
Buenaventura (Valle del Cauca)	12.000	12.000	12.000	=		Palmira (Valle del Cauca)	13.000	14.500	13.750	=	
Cali, Galería Alameda	15.000	16.000	15.500	+		Pereira, Mercasa	13.500	14.500	13.833	+	
Cali, Santa Helena	13.000	13.500	13.250	-		Popayán (Cauca)	14.000	14.000	14.000	-	

Tendencias:

- (---) Variación mayor al -20 %
- (--) Variación entre -10 % y -20 %
- (-) Variación entre 0 % y -10 %

- (=) Variación igual a 0 %
- (+) Variación entre 0 % y 10 %
- (+ +) Variación entre 10 % y 20 %
- (+++) Variación mayor al 20 %
- (n.d.) No determinado

Cuadro 8. Mercados mayoristas. Precios de venta de productos procesados (continuación)
2016 (2 al 8 de abril)

Productos y mercados	Pesos por kilogramo				Tendencia	Productos y mercados	Pesos por kilogramo				Tendencia
	Mínimo	Máximo	Medio				Mínimo	Máximo	Medio		
Bocadillo veleño (continuación)						Chocolate dulce (continuación)					
Bogotá, D. C., Paloquemao	222	236	231	-		Bucaramanga, Mercados del centro	8.800	9.000	8.891	+	
Café instantáneo						Cartagena, Bazurto	11.000	11.200	11.050	-	
Barranquilla, Barranquillita	67.529	67.647	67.599	=		Cúcuta, Cenabastos	9.464	10.400	9.955	+	
Barranquilla, Granabastos	67.549	69.224	68.231	+		Cúcuta, La Nueva Sexta	8.800	9.900	9.407	+	
Bogotá, D. C., Corabastos	68.627	69.608	69.118	-		Ibagué, Plaza La 21	9.700	10.000	9.900	=	
Bogotá, D. C., Plaza España	68.235	71.515	69.741	-		Montería (Córdoba)	10.000	10.000	10.000	=	
Buenaventura (Valle del Cauca)	73.529	75.294	74.618	=		Neiva, Surabastos	9.520	10.400	9.780	+	
Cali, La Floresta	77.124	78.431	77.778	+		Pamplona (Norte de Santander)	9.600	9.800	9.733	+	
Cali, Santa Helena	79.412	79.739	79.564	+		Santa Marta (Magdalena)	9.440	9.616	9.552	-	
Cali, Siloé	73.072	78.431	75.752	=		Sincelejo (Sucre)	11.200	11.500	11.400	=	
Cartagena, Bazurto	66.176	67.647	66.544	-		Valledupar, Mercado Nuevo	10.000	11.000	10.333	+	
Cartago (Valle del Cauca)	72.333	75.000	73.778	=		Villavicencio, CAV	10.064	10.480	10.315	+	
Cúcuta, Cenabastos	67.647	69.118	68.137	+		Chocolate instantáneo					
Medellín, Central						Cartago (Valle del Cauca)	21.300	23.600	22.633	=	
Mayorista de Antioquia	70.588	71.765	71.046	=		Medellín, Central					
Medellín, Plaza						Mayorista de Antioquia	16.368	17.826	17.180	=	
Minorista José María Villa	82.353	83.007	82.680	+		Color (bolsita)					
Neiva, Surabastos	61.765	64.706	63.431	+		Ibagué, Plaza La 21	22.000	26.000	24.000	=	
Palmira (Valle del Cauca)	83.529	85.882	84.706	=		Medellín, Central					
Pamplona (Norte de Santander)	64.706	67.157	65.850	-		Mayorista de Antioquia	15.714	15.833	15.794	=	
Pasto (Nariño)	83.660	84.967	84.314	=		Medellín, Plaza					
Popayán (Cauca)	77.778	78.431	78.105	-		Minorista José María Villa	17.500	17.738	17.619	=	
Santa Marta (Magdalena)	68.694	77.451	71.830	+		Neiva, Surabastos	11.000	12.000	11.344	+	
Sincelejo (Sucre)	66.569	68.137	67.377	=		Fécula de maíz					
Tuluá (Valle del Cauca)	72.353	74.183	73.333	=		Armenia, Mercar	16.512	16.667	16.590	+	
Valledupar, Mercado Nuevo	64.706	64.706	64.706	=		Barranquilla, Barranquillita	19.167	19.278	19.234	=	
Café molido						Barranquilla, Granabastos	15.972	16.600	16.275	+	
Armenia, Mercar	14.800	16.600	15.667	n.d.		Bogotá, D. C., Corabastos	15.724	15.789	15.773	+	
Barranquilla, Barranquillita	16.000	16.200	16.115	=		Bucaramanga, Centroabastos	17.355	18.816	18.022	=	
Barranquilla, Granabastos	15.333	15.418	15.369	-		Bucaramanga, Mercados del centro	18.171	18.421	18.338	+	
Bogotá, D. C., Corabastos	14.800	15.200	14.950	-		Cartagena, Bazurto	15.278	15.278	15.278	=	
Bogotá, D. C., Paloquemao	15.600	16.000	15.800	+		Cúcuta, Cenabastos	16.458	17.361	16.829	+	
Bogotá, D. C., Plaza España	15.040	15.460	15.350	+		Cúcuta, La Nueva Sexta	16.250	16.667	16.444	-	
Bucaramanga, Centroabastos	14.708	14.976	14.887	-		Ibagué, Plaza La 21	14.259	17.500	15.949	=	
Bucaramanga, Mercados del centro	14.584	15.200	14.856	=		Montería (Córdoba)	11.111	11.667	11.333	=	
Cali, La Floresta	14.240	14.280	14.253	-		Neiva, Surabastos	17.105	17.895	17.664	-	
Cali, Santa Helena	14.000	14.000	14.000	-		Pasto (Nariño)	13.026	13.289	13.158	+	
Cali, Siloé	13.920	14.080	14.000	+		Popayán (Cauca)	13.487	13.487	13.487	=	
Cartagena, Bazurto	15.000	15.167	15.042	-		Santa Marta (Magdalena)	16.828	17.778	17.263	-	
Cartago (Valle del Cauca)	15.200	16.000	15.531	+		Villavicencio, CAV	16.579	16.974	16.776	+	
Cúcuta, Cenabastos	15.042	16.300	15.781	+		Frijol enlatado					
Ibagué, Plaza La 21	15.800	16.400	16.100	+		Medellín, Central					
Manizales (Caldas)	14.400	16.000	15.000	=		Mayorista de Antioquia	6.379	9.101	8.139	=	
Medellín, Central						Medellín, Plaza					
Mayorista de Antioquia	14.000	15.400	14.550	=		Minorista José María Villa	6.537	6.717	6.621	=	
Montería (Córdoba)	15.200	15.440	15.300	+		Galletas dulces redondas con crema					
Neiva, Surabastos	15.400	16.000	15.750	+		Barranquilla, Barranquillita	11.345	11.446	11.393	++	
Palmira (Valle del Cauca)	14.400	15.000	14.667	=		Barranquilla, Granabastos	9.659	9.839	9.752	--	
Popayán (Cauca)	14.480	14.560	14.525	=		Bogotá, D. C., Plaza España	10.622	11.084	10.836	-	
Santa Marta (Magdalena)	16.000	16.333	16.154	-		Bucaramanga, Centroabastos	11.345	11.807	11.616	=	
Sincelejo (Sucre)	17.083	17.083	17.083	=		Bucaramanga, Mercados del centro	9.438	11.518	10.452	-	
Tuluá (Valle del Cauca)	13.880	14.320	14.092	=		Cartagena, Bazurto	9.639	10.040	9.940	+	
Valledupar, Mercado Nuevo	15.417	15.500	15.444	+		Cúcuta, Cenabastos	11.683	12.407	11.942	+	
Villavicencio, CAV	12.933	13.333	13.200	+		Cúcuta, La Nueva Sexta	9.822	11.787	10.994	-	
Chocolate amargo						Ibagué, Plaza La 21	8.667	9.500	9.042	=	
Armenia, Mercar	18.339	19.216	18.776	=		Pamplona (Norte de Santander)	10.856	11.580	11.270	+	
Buenaventura (Valle del Cauca)	19.100	20.556	20.019	-		Sincelejo (Sucre)	9.167	9.375	9.281	+	
Cali, La Floresta	20.000	20.200	20.067	-		Galletas saladas					
Cali, Santa Helena	19.920	20.000	19.947	+		Armenia, Mercar	9.306	9.583	9.454	=	
Cali, Siloé	20.000	20.000	20.000	=		Barranquilla, Barranquillita	8.092	8.224	8.166	-	
Cartago (Valle del Cauca)	19.400	20.200	19.933	=		Barranquilla, Granabastos	8.474	9.077	8.786	+	
Ibagué, Plaza La 21	18.400	21.600	20.000	=		Bogotá, D. C., Corabastos	8.995	9.127	9.061	+	
Manizales (Caldas)	20.000	20.000	20.000	=		Bogotá, D. C., Paloquemao	8.995	9.127	9.083	-	
Medellín, Central						Bogotá, D. C., Plaza España	8.862	9.050	8.916	-	
Mayorista de Antioquia	19.000	19.880	19.517	-		Bucaramanga, Centroabastos	9.206	9.246	9.228	=	
Medellín, Plaza						Bucaramanga, Mercados del centro	9.352	9.524	9.414	=	
Minorista José María Villa	21.200	21.800	21.467	=		Buenaventura (Valle del Cauca)	9.190	9.460	9.286	-	
Palmira (Valle del Cauca)	20.400	20.800	20.600	+		Cali, La Floresta	8.466	8.862	8.642	=	
Pasto (Nariño)	17.600	17.920	17.760	=		Cali, Santa Helena	9.127	9.259	9.215	+	
Pereira, Mercasa	21.000	21.000	21.000	+		Cali, Siloé	8.995	8.995	8.995	=	
Popayán (Cauca)	17.680	17.720	17.700	+		Cartagena, Bazurto	8.333	8.590	8.397	-	
Tuluá (Valle del Cauca)	20.200	20.600	20.400	-		Cartago (Valle del Cauca)	9.074	9.656	9.409	=	
Chocolate dulce						Cúcuta, Cenabastos	9.583	10.278	9.861	=	
Barranquilla, Barranquillita	11.360	11.430	11.400	+		Cúcuta, La Nueva Sexta	9.167	9.583	9.407	-	
Barranquilla, Granabastos	11.400	12.750	12.125	+		Ibagué, Plaza La 21	8.615	8.744	8.675	-	
Bogotá, D. C., Corabastos	10.000	10.000	10.000	=							
Bogotá, D. C., Plaza España	10.000	10.160	10.050	+							
Bucaramanga, Centroabastos	8.608	9.540	9.116	+							


Cuadro 8. Mercados mayoristas. Precios de venta de productos procesados (continuación)
2016 (2 al 8 de abril)

Productos y mercados	Pesos por kilogramo				Tendencia	Productos y mercados	Pesos por kilogramo				Tendencia
	Mínimo	Máximo	Medio	Precios			Mínimo	Máximo	Medio	Precios	
Galletas saladas (continuación)						Harina precocida de maíz					
Manizales (Caldas)	9.000	9.333	9.167	=		Armenia, Mercar	2.367	2.600	2.488	=	
Medellín, Central						Barranquilla, Barranquillita	1.817	1.863	1.835	=	
Mayorista de Antioquia	7.593	8.796	8.177	+		Barranquilla, Granabastos	1.750	1.833	1.788	=	
Medellín, Plaza						Bogotá, D. C., Corabastos	2.500	2.583	2.521	=	
Minorista José María Villa	8.730	8.862	8.796	=		Bogotá, D. C., Paloquemao	2.750	2.750	2.750	+	
Montería (Córdoba)	10.053	10.317	10.185	=		Bogotá, D. C., Plaza España	2.583	2.638	2.606	+	
Neiva, Surabastos	9.333	10.000	9.608	-		Bucaramanga, Centroabastos	1.880	1.920	1.905	=	
Palmira (Valle del Cauca)	9.524	9.788	9.612	-		Bucaramanga, Mercados del centro	1.872	2.000	1.931	-	
Pamplona (Norte de Santander)	9.028	9.583	9.259	+		Buenaventura (Valle del Cauca)	2.440	2.477	2.456	-	
Pasto (Nariño)	9.392	9.524	9.480	=		Cali, La Floresta	2.283	2.333	2.303	=	
Pereira, Mercasa	7.920	8.400	8.195	=		Cali, Santa Helena	2.720	2.720	2.720	-	
Popayán (Cauca)	8.968	8.995	8.981	-		Cali, Siloé	2.400	2.417	2.408	=	
Santa Marta (Magdalena)	8.615	9.231	8.907	+		Cartagena, Bazurto	2.500	2.500	2.500	=	
Sincelejo (Sucre)	8.692	8.962	8.812	=		Cartago (Valle del Cauca)	2.400	2.600	2.499	=	
Tuluá (Valle del Cauca)	8.981	9.048	9.008	+		Cúcuta, Cenabastos	1.700	1.750	1.733	=	
Valledupar, Mercado Nuevo	8.718	9.231	8.889	+		Cúcuta, La Nueva Sexta	1.700	1.725	1.717	+	
Villavicencio, CAV	9.286	10.159	9.612	+		Ibagué, Plaza La 21	1.750	1.892	1.808	-	
						Manizales (Caldas)	2.417	2.500	2.472	=	
Gelatina						Montería (Córdoba)	1.417	1.458	1.438	=	
Barranquilla, Barranquillita	22.500	23.229	22.956	=		Neiva, Surabastos	2.583	2.700	2.654	+	
Barranquilla, Granabastos	21.615	23.229	22.174	-		Palmira (Valle del Cauca)	2.708	3.125	2.878	+	
Bogotá, D. C., Corabastos	20.833	21.875	21.094	-		Pamplona (Norte de Santander)	1.700	1.700	1.700	=	
Bogotá, D. C., Plaza España	21.354	23.333	22.044	+		Pasto (Nariño)	1.917	2.083	2.000	=	
Bucaramanga, Centroabastos	21.042	23.854	22.799	+		Pereira, Mercasa	2.475	2.530	2.503	=	
Bucaramanga, Mercados del centro	22.396	22.917	22.604	=		Popayán (Cauca)	1.752	1.760	1.757	=	
Buenaventura (Valle del Cauca)	20.052	23.250	22.042	-		Santa Marta (Magdalena)	1.833	2.000	1.883	-	
Cali, La Floresta	10.784	11.275	11.029	+		Sincelejo (Sucre)	2.375	2.500	2.438	=	
Cali, Santa Helena	11.029	11.029	11.029	-		Tuluá (Valle del Cauca)	2.320	2.440	2.362	=	
Cartagena, Bazurto	20.833	22.396	21.224	-		Valledupar, Mercado Nuevo	2.000	2.000	2.000	=	
Cartago (Valle del Cauca)	22.500	23.438	22.917	-		Villavicencio, CAV	2.440	2.504	2.475	+	
Cúcuta, Cenabastos	23.438	23.958	23.611	+		Jugo de frutas					
Cúcuta, La Nueva Sexta	19.792	20.833	20.347	-		Barranquilla, Barranquillita	5.583	5.767	5.698	-	
Ibagué, Plaza La 21	20.729	27.500	22.500	=		Barranquilla, Granabastos	5.426	5.612	5.533	+	
Manizales (Caldas)	20.833	21.250	21.111	=		Bucaramanga, Centroabastos	5.039	5.233	5.129	=	
Medellín, Central						Bucaramanga, Mercados del centro	5.213	5.581	5.342	+	
Mayorista de Antioquia	20.078	21.719	20.801	+		Cartagena, Bazurto	5.426	5.426	5.426	=	
Neiva, Surabastos	23.958	25.000	24.740	+		Santa Marta (Magdalena)	5.426	5.891	5.648	-	
Palmira (Valle del Cauca)	22.500	23.958	22.986	+		Sincelejo (Sucre)	5.194	5.426	5.279	=	
Pamplona (Norte de Santander)	23.438	23.438	23.438	=		Valledupar, Mercado Nuevo	5.116	5.271	5.168	=	
Pasto (Nariño)	10.049	10.294	10.212	+		Jugo instantáneo (sobre)					
Pereira, Mercasa	12.774	12.783	12.778	=		Armenia, Mercar	24.722	29.167	26.250	=	
Popayán (Cauca)	21.875	22.135	22.049	=		Barranquilla, Barranquillita	27.639	27.778	27.731	-	
Santa Marta (Magdalena)	21.094	23.850	22.147	+		Barranquilla, Granabastos	27.778	30.556	28.974	-	
Tuluá (Valle del Cauca)	21.823	23.021	22.535	=		Bogotá, D. C., Corabastos	34.333	35.000	34.833	-	
Valledupar, Mercado Nuevo	22.500	23.438	23.125	=		Bogotá, D. C., Paloquemao	35.000	35.000	35.000	=	
						Bogotá, D. C., Plaza España	34.500	35.000	34.792	+	
Harina de trigo						Buenaventura (Valle del Cauca)	35.000	35.037	35.018	+	
Armenia, Mercar	1.832	1.936	1.889	n.d.		Cali, La Floresta	30.000	35.000	32.778	-	
Barranquilla, Barranquillita	1.370	1.401	1.383	+		Cali, Santa Helena	33.333	33.333	33.333	-	
Barranquilla, Granabastos	1.300	1.380	1.327	=		Cali, Siloé	33.333	36.667	35.000	=	
Bogotá, D. C., Corabastos	1.600	1.640	1.615	-		Cartagena, Bazurto	27.778	28.611	27.986	=	
Bogotá, D. C., Paloquemao	1.780	1.800	1.793	+		Cartago (Valle del Cauca)	33.333	36.667	34.889	=	
Bogotá, D. C., Plaza España	1.688	1.752	1.710	-		Ibagué, Plaza La 21	28.194	29.861	28.736	=	
Bucaramanga, Centroabastos	1.800	2.000	1.884	-		Medellín, Central					
Bucaramanga, Mercados del centro	1.960	2.000	1.987	=		Mayorista de Antioquia	34.000	34.833	34.292	=	
Buenaventura (Valle del Cauca)	1.384	1.520	1.453	+		Medellín, Plaza					
Cali, La Floresta	2.560	2.800	2.667	+		Minorista José María Villa	36.000	36.667	36.333	=	
Cali, Santa Helena	2.560	2.560	2.560	+		Palmira (Valle del Cauca)	36.000	36.667	36.222	+	
Cali, Siloé	2.800	2.864	2.832	=		Pasto (Nariño)	31.333	33.333	32.111	+	
Cartagena, Bazurto	1.500	1.500	1.500	=		Popayán (Cauca)	28.667	29.333	29.000	-	
Cartago (Valle del Cauca)	1.664	1.696	1.680	=		Sincelejo (Sucre)	27.778	28.611	28.264	=	
Cúcuta, Cenabastos	1.660	1.700	1.673	=		Tuluá (Valle del Cauca)	33.333	35.000	34.167	=	
Cúcuta, La Nueva Sexta	1.650	1.680	1.660	=		Valledupar, Mercado Nuevo	33.333	33.333	33.333	=	
Ibagué, Plaza La 21	1.800	1.864	1.822	=		Villavicencio, CAV	35.000	37.667	36.000	-	
Manizales (Caldas)	1.440	1.700	1.540	=		Lomitos de atún en lata					
Medellín, Central						Armenia, Mercar	17.157	17.708	17.443	=	
Mayorista de Antioquia	2.440	2.536	2.489	=		Barranquilla, Barranquillita	17.283	17.380	17.317	-	
Medellín, Plaza						Barranquilla, Granabastos	17.822	18.071	17.951	+	
Minorista José María Villa	2.560	2.640	2.600	=		Bogotá, D. C., Corabastos	17.157	17.402	17.249	+	
Montería (Córdoba)	1.240	1.300	1.285	+		Bogotá, D. C., Plaza España	16.718	16.912	16.863	-	
Neiva, Surabastos	1.520	1.520	1.520	+		Bucaramanga, Mercados del centro	17.539	18.056	17.814	+	
Palmira (Valle del Cauca)	2.600	3.000	2.800	+		Buenaventura (Valle del Cauca)	20.857	21.786	21.432	=	
Pamplona (Norte de Santander)	1.500	1.500	1.500	=		Cali, La Floresta	14.706	15.686	15.237	-	
Pasto (Nariño)	1.520	1.680	1.600	=		Cali, Santa Helena	17.647	17.647	17.647	-	
Pereira, Mercasa	2.480	2.900	2.690	=		Cali, Siloé	14.706	15.319	15.012	=	
Popayán (Cauca)	1.360	1.368	1.363	=		Cartago (Valle del Cauca)	17.598	17.770	17.684	=	
Santa Marta (Magdalena)	1.360	1.380	1.370	=		Cúcuta, Cenabastos	17.034	17.279	17.157	-	
Sincelejo (Sucre)	1.280	1.280	1.280	=		Cúcuta, La Nueva Sexta	16.912	17.402	17.157	+	
Tuluá (Valle del Cauca)	1.600	1.608	1.602	=		Manizales (Caldas)	21.667	21.905	21.825	=	
Valledupar, Mercado Nuevo	1.833	1.917	1.889	=							
Villavicencio, CAV	2.704	2.880	2.795	-							

Cuadro 8. Mercados mayoristas. Precios de venta de productos procesados (continuación)
2016 (2 al 8 de abril)

Productos y mercados	Pesos por kilogramo				Tendencia	Productos y mercados	Pesos por kilogramo				Tendencia
	Mínimo	Máximo	Medio				Mínimo	Máximo	Medio		
Lomitos de atún en lata (continuación)						Mayonesa doy pack (continuación)					
Medellín, Central						Pasto (Nariño)	15.208	17.500	16.354		+
Mayorista de Antioquia	15.319	16.176	15.748		+	Popayán (Cauca)	15.000	16.250	15.646		=
Medellín, Plaza						Santa Marta (Magdalena)	11.438	11.500	11.465		=
Minorista José María Villa	17.294	17.708	17.509		=	Tuluá (Valle del Cauca)	14.750	17.583	16.389		-
Montería (Córdoba)	23.529	23.897	23.744			Valledupar, Mercado Nuevo	17.500	17.917	17.639		=
Neiva, Surabastos	18.150	20.588	19.384		++	Villavicencio, CAV	17.500	19.167	18.556		-
Palmira (Valle del Cauca)	16.985	18.382	17.672		=						
Pamplona (Norte de Santander)	16.789	17.525	17.157		-	Panela cuadrada blanca					
Pasto (Nariño)	18.690	18.929	18.810		=	Barranquilla, Barranquillita	1.980	2.157	2.088		=
Pereira, Mercasa	17.619	24.118	21.180		=	Barranquilla, Granabastos	1.750	1.850	1.801		+
Popayán (Cauca)	19.643	19.643	19.643		=	Bucaramanga, Centroabastos	1.986	2.143	2.043		n.d.
Santa Marta (Magdalena)	18.995	19.412	19.222		-	Bucaramanga, Mercados del centro	2.000	2.071	2.033		-
Sincelejo (Sucre)	15.931	16.667	16.299		=	Cartagena, Bazurto	1.714	1.714	1.714		=
Tuluá (Valle del Cauca)	17.181	17.672	17.394		+	Charalá (Santander)	1.625	1.688	1.656		-
Villavicencio, CAV	18.137	18.995	18.489		+	Güepsa (Santander)	1.400	1.400	1.400		=
						Ibagué, Plaza La 21	2.056	2.056	2.056		++
						Medellín, Central					
Maíz enlatado						Mayorista de Antioquia	1.867	2.771	2.330		+
Medellín, Central						Moniquirá (Boyacá)	1.456	1.456	1.456		-
Mayorista de Antioquia	9.674	10.784	10.232		=	San Gil (Santander)	1.350	1.400	1.375		n.d.
Medellín, Plaza						Santana (Boyacá)	1.398	1.450	1.425		-
Minorista José María Villa	7.186	7.330	7.250		+	Sincelejo (Sucre)	1.421	1.643	1.552		-
						Tunja (Boyacá)	1.750	1.813	1.781		=
						Valledupar, Mercado Nuevo	1.667	1.944	1.759		=
						Vélez (Santander)	1.400	1.400	1.400		=
Manteca						Panela cuadrada morena					
Armenia, Mercar	4.163	4.300	4.243		=	Bogotá, D. C., Corabastos	1.900	2.000	1.975		=
Bogotá, D. C., Corabastos	4.900	5.000	4.975		+	Bogotá, D. C., Paloquemao	1.800	1.850	1.817		-
Bogotá, D. C., Plaza España	4.610	4.800	4.728		-	Bogotá, D. C., Plaza España	1.895	2.000	1.959		-
Buenaventura (Valle del Cauca)	3.900	3.980	3.928		=	Bucaramanga, Centroabastos	1.933	2.000	1.956		+
Cartago (Valle del Cauca)	4.360	4.750	4.520		=	Bucaramanga, Mercados del centro	2.000	2.033	2.011		+
Cúcuta, Cenabastos	5.833	5.833	5.833		-	Caparrapi (Cundinamarca)	1.680	1.800	1.728		+
Ibagué, Plaza La 21	4.100	4.180	4.140		n.d.	Charalá (Santander)	1.438	1.500	1.469		-
Manizales (Caldas)	4.900	5.000	4.933		=	Cúcuta, Cenabastos	1.885	1.935	1.901		=
Neiva, Surabastos	4.200	4.400	4.300		=	Cúcuta, La Nueva Sexta	1.984	1.984	1.984		+
Palmira (Valle del Cauca)	5.800	6.360	6.053		=	Güepsa (Santander)	1.400	1.400	1.400		=
Pamplona (Norte de Santander)	5.417	6.000	5.611		-	Moniquirá (Boyacá)	1.456	1.456	1.456		-
Pereira, Mercasa	4.900	4.960	4.930		-	Montería (Córdoba)	1.786	1.857	1.832		-
Popayán (Cauca)	3.350	3.370	3.357		+	Neiva, Surabastos	2.000	2.100	2.025		+
Tuluá (Valle del Cauca)	4.570	4.840	4.700		+	Nocaima (Cundinamarca)	1.600	1.650	1.625		-
Villavicencio, CAV	4.200	4.500	4.330		+	Pamplona (Norte de Santander)	1.729	1.795	1.762		-
						Pasto (Nariño)	1.680	1.760	1.720		=
						Popayán (Cauca)	1.542	1.542	1.542		-
						San Gil (Santander)	1.300	1.350	1.325		n.d.
						Santa Marta (Magdalena)	1.475	1.710	1.595		-
						Santana (Boyacá)	1.299	1.350	1.325		-
						Tuluá (Valle del Cauca)	2.688	2.742	2.709		+
						Vélez (Santander)	1.400	1.400	1.400		=
						Villavicencio, CAV	2.150	2.200	2.175		+
						Villeta (Cundinamarca)	1.750	1.900	1.796		++
						Panela redonda blanca					
						Medellín, Central					
						Mayorista de Antioquia	1.975	2.050	2.019		+
						Panela redonda morena					
						Armenia, Mercar	2.500	2.604	2.556		=
						Buenaventura (Valle del Cauca)	1.417	1.483	1.459		=
						Cali, La Floresta	2.800	3.000	2.900		+
						Cali, Siló	2.900	3.000	2.950		+
						Caparrapi (Cundinamarca)	1.650	1.700	1.667		+
						Cartago (Valle del Cauca)	2.646	2.708	2.681		=
						Manizales (Caldas)	1.875	2.000	1.927		=
						Medellín, Central					
						Mayorista de Antioquia	1.833	1.875	1.854		+
						Medellín, Plaza					
						Minorista José María Villa	1.750	1.813	1.778		-
						Montería (Córdoba)	1.700	1.800	1.763		=
						Palmira (Valle del Cauca)	2.208	2.250	2.222		+
						Pereira, Mercasa	2.250	2.645	2.444		-
						Sincelejo (Sucre)	2.075	2.250	2.192		=
						Sonsón (Antioquia)	1.667	1.667	1.667		-
						Tuluá (Valle del Cauca)	2.500	2.583	2.542		+
						Yolombó (Antioquia)	1.615	1.719	1.680		+
						Pastas alimenticias					
						Armenia, Mercar	4.917	5.167	5.028		=
						Barranquilla, Barranquillita	4.583	4.633	4.606		+
						Barranquilla, Granabastos	4.758	4.847	4.794		=
						Bogotá, D. C., Corabastos	4.667	4.917	4.833		-


**Cuadro 8. Mercados mayoristas. Precios de venta de productos procesados (conclusión)
2016 (2 al 8 de abril)**

Productos y mercados	Pesos por kilogramo				Tenden- cia	Productos y mercados	Pesos por kilogramo				Tenden- cia
	Mínimo	Máximo	Medio				Mínimo	Máximo	Medio		
Pastas alimenticias (continuación)						Salsa de tomate doy pack (continuación)					
Bogotá, D. C., Paloquemao	5.667	5.667	5.667		+	Bucaramanga, Centroabastos	7.646	8.750	8.132		+
Bogotá, D. C., Plaza España	5.180	5.583	5.428			Bucaramanga, Mercados del centro	8.000	8.333	8.188		=
Bucaramanga, Centroabastos	4.000	4.080	4.043		+++	Buenaventura (Valle del Cauca)	17.200	17.396	17.282		=
Bucaramanga, Mercados del centro	4.000	4.152	4.077		-	Cali, La Floresta	13.958	14.063	13.993		=
Cali, La Floresta	5.000	5.333	5.167		-	Cali, Santa Helena	17.500	17.500	17.500		+
Cali, Santa Helena	4.833	4.833	4.833		+	Cali, Siloé	13.750	14.167	13.958		=
Cali, Siloé	5.000	5.167	5.083		=	Cartagena, Bazurto	15.625	15.833	15.677		-
Cartagena, Bazurto	3.000	3.333	3.083		-	Cartago (Valle del Cauca)	14.458	15.000	14.715		=
Cartago (Valle del Cauca)	4.640	4.992	4.864		=	Ibagué, Plaza La 21	7.750	8.500	8.063		-
Cúcuta, Cenabastos	3.042	3.167	3.125		=	Manizales (Caldas)	14.000	14.375	14.250		=
Cúcuta, La Nueva Sexta	3.167	3.250	3.208		+	Medellín, Central					
Ibagué, Plaza La 21	5.167	5.783	5.446		-	Mayorista de Antioquia	13.750	15.417	14.375		-
Manizales (Caldas)	4.667	4.833	4.750		=	Medellín, Plaza					
Medellín, Central						Minorista José María Villa	12.604	12.917	12.743		=
Mayorista de Antioquia	4.667	4.717	4.679		=	Montería (Córdoba)	13.000	13.200	13.133		=
Medellín, Plaza						Neiva, Surabastos	9.583	10.000	9.896		+
Minorista José María Villa	5.167	5.333	5.250		=	Palmira (Valle del Cauca)	15.500	16.667	16.000		+
Montería (Córdoba)	2.880	2.960	2.900		=	Pasto (Nariño)	12.708	15.208	13.958		+
Neiva, Surabastos	5.000	5.333	5.208		-	Popayán (Cauca)	11.771	15.229	13.521		=
Palmira (Valle del Cauca)	5.400	6.000	5.667		=	Santa Marta (Magdalena)	8.333	9.354	8.786		-
Pamplona (Norte de Santander)	3.000	3.000	3.000		=	Sincelejo (Sucre)	15.333	16.125	15.625		=
Pasto (Nariño)	4.833	5.167	5.000		=	Tuluá (Valle del Cauca)	14.875	15.042	14.972		-
Pereira, Mercasa	5.320	5.400	5.360		=	Valledupar, Mercado Nuevo	17.500	17.917	17.639		=
Popayán (Cauca)	4.250	4.283	4.267		-	Villavicencio, CAV	17.000	17.708	17.403		+
Santa Marta (Magdalena)	3.200	3.360	3.300		-						
Sincelejo (Sucre)	3.088	3.200	3.132		=						
Tuluá (Valle del Cauca)	4.467	4.783	4.646		=						
Valledupar, Mercado Nuevo	2.960	2.960	2.960		=						
Villavicencio, CAV	5.000	5.167	5.083		+						
Sal yodada						Sardinas en lata					
Armenia, Mercar	856	872	865		n.d.	Armenia, Mercar	7.221	7.784	7.436		n.d.
Barranquilla, Barranquillita	640	778	719		=	Barranquilla, Barranquillita	7.424	7.461	7.444		=
Barranquilla, Granabastos	797	830	813		=	Barranquilla, Granabastos	7.059	7.357	7.277		-
Bogotá, D. C., Corabastos	560	600	585		=	Bogotá, D. C., Corabastos	7.941	7.990	7.953		-
Bogotá, D. C., Paloquemao	660	660	660		+	Bogotá, D. C., Plaza España	7.353	7.511	7.405		-
Bogotá, D. C., Plaza España	820	850	838		=	Buenaventura (Valle del Cauca)	6.941	7.624	7.249		+
Bucaramanga, Centroabastos	800	875	825		-	Cali, La Floresta	7.353	7.549	7.451		+
Bucaramanga, Mercados del centro	700	840	787		+	Cali, Santa Helena	8.431	8.706	8.523		-
Buenaventura (Valle del Cauca)	608	640	621		-	Cartagena, Bazurto	6.471	6.618	6.507		-
Cali, La Floresta	800	880	827		=	Cartago (Valle del Cauca)	7.941	8.333	8.137		=
Cali, Santa Helena	800	800	800		-	Cúcuta, Cenabastos	7.500	7.647	7.565		-
Cali, Siloé	840	880	860		=	Cúcuta, La Nueva Sexta	7.696	7.804	7.748		+
Cartagena, Bazurto	664	680	676		-	Manizales (Caldas)	8.353	8.353	8.353		=
Cartago (Valle del Cauca)	800	880	840		-	Medellín, Central					
Cúcuta, Cenabastos	825	850	833		+	Mayorista de Antioquia	6.765	6.863	6.814		+
Cúcuta, La Nueva Sexta	810	825	820		=	Medellín, Plaza					
Ibagué, Plaza La 21	824	840	830		-	Minorista José María Villa	7.941	8.039	7.998		=
Manizales (Caldas)	880	900	885		-	Montería (Córdoba)	7.010	7.108	7.059		=
Medellín, Central						Palmira (Valle del Cauca)	8.235	8.608	8.438		=
Mayorista de Antioquia	920	944	926		=	Pamplona (Norte de Santander)	7.598	7.941	7.684		+
Medellín, Plaza						Pasto (Nariño)	7.108	7.304	7.206		=
Minorista José María Villa	872	928	893		-	Pereira, Mercasa	8.235	11.082	9.729		=
Montería (Córdoba)	800	800	800		-	Popayán (Cauca)	6.324	6.373	6.348		+
Neiva, Surabastos	880	920	890		=	Santa Marta (Magdalena)	6.961	7.417	7.197		+
Palmira (Valle del Cauca)	800	840	813		-	Sincelejo (Sucre)	6.853	7.010	6.946		=
Pamplona (Norte de Santander)	800	825	806		+	Tuluá (Valle del Cauca)	8.039	8.098	8.067		+
Pasto (Nariño)	762	810	794		=	Villavicencio, CAV	8.088	8.206	8.144		+
Pereira, Mercasa	770	920	845		=						
Popayán (Cauca)	800	808	805		-						
Santa Marta (Magdalena)	504	560	525		-						
Sincelejo (Sucre)	736	800	766		-						
Tuluá (Valle del Cauca)	784	800	790		=						
Tunja (Boyacá)	600	640	620		+						
Valledupar, Mercado Nuevo	800	800	800		=						
Villavicencio, CAV	765	875	812		+						
Salsa de tomate doy pack						Sopa de pollo (caja)					
Armenia, Mercar	14.625	15.000	14.792		=	Bogotá, D. C., Corabastos	35.613	35.613	35.613		=
Barranquilla, Barranquillita	16.875	17.125	17.034		=	Bogotá, D. C., Paloquemao	37.037	37.037	37.037		+
Bogotá, D. C., Corabastos	16.042	16.250	16.198		+	Bogotá, D. C., Plaza España	36.075	37.037	36.455		+
Bogotá, D. C., Plaza España	16.250	16.448	16.331		n.d.						
Tendencias:						Vinagre					
(---) Variación mayor al -20 %						Barranquilla, Barranquillita	1.350	1.417	1.394		-
(--) Variación entre -10 % y -20 %						Barranquilla, Granabastos	1.171	1.325	1.248		=
(-) Variación entre 0 % y -10 %						Bucaramanga, Centroabastos	1.500	2.125	1.764		+
						Bucaramanga, Mercados del centro	1.833	2.350	2.061		=
						Cartagena, Bazurto	2.000	2.167	2.042		=
						Cúcuta, Cenabastos	1.383	1.667	1.572		-
						Cúcuta, La Nueva Sexta	1.667	1.750	1.694		=
						Pamplona (Norte de Santander)	1.583	1.667	1.639		+
						Santa Marta (Magdalena)	1.167	1.250	1.208		+
						Sincelejo (Sucre)	2.000	2.150	2.079		=
						Valledupar, Mercado Nuevo	1.250	1.333	1.306		=

(=) Variación igual a 0 %

(+) Variación entre 0 % y 10 %

(++) Variación entre 10 % y 20 %

(+++) Variación mayor al 20 %

(n.d.) No determinado

Precios de la panela

Durante la presente semana, en Santana (Boyacá) se registró una reducción del precio de la panela cuadrada, tanto blanca como morena. El mercado comenzó tarde y la caída estuvo motivada por la mayor cantidad que ingresó desde las veredas de San Inidio, San Juan y San Roque, de Santana, y de los municipios de Güepsa, San José de Pare y Gámbita (Santander); el mercado finalizó rápido y se vendió todo el producto. Arribaron compradores desde Santana, Duitama, Moniquirá (Boyacá), Barbosa, Vélez y Güepsa (Santander). El kilo de panela blanca se negoció a \$1.425; 8,06% menos.

Asimismo, en Nocaima (Cundinamarca) la cotización de la panela cuadrada bajó, ante la poca presencia de compradores durante el fin de semana, a pesar de que la producción fue baja en las veredas Boquerón, Santa Bárbara, Vaquero, Las Mercedes, Loma Larga, Tobia, Chaguaní, San José, Cañutal y El Cajón. El kilo de panela morena se negoció a \$1.625, lo que representó una caída del 2,29%

Tabla 1. Precios por kilo de la panela cuadrada blanca 2016 (5 de marzo al 8 de abril)

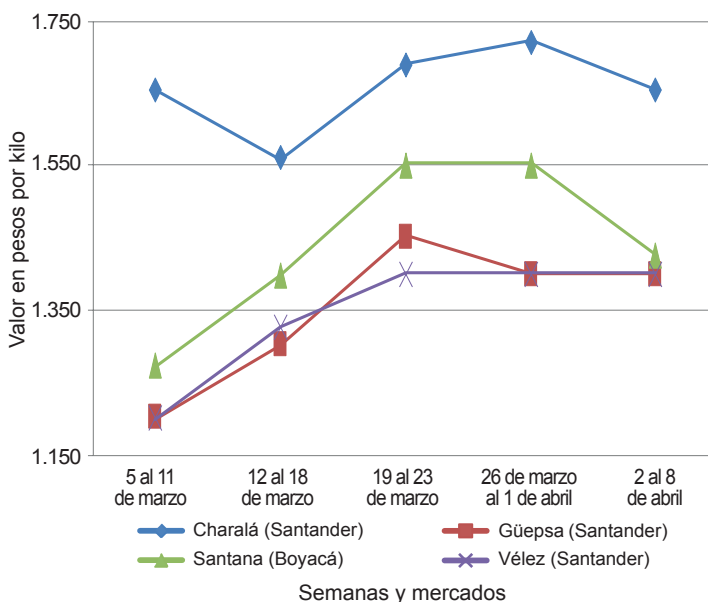
Mercados	Marzo			26 de marzo al 1 de abril	abril 2 al 8
	5 al 11	12 al 18	19 al 23		
Charalá (Santander)	1.656	1.563	1.688	1.719	1.656
Güepsa (Santander)	1.200	1.300	1.450	1.400	1.400
Moniquirá (Boyacá)	1.300	1.406	1.563	1.563	1.456
San Gil (Santander)	1.400	1.325	1.525	n.d.	1.375
Santana (Boyacá)	1.275	1.400	1.550	1.550	1.425
Vélez (Santander)	1.200	1.325	1.400	1.400	1.400

Fuente: SIPSA-DANE. Cálculos: DANE.

En cambio, en Villeta (Cundinamarca), se registró un alza de la cotización de la panela cuadrada morena. Ingresó una menor cantidad de producto desde las veredas Payandé, Maní, Alto de Torres, Mave y La Masata, del municipio, donde se procesó menor cantidad de caña, a lo que se sumó la mayor demanda por parte de los compradores de la capital del país y los Llanos Orientales. El aumento fue del 10,52% y el kilo se transó a \$1.796.

De la misma forma, en Yolombó (Antioquia) subió la cotización de la panela redonda morena, debido a la mayor demanda por parte de los compradores santandereanos, pues la producción en este último departamento disminuyó por el fuerte verano. A lo anterior se sumó que las lluvias en el municipio antioqueño dificultaron el

Gráfico 6. Comportamiento del precio de la panela cuadrada blanca 2016 (5 de marzo al 8 de abril)



Fuente: SIPSA-DANE.

transporte de la panela desde los trapiches. El kilo se vendió a \$1.680; un 7,14% más que la semana anterior.

En Caparrapí (Cundinamarca) también subió el precio de la panela morena, tanto cuadrada como morena. Se registró un descenso de la oferta y la presencia de compradores fue menor, pues se presentaron lluvias durante el día de mercado. Llegaron compradores que distribuyen a los mercados de la Costa Atlántica y Aguachica (Cesar). En el caso de la panela redonda, por ejemplo, el aumento fue del 4,19%, negociándose el kilo a \$1.667.

Tabla 2. Precios por kilo de la panela cuadrada morena 2016 (5 de marzo al 8 de abril)

Mercados	Marzo			26 de marzo al 1 de abril	abril 2 al 8
	5 al 11	12 al 18	19 al 23		
Caparrapí (Cundinamarca)	1.500	1.500	1.613	1.720	1.728
Charalá (Santander)	1.344	1.344	1.438	1.563	1.469
Güepsa (Santander)	1.200	1.300	1.450	1.400	1.400
Moniquirá (Boyacá)	1.300	1.406	1.563	1.563	1.456
Nocaima (Cundinamarca)	1.613	1.550	1.650	1.663	1.625
San Gil (Santander)	1.300	1.225	1.485	n.d.	1.325
Santana (Boyacá)	1.150	1.250	1.400	1.400	1.325
Vélez (Santander)	1.200	1.325	1.400	1.400	1.400
Villeta (Cundinamarca)	1.567	1.550	1.567	1.625	1.796

Fuente: SIPSA-DANE. Cálculos: DANE.


Tabla 3. Precios por kilo de la panela cuadrada blanca 2016 (5 de marzo al 8 de abril)

Mercados	Marzo			26 de marzo al 1 de abril	abril 2 al 8
	5 al 11	12 al 18	19 al 23		
Caparrapí (Cundinamarca)	1.425	1.400	1.500	1.600	1.667
Yolombó (Antioquia)	1.523	1.557	1.531	1.568	1.680

Fuente: SIPSA-DANE. Cálculos: DANE.

Por otra parte, en Güepsa (Santander) hubo estabilidad en los precios de la panela cuadrada. Llegó poco producto debido a que hacen falta obreros para las molindas

por la celebración de la Semana Santa, a lo que se sumó el bajo nivel de ventas. Ingresó producto desde las veredas La Teja y Calichal y del municipio de San Benito, y los compradores vinieron de Villavicencio (Meta), Santana (Boyacá), Vélez y Güepsa (Santander). El kilo tanto de panela blanca como morena se ofreció a \$1.400

Por último, en Vélez (Santander) también se registró estabilidad en las cotizaciones. Llegó poca panela de las veredas La Loma y El Cruce y del municipio de Chipatá, mientras que los comerciantes arribaron de Vélez, Barbosa, Güepsa (Santander) y Villavicencio. El kilo de panela cuadrada morena se vendió a \$1.400.



@DANE_Colombia



/DANEColombia



/DANEColombia

