

## Comportamiento de los precios

### Disminuyó la oferta de hortalizas



Fuente: DANE.

El Departamento Administrativo Nacional de Estadística (DANE), por medio del Sistema de Información de Precios y Abastecimiento del Sector Agropecuario (Sipsa), comunicó que durante la semana del 26 de marzo al 1 de abril del 2016 subieron las cotizaciones de las hortalizas y los tubérculos, mientras que se redujeron las de las frutas.

El alza de las cotizaciones de las verduras obedeció al comportamiento del chócolo mazorca, las cebollas cabezona y junca, la arveja verde, la zanahoria, el tomate riñón, la remolacha y las hortalizas de hoja. En el caso del chócolo de mazorca, se registró una reducción en la producción de los cultivos en Cajamarca (Tolima), Fusagasugá (Cundinamarca), Ponedera (Atlántico), y Quimbaya y Montenegro (Quindío).

Asimismo, subieron los precios de los tubérculos como consecuencia del alza de las papas capira, única, suprema, parda pastusa y Betina, la arracacha amarilla, la yuca chirosa y el plátano hartón verde. Se redujo la producción de la papa capira en el oriente antioqueño y el sur de Nariño.

En cambio, cayeron las cotizaciones de las frutas, especialmente del maracuyá, la fresa, la pera y las manzanas importadas, el melón Cantalup, la guayaba pera, la naranja Sweet y la mandarina arrayana. Aumentó la producción de maracuyá en Lebrija, Girón (Santander), El Peñol (Nariño) y La Unión (Valle del Cauca).

## Informe de contexto

### Continúan aumentando los precios de la papa criolla

A lo largo del mes de marzo se registró un incremento de los precios de los tubérculos, entre los que se destacaron el plátano hartón, la arracacha y las papas negras y criolla. Para esta última, por ejemplo, el alza de sus cotizaciones se registró en treinta y seis de los treinta y nueve mercados donde se comercializó a lo largo del mes, razón por la cual en el siguiente artículo se analizarán las razones que ocasionaron este comportamiento.

El alza de la papa criolla no solo se registró en el mes de marzo sino que este es un comportamiento que viene presentándose desde febrero ante la escasez del producto en las diferentes regiones productoras. Ante esto, los comerciantes afirmaron que el verano ha afectado la producción, no solo disminuyendo las cosechas sino también contribuyendo a la proliferación de algunas enfermedades y plagas.

En este caso la calidad del tubérculo también ha resultado afectada debido a que en el momento de la cosecha sale «picado»; además, se observa que los niveles de producción han descendido debido a los menores rendimientos por hectárea.

El aumento de los precios a lo largo del mes fue sostenido y se presentó tanto para la papa limpia como la sucia. En el caso de la criolla limpia, por ejemplo, las mayores alzas se registraron en los diferentes mercados del departamento de Antioquia, así como en Barranquilla, Montería, Cartagena, Sogamoso y Yopal. Para la papa sucia, las mayores variaciones se registraron en Ubaté (Cundinamarca) con un 28% y Chiquinquirá (Boyacá) con un 21%.

## CONTENIDO

	pág.		pág.
Comportamiento de los precios	1	Verduras y hortalizas	5
Informe de contexto	1	Frutas frescas	13
Indicador de abastecimiento	3	Tubérculos, raíces y plátanos	23
Lo que más sube, lo que más baja	4	Granos, carnes y procesados	27



Al analizar el comportamiento de los precios durante los primeros meses del año se observó una tendencia similar a la registrada en años anteriores, ya que normalmente los precios empiezan a subir en enero, situación que se extiende hasta el mes de abril; es decir, que este comportamiento es habitual en estos meses del año.

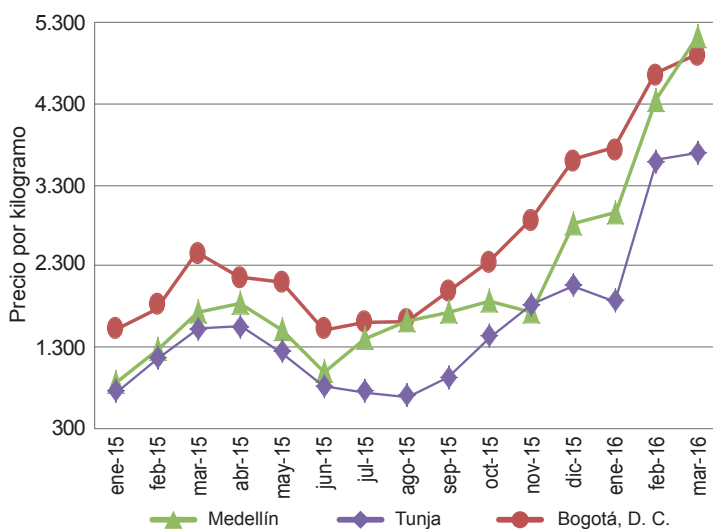
Cabe destacar que la oferta de la papa criolla también presenta cierta estacionalidad, la cual indica que en los meses de diciembre y junio se presenta una reducción. Las variaciones en la producción de este tubérculo dependen directamente del nivel de precipitaciones y las altas temperaturas; y ante la ausencia de lluvias, por ejemplo, se reduce la producción.

La papa criolla se siembra principalmente en Cundinamarca, Boyacá, Antioquia, Nariño y Santander. Y en estos departamentos se observó una reducción en el nivel de precipitaciones en la última parte del 2015 y los primeros meses de 2016, lo que conllevó a que su producción disminuyera.

A lo anterior se sumó la reducción de las áreas sembradas con esta variedad de papa, pues esta es más susceptible a los cambios fuertes de las temperaturas. Esta situación se empezó a dar desde el 2015 y debido a esto su precio también ha subido en los últimos meses.

El alza de los precios en el primer trimestre del año también se registró en el mismo período del 2015. Sin embargo, para marzo de este año los precios estuvieron más de un 100% por encima de los registrados durante el mismo mes del año pasado.

**Gráfico 1. Precios mensuales de la papa criolla 2015 (enero) – 2016 (marzo)**



Fuente: DANE

Medellín, por ejemplo, se abastece principalmente del producto que ingresa desde La Unión, Sonsón, Abejorral, El Peñol, Marinilla, El Santuario y El Carmen de Viboral, en Antioquia, y también recibe producto desde Pasto, Túquerres y La Unión (Nariño), y en menor proporción de Valle del Cauca, Cauca y Cundinamarca. En este mercado los comerciantes mayoristas argumentaron que la razón por la que han disminuido los niveles de producción es un efecto de las altas temperaturas y las pocas lluvias, lo que hace que no se cuente con la suficiente agua para el crecimiento óptimo, lo que también ha generado que la oferta de primera calidad se reduzca.

Esta también es una de las razones por las que allí también están negociando producto procedente de otras partes del país, especialmente de las zonas de cultivo ubicadas en Barragán, en el municipio de Tuluá (Valle del Cauca).

Una situación similar se presentó en Bogotá, donde se redujo el volumen de oferta procedente de las zonas de producción ubicadas en Cundinamarca, específicamente en El Rosal, Fosca, La Calera, Sibaté y Fusagasugá. Asimismo, los comerciantes de Tunja indicaron que disminuyó el ingreso desde Ventaquemada, Samacá, Soracá, Ramiriquí y Tibaná (Boyacá).

**Tabla 1. Variación porcentual de los precios de la papa criolla limpia 2016 (enero-febrero y febrero-marzo)**

Ciudad	Variación porcentual	
	Enero a febrero	Febrero a marzo
Armenia	28,50	9,57
Barranquilla	46,99	15,48
Bogotá D. C.	24,98	5,32
Cali	41,28	6,92
Cartagena	35,77	18,34
Ibagué	28,32	13,13
Manizales	32,50	10,61
Medellín	47,80	18,12
Montería	24,72	12,97
Neiva	34,35	7,60
Pereira	31,53	5,41
Tunja	92,72	2,58
Valledupar	77,81	1,42
Villavicencio	34,27	7,02
Yopal	46,60	20,66

Fuente: DANE, Cálculos: Sipsa

Las variaciones más significativas de marzo se presentaron en las ciudades de Tunja, Medellín, Barranquilla, Cartagena, Montería e Ibagué, donde el precio estuvo más de un 15% por encima del registrado en el mes anterior. Los mercados de la Costa Atlántica, por ejemplo, reportaron una disminución del nivel de oferta pro-

cedente de Boyacá y Cundinamarca, así como desde Bucaramanga (Santander).

Otro factor que también afectó la producción fue la presencia de heladas a principios de año en el Altiplano Cundiboyacense. Este fenómeno climático ocasionó retrasos en la floración, lo que finalmente provocó unos menores rendimientos productivos.

Vale la pena destacar que las variaciones de marzo fueron menores que las de febrero. En febrero, por ejem-

plo, se llegaron a registrar incrementos por encima del 40%, como fue el caso de Barranquilla, Cali, Medellín, Valledupar, Yopal y Tunja.

En conclusión, el alza de los precios mayoristas de la papa criolla obedeció al menor volumen de oferta con el que se contó, el cual se vio afectado por la reducción en la producción (situación habitual durante la primera parte del año) y por la disminución de las áreas sembradas ante las condiciones climáticas adversas y los efectos que estas tienen sobre el tubérculo.

## Indicador de abastecimiento de alimentos

### Menor oferta de alimentos

El acopio en los mercados mayoristas de Mercar, Barranquillita, Granabastos, Corabastos, Las Flores, Centroabastos, Cavasa, Santa Helena, Cenabastos, La Nueva Sexta, Centro de Acopio de Ipiales, Central Mayorista de Antioquia, Plaza Minorista José María Villa, Surabastos, Mercasa y la Central de Abastos de Villavicencio, para las semanas del 17 al 23 de marzo y del 24 al 30 de marzo, registró un descenso del 32,88 %.

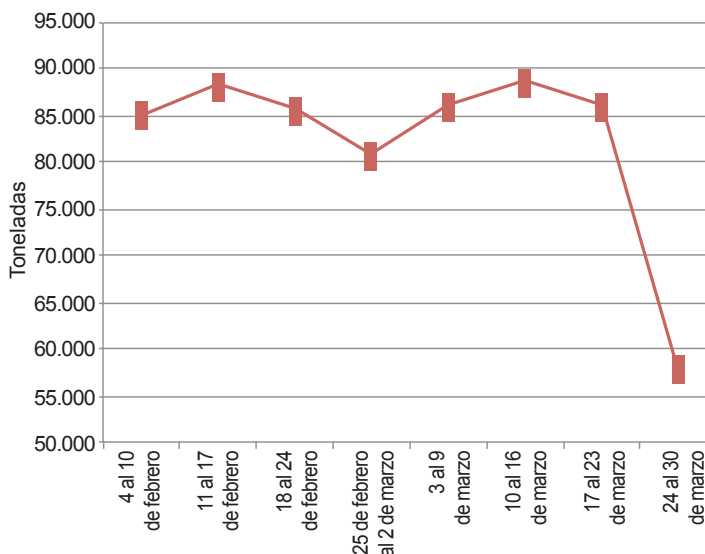
Esta disminución en el acopio fue causada por un menor ingreso de alimentos por el receso de Semana Santa, porque durante el Jueves y el Viernes Santo los mercados no operan. De manera que en Neiva, en Surabastos, el aprovisionamiento de alimentos bajó un 55,26 %; en Barranquilla, en Barranquillita y Granabastos, cayó un 51,18 %; en Villavicencio, en la Central de Abastos, disminuyó un 42,92 %; en Ipiales, en el Centro de Acopio, la oferta descendió un 40,85 %; en Medellín, en la Central Mayorista de Antioquia y la Plaza Minorista José María Villa, el acopio disminuyó un 32,22 %; en Cúcuta, en Cenabastos y La Nueva Sexta, bajó un 31,36 %; en Bogotá, en Corabastos y Las Flores, el acopio se redujo un 31,25 %; en Cali, en Cavasa y Santa Helena, disminuyó un 29,57 %; en Bucaramanga, en Centroabastos, bajó el 24,32 %; en Armenia, en Mercar, el suministro disminuyó en un 19,75 %; y en Pereira, en Mercasa, 14,06 %.

De este modo, en el mercado de Surabastos, los tubérculos, raíces y plátanos registraron un descenso en el suministro del 64,36 %, debido a la menor oferta de papa R-12 y yuca; en Barranquillita y Granabastos se registró del mismo modo una disminución en el abastecimiento del grupo de los tubérculos, raíces y plátanos en un 65,22 %, lo que obedeció a la baja oferta de papa única y plátano hartón verde. En el mercado mayorista de Villavicencio, las verduras y hortalizas mostraron un

descenso del 50,84 %, siendo la arveja verde en vaina y la zanahoria los alimentos que más incidieron en este comportamiento; en el Centro de Acopio de Ipiales, el abastecimiento de las frutas disminuyó en un 43,75 %, por el bajo ingreso de naranja Valencia. En cuanto a la Central Mayorista de Antioquia y la Plaza Minorista José María Villa, los menores inventarios los reportó el grupo de las verduras y hortalizas en un 36,73 %, lo que obedeció al comportamiento de la cebolla junca y zanahoria; en Cenabastos y La Nueva Sexta, los procesados fueron el grupo que presentó el menor suministro, reduciendo su acopio en un 50,16 %, debido a los menores volúmenes de carne de pollo y leche pasteurizada UHT; en Corabastos y Las Flores, se reportó

**Gráfico 2. Volumen de los alimentos que fueron registrados en los mercados Mercar, Barranquillita, Granabastos, Corabastos, Las Flores, Centroabastos, Cavasa, Santa Helena, Cenabastos, La Nueva Sexta, Centro de Acopio, CMA, Plaza Minorista José María Villa, Surabastos, Mercasa y la Central de Abastos de Villavicencio.**

2016 (4 de febrero al 30 de marzo)



Fuente: DANE



un menor ingreso de verduras y hortalizas, al reducir los inventarios en un 38,52 % ante la baja oferta de remolacha y tomate chonto; en Cavasa y Santa Helena, el descenso en el aprovisionamiento correspondió a las frutas en un 42,24 %, por efecto de la baja oferta de banano criollo y limón Tahití. En Centroabastos se presentó una disminución en el ingreso de los procesados en un 44,39 %, ante los menores inventarios de azúcar y leche pasteurizada UHT; en la central de Mercar se registró un descenso en el acopio de verduras y hortalizas en un 42,40 %, ante la poca entrada de cebolla cabezona y tomate chonto. Y en el caso de Mercasa, el

grupo de las frutas presentó una reducción en el aprovisionamiento del 38,14 %, como resultado de la menor oferta de aguacate papelillo y banano criollo.

Así, la participación para la semana comprendida del 24 al 30 de marzo, en el acumulado de los mercados, fue de la siguiente manera: tubérculos, raíces y plátanos con un 28,83 %, seguidos por las verduras y hortalizas con el 27,34 %, las frutas frescas con un 23,98 %, y los otros grupos, entre los que se encuentran las carnes, los procesados, los granos, los cereales, los lácteos, los huevos y los pescados, con un 19,86 %.

### Lo que más sube, lo que más baja

Ciudades	Lo que más sube	Lo que más baja
Barranquilla	Cebolla cabezona blanca y junca Aquitania y Berlín, apio, chócolo mazorca, ajo importado, mora de Castilla, melón Cantalup, plátano hartón verde, carne de res bola de brazo, muchacho y costilla.	Habichuela, pepino cohombro, coles, remolacha, tomates chonto y Riogrande, repollo blanco, cebollín chino, naranja Valencia, papaya Maradol, limón común Ciénaga, papa criolla limpia, pechuga de pollo.
Bogotá, D. C.	Brócoli, apio, chócolo mazorca, cebolla junca Aquitania y cabezona blanca, zanahoria, remolacha, espinaca, arveja verde en vaina, tomates chonto y larga vida, piñas perolera y gold, guayaba pera, lulo, granadilla, uchuva, limones Tahití y común, plátano guineo, arracacha amarilla, harina de trigo.	Habichuela, frijol verde cargamanto, calabaza, repollo morado, berenjena, melón Cantalup, mora de Castilla, papaya tainung, curuba, ciruela roja, papa criolla limpia y sucia, piernas de pollo y muslos sin rabadilla, frijol bolón.
Bucaramanga	Arveja verde en vaina, cebolla cabezona blanca, acelga, remolacha, lechuga Batavia, espinaca, apio, zanahoria, guanábana, pitahaya, limones común y Tahití, uchuva, mora de Castilla, naranja Valencia, curuba, lulo, arracacha amarilla, tilapia roja entera fresca.	Pepino cohombro, habichuela, cebolla junca, repollo blanco, pimentón, brócoli, coliflor, frijol verde en vaina, cebolla junca Aquitania, melón Cantalup, pera nacional e importada, tangelo, ciruela roja, patilla, maracuyá, aguacate común, papa criolla limpia, plátano hartón verde, bagre rayado entero fresco.
Cali	Zanahoria bogotana, cebolla junca Aquitania y Tenerife y cabezona blanca, remolacha bogotana, repollo blanco, arveja verde en vaina, banano criollo, limones común y Tahití, kiwi, mango común, fresa, aguacate papelillo, patilla, papas parda pastusa, suprema y criolla, carne de cerdo espinazo, sardinas en lata.	Habichuela, chócolo mazorca, tomate chonto regional, pepino cohombro, repollo morado, guayaba pera, piña manzana, curuba, piña gold, maracuyá, mandarina Oneco, papaya Maradol, calamar anillos, camarón tigre precocido seco, carne de res falda.
Cartagena	Zanahoria bogotana, cebolla junca y cabezona blanca, remolacha, curuba, papaya Maradol, mora de Castilla, limón Tahití, mandarina común, limón común, ñames diamante, criollo y espino, azúcar refinada.	Pepino cohombro, tomate Riogrande, ají topito dulce, habichuela, pimentón, cebolla cabezona roja peruana, guayaba pera, pera importada, manzanas verde y roja importadas, yuca criolla, pollo entero congelado sin vísceras.
Cúcuta	Remolacha regional, zanahoria, calabaza, cebolla cabezona blanca, chócolo mazorca, repollo morado, lechuga Batavia, limones común y Tahití, mora de Castilla, banano criollo, naranja común, curuba, mandarina común, guanábana, guayaba pera, arracacha amarilla, queso doble crema, pierna perril con rabadilla.	Habichuela, brócoli, coliflor, repollo verde, tomate chonto, frijol verde en vaina, pepino cohombro, cebolla junca Berlín, ahuyama, melón Cantalup, ciruela roja, granadilla, kiwi, lulo, manzana royal gala importada, papa criolla limpia, queso cuajada, carne de cerdo tocino barriga.
Medellín	Espinaca, pepino de rellenar, brócoli, tomates larga vida y riñón, pimentón, cebolla junca y cabezona blanca, arveja verde en vaina, remolacha, mora de Castilla, uchuva, naranja Valencia, aguacate Hass y papelillo, piña manzana, limón Tahití, uva importada, arracacha blanca, plátano guineo, frijol cargamanto blanco.	Habichuela, frijol verde cargamanto, tomate chonto regional, rábano rojo, remolacha bogotana, pepino cohombro, lechuga Batavia, guayaba pera, patilla, mangos manzano y común, pera nacional, ciruela roja, papayas melona y redonda, fresa, plátano comino, palmitos de mar.
Pereira	Cebolla junca y cabezona blanca, apio, coliflor, ahuyama, repollo blanco, naranjas Valencia y tangelo, mangos común, reina, manzano y Yulima, guayaba agria, manzana roja importada, papa criolla limpia, harina de trigo.	Habichuela, pepino cohombro, tomates chonto y riñón valluno, zanahoria bogotana, pimentón, curuba, limón mandarino, guayaba pera, uva red globe nacional, camarón tití precocido seco.



## Verduras y hortalizas

### Poco abastecimiento de cebolla cabezona blanca



Fuente: DANE.

Durante la presente semana se incrementaron los precios de la cebolla cabezona blanca en veintiocho de los veintinueve mercados donde se negoció el bulbo. La reducción en el ingreso desde Sáchica, Samacá, Cucaita, Toca, Sogamoso (Boyacá), Une, Chipaque y Quetame (Cundinamarca), donde hay pocos cultivos en cosecha, ocasionó el alza. En Bogotá y Bucaramanga, por ejemplo, el kilo se negoció a \$2.219 y a \$2.400, respectivamente; 15,06 %, en promedio, más que la semana anterior.

De la misma forma, subieron las cotizaciones mayoristas del apio, el chόcolo mazorca, el ajo importado, la arveja verde en vaina, la cebolla junca, la espinaca, el repollo blanco y la zanahoria. En el caso del apio, por ejemplo, el alza se registró en veinticuatro de los veintiocho mercados en los que se negoció esta semana. Los comerciantes afirmaron que esta situación obedeció a la finalización de cultivos en fase de cosecha en la Sabana de Bogotá. En Pereira y Barranquilla, por ejemplo, el incremento superó el 20,00 %, vendiéndose el kilo a \$2.016 y a \$1.403, respectivamente.

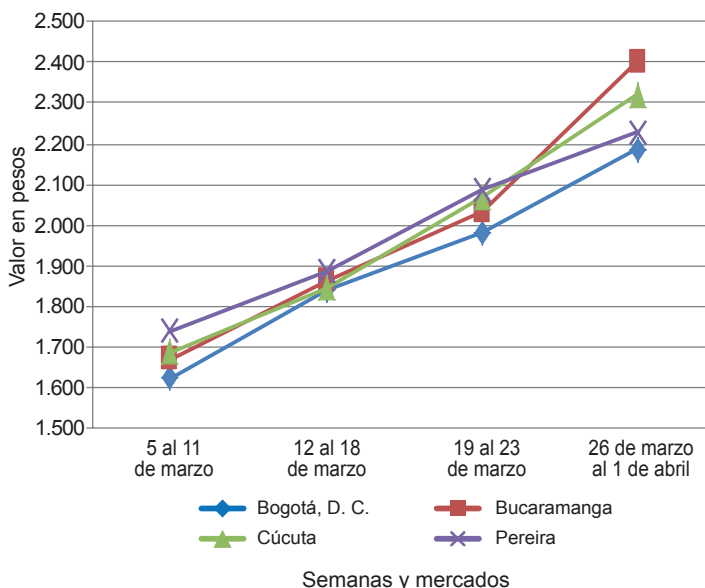
También subió el precio del chόcolo mazorca ante el menor acopio en Cajamarca (Tolima), Fusagasugá, Cabrera (Cundinamarca), María la Baja (Bolívar), Ponedera (Atlántico) y Ocaña (Norte de Santander). Esta situación se registró en veintitrés de los treinta y seis mercados en los que se vendió esta semana. En Cúcuta y Tunja, por ejemplo, el kilo se ofreció a \$1.354 y a \$1.710; 14,25 %, en promedio, más que la semana anterior. Asimismo, se

registró un alza en la cotización mayorista de la arveja verde en vaina, en veinte de los treinta y un mercados donde se comercializó esta semana. Los comerciantes afirmaron que esta situación obedeció a la menor producción en Nariño, donde el verano ha afectado los cultivos, a lo que se sumó el menor ingreso desde Sonsón, Marinilla, El Santuario (Antioquia), Cajamarca (Tolima), Samacá, Cucaita, Sora (Boyacá) y la Sabana de Bogotá.

En contraste, se redujeron las cotizaciones de la habichuela, el pepino cohombro, los fríjoles verdes cargamanto y en vaina, el tomate chonto y el ahuyamín. En el caso de la habichuela se registró un mayor nivel de ingreso desde Marinilla, El Carmen de Viboral, El Santuario (Antioquia), Consacá (Nariño), Pradera, El Cerrito (Valle del Cauca) y Lebrija (Santander). La caída se presentó en treinta y nueve de los cuarenta y un mercados donde se negoció; el kilo se vendió a \$1.875 en Cali, 26,47 % menos que la semana anterior.

De la misma forma, bajó el precio mayorista del pepino cohombro, esta vez en treinta y tres de los treinta y siete mercados en los que se comercializó. La anterior situación obedeció al ingreso de un mayor volumen desde los municipios de Cocomá, Granada (Antioquia), Algeciras, Pitalito, Rivera (Huila), Ocaña (Norte de Santander), Socorro, Girón, Lebrija y Páramo (Santander). En Ibagué la reducción fue mayor al 25,00 %, transándose el kilo a \$1.050.

**Gráfico 3. Comportamiento de los precios de la cebolla cabezona blanca 2016 (5 de marzo al 1 de abril)**



Fuente: SIPSA-DANE.



**Cuadro 1. Mercados mayoristas. Precios de venta de verduras y hortalizas  
2016 (26 de marzo al 1 de abril)**

Productos y mercados	Pesos por kilogramo				Tendencia	Productos y mercados	Pesos por kilogramo				Tendencia
	Mínimo	Máximo	Medio	Precios			Mínimo	Máximo	Medio	Precios	
<b>Acelga</b>						<b>Ajo (continuación)</b>					
Armenia, Mercar	1.267	1.600	1.433		n.d.	San Gil (Santander)	3.300	3.500	3.433		++
Barranquilla, Barranquillita	2.800	3.000	2.950		-	Sogamoso (Boyacá)	3.600	3.600	3.600		-
Bogotá, D. C., Corabastos	300	1.200	667		-	Tunja (Boyacá)	5.400	5.600	5.500		-
Bucaramanga, Centroabastos	1.500	2.000	1.833		+++	Valledupar, Mercabastos	8.000	8.200	8.067		+
Cartagena, Bazurto	2.000	2.100	2.033		-	Villavicencio, CAV	4.000	5.000	4.796		-
Chiquinquirá (Boyacá)	1.333	1.333	1.333		=	<b>Ajo importado</b>					
Ibagué, Plaza La 21	800	1.440	1.040		+	Armenia, Mercar	8.500	8.700	8.550		=
Ipiales (Nariño), Ipiales somos todos	1.000	1.000	1.000		=	Barranquilla, Barranquillita	7.800	8.200	8.050		+
Medellín, Central						Barranquilla, Granabastos	8.000	8.000	8.000		=
Mayorista de Antioquia	1.500	2.000	1.617		+	Bogotá, D. C., Corabastos	8.000	9.000	8.389		+
Neiva, Surabastos	1.250	2.250	1.698		+	Bucaramanga, Centroabastos	8.000	8.500	8.361		+
Pamplona (Norte de Santander)	2.000	2.000	2.000		=	Buenaventura (Valle del Cauca)	8.500	9.000	8.833		+
Pasto (Nariño)	2.000	2.500	2.125		--	Cali, Cavasa	8.000	8.300	8.200		+
Sogamoso (Boyacá)	1.000	1.000	1.000		=	Cali, Santa Helena	8.000	8.000	8.000		+
Tunja (Boyacá)	1.100	1.500	1.340		++	Cartagena, Bazurto	7.500	7.600	7.525		=
Ubaté (Cundinamarca)	800	800	800		=	Cartago (Valle del Cauca)	9.000	9.000	9.000		+
Villavicencio, CAV	1.000	1.400	1.239		++	Cúcuta, Cenabastos	8.000	8.500	8.347		+
Yopal (Casanare)	2.000	2.000	2.000		+	Ibagué, Plaza La 21	9.000	9.000	9.000		+
<b>Ahuyama</b>						Ipiales (Nariño), Ipiales somos todos	8.500	9.000	8.750		+
Armenia, Mercar	600	800	713		++	Manizales (Caldas)	8.500	9.500	9.000		+
Barranquilla, Barranquillita	429	600	492		+	Medellín, Central					
Barranquilla, Granabastos	500	500	500		=	Mayorista de Antioquia	8.500	8.700	8.550		=
Bogotá, D. C., Corabastos	1.100	1.200	1.156		+	Montería (Córdoba)	7.800	8.000	7.950		=
Bucaramanga, Centroabastos	700	700	700		=	Neiva, Surabastos	8.400	9.000	8.608		+
Buenaventura (Valle del Cauca)	700	1.000	817		-	Palmira (Valle del Cauca)	8.000	8.000	8.000		=
Cali, Cavasa	700	850	800		+	Pasto (Nariño)	8.200	8.600	8.450		+
Cali, Santa Helena	600	600	600		=	Pereira, La 41	8.000	9.500	8.667		+
Cartagena, Bazurto	600	600	600		=	Pereira, Mercasa	7.800	8.800	8.285		+
Cartago (Valle del Cauca)	600	800	750		-	Popayán (Cauca)	8.000	8.200	8.033		-
Cúcuta, Cenabastos	600	800	718		-	Sincelejo (Sucre)	8.000	8.500	8.100		-
Ibagué, Plaza La 21	1.200	1.500	1.375		-	Tuluá (Valle del Cauca)	9.000	9.600	9.133		+
Manizales (Caldas)	600	1.000	800		--	<b>Apio</b>					
Medellín, Central						Armenia, Mercar	1.000	1.050	1.025		n.d.
Mayorista de Antioquia	600	700	675		=	Barranquilla, Barranquillita	1.180	1.600	1.403		+++
Montería (Córdoba)	400	500	450		=	Barranquilla, Granabastos	1.000	1.800	1.350		++
Palmira (Valle del Cauca)	700	800	767		=	Bogotá, D. C., Corabastos	1.000	2.000	1.656		+++
Pamplona (Norte de Santander)	1.000	1.500	1.244		++	Bucaramanga, Centroabastos	1.250	1.250	1.250		+
Pereira, La 41	800	800	800		=	Cali, Cavasa	1.176	1.588	1.370		+++
Pereira, Mercasa	800	1.000	917		+	Cali, Santa Helena	1.412	1.471	1.456		+++
Popayán (Cauca)	760	800	767		-	Cartagena, Bazurto	1.000	1.000	1.000		=
Rionegro (Antioquia)	900	1.200	1.022		+	Cartago (Valle del Cauca)	2.000	2.160	2.080		+++
San Gil (Santander)	900	1.000	967		+	Chiquinquirá (Boyacá)	2.200	2.200	2.200		+++
Sincelejo (Sucre)	600	600	600		=	Cúcuta, Cenabastos	800	1.000	878		+
Socorro (Santander)	800	800	800		=	Ibagué, Plaza La 21	1.280	1.600	1.520		+++
Tuluá (Valle del Cauca)	800	1.000	925		=	Ipiales (Nariño), Ipiales somos todos	2.500	4.000	3.542		+++
Tunja (Boyacá)	625	688	650		+	Manizales (Caldas)	2.000	2.400	2.280		+++
Valledupar, Mercabastos	480	600	521		+	Marinilla (Antioquia)	750	850	800		--
Valledupar, Mercado Nuevo	560	700	627		++	Medellín, Central					
Villavicencio, CAV	1.600	1.600	1.600		=	Mayorista de Antioquia	800	1.000	925		-
Yopal (Casanare)	700	800	750		--	Medellín, Plaza					
<b>Ahuyamin (Sakata)</b>						Minorista José María Villa	1.000	1.500	1.417		+
Bogotá, D. C., Corabastos	700	800	718		-	Montería (Córdoba)	1.200	2.200	1.650		+++
Neiva, Surabastos	640	1.040	907		-	Neiva, Surabastos	1.400	2.500	1.979		+++
San Gil (Santander)	700	800	767		-	Palmira (Valle del Cauca)	2.000	2.083	2.056		+++
Sogamoso (Boyacá)	615	615	615		-	Pamplona (Norte de Santander)	1.167	1.250	1.208		-
Tunja (Boyacá)	880	1.000	965		-	Pereira, La 41	1.833	2.333	2.111		+++
Villavicencio, CAV	900	1.200	1.008		+	Pereira, Mercasa	1.667	2.500	2.016		+++
Yopal (Casanare)	1.400	1.400	1.400		-	Rionegro (Antioquia)	1.200	1.800	1.582		+
<b>Ají topito dulce</b>						Sincelejo (Sucre)	1.800	2.000	1.933		+++
Barranquilla, Barranquillita	2.950	3.375	3.106		+	Tunja (Boyacá)	1.800	2.000	1.980		+++
Cartagena, Bazurto	2.500	5.000	3.445		+	Valledupar, Mercabastos	1.667	2.000	1.796		+++
Medellín, Central						Villavicencio, CAV	2.000	2.400	2.189		+++
Mayorista de Antioquia	2.000	2.200	2.150		=	<b>Arveja verde en vaina</b>					
Montería (Córdoba)	3.750	3.750	3.750		--	Armenia, Mercar	4.800	5.440	5.167		+
Sincelejo (Sucre)	2.500	2.750	2.556		-	Barranquilla, Barranquillita	5.800	6.200	6.000		=
<b>Ajo</b>						Barranquilla, Granabastos	6.000	8.000	6.875		++
Bogotá, D. C., Corabastos	7.000	8.000	7.867		-	Bogotá, D. C., Corabastos	6.400	8.000	7.173		+
Chiquinquirá (Boyacá)	6.800	6.800	6.800		+	Bucaramanga, Centroabastos	6.000	6.800	6.489		+++
Cúcuta, Cenabastos	2.800	2.800	2.800		-	Cartago (Valle del Cauca)	6.400	7.200	6.700		+++
Ibagué, Plaza La 21	4.444	4.444	4.444		n.d.	Chiquinquirá (Boyacá)	6.000	7.000	6.500		+
Ipiales (Nariño), Ipiales somos todos	6.750	7.500	7.208		-	Cúcuta, Cenabastos	5.500	6.000	5.938		+
Manizales (Caldas)	5.625	6.875	6.000		+	El Carmen de Viboral (Antioquia)	4.700	5.000	4.875		-
Medellín, Central						El Santuario (Antioquia)	4.500	5.700	5.281		-
Mayorista de Antioquia	5.000	7.000	5.844		-	Ibagué, Plaza La 21	4.000	6.400	5.246		++
Pamplona (Norte de Santander)	3.750	4.375	3.889		-	Ipiales (Nariño), Ipiales somos todos	5.500	6.000	5.722		++
Pasto (Nariño)	6.000	7.000	6.438		+	La Ceja (Antioquia)	5.000	5.500	5.283		-
Pereira, La 41	5.556	6.667	6.204		-	Marinilla (Antioquia)	5.000	6.000	5.456		+
Pereira, Mercasa	5.333	6.222	5.722		-	Medellín, Central					
						Mayorista de Antioquia	5.300	6.700	6.013		+

**Cuadro 1. Mercados mayoristas. Precios de venta de verduras y hortalizas (continuación)**  
**2016 (26 de marzo al 1 de abril)**

Productos y mercados	Pesos por kilogramo				Tendencia	Productos y mercados	Pesos por kilogramo				Tendencia
	Mínimo	Máximo	Medio	Precios			Mínimo	Máximo	Medio	Precios	
<b>Arveja verde en vaina (continuación)</b>						<b>Cebolla cabezona blanca (continuación)</b>					
Medellín, Plaza						Barranquilla, Granabastos	2.200	2.500	2.282	+	
Minorista José María Villa	6.000	7.000	6.592	+		Bogotá, D. C., Corabastos	2.000	2.400	2.219	++	
Neiva, Surabastos	5.600	6.400	6.110	+		Bucaramanga, Centroabastos	2.400	2.400	2.400	++	
Pamplona (Norte de Santander)	3.750	5.417	4.567	--		Cartagena, Bazurto	2.400	2.500	2.440	++	
Pereira, La 41	5.600	6.400	6.027	-		Cartago (Valle del Cauca)	2.200	2.400	2.307	++	
Pereira, Mercasa	6.000	6.400	6.350	-		Chiquinquirá (Boyacá)	1.800	2.800	2.300	+	
Rionegro (Antioquia)	5.200	6.000	5.612	+		Cúcuta, Cenabastos	2.200	2.400	2.337	++	
San Gil (Santander)	6.400	8.000	7.200	++		Ibagué, Plaza La 21	1.800	2.400	2.100	+	
San Vicente (Antioquia)	5.000	5.300	5.133	-		La Ceja (Antioquia)	2.200	2.500	2.358	+	
Socorro (Santander)	6.800	6.800	6.800	++		Manizales (Caldas)	2.000	2.500	2.288	+	
Sogamoso (Boyacá)	6.400	6.600	6.500	-		Medellín, Central					
Sonsón (Antioquia)	4.600	4.800	4.700	+++		Mayorista de Antioquia	2.000	2.900	2.485	++	
Tuluá (Valle del Cauca)	5.600	6.400	6.050	++		Medellín, Plaza					
Tunja (Boyacá)	6.000	6.400	6.120	-		Minorista José María Villa	2.300	3.000	2.592	+	
Ubaté (Cundinamarca)	5.500	5.700	5.600	-		Montería (Córdoba)	2.300	2.500	2.408	+	
Villavicencio, CAV	6.600	8.000	7.267	++		Pamplona (Norte de Santander)	2.000	2.200	2.122	++	
Yopal (Casanare)	6.875	7.083	6.979	+		Pereira, La 41	2.000	2.300	2.173	+	
						Pereira, Mercasa	2.100	2.400	2.271	+	
<b>Arveja verde en vaina pastusa</b>						Rionegro (Antioquia)	1.979	2.396	2.204	+	
Buenaventura (Valle del Cauca)	6.000	6.400	6.267	++		San Gil (Santander)	2.000	2.200	2.044	+	
Cali, Cavasa	5.400	6.600	6.000	+		Sincelejo (Sucre)	2.200	2.300	2.233	-	
Cali, Santa Helena	5.400	5.400	5.400	-		Socorro (Santander)	2.000	2.000	2.000	++	
Manizales (Caldas)	7.000	8.000	7.500	+++		Sogamoso (Boyacá)	2.200	2.200	2.200	+++	
Medellín, Central						Tunja (Boyacá)	1.900	2.200	2.060	++	
Mayorista de Antioquia	5.600	5.600	5.600	-		Ubaté (Cundinamarca)	2.200	2.200	2.200	+	
Pasto (Nariño)	5.500	6.000	5.753	++		Valledupar, Mercabastos	2.200	2.600	2.467	+	
Popayán (Cauca)	5.400	5.600	5.543	++		Villavicencio, CAV	2.000	2.600	2.317	+	
						Yopal (Casanare)	2.500	2.604	2.552	+++	
<b>Berenjena</b>						<b>Cebolla cabezona blanca bogotana</b>					
Armenia, Mercar	1.800	2.000	1.850	=		Buenaventura (Valle del Cauca)	2.292	2.500	2.396	+	
Barranquilla, Barranquillita	700	800	750	=		Cali, Cavasa	2.188	2.708	2.422	++	
Bogotá, D. C., Corabastos	1.800	2.200	2.000	=		Cali, Santa Helena	2.292	2.396	2.361	++	
Cartagena, Bazurto	2.250	2.250	2.250	=		Neiva, Surabastos	2.000	2.400	2.245	++	
Manizales (Caldas)	2.500	3.000	2.625	-		Tuluá (Valle del Cauca)	2.083	2.396	2.229	++	
Medellín, Central						<b>Cebolla cabezona blanca importada</b>					
Mayorista de Antioquia	2.000	2.500	2.325	+		Ipiales (Nariño), Ipiales somos todos	1.957	2.174	2.101	+++	
Montería (Córdoba)	1.375	1.550	1.475	-		<b>Cebolla cabezona blanca pastusa</b>					
Sincelejo (Sucre)	1.167	1.333	1.278	-		Buenaventura (Valle del Cauca)	2.188	2.292	2.257	+	
<b>Brócoli</b>						Cali, Cavasa	1.979	2.292	2.161	++	
Armenia, Mercar	1.760	2.000	1.892	n.d.		Palmira (Valle del Cauca)	1.917	1.958	1.931	n.d.	
Barranquilla, Barranquillita	5.000	5.500	5.250	+		Pasto (Nariño)	1.771	2.083	1.930	++	
Barranquilla, Granabastos	4.000	6.000	4.938	---		Popayán (Cauca)	2.292	2.708	2.493	++	
Bogotá, D. C., Corabastos	5.000	7.500	6.556	+++		<b>Cebolla cabezona roja</b>					
Bucaramanga, Centroabastos	2.500	3.000	2.569	--		Cúcuta, Cenabastos	1.979	2.083	2.046	-	
Cali, Cavasa	1.400	1.600	1.485	-		Neiva, Surabastos	2.222	2.667	2.441	-	
Cali, Santa Helena	2.500	2.500	2.500	+++		San Gil (Santander)	2.800	2.800	2.800	-	
Cartagena, Bazurto	4.500	4.600	4.567	+		<b>Cebolla cabezona roja importada</b>					
Chiquinquirá (Boyacá)	1.800	2.000	1.900	+++		Barranquilla, Barranquillita	2.889	3.111	3.033	-	
Cúcuta, Cenabastos	2.000	2.500	2.353	--		Bogotá, D. C., Corabastos	2.188	2.292	2.283	n.d.	
Ibagué, Plaza La 21	2.500	2.500	2.500	+++		Bucaramanga, Centroabastos	2.500	2.500	2.500	=	
Ipiales (Nariño), Ipiales somos todos	667	1.000	819	---		Cali, Cavasa	2.444	2.556	2.500	-	
Manizales (Caldas)	3.000	4.667	3.833	+++		Ipiales (Nariño), Ipiales somos todos	1.630	1.848	1.727	-	
Marinilla (Antioquia)	1.700	1.800	1.746	-		Medellín, Central					
Medellín, Central						Mayorista de Antioquia	2.600	2.708	2.661	-	
Mayorista de Antioquia	1.800	3.200	2.471	+++		Montería (Córdoba)	2.500	2.900	2.695	-	
Neiva, Surabastos	5.500	7.000	6.104	+++		<b>Cebolla cabezona roja ocañera</b>					
Palmira (Valle del Cauca)	1.417	1.500	1.472	=		Barranquilla, Barranquillita	2.188	2.542	2.328	-	
Pamplona (Norte de Santander)	2.500	3.000	2.750	=		Barranquilla, Granabastos	2.500	2.708	2.578	n.d.	
Pasto (Nariño)	1.000	2.000	1.375	---		Cartagena, Bazurto	2.571	3.000	2.755	-	
Sogamoso (Boyacá)	2.000	2.000	2.000	--		Sincelejo (Sucre)	2.429	2.778	2.614	-	
Tunja (Boyacá)	1.700	1.800	1.750	-		Valledupar, Mercabastos	2.000	2.200	2.133	-	
Villavicencio, CAV	2.667	4.667	3.337	+++		Valledupar, Mercado Nuevo	2.000	2.200	2.133	-	
<b>Calabacín</b>						<b>Cebolla cabezona roja peruana</b>					
Bogotá, D. C., Corabastos	700	700	700	-		Barranquilla, Granabastos	2.778	3.000	2.917	-	
Medellín, Central						Cartagena, Bazurto	2.571	3.043	2.776	-	
Mayorista de Antioquia	600	2.000	1.320	---		Sincelejo (Sucre)	2.609	3.043	2.808	-	
Tunja (Boyacá)	600	750	642	--		Valledupar, Mercabastos	2.000	2.600	2.342	-	
Ubaté (Cundinamarca)	2.000	2.000	2.000	---		Valledupar, Mercado Nuevo	2.000	2.400	2.250	-	
<b>Calabaza</b>						<b>Cebolla junca</b>					
Bogotá, D. C., Corabastos	600	600	600	---		Armenia, Mercar	1.429	1.571	1.518	+	
Cúcuta, Cenabastos	667	889	861	+++							
Medellín, Central											
Mayorista de Antioquia	800	1.000	950	=							
Montería (Córdoba)	800	900	828	+							





Cuadro 1. Mercados mayoristas. Precios de venta de verduras y hortalizas (continuación)  
2016 (26 de marzo al 1 de abril)

Productos y mercados	Pesos por kilogramo				Tendencia	Productos y mercados	Pesos por kilogramo				Tendencia			
	Mínimo	Máximo	Medio	Precios			Mínimo	Máximo	Medio	Precios				
<b>Cebolla junca (continuación)</b>						<b>Chócolo mazorca (continuación)</b>								
Bucaramanga, Centroabastos	781	938	859	--	Marinilla (Antioquia)	1.250	1.417	1.332	+	Medellín, Central				
Cartagena, Bazurto	1.029	1.618	1.294	++	Mayorista de Antioquia	1.118	1.294	1.191	+	Medellín, Plaza				
Cartago (Valle del Cauca)	1.440	1.600	1.530	+++	Minorista José María Villa	1.067	1.067	1.067	n.d.	Montería (Córdoba)	1.000	1.100	1.025	+
Chiquinquirá (Boyacá)	1.167	1.250	1.208	++	Neiva, Surabastos	1.280	1.760	1.509	++	Pamplona (Norte de Santander)	727	1.091	896	--
Ipiales (Nariño), Ipiales somos todos	1.250	1.500	1.354	+	Pasto (Nariño)	857	929	893	=	Peñol (Antioquia)	1.000	1.333	1.212	+
La Ceja (Antioquia)	1.200	1.440	1.353	-	Popayán (Cauca)	1.100	1.171	1.140	++	Rionegro (Antioquia)	1.214	1.286	1.252	+++
Manizales (Caldas)	1.600	2.240	1.987	+++	San Gil (Santander)	1.875	2.000	1.917	-	San Vicente (Antioquia)	1.250	1.333	1.292	+
Medellín, Central					Sincelejo (Sucre)	760	780	765	+	Sogamoso (Boyacá)	2.000	2.200	2.100	+++
Mayorista de Antioquia	1.200	2.000	1.610	++	Sonsón (Antioquia)	600	700	650	+	Tunja (Boyacá)	1.500	1.800	1.710	+++
Medellín, Plaza					Valledupar, Mercabastos	1.733	2.000	1.889	-	Villavicencio, CAV	2.000	2.400	2.263	+
Minorista José María Villa	1.800	2.000	1.900	++	Yopal (Casanare)	1.875	2.000	1.938	-					
Montería (Córdoba)	2.500	3.333	2.844	+										
Neiva, Surabastos	1.200	1.440	1.290	++										
Pereira, La 41	933	1.133	1.056	+++										
Pereira, Mercasa	1.000	1.200	1.089	+++										
Rionegro (Antioquia)	1.400	1.600	1.515	-										
Sincelejo (Sucre)	1.200	1.600	1.433	--										
Sonsón (Antioquia)	800	960	900	=										
Ubaté (Cundinamarca)	1.120	1.120	1.120	=										
Valledupar, Mercabastos	1.000	1.500	1.206	+++										
Villavicencio, CAV	1.522	2.174	1.803	++										
Yopal (Casanare)	1.304	1.522	1.413	-										
<b>Cebolla junca Aquitania</b>														
Barranquilla, Barranquillita	1.000	1.667	1.314	+	<b>Cidra</b>									
Barranquilla, Granabastos	1.167	1.667	1.317	++	Bogotá, D. C., Corabastos	1.400	1.500	1.413	--					
Bogotá, D. C., Corabastos	1.333	1.833	1.431	++	La Ceja (Antioquia)	300	400	350	=					
Bucaramanga, Centroabastos	938	1.094	1.020	-	Marinilla (Antioquia)	500	530	509	-					
Buenaventura (Valle del Cauca)	1.750	1.800	1.758	+	Medellín, Central									
Cali, Cavasa	1.022	1.333	1.175	++	Mayorista de Antioquia	800	1.000	892	++					
Cali, Santa Helena	1.111	1.111	1.111	+	Peñol (Antioquia)	500	550	529	+					
Ibagué, Plaza La 21	1.120	1.200	1.170	+	San Vicente (Antioquia)	600	650	625	-					
Neiva, Surabastos	1.000	1.467	1.281	++	Villavicencio, CAV	1.600	2.000	1.800	=					
San Gil (Santander)	1.040	1.440	1.271	++										
Sogamoso (Boyacá)	1.000	1.000	1.000	+++										
Tuluá (Valle del Cauca)	1.511	1.511	1.511	=										
Tunja (Boyacá)	833	1.000	910	-										
<b>Cebolla junca Berlín</b>														
Barranquilla, Barranquillita	1.067	1.667	1.347	+	<b>Cilantro</b>									
Cúcuta, Cenabastos	781	875	797	-	Armenia, Mercar	1.600	2.400	2.133	-					
Pamplona (Norte de Santander)	781	781	781	+	Barranquilla, Barranquillita	3.000	3.500	3.275	-					
Valledupar, Mercabastos	1.000	1.500	1.222	+++	Bogotá, D. C., Corabastos	2.500	5.000	3.528	--					
					Bucaramanga, Centroabastos	6.000	8.000	7.000	+					
<b>Cebolla junca pastusa</b>					Buenaventura (Valle del Cauca)	1.750	2.000	1.958	=					
Palmira (Valle del Cauca)	833	917	889	++	Cali, Cavasa	1.000	1.000	1.000	---					
Pasto (Nariño)	800	1.022	894	++	Cali, Santa Helena	1.000	1.000	1.000	---					
Popayán (Cauca)	978	1.111	1.044	++	Cartagena, Bazurto	4.500	5.500	5.192	+					
					Cartago (Valle del Cauca)	2.500	3.000	2.875	-					
<b>Cebolla junca Tenerife</b>					Chiquinquirá (Boyacá)	6.250	6.250	6.250	=					
Cali, Cavasa	1.150	1.500	1.303	++	Cúcuta, Cenabastos	5.000	8.000	6.208	-					
Cali, Santa Helena	1.150	1.150	1.150	+	Ibagué, Plaza La 21	1.800	2.400	2.175	--					
Palmira (Valle del Cauca)	889	978	933	+	La Ceja (Antioquia)	3.000	5.000	4.083	-					
					Manizales (Caldas)	4.000	4.800	4.333	+++					
<b>Cebolla puerro</b>					Marinilla (Antioquia)	6.500	7.000	6.733	-					
Bogotá, D. C., Corabastos	1.500	1.500	1.500	+++	Medellín, Central									
Cúcuta, Cenabastos	2.500	2.500	2.500	+	Mayorista de Antioquia	3.000	5.000	4.179	-					
Medellín, Central					Medellín, Plaza									
Mayorista de Antioquia	1.800	2.000	1.850	+	Minorista José María Villa	4.000	6.000	5.250	++					
Pamplona (Norte de Santander)	2.500	3.000	2.750	+++	Montería (Córdoba)	5.000	5.000	5.000	---					
					Neiva, Surabastos	2.000	3.333	2.694	---					
<b>Cebollín chino</b>					Palmira (Valle del Cauca)	1.000	1.250	1.083	-					
Barranquilla, Barranquillita	1.500	2.000	1.825	-	Pamplona (Norte de Santander)	3.333	3.333	3.333	---					
Cartagena, Bazurto	6.000	6.000	6.000	-	Pasto (Nariño)	5.000	6.500	5.625	---					
					Pereira, La 41	2.000	2.500	2.417	+++					
<b>Chócolo mazorca</b>					Pereira, Mercasa	1.000	2.000	1.292	---					
Armenia, Mercar	857	886	868	+	Popayán (Cauca)	2.000	2.250	2.208	-					
Armenia, Retiro	829	857	846	+	Rionegro (Antioquia)	7.000	9.500	8.220	+					
Barranquilla, Barranquillita	946	1.405	1.245	+	Sincelejo (Sucre)	3.000	5.000	4.000	--					
Bogotá, D. C., Corabastos	2.200	2.400	2.357	+++	Sogamoso (Boyacá)	9.000	9.333	9.167	++					
Bucaramanga, Centroabastos	1.375	1.800	1.625	+	Tuluá (Valle del Cauca)	1.750	1.750	1.750	++					
Buenaventura (Valle del Cauca)	1.071	1.286	1.171	--	Tunja (Boyacá)	2.500	4.500	3.400	---					
Cali, Cavasa	929	1.143	1.045	---	Ubaté (Cundinamarca)	6.000	6.000	6.000	---					
Cali, Santa Helena	1.071	1.071	1.071	---	Valledupar, Mercabastos	2.000	2.000	2.000	=					
Cartagena, Bazurto	1.000	1.000	1.000	---	Valledupar, Mercado Nuevo	2.000	2.000	2.000	---					
Cartago (Valle del Cauca)	1.200	1.250	1.225	+	Villavicencio, CAV	4.000	5.500	4.729	---					
Chiquinquirá (Boyacá)	1.300	1.400	1.350	-	Yopal (Casanare)	7.500	7.500	7.500	-					
Cúcuta, Cenabastos	1.273	1.636	1.354	+										
El Santuario (Antioquia)	1.313	1.438	1.375	n.d.	<b>Coles</b>									
Ibagué, Plaza La 21	880	1.280	1.060	-	Barranquilla, Barranquillita	1.400	1.500	1.450	--					
Ipiales (Nariño), Ipiales somos todos	1.286	1.371	1.300	-	Bogotá, D. C., Corabastos	1.600	2.000	1.867	++					
Manizales (Caldas)	900	1.000	950	+++	Medellín, Central									
					Mayorista de Antioquia	700	1.000	833	+					
					Medellín, Plaza									
					Minorista José María Villa	1.000	2.000	1.542	++					
					<b>Coliflor</b>									
					Armenia, Mercar	2.083	2.167	2.139	n.d.					
					Barranquilla, Barranquillita	5.000	5.500	5.300	=					






**Cuadro 1. Mercados mayoristas. Precios de venta de verduras y hortalizas (continuación)  
2016 (26 de marzo al 1 de abril)**

Productos y mercados	Pesos por kilogramo				Tenden- cia	Productos y mercados	Pesos por kilogramo				Tenden- cia
	Mínimo	Máximo	Medio				Mínimo	Máximo	Medio		
<b>Lechuga Batavia (continuación)</b>						<b>Pepino cohombro (continuación)</b>					
Bucaramanga, Centroabastos	1.667	1.833	1.713	++	Sonsón (Antioquia)	700	800	775	+		
Buenaventura (Valle del Cauca)	2.200	2.800	2.450	-	Tuluá (Valle del Cauca)	800	1.300	1.075	---		
Cali, Cavasa	1.077	1.538	1.409	-	Tunja (Boyacá)	920	1.120	981	---		
Cali, Santa Helena	1.538	1.769	1.596	-	Valledupar, Mercabastos	800	1.000	867	---		
Cartagena, Bazurto	3.000	3.000	3.000	=	Villavicencio, CAV	1.600	2.400	1.883	+		
Cartago (Valle del Cauca)	2.720	2.880	2.750	+	<b>Pepino de rellenar</b>						
Chiquinquirá (Boyacá)	2.200	2.200	2.200	+	Bogotá, D. C., Corabastos	2.167	2.800	2.469	+		
Cúcuta, Cenabastos	1.083	1.500	1.292	+	Chiquinquirá (Boyacá)	2.000	2.333	2.167	+		
Ibagué, Plaza La 21	1.920	2.400	2.167	+	Ibagué, Plaza La 21	2.000	2.560	2.327	+		
Ipiales (Nariño), Ipiales somos todos	769	1.154	1.006	---	Medellín, Central	3.000	3.000	3.000	+++		
Manizales (Caldas)	3.000	3.600	3.275	+	Mayorista de Antioquia	2.400	2.800	2.448	-		
Marinilla (Antioquia)	1.400	1.800	1.588	+	Neiva, Surabastos	2.000	2.000	2.000	=		
Medellín, Central					San Gil (Santander)	1.867	1.867	1.867	-		
Mayorista de Antioquia	1.000	1.429	1.264	--	Sogamoso (Boyacá)	1.833	2.083	2.033	--		
Medellín, Plaza					Tunja (Boyacá)	1.667	1.667	1.667	--		
Minorista José María Villa	1.286	1.571	1.452	+	Villavicencio, CAV	2.800	3.000	2.980	+		
Montería (Córdoba)	1.500	2.083	1.833	--	Yopal (Casare)	3.000	3.000	3.000	-		
Neiva, Surabastos	1.920	2.240	2.060	-	<b>Perejil</b>						
Palmira (Valle del Cauca)	1.538	1.538	1.538	=	Armenia, Mercar	3.000	3.750	3.458	n.d.		
Pamplona (Norte de Santander)	1.000	1.167	1.083	=	Barranquilla, Barranquillita	4.000	4.500	4.350	=		
Pasto (Nariño)	1.385	1.538	1.471	--	Bogotá, D. C., Corabastos	1.667	2.333	1.778	--		
Pereira, La 41	2.500	2.667	2.611	++	Bucaramanga, Centroabastos	4.000	5.000	4.667	-		
Pereira, Mercasa	2.167	2.833	2.472	-	Chiquinquirá (Boyacá)	3.333	3.333	3.333	=		
Popayán (Cauca)	1.333	1.667	1.458	+	Ibagué, Plaza La 21	3.500	4.000	3.708	+		
Rionegro (Antioquia)	1.700	2.000	1.807	-	Ipiales (Nariño), Ipiales somos todos	3.000	5.000	4.111	--		
San Gil (Santander)	1.833	2.083	2.000	+	Manizales (Caldas)	3.200	4.000	3.400	+		
Sincelejo (Sucre)	1.600	1.800	1.733	-	Medellín, Central						
Sogamoso (Boyacá)	2.000	2.000	2.000	=	Mayorista de Antioquia	3.000	4.000	3.458	+		
Sonsón (Antioquia)	944	1.000	986	++	Neiva, Surabastos	4.000	6.000	5.269	+		
Tuluá (Valle del Cauca)	1.538	1.692	1.667	+	Pamplona (Norte de Santander)	1.800	2.000	1.900	=		
Tunja (Boyacá)	1.700	2.000	1.793	-	Pasto (Nariño)	3.500	4.500	4.000	--		
Ubaté (Cundinamarca)	2.000	2.000	2.000	--	Sogamoso (Boyacá)	3.000	3.333	3.167	=		
Valledupar, Mercabastos	2.083	2.500	2.333	++	Tunja (Boyacá)	2.000	2.333	2.067	-		
Villavicencio, CAV	2.400	2.400	2.400	=	<b>Pimentón</b>						
Yopal (Casare)	2.000	2.000	2.000	=	Armenia, Mercar	1.300	1.600	1.400	++		
<b>Lechuga crespa morada</b>					Barranquilla, Barranquillita	2.083	2.500	2.292	-		
Medellín, Central					Barranquilla, Granabastos	2.250	2.500	2.396	++		
Mayorista de Antioquia	1.800	2.000	1.850	=	Bogotá, D. C., Corabastos	2.000	2.300	2.113	+		
<b>Lechuga crespa verde</b>					Bucaramanga, Centroabastos	1.500	2.667	2.089	---		
Bogotá, D. C., Corabastos	4.000	4.333	4.097	++	Buenaventura (Valle del Cauca)	1.429	1.714	1.476	--		
Cali, Cavasa	2.200	2.400	2.300	=	Cali, Cavasa	1.500	1.600	1.550	-		
Medellín, Central					Cali, Santa Helena	1.500	1.500	1.500	-		
Mayorista de Antioquia	1.500	1.700	1.550	=	Cartagena, Bazurto	1.833	2.667	2.160	+		
Neiva, Surabastos	1.200	1.800	1.438	++	Cartago (Valle del Cauca)	1.600	1.800	1.700	-		
Villavicencio, CAV	5.600	7.200	6.300	-	Chiquinquirá (Boyacá)	750	750	750	+		
<b>Pepino cohombro</b>					Cúcuta, Cenabastos	2.083	2.500	2.292	+		
Armenia, Mercar	1.000	1.200	1.075	--	El Santuario (Antioquia)	1.300	1.400	1.363	n.d.		
Barranquilla, Barranquillita	900	1.000	963	---	Ibagué, Plaza La 21	2.000	2.500	2.125	-		
Barranquilla, Granabastos	875	1.250	1.021	---	Ipiales (Nariño), Ipiales somos todos	2.500	3.000	2.667	-		
Bogotá, D. C., Corabastos	1.800	2.000	1.933	+	La Ceja (Antioquia)	1.500	2.200	1.933	-		
Bucaramanga, Centroabastos	480	800	648	---	Manizales (Caldas)	1.300	1.800	1.546	--		
Buenaventura (Valle del Cauca)	800	1.000	967	--	Marinilla (Antioquia)	1.200	1.500	1.367	---		
Cali, Cavasa	533	600	571	--	Medellín, Central						
Cali, Santa Helena	600	600	600	---	Mayorista de Antioquia	1.900	2.400	2.200	++		
Cartagena, Bazurto	700	1.120	890	---	Medellín, Plaza						
Cartago (Valle del Cauca)	1.500	1.700	1.625	-	Minorista José María Villa	1.800	2.000	1.925	-		
Cúcuta, Cenabastos	800	1.200	971	--	Montería (Córdoba)	2.400	3.200	2.838	+		
Ibagué, Plaza La 21	800	1.440	1.050	---	Neiva, Surabastos	857	1.286	1.006	--		
Ipiales (Nariño), Ipiales somos todos	1.667	2.000	1.759	---	Palmira (Valle del Cauca)	1.500	1.600	1.550	-		
La Ceja (Antioquia)	1.000	1.000	1.000	---	Pamplona (Norte de Santander)	2.500	2.917	2.656	-		
Manizales (Caldas)	1.200	1.600	1.442	-	Pasto (Nariño)	1.400	1.600	1.475	+		
Marinilla (Antioquia)	600	900	756	---	Peñol (Antioquia)	1.100	1.900	1.433	---		
Medellín, Central					Pereira, La 41	1.000	1.600	1.404	-		
Mayorista de Antioquia	1.100	1.600	1.275	--	Pereira, Mercasa	1.200	1.500	1.369	-		
Medellín, Plaza					Popayán (Cauca)	1.143	1.429	1.286	+		
Minorista José María Villa	1.300	1.500	1.425	-	Rionegro (Antioquia)	1.300	2.000	1.631	--		
Montería (Córdoba)	1.000	1.200	1.075	---	San Gil (Santander)	1.786	2.143	1.905	+		
Neiva, Surabastos	960	1.440	1.190	--	Sincelejo (Sucre)	2.000	2.500	2.333	--		
Palmira (Valle del Cauca)	600	667	650	---	Socorro (Santander)	1.786	1.786	1.786	+		
Pamplona (Norte de Santander)	1.000	1.200	1.022	-	Sogamoso (Boyacá)	1.500	1.500	1.500	++		
Pasto (Nariño)	1.400	1.600	1.525	---	Sonsón (Antioquia)	1.400	1.500	1.450	-		
Pereira, La 41	1.000	1.400	1.267	---	Tuluá (Valle del Cauca)	1.600	1.700	1.638	-		
Pereira, Mercasa	800	1.300	1.048	---	Tunja (Boyacá)	1.714	1.929	1.810	+		
Popayán (Cauca)	538	692	615	--	Valledupar, Mercabastos	2.500	2.917	2.708	++		
Rionegro (Antioquia)	1.100	1.500	1.272	--	Valledupar, Mercado Nuevo	2.500	2.917	2.708	++		
San Gil (Santander)	600	800	720	---	Villavicencio, CAV	1.667	2.500	2.083	+		
Sincelejo (Sucre)	760	900	818	---	Yopal (Casare)	2.917	2.917	2.917	+		
Socorro (Santander)	600	800	720	---							
Sogamoso (Boyacá)	1.500	1.500	1.500	=							

**Cuadro 1. Mercados mayoristas. Precios de venta de verduras y hortalizas (continuación)**  
**2016 (26 de marzo al 1 de abril)**

Productos y mercados	Pesos por kilogramo				Tendencia	Productos y mercados	Pesos por kilogramo				Tendencia
	Mínimo	Máximo	Medio	Precios			Mínimo	Máximo	Medio	Precios	
<b>Pimentón verde</b>						<b>Repollo blanco (continuación)</b>					
Bogotá, D. C., Corabastos	2.200	2.600	2.403	-		Pereira, La 41	1.120	1.320	1.207	++	
Bucaramanga, Centroabastos	1.385	1.692	1.530	-		Pereira, Mercasa	1.120	1.320	1.217	+	
<b>Rábano rojo</b>						Popayán (Cauca)	760	800	777	+	
Armenia, Mercar	1.600	2.600	2.133	n.d.		Rionegro (Antioquia)	250	375	314	+++	
Barranquilla, Barranquillita	4.000	4.500	4.250	=		Sincelejo (Sucre)	417	500	467	-	
Bogotá, D. C., Corabastos	767	1.133	904	-		Sonsón (Antioquia)	214	257	243	+++	
Bucaramanga, Centroabastos	3.500	4.000	3.833	n.d.		Tuluá (Valle del Cauca)	833	933	867	+	
Cartagena, Bazurto	4.000	4.100	4.028	+		Valledupar, Mercabastos	1.143	1.429	1.246	+	
Manizales (Caldas)	3.000	4.000	3.250	+		Villavicencio, CAV	833	1.000	976	-	
Medellín, Central						Yopal (Casanare)	1.500	1.500	1.500	--	
Mayorista de Antioquia	1.500	1.900	1.663	--		<b>Repollo blanco bogotano</b>					
Neiva, Surabastos	3.500	6.000	4.698	--		Cartago (Valle del Cauca)	667	667	667	=	
Pamplona (Norte de Santander)	2.500	3.000	2.750	+++		Medellín, Central					
Pasto (Nariño)	2.000	3.000	2.250	---		Mayorista de Antioquia	500	571	554	-	
<b>Remolacha</b>						Neiva, Surabastos	560	736	635	-	
Armenia, Mercar	960	1.088	1.006	-		Pereira, La 41	643	786	696	-	
Barranquilla, Barranquillita	1.167	1.333	1.292	-		Pereira, Mercasa	543	686	609	-	
Barranquilla, Granabastos	1.000	1.267	1.147	+		<b>Repollo morado</b>					
Bogotá, D. C., Corabastos	833	1.167	950	++		Bogotá, D. C., Corabastos	1.000	1.000	1.000	-	
Bucaramanga, Centroabastos	1.100	1.400	1.253	+		Bucaramanga, Centroabastos	1.600	2.000	1.778	=	
Cartagena, Bazurto	1.083	1.167	1.146	++		Buenaventura (Valle del Cauca)	1.000	1.083	1.042	+	
Chiquinquirá (Boyacá)	1.000	1.000	1.000	=		Cali, Cavasa	750	917	835	-	
El Santuario (Antioquia)	900	1.050	979	-		Cúcuta, Cenabastos	1.389	1.667	1.615	+	
Ibagué, Plaza La 21	1.120	1.280	1.200	+		Medellín, Central					
Ipiales (Nariño), Ipiales somos todos	667	833	806	-		Mayorista de Antioquia	462	585	534	+	
La Ceja (Antioquia)	1.000	1.500	1.258	-		Pamplona (Norte de Santander)	1.000	1.111	1.056	++	
Manizales (Caldas)	909	1.273	1.076	+++		Pasto (Nariño)	1.000	1.250	1.144	-	
Medellín, Central						<b>Repollo verde</b>					
Mayorista de Antioquia	1.000	1.100	1.046	+		Bogotá, D. C., Corabastos	571	571	571	=	
Medellín, Plaza						Cúcuta, Cenabastos	1.000	1.200	1.165	--	
Minorista José María Villa	1.300	1.500	1.425	+		Ipiales (Nariño), Ipiales somos todos	560	700	618	--	
Montería (Córdoba)	1.200	1.600	1.413	-		Manizales (Caldas)	1.200	1.600	1.440	+++	
Neiva, Surabastos	960	1.360	1.195	+++		Pamplona (Norte de Santander)	700	1.000	856	-	
Rionegro (Antioquia)	1.000	1.200	1.148	-		San Gil (Santander)	1.120	1.600	1.333	+	
San Gil (Santander)	1.200	1.600	1.511	+		Sogamoso (Boyacá)	1.333	1.333	1.333	+	
Sincelejo (Sucre)	1.500	1.600	1.517	-		Tunja (Boyacá)	880	960	920	-	
Sogamoso (Boyacá)	1.000	1.000	1.000	--		<b>Tomate chonto</b>					
Tunja (Boyacá)	900	1.200	1.060	+++		Armenia, Mercar	1.000	1.200	1.089	+	
Valledupar, Mercabastos	1.167	1.333	1.222	++		Barranquilla, Barranquillita	600	720	657	--	
Villavicencio, CAV	1.000	1.333	1.208	=		Barranquilla, Granabastos	680	800	763	--	
Yopal (Casanare)	1.167	1.167	1.167	+		Bogotá, D. C., Corabastos	1.364	1.591	1.566	+	
<b>Remolacha bogotana</b>						Cartago (Valle del Cauca)	1.200	1.400	1.288	-	
Buenaventura (Valle del Cauca)	1.360	2.000	1.573	++		Chiquinquirá (Boyacá)	480	640	560	-	
Cali, Cavasa	917	1.250	1.115	+		Cúcuta, Cenabastos	833	833	833	--	
Cali, Santa Helena	917	917	917	+		Ibagué, Plaza La 21	800	1.600	1.150	---	
Cartago (Valle del Cauca)	1.300	1.500	1.375	+		Neiva, Surabastos	800	1.200	1.035	+	
Medellín, Central						Pamplona (Norte de Santander)	833	1.042	903	-	
Mayorista de Antioquia	883	1.083	936	--		Peñol (Antioquia)	500	1.200	785	---	
Palmira (Valle del Cauca)	1.233	1.250	1.239	++		Pereira, La 41	1.000	1.200	1.033	---	
Popayán (Cauca)	1.000	1.083	1.049	+		Pereira, Mercasa	800	1.200	917	-	
Tuluá (Valle del Cauca)	1.000	1.167	1.083	+		Santa Bárbara (Antioquia)	1.000	1.200	1.100	+++	
<b>Remolacha regional</b>						Sincelejo (Sucre)	600	1.200	811	---	
Cúcuta, Cenabastos	1.000	1.300	1.161	+++		Tunja (Boyacá)	909	1.227	1.000	---	
Marinilla (Antioquia)	900	1.100	994	-		Ubaté (Cundinamarca)	900	1.000	950	---	
Pamplona (Norte de Santander)	500	1.000	783	--		Valledupar, Mercabastos	600	1.000	813	+	
<b>Repollo blanco</b>						Valledupar, Mercado Nuevo	600	1.000	820	+	
Armenia, Mercar	600	833	670	+		<b>Tomate chonto regional</b>					
Barranquilla, Barranquillita	714	743	721	-		Buenaventura (Valle del Cauca)	1.000	1.700	1.333	--	
Barranquilla, Granabastos	686	743	712	-		Cali, Cavasa	900	1.000	975	--	
Bucaramanga, Centroabastos	1.120	1.440	1.280	-		Cali, Santa Helena	1.000	1.100	1.025	--	
Buenaventura (Valle del Cauca)	1.200	1.833	1.483	+++		El Carmen de Viboral (Antioquia)	600	600	600	---	
Cali, Cavasa	833	1.100	935	+		El Santuario (Antioquia)	500	600	538	n.d.	
Cali, Santa Helena	1.000	1.000	1.000	+		La Ceja (Antioquia)	800	1.000	875	+	
Cartagena, Bazurto	643	643	643	=		Marinilla (Antioquia)	250	600	462	---	
Cartago (Valle del Cauca)	1.000	1.200	1.093	+		Medellín, Central					
Chiquinquirá (Boyacá)	800	1.000	900	++		Mayorista de Antioquia	900	1.200	1.067	---	
El Carmen de Viboral (Antioquia)	185	208	196	--		Medellín, Plaza					
El Santuario (Antioquia)	167	250	205	---		Minorista José María Villa	800	1.200	992	-	
La Ceja (Antioquia)	300	400	383	-		Montería (Córdoba)	600	1.000	775	---	
Marinilla (Antioquia)	208	267	238	+		Palmira (Valle del Cauca)	1.200	1.300	1.250	-	
Medellín, Central						Peñol (Antioquia)	300	1.000	597	---	
Mayorista de Antioquia	231	308	261	-		Rionegro (Antioquia)	600	1.200	818	-	
Medellín, Plaza						Sonsón (Antioquia)	750	850	800	+++	
Minorista José María Villa	308	385	340	+		Tuluá (Valle del Cauca)	900	1.300	1.121	+	
Montería (Córdoba)	467	550	508	-		<b>Tomate larga vida</b>					
Palmira (Valle del Cauca)	933	1.000	967	+++		Bogotá, D. C., Corabastos	1.900	2.250	2.028	+	
Pasto (Nariño)	467	583	527	++							




**Cuadro 1. Mercados mayoristas. Precios de venta de verduras y hortalizas (conclusión)  
2016 (26 de marzo al 1 de abril)**

Productos y mercados	Pesos por kilogramo				Tenden- cia	Productos y mercados	Pesos por kilogramo				Tenden- cia
	Mínimo	Máximo	Medio				Mínimo	Máximo	Medio		
<b>Tomate larga vida (continuación)</b>						<b>Zanahoria (continuación)</b>					
Cali, Cavasa	1.800	2.000	1.931		+	Cali, Cavasa	727	1.091	894		+
Chiquinquirá (Boyacá)	600	600	600		+	Cali, Santa Helena	727	727	727		-
Medellín, Central						Cartago (Valle del Cauca)	1.667	1.833	1.764		+++
Mayorista de Antioquia	2.400	2.600	2.520		++	Chiquinquirá (Boyacá)	1.333	1.333	1.333		+
Neiva, Surabastos	1.200	1.600	1.470		+	Cúcuta, Cenabastos	917	1.083	1.014		++
Pasto (Nariño)	1.000	1.200	1.088		=	Ibagué, Plaza La 21	960	1.440	1.218		--
Popayán (Cauca)	1.333	1.800	1.600		+++	Ipiales (Nariño), Ipiales somos todos	400	500	442		---
Sogamoso (Boyacá)	2.250	2.500	2.375		=	Manizales (Caldas)	1.129	1.532	1.361		++
Tuluá (Valle del Cauca)	2.200	2.400	2.300		-	Neiva, Surabastos	667	1.333	983		+
Tunja (Boyacá)	1.500	1.750	1.517		--	Palmira (Valle del Cauca)	818	909	848		+
Villavicencio, CAV	1.600	2.250	1.898		+++	Pamplona (Norte de Santander)	917	1.167	1.093		-
<b>Tomate riñón</b>						Pasto (Nariño)	455	636	543		-
Armenia, Mercar	2.400	2.500	2.450		=	Popayán (Cauca)	500	583	556		---
Bucaramanga, Centroabastos	1.818	2.045	1.944		+	San Gil (Santander)	2.000	2.000	2.000		++
Cartago (Valle del Cauca)	2.800	3.000	2.900		-	Sincedejo (Sucre)	1.500	1.750	1.583		-
Ipiales (Nariño), Ipiales somos todos	1.273	1.364	1.354		+	Sogamoso (Boyacá)	1.500	1.500	1.500		+
Manizales (Caldas)	1.800	2.000	1.975		+	Sonsón (Antioquia)	960	1.000	970		++
Medellín, Central						Tuluá (Valle del Cauca)	917	1.167	1.056		++
Mayorista de Antioquia	2.000	2.400	2.227		++	Tunja (Boyacá)	1.167	1.333	1.217		-
Pereira, La 41	2.300	2.500	2.400		n.d.	Ubaté (Cundinamarca)	600	640	620		---
Sincedejo (Sucre)	2.500	3.000	2.700		+	Valledupar, Mercabastos	1.500	1.917	1.731		+++
<b>Tomate riñón valluno</b>						Villavicencio, CAV	1.167	1.833	1.399		-
Montería (Córdoba)	2.000	2.300	2.175		n.d.	Yopal (Casanare)	1.667	1.833	1.750		-
Pereira, La 41	2.000	2.000	2.000		=	<b>Zanahoria bogotana</b>					
Pereira, Mercasa	2.000	2.500	2.250		-	Barranquilla, Barranquillita	1.500	1.833	1.613		-
<b>Tomate Riogrande</b>						Barranquilla, Granabastos	1.433	1.667	1.569		+
Bucaramanga, Centroabastos	682	909	813		-	Buenaventura (Valle del Cauca)	1.167	1.333	1.231		-
Bucaramanga, Mercados del centro	800	800	800		n.d.	Cali, Cavasa	1.417	1.750	1.583		++
San Gil (Santander)	600	800	702		-	Cali, Santa Helena	1.000	1.000	1.000		++
Socorro (Santander)	600	720	660		--	Cartagena, Bazurto	1.333	1.917	1.583		+++
Sogamoso (Boyacá)	1.136	1.136	1.136		+	Cúcuta, Cenabastos	1.500	1.667	1.600		++
Yopal (Casanare)	1.250	1.250	1.250		+	Medellín, Central					
<b>Tomate Riogrande bumangués</b>						Mayorista de Antioquia	833	1.083	1.021		-
Barranquilla, Barranquillita	880	960	920		-	Pereira, La 41	1.333	1.667	1.486		+
Barranquilla, Granabastos	909	1.000	932		---	Pereira, Mercasa	1.000	1.500	1.225		--
Cartagena, Bazurto	1.136	1.364	1.235		---	<b>Zanahoria larga vida</b>					
<b>Tomate Riogrande ocañero</b>						El Carmen de Viboral (Antioquia)	842	1.067	933		--
Cartagena, Bazurto	600	1.000	739		--	El Santuario (Antioquia)	694	944	843		--
<b>Zanahoria</b>						La Ceja (Antioquia)	1.000	1.400	1.175		---
Armenia, Mercar	1.233	1.350	1.313		-	Marinilla (Antioquia)	1.133	1.200	1.173		---
Bogotá, D. C., Corabastos	1.333	1.667	1.537		++	Medellín, Central					
Bucaramanga, Centroabastos	1.167	1.500	1.333		+	Mayorista de Antioquia	844	1.294	1.017		-
Buenaventura (Valle del Cauca)	945	1.091	1.036		-	Medellín, Plaza					
						Minorista José María Villa	1.000	1.529	1.268		--
						Montería (Córdoba)	1.222	1.333	1.306		--
						Rionegro (Antioquia)	1.000	1.206	1.104		+

## Tendencias:

(---) Variación mayor al -20 %

(--) Variación entre -10 % y -20 %

(-) Variación entre 0 % y -10 %

(=) Variación igual a 0 %

(+) Variación entre 0 % y 10 %

(++) Variación entre 10 % y 20 %

(+++) Variación mayor al 20 %

(n.d.) No determinado

## Frutas frescas

### Aumentó el ingreso de pera importada



Fuente: DANE.

A lo largo de esta semana se registró un descenso en los precios mayoristas de la pera importada, debido a la mayor oferta por la salida de cosechas en Chile y el aumento del ingreso desde Estados Unidos. Se observó que los precios de esta fruta bajaron en veintiuno de los treinta y dos mercados donde se vendió. En Cartagena y Bucaramanga, por ejemplo, el kilo se vendió a \$4.480 y a \$3.583; es decir, un 9,39 % menos.

También descendieron los precios de las manzanas importadas royal gala, verde y roja, el maracuyá, el melón Cantalup, la guayaba pera y la fresa. En cuanto a la manzana royal, la cotización fue menor, ocasionada por el aumento en la oferta del producto proveniente de Chile y la disminución de la tasa de cambio frente al dólar haciendo que el costo de las importaciones disminuyera. Esta fruta bajó en veintiuno de los veintinueve mercados donde se comercializó. En Cúcuta por ejemplo, se vendió el kilo a \$4.389; un 6,38 % menos que la semana anterior.

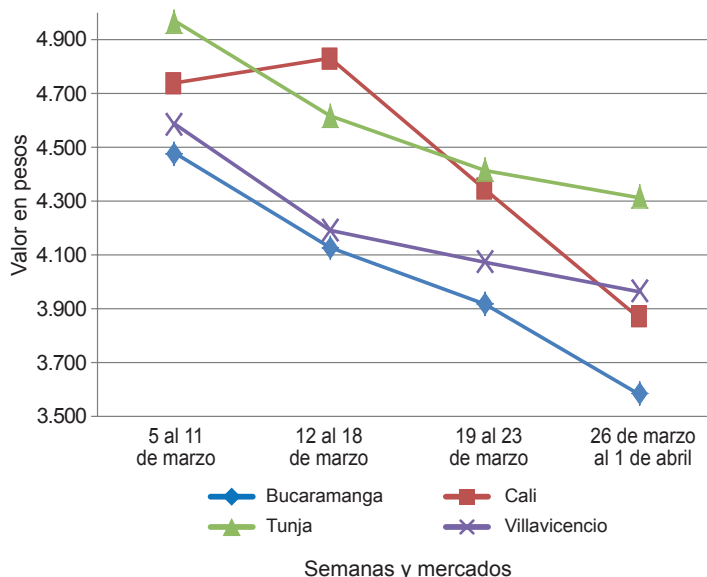
En el caso del maracuyá, su cotización disminuyó en diecisiete de los veintinueve mercados donde se ofreció, debido a que aumentó el volumen de oferta desde los municipios de Lebrija, Rionegro (Santander), Dabeiba (Antioquia), Viterbo (Caldas), Caicedonia, La Tebaida (Quindío), La Unión, Alcalá, Tuluá y Bolívar (Valle del Cauca). En Montería y Manizales el precio bajó un 15,13 %, en promedio, vendiéndose el kilo a \$2.595 y a \$3.375, respectivamente.

A su vez, la cotización del melón bajó en dieciséis de los treinta y tres mercados donde se vendió esta semana. La mayor oferta procedente de La Unión (Valle del Cauca), Cepitá (Santander), Zulia y Cúcuta (Norte de Santander) fue la razón para que se disminuyera el precio. En Bogotá D. C. y Tunja, por ejemplo, la reducción fue del 24,32 % y el kilo se transó a \$1.393 y a \$1.560, respectivamente.

En contraste, subieron los precios mayoristas de la mora de Castilla, el tomate de árbol, el banano criollo y los limones común y Tahití. En cuanto a la mora, se registró un menor abastecimiento desde Lebrija, Piedecuesta (Santander), Aguadas, Riosucio (Caldas), Guática (Risaralda), Guarne, San Vicente, Marinilla (Antioquia), Ipiales, Córdoba, Puerres (Nariño), Fusagasugá, San Bernardo (Cundinamarca), Chiquinquirá y Moniquirá (Boyacá), situación que motivó el aumento de precio en treinta de los cuarenta mercados donde se comercializó. En la central mayorista de Antioquia, por ejemplo, el kilo se vendió a \$4.043, lo que significó un incremento superior al 25,00 % respecto a la semana anterior.

Por último, en el caso del tomate de árbol, su precio subió en treinta y uno de los cuarenta y tres mercados donde se transó y esto obedeció a las bajas cosechas en Ipiales, Córdoba, Puerres (Nariño), Santa Rosa de Osos, Marinilla, (Antioquia), Líbano (Tolima), Cabrera, Fusagasugá (Cundinamarca) y Santuario (Risaralda).

**Gráfico 4. Comportamiento de los precios de la pera importada 2016 (5 de marzo al 1 de abril)**



Fuente: SIPSA-DANE.


**Cuadro 2. Mercados mayoristas. Precios de venta de frutas frescas  
2016 (26 de marzo al 1 de abril)**

Productos y mercados	Pesos por kilogramo				Tenden- cia	Productos y mercados	Pesos por kilogramo				Tenden- cia
	Mínimo	Máximo	Medio				Mínimo	Máximo	Medio		
<b>Aguacate común</b>						<b>Banano criollo (continuación)</b>					
Bucaramanga, Centroabastos	5.000	5.500	5.167	-		Neiva, Surabastos	1.400	1.800	1.637	++	
Buenaventura (Valle del Cauca)	4.000	4.000	4.000	+		Palmira (Valle del Cauca)	900	950	917	++	
Cúcuta, Cenabastos	5.000	5.000	5.000	-		Pamplona (Norte de Santander)	1.500	1.500	1.500	=	
Ibagué, Plaza La 21	3.500	3.500	3.500	--		Pereira, La 41	900	1.300	1.083	+	
Medellín, Plaza						Pereira, Mercasa	500	1.000	708	=	
Minorista José María Villa	3.000	3.500	3.167	+++		Popayán (Cauca)	1.000	1.100	1.058	+	
Neiva, Surabastos	4.000	6.000	4.933	+++		Rionegro (Antioquia)	800	900	841	-	
Palmira (Valle del Cauca)	3.000	3.200	3.067	+		San Gil (Santander)	560	600	596	++	
Santa Bárbara (Antioquia)	2.500	3.000	2.750	+		Santa Bárbara (Antioquia)	400	600	500	++	
Tuluá (Valle del Cauca)	3.500	4.000	3.667	n.d.		Socorro (Santander)	520	600	560	-	
Tunja (Boyacá)	2.750	3.000	2.875	-		Sonsón (Antioquia)	700	750	725	=	
Vallédupar, Mercado Nuevo	4.000	4.000	4.000	=		Tuluá (Valle del Cauca)	1.000	1.100	1.050	+	
Villavicencio, CAV	2.571	3.000	2.770	++		Tunja (Boyacá)	1.400	1.600	1.503	+	
<b>Aguacate Hass</b>						<b>Banano Urabá</b>					
Bogotá, D. C., Corabastos	3.000	3.500	3.464	-		Barranquilla, Barranquillita	510	540	525	=	
Chiquinquirá (Boyacá)	1.500	1.500	1.500	=		Bogotá, D. C., Corabastos	1.000	1.000	1.000	=	
La Ceja (Antioquia)	1.500	1.800	1.650	=		Bucaramanga, Centroabastos	950	1.000	986	+	
Medellín, Central						Chiquinquirá (Boyacá)	1.100	1.100	1.100	=	
Mayorista de Antioquia	2.200	2.800	2.492	++		Medellín, Central					
Rionegro (Antioquia)	1.700	2.100	1.894	-		Mayorista de Antioquia	880	900	887	=	
San Gil (Santander)	4.000	4.000	4.000	++		Medellín, Plaza					
San Vicente (Antioquia)	1.900	2.100	2.000	=		Minorista José María Villa	580	600	590	=	
Socorro (Santander)	3.700	3.700	3.700	+		Montería (Córdoba)	750	800	769	-	
Sonsón (Antioquia)	1.700	1.800	1.738	-		Pamplona (Norte de Santander)	1.100	1.200	1.158	-	
Tunja (Boyacá)	3.000	3.200	3.040	+		Sincelejo (Sucre)	600	600	600	-	
<b>Aguacate papellillo</b>						<b>Borojó</b>					
Armenia, Mercar	5.300	5.800	5.583	++		Bogotá, D. C., Corabastos	3.000	3.000	3.000	=	
Armenia, Retiro	4.800	5.300	4.994	+		Bucaramanga, Centroabastos	3.500	4.000	3.778	-	
Barranquilla, Barranquillita	6.000	7.200	6.450	+		Cúcuta, Cenabastos	3.500	4.000	3.611	-	
Bogotá, D. C., Corabastos	5.500	6.000	5.725	-		Medellín, Central					
Bucaramanga, Centroabastos	6.000	6.000	6.000	=		Mayorista de Antioquia	1.800	2.000	1.908	-	
Buenaventura (Valle del Cauca)	5.000	6.000	5.167	-		Montería (Córdoba)	4.000	4.000	4.000	=	
Cali, Cavasa	5.000	5.200	5.050	+		Pamplona (Norte de Santander)	5.500	6.000	5.750	-	
Cali, Santa Helena	5.000	5.000	5.000	=		Villavicencio, CAV	3.500	4.000	3.750	-	
Cartagena, Bazurto	5.000	5.500	5.344	-		<b>Breva</b>					
Cartago (Valle del Cauca)	4.500	5.000	4.833	-		Armenia, Mercar	2.240	2.720	2.391	--	
Chiquinquirá (Boyacá)	3.000	3.000	3.000	-		Bogotá, D. C., Corabastos	5.000	5.000	5.000	--	
Ibagué, Plaza La 21	4.000	4.500	4.146	--		Bucaramanga, Centroabastos	3.000	3.000	3.000	+	
Manizales (Caldas)	4.500	5.600	4.967	+		Medellín, Central					
Medellín, Central						Mayorista de Antioquia	3.500	3.500	3.500	++	
Mayorista de Antioquia	5.400	6.000	5.682	++		<b>Ciruela importada</b>					
Neiva, Surabastos	5.000	6.000	5.588	++		Bogotá, D. C., Corabastos	5.778	6.667	6.278	+	
Palmira (Valle del Cauca)	5.000	5.000	5.000	+		Bucaramanga, Centroabastos	5.273	5.455	5.404	+	
Pereira, Mercasa	4.500	5.000	4.750	++		Cúcuta, Cenabastos	8.000	9.000	8.111	-	
Rionegro (Antioquia)	4.200	4.600	4.344	-		Medellín, Central					
Sincelejo (Sucre)	6.300	6.300	6.300	=		Mayorista de Antioquia	6.250	6.500	6.375	=	
Sogamoso (Boyacá)	5.000	5.000	5.000	=		Neiva, Surabastos	6.111	6.667	6.620	-	
Tunja (Boyacá)	4.800	5.000	4.960	-		Vallédupar, Mercado Nuevo	7.500	7.500	7.500	=	
Villavicencio, CAV	5.000	6.000	5.742	-		<b>Ciruela roja</b>					
<b>Badea</b>						Bogotá, D. C., Corabastos	2.400	2.600	2.433	-	
Neiva, Surabastos	1.800	2.000	1.880	-		Bucaramanga, Centroabastos	2.400	2.600	2.444	--	
<b>Banano bocadillo</b>						Cúcuta, Cenabastos	2.500	4.000	3.208	---	
Bogotá, D. C., Corabastos	1.250	1.250	1.250	=		Medellín, Central					
Medellín, Central						Mayorista de Antioquia	3.000	3.000	3.000	--	
Mayorista de Antioquia	1.000	1.100	1.022	+		Neiva, Surabastos	2.800	3.600	3.120	++	
Santa Bárbara (Antioquia)	667	833	750	=		Pamplona (Norte de Santander)	3.000	3.000	3.000	=	
Tunja (Boyacá)	1.769	1.923	1.908	-		San Gil (Santander)	2.400	2.600	2.533	-	
<b>Banano criollo</b>						Socorro (Santander)	2.600	2.600	2.600	=	
Armenia, Mercar	900	1.000	933	=		Tunja (Boyacá)	1.800	2.000	1.880	+	
Armenia, Retiro	700	800	763	-		<b>Coco</b>					
Bogotá, D. C., Corabastos	1.600	1.600	1.600	=		Armenia, Mercar	2.400	2.400	2.400	=	
Bucaramanga, Centroabastos	1.400	1.500	1.440	-		Barranquilla, Barranquillita	2.200	2.800	2.433	-	
Buenaventura (Valle del Cauca)	900	1.100	983	--		Bogotá, D. C., Corabastos	4.000	4.500	4.375	+	
Cali, Cavasa	1.222	1.333	1.264	+++		Bucaramanga, Centroabastos	3.667	3.667	3.667	=	
Cali, Santa Helena	944	944	944	+		Buenaventura (Valle del Cauca)	1.333	1.389	1.361	+	
Cartago (Valle del Cauca)	960	1.040	990	=		Cali, Cavasa	1.818	1.818	1.818	=	
Chiquinquirá (Boyacá)	833	933	883	+		Cartagena, Bazurto	2.200	2.300	2.283	-	
Cúcuta, Cenabastos	1.333	2.000	1.741	++		Cartago (Valle del Cauca)	2.000	2.133	2.044	=	
Cúcuta, La Nueva Sexta	1.500	1.667	1.583	++		Cúcuta, Cenabastos	1.600	1.600	1.600	+	
Ibagué, Plaza La 21	900	1.400	1.092	-		Manizales (Caldas)	2.258	2.710	2.371	+	
Ipiales (Nariño), Ipiales somos todos	667	667	667	+		Medellín, Central					
La Ceja (Antioquia)	800	900	817	+		Mayorista de Antioquia	4.423	5.500	5.020	-	
Manizales (Caldas)	1.000	1.200	1.175	+							
Medellín, Central											
Mayorista de Antioquia	800	900	813	+							
Medellín, Plaza											
Minorista José María Villa	800	900	850	+							



**Cuadro 2. Mercados mayoristas. Precios de venta de frutas frescas (continuación)**  
**2016 (26 de marzo al 1 de abril)**

Productos y mercados	Pesos por kilogramo				Tendencia	Productos y mercados	Pesos por kilogramo				Tendencia
	Mínimo	Máximo	Medio	Precios			Mínimo	Máximo	Medio	Precios	
<b>Coco (continuación)</b>						<b>Fresa (continuación)</b>					
Montería (Córdoba)	3.540	3.600	3.585	=		Medellín, Plaza					
Neiva, Surabastos	4.000	4.000	4.000	=		Minorista José María Villa	5.500	7.000	6.083	--	
Palmira (Valle del Cauca)	1.611	1.611	1.611	+		Montería (Córdoba)	4.000	5.400	4.625	++	
Pereira, La 41	1.867	1.867	1.867	=		Neiva, Surabastos	2.800	3.400	3.092	+	
Pereira, Mercasa	2.000	2.000	2.000	=		Pasto (Nariño)	3.000	4.000	3.538	-	
Sincelejo (Sucre)	2.500	2.500	2.500	=		Pereira, Mercasa	3.200	3.600	3.333	=	
Tuluá (Valle del Cauca)	1.778	1.944	1.870	=		San Gil (Santander)	5.000	5.000	5.000	--	
Valledupar, Mercado Nuevo	3.000	3.000	3.000	=		San Vicente (Antioquia)	5.000	5.500	5.267	-	
<b>Curuba</b>						Sincelejo (Sucre)	4.200	4.400	4.350	-	
Armenia, Mercar	1.500	1.500	1.500	=		Socorro (Santander)	5.000	5.000	5.000	=	
Barranquilla, Barranquillita	1.280	1.920	1.520	++		Sogamoso (Boyacá)	4.600	4.600	4.600	-	
Barranquilla, Granabastos	1.440	1.600	1.560	=		Tunja (Boyacá)	4.267	4.933	4.613	-	
Bogotá, D. C., Corabastos	1.364	1.818	1.602	-		Villavicencio, CAV	4.000	4.000	4.000	-	
Bucaramanga, Centroabastos	1.400	1.400	1.400	++		Yopal (Casanare)	5.000	5.000	5.000	-	
Buenaventura (Valle del Cauca)	2.000	3.000	2.508	+		<b>Granadilla</b>					
Cali, Cavasa	1.000	1.250	1.167	--		Armenia, Mercar	1.800	2.133	2.044	-	
Cartagena, Bazurto	1.440	1.920	1.760	+++		Barranquilla, Barranquillita	4.800	5.000	4.933	-	
Cartago (Valle del Cauca)	2.000	2.500	2.225	++		Barranquilla, Granabastos	3.700	3.700	3.700	+	
Chiquinquirá (Boyacá)	1.500	1.500	1.500	=		Bogotá, D. C., Corabastos	2.667	3.200	2.896	+	
Cúcuta, Cenabastos	1.500	1.500	1.500	++		Bucaramanga, Centroabastos	2.714	2.857	2.792	-	
Ibagué, Plaza La 21	1.120	1.520	1.290	+		Cali, Cavasa	2.000	2.333	2.203	-	
Ipiales (Nariño), Ipiales somos todos	1.250	1.333	1.269	+		Cali, Santa Helena	1.667	1.667	1.667	+	
Manizales (Caldas)	1.600	2.000	1.800	=		Cartagena, Bazurto	2.308	2.308	2.308	=	
Medellín, Central						Cartago (Valle del Cauca)	1.867	2.000	1.967	-	
Mayorista de Antioquia	1.200	1.300	1.283	+		Chiquinquirá (Boyacá)	1.667	2.333	2.000	++	
Neiva, Surabastos	1.200	1.800	1.530	-		Cúcuta, Cenabastos	2.143	2.500	2.183	--	
Pamplona (Norte de Santander)	833	833	833	-		Ibagué, Plaza La 21	1.467	1.667	1.517	-	
Pereira, La 41	1.600	1.600	1.600	-		Ipiales (Nariño), Ipiales somos todos	2.000	2.000	2.000	+	
Pereira, Mercasa	1.600	1.700	1.633	-		Manizales (Caldas)	1.333	2.000	1.733	--	
San Gil (Santander)	1.400	1.600	1.533	=		Medellín, Central					
Socorro (Santander)	1.400	1.520	1.460	+		Mayorista de Antioquia	2.692	3.077	2.804	+	
Sogamoso (Boyacá)	1.304	1.304	1.304	+		Montería (Córdoba)	1.467	2.867	2.208	+	
Sonsón (Antioquia)	800	900	863	=		Neiva, Surabastos	1.600	2.333	2.065	+++	
Tuluá (Valle del Cauca)	1.000	1.200	1.117	-		Palmira (Valle del Cauca)	2.000	2.333	2.167	=	
Tunja (Boyacá)	1.045	1.364	1.185	--		Pamplona (Norte de Santander)	3.214	3.214	3.214	+	
Valledupar, Mercabastos	1.400	1.600	1.550	+++		Pasto (Nariño)	1.667	2.000	1.844	-	
Villavicencio, CAV	1.400	1.800	1.550	+		Pereira, La 41	1.333	2.000	1.667	++	
<b>Durazno importado</b>						Pereira, Mercasa	1.667	2.000	1.833	=	
Bogotá, D. C., Corabastos	6.000	7.111	6.356	+		Popayán (Cauca)	2.000	2.200	2.117	+	
Bucaramanga, Centroabastos	6.111	6.667	6.389	-		Rionegro (Antioquia)	2.231	2.846	2.562	-	
Medellín, Central						San Gil (Santander)	2.857	3.571	3.214	++	
Mayorista de Antioquia	5.556	6.000	5.667	-		Socorro (Santander)	2.000	2.143	2.071	-	
Neiva, Surabastos	6.500	8.750	7.427	-		Sogamoso (Boyacá)	2.714	2.857	2.786	-	
San Gil (Santander)	6.500	6.500	6.500	-		Tuluá (Valle del Cauca)	2.000	2.333	2.167	+	
Socorro (Santander)	5.417	5.417	5.417	=		Tunja (Boyacá)	2.692	3.462	3.144	++	
Tunja (Boyacá)	6.000	6.300	6.180	n.d.		Ubaté (Cundinamarca)	2.333	2.333	2.333	n.d.	
Valledupar, Mercado Nuevo	7.500	7.500	7.500	=		Valledupar, Mercabastos	3.214	3.214	3.214	+	
<b>Durazno nacional</b>						Villavicencio, CAV	2.333	3.000	2.778	++	
Bogotá, D. C., Corabastos	4.800	5.000	4.994	+		Yopal (Casanare)	4.333	4.667	4.500	+	
Bucaramanga, Centroabastos	3.000	3.000	3.000	=		<b>Guanábana</b>					
Chiquinquirá (Boyacá)	3.000	3.000	3.000	+		Armenia, Mercar	2.500	2.600	2.575	=	
Cúcuta, Cenabastos	2.300	2.500	2.456	+		Bogotá, D. C., Corabastos	3.000	3.500	3.208	+	
Medellín, Central						Bucaramanga, Centroabastos	3.000	3.600	3.356	+++	
Mayorista de Antioquia	3.800	4.000	3.900	-		Cali, Cavasa	2.000	2.700	2.333	-	
Pamplona (Norte de Santander)	1.667	1.667	1.667	n.d.		Cartago (Valle del Cauca)	2.800	3.000	2.900	=	
San Gil (Santander)	3.000	4.000	3.333	++		Chiquinquirá (Boyacá)	3.200	3.500	3.350	++	
Socorro (Santander)	2.500	2.500	2.500	-		Cúcuta, Cenabastos	3.000	3.500	3.181	++	
Tunja (Boyacá)	2.273	2.727	2.424	-		Ibagué, Plaza La 21	2.200	2.800	2.588	+	
<b>Feijoa</b>						Ipiales (Nariño), Ipiales somos todos	2.400	2.400	2.400	++	
Bogotá, D. C., Corabastos	4.000	4.500	4.140	+		La Ceja (Antioquia)	2.500	2.500	2.500	+	
San Gil (Santander)	3.000	3.600	3.300	-		Manizales (Caldas)	1.600	2.500	2.069	-	
Socorro (Santander)	3.000	3.000	3.000	=		Medellín, Central					
Tunja (Boyacá)	2.273	2.727	2.432	--		Mayorista de Antioquia	2.200	2.500	2.340	+	
<b>Fresa</b>						Medellín, Plaza					
Armenia, Mercar	5.400	5.600	5.533	=		Minorista José María Villa	1.700	1.800	1.717	=	
Bogotá, D. C., Corabastos	4.400	5.000	4.733	-		Pamplona (Norte de Santander)	3.000	4.000	3.500	=	
Bucaramanga, Centroabastos	4.000	4.000	4.000	-		Pasto (Nariño)	2.700	3.200	2.925	+	
Cali, Cavasa	4.000	5.000	4.433	+		Pereira, La 41	2.400	2.500	2.467	=	
Cali, Santa Helena	5.000	5.000	5.000	--		Pereira, Mercasa	2.000	2.200	2.075	+	
Cartago (Valle del Cauca)	3.200	3.600	3.450	-		Popayán (Cauca)	2.400	2.500	2.450	-	
Chiquinquirá (Boyacá)	5.000	6.000	5.500	=		San Gil (Santander)	3.500	4.000	3.700	+++	
Cúcuta, Cenabastos	2.500	3.500	3.153	+		Santa Bárbara (Antioquia)	800	1.000	900	=	
Ibagué, Plaza La 21	4.000	5.000	4.500	=		Socorro (Santander)	3.000	3.200	3.100	+	
Ipiales (Nariño), Ipiales somos todos	4.000	4.400	4.140	-		Sogamoso (Boyacá)	3.000	3.000	3.000	=	
Manizales (Caldas)	4.000	5.000	4.250	-		Tuluá (Valle del Cauca)	1.000	1.300	1.150	n.d.	
Medellín, Central						Tunja (Boyacá)	2.700	3.000	2.847	+	
Mayorista de Antioquia	5.000	5.500	5.073	-		Villavicencio, CAV	3.000	3.500	3.375	+	
<b>Guayaba agria</b>						<b>Guayaba agria</b>					
						Armenia, Mercar	2.400	2.500	2.425	=	



**Cuadro 2. Mercados mayoristas. Precios de venta de frutas frescas (continuación)**  
**2016 (26 de marzo al 1 de abril)**

Productos y mercados	Pesos por kilogramo				Tendencia	Productos y mercados	Pesos por kilogramo				Tendencia		
	Mínimo	Máximo	Medio	Precios			Mínimo	Máximo	Medio	Precios			
<b>Limón Tahití (continuación)</b>													
Medellín, Plaza													
Minorista José María Villa	3.000	3.200	3.040		-	<b>Mandarina Oneco</b>							
Neiva, Surabastos	2.240	3.040	2.773		+++	Cali, Cavasa	2.500	2.800	2.550		-		
Palmira (Valle del Cauca)	1.600	1.700	1.650		=	Cartago (Valle del Cauca)	2.200	2.300	2.233		+		
Pamplona (Norte de Santander)	2.083	2.917	2.639		++	Ibagué, Plaza La 21	2.200	2.200	2.200		n.d.		
Pasto (Nariño)	1.800	2.300	2.050		+++	Manizales (Caldas)	1.500	2.500	2.046		-		
Pereira, Mercasa	1.400	2.500	1.750		-	Medellín, Central							
Rionegro (Antioquia)	3.000	3.500	3.112		+	Mayorista de Antioquia	2.500	3.500	2.824		-		
San Gil (Santander)	2.200	2.400	2.267		+	Pereira, Mercasa	1.600	2.200	1.888		-		
Santa Bárbara (Antioquia)	1.500	1.800	1.650		+++	Rionegro (Antioquia)	2.700	4.000	3.532		-		
Socorro (Santander)	2.000	2.200	2.067		++	Santa Bárbara (Antioquia)	1.200	1.700	1.500		=		
Sogamoso (Boyacá)	3.091	3.091	3.091		+	<b>Mango común</b>							
Tunja (Boyacá)	3.200	3.200	3.200		++	Armenia, Mercar	700	800	767		=		
Ubaté (Cundinamarca)	3.182	3.182	3.182		-	Cali, Cavasa	1.600	1.800	1.700		++		
Villavicencio, CAV	2.800	3.200	2.867		+	Cali, Santa Helena	1.200	1.200	1.200		=		
						Cartago (Valle del Cauca)	1.400	1.400	1.400		n.d.		
						Manizales (Caldas)	1.300	1.800	1.517		+		
						Medellín, Central							
<b>Lulo</b>						Mayorista de Antioquia	2.200	2.800	2.378		-		
Armenia, Mercar	3.500	3.800	3.633		+	Medellín, Plaza							
Barranquilla, Barranquillita	4.300	4.500	4.425		=	Minorista José María Villa	1.400	1.400	1.400		---		
Barranquilla, Granabastos	4.000	4.100	4.050		=	Neiva, Surabastos	1.000	1.600	1.241		+++		
Bogotá, D. C., Corabastos	3.600	4.400	3.917		+	Pereira, La 41	1.200	1.200	1.200		++		
Bucaramanga, Centroabastos	3.600	3.800	3.689		++	Pereira, Mercasa	1.200	1.300	1.250		++		
Buenaventura (Valle del Cauca)	4.000	5.000	4.167		+	Santa Bárbara (Antioquia)	1.200	1.800	1.463		--		
Cali, Cavasa	3.400	3.800	3.556		-	Tunja (Boyacá)	1.000	1.174	1.072		n.d.		
Cali, Santa Helena	3.000	3.000	3.000		+	<b>Mango costeño</b>							
Cartagena, Bazurto	4.000	4.100	4.008		-	Medellín, Central							
Cartago (Valle del Cauca)	3.800	4.000	3.900		+	Mayorista de Antioquia	600	800	733		n.d.		
Chiquinquirá (Boyacá)	2.667	2.667	2.667		=	<b>Mango de azúcar</b>							
Cúcuta, Cenabastos	4.000	4.500	4.238		-	Barranquilla, Barranquillita	2.320	2.600	2.433		-		
Ibagué, Plaza La 21	3.200	3.600	3.350		+	Bucaramanga, Centroabastos	2.600	2.800	2.733		-		
Ipiales (Nariño), Ipiales somos todos	2.400	2.500	2.475		+++	Cartagena, Bazurto	2.400	2.400	2.400		=		
Manizales (Caldas)	3.000	4.200	3.550		+	Medellín, Central							
Medellín, Central						Mayorista de Antioquia	1.400	1.500	1.450		-		
Mayorista de Antioquia	3.000	3.600	3.249		+	Tunja (Boyacá)	1.591	1.591	1.591		n.d.		
Medellín, Plaza						Villavicencio, CAV	3.200	3.400	3.300		n.d.		
Minorista José María Villa	3.700	4.000	3.892		++	<b>Mango manzano</b>							
Neiva, Surabastos	3.200	3.800	3.450		-	Armenia, Mercar	1.100	1.200	1.167		=		
Palmira (Valle del Cauca)	3.700	3.800	3.750		=	Buenaventura (Valle del Cauca)	1.600	1.800	1.729		+		
Pamplona (Norte de Santander)	2.500	3.000	2.931		+	Cartago (Valle del Cauca)	1.400	1.500	1.450		+		
Pasto (Nariño)	2.609	3.261	2.942		=	Manizales (Caldas)	1.800	2.000	1.967		-		
Pereira, La 41	2.500	3.400	3.117		+	Medellín, Central							
Pereira, Mercasa	3.000	3.700	3.263		+	Mayorista de Antioquia	1.600	1.600	1.600		--		
Popayán (Cauca)	2.800	3.200	3.020		-	Pereira, La 41	1.300	1.500	1.417		++		
San Gil (Santander)	3.400	3.600	3.433		-	Pereira, Mercasa	1.400	1.600	1.483		++		
Sincelejo (Sucre)	3.200	3.500	3.350		=	Tunja (Boyacá)	1.591	1.591	1.591		+		
Sogamoso (Boyacá)	3.520	3.600	3.560		-	<b>Mango reina</b>							
Tuluá (Valle del Cauca)	3.400	3.600	3.500		-	Armenia, Mercar	1.000	1.000	1.000		=		
Tunja (Boyacá)	3.478	3.696	3.587		=	Manizales (Caldas)	1.700	2.000	1.775		+		
Valledupar, Mercabastos	4.000	4.400	4.267		++	Pereira, La 41	1.200	1.200	1.200		++		
Villavicencio, CAV	3.600	4.400	3.942		++	Pereira, Mercasa	1.200	1.400	1.292		+++		
Yopal (Casanare)	3.750	4.000	3.875		=	Tunja (Boyacá)	1.273	1.364	1.348		+		
						Ubaté (Cundinamarca)	1.250	1.250	1.250		n.d.		
<b>Mandarina arrayana</b>						<b>Mango Tommy</b>							
Bogotá, D. C., Corabastos	3.864	4.545	4.207		+	Armenia, Mercar	1.700	1.800	1.733		=		
Buenaventura (Valle del Cauca)	3.000	3.000	3.000		-	Barranquilla, Barranquillita	2.800	3.000	2.920		=		
Cali, Cavasa	3.000	3.500	3.246		+	Bogotá, D. C., Corabastos	3.864	4.091	3.951		-		
Chiquinquirá (Boyacá)	2.800	2.800	2.800		+++	Bucaramanga, Centroabastos	2.800	3.000	2.867		+		
Ibagué, Plaza La 21	2.200	2.400	2.300		n.d.	Cali, Cavasa	3.400	3.600	3.467		+		
Neiva, Surabastos	3.000	3.600	3.417		-	Cali, Santa Helena	3.200	3.200	3.200		-		
Pasto (Nariño)	2.900	3.250	3.113		-	Cartago (Valle del Cauca)	2.083	2.250	2.167		+		
Popayán (Cauca)	2.320	2.320	2.320		-	Chiquinquirá (Boyacá)	7.500	7.500	7.500		++		
San Gil (Santander)	1.400	1.400	1.400		---	Cúcuta, Cenabastos	3.000	3.200	3.100		n.d.		
Socorro (Santander)	1.600	1.800	1.667		-	La Ceja (Antioquia)	3.500	3.800	3.642		+++		
Sogamoso (Boyacá)	2.200	2.200	2.200		-	Manizales (Caldas)	3.000	4.000	3.375		-		
Tuluá (Valle del Cauca)	2.800	3.000	2.867		n.d.	Medellín, Central							
Tunja (Boyacá)	2.727	2.727	2.727		=	Mayorista de Antioquia	2.826	3.500	3.156		-		
Ubaté (Cundinamarca)	3.250	3.250	3.250		+++	Medellín, Plaza							
Villavicencio, CAV	2.400	2.600	2.508		-	Minorista José María Villa	2.400	2.600	2.533		--		
						Neiva, Surabastos	1.600	2.200	1.955		+		
<b>Mandarina común</b>						Palmira (Valle del Cauca)	3.600	3.600	3.600		=		
Barranquilla, Barranquillita	2.708	2.917	2.819		=	Pasto (Nariño)	2.400	2.600	2.500		=		
Bucaramanga, Centroabastos	2.609	2.609	2.609		=	Pereira, La 41	2.500	2.500	2.500		+		
Bucaramanga, Mercados del centro	1.400	1.400	1.400		n.d.	Pereira, Mercasa	2.400	2.800	2.579		+		
Cartagena, Bazurto	3.000	3.409	3.235		+	Rionegro (Antioquia)	3.300	4.000	3.665		-		
Cúcuta, Cenabastos	2.200	2.400	2.333		++	San Gil (Santander)	3.400	3.400	3.400		-		
Cúcuta, La Nueva Sexta	2.000	2.200	2.067		+	Socorro (Santander)	3.200	3.200	3.200		n.d.		
San Gil (Santander)	1.200	1.400	1.300		---	<b>Mandarina arrayana</b>							
Santa Bárbara (Antioquia)	1.000	1.700	1.388		-	Bogotá, D. C., Corabastos	3.864	4.091	3.951		-		
Sincelejo (Sucre)	2.400	2.600	2.467		+	Bucaramanga, Centroabastos	2.800	3.000	2.867		+		
Socorro (Santander)	1.600	1.800	1.733		+	Cali, Cavasa	3.400	3.600	3.467		+		
Valledupar, Mercabastos	2.600	2.800	2.767		+	Cali, Santa Helena	3.200	3.200	3.200		-		





**DANE**  
Para tomar decisiones



**TODOS POR UN NUEVO PAÍS**  
PAZ EQUIDAD EDUCACIÓN

**Cuadro 2. Mercados mayoristas. Precios de venta de frutas frescas (continuación)**  
**2016 (26 de marzo al 1 de abril)**

Productos y mercados	Pesos por kilogramo				Tendencia	Productos y mercados	Pesos por kilogramo				Tendencia
	Mínimo	Máximo	Medio	Precios			Mínimo	Máximo	Medio	Precios	
<b>Mango Tommy (continuación)</b>						<b>Manzana royal gala importada (continuación)</b>					
Sogamoso (Boyacá)	3.333	3.333	3.333		-	Tunja (Boyacá)	4.211	4.474	4.342		=
Tuluá (Valle del Cauca)	3.000	3.200	3.100		+	Ubaté (Cundinamarca)	3.750	3.750	3.750		-
Tunja (Boyacá)	2.955	3.636	3.121		+	Valledupar, Mercado Nuevo	4.500	4.500	4.500		=
Villavicencio, CAV	3.400	3.600	3.542		+	Villavicencio, CAV	3.947	4.474	4.287		-
Yopal (Casasare)	2.600	2.600	2.600		+						
<b>Mango Yulima</b>						<b>Manzana verde importada</b>					
Armenia, Mercar	900	1.000	925		=	Armenia, Mercar	4.211	4.737	4.620		-
Medellín, Plaza						Barranquilla, Barranquillita	5.526	5.789	5.715		+
Minorista José María Villa	1.500	1.500	1.500		n.d.	Bogotá, D. C., Corabastos	4.474	4.737	4.534		+
Pereira, Mercasa	1.300	1.500	1.371		+++	Bucaramanga, Centroabastos	4.250	4.500	4.375		=
<b>Manzana nacional</b>						Buenaventura (Valle del Cauca)	4.211	4.737	4.430		-
Bogotá, D. C., Corabastos	3.500	4.000	3.707		+	Cali, Cavasa	4.211	4.474	4.254		-
Medellín, Central						Cali, Santa Helena	3.789	3.947	3.868		+
Mayorista de Antioquia	3.000	3.000	3.000		=	Cartagena, Bazurto	4.526	5.105	4.725		-
Tunja (Boyacá)	2.600	2.600	2.600		=	Cartago (Valle del Cauca)	4.211	4.737	4.474		-
<b>Manzana roja importada</b>						Chiquinquirá (Boyacá)	4.211	4.211	4.211		--
Armenia, Mercar	4.211	4.737	4.561		-	Cúcuta, Cenabastos	4.250	4.750	4.556		-
Barranquilla, Barranquillita	5.158	5.526	5.303		=	Ibagué, Plaza La 21	4.211	4.474	4.430		+
Bogotá, D. C., Corabastos	5.000	5.263	5.187		-	Ipiales (Nariño), Ipiales somos todos	4.211	4.211	4.211		=
Bucaramanga, Centroabastos	4.500	4.750	4.608		+	La Ceja (Antioquia)	4.211	4.474	4.313		+
Buenaventura (Valle del Cauca)	4.211	4.737	4.430		-	Manizales (Caldas)	3.947	4.474	4.289		+
Cali, Cavasa	4.737	5.000	4.798		-	Medellín, Central					
Cali, Santa Helena	4.737	4.737	4.737		+++	Mayorista de Antioquia	4.211	4.737	4.353		+
Cartagena, Bazurto	4.737	5.053	4.842		-	Montería (Córdoba)	4.368	5.000	4.625		-
Cartago (Valle del Cauca)	4.421	4.737	4.526		+	Neiva, Surabastos	4.000	5.000	4.522		-
Chiquinquirá (Boyacá)	4.211	4.211	4.211		--	Palmira (Valle del Cauca)	4.474	4.737	4.605		-
Cúcuta, Cenabastos	4.750	5.000	4.889		+	Pamplona (Norte de Santander)	4.500	5.000	4.750		--
Ibagué, Plaza La 21	4.211	4.737	4.463		-	Pasto (Nariño)	3.947	4.474	4.211		-
Ipiales (Nariño), Ipiales somos todos	4.737	4.737	4.737		=	Pereira, La 41	3.947	4.211	4.035		-
La Ceja (Antioquia)	4.211	4.474	4.313		-	Pereira, Mercasa	3.947	4.474	4.114		-
Manizales (Caldas)	4.211	4.737	4.539		-	Popayán (Cauca)	4.526	4.632	4.596		-
Medellín, Central						Rionegro (Antioquia)	4.211	4.737	4.500		-
Mayorista de Antioquia	4.474	5.000	4.781		-	San Gil (Santander)	4.250	4.750	4.500		-
Montería (Córdoba)	4.105	4.474	4.289		=	Sogamoso (Boyacá)	4.750	4.750	4.750		-
Neiva, Surabastos	4.211	5.263	4.813		-	Tuluá (Valle del Cauca)	4.368	4.474	4.434		-
Palmira (Valle del Cauca)	4.737	4.737	4.737		-	Tunja (Boyacá)	4.211	4.474	4.342		=
Pamplona (Norte de Santander)	4.500	5.000	4.750		--	Ubaté (Cundinamarca)	3.750	3.750	3.750		=
Pasto (Nariño)	4.737	5.263	5.000		+	Valledupar, Mercado Nuevo	4.737	4.737	4.737		=
Pereira, La 41	3.947	5.526	4.539		+	Villavicencio, CAV	4.211	4.474	4.342		-
Pereira, Mercasa	3.947	5.526	4.781		+	Yopal (Casasare)	5.789	5.789	5.789		=
Popayán (Cauca)	4.474	4.632	4.553		-						
Rionegro (Antioquia)	5.000	5.263	5.132		-	<b>Maracuyá</b>					
San Gil (Santander)	4.500	5.100	4.867		-	Armenia, Mercar	2.800	3.200	3.075		-
Sincelejo (Sucre)	5.000	5.000	5.000		=	Bogotá, D. C., Corabastos	5.000	5.600	5.285		+
Socorro (Santander)	4.250	4.250	4.250		=	Bucaramanga, Centroabastos	3.333	3.667	3.519		-
Sogamoso (Boyacá)	4.750	5.000	4.875		-	Buenaventura (Valle del Cauca)	2.000	3.000	2.467		---
Tuluá (Valle del Cauca)	4.316	4.421	4.368		n.d.	Cali, Cavasa	3.600	4.000	3.763		-
Tunja (Boyacá)	4.737	5.000	4.816		-	Cali, Santa Helena	3.800	4.000	3.867		+
Valledupar, Mercado Nuevo	4.737	4.737	4.737		=	Cartago (Valle del Cauca)	4.000	4.500	4.329		+
Villavicencio, CAV	4.474	4.474	4.474		--	Chiquinquirá (Boyacá)	5.500	6.000	5.750		+
Yopal (Casasare)	5.789	5.789	5.789		=	Ibagué, Plaza La 21	3.040	3.600	3.260		--
<b>Manzana royal gala importada</b>						La Ceja (Antioquia)	3.000	3.700	3.392		-
Armenia, Mercar	4.474	4.737	4.620		-	Manizales (Caldas)	2.500	4.200	3.375		---
Bogotá, D. C., Corabastos	4.105	4.211	4.208		-	Medellín, Plaza					
Bucaramanga, Centroabastos	3.750	4.000	3.875		-	Minorista José María Villa	2.800	3.500	3.117		-
Cali, Cavasa	4.211	4.474	4.281		-	Montería (Córdoba)	2.300	2.900	2.595		-
Cali, Santa Helena	3.789	3.947	3.895		+	Palmira (Valle del Cauca)	3.500	3.500	3.500		--
Cartago (Valle del Cauca)	4.474	4.737	4.539		+	Pamplona (Norte de Santander)	3.000	4.000	3.569		++
Cúcuta, Cenabastos	4.000	5.000	4.389		-	Pasto (Nariño)	2.333	2.667	2.506		---
Ibagué, Plaza La 21	4.211	4.474	4.386		=	Pereira, La 41	3.200	4.000	3.575		-
Ipiales (Nariño), Ipiales somos todos	3.947	4.211	4.064		-	Pereira, Mercasa	3.500	4.000	3.750		=
La Ceja (Antioquia)	3.684	3.947	3.743		-	Popayán (Cauca)	3.800	4.000	3.875		-
Manizales (Caldas)	3.947	4.474	4.257		-	Rionegro (Antioquia)	3.800	4.200	3.963		-
Medellín, Central						San Gil (Santander)	4.400	4.800	4.667		+
Mayorista de Antioquia	3.684	3.789	3.702		+	Sincelejo (Sucre)	3.300	3.300	3.300		=
Montería (Córdoba)	3.947	4.737	4.349		-	Sogamoso (Boyacá)	4.500	5.000	4.750		=
Neiva, Surabastos	4.053	5.158	4.360		-	Sonsón (Antioquia)	2.200	2.500	2.400		++
Palmira (Valle del Cauca)	4.632	4.737	4.684		-	Tuluá (Valle del Cauca)	3.000	3.300	3.125		--
Pamplona (Norte de Santander)	4.500	5.000	4.750		--	Tunja (Boyacá)	4.000	4.500	4.283		-
Pasto (Nariño)	3.947	4.474	4.211		-	Ubaté (Cundinamarca)	5.500	5.500	5.500		+
Pereira, La 41	3.684	4.105	3.886		-	Villavicencio, CAV	5.000	5.400	5.125		++
Pereira, Mercasa	3.947	4.211	4.053		-	Yopal (Casasare)	3.500	4.000	3.750		=
Popayán (Cauca)	4.474	4.579	4.526		-						
Rionegro (Antioquia)	3.947	4.474	4.244		+	<b>Maracuyá antioqueño</b>					
San Gil (Santander)	4.250	4.500	4.417		=	Medellín, Central					
Socorro (Santander)	4.250	4.250	4.250		=	Mayorista de Antioquia	2.500	3.500	2.925		-
Sogamoso (Boyacá)	4.750	4.750	4.750		-	Montería (Córdoba)	3.200	4.000	3.425		+
Tuluá (Valle del Cauca)	4.211	4.316	4.263		-	Sincelejo (Sucre)	3.500	3.500	3.500		-
						<b>Maracuyá huilense</b>					
						Neiva, Surabastos	2.960	4.000	3.437		--

**Cuadro 2. Mercados mayoristas. Precios de venta de frutas frescas (continuación)**  
 2016 (26 de marzo al 1 de abril)

Productos y mercados	Pesos por kilogramo				Tenden- cia	Productos y mercados	Pesos por kilogramo				Tenden- cia
	Mínimo	Máximo	Medio	Precios			Mínimo	Máximo	Medio	Precios	
<b>Maracuyá santandereano</b>						<b>Mora de Castilla (continuación)</b>					
Barranquilla, Barranquillita	4.000	4.267	4.074	-		Sogamoso (Boyacá)	3.500	3.800	3.650	+	
Barranquilla, Granabastos	3.867	4.467	4.150	n.d.		Tuluá (Valle del Cauca)	3.200	3.600	3.387	+	
Cartagena, Bazurto	4.333	4.333	4.333	n.d.		Tunja (Boyacá)	3.500	4.000	3.830	+	
Valledupar, Mercabastos	3.667	4.667	4.093	++		Ubaté (Cundinamarca)	5.000	5.000	5.000	-	
<b>Maracuyá valluno</b>						Valledupar, Mercabastos	3.840	4.000	3.982	+	
Barranquilla, Barranquillita	4.000	4.200	4.075	-		Villavicencio, CAV	4.667	5.333	4.986	-	
Barranquilla, Granabastos	4.000	4.300	4.163	+		Yopal (Casanare)	5.000	5.625	5.313	=	
Cartagena, Bazurto	3.800	3.800	3.800	n.d.		<b>Naranja común</b>					
Medellín, Central						Cartagena, Bazurto	900	980	934	-	
Mayorista de Antioquia	4.200	4.500	4.356	n.d.		Chiquinquirá (Boyacá)	1.000	1.000	1.000	++	
<b>Melón Cantalup</b>						Cúcuta, Cenabastos	833	1.067	973	+++	
Armenia, Mercar	1.800	2.000	1.900	=		Cúcuta, La Nueva Sexta	933	1.000	961	+++	
Barranquilla, Barranquillita	2.200	2.300	2.225	=		Ibagué, Plaza La 21	640	704	664	-	
Barranquilla, Granabastos	2.000	2.000	2.000	+		Neiva, Surabastos	400	560	480	n.d.	
Bogotá, D. C., Corabastos	1.200	1.800	1.393	---		Pamplona (Norte de Santander)	600	700	683	+	
Bucaramanga, Centroabastos	1.400	1.600	1.478	---		San Gil (Santander)	800	1.000	911	-	
Cali, Cavasa	1.400	1.500	1.444	-		Santa Bárbara (Antioquia)	400	600	488	+	
Cali, Santa Helena	1.200	1.200	1.200	-		Socorro (Santander)	800	800	800	---	
Cartagena, Bazurto	1.500	1.875	1.694	+		Sonsón (Antioquia)	560	560	560	++	
Cartago (Valle del Cauca)	1.500	1.700	1.633	+		Tunja (Boyacá)	1.000	1.000	1.000	=	
Chiquinquirá (Boyacá)	2.000	2.000	2.000	=		Ubaté (Cundinamarca)	1.000	1.000	1.000	+++	
Cúcuta, Cenabastos	1.300	1.600	1.450	---		Valledupar, Mercado Nuevo	800	800	800	=	
Cúcuta, La Nueva Sexta	1.500	1.600	1.550	---		<b>Naranja Sweet</b>					
Ibagué, Plaza La 21	1.500	2.000	1.613	+		Armenia, Mercar	760	780	765	=	
IpiALES (Nariño), IpiALES somos todos	1.700	1.800	1.733	---		Armenia, Retiro	640	660	650	=	
Manizales (Caldas)	1.571	1.714	1.618	++		Bogotá, D. C., Corabastos	1.400	1.500	1.497	=	
Medellín, Central						Cali, Cavasa	800	900	842	=	
Mayorista de Antioquia	1.800	2.000	1.954	+		Cartago (Valle del Cauca)	800	900	847	+	
Montería (Córdoba)	2.200	2.800	2.488	++		Ibagué, Plaza La 21	900	1.000	950	-	
Neiva, Surabastos	1.400	1.800	1.504	-		Neiva, Surabastos	700	875	798	-	
Palmira (Valle del Cauca)	1.500	1.600	1.550	=		Pasto (Nariño)	900	1.000	925	-	
Pamplona (Norte de Santander)	1.700	2.000	1.900	-		Pereira, Mercasa	500	1.000	663	-	
Pasto (Nariño)	1.800	2.000	1.950	-		Popayán (Cauca)	760	800	773	---	
Pereira, La 41	1.500	1.800	1.725	-		Tuluá (Valle del Cauca)	800	900	833	-	
Pereira, Mercasa	1.600	2.000	1.825	+		<b>Naranja Valencia</b>					
San Gil (Santander)	1.400	1.520	1.460	-		Armenia, Mercar	640	700	685	-	
Sincelejo (Sucre)	3.000	3.000	3.000	=		Armenia, Retiro	460	500	480	-	
Socorro (Santander)	1.200	1.280	1.240	---		Barranquilla, Barranquillita	1.120	1.260	1.203	-	
Sogamoso (Boyacá)	1.800	1.800	1.800	-		Bogotá, D. C., Corabastos	1.400	1.500	1.497	-	
Tuluá (Valle del Cauca)	1.200	1.300	1.217	-		Bucaramanga, Centroabastos	1.000	1.040	1.011	+++	
Tunja (Boyacá)	1.500	1.700	1.560	---		Bucaramanga, Mercados del centro	1.120	1.120	1.120	+++	
Ubaté (Cundinamarca)	3.500	3.500	3.500	n.d.		Buenaventura (Valle del Cauca)	1.160	1.200	1.183	+	
Valledupar, Mercado Nuevo	1.600	1.600	1.600	=		Cali, Santa Helena	700	700	700	=	
Villavicencio, CAV	2.000	2.400	2.213	++		Cartagena, Bazurto	1.100	1.180	1.124	+	
<b>Mora de Castilla</b>						Cartago (Valle del Cauca)	640	700	680	+	
Armenia, Mercar	5.000	5.200	5.075	+		Cúcuta, Cenabastos	900	1.000	933	+	
Barranquilla, Barranquillita	3.840	5.600	4.650	+		IpiALES (Nariño), IpiALES somos todos	925	1.000	953	-	
Barranquilla, Granabastos	3.600	5.200	4.320	+		La Ceja (Antioquia)	1.200	1.400	1.258	+	
Bogotá, D. C., Corabastos	3.846	4.615	4.170	-		Manizales (Caldas)	800	1.200	983	-	
Bucaramanga, Centroabastos	4.000	4.400	4.200	+++		Medellín, Central					
Buenaventura (Valle del Cauca)	5.000	6.000	5.158	+		Mayorista de Antioquia	1.100	1.500	1.363	++	
Cali, Cavasa	4.400	4.560	4.427	-		Medellín, Plaza					
Cali, Santa Helena	4.000	4.000	4.000	-		Minorista José María Villa	1.300	1.400	1.358	+	
Cartagena, Bazurto	4.000	4.400	4.238	++		Montería (Córdoba)	1.000	1.160	1.098	+	
Cartago (Valle del Cauca)	4.000	4.600	4.400	=		Palmira (Valle del Cauca)	800	800	800	+	
Chiquinquirá (Boyacá)	4.500	4.500	4.500	++		Pasto (Nariño)	900	1.100	1.000	-	
Cúcuta, Cenabastos	4.167	4.500	4.406	+++		Pereira, Mercasa	300	800	579	+	
El Santuario (Antioquia)	3.000	3.300	3.167	+++		Rionegro (Antioquia)	1.400	1.600	1.522	+	
Ibagué, Plaza La 21	3.000	4.000	3.525	---		Sincelejo (Sucre)	1.100	1.200	1.150	-	
IpiALES (Nariño), IpiALES somos todos	3.375	4.000	3.667	+		Tunja (Boyacá)	1.300	1.500	1.383	-	
Manizales (Caldas)	4.500	5.000	4.667	+		Valledupar, Mercado Nuevo	720	800	751	-	
Manizales (Caldas)	4.500	4.800	4.633	+++		Villavicencio, CAV	900	1.100	968	+	
Medellín, Central						Yopal (Casanare)	1.100	1.200	1.150	+	
Mayorista de Antioquia	3.200	5.000	4.043	+++		<b>Papaya hawaiana</b>					
Medellín, Plaza						Chiquinquirá (Boyacá)	1.000	1.000	1.000	-	
Minorista José María Villa	2.000	4.500	3.072	+++		La Ceja (Antioquia)	1.500	1.500	1.500	=	
Montería (Córdoba)	3.333	4.250	3.885	+		Medellín, Central					
Neiva, Surabastos	4.000	4.400	4.324	+		Mayorista de Antioquia	1.071	1.429	1.168	-	
Palmira (Valle del Cauca)	4.000	4.160	4.053	-		Medellín, Plaza					
Pamplona (Norte de Santander)	2.800	3.200	3.000	++		Minorista José María Villa	1.300	1.300	1.300	--	
Pasto (Nariño)	4.125	4.375	4.250	++		Rionegro (Antioquia)	1.600	2.000	1.875	-	
Pereira, La 41	4.500	4.500	4.500	n.d.		<b>Papaya Maradol</b>					
Pereira, Mercasa	3.500	4.400	3.983	+		Armenia, Mercar	1.500	1.600	1.575	+	
Popayán (Cauca)	4.400	4.480	4.427	+		Barranquilla, Barranquillita	2.200	2.300	2.250	-	
Rionegro (Antioquia)	5.000	5.200	5.067	+++		Barranquilla, Granabastos	1.700	1.800	1.733	=	
San Gil (Santander)	2.800	2.880	2.827	+		Bogotá, D. C., Corabastos	1.111	1.778	1.532	+	
San Vicente (Antioquia)	3.400	3.600	3.500	-		Bucaramanga, Centroabastos	1.400	1.500	1.442	+	
Sincelejo (Sucre)	3.000	3.400	3.233	+							
Socorro (Santander)	3.500	3.800	3.650	+							

**Cuadro 2. Mercados mayoristas. Precios de venta de frutas frescas (continuación)**  
2016 (26 de marzo al 1 de abril)

Productos y mercados	Pesos por kilogramo				Tenden- cia	Productos y mercados	Pesos por kilogramo				Tenden- cia	
	Mínimo	Máximo	Medio				Mínimo	Máximo	Medio			
<b>Papaya Maradol (continuación)</b>						<b>Patilla baby (continuación)</b>						
Buenaventura (Valle del Cauca)	1.500	1.800	1.704	-		Medellín, Central						
Cali, Cavasa	1.500	1.700	1.581	-		Mayorista de Antioquia	1.800	2.000	1.963	-	+	
Cali, Santa Helena	1.400	1.400	1.400	-		Neiva, Surabastos	2.500	3.000	2.750	-	n.d.	+
Cartagena, Bazurto	1.875	1.875	1.875	++		Tuluá (Valle del Cauca)	1.300	1.500	1.400	-		
Cartago (Valle del Cauca)	1.600	1.800	1.725	-		<b>Pera importada</b>						
Chiquinquirá (Boyacá)	880	880	880	=		Armenia, Mercar	4.000	4.250	4.194	-		
Cúcuta, Cenabastos	1.000	1.300	1.196	-		Bogotá, D. C., Corabastos	3.750	4.000	3.893	-		
Cúcuta, La Nueva Sexta	1.200	1.300	1.233	-		Bucaramanga, Centroabastos	3.500	3.750	3.583	-		
Ibagué, Plaza La 21	1.200	2.000	1.550	+++		Buenaventura (Valle del Cauca)	4.211	4.474	4.276	-		
Ipiales (Nariño), Ipiales somos todos	1.800	2.300	2.086	=		Cali, Cavasa	4.211	4.474	4.298	+		
La Ceja (Antioquia)	2.600	2.600	2.600	=		Cali, Santa Helena	3.789	3.947	3.868	-		
Manizales (Caldas)	1.500	2.000	1.731	+		Cartagena, Bazurto	4.211	4.947	4.480	--		
Medellín, Central						Cartago (Valle del Cauca)	4.211	4.474	4.342	=		
Mayorista de Antioquia	2.400	2.600	2.592	-		Chiquinquirá (Boyacá)	4.737	4.737	4.737	=		
Medellín, Plaza						Cúcuta, Cenabastos	4.250	4.500	4.444	+		
Minorista José María Villa	1.200	1.300	1.250	=		Ibagué, Plaza La 21	3.947	4.474	4.254	+		
Neiva, Surabastos	1.500	2.000	1.731	=		Ipiales (Nariño), Ipiales somos todos	3.684	4.105	3.982	-		
Palmira (Valle del Cauca)	1.500	1.600	1.550	=		Manizales (Caldas)	3.750	4.250	4.096	-		
Pamplona (Norte de Santander)	1.500	1.700	1.600	=		Medellín, Central						
Pasto (Nariño)	1.800	2.200	2.000	+		Mayorista de Antioquia	3.684	4.211	3.993	-		
Pereira, La 41	1.500	1.800	1.625	+		Montería (Córdoba)	4.211	4.368	4.250	+		
Pereira, Mercasa	1.400	1.800	1.617	+		Neiva, Surabastos	4.222	5.000	4.646	-		
Popayán (Cauca)	1.300	1.400	1.333	+		Palmira (Valle del Cauca)	4.474	4.737	4.605	-		
Rionegro (Antioquia)	2.500	2.900	2.662	+		Pamplona (Norte de Santander)	4.250	4.500	4.375	-		
San Gil (Santander)	1.250	1.500	1.383	-		Pasto (Nariño)	3.947	4.474	4.211	-		
Socorro (Santander)	920	1.000	960	--		Pereira, La 41	3.500	3.800	3.717	-		
Sogamoso (Boyacá)	1.000	1.000	1.000	--		Pereira, Mercasa	3.750	4.000	3.825	-		
Tuluá (Valle del Cauca)	1.300	1.600	1.425	-		Popayán (Cauca)	4.316	4.474	4.395	+		
Tunjá (Boyacá)	944	1.111	1.033	--		Rionegro (Antioquia)	4.211	4.474	4.246	-		
Ubaté (Cundinamarca)	1.111	1.111	1.111	=		San Gil (Santander)	4.500	4.500	4.500	--		
Valledupar, Mercado Nuevo	900	900	900	=		Sincelejo (Sucre)	4.500	4.750	4.625	--		
Villavicencio, CAV	1.000	1.100	1.067	-		Socorro (Santander)	4.000	4.000	4.000	=		
<b>Papaya melona</b>						Sogamoso (Boyacá)	4.000	4.250	4.125	=		
Bucaramanga, Centroabastos	1.400	1.400	1.400	=		Tuluá (Valle del Cauca)	4.211	4.316	4.263	-		
Medellín, Central						Tunjá (Boyacá)	4.211	4.474	4.300	-		
Mayorista de Antioquia	1.000	1.000	1.000	-		Valledupar, Mercado Nuevo	4.500	4.500	4.500	=		
<b>Papaya redonda</b>						Villavicencio, CAV	3.500	4.000	3.927	-		
Bucaramanga, Centroabastos	1.250	1.250	1.250	=		Yopal (Casanare)	5.000	5.000	5.000	-		
Medellín, Central						<b>Pera nacional</b>						
Mayorista de Antioquia	1.000	1.000	1.000	-		Bogotá, D. C., Corabastos	1.522	1.739	1.658	+		
<b>Papaya tainung</b>						Bucaramanga, Centroabastos	1.600	1.800	1.719	--		
Barranquilla, Barranquillita	1.500	1.600	1.575	=		Chiquinquirá (Boyacá)	1.280	1.400	1.340	--		
Barranquilla, Granabastos	1.900	2.000	1.975	=		Medellín, Central						
Bogotá, D. C., Corabastos	2.000	2.500	2.269	-		Mayorista de Antioquia	1.458	1.667	1.506	--		
Cartagena, Bazurto	1.400	1.400	1.400	+		San Gil (Santander)	2.000	2.000	2.000	=		
Medellín, Central						Socorro (Santander)	2.000	2.000	2.000	=		
Mayorista de Antioquia	1.000	1.200	1.121	-		Tunjá (Boyacá)	1.400	1.800	1.512	-		
Sincelejo (Sucre)	833	833	833	-		<b>Piña gold</b>						
Villavicencio, CAV	1.200	1.350	1.247	+		Armenia, Mercar	1.600	1.700	1.633	=		
<b>Patilla</b>						Bogotá, D. C., Corabastos	2.000	2.455	2.225	+		
Armenia, Mercar	900	1.000	933	-		Bucaramanga, Centroabastos	1.400	2.000	1.882	-		
Barranquilla, Barranquillita	900	920	905	=		Cali, Cavasa	1.600	1.700	1.658	-		
Bogotá, D. C., Corabastos	1.100	1.200	1.145	-		Cali, Santa Helena	1.700	1.700	1.700	+		
Bucaramanga, Centroabastos	1.000	1.200	1.061	--		Cartago (Valle del Cauca)	1.600	1.800	1.700	=		
Cali, Cavasa	1.000	1.200	1.083	+		Cúcuta, Cenabastos	2.200	2.500	2.350	+		
Cali, Santa Helena	1.100	1.100	1.100	+		Ibagué, Plaza La 21	1.700	2.000	1.875	+		
Cartagena, Bazurto	850	900	892	-		Manizales (Caldas)	1.700	1.800	1.771	-		
Cartago (Valle del Cauca)	1.000	1.200	1.067	+		Medellín, Central						
Cúcuta, La Nueva Sexta	1.300	1.400	1.350	n.d.		Mayorista de Antioquia	1.700	2.200	1.874	-		
Ibagué, Plaza La 21	1.000	1.000	1.000	=		Medellín, Plaza						
Medellín, Central						Minorista José María Villa	2.000	2.300	2.158	+		
Mayorista de Antioquia	700	700	700	--		Neiva, Surabastos	1.600	2.000	1.829	-		
Medellín, Plaza						Palmira (Valle del Cauca)	1.600	1.700	1.667	-		
Minorista José María Villa	850	1.000	913	+		Pasto (Nariño)	1.400	2.100	1.775	+		
Montería (Córdoba)	650	1.000	833	+++		Pereira, La 41	1.600	1.900	1.767	-		
Palmira (Valle del Cauca)	1.100	1.200	1.150	-		Pereira, Mercasa	1.500	1.700	1.644	+		
Pasto (Nariño)	1.200	1.400	1.300	+		Rionegro (Antioquia)	2.200	2.500	2.338	+		
Popayán (Cauca)	950	1.000	967	+		Sogamoso (Boyacá)	1.800	1.800	1.800	-		
Rionegro (Antioquia)	900	1.000	972	-		Tuluá (Valle del Cauca)	1.500	1.600	1.550	-		
San Gil (Santander)	1.000	1.000	1.000	-		Tunjá (Boyacá)	2.000	2.182	2.055	+		
Sincelejo (Sucre)	600	600	600	-		Villavicencio, CAV	1.200	1.300	1.286	+		
Socorro (Santander)	1.000	1.000	1.000	--		<b>Piña manzana</b>						
Tuluá (Valle del Cauca)	1.000	1.200	1.067	+		Buenaventura (Valle del Cauca)	1.300	2.000	1.625	+++		
Tunjá (Boyacá)	900	1.040	1.006	+		Cali, Cavasa	1.200	1.300	1.260	--		
Valledupar, Mercado Nuevo	800	800	800	=		Cali, Santa Helena	900	900	900	++		
<b>Patilla baby</b>						La Ceja (Antioquia)	1.400	1.500	1.483	++		
Bogotá, D. C., Corabastos	1.800	2.000	1.903	-		Manizales (Caldas)	1.200	1.200	1.200	-		



**Cuadro 2. Mercados mayoristas. Precios de venta de frutas frescas (continuación)**  
**2016 (26 de marzo al 1 de abril)**

Productos y mercados	Pesos por kilogramo				Tendencia	Productos y mercados	Pesos por kilogramo				Tendencia
	Mínimo	Máximo	Medio	Precios			Mínimo	Máximo	Medio	Precios	
<b>Piña manzana (continuación)</b>						<b>Tomate de árbol (continuación)</b>					
Medellín, Central						Peñol (Antioquia)	1.550	1.800	1.692	+	
Mayorista de Antioquia	1.300	1.800	1.513	++	Pereira, La 41	1.700	2.000	1.888	+		
Medellín, Plaza					Pereira, Mercasa	1.800	2.200	1.983	+		
Minorista José María Villa	1.000	1.400	1.150	--	Popayán (Cauca)	1.920	2.000	1.933	++		
Pasto (Nariño)	1.500	1.600	1.550	=	Rionegro (Antioquia)	1.600	1.900	1.715	+		
Pereira, La 41	1.500	1.500	1.500	+	San Gil (Santander)	2.000	2.200	2.067	+		
Pereira, Mercasa	1.200	1.200	1.200	=	San Vicente (Antioquia)	1.500	1.600	1.550	--		
Popayán (Cauca)	1.200	1.200	1.200	-	Sincelejo (Sucre)	1.857	2.000	1.976	+		
Rionegro (Antioquia)	1.250	1.400	1.331	+	Socorro (Santander)	2.200	2.200	2.200	=		
Tuluá (Valle del Cauca)	850	1.100	958	-	Sogamoso (Boyacá)	2.000	2.000	2.000	-		
<b>Piña perolera</b>						Sonsón (Antioquia)	1.400	1.500	1.450	+	
Barranquilla, Barranquillita	960	1.040	1.000	=	Tuluá (Valle del Cauca)	1.800	2.000	1.925	+		
Barranquilla, Granabastos	1.080	1.120	1.110	=	Tunja (Boyacá)	1.800	1.880	1.819	-		
Bogotá, D. C., Corabastos	844	1.094	1.002	+++	Valledupar, Mercabastos	2.000	2.200	2.139	+		
Bucaramanga, Centroabastos	667	767	724	+	Villavicencio, CAV	2.000	2.280	2.132	+		
Cartagena, Bazurto	1.360	1.360	1.360	=	Yopal (Casanare)	2.000	2.200	2.100	=		
Chiquinquirá (Boyacá)	1.040	1.080	1.060	+	<b>Uchuva con cáscara</b>						
Cúcuta, Cenabastos	833	1.067	964	+	Bogotá, D. C., Corabastos	3.000	3.800	3.455	++		
Cúcuta, La Nueva Sexta	1.167	1.500	1.292	+++	Bucaramanga, Centroabastos	4.000	4.000	4.000	+++		
Medellín, Central					Cúcuta, Cenabastos	2.500	3.000	2.833	n.d.		
Mayorista de Antioquia	900	900	900	=	Ibagué, Plaza La 21	2.400	2.800	2.500	--		
Montería (Córdoba)	920	1.120	1.040	-	Medellín, Central						
Neiva, Surabastos	1.250	1.286	1.263	+	Mayorista de Antioquia	3.500	4.000	3.688	+++		
Pamplona (Norte de Santander)	933	1.000	983	+	Neiva, Surabastos	4.000	4.500	4.367	+		
San Gil (Santander)	800	833	822	-	San Gil (Santander)	2.000	2.400	2.133	+		
Sincelejo (Sucre)	1.000	1.040	1.024	+	San Vicente (Antioquia)	2.200	2.400	2.300	+		
Socorro (Santander)	800	833	817	-	Socorro (Santander)	2.200	2.400	2.300	-		
Sogamoso (Boyacá)	1.000	1.000	1.000	=	<b>Uva importada</b>						
Tunja (Boyacá)	933	1.000	969	-	Barranquilla, Barranquillita	6.111	6.667	6.417	-		
Ubaté (Cundinamarca)	714	800	757	=	Bogotá, D. C., Corabastos	6.667	7.222	7.045	-		
Valledupar, Mercabastos	1.080	1.200	1.187	+	Bucaramanga, Centroabastos	7.250	7.500	7.417	-		
Villavicencio, CAV	848	1.212	1.009	++	Buenaventura (Valle del Cauca)	8.125	8.750	8.542	+		
<b>Pitahaya</b>						Cali, Santa Helena	7.059	7.059	7.059	+	
Bucaramanga, Centroabastos	13.000	14.000	13.500	+++	Cartagena, Bazurto	6.667	7.222	6.852	+		
Medellín, Central					Cúcuta, Cenabastos	8.375	8.750	8.535	+		
Mayorista de Antioquia	12.000	14.000	13.833	+++	Medellín, Central						
Neiva, Surabastos	9.000	9.500	9.200	-	Mayorista de Antioquia	7.500	8.000	7.708	+		
Villavicencio, CAV	10.000	13.000	11.903	+	San Gil (Santander)	8.750	8.750	8.750	=		
<b>Tangelo</b>						Socorro (Santander)	8.125	8.750	8.438	+	
Bogotá, D. C., Corabastos	3.800	4.400	4.028	-	Sogamoso (Boyacá)	7.222	7.222	7.222	n.d.		
Bucaramanga, Centroabastos	2.400	2.680	2.486	--	Tunja (Boyacá)	6.526	6.842	6.811	+		
Manizales (Caldas)	2.000	2.800	2.383	--	Valledupar, Mercado Nuevo	8.125	8.125	8.125	=		
Medellín, Central					Villavicencio, CAV	7.500	8.125	7.995	-		
Mayorista de Antioquia	3.000	3.000	3.000	-	<b>Uva Isabela</b>						
Pereira, Mercasa	1.500	2.500	1.963	+	Armenia, Mercar	2.643	2.996	2.812	-		
Rionegro (Antioquia)	3.000	4.300	3.723	--	Bogotá, D. C., Corabastos	2.720	3.200	2.852	-		
Tunja (Boyacá)	2.400	2.600	2.480	-	Bucaramanga, Centroabastos	2.240	2.560	2.400	+		
Ubaté (Cundinamarca)	2.750	3.000	2.875	--	Cali, Cavasa	1.760	2.240	1.983	+		
Villavicencio, CAV	2.400	2.600	2.467	-	Cali, Santa Helena	1.760	1.760	1.760	=		
<b>Tomate de árbol</b>						Chiquinquirá (Boyacá)	3.000	3.200	3.100	=	
Armenia, Mercar	2.120	2.160	2.131	+	Cúcuta, Cenabastos	3.000	3.400	3.133	+		
Barranquilla, Barranquillita	1.900	2.000	1.950	+	Ibagué, Plaza La 21	2.160	2.400	2.270	-		
Barranquilla, Granabastos	2.000	2.200	2.033	+	Ipiales (Nariño), Ipiales somos todos	2.240	2.240	2.240	+		
Bogotá, D. C., Corabastos	1.800	2.000	1.950	+	Medellín, Central						
Bucaramanga, Centroabastos	1.800	2.000	1.859	+	Mayorista de Antioquia	2.800	3.200	3.092	-		
Buenaventura (Valle del Cauca)	2.200	3.000	2.525	+	Neiva, Surabastos	1.500	2.300	1.869	-		
Cali, Cavasa	1.700	1.800	1.750	+	Palmira (Valle del Cauca)	1.600	1.760	1.680	--		
Cali, Santa Helena	1.800	1.800	1.800	-	Pamplona (Norte de Santander)	3.000	4.000	3.500	=		
Cartagena, Bazurto	1.800	2.000	1.889	+	Pasto (Nariño)	2.000	2.400	2.227	-		
Cartago (Valle del Cauca)	2.300	2.600	2.413	++	Popayán (Cauca)	2.080	2.400	2.240	-		
Chiquinquirá (Boyacá)	2.750	3.000	2.875	+	Rionegro (Antioquia)	3.200	3.600	3.360	+		
Cúcuta, Cenabastos	2.320	2.320	2.320	+	San Gil (Santander)	3.040	3.200	3.093	-		
El Carmen de Vibal (Antioquia)	1.600	1.600	1.600	n.d.	Socorro (Santander)	3.200	3.440	3.280	+		
El Santuario (Antioquia)	1.300	1.400	1.344	n.d.	Sogamoso (Boyacá)	2.917	2.917	2.917	=		
Ibagué, Plaza La 21	1.600	2.000	1.783	+	Tuluá (Valle del Cauca)	2.000	2.160	2.080	-		
Ipiales (Nariño), Ipiales somos todos	1.500	1.667	1.635	+	Tunja (Boyacá)	2.640	2.800	2.760	-		
La Ceja (Antioquia)	1.300	1.500	1.467	+	Ubaté (Cundinamarca)	3.400	3.400	3.400	=		
Manizales (Caldas)	1.760	2.000	1.840	-	Villavicencio, CAV	2.400	2.880	2.770	-		
Marinilla (Antioquia)	1.500	1.750	1.642	-	Yopal (Casanare)	3.200	3.600	3.400	-		
Medellín, Central					<b>Uva negra</b>						
Mayorista de Antioquia	1.500	1.600	1.583	+	Sogamoso (Boyacá)	3.583	3.750	3.667	=		
Medellín, Plaza					<b>Uva red globe nacional</b>						
Minorista José María Villa	1.800	1.900	1.825	+	Armenia, Mercar	3.600	3.680	3.620	-		
Montería (Córdoba)	2.000	2.160	2.100	++	Barranquilla, Barranquillita	3.840	4.000	3.960	-		
Neiva, Surabastos	1.800	2.000	1.928	-	Barranquilla, Granabastos	4.400	4.500	4.450	=		
Palmira (Valle del Cauca)	1.900	2.000	1.950	-	Bogotá, D. C., Corabastos	3.455	4.444	3.860	+		
Pamplona (Norte de Santander)	1.667	2.083	1.839	++	Bucaramanga, Centroabastos	3.364	3.636	3.491	+		
Pasto (Nariño)	1.600	1.740	1.680	+							



**Cuadro 2. Mercados mayoristas. Precios de venta de frutas frescas (conclusión)  
2016 (26 de marzo al 1 de abril)**

Productos y mercados	Pesos por kilogramo				Tenden- cia	Productos y mercados	Pesos por kilogramo				Tenden- cia
	Mínimo	Máximo	Medio				Mínimo	Máximo	Medio		
<b>Uva red globe nacional (continuación)</b>						<b>Uva roja (continuación)</b>					
Cali, Cavasa	3.556	3.667	3.611		+	Pereira, La 41	6.667	6.667	6.667		=
Cali, Santa Helena	3.000	3.000	3.000		+	Pereira, Mercasa	6.111	7.000	6.667		-
Cartagena, Bazarito	4.444	4.444	4.444		=	Sincelejo (Sucre)	4.444	5.000	4.722		-
Cartago (Valle del Cauca)	4.000	5.000	4.667		=	Sogamoso (Boyacá)	3.583	3.750	3.667		=
Ibagué, Plaza La 21	4.000	4.400	4.170		+						
Manizales (Caldas)	2.880	4.000	3.493		--	<b>Uva verde</b>					
Medellín, Central						Bogotá, D. C., Corabastos	3.455	4.444	3.933		-
Mayorista de Antioquia	3.333	3.800	3.634		-	Bucaramanga, Centroabastos	3.909	4.091	4.045		-
Montería (Córdoba)	4.222	5.222	4.806		++	Cartago (Valle del Cauca)	4.000	4.000	4.000		=
Pasto (Nariño)	3.200	3.360	3.307		=	Cúcuta, Cenabastos	5.000	5.778	5.185		-
Pereira, La 41	3.500	3.500	3.500		--	Medellín, Central					
Pereira, Mercasa	3.500	4.000	3.813		-	Mayorista de Antioquia	4.333	4.444	4.361		=
Popayán (Cauca)	3.316	3.421	3.395		-	Neiva, Surabastos	4.500	5.000	4.583		-
Rionegro (Antioquia)	4.222	4.778	4.451		+	San Gil (Santander)	3.909	5.000	4.333		+
San Gil (Santander)	3.636	4.091	3.788		+	Socorro (Santander)	4.091	4.545	4.318		+
Socorro (Santander)	3.636	4.091	3.864		+	Sogamoso (Boyacá)	3.583	3.750	3.667		=
Tuluá (Valle del Cauca)	3.700	3.800	3.767		+	Tunja (Boyacá)	4.091	4.545	4.264		+
Villavicencio, CAV	3.636	4.889	4.114		-	Villavicencio, CAV	3.333	4.167	3.750		+
<b>Uva roja</b>						<b>Zapote</b>					
Ipiales (Nariño), Ipiales somos todos	3.111	3.333	3.185		+	Barranquilla, Barranquillita	2.375	2.437	2.396		=
Neiva, Surabastos	4.400	5.000	4.594		-	Valledupar, Mercado Nuevo	5.000	5.000	5.000		=

## Tendencias:

- (---) Variación mayor al -20 %  
 (--) Variación entre -10 % y -20 %  
 (-) Variación entre 0 % y -10 %

- (=) Variación igual a 0 %  
 (+) Variación entre 0 % y 10 %  
 (+ +) Variación entre 10 % y 20 %  
 (+++) Variación mayor al 20 %  
 (n.d.) No determinado

## Tubérculos, raíces y plátanos

### Subieron los precios de las papas negras



Fuente: DANE.

A lo largo de la presente semana se registró un incremento en los precios mayoristas de la papa única en dieciocho de los veintiséis mercados mayoristas donde se comercializó. La razón de este comportamiento fue el menor nivel de oferta procedente de los cultivos en el altiplano cundiboyacense y Nariño, debido a que disminuyeron las labores de recolección. En Barranquilla y Valledupar, por ejemplo, el kilo se negoció a \$1.392 y a \$1.393, respectivamente; es decir, un 7,12 % más respecto a la semana pasada.

Una conducta similar se presentó para los precios de otras papas negras como la capira, suprema, Betina y parda pastusa, los cuales mostraron una tendencia al alza durante esta semana. Para la capira, por ejemplo, el aumento de su cotización obedeció a una reducción en el volumen de carga que ingresó desde Túquerres, Guachucal, Ipiales, Catambuco (Nariño), El Carmen de Viboral, El Santuario, Guatapé, Rionegro y La Ceja (Antioquia). Por lo anterior, su precio subió en veinte de los veintiocho mercados donde se comercializó, y en la ciudad de Montería, por ejemplo, el kilo se negoció a \$2.085, es decir, un 7,31 % más.

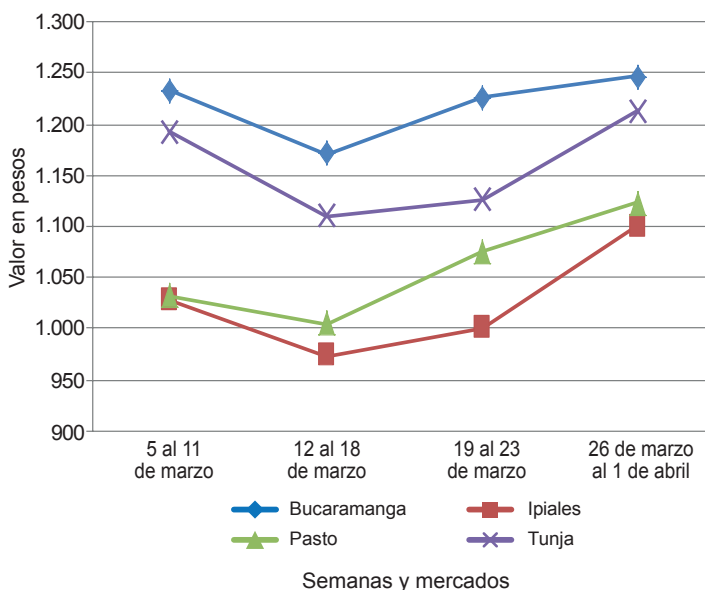
En cuanto a la suprema, el incremento se presentó en trece de los veintidós mercados donde se vendió, debido a la baja producción en cultivos de Ubaté (Cundinamarca), Ipiales, Túquerres, Guachucal (Nariño) y Tunja (Boyacá). En la central mayorista de Cavasa, en Cali, se registró un alza del 5,89 % y se negoció el kilo a \$1.349.

También subieron los precios de la papa Betina, situación que se debió a un descenso en el volumen de carga que se presentó desde Ipiales (Nariño), donde las cosechas no tuvieron buenos volúmenes de producción debido al fuerte verano que se viene registrando. El incremento de los precios se registró en los seis mercados donde se comercializó. En Ipiales, por ejemplo, la cotización aumentó un 4,76 %, y el kilo se vendió a \$1.100.

Otros productos que aumentaron de precio en la semana fueron el plátano hartón verde nacional y el ecuatoriano, las arracachas blanca y amarilla y la yuca chirosa. En el caso del plátano hartón verde su cotización subió en diecinueve de los treinta y siete mercados donde se transó. Esto fue a raíz del menor nivel de abastecimiento recibido desde Montenegro (Quindío), Tierralta, Loricá, Moñitos (Córdoba), Saravena, (Arauca), Andes, Venecia, Jardín y Támesis (Antioquia). En Barranquilla, por ejemplo, la cotización subió un 17,29 %, vendiéndose el kilo a \$1.153.

Por último, las cotizaciones de la arracacha blanca subieron en ocho de los diez mercados donde se cotizó durante la semana. De acuerdo con los comerciantes, esta tendencia obedeció a la menor oferta e ingreso del producto, proveniente de Roldanillo, El Dovio, Versalles (Valle del Cauca), San Vicente, Marinilla (Antioquia), Guaitarilla (Nariño) y Mistrató (Risaralda).

**Gráfico 5. Comportamiento de los precios de la papa única 2016 (5 de marzo al 1 de abril)**



Fuente: SIPSA-DANE.




**Cuadro 3. Mercados mayoristas. Precios de venta de tubérculos, raíces y plátanos  
2016 (26 de marzo al 1 de abril)**

Productos y mercados	Pesos por kilogramo				Tenden- cia	Productos y mercados	Pesos por kilogramo				Tenden- cia
	Mínimo	Máximo	Medio				Mínimo	Máximo	Medio		
<b>Arracacha amarilla</b>						<b>Papa capira (continuación)</b>					
Bogotá, D. C., Corabastos	3.500	4.000	3.789	+	Pereira, Mercasa	1.400	1.500	1.463	+		
Bucaramanga, Centroabastos	3.520	3.840	3.680	+	Popayán (Cauca)	1.440	1.480	1.460	+		
Buenaventura (Valle del Cauca)	4.400	5.200	4.840	+	Rionegro (Antioquia)	2.000	2.500	2.303	+		
Cali, Cavasa	3.500	3.667	3.611	+	San Vicente (Antioquia)	2.050	2.125	2.083	+		
Cali, Santa Helena	3.500	3.667	3.556	-	Santa Bárbara (Antioquia)	2.000	2.400	2.175	-		
Chiquinquirá (Boyacá)	5.000	5.000	5.000	=	Sincelejo (Sucre)	2.000	2.000	2.000	-		
Cúcuta, Cenabastos	3.200	4.000	3.650	++	Sonsón (Antioquia)	1.950	2.050	2.000	-		
Ibagué, Plaza La 21	2.880	3.680	3.227	-	Tuluá (Valle del Cauca)	1.400	1.500	1.450	+		
Neiva, Surabastos	3.920	4.800	4.433	+++							
Palmira (Valle del Cauca)	3.617	3.667	3.642	-	<b>Papa criolla limpia</b>						
Pamplona (Norte de Santander)	2.700	3.400	2.967	+	Armenia, Mercar	3.667	3.900	3.769	=		
San Gil (Santander)	3.360	3.840	3.609	+	Barranquilla, Granabastos	3.600	4.400	3.900	-		
Sogamoso (Boyacá)	3.667	3.667	3.667	=	Bogotá, D. C., Corabastos	4.000	5.111	4.568	-		
Tunja (Boyacá)	3.000	3.333	3.228	++	Bucaramanga, Centroabastos	3.400	3.600	3.500	--		
Valledupar, Mercabastos	3.600	4.400	4.083	-	Buenaventura (Valle del Cauca)	2.800	3.200	2.907	+		
Villavicencio, CAV	4.800	5.400	5.033	+	Cali, Cavasa	3.600	3.600	3.600	++		
Yopal (Casanare)	3.833	4.000	3.917	=	Cali, Santa Helena	3.600	3.800	3.733	+++		
					Cartagena, Bazurto	4.600	4.600	4.600	=		
<b>Arracacha blanca</b>					Cartago (Valle del Cauca)	4.400	4.600	4.500	=		
Armenia, Mercar	3.000	3.100	3.046	+	Cúcuta, Cenabastos	2.800	3.200	2.979	--		
Cartago (Valle del Cauca)	3.333	3.667	3.472	++	El Carmen de Viboral (Antioquia)	5.000	5.500	5.200	n.d.		
La Ceja (Antioquia)	2.000	3.000	2.458	--	El Santuario (Antioquia)	4.200	5.600	5.061	-		
Manizales (Caldas)	3.226	3.548	3.280	n.d.	Ibagué, Plaza La 21	2.800	4.000	3.573	--		
Medellín, Central					Ipiales (Nariño), Ipiales somos todos	2.500	3.000	2.722	+		
Mayorista de Antioquia	3.250	4.000	3.656	+++	La Ceja (Antioquia)	5.500	5.500	5.500	+		
Medellín, Plaza					La Unión (Antioquia)	5.000	5.150	5.056	+		
Minorista José María Villa	5.000	6.000	5.250	+	Manizales (Caldas)	3.333	4.167	3.681	-		
Pasto (Nariño)	2.182	2.818	2.491	+	Marinilla (Antioquia)	5.000	5.900	5.488	+		
Pereira, Mercasa	4.167	4.667	4.333	n.d.	Medellín, Central						
San Vicente (Antioquia)	2.333	2.444	2.389	--	Mayorista de Antioquia	4.500	6.000	5.396	+		
Tuluá (Valle del Cauca)	3.333	3.500	3.375	+	Medellín, Plaza						
					Minorista José María Villa	4.500	5.500	4.975	+		
<b>Ñame criollo</b>					Montería (Córdoba)	4.500	5.000	4.725	n.d.		
Cartagena, Bazurto	1.400	1.400	1.400	+	Neiva, Surabastos	3.000	4.000	3.429	--		
Montería (Córdoba)	1.200	1.300	1.268	+	Pamplona (Norte de Santander)	2.600	3.200	2.900	++		
Sincelejo (Sucre)	1.600	1.700	1.667	=	Pereira, La 41	3.600	5.000	4.422	+++		
Valledupar, Mercabastos	1.400	1.600	1.533	-	Pereira, Mercasa	3.900	4.833	4.379	-		
					Rionegro (Antioquia)	5.200	6.500	5.710	+		
<b>Ñame diamante</b>					San Gil (Santander)	3.800	4.400	4.156	+		
Barranquilla, Barranquillita	1.080	1.200	1.129	+	San Vicente (Antioquia)	5.400	5.600	5.500	+		
Cartagena, Bazurto	800	900	850	+++	Santa Bárbara (Antioquia)	6.000	6.000	6.000	++		
Montería (Córdoba)	860	900	885	+	Socorro (Santander)	3.600	4.000	3.833	-		
Sincelejo (Sucre)	900	1.000	967	+	Sogamoso (Boyacá)	3.800	4.000	3.900	=		
Valledupar, Mercabastos	1.100	1.120	1.108	-	Sonsón (Antioquia)	4.500	5.000	4.825	=		
					Tunja (Boyacá)	3.200	3.600	3.400	-		
<b>Ñame espino</b>					Valledupar, Mercabastos	3.600	4.400	4.156	-		
Barranquilla, Barranquillita	1.880	2.000	1.915	-	Valledupar, Mercado Nuevo	3.600	4.400	4.133	-		
Barranquilla, Granabastos	2.200	2.300	2.250	=	Villavicencio, CAV	3.600	4.000	3.842	-		
Cartagena, Bazurto	1.800	1.800	1.800	+	Yopal (Casanare)	4.583	4.792	4.688	-		
Sincelejo (Sucre)	1.800	1.900	1.833	=							
					<b>Papa criolla sucia</b>						
<b>Papa Betina</b>					Barranquilla, Barranquillita	3.800	4.100	3.992	-		
Buenaventura (Valle del Cauca)	1.320	1.400	1.347	+	Bogotá, D. C., Corabastos	3.000	4.000	3.579	-		
Cali, Cavasa	1.160	1.260	1.220	+	Cali, Cavasa	3.000	3.200	3.100	+		
Ipiales (Nariño), Centro de acopio	1.100	1.100	1.100	+	Chiquinquirá (Boyacá)	3.200	3.200	3.200	+		
Ipiales (Nariño), Ipiales somos todos	1.100	1.160	1.136	++	Ipiales (Nariño), Centro de acopio	2.200	2.400	2.300	-		
Pasto (Nariño)	1.000	1.060	1.025	+	Palmira (Valle del Cauca)	3.300	3.360	3.327	++		
Tunja (Boyacá)	1.100	1.240	1.175	+	Pasto (Nariño)	2.200	2.600	2.395	+		
					Popayán (Cauca)	2.467	3.000	2.739	-		
<b>Papa capira</b>					Tuluá (Valle del Cauca)	3.667	4.000	3.833	-		
Armenia, Mercar	1.400	1.500	1.430	+	Tunja (Boyacá)	2.400	3.000	2.747	-		
Buenaventura (Valle del Cauca)	1.360	1.500	1.430	+	Ubaté (Cundinamarca)	3.000	3.000	3.000	-		
Cali, Cavasa	1.300	1.400	1.381	+							
Cali, Santa Helena	1.360	1.400	1.390	+	<b>Papa ICA-Huila</b>						
Cartago (Valle del Cauca)	1.400	1.400	1.400	=	Bucaramanga, Centroabastos	1.700	1.700	1.700	=		
El Carmen de Viboral (Antioquia)	2.300	2.400	2.350	+	Pasto (Nariño)	1.200	1.300	1.240	++		
El Santuario (Antioquia)	2.000	2.400	2.188	+							
Ipiales (Nariño), Centro de acopio	1.200	1.200	1.200	=	<b>Papa Morasurco</b>						
Ipiales (Nariño), Ipiales somos todos	1.150	1.200	1.194	+	Ipiales (Nariño), Centro de acopio	900	900	900	=		
La Ceja (Antioquia)	2.300	2.500	2.448	+	Pasto (Nariño)	1.100	1.200	1.158	+		
La Unión (Antioquia)	2.000	2.200	2.088	-							
Manizales (Caldas)	1.520	1.640	1.569	-	<b>Papa nevada</b>						
Marinilla (Antioquia)	2.150	2.300	2.215	+	Cartago (Valle del Cauca)	3.025	3.025	3.025	-		
Medellín, Central					El Carmen de Viboral (Antioquia)	2.800	3.000	2.900	++		
Mayorista de Antioquia	1.692	2.400	1.960	+	El Santuario (Antioquia)	2.600	3.200	2.933	n.d.		
Medellín, Plaza					Marinilla (Antioquia)	2.900	3.200	3.044	+		
Minorista José María Villa	1.950	2.300	2.138	+	Medellín, Central						
Montería (Córdoba)	2.000	2.200	2.085	+	Mayorista de Antioquia	3.000	3.400	3.167	+		
Palmira (Valle del Cauca)	1.400	1.440	1.410	+	Medellín, Plaza						
Pasto (Nariño)	1.160	1.260	1.215	+	Minorista José María Villa	2.000	3.500	2.860	-		
Peñol (Antioquia)	2.150	2.300	2.225	+	Peñol (Antioquia)	3.100	3.300	3.198	-		
Pereira, La 41	1.400	1.440	1.420	+	Pereira, La 41	3.500	3.550	3.513	+		

**Cuadro 3. Mercados mayoristas. Precios de venta de tubérculos, raíces y plátanos (continuación)**  
**2016 (26 de marzo al 1 de abril)**

Productos y mercados	Pesos por kilogramo				Tendencia	Productos y mercados	Pesos por kilogramo				Tendencia	
	Mínimo	Máximo	Medio	Precios			Mínimo	Máximo	Medio	Precios		
<b>Papa nevada (continuación)</b>						<b>Papa suprema (continuación)</b>						
Pereira, Mercasa	3.250	3.500	3.344	-		Pamplona (Norte de Santander)	1.200	1.300	1.244	-		
Rionegro (Antioquia)	3.000	3.500	3.223	+		Pasto (Nariño)	1.160	1.240	1.205	+		
San Vicente (Antioquia)	2.969	3.063	3.016	+		Popayán (Cauca)	1.500	1.800	1.653	++		
<b>Papa parda pastusa</b>						San Gil (Santander)	1.500	1.600	1.567	+		
Armenia, Mercar	1.340	1.380	1.370	+		Socorro (Santander)	1.600	1.600	1.600	+		
Bogotá, D. C., Corabastos	1.700	1.800	1.725	+		Sogamoso (Boyacá)	1.360	1.360	1.360	-		
Bucaramanga, Centroabastos	1.600	1.640	1.615	-		Tuluá (Valle del Cauca)	1.340	1.400	1.365	-		
Bucaramanga, Mercados del centro	1.500	1.700	1.600	-		Tunja (Boyacá)	1.260	1.400	1.336	-		
Cali, Cavasa	1.360	1.440	1.391	+		Ubaté (Cundinamarca)	1.400	1.400	1.400	n.d.		
Cartago (Valle del Cauca)	1.300	1.340	1.320	-		<b>Papa tocarreña</b>						
Chiquinquirá (Boyacá)	1.600	1.700	1.650	=		Sogamoso (Boyacá)	1.760	1.760	1.760	-		
Cúcuta, Cenabastos	1.400	1.600	1.467	+		Tunja (Boyacá)	2.000	2.000	2.000	=		
Ipiales (Nariño), Centro de acopio	1.200	1.200	1.200	+		Ubaté (Cundinamarca)	2.000	2.000	2.000	--		
Manizales (Caldas)	1.440	1.600	1.523	+		<b>Papa única</b>						
Pamplona (Norte de Santander)	1.500	1.500	1.500	-		Barranquilla, Barranquillita	1.360	1.440	1.390	=		
Pasto (Nariño)	1.200	1.300	1.255	+		Barranquilla, Granabastos	1.340	1.440	1.392	+		
Pereira, La 41	1.300	1.320	1.313	+		Bogotá, D. C., Corabastos	1.300	1.400	1.378	+		
Pereira, Mercasa	1.360	1.360	1.360	+		Bucaramanga, Centroabastos	1.200	1.300	1.245	+		
Popayán (Cauca)	1.600	2.000	1.807	+		Bucaramanga, Mercados del centro	1.300	1.300	1.300	+		
San Gil (Santander)	1.600	1.700	1.667	+		Buenaventura (Valle del Cauca)	1.300	1.400	1.327	+		
Sincelejo (Sucre)	1.440	1.500	1.490	-		Cali, Cavasa	1.200	1.300	1.264	-		
Socorro (Santander)	1.700	1.700	1.700	+		Cartagena, Bazaruto	1.360	1.500	1.413	+		
Sogamoso (Boyacá)	1.600	1.600	1.600	=		Cartago (Valle del Cauca)	1.440	1.480	1.465	+		
Tunja (Boyacá)	1.400	1.560	1.486	-		Cúcuta, Cenabastos	1.000	1.200	1.083	-		
Ubaté (Cundinamarca)	1.600	1.600	1.600	=		Ipiales (Nariño), Centro de acopio	1.100	1.100	1.100	+		
Yopal (Casanare)	1.771	1.875	1.840	-		Ipiales (Nariño), Ipiales somos todos	1.100	1.160	1.136	++		
<b>Papa Puracé</b>						Manizales (Caldas)	1.300	1.400	1.343	+		
La Unión (Antioquia)	1.400	1.600	1.517	+		Neiva, Surabastos	1.240	1.360	1.311	+		
Montería (Córdoba)	2.222	2.444	2.325	n.d.		Pamplona (Norte de Santander)	1.000	1.200	1.144	-		
<b>Papa roja peruana</b>						Pasto (Nariño)	1.100	1.160	1.123	+		
Ipiales (Nariño), Centro de acopio	1.000	1.100	1.050	=		Pereira, La 41	1.320	1.360	1.333	+		
Ipiales (Nariño), Ipiales somos todos	1.100	1.160	1.147	++		Pereira, Mercasa	1.280	1.320	1.300	-		
<b>Papa rubí</b>						Popayán (Cauca)	1.260	1.320	1.293	+		
Bogotá, D. C., Corabastos	1.400	1.400	1.400	+		Sogamoso (Boyacá)	1.300	1.300	1.300	=		
Pereira, La 41	1.400	1.440	1.427	+		Tuluá (Valle del Cauca)	1.260	1.300	1.285	-		
Pereira, Mercasa	1.200	1.400	1.320	-		Tunja (Boyacá)	1.100	1.240	1.181	+		
<b>Papa R-12 negra</b>						Ubaté (Cundinamarca)	1.400	1.400	1.400	=		
Bogotá, D. C., Corabastos	1.600	1.800	1.694	+		Valledupar, Mercabastos	1.360	1.400	1.392	+		
Bucaramanga, Centroabastos	1.500	1.600	1.567	+		Valledupar, Mercado Nuevo	1.360	1.400	1.393	+		
Cartago (Valle del Cauca)	1.400	1.400	1.400	=		<b>Plátano comino</b>						
Manizales (Caldas)	1.480	1.600	1.539	-		Medellín, Central						
Medellín, Central						Mayorista de Antioquia	800	1.000	883	-		
Mayorista de Antioquia	1.939	2.041	2.007	+		Rionegro (Antioquia)	800	1.000	932	-		
Neiva, Surabastos	1.400	1.700	1.517	+		<b>Plátano dominico hartón maduro</b>						
Ubaté (Cundinamarca)	2.000	2.000	2.000	--		Manizales (Caldas)	1.100	1.400	1.275	+		
<b>Papa R-12 roja</b>						Pereira, La 41	1.000	1.300	1.100	=		
Barranquilla, Barranquillita	1.880	1.920	1.900	=		Pereira, Mercasa	1.200	1.400	1.217	+		
Barranquilla, Granabastos	1.800	2.000	1.950	+		<b>Plátano dominico hartón verde</b>						
Bogotá, D. C., Corabastos	1.400	1.500	1.425	-		Armenia, Retiro	750	800	763	-		
<b>Papa sabanera</b>						Cartago (Valle del Cauca)	1.500	1.600	1.575	++		
Bogotá, D. C., Corabastos	2.800	3.600	3.199	+		Manizales (Caldas)	1.100	1.400	1.283	+		
<b>Papa San Félix</b>						Pereira, La 41	1.000	1.300	1.100	=		
Manizales (Caldas)	1.833	1.833	1.833	=		Pereira, Mercasa	1.200	1.400	1.217	+		
<b>Papa superior</b>						<b>Plátano dominico verde</b>						
Bogotá, D. C., Corabastos	1.600	1.700	1.646	+		Medellín, Central						
Neiva, Surabastos	1.300	1.520	1.438	-		Mayorista de Antioquia	900	1.200	1.033	+		
Tunja (Boyacá)	1.340	1.460	1.408	-		Medellín, Plaza						
Villavicencio, CAV	1.500	1.600	1.580	-		Minorista José María Villa	1.000	1.100	1.050	+		
<b>Papa suprema</b>						Santa Bárbara (Antioquia)	600	800	688	+++		
Armenia, Mercar	1.300	1.320	1.310	+		Sonsón (Antioquia)	1.200	1.200	1.200	=		
Bogotá, D. C., Corabastos	1.400	1.700	1.517	+		<b>Plátano guineo</b>						
Bucaramanga, Centroabastos	1.400	1.560	1.496	-		Bogotá, D. C., Corabastos	1.500	1.500	1.500	+		
Bucaramanga, Mercados del centro	1.600	1.700	1.650	+		Cartago (Valle del Cauca)	1.000	1.200	1.075	+		
Buenaventura (Valle del Cauca)	1.360	1.480	1.413	+		La Ceja (Antioquia)	400	500	442	-		
Cali, Cavasa	1.300	1.400	1.349	+		Medellín, Central						
Chiquinquirá (Boyacá)	1.500	1.600	1.550	=		Mayorista de Antioquia	900	1.200	1.100	++		
Cúcuta, Cenabastos	1.200	1.200	1.200	-		Medellín, Plaza						
Ibaqué, Plaza La 21	1.360	1.480	1.418	+		Minorista José María Villa	900	900	900	+		
Ipiales (Nariño), Centro de acopio	1.100	1.200	1.143	+		Peñol (Antioquia)	567	700	642	-		
Ipiales (Nariño), Ipiales somos todos	1.140	1.200	1.169	++		Rionegro (Antioquia)	700	900	792	-		
Neiva, Surabastos	1.200	1.440	1.367	-		Santa Bárbara (Antioquia)	333	467	383	---		
Palmira (Valle del Cauca)	1.360	1.400	1.387	+		Sonsón (Antioquia)	300	300	300	=		
						Tuluá (Valle del Cauca)	900	900	900	n.d.		
						Villavicencio, CAV	1.333	1.667	1.500	+		


**Cuadro 3. Mercados mayoristas. Precios de venta de tubérculos, raíces y plátanos (conclusión)  
2016 (26 de marzo al 1 de abril)**

Productos y mercados	Pesos por kilogramo				Tenden- cia	Productos y mercados	Pesos por kilogramo				Tenden- cia		
	Mínimo	Máximo	Medio				Mínimo	Máximo	Medio				
<b>Plátano hartón maduro</b>						<b>Plátano hartón verde llanero</b>							
Armenia, Mercar	1.100	1.200	1.175	=	Bogotá, D. C., Corabastos	1.750	1.900	1.832	+				
Bogotá, D. C., Corabastos	1.500	1.750	1.619	+	<b>Ulluco</b>								
Cúcuta, Cenabastos	1.111	1.270	1.209	-	Buenaventura (Valle del Cauca)	3.000	3.400	3.267	+				
Ibagué, Plaza La 21	1.250	1.600	1.454	-	Cali, Cavasa	3.000	3.000	3.000	=				
Ipiales (Nariño), Ipiales somos todos	967	1.000	993	+	Ipiales (Nariño), Ipiales somos todos	3.167	3.500	3.333	-				
Medellín, Central					Pasto (Nariño)	2.875	3.000	2.938	n.d.				
Mayorista de Antioquia	1.300	1.500	1.400	+	Popayán (Cauca)	2.667	2.750	2.722	=				
Neiva, Surabastos	1.200	1.500	1.300	+	<b>Yuca chirosa</b>								
Pereira, La 41	1.000	1.300	1.100	=	Buenaventura (Valle del Cauca)	1.280	1.320	1.300	-				
Pereira, Mercasa	1.200	1.400	1.217	+	Ibagué, Plaza La 21	1.500	1.667	1.604	+				
Tunja (Boyacá)	1.250	1.500	1.355	-	La Ceja (Antioquia)	1.000	1.200	1.046	+				
<b>Plátano hartón verde</b>					Medellín, Plaza								
Armenia, Mercar	1.000	1.200	1.117	-	Minorista José María Villa	1.520	1.800	1.604	+				
Armenia, Retiro	1.000	1.100	1.044	-	Montería (Córdoba)	625	650	631	n.d.				
Barranquilla, Barranquillita	1.020	1.260	1.153	++	Rionegro (Antioquia)	800	1.300	1.054	+				
Bogotá, D. C., Corabastos	1.500	1.750	1.614	+	<b>Yuca criolla</b>								
Bucaramanga, Centroabastos	1.360	1.440	1.411	-	Barranquilla, Barranquillita	750	875	810	+				
Bucaramanga, Mercados del centro	1.440	1.520	1.480	+	Barranquilla, Granabastos	1.000	1.125	1.052	+				
Buenaventura (Valle del Cauca)	1.167	1.267	1.244	+	Bucaramanga, Centroabastos	1.190	1.310	1.207	+				
Cali, Cavasa	1.300	1.400	1.342	=	Bucaramanga, Mercados del centro	1.190	1.190	1.190	+				
Cali, Santa Helena	1.300	1.300	1.300	+	Cartagena, Bazurto	750	833	792	-				
Cartagena, Bazurto	1.400	1.480	1.419	+	Chiquinquirá (Boyacá)	1.333	1.667	1.500	-				
Chiquinquirá (Boyacá)	1.000	1.500	1.250	=	Cúcuta, Cenabastos	1.412	1.647	1.524	-				
Cúcuta, Cenabastos	1.111	1.270	1.195	+	Medellín, Central								
Ibagué, Plaza La 21	1.250	1.600	1.454	-	Mayorista de Antioquia	920	1.300	1.126	+				
La Ceja (Antioquia)	1.500	1.600	1.567	+	Medellín, Plaza								
Medellín, Central					Minorista José María Villa	960	1.400	1.065	+				
Mayorista de Antioquia	1.300	1.500	1.400	+	Montería (Córdoba)	500	650	581	--				
Medellín, Plaza					Pamplona (Norte de Santander)	1.310	1.429	1.389	-				
Minorista José María Villa	1.200	1.300	1.250	=	San Gil (Santander)	1.100	1.200	1.122	++				
Montería (Córdoba)	700	875	800	++	Sincelejo (Sucre)	750	875	769	++				
Neiva, Surabastos	1.200	1.500	1.388	++	Socorro (Santander)	1.200	1.200	1.200	=				
Palmira (Valle del Cauca)	1.400	1.400	1.400	=	Tunja (Boyacá)	1.167	1.333	1.252	-				
Pamplona (Norte de Santander)	1.000	1.222	1.070	-	Valledupar, Mercabastos	725	750	746	+				
Pereira, La 41	1.000	1.300	1.100	-	Valledupar, Mercado Nuevo	725	750	746	+				
Pereira, Mercasa	1.200	1.400	1.217	+	<b>Yuca ICA</b>								
Popayán (Cauca)	880	880	880	=	Armenia, Mercar	1.160	1.200	1.183	+				
Rionegro (Antioquia)	1.400	1.550	1.447	-	Armenia, Retiro	1.000	1.040	1.010	-				
San Gil (Santander)	800	1.120	1.049	+	Cali, Cavasa	1.280	1.320	1.287	+				
Santa Bárbara (Antioquia)	1.000	1.300	1.200	-	Cali, Santa Helena	1.280	1.320	1.293	+				
Sincelejo (Sucre)	1.140	1.200	1.193	++	Cartago (Valle del Cauca)	1.400	1.440	1.430	-				
Socorro (Santander)	1.040	1.040	1.040	+	Manizales (Caldas)	1.400	1.800	1.538	+				
Sogamoso (Boyacá)	900	1.227	1.064	-	Medellín, Central								
Tuluá (Valle del Cauca)	1.300	1.600	1.456	+	Mayorista de Antioquia	1.120	1.600	1.321	+				
Tunja (Boyacá)	1.250	1.500	1.355	-	Neiva, Surabastos	1.000	1.600	1.346	---				
Ubaté (Cundinamarca)	1.556	1.667	1.611	--	Palmira (Valle del Cauca)	1.320	1.360	1.347	-				
Valledupar, Mercabastos	1.050	1.260	1.188	++	Pasto (Nariño)	786	857	836	-				
Valledupar, Mercado Nuevo	1.050	1.200	1.165	++	Pereira, La 41	1.200	1.200	1.200	=				
Villavicencio, CAV	1.280	1.440	1.383	-	Pereira, Mercasa	1.200	1.280	1.240	=				
Yopal (Casanare)	1.120	1.200	1.147	-	Popayán (Cauca)	750	883	813	-				
<b>Plátano hartón verde ecuatoriano</b>					Tuluá (Valle del Cauca)	1.200	1.320	1.260	-				
Cali, Cavasa	1.033	1.067	1.054	+	<b>Yuca llanera</b>								
Cali, Santa Helena	1.000	1.000	1.000	=	Bogotá, D. C., Corabastos	1.333	1.667	1.539	+				
Ipiales (Nariño), Ipiales somos todos	967	1.000	993	+	San Gil (Santander)	1.310	1.548	1.402	++				
Pasto (Nariño)	933	1.067	996	+	Sogamoso (Boyacá)	1.267	1.267	1.267	-				
Popayán (Cauca)	1.033	1.067	1.058	+	Ubaté (Cundinamarca)	1.400	1.600	1.500	--				
<b>Plátano hartón verde Eje Cafetero</b>					Villavicencio, CAV	1.000	1.167	1.063	-				
Medellín, Central					Yopal (Casanare)	1.000	1.167	1.111	-				
Mayorista de Antioquia	1.400	1.800	1.617	+									

## Tendencias:

- (---) Variación mayor al -20 %  
 (--) Variación entre -10 % y -20 %  
 (-) Variación entre 0 % y -10 %

- (=) Variación igual a 0 %  
 (+) Variación entre 0 % y 10 %  
 (+) Variación entre 10 % y 20 %  
 (+++) Variación mayor al 20 %  
 (n.d.) No determinado



## Granos, carnes y procesados

### Aumentó la cotización del queso costeño

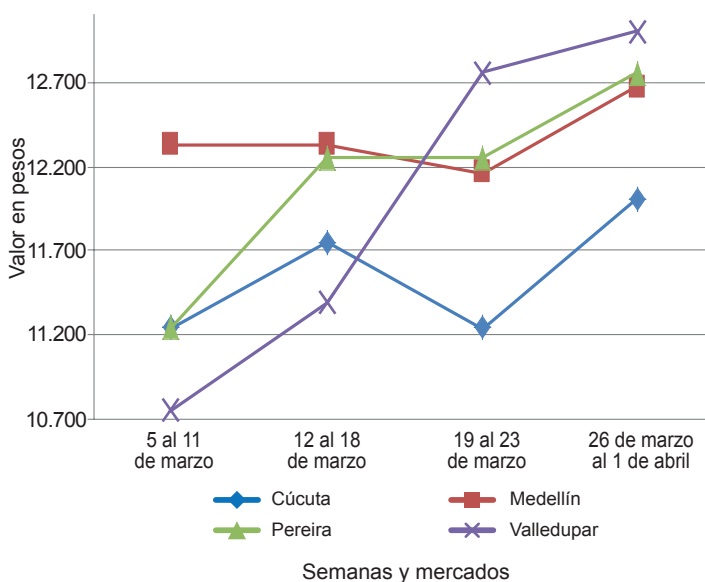
Durante la presente semana aumentaron los precios del queso costeño en doce de los veintiséis mercados donde se transó. Esta situación obedeció al mayor costo de los insumos y la disminución en la cantidad de leche para cuajar en la Costa Atlántica y los departamentos de Arauca, Meta, Casanare y Caquetá. En Bucaramanga, por ejemplo, se registró un alza del 12,02 %, y el kilo se vendió a \$13.667.

Otros productos que reportaron un incremento en su precio fueron la lenteja importada, la carne de res chatas, el huevo rojo A, las galletas saladas y las sardinas en latas. En cuanto a la lenteja, su precio aumentó en trece de los treinta y tres mercados donde se negoció, como consecuencia de un aumento en la demanda, así como el alza en el costo de importación desde Canadá. En Cúcuta por ejemplo se vendió el kilo a \$5.647, un 4,19 % más que la semana anterior.

Por su parte, la carne de res chatas ascendió de precio, ya que se disminuyeron los sacrificios en las zonas rurales de Valledupar (Cesar) y de Malambo y Soledad (Atlántico), además de aumentarse el consumo por la terminación de la Semana Santa. En Barranquilla, por ejemplo, se cotizó el kilo a \$14.875 y subió el precio un 4,02 %. Este producto aumentó su cotización en catorce de los veintiséis mercados donde se vendió.

Por último, para el huevo rojo A el alza se debe a que mantiene la baja producción en las granjas avícolas en los municipios de Fosca, Cáqueza y Sáname, en Cundinamarca, y que las comercializadoras en Santander y Antioquia quedaron con poco producto después del alto consumo en la Semana Santa. En Medellín, por ejemplo, la unidad se vendió a \$242; es decir, un 6,61 %, en promedio, más que la semana anterior.

Gráfico 6. Comportamiento de los precios del queso costeño 2016 (5 de marzo al 1 de abril)



Fuente: SIPSA-DANE.

Cuadro 4. Mercados mayoristas. Precios de venta de granos y cereales 2016 (26 de marzo al 1 de abril)

Productos y mercados	Pesos por kilogramo			Tendencia
	Mínimo	Máximo	Medio	
<b>Arroz blanco importado</b>				
Pasto (Nariño)	3.644	3.689	3.667	=
<b>Arroz de primera</b>				
Armenia, Mercar	3.280	3.360	3.340	=
Barranquilla, Barranquillita	3.218	3.233	3.226	=
Barranquilla, Granabastos	3.133	3.156	3.150	=
Bogotá, D. C., Corabastos	3.200	3.280	3.220	-
Bogotá, D. C., Paloquemao	3.200	3.200	3.200	-
Bogotá, D. C., Plaza España	3.280	3.360	3.307	-
Bucaramanga, Mercados del centro	3.360	3.440	3.387	=
Buenaventura (Valle del Cauca)	3.360	3.400	3.378	+
Cali, La Floresta	3.000	3.440	3.203	-
Cali, Santa Helena	3.040	3.500	3.277	-
Cali, Siloé	3.000	3.360	3.180	=
Cartagena, Bazurto	3.156	3.222	3.189	+
Cartago (Valle del Cauca)	3.320	3.520	3.400	=
Cúcuta, Cenabastos	3.100	3.500	3.333	-
Cúcuta, La Nueva Sexta	2.933	3.267	3.067	+
Manizales (Caldas)	3.360	3.360	3.360	=
Medellín, Central				
Mayorista de Antioquia	3.160	3.200	3.190	-
Medellín, Plaza				
Minorista José María Villa	3.120	3.280	3.187	-
Montería (Córdoba)	3.111	3.200	3.150	=

Productos y mercados	Pesos por kilogramo			Tendencia
	Mínimo	Máximo	Medio	
<b>Arroz de primera (continuación)</b>				
Neiva, Surabastos	3.120	3.200	3.180	-
Palmira (Valle del Cauca)	2.800	3.000	2.867	=
Pamplona (Norte de Santander)	3.067	3.200	3.133	=
Pasto (Nariño)	3.200	3.440	3.293	+
Pereira, Mercasa	3.360	3.480	3.397	=
Popayán (Cauca)	3.000	3.040	3.013	-
Sincelejo (Sucre)	2.800	2.960	2.879	-
Tuluá (Valle del Cauca)	3.000	3.480	3.199	-
Tunja (Boyacá)	3.100	3.200	3.133	-
Valledupar, Mercado Nuevo	2.800	2.900	2.853	+
Villavicencio, CAV	3.280	3.360	3.300	=
<b>Arroz de segunda</b>				
Barranquilla, Barranquillita	3.044	3.067	3.054	-
Barranquilla, Granabastos	2.800	2.800	2.800	=
Bogotá, D. C., Corabastos	2.940	3.040	2.980	+
Cartagena, Bazurto	2.933	3.000	2.983	+
Cartago (Valle del Cauca)	3.200	3.360	3.285	=
Pereira, Mercasa	2.960	3.184	3.072	+
Sincelejo (Sucre)	2.667	2.689	2.678	=
<b>Arroz excelso</b>				
Barranquilla, Barranquillita	3.400	3.448	3.428	-
Barranquilla, Granabastos	3.426	3.480	3.446	=


**Cuadro 4. Mercados mayoristas. Precios de venta de granos y cereales (continuación)**  
**2016 (26 de marzo al 1 de abril)**

Productos y mercados	Pesos por kilogramo				Tendencia	Productos y mercados	Pesos por kilogramo				Tendencia
	Mínimo	Máximo	Medio				Mínimo	Máximo	Medio		
<b>Arroz excelso (continuación)</b>						<b>Frijol cabeza negra importado (continuación)</b>					
Bucaramanga, Centroabastos	3.352	3.440	3.384		+	Barranquilla, Bazurto	4.500	5.000	4.625		=
Cartagena, Bazurto	3.200	3.200	3.200		=						
Ibagué, Plaza La 21	3.100	3.200	3.163		=	<b>Frijol cabeza negra nacional</b>					
Montería (Córdoba)	3.520	3.640	3.550		=	Barranquilla, Granabastos	3.500	3.700	3.588		+
Sincelejo (Sucre)	3.000	3.040	3.024		=	Cartagena, Bazurto	4.500	4.500	4.500		=
Valledupar, Mercado Nuevo	3.360	3.440	3.413		++	Montería (Córdoba)	2.440	2.500	2.475		=
						Sincelejo (Sucre)	2.800	3.500	3.050		+
<b>Arroz sopa cristal</b>						Valledupar, Mercado Nuevo	4.000	4.500	4.167		-
Bucaramanga, Centroabastos	1.480	1.600	1.547		+						
Bucaramanga, Mercados del centro	1.400	1.600	1.533		=	<b>Frijol calima</b>					
Montería (Córdoba)	2.200	2.240	2.220		=	Bucaramanga, Centroabastos	6.000	6.000	6.000		=
						Buenaventura (Valle del Cauca)	5.240	5.420	5.310		-
<b>Arveja amarilla seca importada</b>						Cali, La Floresta	6.000	6.160	6.053		+
Bucaramanga, Centroabastos	2.300	2.300	2.300		=	Cali, Santa Helena	6.000	6.000	6.000		-
Bucaramanga, Mercados del centro	2.260	2.268	2.264		+	Cali, Siloé	6.000	6.400	6.200		-
Cúcuta, Cenabastos	2.300	2.500	2.367		n.d.	Ibagué, Plaza La 21	5.720	5.920	5.800		=
Cúcuta, La Nueva Sexta	2.200	2.400	2.333		+	Palmira (Valle del Cauca)	6.600	6.800	6.667		+
Ibagué, Plaza La 21	2.100	2.160	2.133		=	Pasto (Nariño)	6.640	6.720	6.693		-
Pamplona (Norte de Santander)	2.609	2.609	2.609		=	Popayán (Cauca)	5.840	5.840	5.840		=
						Tuluá (Valle del Cauca)	5.600	6.000	5.700		=
<b>Arveja verde seca importada</b>											
Armenia, Mercar	2.511	2.643	2.561		+	<b>Frijol cargamento blanco</b>					
Barranquilla, Barranquillita	1.900	2.150	2.000		+	El Carmen de Viboral (Antioquia)	7.300	7.500	7.425		+
Bogotá, D. C., Corabastos	2.200	2.316	2.229		+	Marinilla (Antioquia)	7.200	7.400	7.300		+
Bogotá, D. C., Paloquemao	2.800	3.040	2.940		+	Medellín, Central					
Bogotá, D. C., Plaza España	2.400	2.480	2.440		-	Mayorista de Antioquia	8.000	8.200	8.067		+
Bucaramanga, Centroabastos	2.040	2.100	2.070		-	Medellín, Plaza					
Bucaramanga, Mercados del centro	2.060	2.180	2.120		-	Minorista José María Villa	7.700	8.000	7.900		=
Buenaventura (Valle del Cauca)	1.920	1.920	1.920		=	Peñol (Antioquia)	6.800	7.700	7.277		+
Cali, La Floresta	2.560	2.640	2.600		+	San Vicente (Antioquia)	7.700	7.900	7.791		++
Cali, Santa Helena	2.400	2.400	2.400		+	Sonsón (Antioquia)	6.364	6.636	6.485		-
Cali, Siloé	2.640	2.880	2.760		-						
Cartagena, Bazurto	2.500	2.500	2.500		=	<b>Frijol cargamento rojo</b>					
Cúcuta, Cenabastos	2.200	2.400	2.300		=	Armenia, Mercar	8.000	8.600	8.291		=
Cúcuta, La Nueva Sexta	2.080	2.400	2.220		+	Bogotá, D. C., Corabastos	7.200	7.360	7.280		-
Manizales (Caldas)	2.379	2.643	2.496		+	Bogotá, D. C., Paloquemao	7.840	8.400	8.060		-
Medellín, Central						Bogotá, D. C., Plaza España	8.000	8.400	8.133		+
Mayorista de Antioquia	2.160	3.080	2.400		=	Cartagena, Bazurto	7.500	7.500	7.500		-
Medellín, Plaza						Cartago (Valle del Cauca)	8.560	8.960	8.760		=
Minorista José María Villa	3.000	3.120	3.067		-	El Carmen de Viboral (Antioquia)	7.600	7.800	7.700		+
Palmira (Valle del Cauca)	2.200	2.400	2.300		=	Ibagué, Plaza La 21	7.360	8.000	7.720		=
Pamplona (Norte de Santander)	2.435	2.478	2.446		=	Manizales (Caldas)	7.930	8.811	8.370		+
Pasto (Nariño)	2.640	2.880	2.747		=	Marinilla (Antioquia)	7.400	7.600	7.488		+
Pereira, Mercasa	2.100	2.300	2.211		=	Medellín, Central					
Popayán (Cauca)	2.520	2.536	2.531		+	Mayorista de Antioquia	7.600	7.800	7.667		+
Sincelejo (Sucre)	2.300	2.400	2.350		+	Medellín, Plaza					
Tuluá (Valle del Cauca)	2.056	2.280	2.190		=	Minorista José María Villa	7.700	8.000	7.900		=
Tunja (Boyacá)	2.600	2.700	2.667		-	Peñol (Antioquia)	6.900	7.600	7.265		+
Valledupar, Mercado Nuevo	2.800	3.000	2.933		-	Pereira, Mercasa	8.000	9.750	8.638		+
Villavicencio, CAV	2.304	2.783	2.522		+	San Vicente (Antioquia)	7.500	7.600	7.544		+
						Sincelejo (Sucre)	9.000	9.000	9.000		=
<b>Cuchuco de cebada</b>						Tunja (Boyacá)	7.200	7.680	7.440		=
Bucaramanga, Centroabastos	1.760	1.800	1.776		+						
Bucaramanga, Mercados del centro	1.672	2.000	1.824		+	<b>Frijol nima calima</b>					
						Armenia, Mercar	4.800	6.112	5.404		=
<b>Cuchuco de maíz</b>						Bogotá, D. C., Corabastos	5.920	6.240	6.000		-
Bucaramanga, Centroabastos	2.080	2.200	2.131		+	Bogotá, D. C., Paloquemao	7.200	7.520	7.360		++
Bucaramanga, Mercados del centro	2.000	2.120	2.060		-	Bogotá, D. C., Plaza España	6.080	6.400	6.240		-
Cali, La Floresta	1.160	1.240	1.200		=	Cartago (Valle del Cauca)	6.000	6.400	6.200		=
Cali, Santa Helena	1.600	1.600	1.600		=	Manizales (Caldas)	6.608	7.048	6.938		+
Cali, Siloé	1.360	1.400	1.380		=	Medellín, Central					
Ibagué, Plaza La 21	1.600	1.760	1.707		=	Mayorista de Antioquia	5.300	5.500	5.425		=
Montería (Córdoba)	1.500	1.560	1.525		+	Neiva, Surabastos	6.160	6.240	6.220		-
Popayán (Cauca)	1.224	1.240	1.235		+						
Sincelejo (Sucre)	1.300	1.400	1.333		=	<b>Frijol palomito importado</b>					
						Barranquilla, Barranquillita	3.250	3.420	3.343		+
<b>Frijol bolón</b>						Barranquilla, Granabastos	3.150	3.300	3.213		=
Armenia, Mercar	8.440	9.200	8.867		=	Cartagena, Bazurto	4.000	4.200	4.050		-
Bogotá, D. C., Corabastos	7.200	7.360	7.300		-						
Bogotá, D. C., Plaza España	9.200	9.600	9.333		-	<b>Frijol radical</b>					
Bucaramanga, Centroabastos	8.600	9.200	8.900		=	Bogotá, D. C., Corabastos	4.800	5.120	4.960		-
Bucaramanga, Mercados del centro	9.400	9.680	9.540		=	Bogotá, D. C., Paloquemao	6.080	6.400	6.240		-
Cartago (Valle del Cauca)	9.000	10.000	9.500		n.d.	Bucaramanga, Centroabastos	5.280	5.280	5.280		+
Cúcuta, Cenabastos	9.840	9.920	9.893		-	Bucaramanga, Mercados del centro	5.460	5.460	5.460		=
Pasto (Nariño)	8.540	10.300	9.110		-	Cartago (Valle del Cauca)	7.472	7.600	7.536		=
Pereira, Mercasa	8.800	9.040	8.933		+	Manizales (Caldas)	6.167	6.608	6.388		=
Popayán (Cauca)	8.000	8.400	8.267		+	Medellín, Central					
Tuluá (Valle del Cauca)	7.680	8.000	7.840		-	Mayorista de Antioquia	5.000	5.200	5.133		=
Tunja (Boyacá)	8.696	9.565	9.087		+						
Villavicencio, CAV						<b>Frijol Uribe rosado</b>					
						Cartago (Valle del Cauca)	7.200	7.600	7.400		=

**Cuadro 4. Mercados mayoristas. Precios de venta de granos y cereales (conclusión)**  
**2016 (26 de marzo al 1 de abril)**

Productos y mercados	Pesos por kilogramo				Tendencia	Productos y mercados	Pesos por kilogramo				Tendencia
	Mínimo	Máximo	Medio				Mínimo	Máximo	Medio		
<b>Frijol Uribe rosado (continuación)</b>						<b>Maíz amarillo cáscara (continuación)</b>					
Medellín, Central						Medellín, Central					
Mayorista de Antioquia	5.600	5.800	5.667	=		Mayorista de Antioquia	1.111	1.156	1.144	+	
Pereira, Mercasa	6.350	7.040	6.753	+		Sonsón (Antioquia)	1.400	1.400	1.400	=	
<b>Frijol Zaragoza</b>						Valledupar, Mercado Nuevo	1.400	1.400	1.400	--	
Barranquilla, Barranquillita	4.500	4.650	4.593	+		<b>Maíz amarillo cáscara importado</b>					
Barranquilla, Granabastos	4.650	4.750	4.700	-		Medellín, Central					
Cartagena, Bazurto	5.200	5.500	5.350	-		Mayorista de Antioquia	900	960	943	=	
Montería (Córdoba)	5.200	5.600	5.475	=		<b>Maíz amarillo trillado</b>					
Sincelejo (Sucre)	4.800	5.600	5.100	=		Armenia, Mercar	1.300	1.450	1.350	=	
Valledupar, Mercado Nuevo	6.000	6.000	6.000	=		Barranquilla, Barranquillita	1.525	1.550	1.539	=	
<b>Garbanzo importado</b>						Barranquilla, Granabastos	1.450	1.525	1.494	=	
Armenia, Mercar	4.163	4.396	4.263	=		Cali, La Floresta	1.700	1.720	1.710	=	
Bogotá, D. C., Paloquemao	6.000	6.000	6.000	+		Cali, Santa Helena	1.680	1.700	1.690	-	
Bogotá, D. C., Plaza España	5.440	5.600	5.547	+		Cali, Siloé	1.520	1.570	1.545	=	
Bucaramanga, Centroabastos	4.600	4.600	4.600	+		Cartagena, Bazurto	1.700	1.700	1.700	=	
Bucaramanga, Mercados del centro	4.688	4.800	4.736	+		Medellín, Central					
Cartago (Valle del Cauca)	3.360	3.640	3.533	=		Mayorista de Antioquia	1.200	1.300	1.267	=	
Cúcuta, Cenabastos	4.000	4.140	4.080	n.d.		Medellín, Plaza					
Medellín, Central						Minorista José María Villa	1.200	1.300	1.250	=	
Mayorista de Antioquia	3.840	4.000	3.880	=		Montería (Córdoba)	1.360	1.500	1.435	=	
Medellín, Plaza						Pasto (Nariño)	1.760	1.920	1.840	=	
Minorista José María Villa	3.968	4.000	3.981	=		Pereira, Mercasa	1.260	1.555	1.388	+	
Neiva, Surabastos	4.320	4.480	4.400	-		Sincelejo (Sucre)	1.378	1.422	1.400	+	
Pereira, Mercasa	3.900	4.995	4.448	-		Tuluá (Valle del Cauca)	1.360	1.400	1.390	-	
Tunja (Boyacá)	5.800	6.000	5.933	+		<b>Maíz blanco cáscara</b>					
Villavicencio, CAV	3.720	4.400	4.060	=		Medellín, Central					
<b>Lenteja importada</b>						Mayorista de Antioquia	1.100	1.200	1.133	=	
Armenia, Mercar	5.507	5.877	5.687	+		Tunja (Boyacá)	2.400	2.640	2.520	-	
Barranquilla, Barranquillita	5.200	5.300	5.258	=		<b>Maíz blanco retrimado</b>					
Barranquilla, Granabastos	5.300	5.400	5.363	=		Cartago (Valle del Cauca)	1.420	1.440	1.433	+	
Bogotá, D. C., Corabastos	5.200	5.440	5.360	-		<b>Maíz blanco trillado</b>					
Bogotá, D. C., Paloquemao	6.000	6.000	6.000	-		Armenia, Mercar	1.320	1.490	1.430	=	
Bogotá, D. C., Plaza España	5.440	5.600	5.520	-		Barranquilla, Barranquillita	1.525	1.570	1.548	=	
Bucaramanga, Centroabastos	5.200	5.200	5.200	-		Barranquilla, Granabastos	1.475	1.500	1.494	+	
Bucaramanga, Mercados del centro	5.800	5.800	5.800	-		Bogotá, D. C., Corabastos	1.390	1.460	1.410	-	
Buenaventura (Valle del Cauca)	4.440	4.600	4.515	+		Bogotá, D. C., Paloquemao	1.600	1.760	1.653	-	
Cali, La Floresta	5.200	5.200	5.200	=		Bogotá, D. C., Plaza España	1.520	1.640	1.587	-	
Cartago (Valle del Cauca)	5.440	5.480	5.464	=		Cali, La Floresta	1.640	1.710	1.677	+	
Cúcuta, Cenabastos	5.440	6.000	5.647	+		Cali, Santa Helena	1.500	1.600	1.550	=	
Cúcuta, La Nueva Sexta	5.500	5.667	5.611	+		Cali, Siloé	1.480	1.520	1.500	=	
Ibagué, Plaza La 21	5.000	5.300	5.173	=		Cartagena, Bazurto	1.700	1.750	1.713	-	
Manizales (Caldas)	5.463	5.617	5.514	=		Cúcuta, Cenabastos	1.520	1.800	1.687	+	
Medellín, Central						Ibagué, Plaza La 21	1.340	1.360	1.353	+	
Mayorista de Antioquia	4.240	5.520	4.600	=		Manizales (Caldas)	1.440	1.520	1.480	-	
Medellín, Plaza						Medellín, Central					
Minorista José María Villa	3.500	3.520	3.511	=		Mayorista de Antioquia	1.350	1.400	1.383	=	
Montería (Córdoba)	5.460	5.520	5.495	=		Medellín, Plaza					
Neiva, Surabastos	5.440	5.600	5.520	-		Minorista José María Villa	1.500	1.600	1.533	=	
Palmira (Valle del Cauca)	5.400	5.600	5.467	=		Montería (Córdoba)	1.400	1.480	1.435	=	
Pamplona (Norte de Santander)	5.565	5.652	5.630	+		Neiva, Surabastos	1.400	1.400	1.400	-	
Pasto (Nariño)	4.960	5.120	5.013	+		Palmira (Valle del Cauca)	1.440	1.480	1.460	=	
Pereira, Mercasa	4.850	5.850	5.365	+		Popayán (Cauca)	1.560	1.580	1.570	-	
Popayán (Cauca)	5.200	5.248	5.229	+		Sincelejo (Sucre)	1.489	1.556	1.519	=	
Sincelejo (Sucre)	5.300	5.500	5.425	=		Tuluá (Valle del Cauca)	1.400	1.400	1.400	-	
Tuluá (Valle del Cauca)	5.056	5.360	5.221	=		Valledupar, Mercado Nuevo	1.500	1.500	1.500	-	
Tunja (Boyacá)	5.800	6.000	5.933	+		Villavicencio, CAV	1.460	1.600	1.511	-	
Valledupar, Mercado Nuevo	4.500	5.000	4.833	+		<b>Maíz pira</b>					
Villavicencio, CAV	5.478	5.913	5.663	+		Bogotá, D. C., Corabastos	1.912	1.960	1.928	+	
<b>Maíz amarillo cáscara</b>						Bogotá, D. C., Plaza España	2.080	2.080	2.080	+	
Bogotá, D. C., Corabastos	984	992	988	+		Bucaramanga, Centroabastos	2.095	2.095	2.095	=	
Bogotá, D. C., Paloquemao	1.360	1.440	1.387	-		Bucaramanga, Mercados del centro	2.381	2.429	2.397	+	
Buenaventura (Valle del Cauca)	1.020	1.070	1.045	+		Cúcuta, Cenabastos	2.088	2.300	2.223	-	
Cartagena, Bazurto	900	1.000	965	+		Cúcuta, La Nueva Sexta	1.960	2.200	2.067	-	
Manizales (Caldas)	1.160	1.200	1.187	-		Medellín, Central					
Medellín, Central						Mayorista de Antioquia	2.160	3.040	2.390	=	
Mayorista de Antioquia	1.150	1.200	1.188	=		Medellín, Plaza					
Medellín, Plaza						Minorista José María Villa	3.000	3.160	3.067	-	
Minorista José María Villa	1.100	1.300	1.200	=		Montería (Córdoba)	1.800	2.080	1.930	=	
Montería (Córdoba)	1.300	1.400	1.340	=		Villavicencio, CAV	2.087	2.304	2.203	=	
Neiva, Surabastos	1.048	1.065	1.056	-							
Pasto (Nariño)	1.100	1.150	1.125	=							

**Tendencias:**

- (---) Variación mayor al -20 %
- (--) Variación entre -10 % y -20 %
- (-) Variación entre 0 % y -10 %

(=) Variación igual a 0 %

(+) Variación entre 0 % y 10 %

(+ +) Variación entre 10 % y 20 %

(+++) Variación mayor al 20 %

(n.d.) No determinado




**Cuadro 5. Mercados mayoristas. Precios de venta de huevos y lácteos  
2016 (26 de marzo al 1 de abril)**

Productos y mercados	Pesos por kilogramo				Tenden- cia	Productos y mercados	Pesos por kilogramo				Tenden- cia
	Mínimo	Máximo	Medio				Mínimo	Máximo	Medio		
<b>Huevo blanco A</b>						<b>Huevo rojo AA (continuación)</b>					
Buenaventura (Valle del Cauca)	300	333	311	-		Pasto (Nariño)	223	230	227	-	
Cartago (Valle del Cauca)	230	233	232	=		Popayán (Cauca)	280	283	281	-	
Manizales (Caldas)	210	230	224	+		Sincelejo (Sucre)	240	250	245	+	
Medellín, Central						Tuluá (Valle del Cauca)	230	240	234	=	
Mayorista de Antioquia	225	240	234	=		Valledupar, Mercado Nuevo	233	237	235	+	
Medellín, Plaza						Villavicencio, CAV	250	250	250	+	
Minorista José María Villa	240	245	242	+		<b>Huevo rojo B</b>					
Pereira, La 41	230	230	230	=		Armenia, Mercar	220	220	220	=	
<b>Huevo blanco AA</b>						Barranquilla, Barranquillita	210	215	213	=	
Cartago (Valle del Cauca)	250	250	250	=		Barranquilla, Granabastos	205	205	205	-	
Manizales (Caldas)	240	270	255	++		Bogotá, D. C., Paloquemao	210	220	213	-	
Medellín, Central						Bogotá, D. C., Plaza Las Flores	230	233	231	+	
Mayorista de Antioquia	235	250	246	-		Bucaramanga, Centroabastos	193	193	193	+	
Medellín, Plaza						Cúcuta, Cenabastos	208	210	209	-	
Minorista José María Villa	250	255	252	+		Ibagué, Plaza La 21	217	220	218	=	
Pereira, La 41	250	250	250	+		Medellín, Central					
<b>Huevo blanco B</b>						Mayorista de Antioquia	220	225	223	=	
Cartago (Valle del Cauca)	217	223	220	=		Medellín, Plaza					
Manizales (Caldas)	200	240	220	-		Minorista José María Villa	225	225	225	+	
Medellín, Central						Montería (Córdoba)	223	230	226	-	
Mayorista de Antioquia	220	225	223	=		Sincelejo (Sucre)	217	223	220	+	
Medellín, Plaza						Villavicencio, CAV	210	210	210	+	
Minorista José María Villa	225	225	225	+		<b>Huevo rojo extra</b>					
Pereira, La 41	220	220	220	=		Armenia, Mercar	290	290	290	=	
<b>Huevo blanco extra</b>						Bogotá, D. C., Corabastos	300	300	300	+	
Cali, Santa Helena	280	290	283	-		Bogotá, D. C., Paloquemao	285	285	285	+	
Manizales (Caldas)	250	290	275	-		Bogotá, D. C., Plaza Las Flores	310	315	312	-	
Medellín, Central						Cali, Galería Alameda	313	323	318	=	
Mayorista de Antioquia	280	290	288	-		Cali, Siloé	293	300	297	=	
Medellín, Plaza						Cúcuta, Cenabastos	267	280	273	+	
Minorista José María Villa	300	300	300	=		Ibagué, Plaza La 21	300	317	304	=	
Pereira, La 41	283	283	283	=		Medellín, Central					
<b>Huevo rojo A</b>						Mayorista de Antioquia	280	290	288	=	
Armenia, Mercar	230	230	230	=		Medellín, Plaza					
Barranquilla, Barranquillita	220	225	223	=		Minorista José María Villa	300	300	300	=	
Barranquilla, Granabastos	215	215	215	-		Neiva, Surabastos	290	300	295	=	
Bogotá, D. C., Corabastos	235	240	238	+		Pasto (Nariño)	247	260	253	=	
Bogotá, D. C., Paloquemao	240	240	240	+		Villavicencio, CAV	270	283	275	-	
Bogotá, D. C., Plaza Las Flores	265	266	266	++		<b>Leche en polvo</b>					
Bucaramanga, Centroabastos	205	205	205	+		Armenia, Mercar	16.168	20.000	17.618	=	
Cali, La Floresta	225	233	228	=		Barranquilla, Barranquillita	19.783	19.861	19.811	=	
Cartago (Valle del Cauca)	237	243	240	=		Barranquilla, Granabastos	20.556	20.939	20.775	=	
Cúcuta, Cenabastos	220	222	221	-		Bogotá, D. C., Corabastos	19.097	19.618	19.444	-	
Ibagué, Plaza La 21	233	250	242	=		Bucaramanga, Centroabastos	15.625	20.278	18.403	-	
Medellín, Central						Bucaramanga, Mercados del centro	18.889	20.313	19.439	+	
Mayorista de Antioquia	225	240	234	=		Buenaventura (Valle del Cauca)	16.842	20.000	18.356	+	
Medellín, Plaza						Cali, Siloé	15.965	18.750	17.380	+	
Minorista José María Villa	240	245	242	+		Cartagena, Bazurto	18.403	18.663	18.533	+	
Montería (Córdoba)	233	240	235	-		Cartago (Valle del Cauca)	17.807	19.271	18.475	=	
Neiva, Surabastos	230	250	240	=		Cúcuta, Cenabastos	18.056	19.444	18.750	=	
Pamplona (Norte de Santander)	233	239	236	+		Ibagué, Plaza La 21	16.842	18.158	17.368	=	
Pasto (Nariño)	210	220	215	-		Medellín, Central					
Popayán (Cauca)	247	250	248	-		Mayorista de Antioquia	15.167	15.500	15.300	+	
Tuluá (Valle del Cauca)	217	220	218	+		Palmira (Valle del Cauca)	17.368	19.444	18.309	=	
Valledupar, Mercado Nuevo	227	230	228	+		Pamplona (Norte de Santander)	11.667	11.667	11.667	+	
Villavicencio, CAV	226	235	230	+		Popayán (Cauca)	16.316	18.750	17.530	-	
<b>Huevo rojo AA</b>						Sincelejo (Sucre)	19.444	20.052	19.734	-	
Armenia, Mercar	250	250	250	=		Tuluá (Valle del Cauca)	16.772	19.531	18.168	-	
Barranquilla, Barranquillita	230	235	233	=		Valledupar, Mercado Nuevo	19.907	20.370	20.154	+	
Barranquilla, Granabastos	225	225	225	-		Villavicencio, CAV	20.304	22.135	20.896	=	
Bogotá, D. C., Corabastos	250	250	250	=		<b>Queso campesino</b>					
Bogotá, D. C., Paloquemao	250	250	250	=		Armenia, Mercar	10.000	11.000	10.500	=	
Bogotá, D. C., Plaza Las Flores	280	285	283	+		Bogotá, D. C., Corabastos	8.000	8.000	8.000	=	
Bucaramanga, Centroabastos	215	215	215	+		Bogotá, D. C., Paloquemao	9.000	9.000	9.000	=	
Cali, Galería Alameda	267	300	280	+		Bogotá, D. C., Plaza Las Flores	9.000	9.200	9.100	++	
Cartagena, Bazurto	227	227	227	=		Bucaramanga, Mercados del centro	9.000	9.000	9.000	-	
Cartago (Valle del Cauca)	250	257	252	=		Cali, Galería Alameda	9.600	10.000	9.733	-	
Cúcuta, Cenabastos	230	239	234	+		Cali, La Floresta	9.900	10.000	9.975	-	
Ibagué, Plaza La 21	250	267	258	=		Cúcuta, Cenabastos	9.500	10.000	9.750	+	
Medellín, Central						Ibagué, Plaza La 21	7.000	7.000	7.000	=	
Mayorista de Antioquia	235	250	246	-		Manizales (Caldas)	7.000	7.000	7.000	=	
Medellín, Plaza						Medellín, Central					
Minorista José María Villa	250	255	252	+		Mayorista de Antioquia	11.500	12.500	12.000	+	
Montería (Córdoba)	253	260	258	+		Montería (Córdoba)	12.000	15.000	13.750	n.d.	
Neiva, Surabastos	250	280	265	-		Palmira (Valle del Cauca)	9.200	9.400	9.300	=	
Palmira (Valle del Cauca)	233	247	240	-		Pereira, La 41	9.000	9.000	9.000	=	
Pamplona (Norte de Santander)	250	264	256	=		Tuluá (Valle del Cauca)	9.000	9.400	9.267	-	
						Villavicencio, CAV	8.400	8.600	8.525	-	

**Cuadro 5. Mercados mayoristas. Precios de venta de huevos y lácteos (conclusión)  
2016 (26 de marzo al 1 de abril)**

Productos y mercados	Pesos por kilogramo				Tendencia	Productos y mercados	Pesos por kilogramo				Tendencia
	Mínimo	Máximo	Medio				Mínimo	Máximo	Medio		
<b>Queso Caquetá</b>						<b>Queso cuajada</b>					
Cali, Galería Alameda	10.600	11.000	10.867		+	Armenia, Mercar	6.800	7.000	6.850		=
Cali, La Floresta	10.400	10.800	10.533		=	Bogotá, D. C., Corabastos	8.800	9.000	8.950		-
Cali, Santa Helena	10.000	10.000	10.000		=	Bogotá, D. C., Paloquemao	9.000	9.000	9.000		=
Cali, Siloé	10.000	10.800	10.400		=	Bogotá, D. C., Plaza Las Flores	8.000	8.000	8.000		+
Palmira (Valle del Cauca)	10.300	10.500	10.400		=	Bucaramanga, Mercados del centro	9.000	9.000	9.000		-
Popayán (Cauca)	7.600	7.700	7.650		-	Cali, Galería Alameda	7.000	7.200	7.133		+
Tuluá (Valle del Cauca)	11.000	11.200	11.067		+	Cali, Santa Helena	8.000	8.000	8.000		=
<b>Queso costeño</b>						Cali, Siloé	7.000	7.200	7.100		=
Armenia, Mercar	10.240	10.400	10.320		=	Cartago (Valle del Cauca)	6.400	6.600	6.550		=
Barranquilla, Barranquillita	10.800	11.000	10.925		=	Cúcuta, Cenabastos	8.500	8.500	8.500		--
Barranquilla, Granabastos	11.800	12.000	11.950		-	Medellín, Central					
Bogotá, D. C., Corabastos	12.000	12.000	12.000		=	Mayorista de Antioquia	8.500	10.000	9.100		+
Bogotá, D. C., Paloquemao	12.000	12.000	12.000		=	Medellín, Plaza					
Bogotá, D. C., Plaza Las Flores	12.000	12.000	12.000		=	Minorista José María Villa	8.000	8.000	8.000		+
Bucaramanga, Mercados del centro	13.000	14.000	13.667		++	Palmira (Valle del Cauca)	7.000	7.200	7.100		=
Buenaventura (Valle del Cauca)	13.000	13.000	13.000		n.d.	Tuluá (Valle del Cauca)	6.500	7.000	6.775		=
Cali, Galería Alameda	10.600	11.000	10.867		+	Villavicencio, CAV	9.600	11.000	10.450		++
Cali, La Floresta	10.400	11.000	10.650		=	<b>Queso doble crema</b>					
Cali, Santa Helena	8.800	10.000	9.700		-	Armenia, Mercar	9.000	11.000	9.600		=
Cali, Siloé	10.000	10.800	10.400		=	Bogotá, D. C., Corabastos	10.400	10.600	10.450		-
Cartagena, Bazurto	12.000	12.000	12.000		-	Bogotá, D. C., Paloquemao	9.800	10.000	9.933		-
Cartago (Valle del Cauca)	10.600	10.800	10.700		=	Bogotá, D. C., Plaza Las Flores	10.400	10.400	10.400		+
Cúcuta, Cenabastos	11.500	12.500	12.000		+	Bucaramanga, Mercados del centro	11.000	12.000	11.333		+
Ibagué, Plaza La 21	11.000	11.000	11.000		=	Buenaventura (Valle del Cauca)	8.000	9.600	8.800		-
Manizales (Caldas)	11.000	11.000	11.000		+	Cali, Galería Alameda	9.800	10.000	9.933		=
Medellín, Central						Cali, La Floresta	9.800	10.000	9.933		+
Mayorista de Antioquia	12.600	13.800	13.000		+	Cali, Siloé	9.000	10.000	9.500		=
Medellín, Plaza						Cúcuta, Cenabastos	10.500	11.500	11.000		+++
Minorista José María Villa	12.000	13.000	12.667		+	Ibagué, Plaza La 21	11.000	12.000	11.333		=
Montería (Córdoba)	13.000	15.000	14.250		n.d.	Medellín, Central					
Palmira (Valle del Cauca)	9.800	10.000	9.900		=	Mayorista de Antioquia	10.600	12.480	11.570		+
Palmira, La 41	12.500	13.000	12.750		+	Palmira (Valle del Cauca)	10.000	10.300	10.150		=
Sincelejo (Sucre)	13.000	13.400	13.200		-	Popayán (Cauca)	8.800	8.800	8.800		-
Valledupar, Mercado Nuevo	12.500	13.500	13.000		+	Tuluá (Valle del Cauca)	10.800	11.000	10.900		+
Villavicencio, CAV	10.400	11.000	10.600		+	Villavicencio, CAV	10.400	10.400	10.400		+

## Tendencias:

(--) Variación mayor al -20 %

(-) Variación entre -10 % y -20 %

(0) Variación entre 0 % y -10 %

(0) Variación igual a 0 %

(+) Variación entre 0 % y 10 %

(++) Variación entre 10 % y 20 %

(++) Variación mayor al 20 %

(n.d.) No determinado

**Cuadro 6. Mercados mayoristas. Precios de venta de carnes  
2016 (26 de marzo al 1 de abril)**

Productos y mercados	Pesos por kilogramo				Tendencia	Productos y mercados	Pesos por kilogramo				Tendencia
	Mínimo	Máximo	Medio				Mínimo	Máximo	Medio		
<b>Alas de pollo con costillar</b>						<b>Carne de cerdo, brazo con hueso</b>					
Armenia, Mercar	4.000	4.000	4.000		=	Armenia, Frigocafé	9.200	9.200	9.200		=
Barranquilla, Barranquillita	3.400	3.500	3.475		+	Barranquilla, Barranquillita	9.000	9.300	9.150		+
Barranquilla, Granabastos	4.000	4.000	4.000		++	Bogotá, D. C., Frigorífico Ble Ltda.	7.800	9.800	8.563		n.d.
Bogotá, D. C., Frigorífico Ble Ltda.	4.000	4.200	4.083		+	Bogotá, D. C., Frigorífico Guadalupe	8.000	8.500	8.125		-
Bogotá, D. C., Frigorífico Guadalupe	2.800	3.400	3.088		-	Bogotá, D. C., Paloquemao	8.000	8.000	8.000		-
Bogotá, D. C., Plaza Las Flores	3.000	3.000	3.000		-	Bogotá, D. C., Plaza Las Flores	8.400	8.500	8.467		-
Cali, Galería Alameda	3.700	4.000	3.800		-	Cartagena, Bazurto	8.000	8.000	8.000		=
Cali, Santa Helena	4.000	4.000	4.000		-	Cúcuta, Cenabastos	8.000	8.000	8.000		=
Ibagué, Plaza La 21	4.400	4.800	4.533		=	Malambo (Atlántico), Carnes y carnes	7.800	7.800	7.800		=
Montería (Córdoba)	4.000	4.200	4.067		+	Montería (Córdoba)	8.600	8.600	8.600		=
Palmira (Valle del Cauca)	4.200	4.600	4.400		=	Sincelejo (Sucre)	7.000	7.000	7.000		=
Sincelejo (Sucre)	4.200	4.200	4.200		=	Valledupar, Mercado Nuevo	9.000	10.000	9.333		+
Tuluá (Valle del Cauca)	4.800	5.400	5.067		=	<b>Carne de cerdo, brazo sin hueso</b>					
Valledupar, Mercado Nuevo	3.000	3.200	3.133		=	Armenia, Frigocafé	11.200	11.200	11.200		=
Villavicencio, CAV	4.400	5.000	4.750		+	Barranquilla, Barranquillita	9.900	10.000	9.975		=
<b>Alas de pollo sin costillar</b>						Bogotá, D. C., Frigorífico Ble Ltda.	8.600	9.400	8.900		-
Armenia, Mercar	6.100	6.200	6.133		=	Bogotá, D. C., Frigorífico Guadalupe	8.500	9.500	8.929		+
Bogotá, D. C., Corabastos	4.600	5.000	4.733		-	Bogotá, D. C., Paloquemao	8.800	9.200	8.933		-
Bogotá, D. C., Frigorífico Ble Ltda.	5.000	6.000	5.650		-	Bogotá, D. C., Plaza Las Flores	9.500	9.600	9.583		+
Bogotá, D. C., Frigorífico Guadalupe	5.000	6.000	5.500		+	Buenaventura (Valle del Cauca)	13.000	13.000	13.000		+
Bogotá, D. C., Paloquemao	5.600	6.000	5.867		-	Cali, Santa Helena	9.000	9.000	9.000		+
Bogotá, D. C., Plaza Las Flores	5.000	5.200	5.067		-	Cartagena, Bazurto	11.000	12.000	11.500		=
Bucaramanga, Frigoríficos	5.600	5.650	5.617		+	Ibagué, Plaza La 21	9.000	11.000	10.000		=
Cúcuta, Cenabastos	4.600	5.000	4.867		-	Malambo (Atlántico), Carnes y carnes	8.000	8.000	8.000		+
Medellín, Central						Medellín, Central					
Mayorista de Antioquia	5.900	6.250	6.013		=	Mayorista de Antioquia	10.000	11.500	10.450		=
Medellín, Plaza						Montería (Córdoba)	12.400	12.500	12.425		-
Minorista José María Villa	4.600	4.800	4.725		+	Palmira (Valle del Cauca)	10.000	11.600	10.700		-

**Cuadro 6. Mercados mayoristas. Precios de venta de carnes (continuación)  
2016 (26 de marzo al 1 de abril)**

Productos y mercados	Pesos por kilogramo				Tendencia	Productos y mercados	Pesos por kilogramo				Tendencia
	Mínimo	Máximo	Medio				Mínimo	Máximo	Medio		
<b>Carne de cerdo, brazo sin hueso (continuación)</b>						<b>Carne de cerdo, lomo con hueso (continuación)</b>					
Pasto (Nariño)	10.600	10.900	10.733		+	Montería (Córdoba)	10.200	10.400	10.275		=
Pereira, La 41	11.000	11.000	11.000		=	Sincelejo (Sucre)	7.000	7.000	7.000		=
Sincelejo (Sucre)	10.000	10.000	10.000		=	Valledupar, Mercado Nuevo	8.000	8.000	8.000		=
Tuluá (Valle del Cauca)	10.000	10.000	10.000		=	<b>Carne de cerdo, lomo sin hueso</b>					
Valledupar, Mercado Nuevo	12.000	12.000	12.000		=	Armenia, Frigocafé	16.000	16.000	16.000		=
Villavicencio, CAV	9.000	9.600	9.275		-	Barranquilla, Barranquillita	13.000	13.400	13.150		+
<b>Carne de cerdo, cabeza de lomo</b>						Bogotá, D. C., Frigorífico Ble Ltda.	12.000	13.000	12.763		-
Armenia, Frigocafé	11.500	11.500	11.500		=	Bogotá, D. C., Frigorífico Guadalupe	11.800	13.000	12.325		+
Bogotá, D. C., Frigorífico Ble Ltda.	8.600	10.000	9.225		+	Bogotá, D. C., Paloquemao	12.000	12.800	12.467		+
Bogotá, D. C., Frigorífico Guadalupe	8.500	9.600	9.008		+	Bogotá, D. C., Plaza Las Flores	12.000	12.000	12.000		=
Bogotá, D. C., Paloquemao	9.000	9.600	9.400		-	Buenaventura (Valle del Cauca)	14.000	15.000	14.667		=
Bogotá, D. C., Plaza Las Flores	9.600	9.600	9.600		+	Cali, Santa Helena	12.000	12.500	12.125		=
Cúcuta, Cenabastos	9.000	10.000	9.500		+	Cúcuta, Cenabastos	10.000	11.000	10.500		+
Ibagué, Frigorífico Carlina	9.300	9.300	9.300		=	Cúcuta, La Nueva Sexta	11.000	13.000	12.000		-
Ibagué, Plaza La 21	10.000	11.000	10.500		+	Ibagué, Frigorífico Carlina	14.700	14.700	14.700		=
Villavicencio, CAV	9.000	9.500	9.250		=	Ibagué, Plaza La 21	12.600	14.000	13.400		=
<b>Carne de cerdo, costilla</b>						Malambo (Atlántico), Carnes y carnes	12.600	12.600	12.600		=
Armenia, Frigocafé	11.400	11.400	11.400		=	Manizales (Caldas)	13.000	14.000	13.667		=
Barranquilla, Barranquillita	9.400	9.500	9.475		=	Medellín, Central					
Bogotá, D. C., Frigorífico Ble Ltda.	10.400	11.000	10.688		-	Mayorista de Antioquia	13.500	15.000	14.000		+
Bogotá, D. C., Frigorífico Guadalupe	9.800	10.400	10.050		+	Medellín, Plaza					
Bogotá, D. C., Paloquemao	10.400	10.600	10.533		+	Minorista José María Villa	12.600	14.780	13.395		-
Bogotá, D. C., Plaza Las Flores	10.000	10.000	10.000		=	Montería (Córdoba)	13.400	13.600	13.500		+
Buenaventura (Valle del Cauca)	12.000	12.000	12.000		=	Neiva, Surabastos	10.000	10.000	10.000		=
Cali, Santa Helena	8.000	9.000	8.400		+	Pasto (Nariño)	13.600	13.800	13.700		+
Cartagena, Bazurto	8.000	8.000	8.000		+	Pereira, La 41	14.000	14.000	14.000		=
Cúcuta, La Nueva Sexta	9.000	10.000	9.333		+	Sincelejo (Sucre)	11.000	11.000	11.000		=
Ibagué, Frigorífico Carlina	12.600	12.600	12.600		=	Tuluá (Valle del Cauca)	13.000	13.800	13.400		=
Ibagué, Plaza La 21	10.000	13.000	11.250		-	Tunja (Boyacá)	12.000	13.000	12.500		+
Malambo (Atlántico), Carnes y carnes	9.550	9.550	9.550		-	Valledupar, Mercado Nuevo	15.000	15.000	15.000		=
Manizales (Caldas)	10.000	12.000	11.000		=	<b>Carne de cerdo, perril con hueso</b>					
Medellín, Central						Armenia, Frigocafé	10.000	10.000	10.000		=
Mayorista de Antioquia	9.400	10.900	10.475		=	Barranquilla, Barranquillita	10.000	10.500	10.125		=
Medellín, Plaza						Bogotá, D. C., Frigorífico Ble Ltda.	9.000	10.200	9.583		+
Minorista José María Villa	11.000	12.470	11.668		=	Bogotá, D. C., Frigorífico Guadalupe	8.800	9.200	9.000		+
Montería (Córdoba)	8.200	8.400	8.300		=	Cartagena, Bazurto	8.000	8.000	8.000		=
Palmira (Valle del Cauca)	7.600	8.000	7.800		-	Cúcuta, La Nueva Sexta	8.000	9.500	8.500		=
Pasto (Nariño)	9.500	9.700	9.567		+	Ibagué, Plaza La 21	10.000	12.000	11.000		=
Tuluá (Valle del Cauca)	9.900	10.600	10.300		=	Malambo (Atlántico), Carnes y carnes	9.500	9.500	9.500		=
Tunja (Boyacá)	10.000	10.600	10.200		+	Montería (Córdoba)	10.000	10.200	10.125		=
Valledupar, Mercado Nuevo	9.000	10.000	9.667		+	Sincelejo (Sucre)	8.000	8.000	8.000		=
Villavicencio, CAV	9.000	9.500	9.250		=	Valledupar, Mercado Nuevo	9.000	10.000	9.333		+
<b>Carne de cerdo en canal</b>						Villavicencio, CAV	9.000	9.000	9.000		=
Armenia, Frigocafé	6.200	6.200	6.200		=	<b>Carne de cerdo, perril sin hueso</b>					
Bogotá, D. C., Frigorífico Guadalupe	6.720	6.960	6.810		-	Armenia, Frigocafé	12.000	12.000	12.000		=
Ibagué, Plaza La 21	6.300	7.120	6.655		=	Bogotá, D. C., Frigorífico Ble Ltda.	9.600	10.200	10.050		-
Malambo (Atlántico), Carnes y carnes	7.200	7.200	7.200		=	Bogotá, D. C., Frigorífico Guadalupe	9.800	10.000	9.950		+
Pereira, La 41	6.300	6.300	6.300		+	Bogotá, D. C., Plaza Las Flores	10.000	10.000	10.000		-
Popayán (Cauca)	7.000	7.200	7.100		+	Buenaventura (Valle del Cauca)	12.000	13.000	12.333		+
<b>Carne de cerdo, espinazo</b>						Cali, Santa Helena	10.000	11.000	10.667		-
Armenia, Frigocafé	8.000	8.000	8.000		=	Cartagena, Bazurto	12.000	12.000	12.000		=
Bogotá, D. C., Frigorífico Ble Ltda.	4.600	5.200	5.000		-	Cúcuta, La Nueva Sexta	8.500	10.000	9.167		=
Bogotá, D. C., Frigorífico Guadalupe	5.000	5.500	5.279		-	Ibagué, Frigorífico Carlina	11.400	11.400	11.400		=
Bogotá, D. C., Plaza Las Flores	6.000	6.000	6.000		=	Ibagué, Plaza La 21	11.000	12.500	11.625		=
Buenaventura (Valle del Cauca)	7.000	8.000	7.667		=	Malambo (Atlántico), Carnes y carnes	10.300	10.300	10.300		=
Cali, Santa Helena	6.000	6.000	6.000		++	Manizales (Caldas)	11.000	12.000	11.333		=
Cúcuta, Cenabastos	3.000	3.000	3.000		=	Medellín, Central					
Ibagué, Plaza La 21	4.000	5.800	4.700		=	Mayorista de Antioquia	10.600	12.000	11.000		=
Manizales (Caldas)	7.000	8.000	7.333		=	Medellín, Plaza					
Medellín, Central						Minorista José María Villa	11.600	13.630	12.608		=
Mayorista de Antioquia	5.300	6.000	5.525		=	Montería (Córdoba)	12.600	12.800	12.725		=
Medellín, Plaza						Palmira (Valle del Cauca)	11.000	12.400	11.633		-
Minorista José María Villa	4.550	4.600	4.575		=	Pasto (Nariño)	12.100	12.400	12.233		+
Montería (Córdoba)	8.600	8.800	8.725		=	Sincelejo (Sucre)	11.000	11.000	11.000		=
Neiva, Surabastos	3.000	3.600	3.150		-	Tuluá (Valle del Cauca)	12.000	12.200	12.067		=
Palmira (Valle del Cauca)	5.000	6.000	5.600		+	Tunja (Boyacá)	10.000	10.000	10.000		=
Popayán (Cauca)	4.500	4.500	4.500		+	Villavicencio, CAV	9.500	9.600	9.550		-
Tuluá (Valle del Cauca)	5.400	6.400	5.767		=	<b>Carne de cerdo, tocineta plancha</b>					
Tunja (Boyacá)	5.200	5.800	5.500		+	Manizales (Caldas)	8.000	9.000	8.333		=
<b>Carne de cerdo, lomo con hueso</b>						<b>Carne de cerdo, tocino barriga</b>					
Armenia, Frigocafé	14.000	14.000	14.000		=	Armenia, Frigocafé	9.000	9.000	9.000		=
Barranquilla, Barranquillita	9.000	9.200	9.150		=	Bogotá, D. C., Frigorífico Ble Ltda.	7.600	9.000	8.250		-
Cartagena, Bazurto	8.000	8.000	8.000		=	Bogotá, D. C., Frigorífico Guadalupe	7.500	8.000	7.688		-
Cúcuta, Cenabastos	10.000	10.000	10.000		=	Bogotá, D. C., Plaza Las Flores	6.000	6.000	6.000		=
Cúcuta, La Nueva Sexta	10.000	12.000	11.000		+	Buenaventura (Valle del Cauca)	8.000	8.300	8.100		=
Malambo (Atlántico), Carnes y carnes	9.550	9.550	9.550		=	Cúcuta, Cenabastos	3.000	3.000	3.000		-



**Cuadro 6. Mercados mayoristas. Precios de venta de carnes (continuación)**  
**2016 (26 de marzo al 1 de abril)**

Productos y mercados	Pesos por kilogramo				Tendencia	Productos y mercados	Pesos por kilogramo				Tendencia
	Mínimo	Máximo	Medio				Mínimo	Máximo	Medio		
<b>Carne de cerdo, tocino barriga (continuación)</b>						<b>Carne de res, bota</b>					
Ibagué, Plaza La 21	5.000	6.000	5.500		+	Armenia, Frigocafé	13.000	13.000	13.000		=
Medellín, Central						Barranquilla, Barranquillita	13.100	13.400	13.225		+
Mayorista de Antioquia	8.800	10.800	9.900		=	Barranquilla, Granabastos	14.000	14.000	14.000		=
Medellín, Plaza						Bogotá, D. C., Frigorífico Ble Ltda.	12.000	12.400	12.171		+
Minorista José María Villa	11.500	12.470	12.010		=	Bogotá, D. C., Frigorífico Guadalupe	12.000	12.500	12.300		+
Neiva, Surabastos	5.000	5.000	5.000		=	Bogotá, D. C., Paloquemao	13.000	14.000	13.333		=
Palmira (Valle del Cauca)	7.800	8.500	8.100		+	Bucaramanga, Frigoríficos	16.400	16.400	16.400		+
Pasto (Nariño)	8.100	8.300	8.200		=	Cúcuta, Cenabastos	10.000	12.000	11.000		+
Pereira, La 41	9.000	9.000	9.000		=	Ibagué, Frigorífico Carlina	10.500	10.500	10.500		=
Popayán (Cauca)	5.500	5.500	5.500		=	Ibagué, Plaza La 21	12.000	13.000	12.250		=
Tunja (Boyacá)	6.400	7.000	6.700		=	Malambo (Atlántico), Carnes y carnes	13.200	13.200	13.200		+
<b>Carne de cerdo, tocino papada</b>						<b>Carne de res, cadera</b>					
Armenia, Frigocafé	8.000	8.000	8.000		=	Armenia, Frigocafé	13.000	13.000	13.000		=
Bogotá, D. C., Frigorífico Ble Ltda.	5.400	6.000	5.775		-	Barranquilla, Barranquillita	13.600	14.000	13.850		+
Bogotá, D. C., Frigorífico Guadalupe	5.000	5.400	5.117		-	Barranquilla, Granabastos	14.000	14.000	14.000		=
Bogotá, D. C., Plaza Las Flores	6.000	6.000	6.000		=	Barranquilla, Frigorífico Ble Ltda.	12.000	12.400	12.171		+
Cúcuta, Cenabastos	4.500	5.000	4.750		-	Bogotá, D. C., Frigorífico Guadalupe	12.000	12.500	12.300		+
Cúcuta, La Nueva Sexta	5.000	6.000	5.333		-	Bogotá, D. C., Paloquemao	13.000	14.000	13.333		=
Ibagué, Plaza La 21	5.000	6.000	5.500		=	Bucaramanga, Frigoríficos	16.400	16.400	16.400		+
Manizales (Caldas)	7.500	8.000	7.667		=	Buenaventura (Valle del Cauca)	14.000	15.000	14.600		=
Medellín, Central						Cali, Santa Helena	13.500	14.000	13.675		-
Mayorista de Antioquia	6.400	7.400	6.700		-	Cúcuta, Cenabastos	10.000	11.000	10.667		=
Medellín, Plaza						Ibagué, Plaza La 21	12.200	13.000	12.800		=
Minorista José María Villa	5.800	6.500	6.025		-	Malambo (Atlántico), Carnes y carnes	14.400	14.400	14.400		+
Pereira, La 41	8.000	8.000	8.000		=	Manizales (Caldas)	13.000	13.000	13.000		=
Tuluá (Valle del Cauca)	6.000	6.380	6.127		=	Medellín, Central					
<b>Carne de res, bola de brazo</b>						<b>Carne de res, centro de pierna</b>					
Armenia, Frigocafé	12.000	12.000	12.000		=	Armenia, Frigocafé	14.400	14.400	14.400		=
Barranquilla, Barranquillita	12.800	13.000	12.900		++	Barranquilla, Barranquillita	11.600	11.800	11.713		+
Barranquilla, Granabastos	13.000	13.800	13.267		+	Barranquilla, Granabastos	13.800	14.000	13.933		+
Bogotá, D. C., Paloquemao	11.000	11.600	11.400		+	Bogotá, D. C., Frigorífico Ble Ltda.	12.000	12.400	12.171		+
Bucaramanga, Frigoríficos	16.400	16.400	16.400		+	Bogotá, D. C., Frigorífico Guadalupe	12.000	12.500	12.300		+
Buenaventura (Valle del Cauca)	14.000	14.800	14.267		+	Bogotá, D. C., Paloquemao	13.000	14.000	13.333		=
Cali, Santa Helena	12.000	13.000	12.750		-	Bucaramanga, Frigoríficos	16.400	16.400	16.400		+
Cartagena, Bazurto	13.000	13.100	13.050		+	Cartagena, Bazurto	12.500	13.100	12.650		+
Cúcuta, Cenabastos	10.000	11.000	10.333		+	Cúcuta, Cenabastos	10.000	11.000	10.667		=
Cúcuta, La Nueva Sexta	8.000	11.000	9.375		-	Ibagué, Frigorífico Carlina	13.000	13.000	13.000		=
Ibagué, Frigorífico Carlina	13.000	13.000	13.000		=	Ibagué, Plaza La 21	12.200	13.000	12.800		=
Ibagué, Plaza La 21	11.000	13.000	12.050		=	Malambo (Atlántico), Carnes y carnes	13.100	13.100	13.100		+
Malambo (Atlántico), Carnes y carnes	14.400	14.400	14.400		+	Medellín, Central					
Manizales (Caldas)	11.000	11.000	11.000		=	Mayorista de Antioquia	12.700	13.300	13.000		=
Medellín, Central						Medellín, Plaza					
Mayorista de Antioquia	12.000	13.000	12.350		=	Minorista José María Villa	14.900	15.230	15.033		-
Montería (Córdoba)	12.000	12.300	12.125		=	Montería (Córdoba)	13.000	13.200	13.125		=
Montería, Frigosinú	13.182	13.182	13.182		+	Montería, Frigosinú	15.051	15.051	15.051		+
Palmira (Valle del Cauca)	12.800	14.000	13.267		+	Palmira (Valle del Cauca)	13.000	14.000	13.667		=
Pereira, La 41	14.500	15.000	14.750		=	Pasto (Nariño)	13.300	13.600	13.433		+
Popayán (Cauca)	12.000	12.500	12.250		-	Popayán (Cauca)	11.000	11.500	11.250		-
Sincelejo (Sucre)	13.000	13.000	13.000		=	Sincelejo (Sucre)	13.000	13.000	13.000		=
Tuluá (Valle del Cauca)	13.900	14.000	13.933		=	Tuluá (Valle del Cauca)	13.900	14.000	13.967		=
Valledupar, Mercado Nuevo	14.000	14.000	14.000		=	Valledupar, Mercado Nuevo	13.000	14.000	13.333		+
<b>Carne de res, bola de pierna</b>						<b>Carne de res, chatas</b>					
Barranquilla, Barranquillita	13.600	14.000	13.850		+	Armenia, Frigocafé	14.000	14.000	14.000		=
Barranquilla, Granabastos	13.800	14.000	13.933		=	Barranquilla, Barranquillita	14.700	15.000	14.875		+
Bogotá, D. C., Frigorífico Ble Ltda.	12.000	12.400	12.171		+	Barranquilla, Granabastos	14.000	16.000	14.667		=
Bogotá, D. C., Frigorífico Guadalupe	12.000	12.500	12.300		+	Bogotá, D. C., Frigorífico Ble Ltda.	14.500	15.600	15.092		+
Bogotá, D. C., Paloquemao	13.000	14.000	13.333		=	Bogotá, D. C., Frigorífico Guadalupe	14.000	15.000	14.500		=
Bucaramanga, Frigoríficos	16.400	16.400	16.400		+	Bogotá, D. C., Paloquemao	16.000	16.000	16.000		-
Buenaventura (Valle del Cauca)	13.600	15.000	14.200		-	Bucaramanga, Frigoríficos	21.900	21.900	21.900		+
Cali, Santa Helena	13.600	14.000	13.875		-	Cali, Santa Helena	13.000	14.000	13.500		-
Cúcuta, La Nueva Sexta	10.000	11.000	10.375		-						
Ibagué, Frigorífico Carlina	13.000	13.000	13.000		=						
Ibagué, Plaza La 21	12.000	13.500	12.675		=						
Malambo (Atlántico), Carnes y carnes	14.400	14.400	14.400		+						
Manizales (Caldas)	13.000	13.000	13.000		=						
Medellín, Central											
Mayorista de Antioquia	12.000	12.800	12.400		=						
Medellín, Plaza											
Minorista José María Villa	15.000	15.300	15.175		=						
Montería (Córdoba)	13.000	13.200	13.125		=						
Neiva, Surabastos	12.400	13.000	12.750		-						
Palmira (Valle del Cauca)	13.000	14.000	13.533		=						
Pereira, La 41	14.500	15.000	14.750		=						
Popayán (Cauca)	12.000	12.500	12.250		-						
Sincelejo (Sucre)	13.000	13.000	13.000		=						
Tuluá (Valle del Cauca)	13.900	14.000	13.967		=						
Valledupar, Mercado Nuevo	13.000	14.000	13.333		+						
Villavicencio, CAV	13.000	13.000	13.000		+						


**Cuadro 6. Mercados mayoristas. Precios de venta de carnes (continuación)**  
**2016 (26 de marzo al 1 de abril)**

Productos y mercados	Pesos por kilogramo				Tendencia	Productos y mercados	Pesos por kilogramo				Tendencia
	Mínimo	Máximo	Medio				Mínimo	Máximo	Medio		
<b>Carne de res, chatas (continuación)</b>						<b>Carne de res, falda (continuación)</b>					
Cartagena, Bazurto	12.500	13.100	12.650	-		Medellín, Plaza					
Cúcuta, La Nueva Sexta	12.000	13.000	12.250	+		Minorista José María Villa	10.400	13.020	11.710	=	
Ibagué, Frigorífico Carlina	19.550	19.550	19.550	=		Montería, Frigosinú	12.182	12.182	12.182	+	
Ibagué, Plaza La 21	14.000	18.000	16.000	+		Palmira (Valle del Cauca)	7.000	7.800	7.333	=	
Malambo (Atlántico), Carnes y carnes	15.800	15.800	15.800	+		Pasto (Nariño)	9.200	9.400	9.300	=	
Medellín, Central						Pereira, La 41	8.500	9.000	8.750	=	
Mayorista de Antioquia	16.500	21.100	17.850	+		Popayán (Cauca)	8.000	8.000	8.000	=	
Medellín, Plaza						Tuluá (Valle del Cauca)	7.000	8.000	7.333	=	
Minorista José María Villa	19.000	22.990	19.998	=		<b>Carne de res, lomo de brazo</b>					
Montería (Córdoba)	13.000	13.200	13.125	+		Armenia, Frigocafé	13.000	13.000	13.000	=	
Montería, Frigosinú	20.265	20.265	20.265	+		Bogotá, D. C., Paloquemao	11.000	11.000	11.000	-	
Pasto (Nariño)	14.500	14.700	14.600	+		Buenaventura (Valle del Cauca)	13.000	13.600	13.200	+	
Popayán (Cauca)	15.000	15.000	15.000	+		Cali, Santa Helena	12.000	12.000	12.000	=	
Sincelejo (Sucre)	13.000	13.000	13.000	=		Cúcuta, Cenabastos	9.000	10.000	9.667	=	
Tuluá (Valle del Cauca)	15.900	16.200	16.033	+		Montería (Córdoba)	12.000	12.600	12.300	=	
Valledupar, Mercado Nuevo	13.000	14.000	13.333	+		Montería, Frigosinú	12.005	12.005	12.005	+	
Villavicencio, CAV	13.000	14.000	13.500	+		Pasto (Nariño)	13.200	13.500	13.333	=	
<b>Carne de res, cogote</b>						Pereira, La 41	12.000	12.000	12.000	=	
Armenia, Frigocafé	8.200	8.200	8.200	=		Popayán (Cauca)	12.000	12.500	12.250	-	
Bogotá, D. C., Frigorífico Ble Ltda.	8.600	9.500	9.046	+		Sincelejo (Sucre)	9.000	9.500	9.125	=	
Bogotá, D. C., Frigorífico Guadalupe	8.800	9.400	9.000	+		Valledupar, Mercado Nuevo	13.000	14.000	13.500	+	
Bogotá, D. C., Paloquemao	9.600	10.000	9.867	+		<b>Carne de res, lomo fino</b>					
Bucaramanga, Frigoríficos	12.400	12.400	12.400	+		Armenia, Frigocafé	16.000	16.000	16.000	=	
Ibagué, Frigorífico Carlina	6.800	6.800	6.800	=		Barranquilla, Barranquillita	21.500	22.400	21.925	-	
Ibagué, Plaza La 21	5.000	7.000	6.125	-		Barranquilla, Granabastos	19.500	20.000	19.700	=	
Manizales (Caldas)	9.000	10.000	9.333	-		Bogotá, D. C., Frigorífico Ble Ltda.	19.400	21.000	20.150	+	
Montería (Córdoba)	9.000	9.000	9.000	+		Bogotá, D. C., Frigorífico Guadalupe	19.000	20.000	19.613	-	
Montería, Frigosinú	12.555	12.555	12.555	+		Bogotá, D. C., Paloquemao	18.400	19.000	18.800	+	
Pereira, La 41	9.000	9.500	9.250	=		Bucaramanga, Frigoríficos	31.900	31.900	31.900	+	
<b>Carne de res, costilla</b>						Buenaventura (Valle del Cauca)	15.000	16.000	15.667	n.d.	
Armenia, Frigocafé	7.000	7.000	7.000	=		Cali, Santa Helena	16.000	16.000	16.000	=	
Barranquilla, Barranquillita	5.500	6.000	5.750	+		Cartagena, Bazurto	18.000	20.000	19.000	=	
Bogotá, D. C., Frigorífico Ble Ltda.	9.000	10.000	9.300	+		Cúcuta, Cenabastos	14.000	14.000	14.000	+	
Bogotá, D. C., Frigorífico Guadalupe	8.600	9.400	8.900	+		Cúcuta, La Nueva Sexta	11.000	14.000	12.000	=	
Bogotá, D. C., Paloquemao	9.600	10.000	9.867	+		Ibagué, Plaza La 21	16.000	18.000	17.250	=	
Bucaramanga, Frigoríficos	9.400	9.400	9.400	+		Malambo (Atlántico), Carnes y carnes	23.500	23.500	23.500	=	
Cali, Santa Helena	5.600	6.000	5.900	-		Manizales (Caldas)	14.000	16.000	15.000	=	
Cúcuta, Cenabastos	8.000	8.000	8.000	+		Medellín, Central					
Cúcuta, La Nueva Sexta	7.000	8.000	7.625	+		Mayorista de Antioquia	20.000	21.000	20.500	=	
Ibagué, Frigorífico Carlina	7.400	7.400	7.400	=		Medellín, Plaza					
Ibagué, Plaza La 21	6.000	7.500	6.875	=		Minorista José María Villa	23.000	25.000	23.750	=	
Malambo (Atlántico), Carnes y carnes	6.500	6.500	6.500	+		Montería (Córdoba)	18.000	20.000	19.500	=	
Manizales (Caldas)	5.000	5.500	5.167	+		Montería, Frigosinú	26.610	26.610	26.610	+	
Medellín, Central						Pasto (Nariño)	14.700	15.000	14.833	+	
Mayorista de Antioquia	5.500	6.600	6.250	+		Pereira, La 41	17.000	17.000	17.000	=	
Medellín, Plaza						Sincelejo (Sucre)	14.000	16.000	14.500	=	
Minorista José María Villa	6.000	6.600	6.278	=		Tuluá (Valle del Cauca)	19.000	20.000	19.500	=	
Montería (Córdoba)	5.000	5.200	5.075	=		Valledupar, Mercado Nuevo	16.000	17.000	16.333	+	
Montería, Frigosinú	7.618	7.618	7.618	+		Villavicencio, CAV	16.000	16.000	16.000	=	
Pasto (Nariño)	7.000	7.300	7.167	=		<b>Carne de res molida, murillo</b>					
Popayán (Cauca)	5.000	5.000	5.000	=		Bogotá, D. C., Frigorífico Ble Ltda.	8.400	9.000	8.817	+	
Valledupar, Mercado Nuevo	7.500	8.000	7.667	+		Bogotá, D. C., Frigorífico Guadalupe	8.600	9.400	8.950	+	
Villavicencio, CAV	8.000	8.000	8.000	+		Bogotá, D. C., Paloquemao	9.000	9.600	9.200	+	
<b>Carne de res en canal</b>						Bucaramanga, Frigoríficos	12.300	12.300	12.300	+	
Armenia, Frigocafé	9.000	9.000	9.000	=		Cúcuta, Cenabastos	8.000	9.000	8.500	+	
Ibagué, Plaza La 21	7.120	7.200	7.160	=		Cúcuta, La Nueva Sexta	8.000	9.000	8.375	+	
Malambo (Atlántico), Carnes y carnes	7.400	7.400	7.400	=		Ibagué, Plaza La 21	7.600	9.000	8.150	=	
Montería (Córdoba)	6.600	7.000	6.725	=		Neiva, Surabastos	8.000	8.000	8.000	=	
Montería, Frigosinú	7.511	7.511	7.511	+		Villavicencio, CAV	8.000	9.000	8.500	+	
Popayán (Cauca)	6.800	6.800	6.800	=		<b>Carne de res, morrillo</b>					
<b>Carne de res, falda</b>						Armenia, Frigocafé	12.500	12.500	12.500	=	
Armenia, Frigocafé	9.300	9.300	9.300	=		Bogotá, D. C., Frigorífico Ble Ltda.	9.000	10.000	9.800	+	
Barranquilla, Barranquillita	10.800	11.000	10.950	+		Bogotá, D. C., Frigorífico Guadalupe	9.600	10.000	9.675	=	
Barranquilla, Granabastos	11.000	12.000	11.333	=		Bogotá, D. C., Paloquemao	11.000	12.000	11.667	=	
Bogotá, D. C., Frigorífico Ble Ltda.	9.000	9.900	9.558	+		Bucaramanga, Frigoríficos	10.350	10.350	10.350	+	
Bogotá, D. C., Frigorífico Guadalupe	9.400	10.000	9.725	-		Buenaventura (Valle del Cauca)	10.000	11.000	10.667	+	
Bogotá, D. C., Paloquemao	10.000	11.000	10.667	+		Cúcuta, Cenabastos	8.000	9.000	8.500	-	
Buenaventura (Valle del Cauca)	10.000	11.600	10.867	-		Cúcuta, La Nueva Sexta	8.000	9.000	8.375	-	
Cartagena, Bazurto	9.000	9.500	9.250	+		Ibagué, Frigorífico Carlina	8.300	8.300	8.300	=	
Cúcuta, Cenabastos	8.000	9.000	8.667	+		Ibagué, Plaza La 21	9.000	10.000	9.500	=	
Cúcuta, La Nueva Sexta	8.000	9.000	8.375	-		Malambo (Atlántico), Carnes y carnes	9.000	9.000	9.000	=	
Ibagué, Frigorífico Carlina	9.500	9.500	9.500	=		Manizales (Caldas)	10.000	11.000	10.333	-	
Ibagué, Plaza La 21	9.800	11.000	10.200	=		Medellín, Central					
Malambo (Atlántico), Carnes y carnes	11.500	11.500	11.500	+		Mayorista de Antioquia	9.300	11.000	10.175	=	
Manizales (Caldas)	7.500	8.000	7.833	+		Montería (Córdoba)	8.000	8.000	8.000	=	
Medellín, Central						Montería, Frigosinú	11.555	11.555	11.555	+	
Mayorista de Antioquia	10.500	11.700	10.950	=		Palmira (Valle del Cauca)	10.000	10.800	10.467	=	
						Pasto (Nariño)	9.900	10.100	10.000	=	

**Cuadro 6. Mercados mayoristas. Precios de venta de carnes (continuación)**  
**2016 (26 de marzo al 1 de abril)**

Productos y mercados	Pesos por kilogramo				Tendencia	Productos y mercados	Pesos por kilogramo				Tendencia
	Mínimo	Máximo	Medio				Mínimo	Máximo	Medio		
<b>Carne de res, morrillo (continuación)</b>						<b>Carne de res, pecho (continuación)</b>					
Pereira, La 41	11.500	12.000	11.750	=		Íbague, Plaza La 21	10.000	12.000	10.550	=	
Popayán (Cauca)	9.000	9.000	9.000	=		Medellín, Central					
Tuluá (Valle del Cauca)	9.500	10.000	9.667	=		Mayorista de Antioquia Medellín, Plaza	7.000	9.000	8.275	=	
Villavicencio, CAV	8.000	9.000	8.500	+		Minorista José María Villa	9.200	9.980	9.640	=	
<b>Carne de res, muchacho</b>						Montería (Córdoba)	11.200	11.600	11.450	=	
Armenia, Frigocafé	13.000	13.000	13.000	=		Montería, Frigosinú	12.005	12.005	12.005	+	
Barranquilla, Barranquillita	12.800	13.000	12.900	+		Palmira (Valle del Cauca)	10.000	11.000	10.667	=	
Barranquilla, Granabastos	14.000	14.000	14.000	=		Pasto (Nariño)	9.900	10.100	10.000	+	
Bogotá, D. C., Frigorífico Ble Ltda.	14.000	14.500	14.292	-		Popayán (Cauca)	9.000	9.000	9.000	=	
Bogotá, D. C., Paloquemao	14.000	15.000	14.333	+		Tuluá (Valle del Cauca)	9.900	10.200	10.033	=	
Bucaramanga, Frigoríficos	17.500	17.500	17.500	+		Valledupar, Mercado Nuevo	11.000	12.000	11.333	+	
Buenaventura (Valle del Cauca)	13.000	14.000	13.667	=		<b>Carne de res, punta de anca</b>					
Cali, Santa Helena	12.000	12.000	12.000	=		Armenia, Frigocafé	16.000	16.000	16.000	=	
Cartagena, Bazurto	13.000	13.100	13.025	+		Barranquilla, Barranquillita	14.800	15.000	14.875	+	
Cúcuta, Cenabastos	10.500	11.000	10.833	+		Barranquilla, Granabastos	14.000	16.000	14.667	=	
Cúcuta, La Nueva Sexta	10.000	11.000	10.250	-		Bogotá, D. C., Frigorífico Ble Ltda.	14.000	16.000	14.708	+	
Íbague, Frigorífico Carlima	10.500	10.500	10.500	=		Bogotá, D. C., Frigorífico Guadalupe	14.000	15.000	14.333	-	
Íbague, Plaza La 21	12.000	14.000	13.000	=		Bogotá, D. C., Paloquemao	14.000	15.000	14.333	-	
Malambo (Atlántico), Carnes y carnes	14.200	14.200	14.200	+		Bucaramanga, Frigoríficos	20.700	20.700	20.700	+	
Manizales (Caldas)	12.000	13.000	12.667	=		Buenaventura (Valle del Cauca)	13.000	15.000	14.267	n.d.	
Medellín, Central						Cali, Santa Helena	14.000	14.400	14.100	=	
Mayorista de Antioquia Medellín, Plaza	12.500	13.000	12.675	=		Cartagena, Bazurto	12.000	12.500	12.125	-	
Minorista José María Villa	14.000	14.400	14.295	=		Cúcuta, Cenabastos	11.000	12.000	11.667	=	
Montería (Córdoba)	13.000	13.000	13.000	=		Cúcuta, La Nueva Sexta	11.000	12.000	11.250	+	
Montería, Frigosinú	15.001	15.001	15.001	+		Íbague, Frigorífico Carlima	16.800	16.800	16.800	=	
Palmira (Valle del Cauca)	13.000	13.800	13.267	+		Íbague, Plaza La 21	14.000	19.000	16.000	=	
Pasto (Nariño)	13.200	13.400	13.300	+		Malambo (Atlántico), Carnes y carnes	15.750	15.750	15.750	+	
Pereira, La 41	14.000	15.000	14.500	=		Manizales (Caldas)	13.000	15.000	14.000	=	
Popayán (Cauca)	14.000	14.500	14.250	+		Medellín, Central					
Sincelejo (Sucre)	13.000	13.000	13.000	=		Mayorista de Antioquia Medellín, Plaza	17.000	18.500	17.625	=	
Tuluá (Valle del Cauca)	12.500	14.000	13.167	+		Minorista José María Villa		20.000	19.375	-	
Valledupar, Mercado Nuevo	14.000	14.000	14.000	=		Montería (Córdoba)	13.000	13.000	13.000	=	
Villavicencio, CAV	13.000	13.000	13.000	+		Montería, Frigosinú	20.265	20.265	20.265	+	
<b>Carne de res, murillo</b>						Palmira (Valle del Cauca)	13.000	15.000	14.000	=	
Armenia, Frigocafé	12.000	12.000	12.000	=		Pereira, La 41	15.000	15.000	15.000	=	
Bogotá, D. C., Frigorífico Ble Ltda.	8.400	9.000	8.817	+		Sincelejo (Sucre)	13.000	13.000	13.000	=	
Bogotá, D. C., Frigorífico Guadalupe	8.600	9.400	8.950	+		Tuluá (Valle del Cauca)	16.000	16.200	16.100	=	
Bogotá, D. C., Paloquemao	9.600	10.000	9.867	+		Valledupar, Mercado Nuevo	15.000	15.000	15.000	=	
Bucaramanga, Frigoríficos	12.300	12.300	12.300	+		Villavicencio, CAV	13.000	13.000	13.000	+	
Cúcuta, Cenabastos	8.500	9.000	8.667	+		<b>Carne de res, sobrebarriga</b>					
Cúcuta, La Nueva Sexta	8.000	9.000	8.375	-		Armenia, Frigocafé	12.000	12.000	12.000	=	
Íbague, Frigorífico Carlima	8.300	8.300	8.300	=		Barranquilla, Barranquillita	11.200	11.500	11.350	=	
Íbague, Plaza La 21	8.000	9.000	8.500	=		Barranquilla, Granabastos	12.000	12.000	12.000	=	
Medellín, Central						Bogotá, D. C., Frigorífico Ble Ltda.	9.800	11.000	10.225	+	
Mayorista de Antioquia	9.300	11.600	10.450	=		Bogotá, D. C., Frigorífico Guadalupe	10.000	10.700	10.267	+	
Montería (Córdoba)	8.000	8.000	8.000	=		Bucaramanga, Frigoríficos	14.550	14.550	14.550	+	
Montería, Frigosinú	11.630	11.630	11.630	+		Buenaventura (Valle del Cauca)	10.000	11.600	10.867	n.d.	
Neiva, Surabastos	7.400	8.000	7.750	+		Cali, Santa Helena	11.000	12.000	11.250	+	
Villavicencio, CAV	9.000	9.000	9.000	+		Cúcuta, Cenabastos	9.500	10.000	9.833	+	
<b>Carne de res, paletero</b>						Cúcuta, La Nueva Sexta	8.000	10.000	9.000	-	
Armenia, Frigocafé	12.500	12.500	12.500	=		Íbague, Frigorífico Carlima	8.300	8.300	8.300	=	
Bogotá, D. C., Paloquemao	11.000	11.600	11.400	+		Íbague, Plaza La 21	9.000	10.000	9.700	=	
Bucaramanga, Frigoríficos	12.800	12.800	12.800	+		Malambo (Atlántico), Carnes y carnes	10.200	10.200	10.200	=	
Cúcuta, Cenabastos	9.000	10.000	9.333	+		Manizales (Caldas)	10.000	11.000	10.333	-	
Cúcuta, La Nueva Sexta	8.000	9.000	8.375	-		Medellín, Central					
Íbague, Frigorífico Carlima	8.300	8.300	8.300	=		Mayorista de Antioquia Medellín, Plaza	10.400	12.000	10.950	=	
Íbague, Plaza La 21	10.000	11.500	10.425	=		Minorista José María Villa	11.000	11.500	11.250	=	
Malambo (Atlántico), Carnes y carnes	9.600	9.600	9.600	=		Montería (Córdoba)	10.000	10.000	10.000	=	
Manizales (Caldas)	11.000	12.000	11.333	=		Montería, Frigosinú	13.182	13.182	13.182	+	
Medellín, Central						Neiva, Surabastos	8.600	9.000	8.900	=	
Mayorista de Antioquia	11.000	12.900	11.525	=		Palmira (Valle del Cauca)	10.400	11.000	10.800	=	
Montería (Córdoba)	9.000	9.400	9.150	+		Pereira, La 41	11.500	12.000	11.750	=	
Montería, Frigosinú	12.005	12.005	12.005	+		Sincelejo (Sucre)	8.000	9.000	8.750	=	
Pereira, La 41	12.000	12.000	12.000	=		Tuluá (Valle del Cauca)	11.000	11.200	11.067	=	
Sincelejo (Sucre)	11.000	12.000	11.750	=		Valledupar, Mercado Nuevo	10.000	11.000	10.333	+	
Valledupar, Mercado Nuevo	11.000	12.000	11.333	+		Villavicencio, CAV	9.000	9.000	9.000	++	
<b>Carne de res, pecho</b>						<b>Menudencias de pollo</b>					
Armenia, Frigocafé	12.000	12.000	12.000	=		Armenia, Mercar	3.000	4.000	3.333	=	
Bogotá, D. C., Frigorífico Ble Ltda.	9.800	10.600	10.225	+		Bogotá, D. C., Frigorífico Ble Ltda.	800	1.000	942	+	
Bogotá, D. C., Frigorífico Guadalupe	9.600	10.500	10.038	+		Bogotá, D. C., Frigorífico Guadalupe	600	700	625	=	
Bogotá, D. C., Paloquemao	10.000	11.000	10.333	-		Íbague, Frigorífico Carlima	1.100	1.100	1.100	=	
Bucaramanga, Frigoríficos	12.550	12.550	12.550	+		Íbague, Plaza La 21	1.000	1.600	1.267	=	
Buenaventura (Valle del Cauca)	10.000	11.600	10.867	+		Montería (Córdoba)	1.200	1.500	1.333	+	
Cali, Santa Helena	11.000	11.400	11.200	+		Neiva, Surabastos	1.000	1.200	1.150	-	
Cúcuta, Cenabastos	9.000	9.000	9.000	+		Pasto (Nariño)	1.000	1.000	1.000	=	
Cúcuta, La Nueva Sexta	8.000	9.000	8.500	=							
Íbague, Frigorífico Carlima	8.300	8.300	8.300	=							




**Cuadro 6. Mercados mayoristas. Precios de venta de carnes (conclusión)  
2016 (26 de marzo al 1 de abril)**

Productos y mercados	Pesos por kilogramo				Tendencia	Productos y mercados	Pesos por kilogramo				Tendencia
	Mínimo	Máximo	Medio	Precios			Mínimo	Máximo	Medio	Precios	
<b>Menudencias de pollo (continuación)</b>						<b>Pierna pernil con rabadilla (continuación)</b>					
Popayán (Cauca)	800	800	800	=		Villavicencio, CAV	5.600	5.800	5.750	=	
Villavicencio, CAV	1.200	1.200	1.200	=		<b>Pierna pernil sin rabadilla</b>					
<b>Muslos de pollo con rabadilla</b>						Bogotá, D. C., Corabastos	5.600	6.150	5.917	-	
Medellín, Plaza						Bogotá, D. C., Frigorífico Ble Ltda.	7.300	7.800	7.392	-	
Minorista José María Villa	4.000	4.500	4.125	=		Bogotá, D. C., Frigorífico Guadalupe	5.200	6.300	5.696	-	
Valledupar, Mercado Nuevo	3.600	3.800	3.667	-		Bogotá, D. C., Paloquemao	6.000	7.000	6.533	-	
<b>Muslos de pollo sin rabadilla</b>						Bogotá, D. C., Plaza Las Flores	5.400	5.400	5.400	-	
Bogotá, D. C., Corabastos	5.800	6.400	6.067	-		Bucaramanga, Frigoríficos	6.500	6.800	6.667	=	
Bogotá, D. C., Frigorífico Ble Ltda.	6.500	6.800	6.713	+		<b>Piernas de pollo</b>					
Bogotá, D. C., Frigorífico Guadalupe	5.500	6.500	6.083	+		Armenia, Mercar	6.500	7.000	6.767	=	
Bogotá, D. C., Paloquemao	6.000	7.000	6.533	-		Bogotá, D. C., Corabastos	6.400	6.600	6.500	-	
Bogotá, D. C., Plaza Las Flores	4.400	4.500	4.450	+		Bogotá, D. C., Frigorífico Ble Ltda.	8.000	8.600	8.338	+	
Bucaramanga, Frigoríficos	6.800	7.500	7.067	+		Bogotá, D. C., Frigorífico Guadalupe	6.000	6.700	6.283	-	
Medellín, Central						Bogotá, D. C., Paloquemao	7.400	7.800	7.533	-	
Mayorista de Antioquia	7.200	7.400	7.300	=		Bucaramanga, Frigoríficos	7.200	7.600	7.467	+	
<b>Pechuga de pollo</b>						Cali, Santa Helena	5.800	6.000	5.950	-	
Armenia, Mercar	7.300	8.600	8.100	=		Cartagena, Bazurto	6.500	6.500	6.500	-	
Barranquilla, Barranquillita	6.600	6.800	6.700	-		Cúcuta, Cenabastos	6.600	7.200	7.000	-	
Barranquilla, Granabastos	7.400	7.500	7.433	+		Manizales (Caldas)	5.800	6.000	5.933	=	
Bogotá, D. C., Corabastos	7.200	8.000	7.533	+		Medellín, Central					
Bogotá, D. C., Frigorífico Ble Ltda.	7.800	8.000	7.883	+		Mayorista de Antioquia	7.000	7.700	7.350	=	
Bogotá, D. C., Frigorífico Guadalupe	7.200	7.800	7.583	+		Medellín, Plaza					
Bogotá, D. C., Paloquemao	8.000	8.600	8.200	-		Minorista José María Villa	5.500	5.600	5.550	+	
Bogotá, D. C., Plaza Las Flores	6.500	6.600	6.550	-		Palmira (Valle del Cauca)	5.600	6.200	5.900	=	
Bucaramanga, Frigoríficos	7.600	8.350	7.950	=		Pasto (Nariño)	6.200	6.600	6.400	=	
Buenaventura (Valle del Cauca)	7.000	8.400	7.800	-		Popayán (Cauca)	5.600	5.600	5.600	-	
Cali, Galería Alameda	7.800	8.500	8.233	-		Tuluá (Valle del Cauca)	6.000	6.000	6.000	=	
Cali, Santa Helena	7.200	7.800	7.550	-		Valledupar, Mercado Nuevo	6.000	6.600	6.200	+	
Cartagena, Bazurto	7.000	7.500	7.125	=		<b>Pollo entero congelado sin vísceras</b>					
Cúcuta, Cenabastos	6.800	7.600	7.300	-		Barranquilla, Barranquillita	4.200	4.300	4.225	-	
Ibagué, Frigorífico Carlina	9.700	9.700	9.700	=		Barranquilla, Granabastos	4.900	4.900	4.900	+	
Ibagué, Plaza La 21	7.600	8.000	7.800	-		Bucaramanga, Frigoríficos	5.270	6.000	5.573	+	
Manizales (Caldas)	8.000	8.600	8.367	-		Cali, Galería Alameda	6.000	6.500	6.300	=	
Medellín, Central						Cali, Santa Helena	5.600	5.800	5.750	+	
Mayorista de Antioquia	8.000	8.700	8.375	+		Cartagena, Bazurto	4.300	4.300	4.300	--	
Medellín, Plaza						Medellín, Central					
Minorista José María Villa	7.800	7.800	7.800	+		Mayorista de Antioquia	5.900	6.500	6.200	=	
Montería (Córdoba)	7.400	7.500	7.467	+		Medellín, Plaza					
Neiva, Surabastos	7.200	7.600	7.350	+		Minorista José María Villa	5.700	5.800	5.750	+	
Palmira (Valle del Cauca)	7.800	8.200	8.000	+		Montería (Córdoba)	4.700	5.000	4.833	=	
Pasto (Nariño)	9.200	9.600	9.400	=		Pasto (Nariño)	6.000	6.400	6.200	=	
Popayán (Cauca)	8.000	8.000	8.000	-		Popayán (Cauca)	5.600	5.600	5.600	-	
Sincelejo (Sucre)	7.600	8.000	7.850	+		Valledupar, Mercado Nuevo	4.200	5.000	4.567	=	
Tuluá (Valle del Cauca)	8.000	9.000	8.460	=		<b>Pollo entero fresco con vísceras</b>					
Valledupar, Mercado Nuevo	6.700	6.900	6.800	-		Ibagué, Plaza La 21	5.400	5.800	5.600	=	
Villavicencio, CAV	7.800	8.000	7.950	+		<b>Pollo entero fresco sin vísceras</b>					
<b>Pierna pernil con rabadilla</b>						Armenia, Mercar	5.300	5.800	5.633	=	
Armenia, Mercar	4.400	5.000	4.800	=		Bogotá, D. C., Corabastos	5.800	6.400	6.033	+	
Barranquilla, Barranquillita	2.900	3.000	2.938	+		Bogotá, D. C., Frigorífico Ble Ltda.	6.200	6.800	6.542	-	
Barranquilla, Granabastos	3.600	3.600	3.600	++		Bogotá, D. C., Frigorífico Guadalupe	5.600	6.200	6.008	+	
Bogotá, D. C., Frigorífico Guadalupe	5.200	5.600	5.375	-		Bogotá, D. C., Paloquemao	6.000	6.400	6.133	-	
Bogotá, D. C., Plaza Las Flores	4.400	4.500	4.450	+		Bogotá, D. C., Plaza Las Flores	5.400	5.600	5.517	+	
Bucaramanga, Frigoríficos	4.750	5.000	4.917	-		Bucaramanga, Frigoríficos	5.270	5.400	5.335	-	
Buenaventura (Valle del Cauca)	4.600	5.000	4.867	+		Cúcuta, Cenabastos	5.000	5.700	5.367	-	
Cali, Galería Alameda	4.960	5.600	5.187	+		Ibagué, Frigorífico Carlina	6.700	6.700	6.700	=	
Cali, Santa Helena	4.000	4.600	4.300	-		Ibagué, Plaza La 21	6.000	6.600	6.200	+	
Cartagena, Bazurto	3.400	3.500	3.450	=		Palmira (Valle del Cauca)	5.400	5.600	5.500	-	
Cúcuta, Cenabastos	3.300	4.600	3.867	++		Pasto (Nariño)	6.200	6.600	6.400	=	
Ibagué, Plaza La 21	5.400	5.800	5.600	=		Sincelejo (Sucre)	5.400	5.800	5.550	=	
Medellín, Central						Tuluá (Valle del Cauca)	6.000	6.500	6.225	-	
Mayorista de Antioquia	4.800	5.200	5.000	=		Villavicencio, CAV	5.800	6.000	5.900	-	
Medellín, Plaza						<b>Rabadillas de pollo</b>					
Minorista José María Villa	4.000	4.200	4.100	=		Armenia, Mercar	1.300	1.350	1.317	=	
Montería (Córdoba)	3.600	4.000	3.800	+		Bucaramanga, Frigoríficos	1.600	2.150	1.875	+	
Neiva, Surabastos	5.000	5.600	5.150	=		Manizales (Caldas)	2.000	2.000	2.000	-	
Palmira (Valle del Cauca)	4.600	4.600	4.600	=		Montería (Córdoba)	2.000	2.200	2.133	+	
Pasto (Nariño)	5.200	5.600	5.400	=							
Sincelejo (Sucre)	4.400	4.600	4.450	=							
Tuluá (Valle del Cauca)	6.000	6.400	6.133	=							
Valledupar, Mercado Nuevo	3.600	3.800	3.667	-							

**Tendencias:**

(---) Variación mayor al -20 %  
 (--) Variación entre -10 % y -20 %  
 (-) Variación entre 0 % y -10 %

(=) Variación igual a 0 %

(+) Variación entre 0 % y 10 %

(+ +) Variación entre 10 % y 20 %

(+++) Variación mayor al 20 %

(n.d.) No determinado

**Cuadro 7. Mercados mayoristas. Precios de venta de pescados 2016 (26 de marzo al 1 de abril)**

Productos y mercados	Pesos por kilogramo			Tendencia
	Mínimo	Máximo	Medio	
<b>Almejas con concha</b>				
Cali, Galería Alameda	8.000	8.200	8.100	=
Cali, Santa Helena	7.000	7.000	7.000	-
Medellín, Central				
Mayorista de Antioquia	6.500	7.700	7.050	-
<b>Almejas sin concha</b>				
Cali, Galería Alameda	12.000	15.400	13.475	=
Cali, Santa Helena	12.000	12.000	12.000	n.d.
Medellín, Central				
Mayorista de Antioquia	15.000	17.000	15.850	+
Palmira (Valle del Cauca)	10.500	11.000	10.750	=
<b>Bagre rayado en postas congelado</b>				
Armenia, Mercar	18.600	18.800	18.700	-
Bogotá, D. C., Paloquemao	17.000	18.000	17.667	+
Tunja (Boyacá)	16.000	17.000	16.500	-
Villavicencio, CAV	16.000	17.000	16.750	=
<b>Bagre rayado entero congelado</b>				
Cali, Galería Alameda	18.000	20.800	19.400	+
Cali, Santa Helena	19.000	20.000	19.500	+
Palmira (Valle del Cauca)	14.500	16.800	15.650	=
Pereira, Mercasa	21.000	22.000	21.500	=
Popayán (Cauca)	20.000	20.000	20.000	=
<b>Bagre rayado entero fresco</b>				
Bogotá, D. C., Paloquemao	17.000	18.000	17.333	+
Bucaramanga, Centroabastos	12.800	12.800	12.800	--
Ibagué, Plaza La 21	12.000	12.800	12.533	=
Neiva, Surabastos	16.000	16.000	16.000	-
Ubaté (Cundinamarca)	14.000	14.000	14.000	-
Valledupar, Mercado Nuevo	15.000	16.000	15.333	-
Villavicencio, CAV	13.000	14.000	13.750	=
<b>Blanquillo entero fresco</b>				
Bucaramanga, Centroabastos	10.400	10.400	10.400	--
Valledupar, Mercado Nuevo	13.000	13.000	13.000	-
<b>Bocachico criollo fresco</b>				
Barranquilla, Barranquillita	18.000	20.000	19.250	=
Ibagué, Plaza La 21	13.600	13.600	13.600	=
Montería (Córdoba)	12.000	13.000	12.375	---
Valledupar, Mercado Nuevo	12.000	14.000	13.333	---
<b>Bocachico importado congelado</b>				
Armenia, Mercar	8.600	8.600	8.600	=
Barranquilla, Barranquillita	8.200	8.500	8.425	=
Cali, Galería Alameda	9.800	10.000	9.933	+
Cali, Santa Helena	8.400	8.500	8.450	+
Cartagena, Bazurto	7.500	8.000	7.750	+
Manizales (Caldas)	8.000	10.000	8.833	=
Montería (Córdoba)	9.400	10.000	9.650	++
Palmira (Valle del Cauca)	6.800	8.000	7.400	+
Pereira, Mercasa	8.000	8.000	8.000	+
Popayán (Cauca)	8.600	8.600	8.600	+
Sincelejo (Sucre)	8.500	8.500	8.500	+
Tuluá (Valle del Cauca)	9.000	10.000	9.500	=
Valledupar, Mercado Nuevo	8.000	8.250	8.125	=
<b>Cachama de cultivo fresca</b>				
Bucaramanga, Centroabastos	8.000	8.000	8.000	-
Ibagué, Plaza La 21	6.400	7.200	6.800	=
Montería (Córdoba)	7.200	7.600	7.400	+
Ubaté (Cundinamarca)	10.000	10.000	10.000	=
Villavicencio, CAV	8.000	8.000	8.000	=
Yopal (Casanare)	7.000	7.500	7.167	+
<b>Calamar anillos</b>				
Bogotá, D. C., Corabastos	16.000	16.000	16.000	=
Bogotá, D. C., Paloquemao	17.000	18.000	17.333	+
Cali, Galería Alameda	15.500	18.000	16.625	-
Cali, Santa Helena	10.000	10.500	10.250	---
Medellín, Central				
Mayorista de Antioquia	12.000	16.000	13.950	=
Palmira (Valle del Cauca)	10.400	11.000	10.700	=
Tuluá (Valle del Cauca)	12.000	14.000	13.000	=
<b>Calamar blanco entero</b>				
Bogotá, D. C., Corabastos	7.000	8.000	7.667	=
Bogotá, D. C., Paloquemao	8.000	8.600	8.200	-
Cali, Galería Alameda	7.000	8.800	7.575	=

Productos y mercados	Pesos por kilogramo			Tendencia
	Mínimo	Máximo	Medio	
<b>Calamar blanco entero (continuación)</b>				
Cali, Santa Helena	8.000	8.200	8.100	+
Palmira (Valle del Cauca)	7.000	7.500	7.250	=
Tuluá (Valle del Cauca)	7.000	8.000	7.500	=
<b>Calamar morado entero</b>				
Bogotá, D. C., Corabastos	9.000	10.000	9.250	-
Bogotá, D. C., Paloquemao	10.000	10.000	10.000	=
Cali, Galería Alameda	10.000	11.500	10.750	+
Cali, Santa Helena	10.000	11.000	10.500	-
Tuluá (Valle del Cauca)	11.000	13.000	12.000	=
<b>Camarón tigre precocido seco</b>				
Bogotá, D. C., Paloquemao	32.000	34.000	33.333	+
Cali, Galería Alameda	35.000	36.000	35.500	+
Cali, Santa Helena	26.000	26.000	26.000	--
Medellín, Central				
Mayorista de Antioquia	33.000	40.000	36.500	=
Popayán (Cauca)	28.000	28.000	28.000	-
Tuluá (Valle del Cauca)	30.000	32.000	31.000	=
<b>Camarón titi precocido seco</b>				
Armenia, Mercar	32.400	33.000	32.700	-
Bogotá, D. C., Corabastos	25.000	26.000	25.375	+
Bogotá, D. C., Paloquemao	28.000	28.500	28.167	-
Pereira, Mercasa	13.200	13.500	13.350	-
Popayán (Cauca)	22.000	22.000	22.000	-
<b>Capaz Magdalena fresco</b>				
Tunja (Boyacá)	12.000	13.000	12.500	n.d.
<b>Cazuela de mariscos (paquete)</b>				
Bogotá, D. C., Corabastos	8.500	10.000	9.375	-
Bogotá, D. C., Paloquemao	10.000	11.000	10.333	+
Medellín, Central				
Mayorista de Antioquia	12.000	15.000	13.750	=
<b>Corvina, filete congelado nacional</b>				
Buenaventura (Valle del Cauca)	26.000	30.000	28.000	-
Cali, Galería Alameda	34.800	35.000	34.900	=
Cali, Santa Helena	26.000	26.000	26.000	+
<b>Langostino U12</b>				
Medellín, Central				
Mayorista de Antioquia	76.000	80.000	78.500	=
<b>Langostino 16-20</b>				
Buenaventura (Valle del Cauca)	50.000	52.000	50.667	-
Cali, Santa Helena	65.000	66.000	65.500	+
Medellín, Central				
Mayorista de Antioquia	70.000	74.000	72.000	-
<b>Merluza, filete importado</b>				
Armenia, Mercar	12.000	12.400	12.200	-
Cali, Galería Alameda	10.800	12.600	11.800	+
Medellín, Central				
Mayorista de Antioquia	11.000	14.000	13.000	=
Palmira (Valle del Cauca)	9.800	11.000	10.400	=
<b>Merluza, filete nacional</b>				
Bogotá, D. C., Corabastos	28.000	30.000	29.250	-
Bogotá, D. C., Paloquemao	28.000	30.000	28.667	-
Cali, Galería Alameda	34.000	34.800	34.400	+
Palmira (Valle del Cauca)	23.000	26.000	24.500	=
<b>Mojarra lora entera congelada</b>				
Armenia, Mercar	10.000	12.000	11.000	--
Barranquilla, Barranquillita	7.000	7.500	7.275	=
<b>Mojarra lora entera fresca</b>				
Barranquilla, Barranquillita	8.400	8.500	8.475	=
Cartagena, Bazurto	10.000	12.000	11.000	+
Valledupar, Mercado Nuevo	8.000	10.000	9.000	--
<b>Nicuro fresco</b>				
Ubaté (Cundinamarca)	10.000	10.000	10.000	=
<b>Palmitos de mar</b>				
Bogotá, D. C., Corabastos	10.000	10.000	10.000	=
Bogotá, D. C., Paloquemao	11.000	12.000	11.667	=
Medellín, Central				
Mayorista de Antioquia	11.000	13.000	11.750	-


**Cuadro 7. Mercados mayoristas. Precios de venta de pescados (conclusión)**  
**2016 (26 de marzo al 1 de abril)**

Productos y mercados	Pesos por kilogramo				Tendencia	Productos y mercados	Pesos por kilogramo				Tendencia
	Mínimo	Máximo	Medio				Mínimo	Máximo	Medio		
<b>Pargo rojo entero congelado</b>						<b>Tilapia, filete congelado (continuación)</b>					
Armenia, Mercar	20.000	20.000	20.000		+	Medellín (Valle del Cauca)	12.000	14.000	13.000		=
Bogotá, D. C., Corabastos	28.000	28.000	28.000		=	Popayán (Cauca)	15.000	15.000	15.000		-
Cali, Galería Alameda	20.200	22.000	21.067		+	Tuluá (Valle del Cauca)	15.000	16.000	15.500		=
Palmira (Valle del Cauca)	14.000	16.000	15.000		=	<b>Tilapia, lomitos</b>					
Tuluá (Valle del Cauca)	18.000	20.000	19.000		=	Medellín, Central					
<b>Pargo rojo entero fresco</b>						Mayorista de Antioquia	6.000	7.000	6.750		=
Cartagena, Bazurto	25.000	25.000	25.000		=	<b>Tilapia roja entera congelada</b>					
Valledupar, Mercado Nuevo	25.000	25.000	25.000		=	Barranquilla, Barranquillita	9.500	10.000	9.775		-
<b>Pargo rojo platero</b>						Cali, Galería Alameda	12.600	14.000	13.350		+
Buenaventura (Valle del Cauca)	18.000	19.000	18.333		-	Cali, Santa Helena	12.000	12.000	12.000		-
Cali, Galería Alameda	25.000	26.800	25.900		+	Cartagena, Bazurto	9.600	10.000	9.900		+
Cali, Santa Helena	19.600	19.600	19.600		-	Medellín, Central					
Cartagena, Bazurto	27.000	27.000	27.000		=	Mayorista de Antioquia	11.500	13.000	12.525		=
<b>Pescado cabezas</b>						Palmira (Valle del Cauca)	10.000	11.000	10.500		=
Armenia, Mercar	3.000	3.400	3.200		=	Pasto (Nariño)	9.000	10.000	9.500		-
Bogotá, D. C., Paloquemao	5.600	6.000	5.733		-	Pereira, Mercasa	10.500	12.500	11.400		+
Cali, Galería Alameda	6.000	7.000	6.333		=	Tuluá (Valle del Cauca)	10.000	11.000	10.500		=
Cali, Santa Helena	6.000	6.000	6.000		=	<b>Tilapia roja entera fresca</b>					
Palmira (Valle del Cauca)	6.000	6.500	6.250		=	Barranquilla, Barranquillita	12.000	12.500	12.125		+
Pereira, Mercasa	2.000	2.600	2.267		+	Bogotá, D. C., Paloquemao	13.000	14.000	13.333		-
Popayán (Cauca)	3.500	3.800	3.650		=	Bucaramanga, Centroabastos	12.000	12.000	12.000		+
<b>Róbalo, filete congelado</b>						Cartagena, Bazurto	12.000	12.000	12.000		=
Armenia, Mercar	13.000	13.400	13.200		-	Ibagué, Plaza La 21	8.800	9.600	9.200		=
Manizales (Caldas)	11.800	14.500	13.150		+	Neiva, Surabastos	12.000	14.000	13.000		+
Medellín, Central						Tunja (Boyacá)	12.000	14.000	13.000		-
Mayorista de Antioquia	9.200	11.000	10.250		=	Ubaté (Cundinamarca)	12.000	12.000	12.000		=
<b>Salmón, filete congelado</b>						Valledupar, Mercado Nuevo	11.000	12.000	11.333		--
Armenia, Mercar	26.400	26.600	26.500		-	Villavicencio, CAV	13.000	13.000	13.000		=
Bogotá, D. C., Corabastos	25.000	26.000	25.500		+	Yopal (Casanare)	9.000	9.500	9.333		--
Bogotá, D. C., Paloquemao	26.000	28.000	27.333		+	<b>Toyo blanco, filete congelado</b>					
Cali, Galería Alameda	28.800	31.800	30.200		+	Bogotá, D. C., Corabastos	11.000	12.000	11.500		-
Cali, Santa Helena	23.000	24.000	23.500		-	Bogotá, D. C., Paloquemao	16.000	16.000	16.000		+
Medellín, Central						Cali, Galería Alameda	12.000	14.800	13.267		=
Mayorista de Antioquia	25.000	30.000	27.250		=	Cali, Santa Helena	10.800	11.000	10.933		-
Palmira (Valle del Cauca)	24.000	26.000	25.000		=	Palmira (Valle del Cauca)	12.000	12.500	12.250		-
Popayán (Cauca)	24.000	25.000	24.500		-	Popayán (Cauca)	10.500	10.800	10.650		-
<b>Sierra entera congelada</b>						Tuluá (Valle del Cauca)	12.000	13.000	12.500		=
Armenia, Mercar	15.600	15.800	15.700		=	<b>Trucha en corte mariposa</b>					
Bogotá, D. C., Corabastos	14.000	15.000	14.750		-	Armenia, Mercar	13.200	13.400	13.300		-
Bogotá, D. C., Paloquemao	16.000	16.000	16.000		+	Bogotá, D. C., Corabastos	12.000	14.000	13.000		+
Buenaventura (Valle del Cauca)	12.000	13.000	12.500		-	Bogotá, D. C., Paloquemao	14.000	14.000	14.000		-
Cali, Galería Alameda	14.500	16.000	15.167		=	Cali, Galería Alameda	15.800	16.800	16.400		+
Cali, Santa Helena	13.500	14.000	13.750		=	Cali, Santa Helena	13.000	13.000	13.000		=
Cartagena, Bazurto	15.000	15.500	15.125		=	Manizales (Caldas)	14.500	15.000	14.667		=
Medellín, Central						Medellín, Central					
Mayorista de Antioquia	13.500	18.000	15.250		=	Mayorista de Antioquia	15.000	18.000	15.750		=
Palmira (Valle del Cauca)	12.000	14.500	13.250		=	Palmira (Valle del Cauca)	13.000	14.500	13.750		=
<b>Tilapia, filete congelado</b>						Pereira, Mercasa	13.500	13.500	13.500		-
Bogotá, D. C., Corabastos	14.000	15.000	14.750		-	Popayán (Cauca)	14.000	14.500	14.250		-
Cali, Galería Alameda	15.800	18.000	17.267		--	<b>Trucha entera fresca</b>					
Cali, Santa Helena	12.000	13.000	12.333		n.d.	Pasto (Nariño)	11.000	12.000	11.500		-
Medellín, Central											
Mayorista de Antioquia	16.000	19.000	17.250		=						

## Tendencias:

(---) Variación mayor al -20 %  
 (--) Variación entre -10 % y -20 %  
 (-) Variación entre 0 % y -10 %

(=) Variación igual a 0 %  
 (+) Variación entre 0 % y 10 %  
 (+ +) Variación entre 10 % y 20 %  
 (+++) Variación mayor al 20 %  
 (n.d.) No determinado



**Cuadro 8. Mercados mayoristas. Precios de venta de productos procesados 2016 (26 de marzo al 1 de abril)**

Productos y mercados	Pesos por kilogramo				Tendencia	Productos y mercados	Pesos por kilogramo				Tendencia
	Mínimo	Máximo	Medio	Precios			Mínimo	Máximo	Medio	Precios	
<b>Aceite girasol</b>						<b>Avena molida</b>					
Barranquilla, Barranquillita	8.933	9.017	8.970		+	Bogotá, D. C., Corabastos	6.450	6.750	6.633		-
Barranquilla, Granabastos	9.342	9.983	9.523		+	Bogotá, D. C., Paloquemao	7.417	7.500	7.472		-
Cartagena, Bazurto	5.833	6.000	5.875		=	Bogotá, D. C., Plaza España	6.917	7.033	6.983		-
Medellín, Central						Cali, La Floresta	6.510	6.771	6.615		+
Mayorista de Antioquia	9.000	9.583	9.208		=	Cali, Santa Helena	5.938	5.938	5.938		-
Montería (Córdoba)	6.800	7.000	6.860		=	Cali, Siloé	6.563	6.667	6.615		+
Pereira, Mercasa	8.990	9.740	9.365		=	Ibagué, Plaza La 21	6.500	6.633	6.567		=
Sincelejo (Sucre)	5.692	5.917	5.817		=	Neiva, Surabastos	7.000	7.250	7.104		+
Valledupar, Mercado Nuevo	8.333	8.333	8.333		=	Palmira (Valle del Cauca)	6.500	7.000	6.833		=
<b>Aceite soya</b>						Pereira, Mercasa	6.675	6.750	6.713		+
Cartago (Valle del Cauca)	5.583	6.500	6.017		+	Popayán (Cauca)	5.908	5.917	5.914		=
<b>Aceite vegetal mezcla</b>						Tuluá (Valle del Cauca)	6.250	6.302	6.267		=
Armenia, Mercar	4.529	5.100	4.869		=	Villavicencio, CAV	6.250	6.667	6.432		+
Barranquilla, Barranquillita	4.892	4.950	4.917		=	<b>Azúcar morena</b>					
Barranquilla, Granabastos	4.721	5.000	4.823		=	Bogotá, D. C., Corabastos	2.788	2.800	2.796		+
Bogotá, D. C., Corabastos	5.000	5.667	5.373		+	Bogotá, D. C., Plaza España	2.952	3.000	2.971		+
Bogotá, D. C., Paloquemao	5.000	5.667	5.389		+	Cali, La Floresta	2.680	2.720	2.700		=
Bogotá, D. C., Plaza España	5.083	5.667	5.382		+	Cali, Siloé	2.600	2.680	2.640		=
Bucaramanga, Centroabastos	4.722	6.111	5.292		=	Cartago (Valle del Cauca)	2.800	2.872	2.824		=
Buenaventura (Valle del Cauca)	4.960	5.550	5.220		-	Ibagué, Plaza La 21	2.720	2.816	2.754		+
Cali, La Floresta	5.167	6.217	5.661		+	Medellín, Central					
Cali, Santa Helena	5.000	5.000	5.000		+	Mayorista de Antioquia	2.640	2.800	2.710		-
Cali, Siloé	5.333	6.167	5.742		+	Medellín, Plaza					
Cartagena, Bazurto	4.750	4.833	4.813		=	Minorista José María Villa	2.740	2.840	2.793		+
Cartago (Valle del Cauca)	5.000	5.583	5.322		=	Pamplona (Norte de Santander)	2.800	2.920	2.840		-
Cúcuta, Cenabastos	4.259	4.630	4.460		n.d.	Pasto (Nariño)	2.720	2.800	2.760		=
Cúcuta, La Nueva Sexta	4.074	4.074	4.074		+	Tuluá (Valle del Cauca)	2.800	2.900	2.838		=
Ibagué, Plaza La 21	4.367	4.879	4.645		=	<b>Azúcar refinada</b>					
Manizales (Caldas)	4.833	5.417	5.104		-	Barranquilla, Barranquillita	2.780	2.840	2.806		-
Medellín, Central						Barranquilla, Granabastos	2.920	3.084	2.965		+
Mayorista de Antioquia	4.625	4.750	4.691		=	Bucaramanga, Centroabastos	2.917	2.958	2.931		=
Medellín, Plaza						Bucaramanga, Mercados del centro	2.917	3.146	3.035		++
Minorista José María Villa	4.583	4.625	4.611		-	Cartagena, Bazurto	2.960	3.000	2.990		++
Montería (Córdoba)	6.292	6.500	6.388		=	Cúcuta, Cenabastos	2.800	2.840	2.813		n.d.
Neiva, Surabastos	4.583	5.167	4.885		+	Ibagué, Plaza La 21	2.700	2.740	2.720		-
Palmira (Valle del Cauca)	4.800	5.800	5.283		=	Medellín, Central					
Pamplona (Norte de Santander)	4.630	4.630	4.630		=	Mayorista de Antioquia	2.640	2.800	2.710		-
Pasto (Nariño)	3.750	4.000	3.875		=	Montería (Córdoba)	2.460	2.500	2.479		-
Popayán (Cauca)	3.558	3.833	3.699		=	Neiva, Surabastos	2.400	2.460	2.435		-
Sincelejo (Sucre)	3.917	4.025	3.977		=	Pamplona (Norte de Santander)	2.640	2.680	2.667		+
Tuluá (Valle del Cauca)	4.383	5.125	4.721		=	Pasto (Nariño)	2.500	2.540	2.520		=
Valledupar, Mercado Nuevo	4.500	4.667	4.583		+	Sincelejo (Sucre)	2.800	2.876	2.838		=
Villavicencio, CAV	5.333	6.167	5.742		+	Valledupar, Mercado Nuevo	2.600	2.760	2.653		+
<b>Arveja enlatada</b>						Villavicencio, CAV	2.880	3.000	2.950		=
Barranquilla, Barranquillita	6.317	6.371	6.351		-	<b>Azúcar sulfitada</b>					
Barranquilla, Granabastos	5.645	5.793	5.719		-	Armenia, Mercar	2.500	2.700	2.632		=
Medellín, Central						Barranquilla, Barranquillita	2.384	2.400	2.391		+
Mayorista de Antioquia	4.483	5.862	5.413		=	Barranquilla, Granabastos	2.370	2.400	2.390		+
Medellín, Plaza						Bogotá, D. C., Corabastos	2.520	2.560	2.545		+
Minorista José María Villa	5.333	5.556	5.435		-	Bogotá, D. C., Paloquemao	2.560	2.560	2.560		-
Valledupar, Mercado Nuevo	6.806	7.292	7.060		+	Bogotá, D. C., Plaza España	2.540	2.560	2.553		+
<b>Avena en hojuelas</b>						Bucaramanga, Centroabastos	2.560	2.560	2.560		-
Armenia, Mercar	6.800	6.875	6.836		=	Bucaramanga, Mercados del centro	2.600	2.700	2.633		-
Barranquilla, Barranquillita	5.969	5.979	5.975		=	Buenaventura (Valle del Cauca)	2.470	2.540	2.506		+
Barranquilla, Granabastos	5.828	6.250	5.985		-	Cali, La Floresta	2.360	2.480	2.413		-
Bogotá, D. C., Corabastos	6.450	6.750	6.633		-	Cali, Santa Helena	2.400	2.400	2.400		=
Bogotá, D. C., Paloquemao	7.417	7.500	7.472		-	Cali, Siloé	2.460	2.480	2.470		+
Bogotá, D. C., Plaza España	6.917	7.033	6.983		-	Cartagena, Bazurto	2.500	2.500	2.500		+
Bucaramanga, Centroabastos	6.500	6.583	6.528		+	Cartago (Valle del Cauca)	2.500	2.600	2.533		=
Bucaramanga, Mercados del centro	6.317	6.800	6.594		=	Ibagué, Plaza La 21	2.440	2.530	2.493		+
Cali, La Floresta	6.510	6.771	6.615		+	Manizales (Caldas)	2.600	2.640	2.627		-
Cali, Santa Helena	5.938	6.000	5.969		-	Medellín, Central					
Cali, Siloé	6.563	6.667	6.615		+	Mayorista de Antioquia	2.460	2.460	2.460		-
Cartagena, Bazurto	5.729	5.729	5.729		=	Palmira (Valle del Cauca)	2.400	2.500	2.453		=
Cartago (Valle del Cauca)	6.800	6.800	6.800		=	Pereira, Mercasa	2.650	2.760	2.705		=
Cúcuta, Cenabastos	6.667	7.125	6.875		+	Popayán (Cauca)	2.380	2.420	2.393		=
Cúcuta, La Nueva Sexta	6.000	6.250	6.139		+	Sincelejo (Sucre)	2.438	2.460	2.450		-
Ibagué, Plaza La 21	6.333	6.700	6.567		-	Tuluá (Valle del Cauca)	2.460	2.500	2.479		=
Neiva, Surabastos	7.000	7.250	7.104		+	Valledupar, Mercado Nuevo	2.500	2.560	2.533		+
Palmira (Valle del Cauca)	7.000	7.500	7.333		=	Villavicencio, CAV	2.600	2.800	2.733		+
Pamplona (Norte de Santander)	5.667	6.250	6.104		-	<b>Bocadillo veleño</b>					
Pereira, Mercasa	6.250	6.750	6.500		+	Bogotá, D. C., Corabastos	222	222	222		=
Popayán (Cauca)	5.750	5.833	5.778		=	Bogotá, D. C., Paloquemao	236	236	236		=
Sincelejo (Sucre)	5.823	6.302	5.948		=	<b>Café instantáneo</b>					
Tuluá (Valle del Cauca)	5.833	6.250	6.014		=	Barranquilla, Barranquillita	67.529	67.647	67.599		+
Valledupar, Mercado Nuevo	4.667	5.000	4.833		-	Barranquilla, Granabastos	67.549	69.224	68.200		=
Villavicencio, CAV	5.833	6.563	6.138		+	Bogotá, D. C., Corabastos	68.137	69.608	68.750		+


**Cuadro 8. Mercados mayoristas. Precios de venta de productos procesados (continuación)**  
**2016 (26 de marzo al 1 de abril)**

Productos y mercados	Pesos por kilogramo				Tendencia	Productos y mercados	Pesos por kilogramo				Tendencia
	Mínimo	Máximo	Medio	Precios			Mínimo	Máximo	Medio	Precios	
<b>Café instantáneo (continuación)</b>						<b>Chocolate dulce (continuación)</b>					
Bogotá, D. C., Plaza España	66.627	73.529	70.085		+	Valledupar, Mercado Nuevo	10.000	11.000	10.333		+
Buenaventura (Valle del Cauca)	73.529	75.294	74.618		=	Villavicencio, CAV	10.020	10.480	10.151		+
Cali, La Floresta	76.471	78.431	77.342		=	<b>Chocolate instantáneo</b>					
Cali, Santa Helena	77.124	79.085	77.996		-	Cartago (Valle del Cauca)	21.300	23.600	22.633		=
Cali, Siloé	73.072	78.431	75.752		=	Medellín, Central					
Cartagena, Bazurto	66.176	67.647	66.912		+	Mayorista de Antioquia	16.368	17.826	17.180		=
Cartago (Valle del Cauca)	72.333	75.000	73.778		-	<b>Color (bolsita)</b>					
Cúcuta, Cenabastos	63.725	69.118	66.830		-	Ibagué, Plaza La 21	22.000	26.000	24.000		=
Medellín, Central						Medellín, Central					
Mayorista de Antioquia	70.588	71.765	71.046		=	Mayorista de Antioquia	15.714	15.833	15.794		+
Medellín, Plaza						Medellín, Plaza					
Minorista José María Villa	81.699	82.353	82.026		=	Minorista José María Villa	17.500	17.738	17.619		=
Neiva, Surabastos	61.765	62.255	61.887		-	Neiva, Surabastos	10.625	11.250	10.906		-
Palmira (Valle del Cauca)	83.529	85.882	84.706		+	<b>Fécula de maíz</b>					
Pamplona (Norte de Santander)	65.686	67.157	66.667		+	Armenia, Mercar	16.204	16.435	16.332		=
Pasto (Nariño)	83.660	84.967	84.314		=	Barranquilla, Barranquillita	19.167	19.278	19.234		+
Popayán (Cauca)	78.431	78.431	78.431		-	Barranquilla, Granabastos	15.972	16.611	16.271		=
Sincelejo (Sucre)	66.569	68.137	67.377		=	Bogotá, D. C., Corabastos	15.658	15.789	15.702		+
Tuluá (Valle del Cauca)	72.353	74.183	73.333		=	Bucaramanga, Centroabastos	17.355	18.816	18.022		=
Valledupar, Mercado Nuevo	64.706	64.706	64.706		=	Bucaramanga, Mercados del centro	18.158	18.421	18.333		+
						Cartagena, Bazurto	15.278	15.278	15.278		=
<b>Café molido</b>						Cúcuta, Cenabastos	15.972	16.667	16.366		+
Barranquilla, Barranquillita	16.000	16.200	16.115		=	Cúcuta, La Nueva Sexta	16.111	16.944	16.528		+
Barranquilla, Granabastos	15.333	15.418	15.378		=	Ibagué, Plaza La 21	14.259	17.500	15.995		=
Bogotá, D. C., Corabastos	14.800	15.400	15.100		+	Montería (Córdoba)	11.111	11.667	11.333		=
Bogotá, D. C., Paloquemao	15.800	16.200	16.053		-	Neiva, Surabastos	18.026	18.421	18.224		+
Bogotá, D. C., Plaza España	15.000	15.600	15.267		+	Pasto (Nariño)	13.026	13.158	13.092		+
Bucaramanga, Centroabastos	14.704	15.168	14.949		+	Popayán (Cauca)	13.487	13.487	13.487		+
Bucaramanga, Mercados del centro	14.584	15.200	14.856		=	Villavicencio, CAV	16.217	16.974	16.546		+
Cali, La Floresta	14.240	14.320	14.280		=	<b>Frijol enlatado</b>					
Cali, Santa Helena	14.000	14.400	14.133		+	Medellín, Central					
Cali, Siloé	13.880	14.080	13.980		=	Mayorista de Antioquia	6.379	9.101	8.139		-
Cartagena, Bazurto	15.000	15.167	15.083		+	Medellín, Plaza					
Cartago (Valle del Cauca)	15.200	16.000	15.531		=	Minorista José María Villa	6.537	6.717	6.621		=
Cúcuta, Cenabastos	15.042	16.000	15.486		-	<b>Galletas dulces redondas con crema</b>					
Ibagué, Plaza La 21	15.800	16.400	16.050		=	Barranquilla, Barranquillita	9.528	9.548	9.539		=
Manizales (Caldas)	14.400	16.000	15.000		=	Barranquilla, Granabastos	11.064	11.696	11.410		=
Medellín, Central						Bogotá, D. C., Plaza España	11.034	11.145	11.088		+++
Mayorista de Antioquia	14.000	15.400	14.550		=	Bucaramanga, Centroabastos	11.345	11.807	11.616		=
Montería (Córdoba)	15.200	15.440	15.300		-	Bucaramanga, Mercados del centro	9.438	11.521	10.453		-
Neiva, Surabastos	15.000	16.000	15.650		-	Cartagena, Bazurto	9.036	9.839	9.538		+
Palmira (Valle del Cauca)	14.400	15.000	14.667		=	Cúcuta, Cenabastos	9.564	12.407	11.235		n.d.
Popayán (Cauca)	14.480	14.560	14.525		=	Cúcuta, La Nueva Sexta	10.856	11.580	11.270		-
Sincelejo (Sucre)	17.083	17.083	17.083		=	Ibagué, Plaza La 21	8.667	9.500	9.042		=
Tuluá (Valle del Cauca)	13.880	14.320	14.092		+	Pamplona (Norte de Santander)	10.856	11.580	11.037		-
Valledupar, Mercado Nuevo	15.417	15.500	15.444		+	Sincelejo (Sucre)	8.681	9.347	9.107		=
Villavicencio, CAV	12.667	13.333	12.983		=	<b>Galletas saladas</b>					
<b>Chocolate amargo</b>						Armenia, Mercar	9.306	9.583	9.454		=
Armenia, Mercar	18.339	19.216	18.776		=	Barranquilla, Barranquillita	8.090	8.231	8.171		+
Buenaventura (Valle del Cauca)	19.100	20.640	20.174		+	Barranquilla, Granabastos	8.474	9.077	8.782		+
Cali, La Floresta	20.000	20.200	20.067		=	Bogotá, D. C., Corabastos	8.968	9.127	9.021		+
Cali, Santa Helena	19.800	19.920	19.853		-	Bogotá, D. C., Paloquemao	8.995	9.193	9.105		+
Cali, Siloé	20.000	20.000	20.000		+	Bogotá, D. C., Plaza España	8.876	8.995	8.933		-
Cartago (Valle del Cauca)	19.400	20.200	19.933		=	Bucaramanga, Centroabastos	9.206	9.253	9.231		+
Ibagué, Plaza La 21	18.400	21.600	20.000		=	Bucaramanga, Mercados del centro	9.352	9.524	9.414		-
Manizales (Caldas)	20.000	20.000	20.000		=	Buenaventura (Valle del Cauca)	9.190	9.460	9.312		+
Medellín, Central						Cali, La Floresta	8.466	8.862	8.642		=
Mayorista de Antioquia	19.600	19.880	19.717		=	Cali, Santa Helena	9.127	9.259	9.171		+
Medellín, Plaza						Cali, Siloé	8.995	8.995	8.995		=
Minorista José María Villa	21.200	21.800	21.467		=	Cartagena, Bazurto	8.333	8.590	8.462		+
Palmira (Valle del Cauca)	20.000	20.400	20.267		+	Cartago (Valle del Cauca)	9.074	9.656	9.409		=
Pasto (Nariño)	17.600	17.920	17.760		=	Cúcuta, Cenabastos	9.583	10.278	9.861		-
Pereira, Mercasa	21.000	21.000	21.000		=	Cúcuta, La Nueva Sexta	9.306	9.722	9.537		-
Popayán (Cauca)	17.600	17.680	17.640		=	Ibagué, Plaza La 21	8.635	8.744	8.679		=
Tuluá (Valle del Cauca)	20.400	20.600	20.533		+	Manizales (Caldas)	9.000	9.333	9.167		=
<b>Chocolate dulce</b>						Medellín, Central					
Barranquilla, Barranquillita	11.360	11.425	11.399		=	Mayorista de Antioquia	7.407	8.730	8.145		=
Barranquilla, Granabastos	11.400	12.750	12.125		=	Medellín, Plaza					
Bogotá, D. C., Corabastos	10.000	10.000	10.000		+	Minorista José María Villa	8.730	8.862	8.796		=
Bogotá, D. C., Plaza España	10.012	10.080	10.044		+	Montería (Córdoba)	10.053	10.317	10.185		=
Bucaramanga, Centroabastos	8.608	9.300	9.036		-	Neiva, Surabastos	9.583	9.722	9.688		-
Bucaramanga, Mercados del centro	8.500	9.192	8.831		=	Palmira (Valle del Cauca)	9.524	9.841	9.630		=
Cartagena, Bazurto	11.000	11.200	11.100		+	Pamplona (Norte de Santander)	9.167	9.306	9.236		-
Cúcuta, Cenabastos	9.344	10.000	9.781		+	Pasto (Nariño)	9.392	9.524	9.480		+
Cúcuta, La Nueva Sexta	8.960	10.000	9.387		+	Pereira, Mercasa	7.920	8.400	8.195		=
Ibagué, Plaza La 21	9.700	10.000	9.900		=						
Montería (Córdoba)	10.000	10.000	10.000		=						
Neiva, Surabastos	8.880	9.000	8.970		-						
Pamplona (Norte de Santander)	9.600	9.920	9.680		-						
Sincelejo (Sucre)	11.200	11.500	11.400		=						

**Cuadro 8. Mercados mayoristas. Precios de venta de productos procesados (continuación)**  
**2016 (26 de marzo al 1 de abril)**

Productos y mercados	Pesos por kilogramo				Tendencia	Productos y mercados	Pesos por kilogramo				Tendencia
	Mínimo	Máximo	Medio				Mínimo	Máximo	Medio		
<b>Galletas saladas (continuación)</b>						<b>Harina precocida de maíz (continuación)</b>					
Popayán (Cauca)	8.995	9.021	9.004	=		Cúcuta, Cenabastos	1.700	1.750	1.733	+	
Sincelejo (Sucre)	8.692	8.962	8.812	=		Cúcuta, La Nueva Sexta	1.700	1.725	1.708	-	
Tuluá (Valle del Cauca)	8.981	9.048	9.004	=		Ibagué, Plaza La 21	1.750	1.892	1.823	=	
Valledupar, Mercado Nuevo	8.718	9.231	8.889	+		Manizales (Caldas)	2.417	2.500	2.472	+	
Villavicencio, CAV	9.259	9.392	9.299	+		Montería (Córdoba)	1.417	1.458	1.438	=	
<b>Gelatina</b>						Neiva, Surabastos	2.500	2.583	2.521	-	
Barranquilla, Barranquillita	22.500	23.229	22.956	-		Palmira (Valle del Cauca)	2.600	3.000	2.800	=	
Barranquilla, Granabastos	21.641	23.229	22.201	+		Pamplona (Norte de Santander)	1.700	1.700	1.700	-	
Bogotá, D. C., Corabastos	20.833	21.875	21.250	+		Pereira, Mercasa	2.475	2.530	2.503	=	
Bogotá, D. C., Plaza España	20.833	21.875	21.181		n.d.	Popayán (Cauca)	1.752	1.760	1.757	-	
Bucaramanga, Centroabastos	23.021	23.750	23.422			Sincelejo (Sucre)	2.375	2.500	2.438	+	
Bucaramanga, Mercados del centro	22.396	22.917	22.604	=		Tuluá (Valle del Cauca)	2.320	2.440	2.362	=	
Buenaventura (Valle del Cauca)	21.615	23.250	22.705	-		Valledupar, Mercado Nuevo	2.000	2.000	2.000	=	
Cali, La Floresta	10.662	11.275	10.907	+		Villavicencio, CAV	2.424	2.520	2.470	+	
Cali, Santa Helena	10.784	11.765	11.193	+		<b>Jugo de frutas</b>					
Cartagena, Bazurto	20.833	22.396	21.484	+		Barranquilla, Barranquillita	5.583	5.767	5.700	-	
Cartago (Valle del Cauca)	22.813	23.698	23.316	+		Barranquilla, Granabastos	5.357	5.609	5.517	-	
Cúcuta, Cenabastos	23.438	23.698	23.524	+		Bucaramanga, Centroabastos	5.039	5.233	5.129	=	
Cúcuta, La Nueva Sexta	20.833	22.917	21.528	+		Bucaramanga, Mercados del centro	5.116	5.581	5.310	-	
Ibagué, Plaza La 21	20.729	27.500	22.500	=		Cartagena, Bazurto	5.426	5.426	5.426	=	
Manizales (Caldas)	20.833	21.250	21.111	-		Sincelejo (Sucre)	5.194	5.426	5.279	=	
Medellín, Central						Valledupar, Mercado Nuevo	5.116	5.271	5.168	+	
Mayorista de Antioquia	20.078	21.719	20.801	=		<b>Jugo instantáneo (sobre)</b>					
Neiva, Surabastos	23.438	23.958	23.698	-		Armenia, Mercar	24.722	29.167	26.250	=	
Palmira (Valle del Cauca)	21.250	23.438	22.396	=		Barranquilla, Barranquillita	27.639	28.278	27.898	-	
Pamplona (Norte de Santander)	23.438	23.438	23.438	=		Barranquilla, Granabastos	27.778	30.556	29.044	-	
Pasto (Nariño)	10.049	10.294	10.131	+		Bogotá, D. C., Corabastos	35.000	35.000	35.000	+	
Pereira, Mercasa	12.774	12.783	12.778	+		Bogotá, D. C., Paloquemao	35.000	35.000	35.000	+	
Popayán (Cauca)	21.875	22.135	22.049	+		Bogotá, D. C., Plaza España	34.333	35.000	34.778	-	
Tuluá (Valle del Cauca)	21.823	23.021	22.535	=		Buenaventura (Valle del Cauca)	35.000	35.037	35.009	=	
Valledupar, Mercado Nuevo	22.500	23.438	23.125	-		Cali, La Floresta	30.000	35.000	32.778	=	
<b>Harina de trigo</b>						Cali, Santa Helena	33.333	35.000	34.167	-	
Barranquilla, Barranquillita	1.370	1.401	1.383	+		Cali, Siloé	33.333	36.667	35.000	-	
Barranquilla, Granabastos	1.299	1.380	1.326	=		Cartagena, Bazurto	27.778	28.611	27.986	+	
Bogotá, D. C., Corabastos	1.616	1.680	1.645	+		Cartago (Valle del Cauca)	33.333	36.667	34.889	-	
Bogotá, D. C., Paloquemao	1.780	1.800	1.793	+		Ibagué, Plaza La 21	28.194	29.861	28.736	=	
Bogotá, D. C., Plaza España	1.740	1.780	1.760	+		Medellín, Central					
Bucaramanga, Centroabastos	1.960	2.028	1.996	=		Mayorista de Antioquia	34.000	34.833	34.292	=	
Bucaramanga, Mercados del centro	1.960	2.000	1.987	=		Medellín, Plaza					
Buenaventura (Valle del Cauca)	1.384	1.520	1.448	+		Minorista José María Villa	36.000	36.667	36.333	=	
Cali, La Floresta	2.560	2.800	2.667	=		Palmira (Valle del Cauca)	33.333	36.000	34.778	=	
Cali, Santa Helena	2.240	2.640	2.480	+		Pasto (Nariño)	31.000	33.333	32.000	+	
Cali, Siloé	2.800	2.864	2.832	+		Popayán (Cauca)	29.333	29.333	29.333	=	
Cartagena, Bazurto	1.500	1.500	1.500	+		Sincelejo (Sucre)	27.778	28.611	28.264	=	
Cartago (Valle del Cauca)	1.664	1.696	1.680	=		Tuluá (Valle del Cauca)	33.333	35.000	34.167	=	
Cúcuta, Cenabastos	1.660	1.700	1.673	-		Valledupar, Mercado Nuevo	33.333	33.333	33.333	++	
Cúcuta, La Nueva Sexta	1.650	1.680	1.660	=		Villavicencio, CAV	35.333	37.667	36.417	+	
Ibagué, Plaza La 21	1.800	1.864	1.822	=		<b>Lomitos de atún en lata</b>					
Manizales (Caldas)	1.440	1.700	1.540	=		Armenia, Mercar	17.157	17.708	17.443	+	
Medellín, Central						Barranquilla, Barranquillita	17.622	17.663	17.643	-	
Mayorista de Antioquia	2.440	2.536	2.489	=		Barranquilla, Granabastos	17.822	18.071	17.937	=	
Medellín, Plaza						Bogotá, D. C., Corabastos	16.912	17.157	17.096	+	
Minorista José María Villa	2.560	2.640	2.600	=		Bogotá, D. C., Plaza España	16.850	17.157	16.973	+	
Montería (Córdoba)	1.240	1.300	1.285	=		Bucaramanga, Centroabastos	17.940	20.278	19.109	=	
Neiva, Surabastos	1.440	1.520	1.480	-		Bucaramanga, Mercados del centro	16.204	18.056	17.369	+	
Palmira (Valle del Cauca)	2.600	2.800	2.733	=		Buenaventura (Valle del Cauca)	20.857	21.786	21.432	-	
Pamplona (Norte de Santander)	1.500	1.500	1.500	=		Cali, La Floresta	15.196	15.931	15.474	=	
Pasto (Nariño)	1.520	1.680	1.600	+		Cali, Santa Helena	18.382	18.627	18.505	+	
Pereira, Mercasa	2.480	2.900	2.690	+		Cali, Siloé	14.706	15.319	15.012	+	
Popayán (Cauca)	1.360	1.368	1.363	=		Cartago (Valle del Cauca)	17.598	17.770	17.684	=	
Sincelejo (Sucre)	1.280	1.280	1.280	=		Cúcuta, Cenabastos	17.096	17.279	17.177	-	
Tuluá (Valle del Cauca)	1.600	1.608	1.602	=		Cúcuta, La Nueva Sexta	16.912	17.157	16.993	+	
Valledupar, Mercado Nuevo	1.833	1.917	1.889	-		Manizales (Caldas)	21.667	21.905	21.825	+	
Villavicencio, CAV	2.800	2.960	2.880	+		Medellín, Central					
<b>Harina precocida de maíz</b>						Mayorista de Antioquia	15.319	15.809	15.564	+	
Armenia, Mercar	2.367	2.600	2.488	=		Medellín, Plaza					
Barranquilla, Barranquillita	1.817	1.863	1.835	-		Minorista José María Villa	17.294	17.708	17.509	-	
Barranquilla, Granabastos	1.750	1.833	1.788	+		Montería (Córdoba)	23.529	23.897	23.744	=	
Bogotá, D. C., Corabastos	2.500	2.583	2.521	+		Neiva, Surabastos	17.157	18.382	17.616	-	
Bogotá, D. C., Paloquemao	2.667	2.667	2.667	-		Palmira (Valle del Cauca)	16.985	18.382	17.672	+	
Bogotá, D. C., Plaza España	2.500	2.667	2.556	-		Pamplona (Norte de Santander)	17.157	17.770	17.310	-	
Bucaramanga, Centroabastos	1.880	1.920	1.905	=		Pasto (Nariño)	18.690	18.929	18.810	-	
Bucaramanga, Mercados del centro	1.960	2.000	1.987	+		Pereira, Mercasa	17.619	24.118	21.180	+	
Buenaventura (Valle del Cauca)	2.440	2.532	2.495	+		Popayán (Cauca)	19.643	19.643	19.643	=	
Cali, La Floresta	2.283	2.333	2.303	+		Sincelejo (Sucre)	15.931	16.667	16.299	=	
Cali, Santa Helena	2.720	2.800	2.760	+		Tuluá (Valle del Cauca)	17.157	17.672	17.337	-	
Cali, Siloé	2.400	2.417	2.408	=		Villavicencio, CAV	18.137	18.995	18.401	=	
Cartagena, Bazurto	2.500	2.500	2.500	=							
Cartago (Valle del Cauca)	2.400	2.600	2.499	=							




**Cuadro 8. Mercados mayoristas. Precios de venta de productos procesados (continuación)**  
**2016 (26 de marzo al 1 de abril)**

Productos y mercados	Pesos por kilogramo				Tenden- cia	Productos y mercados	Pesos por kilogramo				Tenden- cia
	Mínimo	Máximo	Medio				Mínimo	Máximo	Medio		
<b>Maíz enlatado</b>						<b>Panela cuadrada blanca (continuación)</b>					
Medellín, Central						Vélez (Santander)	1.400	1.400	1.400	=	
Mayorista de Antioquia	9.674	10.784	10.232	+							
Medellín, Plaza						<b>Panela cuadrada morena</b>					
Minorista José María Villa	7.060	7.234	7.160	-		Bogotá, D. C., Corabastos	1.900	2.000	1.975	+	
<b>Manteca</b>						Bogotá, D. C., Paloquemao	1.800	1.900	1.833	-	
Armenia, Mercar	4.163	4.300	4.243	=		Bogotá, D. C., Plaza España	1.900	2.000	1.967	=	
Bogotá, D. C., Corabastos	4.800	5.000	4.950	+		Bucaramanga, Centroabastos	1.933	1.933	1.933	-	
Bogotá, D. C., Plaza España	4.750	4.800	4.783	+		Bucaramanga, Mercados del centro	1.867	1.933	1.911	-	
Buenaventura (Valle del Cauca)	3.900	3.980	3.928	=		Caparrapi (Cundinamarca)	1.700	1.800	1.720	+	
Cartago (Valle del Cauca)	4.360	4.750	4.520	=		Charalá (Santander)	1.500	1.625	1.563	+	
Cúcuta, Cenabastos	5.833	5.917	5.875	n.d.		Cúcuta, Cenabastos	1.885	1.935	1.901	+	
Manizales (Caldas)	4.900	5.000	4.933	+		Cúcuta, La Nueva Sexta	1.885	1.984	1.951	-	
Neiva, Surabastos	4.200	4.400	4.300	-		Güepsa (Santander)	1.400	1.400	1.400	-	
Palmira (Valle del Cauca)	5.800	6.360	6.053	+		Moniquirá (Boyacá)	1.563	1.563	1.563	-	
Pamplona (Norte de Santander)	5.417	6.000	5.771	-		Montería (Córdoba)	1.786	1.857	1.832	=	
Pereira, Mercasa	4.900	4.960	4.930	-		Neiva, Surabastos	1.850	1.900	1.888	-	
Popayán (Cauca)	3.300	3.340	3.313	=		Nocaima (Cundinamarca)	1.650	1.700	1.663	+	
Tuluá (Valle del Cauca)	4.570	4.830	4.697	+		Pamplona (Norte de Santander)	1.828	1.862	1.853	+	
Villavicencio, CAV	4.200	4.300	4.233	+		Pasto (Nariño)	1.680	1.760	1.720	+	
						Popayán (Cauca)	1.542	1.583	1.563	+	
<b>Margarina</b>						Santana (Boyacá)	1.398	1.400	1.400	=	
Barranquilla, Barranquillita	8.750	9.583	9.063	=		Tuluá (Valle del Cauca)	2.458	2.521	2.495	=	
Barranquilla, Granabastos	9.000	10.000	9.438	=		Vélez (Santander)	1.400	1.400	1.400	=	
Bogotá, D. C., Corabastos	10.400	11.000	10.850	+		Villavicencio, CAV	2.100	2.200	2.133	=	
Bogotá, D. C., Plaza España	10.800	11.000	10.933	+		Villeta (Cundinamarca)	1.600	1.700	1.625	+	
Bucaramanga, Centroabastos	11.900	12.452	12.117	=		<b>Panela redonda blanca</b>					
Bucaramanga, Mercados del centro	10.000	11.800	11.200	+		Medellín, Central					
Buenaventura (Valle del Cauca)	13.800	14.320	13.993	-		Mayorista de Antioquia	1.925	1.950	1.938	+	
Cali, La Floresta	13.500	14.000	13.700	+		<b>Panela redonda morena</b>					
Cali, Siloé	14.000	14.400	14.200	+		Armenia, Mercar	2.500	2.604	2.556	=	
Cartago (Valle del Cauca)	13.700	14.000	13.900	=		Buenaventura (Valle del Cauca)	1.417	1.483	1.459	-	
Manizales (Caldas)	10.600	11.200	10.933	=		Cali, La Floresta	2.750	3.000	2.883	+	
Medellín, Central						Cali, Siloé	2.800	2.900	2.850	+	
Mayorista de Antioquia	11.850	12.200	11.975	=		Caparrapi (Cundinamarca)	1.600	1.600	1.600	+	
Medellín, Plaza						Cartago (Valle del Cauca)	2.646	2.708	2.681	=	
Minorista José María Villa	13.200	13.350	13.267	+		Manizales (Caldas)	1.875	2.000	1.927	+	
Neiva, Surabastos	6.800	7.200	7.025	+		Medellín, Central					
Palmira (Valle del Cauca)	15.200	16.200	15.800	-		Mayorista de Antioquia	1.771	1.792	1.786	+	
Pamplona (Norte de Santander)	6.800	7.000	6.900	+		Medellín, Plaza					
Pereira, Mercasa	10.700	10.920	10.810	-		Minorista José María Villa	1.813	1.875	1.847	=	
Popayán (Cauca)	14.300	14.400	14.367	+		Montería (Córdoba)	1.700	1.800	1.763	=	
Sincelejo (Sucre)	7.273	7.955	7.652	=		Palmira (Valle del Cauca)	2.167	2.208	2.194	=	
Tuluá (Valle del Cauca)	13.600	13.860	13.730	+		Pereira, Mercasa	2.250	2.660	2.449	-	
						Sincelejo (Sucre)	2.075	2.250	2.192	+	
<b>Mayonesa doy pack</b>						Sonsón (Antioquia)	1.667	1.771	1.719	=	
Armenia, Mercar	15.500	18.000	17.000	=		Tuluá (Valle del Cauca)	2.375	2.417	2.406	=	
Barranquilla, Barranquillita	20.792	21.005	20.892	+		Yolombó (Antioquia)	1.563	1.583	1.568	+	
Bogotá, D. C., Corabastos	19.167	20.000	19.479	+		<b>Pastas alimenticias</b>					
Bogotá, D. C., Plaza España	18.958	19.167	19.097	+		Armenia, Mercar	4.917	5.167	5.028	=	
Buenaventura (Valle del Cauca)	16.125	20.750	18.524	+		Barranquilla, Barranquillita	4.583	4.633	4.604	-	
Cali, La Floresta	16.083	16.208	16.153	+		Barranquilla, Granabastos	4.758	4.847	4.794	=	
Cali, Santa Helena	20.833	21.000	20.889	+		Bogotá, D. C., Corabastos	4.833	4.917	4.881	+	
Cali, Siloé	16.667	17.083	16.875	=		Bogotá, D. C., Paloquemao	5.583	5.667	5.625	+	
Cartago (Valle del Cauca)	19.000	20.625	19.847	=		Bogotá, D. C., Plaza España	5.333	5.600	5.478	+	
Ibagué, Plaza La 21	9.750	10.750	10.250	=		Bucaramanga, Centroabastos	3.040	3.440	3.200	---	
Manizales (Caldas)	15.833	17.500	16.403	+		Bucaramanga, Mercados del centro	4.000	4.160	4.080	=	
Medellín, Central						Cali, La Floresta	5.083	5.333	5.194	=	
Mayorista de Antioquia	16.250	17.250	16.500	=		Cali, Santa Helena	4.667	4.833	4.750	-	
Neiva, Surabastos	11.750	12.917	12.313	+		Cali, Siloé	5.000	5.167	5.083	-	
Palmira (Valle del Cauca)	18.000	19.167	18.556	+		Cartagena, Bazurto	3.000	3.333	3.250	+	
Pasto (Nariño)	15.208	17.500	16.250	+		Cartago (Valle del Cauca)	4.640	4.992	4.864	=	
Popayán (Cauca)	15.000	16.250	15.646	-		Cúcuta, Cenabastos	3.042	3.167	3.125	+	
Tuluá (Valle del Cauca)	14.750	18.833	16.431	-		Cúcuta, La Nueva Sexta	3.000	3.167	3.083	-	
Valledupar, Mercado Nuevo	17.500	17.917	17.639	+		Ibagué, Plaza La 21	5.200	5.783	5.454	-	
Villavicencio, CAV	18.750	20.083	19.260	=		Manizales (Caldas)	4.667	4.833	4.750	=	
						Medellín, Central					
<b>Panela cuadrada blanca</b>						Mayorista de Antioquia	4.667	4.717	4.679	=	
Barranquilla, Barranquillita	1.980	2.157	2.088	=		Medellín, Plaza					
Barranquilla, Granabastos	1.750	1.820	1.788	-		Minorista José María Villa	5.167	5.333	5.250	=	
Bucaramanga, Mercados del centro	2.143	2.214	2.179	=		Montería (Córdoba)	2.880	2.960	2.900	-	
Cartagena, Bazurto	1.714	1.714	1.714	=		Neiva, Surabastos	5.167	5.333	5.250	+	
Charalá (Santander)	1.688	1.750	1.719	+		Palmira (Valle del Cauca)	5.400	6.000	5.667	=	
Güepsa (Santander)	1.400	1.400	1.400	-		Pamplona (Norte de Santander)	3.000	3.000	3.000	-	
Ibagué, Plaza La 21	1.792	1.861	1.813	=		Pasto (Nariño)	4.833	5.167	5.000	=	
Medellín, Central						Pereira, Mercasa	5.320	5.400	5.360	=	
Mayorista de Antioquia	1.833	2.771	2.319	+		Popayán (Cauca)	4.283	4.333	4.317	=	
Moniquirá (Boyacá)	1.563	1.563	1.563	=		Sincelejo (Sucre)	3.088	3.200	3.132	+	
Santana (Boyacá)	1.548	1.550	1.550	=		Tuluá (Valle del Cauca)	4.467	4.783	4.646	=	
Sincelejo (Sucre)	1.429	1.643	1.554	=							
Tunja (Boyacá)	1.750	1.813	1.781	=							
Valledupar, Mercado Nuevo	1.667	1.944	1.759	+							

**Cuadro 8. Mercados mayoristas. Precios de venta de productos procesados (conclusión) 2016 (26 de marzo al 1 de abril)**

Productos y mercados	Pesos por kilogramo				Tendencia	Productos y mercados	Pesos por kilogramo				Tendencia
	Mínimo	Máximo	Medio				Mínimo	Máximo	Medio		
<b>Pastas alimenticias (continuación)</b>						<b>Salsa de tomate doy pack (continuación)</b>					
Valledupar, Mercado Nuevo	2.960	2.960	2.960	=		Montería (Córdoba)	13.000	13.200	13.133	=	
Villavicencio, CAV	4.917	5.167	5.021	=		Neiva, Surabastos	9.063	9.500	9.276	-	
<b>Sal yodada</b>						Palmira (Valle del Cauca)	15.000	15.833	15.444	+	
Barranquilla, Barranquillita	640	778	719	=		Pasto (Nariño)	12.708	15.208	13.906	+	
Barranquilla, Granabastos	797	830	813	-		Popayán (Cauca)	11.771	15.229	13.521	-	
Bogotá, D. C., Corabastos	580	600	595	+		Sincelejo (Sucre)	15.333	16.125	15.625	=	
Bogotá, D. C., Paloquemao	640	640	640	-		Tuluá (Valle del Cauca)	14.875	15.188	15.035	=	
Bogotá, D. C., Plaza España	825	850	838	-		Valledupar, Mercado Nuevo	17.500	17.917	17.639	+	
Bucaramanga, Centroabastos	800	850	827	+		Villavicencio, CAV	16.833	17.708	17.156	=	
Bucaramanga, Mercados del centro	700	840	780	-		<b>Sardinias en lata</b>					
Buenaventura (Valle del Cauca)	612	640	628	-		Barranquilla, Barranquillita	7.424	7.461	7.444	=	
Cali, La Floresta	800	880	827	+		Barranquilla, Granabastos	7.059	7.357	7.277	=	
Cali, Santa Helena	800	840	827	+		Bogotá, D. C., Corabastos	7.941	8.029	7.985	+	
Cali, Siloé	840	880	860	=		Bogotá, D. C., Plaza España	7.353	7.451	7.418	+	
Cartagena, Bazurto	680	720	710	-		Buenaventura (Valle del Cauca)	6.941	7.624	7.243	-	
Cartago (Valle del Cauca)	800	880	840	=		Cali, La Floresta	7.255	7.598	7.402	=	
Cúcuta, Cenabastos	825	825	825	-		Cali, Santa Helena	8.529	8.824	8.644	+	
Cúcuta, La Nueva Sexta	810	825	820	+		Cali, Siloé	7.108	7.255	7.181	-	
Ibagué, Plaza La 21	824	840	830	=		Cartagena, Bazurto	6.471	6.618	6.507	-	
Manizales (Caldas)	880	900	887	+		Cartago (Valle del Cauca)	7.941	8.333	8.137	=	
Medellín, Central						Cúcuta, Cenabastos	7.500	7.794	7.655	+	
Mayorista de Antioquia	920	944	926	=		Cúcuta, La Nueva Sexta	7.598	7.745	7.680	+	
Medellín, Plaza						Manizales (Caldas)	8.353	8.353	8.353	++	
Minorista José María Villa	880	952	920	=		Medellín, Central					
Montería (Córdoba)	800	800	800	=		Mayorista de Antioquia	6.765	6.814	6.789	+	
Neiva, Surabastos	880	920	890	+		Medellín, Plaza					
Palmira (Valle del Cauca)	800	864	821	-		Minorista José María Villa	7.941	8.039	7.998	+	
Pamplona (Norte de Santander)	800	800	800	=		Montería (Córdoba)	7.010	7.108	7.059	=	
Pasto (Nariño)	762	810	794	=		Palmira (Valle del Cauca)	8.235	8.608	8.438	+	
Pereira, Mercasa	770	920	845	=		Pamplona (Norte de Santander)	7.598	7.843	7.659	-	
Popayán (Cauca)	816	824	821	=		Pasto (Nariño)	7.108	7.304	7.206	=	
Sincelejo (Sucre)	736	816	778	=		Pereira, Mercasa	8.235	11.082	9.729	-	
Tuluá (Valle del Cauca)	784	800	790	=		Popayán (Cauca)	6.225	6.275	6.250	=	
Tunja (Boyacá)	600	600	600	=		Sincelejo (Sucre)	6.853	7.010	6.946	-	
Valledupar, Mercado Nuevo	800	800	800	+		Tuluá (Valle del Cauca)	7.598	7.647	7.627	=	
Villavicencio, CAV	795	850	811	=		Villavicencio, CAV	8.088	8.206	8.130	+	
<b>Salsa de tomate doy pack</b>						<b>Sopa de pollo (caja)</b>					
Armenia, Mercar	14.625	15.000	14.792	=		Bogotá, D. C., Corabastos	35.613	35.613	35.613	=	
Barranquilla, Barranquillita	16.875	17.125	17.034	-		Bogotá, D. C., Paloquemao	35.613	37.037	36.087	-	
Bogotá, D. C., Corabastos	15.750	16.250	16.125	-		Bogotá, D. C., Plaza España	35.613	37.037	36.325	-	
Bucaramanga, Centroabastos	7.644	8.750	8.131	-		<b>Vinagre</b>					
Bucaramanga, Mercados del centro	8.000	8.333	8.188	=		Barranquilla, Barranquillita	1.473	1.508	1.493	+	
Buenaventura (Valle del Cauca)	17.200	17.396	17.282	+		Barranquilla, Granabastos	1.171	1.325	1.248	-	
Cali, La Floresta	13.958	14.063	13.993	=		Bucaramanga, Centroabastos	1.500	2.123	1.763	=	
Cali, Santa Helena	17.292	17.500	17.431	++		Bucaramanga, Mercados del centro	1.833	2.350	2.061	-	
Cali, Siloé	13.750	14.167	13.958	+		Cartagena, Bazurto	2.000	2.167	2.042	+	
Cartagena, Bazurto	15.625	15.833	15.729	-		Cúcuta, Cenabastos	1.667	1.667	1.667	n.d.	
Cartago (Valle del Cauca)	14.458	15.000	14.715	=		Cúcuta, La Nueva Sexta	1.667	1.750	1.694	-	
Ibagué, Plaza La 21	8.000	8.500	8.125	=		Pamplona (Norte de Santander)	1.583	1.667	1.625	+	
Manizales (Caldas)	14.000	14.375	14.250	+		Sincelejo (Sucre)	2.000	2.150	2.079	+	
Medellín, Central						Valledupar, Mercado Nuevo	1.250	1.333	1.306	=	
Mayorista de Antioquia	13.750	15.500	14.396	=							
Medellín, Plaza											
Minorista José María Villa	12.604	12.917	12.743	=							

**Tendencias:**

- (-->) Variación mayor al -20 %
- (--) Variación entre -10 % y -20 %
- (-) Variación entre 0 % y -10 %

(=) Variación igual a 0 %

(+) Variación entre 0 % y 10 %

(+ +) Variación entre 10 % y 20 %

(+++) Variación mayor al 20 %

(n.d.) No determinado



## Precios de la panela

Durante la presente semana, en Santana (Boyacá) se registró una tendencia estable para los precios de la panela cuadrada, tanto blanca como morena. De acuerdo con los comerciantes, esta situación se debió a que no llegó suficiente producto, el cual ingresa normalmente desde las veredas de San Inidio, San Juan y San Roque, en Santana, así como de Güepsa (Santander). Asimismo se contó con oferta procedente de San José de Pare (Boyacá) y Gámbita (Santander); sin embargo, el mercado terminó rápido y toda la producción se vendió. Los compradores arribaron desde Santana, Duitama, Moniquirá (Boyacá), Barbosa, Vélez y Güepsa (Santander).

Una situación similar se presentó en Vélez (Santander), donde la cotización de la panela cuadrada, tanto blanca como morena, también se mantuvo. A este mercado llegó poco producto ante la falta de mano de obra. Asimismo, el nivel de ventas fue regular y los comerciantes esperan que para la próxima jornada aumente la oferta del producto debido a que algunas molineras han sido represadas. Llegó panela desde las veredas La Loma y El Cruce y del municipio de Chipatá (Santander), mientras que los compradores vinieron desde Vélez, Güepsa (Santander), Barbosa (Boyacá) y Villavicencio (Meta).

En cambio, en Güepsa (Santander) se registró una reducción de los precios de la panela cuadrada tanto more-

na como blanca. Allí las fuentes informaron que aunque el número de molineras en la región fue bajo, los precios disminuyeron levemente debido al bajo nivel de demanda y la poca presencia de compradores. El producto llegó de las veredas La Teja, El Platanal y Calichal, de Güepsa, y los compradores vinieron de Villavicencio, Vélez y Güepsa (Santander). Allí se vendió toda la panela ofrecida y el mercado terminó rápido. Para ambas presentaciones, la reducción fue del 3% y el kilo se transó a \$1.400.

**Tabla 2. Precios por kilo de la panela cuadrada morena 2016 (27 de febrero al 1 de abril)**

Mercados	27 de febrero al 4 de marzo	Marzo			26 de marzo al 1 de abril
		5 al 11	12 al 18	19 al 23	
Caparrapí (Cundinamarca)	1.500	1.500	1.500	1.613	1.720
Charalá (Santander)	1.438	1.344	1.344	1.438	1.563
Güepsa (Santander)	1.200	1.200	1.300	1.450	1.400
Moniquirá (Boyacá)	1.350	1.300	1.406	1.563	1.563
Nocaima (Cundinamarca)	1.588	1.613	1.550	1.650	1.663
San Gil (Santander)	1.500	1.300	1.225	1.485	n.d.
Santana (Boyacá)	1.225	1.150	1.250	1.400	1.400
Vélez (Santander)	1.204	1.200	1.325	1.400	1.400
Villeta (Cundinamarca)	1.550	1.567	1.550	1.567	1.625

Fuente: SIPSA-DANE. Cálculos: DANE.

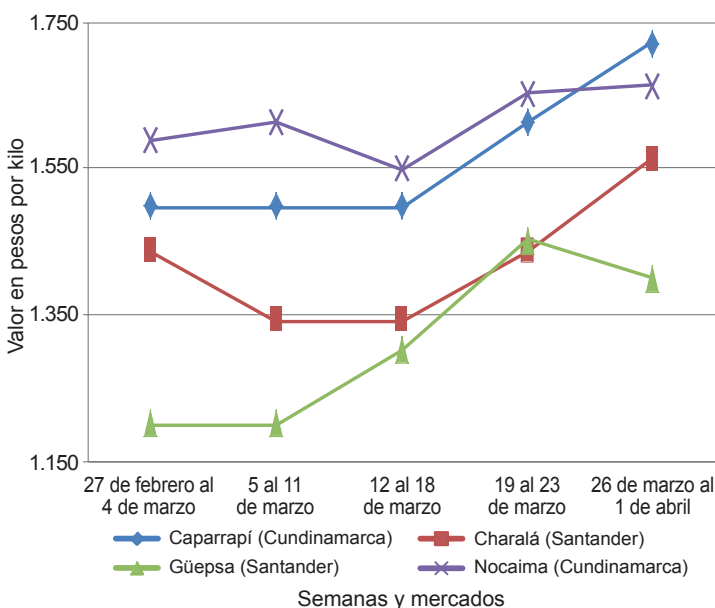
Por su parte, para esta semana, en Charalá (Santander), las cotizaciones de la panela reportaron una tendencia al alza, especialmente las de la cuadrada morena. La razón de esta conducta fue el bajo volumen de producción con el que se contó, pues durante los días festivos no se realizó el mismo número de molineras. Además, a lo anterior se sumó la buena oferta que tuvo el producto. El producto ingresó desde los municipios de Charalá, Ocamonte, Coromoro y Mogotes (Santander). El kilo de la presentación morena se vendió a \$1.563; es decir, un 9% más que la semana anterior.

**Tabla 3. Precios por kilo de la panela cuadrada blanca 2016 (27 de febrero al 1 de abril)**

Mercados	27 de febrero al 4 de marzo	Marzo			26 de marzo al 1 de abril
		5 al 11	12 al 18	19 al 23	
Charalá (Santander)	1.719	1.656	1.563	1.688	1.719
Güepsa (Santander)	1.200	1.200	1.300	1.450	1.400
Moniquirá (Boyacá)	1.350	1.300	1.406	1.563	1.563
San Gil (Santander)	1.575	1.400	1.325	1.525	n.d.
Santana (Boyacá)	1.325	1.275	1.400	1.550	1.550
Vélez (Santander)	1.200	1.200	1.325	1.400	1.400

Fuente: SIPSA-DANE. Cálculos: DANE.

**Gráfico 7. Comportamiento del precio de la panela cuadrada morena 2016 (27 de febrero al 1 de abril)**



Fuente: SIPSA-DANE.



En Caparrapí (Cundinamarca), durante esta semana, también se registró un aumento en los precios de la panela morena, en las presentaciones redonda y cuadrada. Allí hubo una baja afluencia de compradores, procedentes de la Costa Atlántica y Aguachica (Cesar); sin embargo, la oferta del producto fue baja debido a los recesos de las actividades de producción, situación que motivó al incremento en sus precios. En el caso de la panela cuadrada, el aumento fue del 7% y el kilo se negoció a \$1.720.

En Villeta (Cundinamarca) también subió el precio de la panela, pues se redujo la oferta debido a una interrupción en las labores de corte de caña. Lo anterior provocó un bajo nivel de acopio en el mercado y un menor número de oferentes disponibles. El poco producto que ingresó lo hizo desde las veredas Altos de Torres, Mave, Payandé, Chucuma y Maní. Asimismo, la asistencia de compradores también fue baja, ya que algunos de ellos se habían abastecido desde la semana anterior. En el

**Tabla 4. Precios por kilo de la panela redonda morena 2016 (27 de febrero al 1 de abril)**

Mercados	27 de febrero al 4 de marzo	Marzo			26 de marzo al 1 de abril
		5 al 11	12 al 18	19 al 23	
Caparrapí (Cundinamarca)	1.500	1.425	1.400	1.500	1.600
Yolombó (Antioquia)	1.594	1.523	1.557	1.531	1.568

Fuente: SIPSA-DANE. Cálculos: DANE.

caso de la panela cuadrada morena, el kilo se negoció a \$1.625, 4% más que la semana anterior.

Por último, en Yolombó la cotización de la panela redonda reportó un leve incremento. Esta situación estuvo motivada por la reducción en el ingreso, pues la mayor parte de los trapiches suspendieron actividades debido a que se redujo la oferta de mano de obra disponible durante estos días. Además, se contó con la presencia de compradores que despachan el producto hacia Santander.

## Precios de venta del arroz y subproductos en molino durante marzo

Para el mes de marzo se observó un cambio en el comportamiento de los precios de los arroces paddy, empaçado y en bulto, ya que en los últimos meses los precios registraron una tendencia al alza y en este, disminuyeron. Esta situación se dio como resultado del mayor volumen de producción y oferta, debido a la salida de algunas cosechas y el ingreso de producto importado.

Por otra parte, las cotizaciones del arroz cristal y la harina de arroz no tuvieron una tendencia definida.

### Arroz paddy

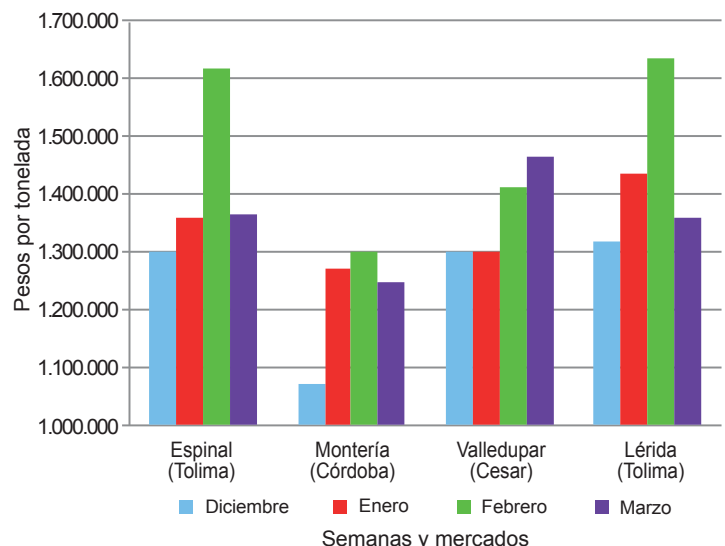
En marzo las cotizaciones del arroz paddy disminuyeron en diecisiete de los veintitrés mercados donde se comercializó. Destacándose doce de ellos, pues las reducciones fueron superiores al 15%.

Cabe resaltar que en marzo los molinos de algunos municipios de la Costa Atlántica no ofrecieron este producto; entre ellos se encuentran Magangué (Bolívar), Planeta Rica, San Bernardo del Viento (Córdoba) y San Marcos (Sucre).

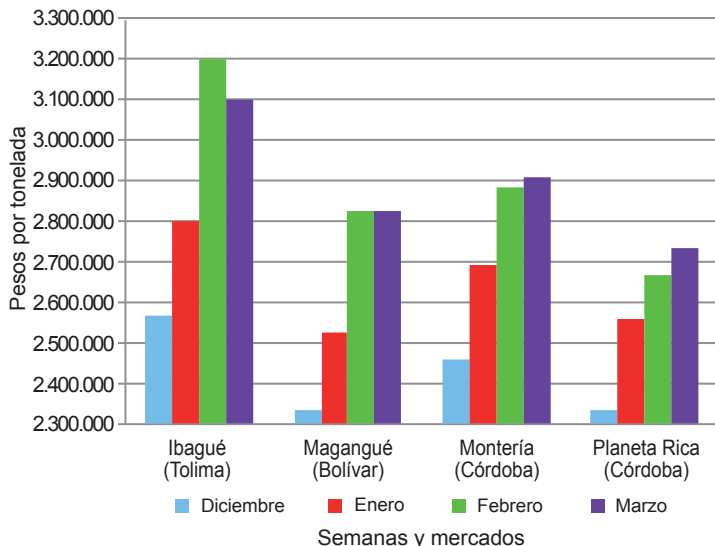
Las mayores variaciones se presentaron en los municipios de Acacías, Villavicencio (Meta), Aguazul, Villanueva (Casanare), Campoalegre, Neiva, Rivera (Huila), Espinal, Ibagué, Lérica, Purificación y Venadillo (Tolima), donde el precio reportó una reducción superior al 15% respecto al mes anterior.

Se destaca Tolima, pues allí la tendencia a la baja de las cotizaciones se presentó en todos los municipios que comercializaron este producto. De acuerdo con los comerciantes de este departamento, la razón de este comportamiento fue un incremento en el volumen de oferta que se dio como resultado no solo por el inicio de cosechas en la región, sino también por el mayor ingreso de producto importado. La producción provino de los municipios de

**Gráfico 8. Precio del arroz paddy 2015 (diciembre) - 2016 (enero-marzo)**



Fuente: SIPSA-DANE.


**Gráfico 9. Precio del arroz blanco en bulto 2015 (diciembre) - 2016 (enero-marzo)**


Fuente: SIPSA-DANE.

Piedras, Venadillo, Guamo, Saldaña, Purificación, Ortega, Natagaima y Coyaima, entre otros.

En los municipios donde bajaron las cotizaciones, las fuentes manifestaron que se registró un incremento en el volumen de carga recibido. En Montería, por ejemplo, el mayor ingreso se dio desde los municipios de Tierralta (Córdoba) y San Juan de Urabá (Antioquia). Por su parte, en Bucaramanga, mejoró la oferta recibida desde San Alberto (Cesar) y Sabana de Torres (Santander).

Por otra parte, el único incremento en el precio se presentó en el mercado de Valledupar. De acuerdo con los comerciantes, esta situación obedeció al menor abastecimiento debido a que finalizaron cosechas en el corregimiento de Badillo, en el área rural de la capital de Cesar. El valor de venta más alto se registró allí, donde la tonelada de arroz paddy se negoció a un precio promedio de \$1.466.667.

### Arroz blanco

Una situación similar se presentó para las cotizaciones del arroz blanco, pues a diferencia de meses anteriores, en marzo se estabilizaron y hasta bajaron en varios municipios.

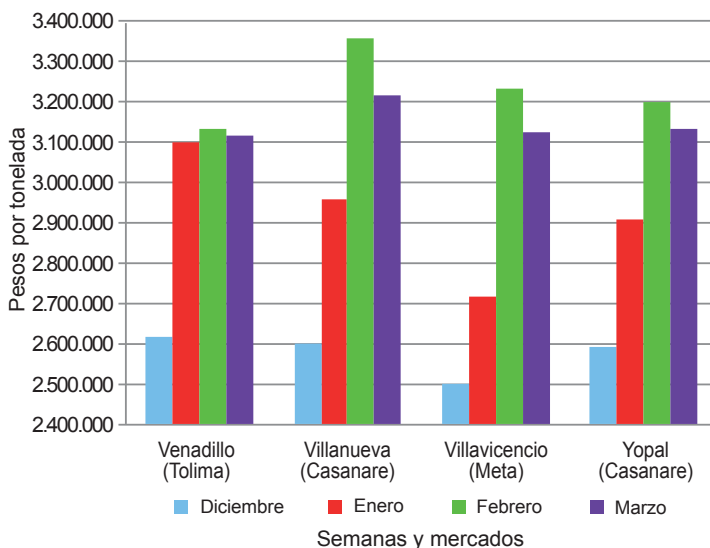
En el caso del arroz blanco empacado, se registró un menor precio en nueve de los dieciocho mercados donde se comercializó, mientras que no varió en ocho. Por su parte, el arroz blanco en bulto mostró una mayor estabilidad, pues sus precios se mantuvieron en doce de los veintidós mercados visitados, disminuyeron en siete y subieron en tres.

Para el arroz blanco empacado, las reducciones se registraron en los mercados de Aguazul, Villanueva (Casanare), Campoalegre, Neiva (Huila), Sahagún (Córdoba), Alvarado, Ibagué, Purificación (Tolima) y Villavicencio (Meta). Según las fuentes encuestadas, la razón de esta reducción estuvo relacionada con el menor precio del arroz paddy.

En cambio, el único incremento se registró en los molinos ubicados en Lérída (Tolima), donde los comerciantes indicaron que hubo un buen volumen de demanda, especialmente hacia los departamentos de Antioquia y Valle del Cauca. Allí la tonelada de arroz blanco se negoció a \$3.524.000, lo que indicó un incremento del 5% respecto al mes anterior.

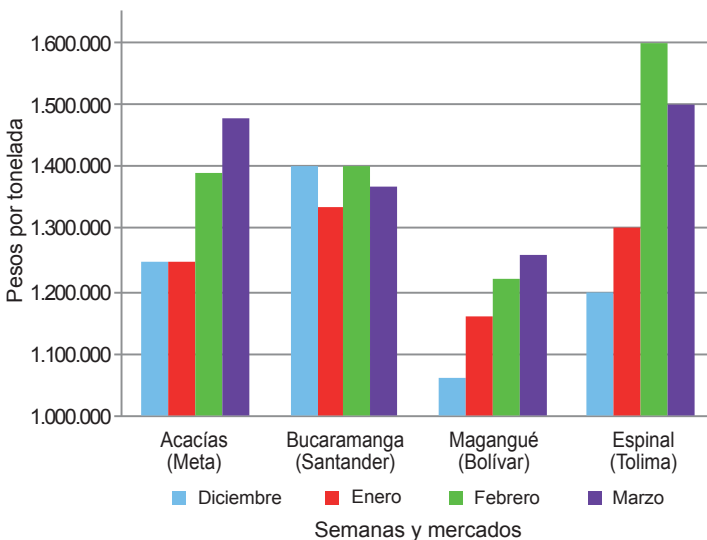
Para el arroz blanco en bulto, el descenso en los precios se presentó en Aguazul, Yopal (Casanare), Campoalegre (Huila), Cereté (Córdoba), Ibagué, Venadillo (Tolima) y Villavicencio (Meta). En Aguazul y Yopal, por ejemplo, los comerciantes argumentaron que la reducción se debió al mayor ingreso de producto importado. En Cereté el mayor ingreso se dio desde las zonas de producción ubicadas en la región conocida como La Doctrina, corregimiento del municipio de Lorica (Córdoba). Asimismo, en Villavicencio, donde se registró el precio más bajo de venta, las fuentes indicaron que la reducción fue resultado de una estrategia de comercialización por parte de los molinos. Allí el producto se despachó hacia la Costa Atlántica y Antioquia.

Por otra parte, los incrementos en las cotizaciones se presentaron en Barranquilla (Atlántico), Purificación (Tolima) y San Bernardo del Viento (Córdoba). En la capital

**Gráfico 10. Precio del arroz blanco empacado 2015 (diciembre) - 2016 (enero-marzo)**


Fuente: SIPSA-DANE.

Gráfico 11. Precio del arroz cristal  
2015 (diciembre) - 2016 (enero-marzo)



Fuente: SIPSA-DANE.

de Atlántico, por ejemplo, se registró el mayor precio y un alza del 7% respecto al mes anterior; allí la tonelada se comercializó a \$3.222.000. El aumento en el precio se dio como resultado de la menor oferta, pues los comerciantes aseguraron que en los departamentos de Norte de Santander, Meta, Cesar y Tolima las cosechas están finalizando. Lo mismo ocurrió en los otros dos mercados, donde la buena demanda del producto y la baja oferta motivaron el alza en sus precios.

### Arroz cristal y harina de arroz

Para este mes las cotizaciones del arroz cristal no tuvieron una tendencia tan definida como las de otros subproductos, pues de los diecinueve municipios visitados y donde

se comercializó este producto, los precios subieron en siete, se mantuvieron en nueve y bajaron en dos. Sin embargo, vale la pena resaltar algunas variaciones que se presentaron.

Los incrementos se presentaron para los molinos ubicados en Barranquilla, Valledupar, Montería, San Bernardo del Viento (Córdoba), Magangué (Bolívar), Acacias (Meta) y Campoalegre (Huila). En los mercados de la Costa, por ejemplo, indicaron que la escasez del producto, a causa del fuerte verano, conllevó al aumento de los precios. Barranquilla reportó el precio más alto para este producto, así como uno de los mayores incrementos. Allí la tonelada se cotizó a \$1.800.000; un 9% más que el mes anterior.

Las únicas reducciones en las cotizaciones se presentaron en Espinal (Tolima) y Villavicencio (Meta). En el caso de Espinal, aunque se contó con un buen nivel de demanda, el volumen de inventarios fue alto, lo que motivó a algunos de los molinos a reducir el precio de venta con el fin de mejorar la rotación del producto. Por su parte, en Villavicencio hubo una reducción del 10% respecto al mes anterior y allí el precio por tonelada pasó de \$1.500.000 a \$1.350.000, ante la menor demanda y la reducción en el precio del paddy.

Por otra parte, en marzo las cotizaciones de la harina de arroz se redujeron en Acacías (Meta), Aguazul, Yopal (Casanare), Campoalegre (Huila), Cúcuta (Norte de Santander), Lérída, Venadillo (Tolima), Magangué (Bolívar) y Planeta Rica (Córdoba). La razón de dicha conducta estuvo relacionada con el bajo nivel de demanda, situación que motivó a los molinos a reducir los precios con el fin de mejorar las ventas y mantener las negociaciones con los compradores habituales.

Cuadro 9. Precios de venta del arroz y subproductos en molino  
2016 (marzo)

Productos y mercados	Pesos por tonelada			
	Mínimo	Máximo	Medio	Tendencia
<b>Arroz blanco empacado</b>				
Aguazul (Casanare)	3.200.000	3.200.000	3.200.000	x
Alvarado (Tolima)	3.040.000	3.040.000	3.040.000	x
Bucaramanga (Santander)	3.040.000	3.200.000	3.093.333	=
Campoalegre (Huila)	3.120.000	3.200.000	3.160.000	x
Cúcuta (Norte de Santander)	3.000.000	3.320.000	3.196.667	=
Espinal (Tolima)	3.000.000	3.280.000	3.192.800	=
Ibagué (Tolima)	3.224.000	3.280.000	3.252.000	x
Lérída (Tolima)	3.524.000	3.524.000	3.524.000	o
Montería (Córdoba)	2.800.000	2.800.000	2.800.000	=
Purificación (Tolima)	3.200.000	3.200.000	3.200.000	x
Rivera (Huila)	3.200.000	3.200.000	3.200.000	=
Sahagún (Córdoba)	2.800.000	2.880.000	2.840.000	x
San Martín (Meta)	3.204.000	3.204.000	3.204.000	=
Venadillo (Tolima)	3.040.000	3.200.000	3.120.000	=
Villanueva (Casanare)	3.216.000	3.216.000	3.216.000	x
Villavicencio (Meta)	3.056.000	3.200.000	3.128.000	x
Yopal (Casanare)	3.080.000	3.201.000	3.140.000	=
<b>Arroz blanco en bulto</b>				
Acacías (Meta)	2.900.000	3.000.000	2.950.000	=

Productos y mercados	Pesos por tonelada			
	Mínimo	Máximo	Medio	Tendencia
<b>Arroz blanco en bulto (continuación)</b>				
Aguazul (Casanare)	2.940.000	3.100.000	3.020.000	xx
Barranquilla (Atlántico)	3.222.000	3.222.000	3.222.000	∞
Bucaramanga (Santander)	2.900.000	3.000.000	2.933.333	=
Campoalegre (Huila)	3.100.000	3.100.000	3.100.000	x
Cereté (Córdoba)	2.778.000	2.778.000	2.778.000	x
Cúcuta (Norte de Santander)	2.800.000	3.200.000	3.001.833	=
Espinal (Tolima)	3.000.000	3.260.000	3.130.000	=
Ibagué (Tolima)	3.000.000	3.200.000	3.100.000	x
Magangué (Bolívar)	2.778.000	2.889.000	2.831.000	=
Montería (Córdoba)	2.844.000	2.978.000	2.911.000	=
Neiva (Huila)	3.200.000	3.200.000	3.200.000	=
Planeta Rica (Córdoba)	2.733.000	2.733.000	2.733.000	=
Purificación (Tolima)	3.200.000	3.200.000	3.200.000	∞
Sahagún (Córdoba)	2.778.000	2.889.000	2.833.500	=
San Bernardo del Viento (Córdoba)	2.556.000	2.822.000	2.733.500	o
San Marcos (Sucre)	2.667.000	2.889.000	2.777.667	=
San Martín (Meta)	3.100.000	3.100.000	3.100.000	=
Valledupar (Cesar)	2.780.000	2.900.000	2.840.000	=
Venadillo (Tolima)	2.700.000	2.700.000	2.700.000	x




**Cuadro 9. Precios de venta del arroz y subproductos en molino (conclusión)  
2016 (marzo)**

Productos y mercados	Pesos por tonelada				Tenden- cia	Productos y mercados	Pesos por tonelada				Tenden- cia
	Mínimo	Máximo	Medio				Mínimo	Máximo	Medio		
<b>Arroz blanco en bulto (continuación)</b>						<b>Arroz granza</b>					
Villavicencio (Meta)	2.600.000	2.600.000	2.600.000	x		Acacias (Meta)	900.000	950.000	925.000	x	
Yopal (Casanare)	3.000.000	3.260.000	3.153.333	x		Aguazul (Casanare)	714.000	1.200.000	957.000	xxx	
<b>Arroz cristal</b>						Alvarado (Tolima)	840.000	840.000	840.000	o	
Acacias (Meta)	1.480.000	1.480.000	1.480.000	o		Barranquilla (Atlántico)	1.000.000	1.000.000	1.000.000	oo	
Barranquilla (Atlántico)	1.700.000	1.900.000	1.800.000	oo		Campoalegre (Huila)	1.400.000	1.400.000	1.400.000	x	
Bucaramanga (Santander)	1.200.000	1.450.000	1.366.667	=		Cúcuta (Norte de Santander)	780.000	1.000.000	904.167	x	
Campoalegre (Huila)	1.100.000	1.100.000	1.100.000	oo		Espinal (Tolima)	850.000	1.050.000	948.750	x	
Cúcuta (Norte de Santander)	1.500.000	1.600.000	1.550.000	=		Ibagué (Tolima)	819.000	924.000	868.750	x	
Espinal (Tolima)	1.500.000	1.500.000	1.500.000	x		Lérida (Tolima)	945.000	945.000	945.000	xxx	
Ibagué (Tolima)	1.400.000	1.400.000	1.400.000	=		Magangué (Bolívar)	700.000	750.000	726.000	=	
Magangué (Bolívar)	1.200.000	1.300.000	1.260.000	o		Montería (Córdoba)	650.000	650.000	650.000	xx	
Montería (Córdoba)	1.600.000	1.600.000	1.600.000	o		Neiva (Huila)	880.000	880.000	880.000	=	
Neiva (Huila)	1.400.000	1.400.000	1.400.000	=		Planeta Rica (Córdoba)	667.000	667.000	667.000	oo	
Planeta Rica (Córdoba)	1.667.000	1.667.000	1.667.000	n.d.		Purificación (Tolima)	525.000	525.000	525.000	xxx	
Rivera (Huila)	880.000	880.000	880.000	=		Sahagún (Córdoba)	801.000	801.000	801.000	n.d.	
Sahagún (Córdoba)	1.556.000	1.556.000	1.556.000	=		San Bernardo del Viento (Córdoba)	1.000.000	1.000.000	1.000.000	n.d.	
San Bernardo del Viento (Córdoba)	1.400.000	1.400.000	1.400.000	oo		San Marcos (Sucre)	650.000	750.000	693.333	o	
San Marcos (Sucre)	1.200.000	1.400.000	1.300.000	=		San Martín (Meta)	800.000	800.000	800.000	=	
San Martín (Meta)	1.100.000	1.100.000	1.100.000	=		Valledupar (Cesar)	700.000	1.000.000	900.000	o	
Valledupar (Cesar)	1.300.000	1.800.000	1.550.000	o		Venadillo (Tolima)	840.000	944.000	902.667	o	
Villavicencio (Meta)	1.200.000	1.500.000	1.350.000	xx		Villavicencio (Meta)	800.000	800.000	800.000	xx	
Yopal (Casanare)	1.720.000	1.720.000	1.720.000	=		Yopal (Casanare)	735.000	1.000.000	867.500	x	
<b>Arroz paddy verde</b>						<b>Harina de arroz</b>					
Acacias (Meta)	1.280.000	1.320.000	1.300.000	xxx		Acacias (Meta)	630.000	640.000	635.000	xx	
Aguazul (Casanare)	1.300.000	1.320.000	1.306.667	xxx		Aguazul (Casanare)	777.000	819.000	798.000	x	
Alvarado (Tolima)	1.400.000	1.400.000	1.400.000	x		Alvarado (Tolima)	769.000	769.000	769.000	o	
Barranquilla (Atlántico)	1.200.000	1.250.000	1.225.000	xx		Barranquilla (Atlántico)	750.000	750.000	750.000	ooo	
Bucaramanga (Santander)	1.400.000	1.400.000	1.400.000	x		Bucaramanga (Santander)	740.000	760.000	750.000	=	
Campoalegre (Huila)	1.360.000	1.376.000	1.368.000	xxx		Campoalegre (Huila)	600.000	800.000	700.000	x	
Cereté (Córdoba)	1.400.000	1.400.000	1.400.000	n.d.		Cereté (Córdoba)	700.000	700.000	700.000	=	
Cúcuta (Norte de Santander)	1.304.000	1.320.000	1.317.333	xx		Cúcuta (Norte de Santander)	536.000	800.000	693.500	x	
Espinal (Tolima)	1.360.000	1.384.000	1.366.400	xxx		Espinal (Tolima)	656.000	788.000	704.800	=	
Granada (Meta)	1.280.000	1.280.000	1.280.000	=		Granada (Meta)	787.000	787.000	787.000	=	
Ibagué (Tolima)	1.376.000	1.400.000	1.388.000	xxx		Lérida (Tolima)	650.000	650.000	650.000	xxx	
Lérida (Tolima)	1.360.000	1.360.000	1.360.000	xxx		Magangué (Bolívar)	600.000	650.000	620.000	x	
Montería (Córdoba)	1.250.000	1.250.000	1.250.000	x		Montería (Córdoba)	650.000	700.000	675.000	=	
Neiva (Huila)	1.360.000	1.360.000	1.360.000	xxx		Neiva (Huila)	750.000	900.000	825.000	=	
Purificación (Tolima)	1.368.000	1.368.000	1.368.000	xxx		Planeta Rica (Córdoba)	600.000	600.000	600.000	xxx	
Rivera (Huila)	1.360.000	1.360.000	1.360.000	xxx		Purificación (Tolima)	830.000	830.000	830.000	oo	
San Bernardo del Viento (Córdoba)	1.280.000	1.280.000	1.280.000	n.d.		Rivera (Huila)	650.000	650.000	650.000	oo	
San Martín (Meta)	1.296.000	1.296.000	1.296.000	=		Sahagún (Córdoba)	735.000	800.000	767.500	o	
Valledupar (Cesar)	1.400.000	1.550.000	1.466.667	o		San Bernardo del Viento (Córdoba)	600.000	750.000	681.250	=	
Venadillo (Tolima)	1.360.000	1.392.000	1.370.667	xxx		San Marcos (Sucre)	700.000	700.000	700.000	=	
Villanueva (Casanare)	1.270.000	1.270.000	1.270.000	xxx		San Martín (Meta)	690.000	690.000	690.000	oo	
Villavicencio (Meta)	1.280.000	1.280.000	1.280.000	xxx		Valledupar (Cesar)	540.000	700.000	593.333	o	
Yopal (Casanare)	1.300.000	1.350.000	1.316.667	=		Venadillo (Tolima)	662.000	777.000	707.333	x	
						Villanueva (Casanare)	630.000	630.000	630.000	=	
						Villavicencio (Meta)	600.000	787.000	662.333	=	
						Yopal (Casanare)	599.000	866.000	741.250	xx	

n.d. No hay datos del mes anterior.

Tendencias:

(xxx) Variación menor al -12 %

(xx) Variación entre -7 % y -12 %

(x) Variación entre -3 % y -7 %

(=) Variación igual a -3 % y 3%

(o) Variación entre 3 % y 7 %

(oo) Variación entre 7 % y 12 %

(ooo) Variación mayor al 12 %

(n.d.) No determinado



@DANE\_Colombia



/DANEcolombia



/DANEcolombia

