

Comportamiento de los precios

Disminuyó la oferta de hortalizas



Fuente: DANE.

El Departamento Administrativo Nacional de Estadística (DANE), por medio del Sistema de Información de Precios y Abastecimiento del Sector Agropecuario (Sipsa), comunicó que durante la semana del 19 al 23 de marzo de 2016 subieron las cotizaciones de las hortalizas, los tubérculos y los pescados, pero se redujeron las de las frutas.

Se incrementaron las cotizaciones de las verduras, especialmente de la cebolla cabezona blanca, la arveja verde, el chócolo mazorca, el pimentón, el tomate chonto, la lechuga y la remolacha. En el caso de la cebolla cabezona blanca, se registró una reducción en la recolección en el altiplano cundiboyacense.

Asimismo, subieron los precios de los tubérculos, ante el incremento del plátano hartón verde, las papas negras y las yucas criolla y llanera. En el caso del plátano se redujo la oferta procedente de Quindío, Caldas y Antioquia.

También aumentaron los precios de los pescados, ya que para esta época se incrementa su consumo por la celebración de la Semana Santa.

En cambio, descendieron los precios de las frutas, en especial de las manzanas importadas, la granadilla, las naranjas Valencia y Sweet, la guayaba pera, el mango Tommy, el maracuyá y la papaya Maradol. Los precios de la granadilla bajaron, pues aumentó la oferta desde Antioquia, Valle del Cauca y Huila.

Informe de contexto

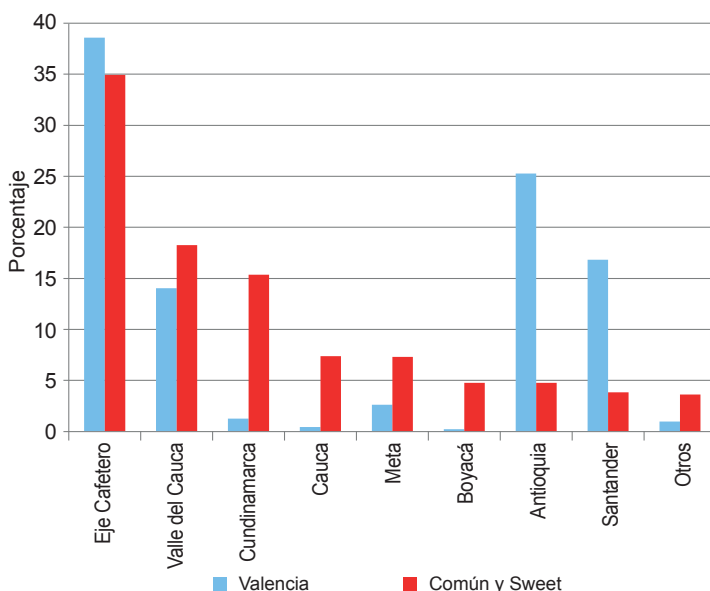
Precios mayoristas de la naranja

La naranja es una de las frutas más importantes en el consumo en el país, y junto con el limón y la mandarina hacen parte de los cítricos. Este grupo de frutas se destaca por su alto contenido de jugo, por lo que es altamente demandado por parte de la industria de jugos.

Su producción se da principalmente en Antioquia, Valle del Cauca, Meta, Santander y el Eje Cafetero; esta última zona, reconocida tradicionalmente por sus cultivos. También se produce en diversos municipios de Santander, Cundinamarca y la Costa Atlántica.

Sin embargo, el abastecimiento de la naranja es básicamente regional. Por ejemplo, a Medellín el 55%

Gráfico 1. Departamentos abastecedores de naranja



Fuente: SIPSA-DANE. Cálculos: SIPSA

CONTENIDO

	pág.		pág.
Comportamiento de los precios	1	Verduras y hortalizas	5
Informe de contexto	1	Frutas frescas	13
Indicador de abastecimiento	3	Tubérculos, raíces y plátanos	22
Lo que más sube, lo que más baja	4	Granos, carnes y procesados	26



de la naranja Valencia procede de Antioquia, especialmente de los municipios de La Pintada, Támesis, Venecia, Valparaíso y Fredonia. También ingresa una buena proporción (42%) desde Caldas, principalmente de Chinchiná, Manizales, Supía y Palestina.

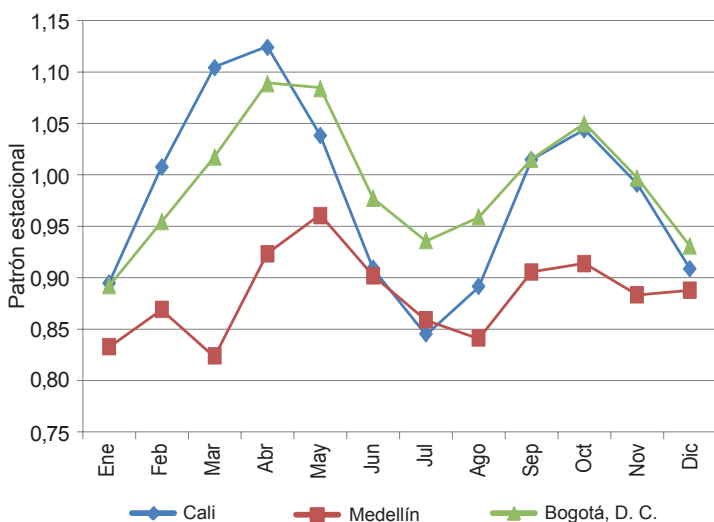
Una situación muy parecida se da en Bucaramanga, donde el 95% de la naranja llega desde algunos municipios santandereanos como Lebrija, Girón, San Vicente de Chucurí y Rionegro. El resto del cítrico llega desde Arboledas (Norte de Santander) y Saravena (Arauca), entre otros.

De la misma forma, en Cali, el 72% del ingreso del cítrico procede del mismo departamento, el 21% del Eje Cafetero y el porcentaje restante de Cauca. De esta forma, el 63% ingresa desde Caicedonia (Valle del Cauca), 10% de Armenia (Quindío), 5% de Manizales (Caldas) y 4% de Sevilla (Valle del Cauca) lo mismo que de Pereira (Risaralda).

En cambio, en Bogotá el abastecimiento es más variado en cuanto al departamento de procedencia, pues llega desde Caldas, Meta, Cundinamarca, Risaralda, Quindío y Antioquia, entre otros. A la capital del país, la mayor cantidad llega desde Caldas (alrededor del 45%), seguido de Cundinamarca, Meta y Risaralda.

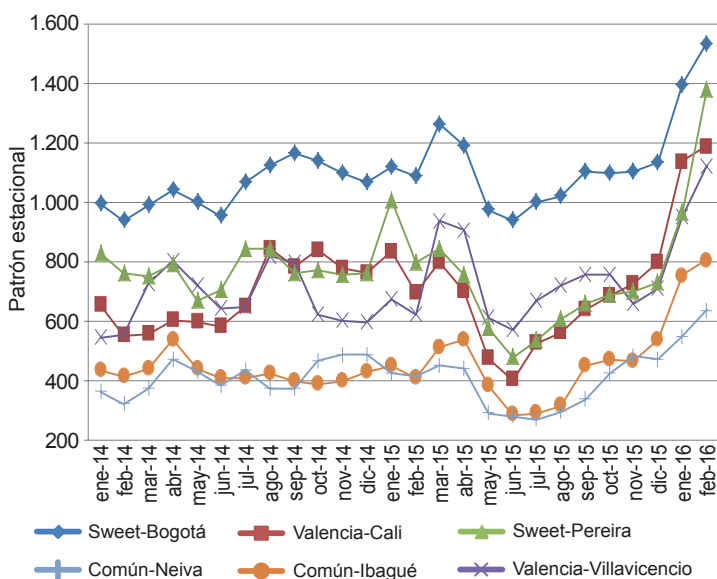
En cuanto a los precios, estos tienen un comportamiento estacional bien marcado con dos periodos de cosecha al año: uno hacia el final de primer semestre y otro al terminar el segundo. De esta forma, se presentan in-

Gráfico 2. Patrón estacional de los precios mayoristas de la naranja



Fuente: SIPSA-DANE. Cálculos: SIPSA

Gráfico 3. Precios mayoristas de las naranjas común, Valencia y Sweet en algunas ciudades. 2014 - 2016



Fuente: SIPSA-DANE. Cálculos: SIPSA

crementos en los precios entre enero y abril y de julio a octubre.

A pesar de las particularidades en cuanto a la procedencia, los precios de las diferentes variedades de naranja comercializadas siguen un comportamiento similar y cuando los de una variedad suben los de la otra también. Sin embargo, la magnitud de las cotizaciones sí difiere entre una variedad y otra, siendo la Valencia más costosa que la común, con diferencias que han superado el 150%.

Es importante destacar el comportamiento de los precios desde diciembre de 2015, cuando se han dado los incrementos más marcados. Además es de resaltar el alza que se presentó en el último trimestre del 2015, lo cual contrasta con el comportamiento histórico. Esta situación se debió a que la producción, no solo de naranja sino de todos los cítricos, se vio afectada por las altas temperaturas registradas en el segundo semestre del 2015 y comienzos de este.

También se puede ver que las cotizaciones de las variedades Sweet y Valencia son superiores a las de la común. En Barranquilla, por ejemplo, esta diferencia fue, en promedio, de 46% entre la común y la Valencia.

En Bogotá y Pereira, en cambio, las naranjas Valencia y Sweet manejan valores muy similares. Sin embargo, en Pereira la variedad Sweet es, en promedio, 13% superior a la Valencia.

Dado lo anterior, se puede concluir que los precios de todos los cítricos, incluyendo la naranja, estuvieron influenciados por el fenómeno de El Niño, lo que ocasionó alzas sostenidas en el último trimestre del 2015 y los primeros meses del 2016, situación que se presentó tanto para la variedad común como para la Valencia y la Sweet.

De la misma forma, se encontró que las zonas de abastecimiento de las variedades son diferentes, destacándose Antioquia, Eje Cafetero, Santander y Valle del Cauca para la naranja Valencia, mientras que la común y la Sweet se producen en una mayor cantidad de departamentos, como Valle del Cauca y Cundinamarca, entre otros.

Indicador de abastecimiento de alimentos

Disminuye oferta de alimentos



Fuente: DANE.

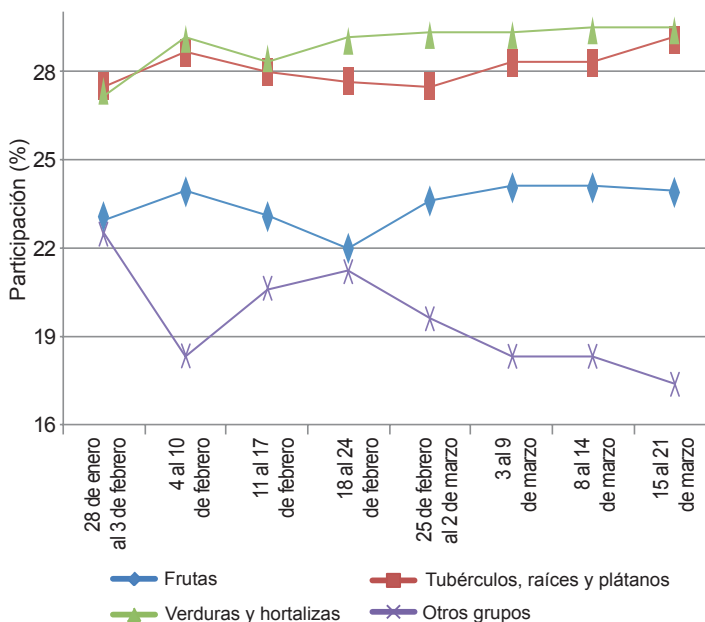
El acopio en los mercados mayoristas de Mercar, Barranquillita, Granabastos, Corabastos, Las Flores, Centroabastos, Cavasa, Santa Helena, Cenabastos, La Nueva Sexta, Centro de Acopio de Ipiales, Central Mayorista de Antioquia, Plaza Minorista José María Villa, Surabastos, Mercasa y La Central de Abastos de Villavicencio, para las semanas del 8 al 14 de marzo y del 15 al 21 de marzo, registró un descenso del 4,24 %.

Esta disminución en el abastecimiento fue causada por una menor oferta de alimentos en diferentes mercados. Así, en Armenia, en Mercar, el acopio se redujo en un 21,89 %; en Pereira, en Mercasa, bajó un 17,76 %; en Cúcuta, en Cenabastos y La Nueva Sexta, el aprovisionamiento disminuyó en un 15,68 %; en Medellín, en la Central Mayorista de Antioquia y la Plaza Minorista José María Villa, el suministro cayó un 12,78 %; en Ipiales, en el Centro de Acopio, descendió un 9,81 %; en Barranquilla, en Barranquillita y Granabastos, el abastecimiento de alimentos se redujo 7,18 %; en Bogotá, en Corabastos y Las Flores, llegó al 0,60 % menos; y en Villavicencio, en la Central de Abastos, la reducción fue del 0,45 %. Por el

contrario, en Cali, en Cavasa y Santa Helena, la oferta de alimentos aumentó en un 5,76 %; en Bucaramanga, en Centroabastos, se incrementó en un 1,65 %; y en Neiva, en Surabastos, subió un 1,64 %.

De este modo, en la central de Mercar se presentó un descenso en el acopio de los procesados en un 29,65 %, por los bajos inventarios de arroz y leche pasteurizada UHT; en el caso de Mercasa, el grupo de los tubérculos, raíces y plátanos presentó una reducción en el abastecimiento del 31,09 %, como resultado de la menor entrada de papa capira y plátano guineo. En Cenabastos y La Nueva Sexta, los procesados fueron el grupo que presentó el menor suministro, disminuyendo su acopio en un 27,24 %, debido a los bajos volúmenes de aceites y

Gráfico 4. Participación de los alimentos que fueron registrados en los mercados Mercar, Barranquillita, Granabastos, Corabastos, Las Flores, Centroabastos, Cavasa, Santa Helena, Cenabastos, La Nueva Sexta, Centro de Acopio, CMA, Plaza Minorista José María Villa, Surabastos, Mercasa y la Central de Abastos de Villavicencio. (28 de febrero al 21 de marzo de 2016)



Fuente: SIPSA, Ministerio de Agricultura y Desarrollo Rural-DANE.



azúcar; en cuanto a la Central Mayorista de Antioquia y la Plaza Minorista José María Villa, nuevamente el menor abastecimiento lo reportó el grupo de los procesados con 18,54 %, por el comportamiento de la carne de pollo y la panela; en el Centro de Acopio de Ipiales, el abastecimiento de las frutas disminuyó en un 38,32 %, por la menor oferta de naranja Valencia. En cuanto a Barranquillita y Granabastos, se registró un descenso en el abastecimiento de las verduras y hortalizas en un 24,72 %, lo que obedeció al bajo ingreso de habichuela y tomate Riogrande; en Corabastos y Las Flores se reportó un menor ingreso de verduras y hortalizas, al reducir sus inventarios un 6,62 % ante la baja oferta de coliflor y tomate larga vida. Y en el mercado mayorista de Villavicencio, de igual forma, las verduras y hortalizas mostraron un descenso del 15,72 %, siendo la arveja verde en vaina y la cebolla cabezona los alimentos que más incidieron en este comportamiento.

A diferencia, en Cavasa y Santa Helena, se incrementó el aprovisionamiento de los tubérculos, raíces y plátanos en un 13,23 %, por efecto del ingreso de papa capira y plátano hartón verde; en Centroabastos se presentó un aumento en el acopio de las verduras y hortalizas en un 6,27 %, ante la buena oferta de habichuela y zanahoria. Y en el mercado de Surabastos, los tubérculos, raíces y plátanos registraron un aumento del 4,87 %, debido al mayor ingreso de papa suprema y plátano hartón verde.

Así, la participación para la semana comprendida del 15 al 21 de marzo, en el acumulado de los mercados, fue de la siguiente manera: verduras y hortalizas con el 29,47 %, seguidas por los tubérculos, raíces y plátanos con un 29,16 %, las frutas frescas con un 23,93 %, y los otros grupos, entre los que se encuentran las carnes, los procesados, los granos, los cereales, los lácteos, los huevos y los pescados, con un 17,45 %.

Lo que más sube, lo que más baja

Ciudades	Lo que más sube	Lo que más baja
Barranquilla	Cebolla junca, pimentón, remolacha, repollo blanco, ahuyama, chócolo mazorca, banano Urabá, mandarina común, mango Tommy, piña perolera, tomate de árbol, ñame diamante, papa R-12 roja.	Habichuela, brócoli, coles, pepino cohombro, aguacate papelillo, granadilla, guayaba común, lulo, mango de azúcar, mora de Castilla, naranja común, papaya Maradol, ñame espino.
Bogotá, D. C.	Arveja verde en vaina, habichuela, tomate chonto, breva, apio, calabaza, cebolla cabezona blanca, chócolo de mazorca, cidra, frijol verde cargamanto, pimentón, remolacha, aguacate papelillo, guanábana, limón común, lulo, mango Tommy, maracuyá, patilla, papa criolla limpia.	Plátano guineo, papa única, papa rubí, papa parda pastusa, arracacha amarilla, uva verde, tomate de árbol, Tangelo, piña perolera, piña gold, pera nacional, naranja Valencia, naranja Sweet, mora de Castilla, manzana verde importada, mandarina arrayana, kiwi.
Bucaramanga	Tomate Riogrande, aguacate común, arveja verde en vaina, cebolla junca, chócolo mazorca, perejil, pimentón, papa criolla limpia, bagre rayado entero, apio, cebolla cabezona blanca, frijol verde en vaina, aguacate papelillo, banano criollo, borojó, curuba, limón común.	Habichuela, pepino cohombro, mango Tommy, acelga, brócoli, coliflor, espinaca, lechuga Batavia, remolacha, repollo morado, pimentón, tomate riñón, zanahoria, granadilla, guanábana, guayaba pera, lulo, mango de azúcar, maracuyá, tomate de árbol.
Cali	Arveja verde en vaina, chócolo mazorca, cebolla junca, lechuga Batavia, piña manzana, frijol verde cargamanto, pimentón, repollo blanco, repollo morado, banano criollo, granadilla, guanábana, limón Tahití, lulo, papaya Maradol, piña gold, papa Betina, papa capira.	Pepino cohombro, kiwi, zanahoria, guayaba pera, mandarina oneco, brócoli, habichuela, aguacate papelillo, curuba, fresa, mandarina arrayana, mango común, mango Tommy, maracuyá, melón cantalup, mora de Castilla, naranja Valencia, patilla, tomate de árbol, arracacha amarilla.
Cartagena	AjÍ topito dulce, acelga, tomate Riogrande, pimentón, berenjena, cebolla cabezona blanca, aguacate papelillo, guayaba pera, mora de Castilla, patilla, plátano hartón verde, yuca criolla, maíz amarillo cáscara, carne de cerdo barzo sin hueso, carne de cerdo lomo sin hueso.	Granadilla, mandarina común, brócoli, coliflor, espinaca, remolacha, limón Tahití, melón cantalup, naranja común, papaya Maradol, pera importada, tomate de árbol, ñame criollo, arroz de primera, pechuga de pollo, azúcar refinada, café instantáneo, sal yodada, pastas alimenticias.
Cúcuta	Papa criolla limpia, arveja verde en vaina, papa suprema, papa parda pastusa, repollo verde, tomate chonto, coco, papa única, cebolla cabezona blanca, limón Tahití, piernas de pollo, alas de pollo sin costillar, guanábana, yuca criolla, piña gold, curuba, naranja Valencia, ahuyama, chócolo mazorca, guayaba pera, piña perolera.	Zanahoria, calabaza, granadilla, habichuela, mandarina común, pepino cohombro, limón común, brócoli, coliflor, maracuyá, apio, pierna pernil con rabadilla, aguacate común, lechuga Batavia, carne de res bola de pierna, carne de res bota, frijol verde bolo, guayaba común, carne de res chatas, papaya Maradol, fresa.
Medellín	Arveja verde en vaina, repollo blanco, tomate chonto, ajo, apio, chócolo mazorca, perejil, aguacate Hass, limón común, ajo importado, cebolla cabezona blanca, cebolla junca, espinaca, lechuga Batavia, remolacha, tomate riñón, aguacate común, aguacate papelillo.	Brócoli, calabacín, pepino cohombro, pimentón verde, repollo morado, zanahoria bogotana, guayaba pera, mandarina oneco, manzana nacional, mora de Castilla, papaya, hawaiana, papaya melón, pera nacional, tomate de árbol, acelga, calabaza, coles, coliflor.
Pereira	Arveja verde en vaina, repollo blanco, tomate chonto, ajo, apio, cebolla cabezona blanca, banano criollo, curuba, guanábana, mango común, piña gold, papa capira, papa parda pastusa, plátano hartón verde, carne de res lomo fino.	Habichuela, papa criolla limpia, cebolla junca, coliflor, pepino cohombro, pimentón, granadilla, mango Tommy, ahuyama, lechuga Batavia, guayaba pera, kiwi, lulo, maracuyá, papaya Maradol, pera importada, piña manzana, tomate de árbol.

Verduras y hortalizas

Se redujo recolección de arveja



Fuente: DANE.

A lo largo de esta semana se registró un aumento en los precios mayoristas de la arveja verde en vaina en treinta y dos de los treinta y cuatro mercados donde se negoció. Este comportamiento obedeció a la reducción de la recolección en los cultivos establecidos en Cajamarca (Tolima), Ipiales (Nariño), Subachoque, El Rosal y Pasca (Cundinamarca).

También aumentaron las cotizaciones de la cebolla cabezona blanca, el chócolo mazorca, el pimentón, el tomate chonto, el apio, el repollo blanco, la lechuga Batavia, la remolacha y el ajo importado. Para la cebolla cabezona blanca, se registró un incremento de los precios en veintiocho de los treinta mercados donde se ofreció, ya que se redujo la recolección en Tibasosa, Duitama, Sogamoso (Boyacá) y Cundinamarca, por la celebración de la Semana Santa.

En el caso del chócolo mazorca, se registró un incremento en los precios en veintisiete de los treinta y seis mercados donde se vendió. Dicho comportamiento se explica por la reducción en la recolección en Pamplona (Norte de Santander), Palmira y Pradera (Valle del Cauca). Asimismo, subieron las cotizaciones del pimentón en veinticinco de los treinta y nueve mercados donde se vendió. Se redujo la producción en Cajamarca (Tolima), La Unión (Valle del Cauca) y Consacá (Nariño), lo que generó el aumento.

Para el tomate chonto la tendencia al alza en el precio mayorista se registró en diecisiete de los veinte merca-

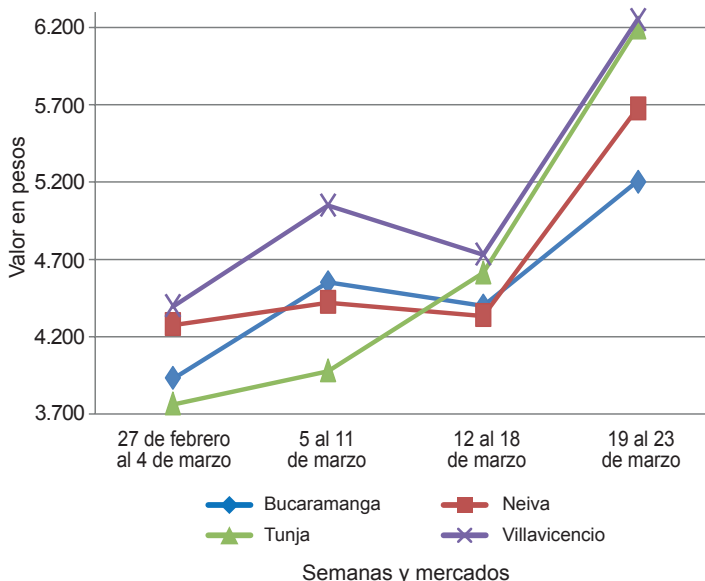
dos donde se vendió y obedeció a las menores recolecciones en Lebrija, Girón (Santander) y el Eje Cafetero, donde disminuyó la mano de obra por la celebración de la Semana Santa.

En cambio, se redujeron los precios de la habichuela, el pepino cohombro, la zanahoria, el brócoli, la coliflor, el calabacín y la espinaca. En el caso de la habichuela, se registró una caída en la cotización en treinta y dos de los cuarenta y un mercados donde se vendió; dicho comportamiento se debe a la salida de las cosechas desde Marinilla, Granada, Santuario (Antioquia), Floridablanca, Girón (Santander), Darién, Pradera, El Cerrito (Valle del Cauca) y Ocaña (Norte de Santander).

En cuanto al pepino cohombro, se registró un descenso en el precio a causa de las mayores cosechas en Lebrija y Girón (Santander), así como un mayor abastecimiento desde Pradera, El Cerrito, Candelaria (Valle del Cauca), Icononzo (Tolima) y Fusagasugá (Cundinamarca). Esta situación se presentó en treinta de los treinta y nueve mercados donde se comercializó.

Asimismo, las cotizaciones de la zanahoria disminuyeron en veintitrés de los veintinueve mercados donde se negoció, situación que obedeció al incremento de la oferta de Túquerres (Nariño), Mutiscua (Norte de Santander) y Sonsón (Antioquia).

Gráfico 5. Comportamiento de los precios de la arveja verde en vaina 2016 (27 de febrero al 23 de marzo)



Fuente: SIPSA-DANE.


Cuadro 1. Mercados mayoristas. Precios de venta de verduras y hortalizas 2016 (19 al 23 de marzo)

Productos y mercados	Pesos por kilogramo				Tendencia	Productos y mercados	Pesos por kilogramo				Tendencia
	Mínimo	Máximo	Medio				Mínimo	Máximo	Medio		
Acelga						Ajo (continuación)					
Barranquilla, Barranquillita	2.800	3.200	3.000	=	Pereira, Mercasa	5.556	6.111	5.889	-		
Bogotá, D.C., Corabastos	500	1.000	743	--	San Gil (Santander)	3.000	3.000	3.000	-		
Bucaramanga, Centroabastos	1.500	1.500	1.500	-	Sogamoso (Boyacá)	3.600	3.800	3.700	+		
Cartagena, Bazurto	2.000	2.100	2.075	+	Tunja (Boyacá)	5.600	6.000	5.733	-		
Chiquinquirá (Boyacá)	1.333	1.333	1.333	++	Valledupar, Mercabastos	8.000	8.000	8.000	+		
Duitama (Boyacá)	1.000	1.000	1.000	=	Villavicencio, CAV	4.500	6.000	4.938	-		
Ibaqué, Plaza La 21	960	1.200	1.020	-							
Ipiales (Nariño), Ipiales somos todos	1.000	1.000	1.000	=	Ajo importado						
Medellín, Central					Armenia, Mercar	8.500	8.700	8.550	-		
Mayorista de Antioquia	1.500	1.500	1.500	-	Barranquilla, Barranquillita	7.200	8.000	7.638	+		
Neiva, Surabastos	1.250	2.250	1.686	+	Barranquilla, Granabastos	8.000	8.000	8.000	+		
Pamplona (Norte de Santander)	2.000	2.000	2.000	=	Bogotá, D.C., Corabastos	8.000	8.500	8.167	-		
Pasto (Nariño)	2.000	3.000	2.500	-	Bucaramanga, Centroabastos	8.000	8.500	8.236	+		
Sogamoso (Boyacá)	1.000	1.000	1.000	=	Buenaventura (Valle del Cauca)	8.400	9.000	8.800	+		
Tunja (Boyacá)	1.100	1.200	1.150	-	Cali, Cavasa	8.000	8.200	8.058	+		
Ubaté (Cundinamarca)	800	800	800	=	Cali, Santa Helena	7.500	7.800	7.763	-		
Villavicencio, CAV	1.000	1.200	1.100	--	Cartagena, Bazurto	7.500	7.600	7.525	-		
Yopal (Casanare)	1.800	2.000	1.900	+	Cartago (Valle del Cauca)	8.000	8.500	8.333	-		
					Cúcuta, Cenabastos	8.000	8.500	8.200	=		
Ahuyama					Ibaqué, Plaza La 21	8.500	9.000	8.667	+		
Armenia, Mercar	600	700	625	=	Ipiales (Nariño), Ipiales somos todos	8.500	8.500	8.500	+		
Barranquilla, Barranquillita	429	486	454	-	Manizales (Caldas)	8.200	9.500	8.808	-		
Barranquilla, Granabastos	500	500	500	=	Medellín, Central						
Bogotá, D.C., Corabastos	1.100	1.100	1.100	-	Mayorista de Antioquia	8.500	8.700	8.550	+		
Bucaramanga, Centroabastos	700	700	700	-	Montería (Córdoba)	7.800	8.000	7.950	+		
Buenaventura (Valle del Cauca)	700	1.000	900	+	Neiva, Surabastos	8.200	9.000	8.529	-		
Cali, Cavasa	700	800	767	=	Palmira (Valle del Cauca)	8.000	8.000	8.000	=		
Cali, Santa Helena	500	700	625	--	Pasto (Nariño)	8.000	8.500	8.263	+		
Cartagena, Bazurto	600	600	600	=	Pereira, La 41	8.000	8.500	8.333	=		
Cartago (Valle del Cauca)	700	800	775	=	Pereira, Mercasa	7.800	8.500	8.225	-		
Cúcuta, Cenabastos	700	800	783	+	Popayán (Cauca)	8.000	8.200	8.067	-		
Duitama (Boyacá)	640	640	640	+	Sincelejo (Sucre)	8.200	8.500	8.367	+		
Ibaqué, Plaza La 21	1.300	1.500	1.400	+	Tuluá (Valle del Cauca)	8.000	8.500	8.333	+		
Manizales (Caldas)	800	1.200	963	+							
Medellín, Central					Apio						
Mayorista de Antioquia	600	700	675	=	Barranquilla, Barranquillita	1.100	1.200	1.150	=		
Montería (Córdoba)	400	500	450	+	Barranquilla, Granabastos	1.000	1.200	1.125	=		
Palmira (Valle del Cauca)	700	800	767	+	Bogotá, D.C., Corabastos	800	1.500	1.094	++		
Pamplona (Norte de Santander)	1.000	1.200	1.100	+	Bucaramanga, Centroabastos	1.000	1.250	1.162	+		
Pereira, La 41	800	800	800	-	Cali, Cavasa	941	1.118	1.000	+++		
Pereira, Mercasa	800	900	867	=	Cali, Santa Helena	941	1.059	978	-		
Popayán (Cauca)	800	800	800	-	Cartagena, Bazurto	1.000	1.000	1.000	=		
Rionegro (Antioquia)	900	1.000	975	+	Cartago (Valle del Cauca)	1.280	1.440	1.360	++		
San Gil (Santander)	900	1.000	933	+	Chiquinquirá (Boyacá)	1.400	1.500	1.450	-		
Sincelejo (Sucre)	600	600	600	=	Cúcuta, Cenabastos	800	1.000	856	-		
Socorro (Santander)	800	800	800	-	Ibaqué, Plaza La 21	960	960	960	--		
Tuluá (Valle del Cauca)	800	1.000	925	=	Ipiales (Nariño), Ipiales somos todos	2.500	3.000	2.750	-		
Tunja (Boyacá)	625	625	625	-	Manizales (Caldas)	1.280	1.440	1.360	+++		
Valledupar, Mercabastos	480	500	493	-	Marinilla (Antioquia)	900	1.000	950	++		
Valledupar, Mercado Nuevo	500	560	530	--	Medellín, Central						
Villavicencio, CAV	1.600	1.600	1.600	=	Mayorista de Antioquia	800	1.200	975	++		
Yopal (Casanare)	800	1.000	900	--	Medellín, Plaza						
					Minorista "José María Villa"	1.200	1.500	1.400	+++		
Ahuyamin (Sakata)					Montería (Córdoba)	1.000	1.400	1.188	+		
Bogotá, D.C., Corabastos	600	1.000	742	--	Neiva, Surabastos	1.200	1.800	1.333	-		
Neiva, Surabastos	800	1.200	973	-	Palmira (Valle del Cauca)	1.500	1.667	1.611	+		
San Gil (Santander)	800	800	800	+	Pamplona (Norte de Santander)	1.250	1.250	1.250	+		
Sogamoso (Boyacá)	615	662	638	+	Pereira, La 41	1.167	1.500	1.306	+		
Tunja (Boyacá)	920	1.000	973	+	Pereira, Mercasa	1.667	1.667	1.667	++		
Villavicencio, CAV	900	1.100	1.006	-	Rionegro (Antioquia)	1.400	1.700	1.542	-		
Yopal (Casanare)	1.400	1.500	1.450	+	Sincelejo (Sucre)	1.500	1.500	1.500	+++		
					Tuluá (Valle del Cauca)	1.167	1.250	1.222	++		
Ají topito dulce					Tunja (Boyacá)	1.400	1.500	1.467	++		
Barranquilla, Barranquillita	2.500	3.250	2.869	+	Valledupar, Mercabastos	1.000	1.333	1.133	++		
Cartagena, Bazurto	2.500	4.000	3.305	+++	Villavicencio, CAV	1.400	1.800	1.600	+		
Medellín, Central											
Mayorista de Antioquia	2.000	2.200	2.150	=	Arveja verde en vaina						
Montería (Córdoba)	3.750	5.000	4.375	+++	Armenia, Mercar	4.800	4.880	4.820	++		
Sincelejo (Sucre)	2.500	3.000	2.750	+++	Barranquilla, Barranquillita	5.800	6.200	6.000	=		
					Barranquilla, Granabastos	6.000	6.500	6.125	=		
Ajo					Bogotá, D.C., Corabastos	6.000	7.200	6.575	+++		
Bogotá, D.C., Corabastos	8.000	8.000	8.000	-	Bucaramanga, Centroabastos	4.400	5.600	5.200	++		
Chiquinquirá (Boyacá)	6.400	6.800	6.600	=	Cartago (Valle del Cauca)	4.800	5.200	5.000	++		
Cúcuta, Cenabastos	2.700	3.000	2.908	+	Chiquinquirá (Boyacá)	6.000	6.000	6.000	+++		
Duitama (Boyacá)	3.600	3.600	3.600	+	Cúcuta, Cenabastos	4.500	7.000	5.813	+++		
Ipiales (Nariño), Ipiales somos todos	7.000	7.500	7.333	+++	Duitama (Boyacá)	5.600	5.600	5.600	+++		
Manizales (Caldas)	5.625	6.250	5.938	-	El Carmen de Viboral (Antioquia)	5.000	5.500	5.275	+		
Medellín, Central					El Santuario (Antioquia)	5.200	5.500	5.367	+++		
Mayorista de Antioquia	5.000	7.000	5.917	++	Ibaqué, Plaza La 21	4.000	4.800	4.417	+		
Pamplona (Norte de Santander)	4.000	4.375	4.188	++	Ipiales (Nariño), Ipiales somos todos	6.200	6.400	6.300	+++		
Pasto (Nariño)	6.000	6.500	6.063	+	La Ceja (Antioquia)	5.500	5.500	5.500	+		
Pereira, La 41	6.111	6.667	6.481	+	Manizales (Caldas)	4.875	5.400	5.046	+		

Cuadro 1. Mercados mayoristas. Precios de venta de verduras y hortalizas (continuación)
2016 (19 al 23 de marzo)

Productos y mercados	Pesos por kilogramo				Tendencia	Productos y mercados	Pesos por kilogramo				Tendencia
	Mínimo	Máximo	Medio	Precios			Mínimo	Máximo	Medio	Precios	
Arveja verde en vaina (continuación)						Cebolla cabezona blanca					
Marinilla (Antioquia)	5.000	5.700	5.433		++	Armenia, Mercar	1.740	1.760	1.753		+
Medellín, Central						Barranquilla, Barranquillita	1.800	2.300	2.048		+
Mayorista de Antioquia	5.000	6.000	5.508		+++	Barranquilla, Granabastos	2.200	2.240	2.210		++
Medellín, Plaza						Bogotá, D.C., Corabastos	1.900	2.000	1.980		+
Minorista "José María Villa"	5.800	6.500	6.217		+++	Bucaramanga, Centroabastos	2.000	2.100	2.033		+
Neiva, Surabastos	4.800	6.800	5.963		+++	Cartagena, Bazurto	2.100	2.300	2.188		++
Palmira (Valle del Cauca)	4.400	5.600	5.050		+++	Cartago (Valle del Cauca)	2.000	2.100	2.050		+
Pamplona (Norte de Santander)	4.800	5.833	5.432		+++	Chiquinquirá (Boyacá)	1.800	2.600	2.200		+
Pereira, La 41	6.400	6.400	6.400		+++	Cúcuta, Cenabastos	2.000	2.100	2.067		++
Pereira, Mercasa	6.400	6.400	6.400		+++	Duitama (Boyacá)	1.700	1.800	1.750		+++
Rionegro (Antioquia)	4.800	5.700	5.183		+	Ibagué, Plaza La 21	1.800	2.080	1.913		+
San Gil (Santander)	5.200	7.200	6.333		+++	La Ceja (Antioquia)	2.200	2.500	2.350		++
San Vicente (Antioquia)	5.000	5.300	5.167		++	Manizales (Caldas)	2.200	2.200	2.200		++
Socorro (Santander)	6.000	6.000	6.000		+++	Medellín, Central					
Sogamoso (Boyacá)	6.600	6.800	6.700		+++	Mayorista de Antioquia	2.000	2.333	2.163		+
Sonsón (Antioquia)	3.667	4.000	3.881		+	Medellín, Plaza					
Tuluá (Valle del Cauca)	4.800	5.200	4.933		+++	Minorista "José María Villa"	2.300	2.400	2.367		++
Tunja (Boyacá)	6.000	6.400	6.200		+++	Montería (Córdoba)	2.200	2.200	2.200		++
Ubaté (Cundinamarca)	5.800	5.800	5.800		+++	Pamplona (Norte de Santander)	1.800	2.000	1.917		+
Villavicencio, CAV	6.000	7.000	6.475		+++	Pereira, La 41	2.000	2.100	2.047		+
Yopal (Casanare)	6.667	6.875	6.771		+++	Pereira, Mercasa	2.000	2.160	2.087		++
Arveja verde en vaina pastusa						Rionegro (Antioquia)	2.042	2.333	2.147		++
Buenaventura (Valle del Cauca)	4.800	5.200	5.067		++	San Gil (Santander)	1.800	2.000	1.883		+
Cali, Cavasa	5.200	6.000	5.567		+++	Sincedejo (Sucre)	2.200	2.400	2.267		++
Cali, Santa Helena	5.000	5.800	5.425		+++	Socorro (Santander)	1.800	1.800	1.800		=
Manizales (Caldas)	3.750	3.750	3.750		-	Sogamoso (Boyacá)	1.700	1.800	1.750		-
Medellín, Central						Tunja (Boyacá)	1.700	1.800	1.767		+
Mayorista de Antioquia	5.800	5.800	5.800		+++	Ubaté (Cundinamarca)	2.000	2.000	2.000		++
Pasto (Nariño)	4.100	5.800	4.970		+++	Valledupar, Mercabastos	2.200	2.400	2.250		+++
Popayán (Cauca)	5.000	5.100	5.033		++	Villavicencio, CAV	2.000	2.400	2.188		++
						Yopal (Casanare)	2.083	2.083	2.083		++
Berenjena						Cebolla cabezona blanca bogotana					
Armenia, Mercar	1.800	2.000	1.850		=	Buenaventura (Valle del Cauca)	2.292	2.292	2.292		++
Barranquilla, Barranquillita	700	800	750		-	Cali, Cavasa	1.979	2.083	2.051		+
Bogotá, D.C., Corabastos	2.500	3.000	2.700		-	Cali, Santa Helena	1.979	2.042	2.034		++
Cartagena, Bazurto	2.250	2.250	2.250		+	Neiva, Surabastos	1.900	2.100	1.983		+
Manizales (Caldas)	2.500	3.000	2.750		+	Palmira (Valle del Cauca)	2.188	2.250	2.208		+++
Medellín, Central						Tuluá (Valle del Cauca)	1.875	1.917	1.889		+
Mayorista de Antioquia	2.400	2.500	2.475		=	Cebolla cabezona blanca importada					
Montería (Córdoba)	1.375	1.500	1.469		--	Ipiales (Nariño), Ipiales somos todos	1.739	1.739	1.739		-
Sincedejo (Sucre)	1.333	1.333	1.333		+	Cebolla cabezona blanca pastusa					
Brócoli						Buenaventura (Valle del Cauca)	2.083	2.188	2.153		++
Barranquilla, Barranquillita	5.000	5.500	5.238		-	Cali, Cavasa	1.875	1.979	1.927		++
Barranquilla, Granabastos	6.000	6.500	6.250		=	Pasto (Nariño)	1.563	1.750	1.638		+
Bogotá, D.C., Corabastos	1.800	2.000	1.988		-	Popayán (Cauca)	2.188	2.292	2.257		++
Bucaramanga, Centroabastos	3.000	3.000	3.000		-	Cebolla cabezona roja					
Cali, Cavasa	1.400	1.600	1.500		=	Cúcuta, Cenabastos	1.875	2.292	2.053		-
Cali, Santa Helena	1.500	3.000	2.146		---	Neiva, Surabastos	2.222	2.778	2.514		+
Cartagena, Bazurto	4.500	4.600	4.533		---	San Gil (Santander)	2.800	3.000	2.900		+
Chiquinquirá (Boyacá)	1.400	1.400	1.400		=	Cebolla cabezona roja importada					
Cúcuta, Cenabastos	2.500	3.000	2.683		-	Barranquilla, Barranquillita	3.067	3.111	3.100		+
Duitama (Boyacá)	1.700	1.800	1.750		-	Bucaramanga, Centroabastos	2.500	2.500	2.500		=
Ibagué, Plaza La 21	1.500	2.000	1.750		=	Cali, Cavasa	2.444	2.556	2.519		=
Ipiales (Nariño), Ipiales somos todos	1.250	1.333	1.292		-	Ipiales (Nariño), Ipiales somos todos	1.696	1.739	1.725		-
Manizales (Caldas)	2.667	3.333	3.167		-	Medellín, Central					
Marinilla (Antioquia)	1.700	1.900	1.800		-	Mayorista de Antioquia	2.700	2.708	2.704		-
Medellín, Central						Montería (Córdoba)	2.800	2.900	2.825		-
Mayorista de Antioquia	1.500	2.200	1.792		--	Cebolla cabezona roja ocañera					
Neiva, Surabastos	2.000	4.800	3.217		-	Barranquilla, Barranquillita	2.396	2.542	2.479		-
Palmira (Valle del Cauca)	1.417	1.500	1.472		-	Cartagena, Bazurto	2.571	3.000	2.787		-
Pamplona (Norte de Santander)	2.500	3.000	2.750		---	Sincedejo (Sucre)	2.571	2.778	2.652		-
Pasto (Nariño)	2.000	2.000	2.000		=	Valledupar, Mercabastos	2.200	2.200	2.200		=
Sogamoso (Boyacá)	2.200	2.500	2.350		++	Valledupar, Mercado Nuevo	2.200	2.200	2.200		=
Tunja (Boyacá)	1.700	1.800	1.775		-	Cebolla cabezona roja peruana					
Ubaté (Cundinamarca)	1.000	1.000	1.000		---	Barranquilla, Granabastos	3.000	3.000	3.000		+
Villavicencio, CAV	2.400	3.000	2.556		--	Cartagena, Bazurto	2.571	3.043	2.915		+
Calabacín						Sincedejo (Sucre)	3.043	3.152	3.080		+
Bogotá, D.C., Corabastos	700	900	767		--	Valledupar, Mercabastos	2.200	2.600	2.425		-
Medellín, Central						Valledupar, Mercado Nuevo	2.200	2.500	2.325		-
Mayorista de Antioquia	1.500	2.200	1.838		--	Cebolla junca					
Tunja (Boyacá)	750	850	800		--	Armenia, Mercar	1.357	1.429	1.411		=
Ubaté (Cundinamarca)	3.000	3.000	3.000		---						
Calabaza											
Bogotá, D.C., Corabastos	1.120	1.200	1.147		+						
Cúcuta, Cenabastos	556	889	676		--						
Medellín, Central											
Mayorista de Antioquia	800	1.000	950		-						
Montería (Córdoba)	740	900	813		-						



**Cuadro 1. Mercados mayoristas. Precios de venta de verduras y hortalizas (continuación)
 2016 (19 al 23 de marzo)**

Productos y mercados	Pesos por kilogramo				Tendencia	Productos y mercados	Pesos por kilogramo				Tendencia
	Mínimo	Máximo	Medio				Mínimo	Máximo	Medio		
Cebolla junca (continuación)						Chócolo mazorca (continuación)					
Bucaramanga, Centroabastos	938	1.094	1.037	++		Manizales (Caldas)					+
Cartagena, Bazurto	1.059	1.176	1.132	+		Marinilla (Antioquia)	1.167	1.250	1.208		+
Cartago (Valle del Cauca)	1.120	1.200	1.160	-		Medellín, Central					
Chiquinquirá (Boyacá)	1.083	1.083	1.083	-		Mayorista de Antioquia	1.118	1.294	1.181		++
Ipiiales (Nariño), Ipiiales somos todos	1.000	1.000	1.000	---		Montería (Córdoba)	900	1.000	975		+
La Ceja (Antioquia)	1.360	1.440	1.420	++		Neiva, Surabastos	1.200	1.440	1.333		+
Manizales (Caldas)	1.280	1.600	1.473	-		Pamplona (Norte de Santander)	909	1.273	1.051		+
Medellín, Central						Pasto (Nariño)	857	929	884		-
Mayorista de Antioquia	1.300	1.500	1.428	+		Peñol (Antioquia)	1.125	1.250	1.193		++
Medellín, Plaza						Popayán (Cauca)	1.000	1.000	1.000		+
Minorista "José María Villa"	1.500	1.800	1.633	-		Rionegro (Antioquia)	1.000	1.071	1.042		+
Montería (Córdoba)	2.083	2.917	2.604	-		San Gil (Santander)	2.000	2.000	2.000		++
Neiva, Surabastos	800	1.280	1.108	++		San Vicente (Antioquia)	1.167	1.250	1.208		++
Pereira, La 41	667	800	756	--		Sincelejo (Sucre)	760	760	760		-
Pereira, Mercasa	800	933	844	+		Socorro (Santander)	1.750	1.750	1.750		-
Rionegro (Antioquia)	1.400	1.700	1.533	+		Sogamoso (Boyacá)	1.600	1.700	1.650		+
Sincelejo (Sucre)	1.400	1.800	1.600	-		Sonsón (Antioquia)	600	700	638		=
Sonsón (Antioquia)	800	960	900	--		Tunja (Boyacá)	1.400	1.400	1.400		=
Ubaté (Cundinamarca)	1.120	1.120	1.120	-		Valledupar, Mercabastos	2.000	2.133	2.067		++
Valledupar, Mercabastos	1.000	1.000	1.000	=		Villavicencio, CAV	1.900	2.400	2.075		+++
Villavicencio, CAV	1.522	1.522	1.522	=		Yopal (Casanare)	2.000	2.000	2.000		+
Yopal (Casanare)	1.391	1.522	1.457	=							
Cebolla junca Aquitania						Cidra					
Barranquilla, Barranquillita	1.167	1.267	1.200	++		Bogotá, D.C., Corabastos	1.500	1.600	1.575		+
Barranquilla, Granabastos	1.100	1.200	1.150	=		La Ceja (Antioquia)	300	400	350		-
Bogotá, D.C., Corabastos	1.100	1.500	1.214	+		Marinilla (Antioquia)	500	550	525		++
Bucaramanga, Centroabastos	938	1.094	1.068	++		Medellín, Central					
Buenaventura (Valle del Cauca)	1.700	1.800	1.750	+		Mayorista de Antioquia	600	1.000	800		+
Cali, Cavasa	844	1.244	1.049	+		Peñol (Antioquia)	480	530	505		+
Cali, Santa Helena	978	1.022	1.011	n.d.		San Vicente (Antioquia)	600	700	655		++
Duitama (Boyacá)	833	833	833	+		Villavicencio, CAV	1.600	2.000	1.800		+
Ibagué, Plaza La 21	1.000	1.200	1.100	+							
Neiva, Surabastos	1.000	1.200	1.097	+		Cilantro					
San Gil (Santander)	1.040	1.200	1.133	+		Armenia, Mercar	2.000	2.400	2.300		+
Sogamoso (Boyacá)	833	833	833	=		Barranquilla, Barranquillita	3.000	3.800	3.425		-
Tuluá (Valle del Cauca)	1.511	1.511	1.511	=		Bogotá, D.C., Corabastos	3.000	5.000	4.192		-
Tunja (Boyacá)	900	1.000	950	+		Bucaramanga, Centroabastos	6.000	8.000	6.667		---
						Buenaventura (Valle del Cauca)	2.000	2.000	2.000		+
Cebolla junca Berlín						Cali, Cavasa	1.250	1.500	1.302		--
Barranquilla, Barranquillita	1.167	1.267	1.233	++		Cali, Santa Helena	1.250	1.500	1.375		---
Cúcuta, Cenabastos	781	1.094	844	+		Cartagena, Bazurto	5.000	5.000	5.000		++
Pamplona (Norte de Santander)	625	781	742	+		Cartago (Valle del Cauca)	2.750	3.000	2.938		+
Valledupar, Mercabastos	833	1.000	972	-		Chiquinquirá (Boyacá)	6.250	6.250	6.250		++
						Cúcuta, Cenabastos	6.000	7.000	6.750		-
Cebolla junca pastusa						Duitama (Boyacá)	5.000	5.333	5.167		+
Palmira (Valle del Cauca)	667	917	785	++		Ibagué, Plaza La 21	2.000	3.000	2.567		--
Pasto (Nariño)	711	889	806	+++		La Ceja (Antioquia)	4.000	5.000	4.500		-
Popayán (Cauca)	889	978	919	++		Manizales (Caldas)	2.400	4.800	3.400		+++
						Marinilla (Antioquia)	8.500	9.500	9.000		+++
Cebolla junca Tenerife						Medellín, Central					
Cali, Cavasa	850	1.400	1.116	+		Mayorista de Antioquia	4.000	5.000	4.533		---
Cali, Santa Helena	1.000	1.150	1.075	--		Medellín, Plaza					
Palmira (Valle del Cauca)	800	1.022	906	++		Minorista "José María Villa"	4.000	6.000	4.708		---
						Montería (Córdoba)	6.000	7.000	6.625		+++
Cebolla puerro						Neiva, Surabastos	4.000	6.667	5.194		---
Bogotá, D.C., Corabastos	1.000	1.100	1.017	+		Palmira (Valle del Cauca)	1.000	1.250	1.104		---
Cúcuta, Cenabastos	2.250	2.500	2.458	-		Pamplona (Norte de Santander)	4.000	4.000	4.000		+++
Medellín, Central						Pasto (Nariño)	7.500	9.000	8.188		++
Mayorista de Antioquia	1.500	1.800	1.725	-		Pereira, La 41	1.500	2.000	1.833		---
Pamplona (Norte de Santander)	2.000	2.500	2.250	--		Pereira, Mercasa	2.000	2.500	2.167		+
						Popayán (Cauca)	2.250	2.250	2.250		-
Cebollín chino						Rionegro (Antioquia)	7.000	9.000	8.083		-
Barranquilla, Barranquillita	1.900	2.000	1.975	=		Sincelejo (Sucre)	5.000	5.000	5.000		+++
Cartagena, Bazurto	6.000	6.100	6.025	-		Sogamoso (Boyacá)	9.333	10.000	9.667		+++
						Tuluá (Valle del Cauca)	1.500	1.500	1.500		=
Chócolo mazorca						Tunja (Boyacá)	6.750	7.500	7.292		+++
Armenia, Mercar	786	857	821	=		Ubaté (Cundinamarca)	7.500	7.500	7.500		=
Armenia, Retiro	800	843	825	+		Valledupar, Mercabastos	2.000	2.000	2.000		=
Barranquilla, Barranquillita	1.162	1.216	1.196	+		Valledupar, Mercado Nuevo	2.000	2.000	2.000		++
Bogotá, D.C., Corabastos	1.700	2.400	1.922	++		Villavicencio, CAV	5.000	6.000	5.813		++
Bucaramanga, Centroabastos	1.375	1.800	1.588	++		Yopal (Casanare)	7.500	8.000	7.750		++
Buenaventura (Valle del Cauca)	1.286	1.429	1.333	+++							
Cali, Cavasa	1.214	1.429	1.330	+++		Coles					
Cali, Santa Helena	1.286	1.357	1.321	++		Barranquilla, Barranquillita	1.500	2.000	1.688		+
Cartagena, Bazurto	1.000	1.000	1.000	=		Bogotá, D.C., Corabastos	1.600	1.600	1.600		-
Cartago (Valle del Cauca)	1.125	1.250	1.188	++		Medellín, Central					
Chiquinquirá (Boyacá)	1.200	1.600	1.467	+++		Mayorista de Antioquia	700	800	775		-
Cúcuta, Cenabastos	1.091	1.455	1.273	-		Medellín, Plaza					
Duitama (Boyacá)	1.400	1.500	1.450	+		Minorista "José María Villa"	1.000	1.500	1.333		+++
Ibagué, Plaza La 21	1.040	1.120	1.093	=							
Ipiiales (Nariño), Ipiiales somos todos	1.371	1.371	1.371	+		Coliflor					
						Barranquilla, Barranquillita	5.000	5.500	5.300		=

Cuadro 1. Mercados mayoristas. Precios de venta de verduras y hortalizas (continuación)
2016 (19 al 23 de marzo)

Productos y mercados	Pesos por kilogramo				Tendencia	Productos y mercados	Pesos por kilogramo				Tendencia			
	Mínimo	Máximo	Medio	Precios			Mínimo	Máximo	Medio	Precios				
Coliflor (continuación)						Frijol verde en vaina (continuación)								
Barranquilla, Granabastos	5.500	6.000	5.750	=	Barranquilla, Barranquillita	5.600	6.000	5.850	=	Barranquilla, Granabastos	6.000	6.500	6.125	=
Bucaramanga, Centroabastos	3.000	3.000	3.000	-	Bucaramanga, Centroabastos	3.600	4.400	3.840	+	Buenaventura (Valle del Cauca)	4.000	4.800	4.400	=
Cali, Cavasa	1.400	1.700	1.550	+	Cartago (Valle del Cauca)	4.300	4.500	4.450	-	Chiquinquirá (Boyacá)	3.200	3.200	3.200	++
Cali, Santa Helena	3.000	3.000	3.000	+	Chiquinquirá (Boyacá)	3.200	3.200	3.200	++	Cúcuta, Cenabastos	2.500	2.500	2.500	-
Cartagena, Bazurto	5.000	5.100	5.017	-	Cúcuta, Cenabastos	2.500	3.000	2.683	-	Ibagué, Plaza La 21	3.600	4.000	3.867	-
Cartago (Valle del Cauca)	1.920	2.000	1.973	-	Duitama (Boyacá)	1.800	1.800	1.800	-	Ipiales (Nariño), Ipiales somos todos	3.091	3.148	3.120	++
Chiquinquirá (Boyacá)	1.500	1.500	1.500	--	Ipiales (Nariño), Ipiales somos todos	4.000	4.500	4.250	+	Manizales (Caldas)	3.920	4.800	4.233	-
Cúcuta, Cenabastos	2.500	3.000	2.683	-	Manizales (Caldas)	3.920	4.800	4.233	-	Neiva, Surabastos	1.800	3.333	2.385	+
Duitama (Boyacá)	1.800	1.800	1.800	-	Pamplona (Norte de Santander)	1.800	3.333	2.385	+	Pereira, Mercasa	3.500	4.000	3.750	+
Ipiales (Nariño), Ipiales somos todos	1.500	1.667	1.583	-	Pereira, Mercasa	3.500	4.000	3.750	+	San Gil (Santander)	2.800	3.200	3.067	+
Manizales (Caldas)	2.400	2.600	2.500	-	San Gil (Santander)	2.800	3.200	3.067	+	Sincedejo (Sucre)	4.000	5.000	4.250	+
Marinilla (Antioquia)	1.500	1.700	1.600	-	Sincedejo (Sucre)	4.000	5.000	4.250	+	Socorro (Santander)	3.200	3.360	3.253	=
Medellín, Central					Socorro (Santander)	3.200	3.360	3.253	=	Tunja (Boyacá)	3.000	3.200	3.100	-
Mayorista de Antioquia	1.800	2.200	1.942	--	Tunja (Boyacá)	3.000	3.200	3.100	-					
Neiva, Surabastos	1.800	3.000	2.371	--						Haba verde				
Palmira (Valle del Cauca)	1.900	2.000	1.983	+	Bogotá, D.C., Corabastos	2.000	2.400	2.204	--	Chiquinquirá (Boyacá)	2.400	2.400	2.400	+
Pamplona (Norte de Santander)	2.000	2.500	2.250	--	Chiquinquirá (Boyacá)	2.400	2.400	2.400	+	Duitama (Boyacá)	1.700	1.800	1.750	-
Pasto (Nariño)	3.000	3.000	3.000	+	Duitama (Boyacá)	1.700	1.800	1.750	-	Ipiales (Nariño), Ipiales somos todos	2.250	2.500	2.375	++
Pereira, La 41	1.667	1.833	1.750	--	Ipiales (Nariño), Ipiales somos todos	2.250	2.500	2.375	++	Pamplona (Norte de Santander)	1.400	2.083	1.706	-
Pereira, Mercasa	1.667	2.000	1.778	--	Pamplona (Norte de Santander)	1.400	2.083	1.706	-	Sogamoso (Boyacá)	1.800	1.800	1.800	=
Popayán (Cauca)	1.417	1.417	1.417	-	Sogamoso (Boyacá)	1.800	1.800	1.800	=	Tunja (Boyacá)	1.800	2.000	1.900	-
Sogamoso (Boyacá)	2.000	2.200	2.100	+	Tunja (Boyacá)	1.800	2.000	1.900	-					
Tunja (Boyacá)	1.700	1.800	1.767	-						Habichuela				
Ubaté (Cundinamarca)	2.000	2.000	2.000	=	Armenia, Mercar	3.280	3.440	3.360	-	Barranquilla, Barranquillita	1.700	2.800	2.250	--
Villavicencio, CAV	1.600	2.400	1.975	-	Barranquilla, Barranquillita	1.700	2.800	2.250	--	Barranquilla, Centroabastos	2.400	3.000	2.688	---
					Bucaramanga, Centroabastos	1.920	2.880	2.547	++	Bogotá, D.C., Corabastos	1.250	2.000	1.564	---
Espinaca					Buenaventura (Valle del Cauca)	1.250	2.000	1.564	---	Bucaramanga, Centroabastos	1.250	2.000	1.564	---
Barranquilla, Barranquillita	6.000	6.500	6.275	=	Cali, Cavasa	3.200	3.200	3.200	-	Buenaventura (Valle del Cauca)	3.200	3.200	3.200	-
Barranquilla, Granabastos	6.500	6.500	6.500	=	Cali, Santa Helena	2.200	2.800	2.550	--	Cali, Cavasa	2.200	2.800	2.550	--
Bogotá, D.C., Corabastos	3.000	5.000	4.165	+	Cartagena, Bazurto	2.600	2.800	2.750	---	Cali, Santa Helena	2.600	2.800	2.750	---
Bucaramanga, Centroabastos	2.400	3.000	2.546	+	Cartagena, Bazurto	2.250	2.500	2.375	---	Cartagena, Bazurto	2.250	2.500	2.375	---
Cartagena, Bazurto	5.000	5.000	5.000	=	Cartago (Valle del Cauca)	2.800	2.960	2.860	--	Cartago (Valle del Cauca)	2.800	2.960	2.860	--
Chiquinquirá (Boyacá)	2.500	2.500	2.500	-	Chiquinquirá (Boyacá)	3.704	3.704	3.704	++	Chiquinquirá (Boyacá)	3.704	3.704	3.704	++
Duitama (Boyacá)	5.000	5.000	5.000	-	Cúcuta, Cenabastos	2.500	3.000	2.944	--	Cúcuta, Cenabastos	2.500	3.000	2.944	--
Ibagué, Plaza La 21	3.333	3.889	3.472	-	Duitama (Boyacá)	2.750	3.000	2.875	---	Duitama (Boyacá)	2.750	3.000	2.875	---
Ipiales (Nariño), Ipiales somos todos	1.000	1.000	1.000	=	El Santuario (Antioquia)	1.700	3.200	2.425	---	El Santuario (Antioquia)	1.700	3.200	2.425	---
Manizales (Caldas)	3.000	3.000	3.000	-	Ibagué, Plaza La 21	2.400	3.040	2.760	+	Ibagué, Plaza La 21	2.400	3.040	2.760	+
Marinilla (Antioquia)	900	1.000	950	++	Ipiales (Nariño), Ipiales somos todos	5.000	5.750	5.250	--	Ipiales (Nariño), Ipiales somos todos	5.000	5.750	5.250	--
Medellín, Central					La Ceja (Antioquia)	3.000	3.500	3.250	--	La Ceja (Antioquia)	3.000	3.500	3.250	--
Mayorista de Antioquia	800	1.000	850	+	Manizales (Caldas)	1.600	2.400	1.933	---	Manizales (Caldas)	1.600	2.400	1.933	---
Medellín, Plaza					Marinilla (Antioquia)	3.500	4.200	3.867	-	Marinilla (Antioquia)	3.500	4.200	3.867	-
Minorista "José María Villa"	1.000	1.000	1.000	-	Medellín, Central					Medellín, Central				
Neiva, Surabastos	3.529	5.882	4.394	-	Mayorista de Antioquia	2.400	3.300	2.942	-	Mayorista de Antioquia	2.400	3.300	2.942	-
Pamplona (Norte de Santander)	2.000	2.500	2.250	=	Medellín, Plaza					Medellín, Plaza				
Pasto (Nariño)	1.500	2.000	1.813	-	Minorista "José María Villa"	3.000	3.500	3.183	-	Minorista "José María Villa"	3.000	3.500	3.183	-
Sogamoso (Boyacá)	2.667	3.000	2.833	-	Neiva, Surabastos	2.240	2.800	2.390	++	Neiva, Surabastos	2.240	2.800	2.390	++
Tunja (Boyacá)	3.000	3.333	3.167	-	Palmira (Valle del Cauca)	2.200	2.600	2.400	---	Palmira (Valle del Cauca)	2.200	2.600	2.400	---
Ubaté (Cundinamarca)	5.882	5.882	5.882	-	Pamplona (Norte de Santander)	2.000	3.000	2.375	---	Pamplona (Norte de Santander)	2.000	3.000	2.375	---
Villavicencio, CAV	3.600	4.600	3.975	-	Pasto (Nariño)	2.800	4.400	3.525	---	Pasto (Nariño)	2.800	4.400	3.525	---
Yopal (Casanare)	5.000	6.000	5.500	=	Pereira, La 41	1.440	1.760	1.600	---	Pereira, La 41	1.440	1.760	1.600	---
					Pereira, Mercasa	2.000	2.000	2.000	---	Pereira, Mercasa	2.000	2.000	2.000	---
Frijol verde bolo					Popayán (Cauca)	2.400	2.600	2.467	--	Popayán (Cauca)	2.400	2.600	2.467	--
Cúcuta, Cenabastos	3.000	4.000	3.389	-	Rionegro (Antioquia)	3.200	3.500	3.375	-	Rionegro (Antioquia)	3.200	3.500	3.375	-
Pamplona (Norte de Santander)	3.200	3.750	3.499	+	San Gil (Santander)	1.591	2.273	1.970	+	San Gil (Santander)	1.591	2.273	1.970	+
					Sincedejo (Sucre)	4.000	4.500	4.083	--	Sincedejo (Sucre)	4.000	4.500	4.083	--
Frijol verde cargamento					Socorro (Santander)	1.364	1.364	1.364	---	Socorro (Santander)	1.364	1.364	1.364	---
Bogotá, D.C., Corabastos	3.600	4.400	3.975	+	Sogamoso (Boyacá)	2.750	3.000	2.875	+++	Sogamoso (Boyacá)	2.750	3.000	2.875	+++
Cali, Cavasa	3.200	3.400	3.300	+	Sonsón (Antioquia)	1.200	1.300	1.238	---	Sonsón (Antioquia)	1.200	1.300	1.238	---
Cali, Santa Helena	3.400	3.400	3.400	=	Tuluá (Valle del Cauca)	2.000	2.160	2.080	--	Tuluá (Valle del Cauca)	2.000	2.160	2.080	--
Chiquinquirá (Boyacá)	3.600	4.000	3.800	+	Tunja (Boyacá)	2.400	2.800	2.633	++	Tunja (Boyacá)	2.400	2.800	2.633	++
Duitama (Boyacá)	3.600	4.000	3.800	+	Ubaté (Cundinamarca)	4.000	4.000	4.000	+++	Ubaté (Cundinamarca)	4.000	4.000	4.000	+++
Duitama (Boyacá)	3.600	4.000	3.800	+	Valledupar, Mercabastos	2.000	3.000	2.583	---	Valledupar, Mercabastos	2.000	3.000	2.583	---
El Carmen de Viboral (Antioquia)	3.100	3.400	3.250	-	Villavicencio, CAV	2.167	2.833	2.594	++	Villavicencio, CAV	2.167	2.833	2.594	++
El Santuario (Antioquia)	2.700	3.550	3.102	--	Yopal (Casanare)	3.333	3.889	3.611	-	Yopal (Casanare)	3.333	3.889	3.611	-
La Ceja (Antioquia)	3.800	4.000	3.900	-						Habichuela larga				
Marinilla (Antioquia)	4.000	4.400	4.217	+	Barranquilla, Barranquillita	3.400	4.000	3.675	+	Barranquilla, Barranquillita	3.400	4.000	3.675	+
Medellín, Central					Medellín, Central					Medellín, Central				
Mayorista de Antioquia	3.300	3.800	3.542	-	Mayorista de Antioquia	2.800	2.833	2.822	-	Mayorista de Antioquia	2.800	2.833	2.822	-
Medellín, Plaza					Montería (Córdoba)	3.000	3.500	3.125	=	Montería (Córdoba)	3.000	3.500	3.125	=
Minorista "José María Villa"	3.800	4.000	3.967	-						Lechuga Batavia				
Pasto (Nariño)	2.300	3.000	2.665	+	Barranquilla, Barranquillita	3.500	3.900	3.700	-	Barranquilla, Barranquillita	3.500	3.900	3.700	-
Peñol (Antioquia)	3.900	4.100	4.000	+	Barranquilla, Granabastos	3.400	3.800	3.575	-	Barranquilla, Granabastos	3.400	3.800	3.575	-
Popayán (Cauca)	3.200	3.200	3.200	+	Bogotá, D.C., Corabastos	2.400	2.500	2.417	-	Bogotá, D.C., Corabastos	2.400	2.500	2.417	-
Rionegro (Antioquia)	3.600	4.000	3.883	-	Bucaramanga, Centroabastos	1.417	1.667	1.553	-	Bucaramanga, Centroabastos	1.417	1.667	1.553	-
San Vicente (Antioquia)	3.800	4.000	3.900	=										
Sogamoso (Boyacá)	3.800	4.000	3.900	=										
Sonsón (Antioquia)	2.900	3.000	2.975	--										
Tuluá (Valle del Cauca)	3.840	4.000	3.920	+										
Tunja (Boyacá)	3.800	4.000	3.867	-										
Villavicencio, CAV	4.000	4.400	4.050	++										
Frijol verde en vaina														
Armenia, Mercar	3.840	3.920	3.860	+										

**Cuadro 1. Mercados mayoristas. Precios de venta de verduras y hortalizas (continuación)
2016 (19 al 23 de marzo)**

Productos y mercados	Pesos por kilogramo				Tenden- cia	Productos y mercados	Pesos por kilogramo				Tenden- cia
	Mínimo	Máximo	Medio				Mínimo	Máximo	Medio		
Lechuga Batavia (continuación)						Pepino cohombro (continuación)					
Buenaventura (Valle del Cauca)	2.600	2.800	2.667		+++	Sincelejo (Sucre)	1.000	1.400	1.250		--
Cali, Cavasa	1.231	1.692	1.437		++	Socorro (Santander)	1.000	1.200	1.067		+
Cali, Santa Helena	1.538	1.769	1.628		+++	Sogamoso (Boyacá)	1.500	1.500	1.500		-
Cartagena, Bazurto	3.000	3.000	3.000		=	Sonsón (Antioquia)	700	800	763		+++
Cartago (Valle del Cauca)	2.400	2.560	2.520		-	Tuluá (Valle del Cauca)	1.400	1.500	1.450		+
Chiquinquirá (Boyacá)	2.000	2.000	2.000		--	Tunja (Boyacá)	1.400	1.600	1.467		-
Cúcuta, Cenabastos	1.000	1.250	1.156		-	Valledupar, Mercabastos	1.200	1.200	1.200		-
Duitama (Boyacá)	1.600	1.600	1.600		-	Villavicencio, CAV	1.600	2.000	1.863		--
Ibagué, Plaza La 21	2.000	2.240	2.160		+	Pepino de rellenar					
Ipiales (Nariño), Ipiales somos todos	1.231	1.385	1.308		+++	Bogotá, D.C., Corabastos	2.000	2.800	2.321		-
Manizales (Caldas)	2.900	3.400	3.125		+	Chiquinquirá (Boyacá)	2.000	2.000	2.000		++
Marinilla (Antioquia)	1.500	1.700	1.600		--	Duitama (Boyacá)	1.800	1.867	1.833		+
Medellín, Central						Ibagué, Plaza La 21	2.240	2.400	2.320		-
Mayorista de Antioquia	1.375	1.571	1.477		+	Medellín, Central					
Medellín, Plaza						Mayorista de Antioquia	2.000	2.200	2.150		-
Minorista "José María Villa"	1.286	1.571	1.417		+	Neiva, Surabastos	2.400	2.800	2.483		+
Montería (Córdoba)	2.000	2.400	2.075		++	San Gil (Santander)	2.000	2.000	2.000		=
Neiva, Surabastos	1.840	2.400	2.122		-	Sogamoso (Boyacá)	1.867	2.000	1.933		++
Palmira (Valle del Cauca)	1.385	1.692	1.538		+	Tunja (Boyacá)	2.500	2.500	2.500		++
Pamplona (Norte de Santander)	1.000	1.167	1.083		=	Ubaté (Cundinamarca)	2.000	2.000	2.000		n.d.
Pasto (Nariño)	1.538	1.923	1.731		++	Villavicencio, CAV	2.500	3.000	2.875		+
Pereira, La 41	2.000	2.333	2.222		-	Yopal (Casare)	3.000	3.200	3.100		-
Pereira, Mercasa	2.500	2.750	2.583		+	Perejil					
Popayán (Cauca)	1.333	1.333	1.333		+	Barranquilla, Barranquillita	4.000	4.500	4.350		=
Rionegro (Antioquia)	1.800	2.100	1.994		+	Bogotá, D.C., Corabastos	2.000	2.333	2.080		++
San Gil (Santander)	1.833	1.833	1.833		+	Bucaramanga, Centroabastos	4.000	6.000	5.111		+++
Sincelejo (Sucre)	1.800	2.000	1.917		++	Chiquinquirá (Boyacá)	3.333	3.333	3.333		=
Sogamoso (Boyacá)	2.000	2.000	2.000		+++	Duitama (Boyacá)	2.500	2.750	2.625		+
Sonsón (Antioquia)	833	889	847		--	Ibagué, Plaza La 21	3.000	3.750	3.438		-
Tuluá (Valle del Cauca)	1.692	1.769	1.744		+	Ipiales (Nariño), Ipiales somos todos	4.000	5.000	4.750		+
Tunja (Boyacá)	1.700	2.000	1.833		+	Manizales (Caldas)	3.000	3.200	3.117		--
Ubaté (Cundinamarca)	2.500	2.500	2.500		++	Medellín, Central					
Valledupar, Mercabastos	2.083	2.083	2.083		+	Mayorista de Antioquia	3.000	4.000	3.383		+
Villavicencio, CAV	2.400	2.400	2.400		-	Neiva, Surabastos	3.333	6.667	4.824		-
Yopal (Casare)	2.000	2.000	2.000		+	Pamplona (Norte de Santander)	1.800	2.000	1.900		-
Lechuga crespá morada						Pasto (Nariño)	5.000	5.500	5.063		+
Bogotá, D.C., Corabastos	5.000	5.000	5.000		=	Sogamoso (Boyacá)	3.000	3.333	3.167		-
Medellín, Central						Tunja (Boyacá)	2.000	2.333	2.167		+
Mayorista de Antioquia	1.800	2.000	1.850		=	Pimentón					
Lechuga crespá verde						Armenia, Mercar	1.200	1.300	1.225		-
Bogotá, D.C., Corabastos	3.333	3.667	3.556		--	Barranquilla, Barranquillita	2.250	2.500	2.354		++
Cali, Cavasa	2.200	2.400	2.300		=	Barranquilla, Granabastos	1.833	2.333	2.073		+
Medellín, Central						Bogotá, D.C., Corabastos	2.000	2.200	2.108		+
Mayorista de Antioquia	1.500	1.700	1.550		=	Bucaramanga, Centroabastos	2.333	3.000	2.694		++
Neiva, Surabastos	1.000	1.600	1.268		-	Buenaventura (Valle del Cauca)	1.714	2.000	1.905		=
Villavicencio, CAV	6.400	8.000	7.000		+	Cali, Cavasa	1.500	1.600	1.556		=
Pepino cohombro						Cali, Santa Helena	1.500	1.600	1.513		--
Armenia, Mercar	1.200	1.200	1.200		-	Cartagena, Bazurto	2.083	2.083	2.083		++
Barranquilla, Barranquillita	1.375	1.700	1.553		-	Cartago (Valle del Cauca)	1.600	1.800	1.725		-
Barranquilla, Granabastos	1.525	1.575	1.550		=	Chiquinquirá (Boyacá)	650	750	700		-
Bogotá, D.C., Corabastos	1.700	1.800	1.775		--	Cúcuta, Cenabastos	1.667	2.500	2.285		-
Bucaramanga, Centroabastos	1.000	1.400	1.161		--	Duitama (Boyacá)	1.760	1.760	1.760		+
Buenaventura (Valle del Cauca)	1.200	1.400	1.300		+	Ibagué, Plaza La 21	1.600	3.000	2.200		+
Cali, Cavasa	533	733	635		--	Ipiales (Nariño), Ipiales somos todos	2.500	3.000	2.833		+
Cali, Santa Helena	1.000	1.000	1.000		--	La Ceja (Antioquia)	2.000	2.200	2.100		-
Cartagena, Bazurto	1.500	1.560	1.508		++	Manizales (Caldas)	1.500	2.000	1.783		+++
Cartago (Valle del Cauca)	1.600	1.800	1.700		-	Marinilla (Antioquia)	1.800	2.300	2.038		+++
Cúcuta, Cenabastos	1.000	1.400	1.200		--	Medellín, Central					
Duitama (Boyacá)	1.600	1.600	1.600		+++	Mayorista de Antioquia	1.700	2.200	1.942		-
El Santuario (Antioquia)	1.100	1.100	1.100		--	Medellín, Plaza					
Ibagué, Plaza La 21	1.440	1.600	1.547		-	Minorista "José María Villa"	1.800	2.000	1.933		-
Ipiales (Nariño), Ipiales somos todos	2.500	2.500	2.500		+++	Montería (Córdoba)	2.500	3.000	2.788		+++
La Ceja (Antioquia)	1.300	1.500	1.400		--	Neiva, Surabastos	857	1.429	1.146		--
Manizales (Caldas)	1.200	1.700	1.463		-	Palmira (Valle del Cauca)	1.600	1.800	1.700		+
Marinilla (Antioquia)	1.600	1.700	1.650		+++	Pamplona (Norte de Santander)	2.500	2.917	2.847		++
Medellín, Central						Pasto (Nariño)	1.200	1.400	1.325		-
Mayorista de Antioquia	1.400	1.600	1.500		--	Peñol (Antioquia)	1.800	2.000	1.885		++
Medellín, Plaza						Pereira, La 41	1.400	1.500	1.450		--
Minorista "José María Villa"	1.400	1.700	1.542		--	Pereira, Mercasa	1.300	1.500	1.425		-
Montería (Córdoba)	1.300	1.400	1.363		--	Popayán (Cauca)	1.143	1.429	1.238		=
Neiva, Surabastos	1.200	1.600	1.440		-	Rionegro (Antioquia)	1.800	2.200	2.008		++
Palmira (Valle del Cauca)	833	1.100	967		--	San Gil (Santander)	1.786	1.786	1.786		=
Pamplona (Norte de Santander)	1.000	1.200	1.078		--	Sincelejo (Sucre)	2.500	3.000	2.750		+++
Pasto (Nariño)	2.000	2.200	2.075		-	Socorro (Santander)	1.643	1.786	1.738		++
Pereira, La 41	1.500	1.500	1.500		--	Sogamoso (Boyacá)	1.333	1.333	1.333		=
Pereira, Mercasa	1.300	1.400	1.375		-	Sonsón (Antioquia)	1.400	1.500	1.475		++
Popayán (Cauca)	1.077	1.154	1.128		-	Tuluá (Valle del Cauca)	1.600	1.800	1.675		+
Rionegro (Antioquia)	1.400	1.800	1.542		+	Tunja (Boyacá)	1.643	1.929	1.786		+
San Gil (Santander)	800	1.000	967		--	Ubaté (Cundinamarca)	2.000	2.000	2.000		=

Cuadro 1. Mercados mayoristas. Precios de venta de verduras y hortalizas (continuación)
2016 (19 al 23 de marzo)

Productos y mercados	Pesos por kilogramo				Tendencia	Productos y mercados	Pesos por kilogramo				Tendencia
	Mínimo	Máximo	Medio	Precios			Mínimo	Máximo	Medio	Precios	
Pimentón (continuación)						Repollo blanco (continuación)					
Valledupar, Mercabastos	2.083	2.500	2.326		+	Medellín, Central					
Valledupar, Mercado Nuevo	2.083	2.500	2.354		+	Mayorista de Antioquia	246	308	272		++
Villavicencio, CAV	1.667	2.500	2.057		-	Medellín, Plaza					
Yopal (Casanare)	2.500	2.917	2.708		++	Minorista "José María Villa"	308	354	326		+
Pimentón verde						Montería (Córdoba)	500	583	525		+
Bogotá, D.C., Corabastos	2.400	2.600	2.492		-	Palmira (Valle del Cauca)	667	733	700		-
Bucaramanga, Centroabastos	1.308	1.923	1.603		++	Pasto (Nariño)	367	533	440		++
Medellín, Central						Pereira, La 41	1.040	1.120	1.093		++
Mayorista de Antioquia	2.300	2.300	2.300		--	Pereira, Mercasa	1.120	1.200	1.160		+++
Rábano rojo						Popayán (Cauca)	720	740	733		+++
Barranquilla, Barranquillita	4.000	4.500	4.250		=	Rionegro (Antioquia)	208	267	244		--
Bogotá, D.C., Corabastos	1.000	1.000	1.000		---	Sincelejo (Sucre)	417	500	481		++
Cartagena, Bazurto	4.000	4.100	4.017		+	Sonsón (Antioquia)	200	200	200		--
Manizales (Caldas)	3.000	3.200	3.033		+	Tuluá (Valle del Cauca)	733	833	775		+
Medellín, Central						Valledupar, Mercabastos	1.143	1.286	1.190		++
Mayorista de Antioquia	2.000	2.200	2.075		+	Villavicencio, CAV	1.000	1.167	1.016		-
Neiva, Surabastos	5.000	6.000	5.500		--	Yopal (Casanare)	1.667	1.667	1.667		+
Pamplona (Norte de Santander)	2.000	2.000	2.000		==	Repollo blanco bogotano					
Pasto (Nariño)	4.000	5.000	4.625		+	Cartago (Valle del Cauca)	667	667	667		++
Remolacha						Medellín, Central					
Armenia, Mercar	1.024	1.088	1.048		+	Mayorista de Antioquia	571	571	571		+++
Barranquilla, Barranquillita	1.250	1.583	1.421		+	Neiva, Surabastos	560	736	642		+
Barranquilla, Granabastos	1.000	1.167	1.085		+	Pereira, La 41	643	786	714		++
Bogotá, D.C., Corabastos	833	917	851		+	Pereira, Mercasa	643	657	650		+
Bucaramanga, Centroabastos	1.100	1.200	1.153		-	Repollo morado					
Cartagena, Bazurto	1.000	1.000	1.000		---	Bogotá, D.C., Corabastos	1.071	1.071	1.071		+
Chiquinquirá (Boyacá)	1.000	1.000	1.000		+++	Bucaramanga, Centroabastos	1.600	2.000	1.778		+
Duitama (Boyacá)	1.200	1.200	1.200		=	Buenaventura (Valle del Cauca)	1.000	1.000	1.000		=
El Santuario (Antioquia)	1.000	1.000	1.000		++	Cali, Cavasa	750	1.000	884		-
Ibaqué, Plaza La 21	1.120	1.200	1.160		++	Cúcuta, Cenabastos	1.389	1.667	1.574		++
Ipiales (Nariño), Ipiales somos todos	833	833	833		--	El Santuario (Antioquia)	583	583	583		n.d.
La Ceja (Antioquia)	1.200	1.400	1.300		-	Medellín, Central					
Manizales (Caldas)	691	1.000	792		-	Mayorista de Antioquia	462	538	499		--
Medellín, Central						Pamplona (Norte de Santander)	833	1.000	917		--
Mayorista de Antioquia	800	1.100	967		+	Pasto (Nariño)	1.000	1.250	1.144		=
Medellín, Plaza						Repollo verde					
Minorista "José María Villa"	1.200	1.500	1.358		+	Bogotá, D.C., Corabastos	571	571	571		=
Montería (Córdoba)	1.400	1.600	1.500		++	Cúcuta, Cenabastos	1.200	1.400	1.363		++
Neiva, Surabastos	640	1.040	874		-	Duitama (Boyacá)	1.167	1.250	1.208		-
Rionegro (Antioquia)	1.000	1.300	1.183		+	Ipiales (Nariño), Ipiales somos todos	600	700	653		++
San Gil (Santander)	1.400	1.600	1.500		-	Manizales (Caldas)	1.000	1.000	1.000		=
Sincelejo (Sucre)	1.500	1.700	1.583		+	Pamplona (Norte de Santander)	800	1.000	950		+
Sogamoso (Boyacá)	1.200	1.200	1.200		=	San Gil (Santander)	1.280	1.280	1.280		+
Tunja (Boyacá)	800	900	867		-	Sogamoso (Boyacá)	1.250	1.333	1.313		-
Valledupar, Mercabastos	1.000	1.167	1.104		+	Tunja (Boyacá)	960	960	960		+
Villavicencio, CAV	1.167	1.333	1.208		+	Tomate chonto					
Yopal (Casanare)	1.083	1.167	1.125		=	Armenia, Mercar	1.000	1.100	1.067		+++
Remolacha bogotana						Barranquilla, Barranquillita	640	880	770		++
Buenaventura (Valle del Cauca)	1.360	1.600	1.453		+	Barranquilla, Granabastos	800	920	860		++
Cali, Cavasa	1.000	1.083	1.021		++	Bogotá, D.C., Corabastos	1.273	1.591	1.463		+++
Cali, Santa Helena	833	917	875		++	Cartago (Valle del Cauca)	1.200	1.400	1.300		+
Cartago (Valle del Cauca)	1.300	1.400	1.350		+	Chiquinquirá (Boyacá)	480	640	590		+
Medellín, Central						Cúcuta, Cenabastos	833	1.250	971		+
Mayorista de Antioquia	1.083	1.083	1.083		+	Ibaqué, Plaza La 21	1.600	1.800	1.700		+++
Palmira (Valle del Cauca)	1.000	1.083	1.035		++	Manizales (Caldas)	909	1.182	1.074		+
Popayán (Cauca)	1.000	1.000	1.000		+	Neiva, Surabastos	720	1.200	1.030		+
Tuluá (Valle del Cauca)	1.000	1.083	1.042		++	Pamplona (Norte de Santander)	833	1.042	998		+++
Remolacha regional						Peñol (Antioquia)	1.000	1.200	1.100		+++
Cúcuta, Cenabastos	800	1.200	963		-	Pereira, La 41	1.300	1.400	1.333		+++
Marinilla (Antioquia)	1.000	1.100	1.050		+	Pereira, Mercasa	1.000	1.000	1.000		+
Pamplona (Norte de Santander)	800	1.000	917		-	Santa Bárbara (Antioquia)	800	1.000	900		-
Repollo blanco						Sincelejo (Sucre)	800	1.300	1.048		+++
Armenia, Mercar	600	667	633		=	Tunja (Boyacá)	1.227	1.364	1.303		+++
Barranquilla, Barranquillita	743	786	770		++	Ubaté (Cundinamarca)	1.250	1.250	1.250		+++
Barranquilla, Granabastos	686	729	713		+	Valledupar, Mercabastos	720	800	787		-
Bucaramanga, Centroabastos	1.280	1.440	1.333		+	Valledupar, Mercado Nuevo	800	800	800		-
Buenaventura (Valle del Cauca)	867	1.000	933		-	Tomate chonto regional					
Cali, Cavasa	767	1.000	865		++	Buenaventura (Valle del Cauca)	1.500	1.600	1.567		+
Cali, Santa Helena	833	1.000	917		++	Cali, Cavasa	1.000	1.300	1.150		-
Cartagena, Bazurto	643	643	643		=	Cali, Santa Helena	1.200	1.300	1.217		-
Cartago (Valle del Cauca)	1.000	1.040	1.013		+	El Carmen de Viboral (Antioquia)	800	800	800		+++
Chiquinquirá (Boyacá)	800	800	800		=	La Ceja (Antioquia)	800	900	850		++
El Carmen de Viboral (Antioquia)	231	250	240		+++	Marinilla (Antioquia)	900	1.300	1.088		+++
El Santuario (Antioquia)	250	292	271		+++	Medellín, Central					
La Ceja (Antioquia)	400	500	425		+	Mayorista de Antioquia	1.200	1.500	1.375		+++
Marinilla (Antioquia)	208	250	229		-	Medellín, Plaza					
						Minorista "José María Villa"	1.000	1.200	1.100		+++


**Cuadro 1. Mercados mayoristas. Precios de venta de verduras y hortalizas (conclusión)
2016 (19 al 23 de marzo)**

Productos y mercados	Pesos por kilogramo				Tenden- cia	Productos y mercados	Pesos por kilogramo				Tenden- cia
	Mínimo	Máximo	Medio				Mínimo	Máximo	Medio		
Tomate chonto regional (continuación)						Zanahoria (continuación)					
Montería (Córdoba)	700	1.300	975		+++	Bogotá, D.C., Corabastos	1.333	1.500	1.363		-
Palmira (Valle del Cauca)	1.200	1.300	1.263		+	Bucaramanga, Centroabastos	1.167	1.500	1.319		-
Peñol (Antioquia)	900	1.050	965		+++	Buenaventura (Valle del Cauca)	1.000	1.091	1.036		-
Rionegro (Antioquia)	800	1.100	888		++	Cali, Cavasa	818	909	883		--
Sonsón (Antioquia)	600	700	663		+	Cali, Santa Helena	727	818	773		-
Tuluá (Valle del Cauca)	1.000	1.200	1.075		++	Cartago (Valle del Cauca)	1.333	1.417	1.396		-
Tomate larga vida						Chiquinquirá (Boyacá)	1.250	1.333	1.292		-
Bogotá, D.C., Corabastos	1.750	2.200	1.906		++	Cúcuta, Cenabastos	667	1.000	880		---
Cali, Cavasa	1.800	2.000	1.858		+	Duitama (Boyacá)	1.500	1.583	1.542		-
Chiquinquirá (Boyacá)	520	600	560		-	Ibagué, Plaza La 21	1.120	1.600	1.380		+++
Duitama (Boyacá)	2.000	2.000	2.000		=	Ipiiales (Nariño), Ipiiales somos todos	560	600	587		+
Medellín, Central						Manizales (Caldas)	968	1.452	1.204		-
Mayorista de Antioquia	1.800	2.400	2.133		++	Neiva, Surabastos	800	1.200	973		-
Neiva, Surabastos	1.120	1.600	1.430		+	Palmira (Valle del Cauca)	709	982	833		--
Pasto (Nariño)	900	1.200	1.025		-	Pamplona (Norte de Santander)	1.000	1.333	1.174		--
Popayán (Cauca)	1.000	1.200	1.089		---	Pasto (Nariño)	364	727	541		--
Sogamoso (Boyacá)	2.250	2.500	2.375		+	Popayán (Cauca)	667	750	711		-
Tuluá (Valle del Cauca)	2.400	2.600	2.467		=	San Gil (Santander)	1.600	1.800	1.667		--
Tunja (Boyacá)	1.750	1.750	1.750		+++	Sincelejo (Sucre)	1.750	1.750	1.750		+
Villavicencio, CAV	1.250	1.750	1.528		+++	Sogamoso (Boyacá)	1.333	1.417	1.375		---
Tomate riñón						Sonsón (Antioquia)	800	880	830		---
Armenia, Mercar	2.400	2.500	2.450		+	Tuluá (Valle del Cauca)	917	1.000	958		+
Bucaramanga, Centroabastos	1.818	2.045	1.938		+	Tunja (Boyacá)	1.250	1.250	1.250		-
Cartago (Valle del Cauca)	2.800	3.000	2.933		=	Ubaté (Cundinamarca)	800	800	800		=
Ipiiales (Nariño), Ipiiales somos todos	1.273	1.273	1.273		+	Valledupar, Mercabastos	1.333	1.500	1.396		-
Manizales (Caldas)	1.800	2.000	1.900		-	Villavicencio, CAV	1.333	1.667	1.464		++
Medellín, Central						Yopal (Casare)	1.833	1.833	1.833		-
Mayorista de Antioquia	1.800	2.000	1.933		+	Zanahoria bogotana					
Sincelejo (Sucre)	2.400	2.800	2.550		++	Barranquilla, Barranquillita	1.533	1.833	1.688		+
Tomate riñón valluno						Barranquilla, Granabastos	1.367	1.517	1.438		-
Pereira, La 41	2.000	2.000	2.000		++	Buenaventura (Valle del Cauca)	1.250	1.333	1.306		-
Pereira, Mercasa	2.300	2.300	2.300		++	Cali, Cavasa	1.333	1.417	1.354		+
Tomate Riogrande						Cali, Santa Helena	917	1.000	990		---
Bucaramanga, Centroabastos	818	909	879		+++	Cartagena, Bazurto	1.250	1.367	1.296		--
Duitama (Boyacá)	840	920	880		-	Cúcuta, Cenabastos	1.333	1.500	1.439		-
San Gil (Santander)	680	800	747		+++	Medellín, Central					
Socorro (Santander)	720	800	747		+++	Mayorista de Antioquia	1.083	1.083	1.083		--
Sogamoso (Boyacá)	1.045	1.136	1.091		-	Palmira (Valle del Cauca)	1.000	1.333	1.153		-
Yopal (Casare)	1.150	1.250	1.200		+	Pereira, La 41	1.333	1.467	1.378		-
Tomate Riogrande bumangués						Pereira, Mercasa	1.333	1.433	1.378		+
Barranquilla, Barranquillita	800	1.200	980		++	Tuluá (Valle del Cauca)	1.167	1.250	1.225		+
Barranquilla, Granabastos	1.091	1.091	1.091		+++	Zanahoria larga vida					
Cartagena, Bazurto	1.591	1.591	1.591		+++	El Carmen de Viboral (Antioquia)	1.053	1.333	1.166		-
Tomate Riogrande ocañero						El Santuario (Antioquia)	833	1.167	1.017		-
Cartagena, Bazurto	800	1.000	903		++	La Ceja (Antioquia)	1.500	1.600	1.550		-
Zanahoria						Marinilla (Antioquia)	1.433	1.500	1.467		-
Armenia, Mercar	1.333	1.350	1.339		-	Medellín, Central					

Tendencias:

(---) Variación mayor al -20 %
 (--) Variación entre -10 % y -20 %
 (-) Variación entre 0 % y -10 %

(=) Variación igual a 0 %

(+) Variación entre 0 % y 10 %

(+ +) Variación entre 10 % y 20 %

(+++) Variación mayor al 20 %

(n.d.) No determinado

Frutas frescas

Cayeron los precios de las manzanas



Fuente: <http://www.mundifruit.es>

Durante la presente semana se redujeron los precios de las manzanas royal gala, verde y roja importadas. Los comerciantes afirmaron que esta situación obedeció al mayor nivel de ingreso de la fruta desde Chile. En el caso de la manzana royal gala, la caída se registró en veintinueve de los treinta mercados donde se vendió. En Bogotá el kilo se negoció a \$4.287; 4,94% menos que la semana anterior.

De la misma forma, cayeron las cotizaciones mayoristas de la pera importada, las naranjas Valencia y Sweet, la granadilla, la guayaba pera, el mango Tommy, la uva Isabela, el maracuyá, el lulo y la papaya Maradol. En el caso de la naranja Valencia, por ejemplo, la reducción se registró en veintidós de los veintiocho mercados donde se negoció esta semana. Los comerciantes afirmaron que esta situación obedeció al incremento en la oferta proveniente de Caicedonia (Valle del Cauca), La Tebaida, Quimbaya (Quindío), Chinchiná (Caldas), La Pintada (Antioquia), Granada, Lejanías, Acacías y Villavicencio (Meta).

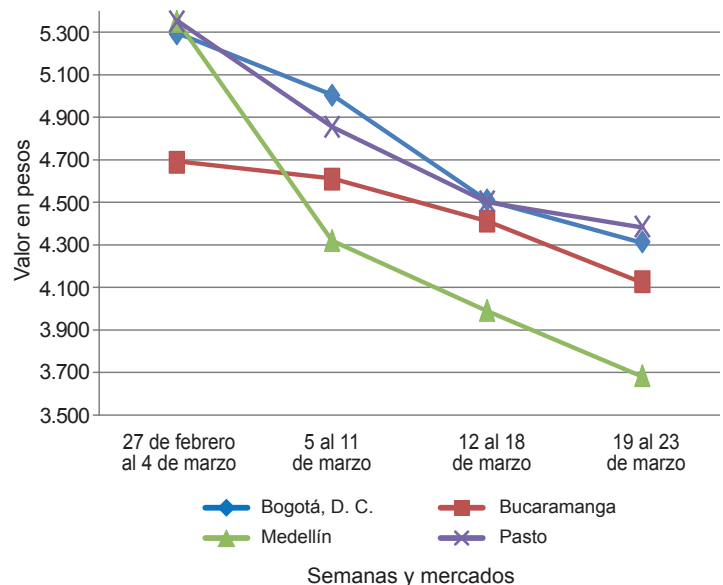
Asimismo, se redujo el precio de la granadilla, pues llegó más cantidad desde San Vicente, El Carmen de Viboral (Antioquia), Pereira, Guática (Risaralda) y Huila. Adicionalmente, la presencia de lluvias en las zonas de cultivo de Valle del Cauca benefició el desarrollo de los frutos. Esta situación se registró en veintiséis de los treinta y tres mercados donde se negoció este producto. En cuanto a la guayaba pera, la reducción de la

cotización se presentó en veintitrés de los treinta y cinco mercados donde se vendió y estuvo motivada por el aumento de la oferta procedente de Acacías, Lejanías, Fuente de Oro, El Castillo, Granada, Villavicencio (Meta), Rivera (Huila), Chinchiná, Viterbo, Palestina (Caldas), La Unión y Alcalá (Valle del Cauca).

En contraste, subieron los precios mayoristas de los limones común y Tahití, la patilla, el aguacate papellillo, la guanábana y la piña gold. En el caso del limón común, el incremento de la cotización se presentó en catorce de los veinticuatro mercados donde se negoció esta semana. Los comerciantes afirmaron que esta situación se debió a la reducción de la oferta presentada desde Girón, Lebrija, Rionegro (Santander), Guamo, Espinal (Tolima) y Cepitá (Santander).

También subieron los precios de la patilla, ya que se redujo la oferta desde La Mojana sucreña, Granada y San Martín (Meta), donde hubo menos recolecciones. El alza se presentó en catorce de los veinticuatro mercados donde se negoció esta semana. Por último, aumentó la cotización de la guanábana en catorce de los veintiséis mercados donde se transó. Se registró un descenso en la oferta de la fruta desde Ginebra, Caicedonia, La Unión (Valle del Cauca), Lebrija (Santander), Santa Bárbara, La Pintada, Abejorral y Fredonia (Antioquia).

Gráfico 6. Comportamiento de los precios de la manzana royal gala importada 2016 (27 de febrero al 23 de marzo)



Fuente: SIPSA-DANE.



Cuadro 2. Mercados mayoristas. Precios de venta de frutas frescas 2016 (19 al 23 de marzo)

Productos y mercados	Pesos por kilogramo				Tendencia	Productos y mercados	Pesos por kilogramo				Tendencia			
	Mínimo	Máximo	Medio	Precios			Mínimo	Máximo	Medio	Precios				
Aguacate común						Banano criollo (continuación)								
Bucaramanga, Centroabastos	4.500	6.000	5.556	+++	Neiva, Surabastos	1.120	1.600	1.372	--	Bucaramanga, Centroabastos	950	1.000	985	=
Buenaventura (Valle del Cauca)	3.600	4.000	3.867	-	Palmira (Valle del Cauca)	800	850	808	+	Buenaventura (Valle del Cauca)	5.000	5.500	5.167	+
Cúcuta, Cenabastos	5.000	6.000	5.264	-	Pamplona (Norte de Santander)	1.500	1.500	1.500	-	Cali, Cavasa	4.500	5.000	4.717	+
Ibagué, Plaza La 21	4.000	4.500	4.250	++	Pereira, La 41	1.000	1.000	1.000	+	Cali, Cavasa	4.500	5.000	4.717	+
Medellín, Central					Pereira, Mercasa	500	1.000	708	=	Cali, Santa Helena	5.000	5.000	5.000	+++
Mayorista de Antioquia	2.400	3.000	2.706	+	Popayán (Cauca)	1.000	1.100	1.033	+	Cartago (Valle del Cauca)	4.500	5.000	4.833	--
Medellín, Plaza					San Gil (Santander)	480	600	540	-	Chiquinquirá (Boyacá)	3.000	3.500	3.125	+
Minorista "José María Villa"	2.500	2.500	2.500	--	Socorro (Santander)	600	600	600	++	Duitama (Boyacá)	4.800	5.000	4.900	-
Neiva, Surabastos	2.800	2.800	2.800	--	Sonsón (Antioquia)	700	750	725	=	Ibagué, Plaza La 21	5.000	5.000	5.000	++
Palmira (Valle del Cauca)	2.800	3.000	2.950	-	Tuluá (Valle del Cauca)	1.000	1.000	1.000	=	Manizales (Caldas)	4.000	5.000	4.700	-
Santa Bárbara (Antioquia)	2.500	3.000	2.750	+++	Tunja (Boyacá)	1.400	1.600	1.500	+	Medellín, Central				
Tunja (Boyacá)	3.000	3.250	3.125	+					Mayorista de Antioquia	4.900	5.200	5.067	+	
Valledupar, Mercado Nuevo	4.000	4.000	4.000	=					Montería (Córdoba)	6.000	7.000	6.575	+	
Villavicencio, CAV	2.286	2.571	2.452	+					Neiva, Surabastos	4.000	5.500	4.875	-	
Aguacate Hass									Palmira (Valle del Cauca)	4.500	4.800	4.667	-	
Bogotá, D.C., Corabastos	3.500	3.500	3.500	-					Popayán (Cauca)	4.700	4.800	4.767	-	
Chiquinquirá (Boyacá)	1.600	1.700	1.650	-					Rionegro (Antioquia)	4.300	4.500	4.400	+	
La Ceja (Antioquia)	1.500	1.800	1.650	+					Sogamoso (Boyacá)	5.000	5.000	5.000	+	
Medellín, Central									Tuluá (Valle del Cauca)	4.500	4.500	4.500	=	
Mayorista de Antioquia	2.000	2.300	2.171	++					Tunja (Boyacá)	5.000	5.300	5.150	+	
Rionegro (Antioquia)	1.800	2.000	1.900	+					Villavicencio, CAV	6.000	6.500	6.031	+	
San Gil (Santander)	3.500	3.500	3.500	=					Badea					
San Vicente (Antioquia)	1.900	2.100	2.000	+					Neiva, Surabastos	2.000	2.000	2.000	+	
Socorro (Santander)	3.500	3.500	3.500	=					Banano bocadillo					
Sonsón (Antioquia)	1.700	1.800	1.775	+					Bogotá, D.C., Corabastos	1.250	1.250	1.250	=	
Tunja (Boyacá)	3.000	3.000	3.000	+					Medellín, Central					
Aguacate papelillo									Mayorista de Antioquia	1.000	1.000	1.000	=	
Armenia, Mercar	5.000	5.000	5.000	+					Santa Bárbara (Antioquia)	667	833	750	=	
Armenia, Retiro	4.600	4.800	4.700	+					Tunja (Boyacá)	1.923	1.923	1.923	+	
Barranquilla, Barranquillita	6.000	6.400	6.125	-					Banano criollo					
Bogotá, D.C., Corabastos	5.500	6.000	5.908	+					Armenia, Mercar	900	1.000	933	+	
Bucaramanga, Centroabastos	6.000	6.000	6.000	+					Armenia, Retiro	900	950	913	=	
Buenaventura (Valle del Cauca)	5.000	5.500	5.167	+					Bogotá, D.C., Corabastos	1.600	1.600	1.600	=	
Cali, Cavasa	4.500	5.000	4.717	+					Bucaramanga, Centroabastos	1.400	1.500	1.444	+	
Cali, Santa Helena	5.000	5.000	5.000	+++					Buenaventura (Valle del Cauca)	1.000	1.000	1.000	=	
Cartago (Valle del Cauca)	4.500	5.000	4.833	--					Cali, Cavasa	889	1.000	926	+	
Chiquinquirá (Boyacá)	3.000	3.500	3.125	+					Cartago (Valle del Cauca)	960	1.040	990	-	
Duitama (Boyacá)	4.800	5.000	4.900	-					Cúcuta, Cenabastos	1.333	1.667	1.611	+	
Ibagué, Plaza La 21	5.000	5.000	5.000	++					Cúcuta, La Nueva Sexta	1.333	1.500	1.426	-	
Manizales (Caldas)	4.000	5.000	4.700	-					Ibagué, Plaza La 21	900	1.400	1.100	-	
Medellín, Central									Ipiales (Nariño), Ipiales somos todos	630	667	654	=	
Mayorista de Antioquia	4.900	5.200	5.067	+					La Ceja (Antioquia)	750	800	763	+	
Montería (Córdoba)	6.000	7.000	6.575	+					Manizales (Caldas)	1.000	1.300	1.142	-	
Neiva, Surabastos	4.000	5.500	4.875	-					Medellín, Central					
Palmira (Valle del Cauca)	4.500	4.800	4.667	-					Mayorista de Antioquia	700	900	800	-	
Popayán (Cauca)	4.700	4.800	4.767	-					Medellín, Plaza					
Rionegro (Antioquia)	4.300	4.500	4.400	+					Minorista "José María Villa"	700	900	800	+	
Sogamoso (Boyacá)	5.000	5.000	5.000	+										
Tuluá (Valle del Cauca)	4.500	4.500	4.500	=										
Tunja (Boyacá)	5.000	5.300	5.150	+										
Villavicencio, CAV	6.000	6.500	6.031	+										
Borojó														
Bogotá, D.C., Corabastos	3.000	3.000	3.000	=										
Bucaramanga, Centroabastos	3.500	4.000	3.792	+										
Cúcuta, Cenabastos	3.400	4.000	3.733	-										
Medellín, Central														
Mayorista de Antioquia	1.800	2.000	1.950	-										
Montería (Córdoba)	4.000	4.000	4.000	-										
Pamplona (Norte de Santander)	6.000	6.000	6.000	=										
Villavicencio, CAV	3.500	4.000	3.844	+										
Breva														
Armenia, Mercar	2.800	2.880	2.827	--										
Bogotá, D.C., Corabastos	5.500	6.000	5.708	++										
Bucaramanga, Centroabastos	2.800	3.000	2.933	n.d.										
Medellín, Central														
Mayorista de Antioquia	3.000	3.500	3.167	+										
Ciruela importada														
Bogotá, D.C., Corabastos	6.000	6.222	6.106	+										
Bucaramanga, Centroabastos	5.000	5.455	5.311	+										
Cúcuta, Cenabastos	8.000	9.000	8.333	+										
Medellín, Central														
Mayorista de Antioquia	6.250	6.500	6.375	=										
Neiva, Surabastos	6.111	7.778	6.674	+										
Valledupar, Mercado Nuevo	7.500	7.500	7.500	=										
Ciruela roja														
Bogotá, D.C., Corabastos	2.200	2.800	2.544	--										
Bucaramanga, Centroabastos	2.600	2.800	2.733	=										
Cúcuta, Cenabastos	4.000	5.000	4.350	+										
Medellín, Central														
Mayorista de Antioquia	3.300	3.500	3.367	-										
Neiva, Surabastos	2.200	3.400	2.796	--										
Pamplona (Norte de Santander)	3.000	3.000	3.000	=										
San Gil (Santander)	2.400	2.600	2.567	+										
Socorro (Santander)	2.600	2.600	2.600	+										
Tunja (Boyacá)	1.800	2.000	1.867	--										
Coco														
Armenia, Mercar	2.400	2.400	2.400	=										
Barranquilla, Barranquillita	2.200	2.800	2.500	++										
Bogotá, D.C., Corabastos	4.000	4.500	4.290	-										
Bucaramanga, Centroabastos	3.667	3.667	3.667	=										
Buenaventura (Valle del Cauca)	1.222	1.333	1.278	-										
Cali, Cavasa	1.818	1.818	1.818	=										
Cartagena, Bazurto	2.300	2.300	2.300	+										
Cúcuta, Cenabastos	1.400	1.600	1.500	++										
Manizales (Caldas)	2.258	2.323	2.290	-										
Medellín, Central														
Mayorista de Antioquia	4.615	5.500	5.090	=										
Montería (Córdoba)	3.540	3.600	3.585	++										
Neiva, Surabastos	4.000	4.000	4.000	-										

Cuadro 2. Mercados mayoristas. Precios de venta de frutas frescas (continuación)
2016 (19 al 23 de marzo)

Productos y mercados	Pesos por kilogramo				Tendencia	Productos y mercados	Pesos por kilogramo				Tendencia
	Mínimo	Máximo	Medio				Mínimo	Máximo	Medio		
Coco (continuación)						Fresa (continuación)					
Palmira (Valle del Cauca)	1.556	1.556	1.556	=		San Vicente (Antioquia)	5.500	6.000	5.767	+	
Pereira, La 41	1.867	1.867	1.867	=		Sincelejo (Sucre)	4.400	4.400	4.400	+	
Pereira, Mercasa	2.000	2.000	2.000	=		Socorro (Santander)	5.000	5.000	5.000	+	
Sincelejo (Sucre)	2.500	2.500	2.500	++		Sogamoso (Boyacá)	4.800	4.800	4.800	++	
Tuluá (Valle del Cauca)	1.778	1.944	1.870	=		Tunja (Boyacá)	4.667	5.333	5.000	+	
Valledupar, Mercado Nuevo	3.000	3.000	3.000	++		Villavicencio, CAV	4.000	4.400	4.175	-	
						Yopal (Casanare)	5.000	5.625	5.313	=	
Curuba						Granadilla					
Armenia, Mercar	1.500	1.500	1.500	=		Armenia, Mercar	2.133	2.133	2.133	-	
Barranquilla, Barranquillita	1.280	1.440	1.360	+		Barranquilla, Barranquillita	4.800	5.000	4.950	+	
Barranquilla, Granabastos	1.440	1.600	1.560	--		Barranquilla, Granabastos	3.600	3.700	3.667	+	
Bogotá, D.C., Corabastos	1.591	2.045	1.680	--		Bogotá, D.C., Corabastos	2.667	2.933	2.693	-	
Bucaramanga, Centroabastos	1.200	1.200	1.200	+		Bucaramanga, Centroabastos	2.857	3.000	2.925	+	
Buenaventura (Valle del Cauca)	2.400	3.000	2.667	+		Cali, Cavasa	2.133	2.333	2.267	+	
Cali, Cavasa	1.150	1.500	1.317	-		Cali, Santa Helena	1.600	1.667	1.650	---	
Chiquinquirá (Boyacá)	1.500	1.500	1.500	--		Cartagena, Bazurto	2.308	2.308	2.308	---	
Cúcuta, Cenabastos	1.167	1.333	1.250	+		Cartago (Valle del Cauca)	2.000	2.333	2.167	-	
Duitama (Boyacá)	1.080	1.120	1.100	-		Chiquinquirá (Boyacá)	1.667	1.667	1.667	---	
Ibagué, Plaza La 21	1.200	1.400	1.250	-		Cúcuta, Cenabastos	1.786	3.571	2.470	--	
Ipiales (Nariño), Ipiales somos todos	1.250	1.250	1.250	---		Duitama (Boyacá)	3.214	3.214	3.214	+	
Manizales (Caldas)	1.500	2.000	1.800	--		Ibagué, Plaza La 21	1.667	1.667	1.667	+	
Medellín, Central						Ipiales (Nariño), Ipiales somos todos	1.867	2.000	1.911	-	
Mayorista de Antioquia	1.200	1.300	1.267	+		Manizales (Caldas)	2.000	2.133	2.089	++	
Neiva, Surabastos	1.400	1.800	1.597	+		Medellín, Central					
Pamplona (Norte de Santander)	833	833	833	+		Mayorista de Antioquia	2.692	3.077	2.763	-	
Pereira, La 41	1.600	1.800	1.700	+		Montería (Córdoba)	2.000	2.333	2.133	+	
Pereira, Mercasa	1.800	1.800	1.800	+		Neiva, Surabastos	1.333	1.867	1.619	-	
Socorro (Santander)	1.400	1.400	1.400	+		Palmira (Valle del Cauca)	2.000	2.333	2.167	-	
Sogamoso (Boyacá)	1.217	1.304	1.261	+		Pamplona (Norte de Santander)	2.857	3.214	3.036	=	
Sonsón (Antioquia)	800	900	863	++		Pasto (Nariño)	1.867	2.000	1.956	-	
Tuluá (Valle del Cauca)	1.200	1.200	1.200	-		Pereira, La 41	1.333	1.667	1.500	--	
Tunja (Boyacá)	1.364	1.364	1.364	+		Pereira, Mercasa	1.667	2.000	1.833	---	
Valledupar, Mercabastos	1.200	1.400	1.260	-		Popayán (Cauca)	2.000	2.000	2.000	--	
Villavicencio, CAV	1.400	1.600	1.478	--		Rionegro (Antioquia)	2.308	2.923	2.626	-	
						San Gil (Santander)	2.714	2.857	2.786	--	
Durazno importado						Guanábana					
Bogotá, D.C., Corabastos	6.000	6.222	6.125	-		Armenia, Mercar	2.500	2.600	2.575	+	
Bucaramanga, Centroabastos	6.667	6.889	6.759	-		Bogotá, D.C., Corabastos	3.000	3.200	3.083	+	
Medellín, Central						Bucaramanga, Centroabastos	1.900	2.600	2.185	-	
Mayorista de Antioquia	5.556	6.000	5.685	+		Cali, Cavasa	2.300	2.500	2.425	+	
Neiva, Surabastos	6.750	8.125	7.526	-		Cartago (Valle del Cauca)	2.800	3.000	2.900	=	
San Gil (Santander)	6.500	6.500	6.500	=		Chiquinquirá (Boyacá)	3.200	3.200	3.200	+	
Socorro (Santander)	5.417	5.417	5.417	=		Cúcuta, Cenabastos	2.000	3.000	2.450	+	
Valledupar, Mercado Nuevo	7.500	7.500	7.500	=		Duitama (Boyacá)	3.000	3.000	3.000	=	
						Ibagué, Plaza La 21	2.500	2.800	2.575	+	
Durazno nacional						Ipiales (Nariño), Ipiales somos todos					
Bogotá, D.C., Corabastos	4.500	5.000	4.958	+		La Ceja (Antioquia)	2.300	2.160	2.133	-	
Bucaramanga, Centroabastos	3.000	3.000	3.000	-		Manizales (Caldas)	2.000	2.300	2.300	-	
Chiquinquirá (Boyacá)	2.750	3.000	2.875	+		Medellín, Central	2.000	2.500	2.208	--	
Cúcuta, Cenabastos	2.200	2.500	2.438	+		Medellín, Central					
Medellín, Central						Mayorista de Antioquia	2.000	2.300	2.158	-	
Mayorista de Antioquia	4.000	4.000	4.000	=		Medellín, Plaza					
San Gil (Santander)	3.000	3.000	3.000	=		Minorista "José María Villa"	1.700	1.800	1.717	-	
Socorro (Santander)	2.600	2.600	2.600	+		Pamplona (Norte de Santander)	3.000	4.000	3.500	+	
Tunja (Boyacá)	2.500	2.727	2.576	+		Pasto (Nariño)	2.800	3.000	2.850	+	
						Pereira, La 41	2.400	2.500	2.467	+	
Feijoa						Pereira, Mercasa					
Bogotá, D.C., Corabastos	4.000	4.000	4.000	-		Popayán (Cauca)	2.500	2.500	2.500	+	
San Gil (Santander)	3.000	4.000	3.500	+		San Gil (Santander)	2.800	3.000	2.900	-	
Socorro (Santander)	3.000	3.000	3.000	=		Santa Bárbara (Antioquia)	800	1.000	900	+	
Tunja (Boyacá)	2.727	2.955	2.841	=		Socorro (Santander)	3.000	3.000	3.000	+	
						Sogamoso (Boyacá)	3.000	3.000	3.000	+	
Fresa						Tunja (Boyacá)					
Armenia, Mercar	5.400	5.600	5.533	-		Villavicencio, CAV	3.000	3.600	3.275	-	
Bogotá, D.C., Corabastos	4.400	5.000	4.771	-							
Bucaramanga, Centroabastos	4.000	4.000	4.000	=		Guayaba agría					
Cali, Cavasa	4.000	4.400	4.133	-		Armenia, Mercar	2.400	2.500	2.425	+	
Cali, Santa Helena	6.000	6.000	6.000	+		Cartago (Valle del Cauca)	2.400	2.600	2.475	+	
Cúcuta, Cenabastos	2.500	3.500	2.917	-		Manizales (Caldas)	2.000	2.700	2.360	-	
Duitama (Boyacá)	5.000	5.000	5.000	=		Montería (Córdoba)	1.000	1.400	1.215	---	
Ibagué, Plaza La 21	4.000	5.000	4.500	--		Pereira, La 41	2.300	2.500	2.400	=	
Ipiales (Nariño), Ipiales somos todos	4.400	4.400	4.400	+		Pereira, Mercasa	2.000	2.000	2.000	-	
Manizales (Caldas)	3.900	5.000	4.488	-		Sincelejo (Sucre)	2.000	2.000	2.000	---	
Medellín, Central											
Mayorista de Antioquia	5.000	6.500	5.542	-							
Medellín, Plaza											
Minorista "José María Villa"	6.000	8.000	7.000	-							
Montería (Córdoba)	4.000	4.400	4.100	+							
Neiva, Surabastos	3.000	3.500	3.083	-							
Pasto (Nariño)	3.000	4.000	3.650	+							
Pereira, Mercasa	3.200	3.600	3.333	=							
San Gil (Santander)	6.000	6.000	6.000	+							


**Cuadro 2. Mercados mayoristas. Precios de venta de frutas frescas (continuación)
2016 (19 al 23 de marzo)**

Productos y mercados	Pesos por kilogramo				Tendencia	Productos y mercados	Pesos por kilogramo				Tendencia
	Mínimo	Máximo	Medio				Mínimo	Máximo	Medio		
Guayaba Atlántico						Kiwi (continuación)					
Barranquilla, Barranquillita	1.760	1.800	1.780		+	Tuluá (Valle del Cauca)	4.800	5.000	4.900		--
Guayaba común						Tunja (Boyacá)	6.111	6.667	6.389		-
Barranquilla, Barranquillita	1.792	1.875	1.844		-	Villavicencio, CAV	5.200	6.500	5.688		-
Cartagena, Bazurto	2.000	2.000	2.000		=	Limón común					
Chiquinquirá (Boyacá)	1.000	1.000	1.000		--	Armenia, Mercar	1.800	1.900	1.850		=
Cúcuta, Cenabastos	1.333	1.500	1.417		-	Bogotá, D.C., Corabastos	1.571	2.000	1.825		+
Sincelejo (Sucre)	1.800	2.000	1.933		-	Bucaramanga, Centroabastos	1.600	2.000	1.825		+
Valledupar, Mercabastos	2.000	2.200	2.117		-	Cartagena, Bazurto	2.000	2.000	2.000		n.d.
Guayaba manzana						Cartago (Valle del Cauca)	1.500	1.700	1.600		-
Cartago (Valle del Cauca)	1.500	1.600	1.533		=	Cúcuta, Cenabastos	2.000	2.500	2.367		-
Manizales (Caldas)	1.600	2.000	1.792		+	Cúcuta, La Nueva Sexta	2.500	2.500	2.500		+
Medellín, Central						Ibagué, Plaza La 21	1.714	1.857	1.821		+++
Mayorista de Antioquia	2.300	2.400	2.388		+	Ipiales (Nariño), Ipiales somos todos	1.250	1.250	1.250		+
Rionegro (Antioquia)	2.300	2.500	2.450		+	Medellín, Central					
Tuluá (Valle del Cauca)	1.300	1.500	1.400		+	Mayorista de Antioquia	1.571	2.000	1.769		++
Guayaba pera						Medellín, Plaza					
Armenia, Mercar	1.500	1.600	1.525		+	Minorista "José María Villa"	1.600	1.900	1.800		++
Barranquilla, Barranquillita	2.100	2.300	2.200		=	Montería (Córdoba)	1.857	2.857	2.289		+++
Barranquilla, Granabastos	2.200	2.300	2.250		=	Neiva, Surabastos	1.440	2.000	1.640		=
Bogotá, D.C., Corabastos	1.071	1.786	1.396		--	Pamplona (Norte de Santander)	3.000	3.000	3.000		=
Bucaramanga, Centroabastos	1.600	1.800	1.678		-	Rionegro (Antioquia)	2.100	2.200	2.167		+
Buenaventura (Valle del Cauca)	2.000	2.500	2.167		-	San Gil (Santander)	2.000	2.080	2.040		+
Cartagena, Bazurto	2.400	2.500	2.475		+	Socorro (Santander)	2.000	2.200	2.067		=
Cartago (Valle del Cauca)	1.500	1.700	1.575		+	Tunja (Boyacá)	2.240	2.400	2.320		+
Cúcuta, Cenabastos	2.045	2.500	2.241		+	Valledupar, Mercabastos	2.643	3.084	2.986		++
Duitama (Boyacá)	1.700	1.700	1.700		+	Valledupar, Mercado Nuevo	2.400	2.400	2.400		-
Ibagué, Plaza La 21	1.800	2.000	1.867		+	Villavicencio, CAV	2.000	2.400	2.175		-
Ipiales (Nariño), Ipiales somos todos	2.000	2.300	2.200		--	Limón común Ciénaga					
La Ceja (Antioquia)	1.200	1.400	1.300		---	Barranquilla, Barranquillita	3.188	3.500	3.359		+
Manizales (Caldas)	1.200	1.800	1.398		-	Valledupar, Mercado Nuevo	2.400	2.400	2.400		=
Medellín, Central						Limón común valluno					
Mayorista de Antioquia	1.200	1.500	1.313		--	Buenaventura (Valle del Cauca)	1.300	1.500	1.400		+
Medellín, Plaza						Cali, Cavasa	1.000	1.417	1.208		-
Minorista "José María Villa"	1.400	1.600	1.483		--	Cali, Santa Helena	1.500	1.500	1.500		+
Neiva, Surabastos	1.250	2.400	1.722		---	Palmira (Valle del Cauca)	1.167	1.333	1.253		+
Palmira (Valle del Cauca)	1.800	2.100	1.938		-	Tuluá (Valle del Cauca)	1.000	1.083	1.042		--
Pamplona (Norte de Santander)	2.273	2.273	2.273		+	Limón mandarino					
Pasto (Nariño)	2.000	2.300	2.200		+	Armenia, Mercar	1.200	1.200	1.200		--
Pereira, La 41	1.500	1.600	1.533		-	Ibagué, Plaza La 21	600	750	675		-
Popayán (Cauca)	1.700	1.750	1.725		-	La Ceja (Antioquia)	700	1.000	825		--
San Gil (Santander)	2.000	2.000	2.000		-	Medellín, Central					
Socorro (Santander)	1.600	1.600	1.600		--	Mayorista de Antioquia	1.300	1.500	1.429		+
Sogamoso (Boyacá)	1.500	1.500	1.500		=	Medellín, Plaza					
Tuluá (Valle del Cauca)	1.500	1.700	1.600		-	Minorista "José María Villa"	1.500	1.600	1.567		=
Tunja (Boyacá)	900	1.000	967		--	Peñol (Antioquia)	1.200	1.300	1.256		+
Ubaté (Cundinamarca)	2.000	2.000	2.000		--	Pereira, Mercasa	1.700	2.000	1.900		++
Villavicencio, CAV	800	1.000	869		---	Villavicencio, CAV	1.400	2.000	1.625		+
Yopal (Casanare)	2.200	2.300	2.250		+++	Yopal (Casanare)	1.250	1.500	1.375		---
Gulupa						Limón Tahiti					
Bogotá, D.C., Corabastos	2.533	2.800	2.672		-	Armenia, Mercar	2.000	2.300	2.175		+
Medellín, Central						Bogotá, D.C., Corabastos	2.857	3.429	3.065		-
Mayorista de Antioquia	2.000	2.300	2.119		+	Bucaramanga, Centroabastos	2.000	2.200	2.125		+
Neiva, Surabastos	2.000	2.800	2.467		-	Cali, Cavasa	2.200	2.400	2.256		+
Sonsón (Antioquia)	1.000	1.000	1.000		n.d.	Cali, Santa Helena	2.300	2.300	2.300		+
Higo						Cartagena, Bazurto	2.800	2.800	2.800		-
Bogotá, D.C., Corabastos	7.000	7.000	7.000		+	Cartago (Valle del Cauca)	1.600	1.800	1.700		=
Medellín, Central						Cúcuta, Cenabastos	2.273	2.727	2.652		++
Mayorista de Antioquia	4.500	5.000	4.644		+	Duitama (Boyacá)	2.400	2.400	2.400		+
Sonsón (Antioquia)	3.500	3.500	3.500		=	Ibagué, Plaza La 21	1.929	1.929	1.929		n.d.
Kiwi						Manizales (Caldas)	1.600	2.000	1.858		-
Bogotá, D.C., Corabastos	5.200	5.500	5.417		-	Medellín, Central					
Bucaramanga, Centroabastos	5.500	6.000	5.833		-	Mayorista de Antioquia	2.800	3.000	2.992		-
Cali, Cavasa	4.800	5.000	4.950		---	Medellín, Plaza					
Cali, Santa Helena	5.500	6.000	5.625		-	Minorista "José María Villa"	3.000	3.200	3.067		+
Cúcuta, Cenabastos	8.000	9.000	8.375		+	Neiva, Surabastos	1.920	2.400	2.057		+
Ibagué, Plaza La 21	5.500	6.000	5.833		+	Palmira (Valle del Cauca)	1.600	1.700	1.650		+
Manizales (Caldas)	5.000	6.000	5.250		--	Pamplona (Norte de Santander)	2.083	2.500	2.396		-
Medellín, Central						Pasto (Nariño)	1.400	1.700	1.550		--
Mayorista de Antioquia	5.200	5.300	5.250		=	Pereira, Mercasa	1.600	2.000	1.767		-
Neiva, Surabastos	5.500	6.500	5.888		-	Rionegro (Antioquia)	3.000	3.200	3.067		-
Pamplona (Norte de Santander)	8.000	9.000	8.500		-	San Gil (Santander)	2.200	2.200	2.200		++
Pasto (Nariño)	6.111	6.667	6.389		-	Santa Bárbara (Antioquia)	1.200	1.500	1.350		-
Pereira, Mercasa	5.300	6.000	5.600		+	Socorro (Santander)	1.800	2.000	1.867		+
Popayán (Cauca)	6.500	6.500	6.500		+	Sogamoso (Boyacá)	2.955	2.955	2.955		-
San Gil (Santander)	7.000	7.000	7.000		=	Tunja (Boyacá)	2.600	2.800	2.667		+
Socorro (Santander)	7.000	7.000	7.000		=	Ubaté (Cundinamarca)	3.091	3.182	3.136		--
						Villavicencio, CAV	2.800	2.800	2.800		-

Cuadro 2. Mercados mayoristas. Precios de venta de frutas frescas (continuación)
2016 (19 al 23 de marzo)

Productos y mercados	Pesos por kilogramo				Tendencia	Productos y mercados	Pesos por kilogramo				Tendencia			
	Mínimo	Máximo	Medio	Precios			Mínimo	Máximo	Medio	Precios				
Lulo						Mango de azúcar								
Armenia, Mercar	3.600	3.600	3.600	=	Barranquilla, Barranquillita	2.400	2.600	2.540	-	Barranquilla, Barranquillita	2.800	3.000	2.900	-
Barranquilla, Barranquillita	4.300	4.500	4.425	-	Bucaramanga, Centroabastos	2.400	2.400	2.400	=	Cartagena, Bazurto	2.400	2.400	2.400	=
Barranquilla, Granabastos	4.000	4.100	4.050	=	Medellín, Central	1.600	1.600	1.600	=	Mayorista de Antioquia				
Bogotá, D.C., Corabastos	3.400	3.800	3.563	+	Mango manzano					Armenia, Mercar	1.100	1.200	1.167	--
Bucaramanga, Centroabastos	3.200	3.200	3.200	-	Armenia, Mercar	1.600	1.800	1.667	--	Bucaramanga, Centroabastos	1.500	1.800	1.633	--
Buenaventura (Valle del Cauca)	4.000	4.500	4.333	++	Buenaventura (Valle del Cauca)	1.300	1.400	1.333	--	Cartago (Valle del Cauca)	1.700	2.200	2.083	---
Cali, Cavasa	3.500	3.700	3.600	+	Cartago (Valle del Cauca)	1.300	1.400	1.333	--	Manizales (Caldas)	1.700	2.200	2.083	---
Cali, Santa Helena	2.300	3.200	2.675	--	Medellín, Central	1.800	1.800	1.800	-	Medellín, Central	1.200	1.300	1.267	+
Cartagena, Bazurto	4.000	4.100	4.013	+	Mayorista de Antioquia	1.200	1.300	1.267	+	Pereira, La 41	1.200	1.400	1.300	+
Cúcuta, Cenabastos	4.000	4.500	4.250	-	Pereira, Mercasa	1.200	1.400	1.300	+	Tunja (Boyacá)	1.500	1.591	1.568	+
Duitama (Boyacá)	3.600	3.800	3.700	-	Mango reina					Armenia, Mercar	1.000	1.000	1.000	--
Ibagué, Plaza La 21	3.040	3.400	3.250	-	Armenia, Mercar	1.500	2.000	1.758	-	Manizales (Caldas)	1.000	1.000	1.000	=
Ipiales (Nariño), Ipiales somos todos	2.000	2.100	2.050	-	Pereira, La 41	1.000	1.000	1.000	=	Pereira, La 41	1.000	1.200	1.067	+
Manizales (Caldas)	3.000	3.700	3.358	--	Pereira, Mercasa	1.000	1.200	1.067	+	Tunja (Boyacá)	1.273	1.364	1.318	-
Medellín, Central	3.000	3.300	3.200	-	Tunja (Boyacá)	1.273	1.364	1.318	-	Mango Tommy				
Mayorista de Antioquia	3.000	3.300	3.200	-	Armenia, Mercar	1.700	1.800	1.733	--	Armenia, Mercar	2.800	3.000	2.920	+
Medellín, Plaza	3.400	3.500	3.450	-	Barranquilla, Barranquillita	3.636	4.545	3.975	-	Bogotá, D.C., Corabastos	2.600	2.800	2.756	--
Minorista "José María Villa"	3.200	4.000	3.742	+	Bucaramanga, Centroabastos	2.800	2.800	2.800	n.d.	Bucaramanga, Mercados del centro	3.200	3.400	3.267	-
Neiva, Surabastos	3.700	3.800	3.750	+	Cali, Cavasa	2.000	2.167	2.083	-	Cartago (Valle del Cauca)	6.667	6.667	6.667	++
Palmira (Valle del Cauca)	2.500	3.000	2.896	+	Chiquinquirá (Boyacá)	6.667	6.667	6.667	++	Duitama (Boyacá)	3.636	3.636	3.636	==
Pamplona (Norte de Santander)	2.609	3.043	2.833	+	Duitama (Boyacá)	3.000	4.000	3.583	--	Manizales (Caldas)	2.826	3.600	3.210	-
Pasto (Nariño)	2.500	3.200	2.925	+	Medellín, Central	3.000	3.000	3.000	--	Mayorista de Antioquia	1.600	2.200	1.837	--
Pereira, La 41	3.000	3.400	3.200	-	Medellín, Plaza	1.600	2.200	1.837	--	Minorista "José María Villa"	3.600	3.600	3.600	-
Pereira, Mercasa	3.400	4.000	3.767	-	Minorista "José María Villa"	2.400	2.600	2.500	++	Neiva, Surabastos	2.300	2.500	2.400	--
San Gil (Santander)	3.600	3.600	3.600	+	Palmira (Valle del Cauca)	2.400	2.600	2.500	++	Palmira (Valle del Cauca)	2.400	2.600	2.500	++
Socorro (Santander)	3.600	3.680	3.640	+	Pasto (Nariño)	2.300	2.500	2.400	--	Pasto (Nariño)	2.400	2.600	2.500	++
Sogamoso (Boyacá)	3.500	3.600	3.525	+	Pereira, La 41	2.400	2.600	2.500	++	Pereira, Mercasa	3.333	3.583	3.458	+
Tuluá (Valle del Cauca)	3.478	3.696	3.587	-	Pereira, Mercasa	2.800	3.000	2.900	--	Sogamoso (Boyacá)	2.955	3.182	3.068	=
Tunja (Boyacá)	3.600	4.000	3.850	-	Sogamoso (Boyacá)	3.200	3.600	3.388	-	Tuluá (Valle del Cauca)	2.400	2.600	2.500	-
Valledupar, Mercabastos	3.200	3.600	3.425	-	Tuluá (Valle del Cauca)	2.400	2.600	2.500	-	Tunja (Boyacá)	2.400	2.600	2.500	-
Villavicencio, CAV	3.750	4.000	3.875	--	Villavicencio, CAV					Yopal (Casanare)				
Yopal (Casanare)	3.750	4.000	3.875	--	Mango Yulima					Armenia, Mercar	900	1.000	925	--
Mandarina Arrayana					Armenia, Mercar	900	1.000	925	--	Pereira, Mercasa	1.000	1.200	1.133	+
Bogotá, D.C., Corabastos	4.091	4.318	4.193	-	Manzana nacional					Bogotá, D.C., Corabastos	3.500	3.750	3.542	-
Buenaventura (Valle del Cauca)	3.000	3.500	3.250	++	Bogotá, D.C., Corabastos	3.500	3.750	3.542	-	Medellín, Central	3.000	3.000	3.000	--
Cali, Cavasa	2.800	3.500	3.150	--	Medellín, Central	2.600	2.600	2.600	=	Mayorista de Antioquia	3.000	3.000	3.000	--
Chiquinquirá (Boyacá)	2.000	2.000	2.000	=	Tunja (Boyacá)	2.600	2.600	2.600	=	Tunja (Boyacá)	2.600	2.600	2.600	=
Duitama (Boyacá)	2.400	2.400	2.400	=	Manzana roja importada					Armenia, Mercar	4.474	4.737	4.649	-
Pasto (Nariño)	3.150	3.250	3.200	-	Armenia, Mercar	5.158	5.526	5.303	=	Barranquilla, Barranquillita	5.000	5.263	5.197	-
Popayán (Cauca)	2.400	2.400	2.400	+	Barranquilla, Barranquillita	4.250	4.750	4.542	+	Bogotá, D.C., Corabastos	4.211	4.737	4.474	-
San Gil (Santander)	1.600	1.800	1.767	++	Bucaramanga, Centroabastos	4.211	4.737	4.474	-	Bucaramanga, Centroabastos	4.737	5.000	4.816	--
Sogamoso (Boyacá)	2.400	2.400	2.400	=	Cali, Cavasa	3.947	3.947	3.947	---	Cali, Santa Helena	5.105	5.105	5.105	=
Tunja (Boyacá)	2.727	2.727	2.727	-	Cartagena, Bazurto	4.500	5.000	4.750	+	Cúcuta, Cenabastos	4.500	4.750	4.625	-
Ubaté (Cundinamarca)	2.500	2.500	2.500	---	Duitama (Boyacá)	4.474	4.737	4.561	-	Ibagué, Plaza La 21	4.737	4.737	4.737	+
Villavicencio, CAV	2.400	2.800	2.600	-	Ipiales (Nariño), Ipiales somos todos	4.211	4.474	4.342	--	La Ceja (Antioquia)	4.474	4.737	4.693	-
Mandarina común					Manizales (Caldas)	4.474	4.737	4.693	-	Medellín, Central	4.737	5.000	4.803	+
Barranquilla, Barranquillita	2.708	2.917	2.819	+	Medellín, Central	4.737	5.000	4.803	+	Mayorista de Antioquia	4.105	4.474	4.289	-
Barranquilla, Granabastos	2.818	2.864	2.841	+	Minorista "José María Villa"	4.105	4.474	4.289	-	Montería (Córdoba)	4.211	5.789	5.044	-
Bucaramanga, Centroabastos	2.609	2.609	2.609	=	Neiva, Surabastos	4.737	5.000	4.868	-	Neiva, Surabastos	5.250	5.500	5.375	-
Cartagena, Bazurto	3.182	3.409	3.220	--	Pereira, La 41	1.000	1.000	1.000	-	Pamplona (Norte de Santander)				
Cúcuta, La Nueva Sexta	2.000	2.000	2.000	+	Pereira, Mercasa	1.000	1.200	1.133	-					
San Gil (Santander)	1.600	1.800	1.667	n.d.	Socorro (Santander)	1.600	1.600	1.600	n.d.					
Santa Bárbara (Antioquia)	1.200	1.700	1.500	--	Valledupar, Mercabastos	2.200	2.800	2.550	--					
Sincelejo (Sucre)	2.200	2.400	2.367	-	Mandarina Oneco									
Socorro (Santander)	1.600	1.600	1.600	n.d.	Cali, Cavasa	2.500	3.000	2.717	---					
Valledupar, Mercabastos	2.200	2.800	2.550	--	Cartago (Valle del Cauca)	2.000	2.300	2.167	-					
Mandarina Oneco					Manizales (Caldas)	1.800	2.300	2.083	---					
Cali, Cavasa	2.500	3.000	2.717	---	Medellín, Central	3.000	3.500	3.038	--					
Cartago (Valle del Cauca)	2.000	2.300	2.167	-	Mayorista de Antioquia	1.800	2.000	1.900	--					
Manizales (Caldas)	1.800	2.300	2.083	---	Pereira, Mercasa	3.500	4.000	3.781	+					
Medellín, Central	3.000	3.500	3.038	--	Rionegro (Antioquia)	1.200	1.700	1.500	-					
Mayorista de Antioquia	1.800	2.000	1.900	--	Santa Bárbara (Antioquia)									
Pereira, Mercasa	3.500	4.000	3.781	+	Mango común									
Rionegro (Antioquia)	1.200	1.700	1.500	-	Armenia, Mercar	700	800	767	--					
Santa Bárbara (Antioquia)					Cali, Cavasa	1.400	1.600	1.500	-					
Mango común					Cali, Santa Helena	1.200	1.200	1.200	---					
Armenia, Mercar	700	800	767	--	Manizales (Caldas)	1.000	1.800	1.433	++					
Cali, Cavasa	1.400	1.600	1.500	-	Medellín, Central	2.400	2.800	2.600	+					
Cali, Santa Helena	1.200	1.200	1.200	---	Mayorista de Antioquia	2.400	2.800	2.600	+					
Manizales (Caldas)	1.000	1.800	1.433	++	Medellín, Plaza	2.000	2.000	2.000	n.d.					
Medellín, Central	2.400	2.800	2.600	+	Minorista "José María Villa"	800	1.200	958	--					
Mayorista de Antioquia	2.400	2.800	2.600	+	Pereira, La 41	1.000	1.000	1.000	-					
Medellín, Plaza	2.000	2.000	2.000	n.d.	Pereira, Mercasa	1.000	1.200	1.133	-					
Minorista "José María Villa"	800	1.200	958	--	Santa Bárbara (Antioquia)	1.500	2.000	1.725	+					
Neiva, Surabastos	1.000	1.000	1.000	-										
Pereira, La 41	1.000	1.000	1.000	-										
Pereira, Mercasa	1.000	1.200	1.133	-										
Santa Bárbara (Antioquia)	1.500	2.000	1.725	+										

**Cuadro 2. Mercados mayoristas. Precios de venta de frutas frescas (continuación)
2016 (19 al 23 de marzo)**

Productos y mercados	Pesos por kilogramo				Tendencia	Productos y mercados	Pesos por kilogramo				Tendencia
	Mínimo	Máximo	Medio	Precios			Mínimo	Máximo	Medio	Precios	
Manzana roja importada (continuación)						Maracuyá (continuación)					
Pasto (Nariño)	4.737	5.000	4.868		+	Bucaramanga, Centroabastos	3.667	4.000	3.884		-
Pereira, La 41	3.947	4.316	4.132		--	Buenaventura (Valle del Cauca)	4.000	4.500	4.167		+
Pereira, Mercasa	3.947	4.737	4.386		--	Cali, Cavasa	3.900	4.200	4.038		-
Popayán (Cauca)	4.579	4.632	4.614		-	Cali, Santa Helena	3.500	4.000	3.750		--
Rionegro (Antioquia)	5.263	5.526	5.386		+	Cartago (Valle del Cauca)	4.200	4.400	4.300		-
San Gil (Santander)	5.000	5.100	5.050		=	Chiquinquirá (Boyacá)	5.500	5.500	5.500		+
Sincelejo (Sucre)	5.000	5.000	5.000		=	Cúcuta, Cenabastos	2.500	3.000	2.875		-
Socorro (Santander)	4.250	4.250	4.250		--	Duitama (Boyacá)	4.500	4.500	4.500		+
Sogamoso (Boyacá)	4.750	5.000	4.875		-	Ibagué, Plaza La 21	3.600	4.000	3.800		-
Tunja (Boyacá)	4.737	5.263	5.066		+	La Ceja (Antioquia)	3.400	3.500	3.450		--
Valledupar, Mercado Nuevo	4.737	4.737	4.737		+	Manizales (Caldas)	4.000	4.500	4.267		-
Villavicencio, CAV	5.263	5.263	5.263		+	Medellín, Plaza					
Yopal (Casanare)	5.789	5.789	5.789		=	Minorista "José María Villa"	3.200	3.500	3.417		-
Manzana royal gala importada						Montería (Córdoba)	2.800	3.000	2.863		-
Armenia, Mercar	4.474	4.737	4.649		-	Palmira (Valle del Cauca)	3.800	4.000	3.913		-
Bogotá, D.C., Corabastos	4.211	4.474	4.287		-	Pamplona (Norte de Santander)	3.000	3.000	3.000		-
Bucaramanga, Centroabastos	3.750	4.500	4.042		-	Pasto (Nariño)	3.500	3.667	3.600		-
Cali, Cavasa	4.211	4.474	4.364		-	Pereira, La 41	3.500	4.000	3.667		-
Cali, Santa Helena	3.684	3.947	3.816		--	Pereira, Mercasa	3.500	4.000	3.750		-
Cúcuta, Cenabastos	4.500	4.750	4.639		+	Popayán (Cauca)	4.000	4.100	4.050		-
Duitama (Boyacá)	4.750	4.750	4.750		-	Rionegro (Antioquia)	4.000	4.400	4.117		-
Ibagué, Plaza La 21	4.211	4.474	4.386		-	San Gil (Santander)	4.400	4.800	4.533		++
Ipiales (Nariño), Ipiales somos todos	4.211	4.211	4.211		-	Sincelejo (Sucre)	3.500	3.500	3.500		-
La Ceja (Antioquia)	3.947	3.947	3.947		-	Sogamoso (Boyacá)	4.500	5.000	4.750		++
Manizales (Caldas)	3.947	4.737	4.430		-	Sonsón (Antioquia)	2.000	2.000	2.000		=
Medellín, Central						Tuluá (Valle del Cauca)	3.400	3.500	3.475		-
Mayorista de Antioquia	3.684	3.684	3.684		-	Tunja (Boyacá)	4.500	4.500	4.500		+
Montería (Córdoba)	4.105	4.737	4.467		-	Ubaté (Cundinamarca)	5.000	5.000	5.000		-
Neiva, Surabastos	4.211	5.000	4.525		-	Villavicencio, CAV	4.500	4.700	4.519		-
Palmira (Valle del Cauca)	4.737	5.000	4.934		-	Yopal (Casanare)	3.500	4.000	3.750		+
Pamplona (Norte de Santander)	5.250	5.500	5.375		-	Maracuyá antioqueño					
Pasto (Nariño)	4.211	4.474	4.386		-	Medellín, Central					
Pereira, La 41	3.947	4.316	4.158		--	Mayorista de Antioquia	3.000	3.300	3.108		-
Popayán (Cauca)	4.579	4.579	4.579		-	Montería (Córdoba)	3.200	3.400	3.275		-
Rionegro (Antioquia)	3.947	4.211	4.167		-	Sincelejo (Sucre)	3.500	3.800	3.700		+
Socorro (Santander)	4.250	4.250	4.250		--	Maracuyá huilense					
Sogamoso (Boyacá)	4.750	5.000	4.875		-	Neiva, Surabastos	3.200	4.240	3.910		+
Tuluá (Valle del Cauca)	4.526	4.632	4.579		-	Maracuyá santandereano					
Tunja (Boyacá)	4.211	4.474	4.342		-	Barranquilla, Barranquillita	4.000	4.267	4.133		+
Ubaté (Cundinamarca)	3.900	3.900	3.900		--	Valledupar, Mercabastos	3.333	3.667	3.542		-
Valledupar, Mercado Nuevo	4.500	4.500	4.500		-	Maracuyá valluno					
Villavicencio, CAV	4.211	4.474	4.342		-	Barranquilla, Barranquillita	4.000	4.300	4.125		-
Manzana verde importada						Barranquilla, Granabastos	4.000	4.200	4.050		--
Armenia, Mercar	4.737	4.737	4.737		-	Melón Cantalup					
Barranquilla, Barranquillita	5.526	5.789	5.724		+	Armenia, Mercar	1.800	2.000	1.900		-
Bogotá, D.C., Corabastos	4.474	4.737	4.507		-	Barranquilla, Barranquillita	2.200	2.300	2.225		=
Bucaramanga, Centroabastos	4.250	4.500	4.375		-	Barranquilla, Granabastos	1.800	2.000	1.900		=
Buenaventura (Valle del Cauca)	4.211	4.737	4.474		--	Bogotá, D.C., Corabastos	1.800	2.200	1.971		-
Cali, Santa Helena	3.684	4.211	3.947		--	Bucaramanga, Centroabastos	1.700	2.000	1.836		-
Cartagena, Bazaruto	5.053	5.105	5.070		+	Cali, Cavasa	1.400	1.500	1.452		-
Cartago (Valle del Cauca)	4.474	4.737	4.605		+	Cali, Santa Helena	1.200	1.400	1.283		-
Cúcuta, Cenabastos	4.750	4.750	4.750		-	Cartagena, Bazaruto	1.500	1.875	1.633		-
Duitama (Boyacá)	5.000	5.000	5.000		=	Cartago (Valle del Cauca)	1.500	1.700	1.600		=
Ibagué, Plaza La 21	4.211	4.474	4.386		-	Chiquinquirá (Boyacá)	2.000	2.000	2.000		=
Ipiales (Nariño), Ipiales somos todos	4.211	4.211	4.211		-	Cúcuta, Cenabastos	1.800	2.000	1.911		++
La Ceja (Antioquia)	3.947	4.211	4.079		--	Cúcuta, La Nueva Sexta	1.800	2.500	2.150		++
Manizales (Caldas)	3.947	4.474	4.254		-	Duitama (Boyacá)	1.800	1.800	1.800		-
Medellín, Central						Ibagué, Plaza La 21	1.500	1.500	1.500		-
Mayorista de Antioquia	4.211	4.474	4.276		+	Ipiales (Nariño), Ipiales somos todos	1.700	1.800	1.750		+
Montería (Córdoba)	4.211	5.000	4.678		-	Manizales (Caldas)	1.429	2.571	2.036		++
Neiva, Surabastos	4.211	5.000	4.737		+	Medellín, Central					
Palmira (Valle del Cauca)	4.737	5.000	4.803		+	Mayorista de Antioquia	1.900	2.000	1.925		+
Pamplona (Norte de Santander)	5.250	5.500	5.375		-	Montería (Córdoba)	2.000	2.500	2.213		++
Pasto (Nariño)	4.211	4.474	4.386		-	Neiva, Surabastos	1.400	2.000	1.546		-
Pereira, La 41	3.947	4.474	4.211		--	Palmira (Valle del Cauca)	1.500	1.600	1.550		+
Popayán (Cauca)	4.632	4.737	4.702		+	Pamplona (Norte de Santander)	2.000	2.000	2.000		-
San Gil (Santander)	4.500	4.750	4.625		+	Pasto (Nariño)	2.000	2.200	2.050		+
Socorro (Santander)	4.250	4.250	4.250		--	Pereira, La 41	1.800	1.800	1.800		+
Sogamoso (Boyacá)	4.750	5.000	4.875		-	Pereira, Mercasa	1.800	1.800	1.800		++
Tuluá (Valle del Cauca)	4.474	4.526	4.500		-	San Gil (Santander)	1.520	1.600	1.560		=
Tunja (Boyacá)	4.211	4.474	4.342		-	Sincelejo (Sucre)	3.000	3.000	3.000		=
Ubaté (Cundinamarca)	4.000	4.000	4.000		--	Socorro (Santander)	1.600	1.600	1.600		-
Valledupar, Mercado Nuevo	4.737	4.737	4.737		-	Sogamoso (Boyacá)	1.800	2.000	1.900		++
Villavicencio, CAV	4.211	4.474	4.359		-	Tuluá (Valle del Cauca)	1.200	1.300	1.233		=
Yopal (Casanare)	5.789	5.789	5.789		=	Tunja (Boyacá)	1.800	2.000	1.933		-
Maracuyá						Valledupar, Mercado Nuevo	1.600	1.600	1.600		+
Armenia, Mercar	3.100	3.200	3.175		-	Villavicencio, CAV	1.800	2.200	1.988		-
Bogotá, D.C., Corabastos	5.000	5.000	5.000		+						

Cuadro 2. Mercados mayoristas. Precios de venta de frutas frescas (continuación)
2016 (19 al 23 de marzo)

Productos y mercados	Pesos por kilogramo				Tendencia	Productos y mercados	Pesos por kilogramo				Tendencia			
	Mínimo	Máximo	Medio	Precios			Mínimo	Máximo	Medio	Precios				
Mora de Castilla						Naranja Valencia (continuación)								
Armenia, Mercar	5.000	5.000	5.000	+	Cartago (Valle del Cauca)	600	700	667	--	Cartago (Valle del Cauca)	600	700	667	--
Barranquilla, Barranquillita	3.600	5.600	4.430	+	Cúcuta, Cenabastos	900	900	900	+	Cúcuta, Cenabastos	900	900	900	+
Barranquilla, Granabastos	3.440	4.600	4.025	-	Duitama (Boyacá)	1.455	1.545	1.500	-	Duitama (Boyacá)	1.455	1.545	1.500	-
Bogotá, D.C., Corabastos	4.308	4.615	4.481	-	Ipiales (Nariño), Ipiales somos todos	950	1.000	983	+	Ipiales (Nariño), Ipiales somos todos	950	1.000	983	+
Bucaramanga, Centroabastos	3.200	3.600	3.360	+	La Ceja (Antioquia)	1.200	1.300	1.250	-	La Ceja (Antioquia)	1.200	1.300	1.250	-
Cali, Cavasa	4.400	4.800	4.542	-	Manizales (Caldas)	780	1.200	1.015	-	Manizales (Caldas)	780	1.200	1.015	-
Cali, Santa Helena	4.000	4.160	4.027	-	Medellín, Central					Medellín, Central				
Cartagena, Bazurto	3.680	3.760	3.750	+	Mayorista de Antioquia	1.100	1.200	1.150	-	Mayorista de Antioquia	1.100	1.200	1.150	-
Cartago (Valle del Cauca)	4.000	4.600	4.400	+	Medellín, Plaza					Medellín, Plaza				
Chiquinquirá (Boyacá)	4.000	4.000	4.000	++	Minorista "José María Villa"	1.300	1.400	1.350	-	Minorista "José María Villa"	1.300	1.400	1.350	-
Cúcuta, Cenabastos	3.000	3.500	3.389	+	Montería (Córdoba)	1.000	1.060	1.008	-	Montería (Córdoba)	1.000	1.060	1.008	-
Duitama (Boyacá)	3.500	3.500	3.500	=	Palmira (Valle del Cauca)	760	800	790	-	Palmira (Valle del Cauca)	760	800	790	-
El Santuario (Antioquia)	2.300	2.500	2.400	---	Pasto (Nariño)	1.000	1.100	1.050	=	Pasto (Nariño)	1.000	1.100	1.050	=
Ibagué, Plaza La 21	3.800	4.000	3.950	+	Rionegro (Antioquia)	1.500	1.600	1.575	-	Rionegro (Antioquia)	1.500	1.600	1.575	-
Ipiales (Nariño), Ipiales somos todos	3.375	3.500	3.438	+	Sincelejo (Sucre)	1.100	1.100	1.100	-	Sincelejo (Sucre)	1.100	1.100	1.100	-
Manizales (Caldas)	4.000	4.900	4.304	+	Tunja (Boyacá)	1.400	1.500	1.433	-	Tunja (Boyacá)	1.400	1.500	1.433	-
Marinilla (Antioquia)	3.500	4.000	3.767	+++	Valledupar, Mercado Nuevo	720	800	787	-	Valledupar, Mercado Nuevo	720	800	787	-
Medellín, Central					Villavicencio, CAV	900	1.100	933	--	Villavicencio, CAV	900	1.100	933	--
Mayorista de Antioquia	2.300	3.500	2.983	---	Yopal (Casanare)	1.000	1.200	1.100	--	Yopal (Casanare)	1.000	1.200	1.100	--
Medellín, Plaza														
Minorista "José María Villa"	2.200	2.800	2.480	-	Papaya hawaiana					Papaya hawaiana				
Montería (Córdoba)	3.333	3.833	3.625	-	Chiquinquirá (Boyacá)	1.000	1.200	1.100	-	Chiquinquirá (Boyacá)	1.000	1.200	1.100	-
Neiva, Surabastos	3.600	4.400	4.052	+	La Ceja (Antioquia)	1.500	1.500	1.500	-	La Ceja (Antioquia)	1.500	1.500	1.500	-
Palmira (Valle del Cauca)	4.000	4.160	4.080	++	Medellín, Central					Medellín, Central				
Pamplona (Norte de Santander)	2.640	2.800	2.680	++	Mayorista de Antioquia	1.071	1.429	1.205	---	Mayorista de Antioquia	1.071	1.429	1.205	---
Pasto (Nariño)	3.375	3.750	3.609	-	Medellín, Plaza					Medellín, Plaza				
Pereira, Mercasa	3.800	4.000	3.933	-	Minorista "José María Villa"	1.300	1.600	1.467	-	Minorista "José María Villa"	1.300	1.600	1.467	-
Popayán (Cauca)	4.000	4.400	4.133	+	Rionegro (Antioquia)	1.800	2.000	1.972	+	Rionegro (Antioquia)	1.800	2.000	1.972	+
Rionegro (Antioquia)	3.600	4.300	3.896	-										
San Gil (Santander)	2.800	2.800	2.800	+	Papaya Maradol					Papaya Maradol				
San Vicente (Antioquia)	3.600	3.800	3.700	+	Armenia, Mercar	1.400	1.500	1.475	++	Armenia, Mercar	1.400	1.500	1.475	++
Sincelejo (Sucre)	3.000	3.200	3.083	-	Barranquilla, Barranquillita	2.300	2.400	2.375	-	Barranquilla, Barranquillita	2.300	2.400	2.375	-
Socorro (Santander)	3.500	3.500	3.500	++	Barranquilla, Granabastos	1.700	1.800	1.733	=	Barranquilla, Granabastos	1.700	1.800	1.733	=
Sogamoso (Boyacá)	3.500	3.500	3.500	=	Bogotá, D.C., Corabastos	1.222	1.778	1.455	--	Bogotá, D.C., Corabastos	1.222	1.778	1.455	--
Tuluá (Valle del Cauca)	3.200	3.440	3.333	-	Bucaramanga, Centroabastos	1.400	1.500	1.439	+	Bucaramanga, Centroabastos	1.400	1.500	1.439	+
Tunja (Boyacá)	3.500	3.500	3.500	=	Buenaventura (Valle del Cauca)	1.600	2.000	1.867	+	Buenaventura (Valle del Cauca)	1.600	2.000	1.867	+
Ubaté (Cundinamarca)	5.250	5.250	5.250	++	Cali, Cavasa	1.600	1.700	1.650	+	Cali, Cavasa	1.600	1.700	1.650	+
Valledupar, Mercabastos	3.760	4.000	3.940	+	Cali, Santa Helena	1.400	1.500	1.483	+	Cali, Santa Helena	1.400	1.500	1.483	+
Villavicencio, CAV	4.667	5.333	5.063	+	Cartago (Valle del Cauca)	1.800	1.900	1.825	-	Cartago (Valle del Cauca)	1.800	1.900	1.825	-
Yopal (Casanare)	5.000	5.625	5.313	+	Cúcuta, Cenabastos	1.000	1.300	1.187	-	Cúcuta, Cenabastos	1.000	1.300	1.187	-
					Cúcuta, La Nueva Sexta	1.200	1.400	1.300	-	Cúcuta, La Nueva Sexta	1.200	1.400	1.300	-
Naranja común					Duitama (Boyacá)	1.250	1.250	1.250	-	Duitama (Boyacá)	1.250	1.250	1.250	-
Barranquilla, Barranquillita	1.200	1.240	1.213	-	Ibagué, Plaza La 21	1.200	1.500	1.263	-	Ibagué, Plaza La 21	1.200	1.500	1.263	-
Cartagena, Bazurto	900	970	940	=	Ipiales (Nariño), Ipiales somos todos	2.000	2.200	2.150	-	Ipiales (Nariño), Ipiales somos todos	2.000	2.200	2.150	-
Chiquinquirá (Boyacá)	800	1.000	900	=	La Ceja (Antioquia)	2.600	2.600	2.600	=	La Ceja (Antioquia)	2.600	2.600	2.600	=
Cúcuta, Cenabastos	667	833	780	+	Manizales (Caldas)	1.500	2.000	1.719	+	Manizales (Caldas)	1.500	2.000	1.719	+
Cúcuta, La Nueva Sexta	600	667	622	--	Medellín, Central					Medellín, Central				
Ibagué, Plaza La 21	704	720	712	+	Mayorista de Antioquia	2.600	2.600	2.600	-	Mayorista de Antioquia	2.600	2.600	2.600	-
Montería (Córdoba)	800	800	800	=	Medellín, Plaza					Medellín, Plaza				
Pamplona (Norte de Santander)	600	700	650	---	Minorista "José María Villa"	1.200	1.300	1.250	=	Minorista "José María Villa"	1.200	1.300	1.250	=
San Gil (Santander)	1.000	1.000	1.000	+	Neiva, Surabastos	1.500	1.800	1.754	-	Neiva, Surabastos	1.500	1.800	1.754	-
Santa Bárbara (Antioquia)	400	500	450	=	Palmira (Valle del Cauca)	1.500	1.600	1.550	+	Palmira (Valle del Cauca)	1.500	1.600	1.550	+
Socorro (Santander)	900	1.000	967	+	Pamplona (Norte de Santander)	1.500	2.000	1.725	+	Pamplona (Norte de Santander)	1.500	2.000	1.725	+
Sonsón (Antioquia)	500	500	500	+	Pasto (Nariño)	1.800	2.000	1.900	-	Pasto (Nariño)	1.800	2.000	1.900	-
Tunja (Boyacá)	1.000	1.000	1.000	++	Pereira, La 41	1.500	1.700	1.600	-	Pereira, La 41	1.500	1.700	1.600	-
Ubaté (Cundinamarca)	600	700	650	---	Pereira, Mercasa	1.500	1.800	1.600	+	Pereira, Mercasa	1.500	1.800	1.600	+
Valledupar, Mercado Nuevo	800	800	800	=	Popayán (Cauca)	1.300	1.300	1.300	+	Popayán (Cauca)	1.300	1.300	1.300	+
					Socorro (Santander)	1.120	1.120	1.120	+	Socorro (Santander)	1.120	1.120	1.120	+
Naranja Sweet					Tuluá (Valle del Cauca)	1.400	1.600	1.500	+	Tuluá (Valle del Cauca)	1.400	1.600	1.500	+
Armenia, Mercar	760	780	765	-	Tunja (Boyacá)	1.111	1.222	1.148	--	Tunja (Boyacá)	1.111	1.222	1.148	--
Armenia, Retiro	640	660	650	--	Ubaté (Cundinamarca)	1.111	1.111	1.111	+	Ubaté (Cundinamarca)	1.111	1.111	1.111	+
Bogotá, D.C., Corabastos	1.500	1.600	1.529	-	Valledupar, Mercado Nuevo	900	900	900	+	Valledupar, Mercado Nuevo	900	900	900	+
Cali, Cavasa	800	900	842	-	Villavicencio, CAV	1.000	1.250	1.116	-	Villavicencio, CAV	1.000	1.250	1.116	-
Cartago (Valle del Cauca)	800	900	833	--										
Ibagué, Plaza La 21	1.000	1.000	1.000	-	Papaya melona					Papaya melona				
Neiva, Surabastos	750	1.000	836	-	Bucaramanga, Centroabastos	1.400	1.400	1.400	=	Bucaramanga, Centroabastos	1.400	1.400	1.400	=
Pasto (Nariño)	900	1.000	950	-	Medellín, Central					Medellín, Central				
Pereira, Mercasa	500	1.000	700	-	Mayorista de Antioquia	1.000	1.300	1.100	---	Mayorista de Antioquia	1.000	1.300	1.100	---
Popayán (Cauca)	860	860	860	+										
Tuluá (Valle del Cauca)	900	900	900	-	Papaya redonda					Papaya redonda				
					Bucaramanga, Centroabastos	1.250	1.250	1.250	=	Bucaramanga, Centroabastos	1.250	1.250	1.250	=
Naranja Valencia					Medellín, Central					Medellín, Central				
Armenia, Mercar	680	700	695	-	Mayorista de Antioquia	1.000	1.300	1.100	---	Mayorista de Antioquia	1.000	1.300	1.100	---
Armenia, Retiro	480	500	490	--										
Barranquilla, Barranquillita	1.280	1.360	1.320	=	Papaya tainung					Papaya tainung				
Bogotá, D.C., Corabastos	1.500	1.600	1.529	-	Barranquilla, Barranquillita	1.500	1.600	1.575	-	Barranquilla, Barranquillita	1.500	1.600	1.575	-
Bucaramanga, Centroabastos	800	880	831	-	Barranquilla, Granabastos	1.900	2.000	1.975	-	Barranquilla, Granabastos	1.900	2.000	1.975	-
Bucaramanga, Mercados del centro	800	800	800	=	Bogotá, D.C., Corabastos	2.300	2.500	2.400	-	Bogotá, D.C., Corabastos	2.300	2.500	2.400	-
Buenaventura (Valle del Cauca)	1.200	1.240	1.213	-	Cartagena, Bazurto	1.300	1.400	1.367	-	Cartagena, Bazurto	1.300	1.400	1.367	-
Cali, Cavasa	600	700	650	-	Medellín, Central					Medellín, Central				
Cali, Santa Helena	700	700	700	--	Mayorista de Antioquia	1.000	1.400	1.206	--	Mayorista de Antioquia	1.000	1.400	1.206	--
Cartagena, Bazurto	1.100	1.150	1.117	=	Montería (Córdoba)	800	1.000	895	-	Montería (Córdoba)	800	1.000	895	-



**Cuadro 2. Mercados mayoristas. Precios de venta de frutas frescas (continuación)
2016 (19 al 23 de marzo)**

Productos y mercados	Pesos por kilogramo				Tenden- cia	Productos y mercados	Pesos por kilogramo				Tenden- cia
	Mínimo	Máximo	Medio				Mínimo	Máximo	Medio		
Papaya tainung (continuación)						Piña gold (continuación)					
Sincelejo (Sucre)	833	833	833	=		Cúcuta, Cenabastos	1.900	2.400	2.250	+	
Villavicencio, CAV	1.100	1.350	1.231	-		Ibagué, Plaza La 21	1.600	2.000	1.800	+	
Patilla						Manizales (Caldas)	1.800	2.000	1.900	-	
Armenia, Mercar	1.000	1.000	1.000	+		Medellín, Central					
Barranquilla, Barranquillita	900	920	905	=		Mayorista de Antioquia	1.900	2.100	1.983	-	
Bogotá, D.C., Corabastos	1.100	1.200	1.196	+		Medellín, Plaza					
Bucaramanga, Centroabastos	1.200	1.200	1.200	+		Minorista "José María Villa"	2.000	2.300	2.117	-	
Cali, Cavasa	1.000	1.100	1.017	-		Neiva, Surabastos	1.800	2.000	1.963	+	
Cali, Santa Helena	1.000	1.100	1.083	++		Palmira (Valle del Cauca)	1.700	1.800	1.783	+	
Cartago (Valle del Cauca)	1.000	1.100	1.033	=		Pasto (Nariño)	1.500	1.800	1.650	+	
Cúcuta, Cenabastos	1.000	1.400	1.144	-		Pereira, La 41	1.800	1.800	1.800	+	
Ibagué, Plaza La 21	1.000	1.000	1.000	=		Pereira, Mercasa	1.600	1.700	1.633	-	
Medellín, Central						Rionegro (Antioquia)	2.000	2.500	2.256	+	
Mayorista de Antioquia	700	800	789	+		Sogamoso (Boyacá)	1.800	1.900	1.850	++	
Medellín, Plaza						Tuluá (Valle del Cauca)	1.500	1.600	1.567	=	
Minorista "José María Villa"	850	900	875	+		Tunja (Boyacá)	1.818	2.091	1.970	-	
Montería (Córdoba)	650	700	683	-		Villavicencio, CAV	1.200	1.300	1.250	-	
Palmira (Valle del Cauca)	1.100	1.200	1.167	+		Piña manzana					
Pasto (Nariño)	1.100	1.400	1.250	+		Cali, Cavasa	1.300	1.500	1.442	+++	
Rionegro (Antioquia)	900	1.000	983	+		Cali, Santa Helena	750	850	800	-	
San Gil (Santander)	1.100	1.100	1.100	-		La Ceja (Antioquia)	1.250	1.400	1.325	+	
Sincelejo (Sucre)	600	660	610	+		Manizales (Caldas)	1.200	1.300	1.217	-	
Socorro (Santander)	1.200	1.200	1.200	+		Medellín, Central					
Tuluá (Valle del Cauca)	1.000	1.100	1.033	=		Mayorista de Antioquia	1.300	1.400	1.350	+	
Tunja (Boyacá)	900	1.000	950	+		Medellín, Plaza					
Vallédupar, Mercado Nuevo	800	800	800	+		Minorista "José María Villa"	1.300	1.500	1.392	-	
Patilla baby						Pasto (Nariño)	1.500	1.550	1.533	+	
Bogotá, D.C., Corabastos	1.800	2.000	1.992	-		Pereira, La 41	1.400	1.400	1.400	-	
Medellín, Central						Pereira, Mercasa	1.200	1.200	1.200	=	
Mayorista de Antioquia	1.800	2.000	1.950	-		Popayán (Cauca)	1.200	1.250	1.217	+++	
Tuluá (Valle del Cauca)	1.300	1.400	1.333	=		Rionegro (Antioquia)	1.250	1.300	1.256	+	
Pera importada						Tuluá (Valle del Cauca)	900	1.000	933	+	
Armenia, Mercar	4.250	4.250	4.250	-		Piña perolera					
Bogotá, D.C., Corabastos	3.800	4.000	3.968	-		Barranquilla, Barranquillita	960	1.040	1.000	+	
Bucaramanga, Centroabastos	3.750	4.000	3.917	-		Barranquilla, Granabastos	1.080	1.120	1.110	-	
Buenaventura (Valle del Cauca)	4.211	4.737	4.474	-		Bogotá, D.C., Corabastos	781	844	816	+	
Cali, Cavasa	4.211	4.474	4.254	-		Bucaramanga, Centroabastos	667	767	718	-	
Cali, Santa Helena	4.211	4.737	4.342	--		Cartagena, Bazurto	1.360	1.360	1.360	=	
Cartagena, Bazurto	4.895	5.053	4.991	-		Cúcuta, Cenabastos	833	933	913	+	
Cartago (Valle del Cauca)	4.211	4.474	4.342	-		Cúcuta, La Nueva Sexta	1.067	1.067	1.067	-	
Cúcuta, Cenabastos	3.750	4.500	4.333	-		Duitama (Boyacá)	900	1.000	950	=	
Duitama (Boyacá)	4.500	4.500	4.500	-		Medellín, Central					
Ibagué, Plaza La 21	3.947	4.211	4.123	-		Mayorista de Antioquia	900	900	900	=	
Ipiales (Nariño), Ipiales somos todos	4.211	4.474	4.342	+		Montería (Córdoba)	1.000	1.120	1.055	+	
Manizales (Caldas)	4.000	4.500	4.208	-		Neiva, Surabastos	1.071	1.250	1.171	-	
Medellín, Central						Pamplona (Norte de Santander)	833	1.000	942	-	
Mayorista de Antioquia	3.947	4.211	4.079	+		San Gil (Santander)	833	833	833	=	
Montería (Córdoba)	3.947	4.579	4.217	-		Sincelejo (Sucre)	1.000	1.040	1.015	+	
Neiva, Surabastos	4.556	5.000	4.877	-		Tunja (Boyacá)	1.000	1.067	1.033	+	
Palmira (Valle del Cauca)	4.474	4.737	4.671	-		Ubaté (Cundinamarca)	714	800	757	-	
Pamplona (Norte de Santander)	4.500	5.000	4.750	=		Vallédupar, Mercabastos	1.120	1.200	1.167	-	
Pasto (Nariño)	4.211	4.474	4.298	+		Villavicencio, CAV	848	909	871	-	
Pereira, La 41	3.750	4.100	3.917	-		Pitahaya					
Pereira, Mercasa	3.750	4.000	3.917	-		Bucaramanga, Centroabastos	10.000	12.000	10.667	-	
San Gil (Santander)	4.500	4.500	4.500	+		Medellín, Central					
Sogamoso (Boyacá)	4.000	4.250	4.125	=		Mayorista de Antioquia	9.000	10.000	9.500	++	
Tuluá (Valle del Cauca)	4.316	4.368	4.342	-		Neiva, Surabastos	9.000	12.000	9.542	-	
Tunja (Boyacá)	4.368	4.474	4.421	-		Villavicencio, CAV	10.000	12.000	10.875	+	
Vallédupar, Mercado Nuevo	4.500	4.500	4.500	-		Tangelo					
Villavicencio, CAV	4.000	4.250	4.078	-		Bogotá, D.C., Corabastos	4.000	4.400	4.217	-	
Yopal (Casanare)	5.500	5.500	5.500	+		Bucaramanga, Centroabastos	2.800	2.800	2.800	+	
Pera nacional						Manizales (Caldas)	2.400	3.200	2.725	-	
Bogotá, D.C., Corabastos	1.522	1.826	1.657	-		Medellín, Central					
Bucaramanga, Centroabastos	2.000	2.200	2.067	-		Mayorista de Antioquia	3.000	3.500	3.167	-	
Chiquinquirá (Boyacá)	1.600	1.600	1.600	-		Pereira, Mercasa	1.800	2.000	1.900	--	
Medellín, Central						Rionegro (Antioquia)	4.000	4.800	4.406	+	
Mayorista de Antioquia	1.667	2.000	1.750	--		Ubaté (Cundinamarca)	3.250	3.250	3.250	n.d.	
San Gil (Santander)	2.000	2.000	2.000	=		Villavicencio, CAV	2.600	2.800	2.650	-	
Socorro (Santander)	2.000	2.000	2.000	=		Tomate de árbol					
Tunja (Boyacá)	1.600	1.800	1.667	-		Armenia, Mercar	2.040	2.120	2.080	+	
Piña gold						Barranquilla, Barranquillita	1.900	2.100	2.000	-	
Armenia, Mercar	1.600	1.700	1.633	-		Barranquilla, Granabastos	2.000	2.000	2.000	-	
Bogotá, D.C., Corabastos	1.818	2.273	2.054	-		Bogotá, D.C., Corabastos	1.800	2.000	1.876	-	
Bucaramanga, Centroabastos	1.900	2.000	1.969	+		Buenaventura (Valle del Cauca)	2.200	2.400	2.300	-	
Cali, Cavasa	1.700	1.800	1.788	+		Cali, Cavasa	1.700	1.800	1.719	-	
Cali, Santa Helena	1.600	1.700	1.633	++		Cali, Santa Helena	1.900	2.000	1.975	+	
Cartago (Valle del Cauca)	1.600	1.800	1.700	+		Cartagena, Bazurto	1.800	2.000	1.850	-	

Cuadro 2. Mercados mayoristas. Precios de venta de frutas frescas (conclusión) 2016 (19 al 23 de marzo)

Productos y mercados	Pesos por kilogramo				Tendencia	Productos y mercados	Pesos por kilogramo				Tendencia
	Mínimo	Máximo	Medio	Precios			Mínimo	Máximo	Medio	Precios	
Tomate de árbol (continuación)						Uva Isabela (continuación)					
Cartago (Valle del Cauca)	2.000	2.200	2.100		-	Medellín, Central					
Chiquinquirá (Boyacá)	2.750	2.750	2.750		+	Mayorista de Antioquia	3.000	3.200	3.150		+
Cúcuta, Cenabastos	2.000	2.400	2.222		-	Neiva, Surabastos	1.700	2.200	2.013		--
Duitama (Boyacá)	2.000	2.200	2.100		-	Palmira (Valle del Cauca)	1.840	2.000	1.920		-
Ibagué, Plaza La 21	1.600	1.840	1.715		-	Pamplona (Norte de Santander)	3.000	4.000	3.500		=
Ipiales (Nariño), Ipiales somos todos	1.500	1.600	1.545		+	Pasto (Nariño)	2.240	2.400	2.293		-
La Ceja (Antioquia)	1.300	1.500	1.450		+	Popayán (Cauca)	2.400	2.560	2.453		-
Manizales (Caldas)	1.800	2.000	1.895		++	Rionegro (Antioquia)	3.000	3.600	3.256		-
Marinilla (Antioquia)	1.600	1.800	1.700		+	San Gil (Santander)	3.200	3.200	3.200		-
Medellín, Central						Socorro (Santander)	3.200	3.440	3.360		+
Mayorista de Antioquia	1.500	1.600	1.575		--	Sogamoso (Boyacá)	2.917	2.917	2.917		--
Medellín, Plaza						Tuluá (Valle del Cauca)	2.080	2.240	2.160		=
Minorista "José María Villa"	1.600	2.000	1.817		+	Tunja (Boyacá)	2.960	3.040	3.000		=
Montería (Córdoba)	1.680	1.800	1.750		-	Ubaté (Cundinamarca)	3.400	3.400	3.400		=
Neiva, Surabastos	1.800	2.200	1.937		+	Villavicencio, CAV	2.720	3.200	3.040		--
Palmira (Valle del Cauca)	1.900	2.000	1.963		-	Yopal (Casanare)	3.600	3.840	3.720		-
Pamplona (Norte de Santander)	1.250	1.875	1.586		--						
Pasto (Nariño)	1.500	1.740	1.623		-	Uva negra					
Peñol (Antioquia)	1.550	1.750	1.644		+	Duitama (Boyacá)	3.750	3.750	3.750		-
Pereira, La 41	1.600	1.900	1.775		-	Sogamoso (Boyacá)	3.583	3.750	3.667		-
Pereira, Mercasa	1.800	2.000	1.900		+	Uva red globe nacional					
Popayán (Cauca)	1.680	1.760	1.707		++	Armenia, Mercar	3.600	3.680	3.660		=
Rionegro (Antioquia)	1.600	1.800	1.697		+	Barranquilla, Barranquillita	3.920	4.160	4.020		=
San Gil (Santander)	1.800	2.200	2.000		=	Barranquilla, Granabastos	4.400	4.500	4.450		=
San Vicente (Antioquia)	1.750	1.900	1.825		+	Bogotá, D.C., Corabastos	3.273	4.444	3.848		+
Sincelejo (Sucre)	1.857	2.000	1.952		=	Bucaramanga, Centroabastos	3.364	3.636	3.484		+
Socorro (Santander)	2.200	2.200	2.200		+	Cali, Cavasa	3.556	3.667	3.583		+
Sogamoso (Boyacá)	2.000	2.200	2.100		+	Cali, Santa Helena	2.750	3.000	2.917		-
Sonsón (Antioquia)	1.300	1.400	1.363		=	Cartagena, Bazurto	4.444	4.444	4.444		=
Tuluá (Valle del Cauca)	1.900	2.000	1.950		-	Cartago (Valle del Cauca)	4.000	5.000	4.667		=
Tunja (Boyacá)	1.800	1.880	1.827		+	Ibagué, Plaza La 21	3.840	4.160	4.040		-
Valledupar, Mercabastos	2.000	2.240	2.098		-	Manizales (Caldas)	3.200	4.400	3.900		-
Villavicencio, CAV	2.000	2.200	2.100		+	Medellín, Central					
Yopal (Casanare)	2.000	2.200	2.100		-	Mayorista de Antioquia	3.444	3.778	3.669		-
						Montería (Córdoba)	4.111	4.444	4.347		-
						Pasto (Nariño)	3.200	3.360	3.307		+
						Pereira, La 41	4.000	4.000	4.000		=
						Pereira, Mercasa	3.800	4.000	3.900		=
						Popayán (Cauca)	3.421	3.421	3.421		-
						Rionegro (Antioquia)	4.222	4.444	4.352		=
						San Gil (Santander)	3.636	3.636	3.636		-
						Socorro (Santander)	3.636	3.636	3.636		-
						Tuluá (Valle del Cauca)	3.500	3.700	3.567		-
						Villavicencio, CAV	3.364	4.444	4.157		+
						Uva roja					
						Duitama (Boyacá)	3.750	3.750	3.750		-
						Ipiales (Nariño), Ipiales somos todos	3.000	3.111	3.074		-
						Neiva, Surabastos	4.000	5.000	4.643		+
						Pereira, La 41	6.667	6.667	6.667		+
						Pereira, Mercasa	6.667	6.889	6.741		-
						Sincelejo (Sucre)	5.000	5.000	5.000		=
						Sogamoso (Boyacá)	3.583	3.750	3.667		-
						Uva verde					
						Bogotá, D.C., Corabastos	3.455	4.444	3.966		-
						Bucaramanga, Centroabastos	4.182	4.182	4.182		=
						Cartago (Valle del Cauca)	4.000	4.000	4.000		=
						Cúcuta, Cenabastos	5.000	5.556	5.324		+
						Duitama (Boyacá)	3.750	3.750	3.750		-
						Medellín, Central					
						Mayorista de Antioquia	4.333	4.444	4.361		=
						Neiva, Surabastos	4.000	5.000	4.667		+
						San Gil (Santander)	4.091	4.091	4.091		--
						Socorro (Santander)	4.091	4.091	4.091		=
						Sogamoso (Boyacá)	3.583	3.750	3.667		-
						Tunja (Boyacá)	3.909	4.091	4.000		-
						Villavicencio, CAV	3.333	3.750	3.635		-
						Zapote					
						Barranquilla, Barranquillita	2.375	2.437	2.396		=
						Valledupar, Mercado Nuevo	5.000	5.000	5.000		=

Tendencias:

- (---) Variación mayor al -20 %
- (--) Variación entre -10 % y -20 %
- (-) Variación entre 0 % y -10 %

- (=) Variación igual a 0 %
- (+) Variación entre 0 % y 10 %
- (++) Variación entre 10 % y 20 %
- (+++) Variación mayor al 20 %
- (n.d.) No determinado



Tubérculos, raíces y plátanos

Papas negras más caras



Fuente: DANE.

Esta semana aumentaron las cotizaciones de la papa suprema en diecisiete de los veintitrés mercados donde se cotizó. La anterior situación obedeció a la menor oferta procedente de Túquerres, Ipiales, Pasto (Nariño), Cerrito (Santander), Chitagá (Norte de Santander), Subachoque y Chocontá (Cundinamarca), donde es baja la producción. En Cúcuta, por ejemplo, se negoció el kilo a \$1.278; un 20,79%, en promedio, más.

De la misma forma, se incrementaron los precios de las papas capira, única, R-12 negra y superior. En el caso de la papa capira, el alza en el precio fue ocasionada por la menor oferta desde La Unión, El Santuario, San Vicente, El Carmen de Viboral (Antioquia), Ipiales y Pasto (Nariño). El aumento se presentó en veintitrés de los veintiocho mercados donde se negoció.

En cuanto a la papa única, se incrementó su cotización en dieciséis de los veintisiete mercados donde se comercializó. Esto obedeció al bajo volumen de carga procedente de Tunja (Boyacá), Pasto (Nariño), Susa y Fúquene (Cundinamarca), donde no han salido las cosechas.

De la misma manera, subió la cotización de los plátanos hartón y dominico verdes, la papa criolla limpia, las yucas criolla y llanera y el ñame diamante. Para el plátano hartón verde, se redujeron las recoleccio-

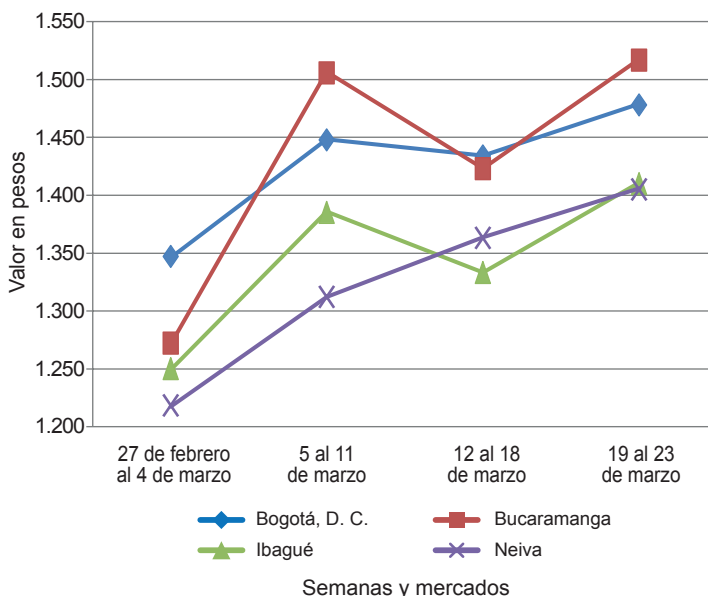
nes en Pereira (Risaralda), Santa Bárbara, Montebello, Abejorral, Fredonia (Antioquia), Líbano, Fresno, Falan (Tolima), Armenia, Montenegro, Quimbaya y Calarcá (Quindío). El alza en la cotización se presentó en veintiséis de los treinta y ocho mercados donde se vendió.

Asimismo, subió el precio de la papa criolla limpia en veintidós de los treinta y siete mercados donde se ofreció a lo largo de la semana. La tendencia al alza estuvo motivada por las bajas recolecciones en El Santuario, La Unión, San Vicente, Marinilla, Nariño, Sonsón (Antioquia), Une, Quetame, Fosca, Chipaque (Cundinamarca), Ipiales y Potosí (Nariño), así como del altiplano cundiboyacense.

En el caso de la yuca criolla, las menores recolecciones en Pinchote (Santander), Montería, Tierralta (Córdoba), Tibú (Norte de Santander) y Saravena (Arauca) fueron las causas para que ascendiera su cotización en nueve de los diecisiete mercados donde se comercializó.

En contraste, bajó la cotización de la yuca ICA debido a la mayor oferta procedente de Armenia, Montenegro, Calarcá y Quimbaya (Quindío). La reducción se presentó en once de los catorce mercados donde se cotizó.

Gráfico 7. Comportamiento de los precios de la papa suprema 2016 (27 de febrero al 23 de marzo)



Fuente: SIPSA-DANE.

Cuadro 3. Mercados mayoristas. Precios de venta de tubérculos, raíces y plátanos
2016 (19 al 23 de marzo)

Productos y mercados	Pesos por kilogramo				Tendencia	Productos y mercados	Pesos por kilogramo				Tendencia			
	Mínimo	Máximo	Medio	Precios			Mínimo	Máximo	Medio	Precios				
Arracacha amarilla						Papa capira (continuación)								
Bogotá, D. C., Corabastos	3.333	3.833	3.639	-	Pereira, La 41	1.300	1.360	1.320	+	Barranquilla, Granabastos	3.600	4.600	4.163	+
Bucaramanga, Centroabastos	3.520	3.520	3.520	+	Pereira, Mercasa	1.360	1.480	1.420	+	Bogotá, D. C., Corabastos	4.889	5.111	4.935	++
Buenaventura (Valle del Cauca)	4.400	4.640	4.507	+	Popayán (Cauca)	1.400	1.440	1.413	=	Bucaramanga, Centroabastos	3.600	4.400	3.900	++
Cali, Cavasa	3.500	3.583	3.528	-	Rionegro (Antioquia)	2.100	2.300	2.225	+	Buenaventura (Valle del Cauca)	2.800	3.600	3.200	-
Cali, Santa Helena	3.667	4.000	3.833	+	San Vicente (Antioquia)	1.938	2.000	1.977	+	Cali, Cavasa	3.200	3.400	3.283	-
Chiquinquirá (Boyacá)	5.000	5.000	5.000	=	Santa Bárbara (Antioquia)	2.400	2.400	2.400	+	Cali, Santa Helena	2.900	3.000	2.975	-
Cúcuta, Cenabastos	3.000	3.600	3.275	-	Sincelejo (Sucre)	2.100	2.200	2.138	++	Cartagena, Bazurto	4.600	4.600	4.600	=
Duitama (Boyacá)	3.333	3.500	3.417	+	Sonsón (Antioquia)	2.000	2.200	2.113	+	Cartago (Valle del Cauca)	4.400	4.600	4.500	-
Ibagué, Plaza La 21	3.200	3.840	3.440	+	Tuluá (Valle del Cauca)	1.360	1.400	1.380	+	Cúcuta, Cenabastos	3.000	4.000	3.633	+++
Neiva, Surabastos	3.200	4.000	3.633	-	Papa criolla limpia					Duitama (Boyacá)	3.800	4.000	3.900	-
Palmira (Valle del Cauca)	3.617	3.750	3.675	+	Armenia, Mercar	3.667	3.900	3.769	=	El Santuario (Antioquia)	5.000	5.600	5.267	+
Pamplona (Norte de Santander)	2.600	3.000	2.800	++	Barranquilla, Granabastos	3.600	4.600	4.163	+	Ibagué, Plaza La 21	4.000	4.800	4.333	+
San Gil (Santander)	3.520	3.680	3.600	-	Bogotá, D. C., Corabastos	4.889	5.111	4.935	++	Ipiales (Nariño), Ipiales somos todos	2.500	2.600	2.567	+
Sogamoso (Boyacá)	3.667	3.667	3.667	=	Bucaramanga, Centroabastos	3.600	4.400	3.900	++	La Ceja (Antioquia)	5.000	5.500	5.250	-
Tunja (Boyacá)	2.833	2.917	2.861	--	Buenaventura (Valle del Cauca)	2.800	3.600	3.200	-	La Unión (Antioquia)	5.000	5.100	5.063	+
Valledupar, Mercabastos	4.000	4.400	4.200	=	Cali, Cavasa	3.200	3.400	3.283	-	Manizales (Caldas)	3.750	4.167	3.958	+
Villavicencio, CAV	4.600	5.400	4.913	+	Cali, Santa Helena	2.900	3.000	2.975	-	Marinilla (Antioquia)	5.500	5.800	5.650	+
Yopal (Casanare)	3.833	4.000	3.917	+	Cartagena, Bazurto	4.600	4.600	4.600	=	Medellín, Central				
Arracacha blanca					Cartago (Valle del Cauca)	4.400	4.600	4.500	-	Mayorista de Antioquia	5.000	5.500	5.250	+
Armenia, Mercar	2.950	3.050	2.989	-	Cúcuta, Cenabastos	3.000	4.000	3.633	+++	Medellín, Plaza				
Cartago (Valle del Cauca)	3.000	3.167	3.083	+	Duitama (Boyacá)	3.800	4.000	3.900	-	Minorista José María Villa	4.500	5.000	4.850	-
La Ceja (Antioquia)	3.000	3.000	3.000	+	El Santuario (Antioquia)	5.000	5.600	5.267	+	Neiva, Surabastos	3.800	4.000	3.897	++
Medellín, Central					Ibagué, Plaza La 21	4.000	4.800	4.333	+	Pamplona (Norte de Santander)	2.600	3.200	2.833	++
Mayorista de Antioquia	2.500	3.500	3.000	-	Ipiales (Nariño), Ipiales somos todos	2.500	2.600	2.567	+	Pereira, La 41	2.750	4.000	3.275	---
Medellín, Plaza					La Ceja (Antioquia)	5.000	5.500	5.250	-	Pereira, Mercasa	4.400	4.480	4.440	+
Minorista José María Villa	4.500	5.000	4.833	+	La Unión (Antioquia)	5.000	5.100	5.063	+	Rionegro (Antioquia)	5.300	5.800	5.533	+
Pasto (Nariño)	2.236	2.400	2.323	-	Manizales (Caldas)	3.750	4.167	3.958	+	San Gil (Santander)	4.000	4.000	4.000	-
San Vicente (Antioquia)	2.556	2.778	2.667	++	Marinilla (Antioquia)	5.500	5.800	5.650	+	San Vicente (Antioquia)	5.000	5.400	5.225	+
Tuluá (Valle del Cauca)	3.333	3.333	3.333	=	Medellín, Central					Santa Bárbara (Antioquia)	5.000	5.000	5.000	-
Ñame criollo					Mayorista de Antioquia	5.000	5.500	5.250	+	Sincelejo (Sucre)	5.200	5.200	5.200	=
Cartagena, Bazurto	1.300	1.360	1.310	-	Medellín, Plaza					Socorro (Santander)	4.000	4.000	4.000	-
Montería (Córdoba)	1.200	1.300	1.243	+	Minorista José María Villa	4.500	5.000	4.850	-	Sogamoso (Boyacá)	3.800	4.000	3.900	+
Sincelejo (Sucre)	1.600	1.700	1.667	+	Neiva, Surabastos	3.800	4.000	3.897	++	Sonsón (Antioquia)	4.500	5.000	4.825	+
Valledupar, Mercabastos	1.600	1.700	1.625	+	Pamplona (Norte de Santander)	2.600	3.200	2.833	++	Tunja (Boyacá)	3.400	3.600	3.533	+
Ñame diamante					Pereira, La 41	2.750	4.000	3.275	---	Valledupar, Mercabastos	4.000	4.800	4.500	+++
Barranquilla, Barranquillita	1.080	1.160	1.113	+	Pereira, Mercasa	4.400	4.480	4.440	+	Valledupar, Mercado Nuevo	4.200	4.800	4.550	+++
Cartagena, Bazurto	700	700	700	=	Rionegro (Antioquia)	5.300	5.800	5.533	+	Villavicencio, CAV	3.600	4.200	3.975	+
Montería (Córdoba)	800	900	865	+	San Gil (Santander)	4.000	4.000	4.000	-	Yopal (Casanare)	4.583	5.000	4.792	+
Sincelejo (Sucre)	900	1.000	967	+	San Vicente (Antioquia)	5.000	5.400	5.225	+	Papa criolla sucia				
Valledupar, Mercabastos	1.100	1.200	1.137	+	Santa Bárbara (Antioquia)	5.000	5.000	5.000	-	Barranquilla, Barranquillita	3.640	4.400	4.038	+
Ñame espino					Sincelejo (Sucre)	5.200	5.200	5.200	=	Bogotá, D. C., Corabastos	3.600	4.000	3.883	+
Barranquilla, Barranquillita	1.800	2.000	1.920	+	Socorro (Santander)	4.000	4.000	4.000	-	Cali, Cavasa	2.800	3.000	2.871	-
Barranquilla, Granabastos	2.200	2.300	2.250	+	Sogamoso (Boyacá)	3.800	4.000	3.900	+	Chiquinquirá (Boyacá)	3.000	3.200	3.050	-
Cartagena, Bazurto	1.700	1.700	1.700	=	Sonsón (Antioquia)	4.500	5.000	4.825	+	Ipiales (Nariño), Centro de acopio	2.400	2.400	2.400	++
Montería (Córdoba)	1.360	1.400	1.390	-	Tunja (Boyacá)	3.400	3.600	3.533	+	Palmira (Valle del Cauca)	2.800	2.920	2.853	--
Sincelejo (Sucre)	1.800	1.900	1.833	+	Valledupar, Mercabastos	4.000	4.800	4.500	+++	Popayán (Cauca)	3.000	3.000	3.000	+
Valledupar, Mercabastos	2.000	2.000	2.000	=	Valledupar, Mercado Nuevo	4.200	4.800	4.550	+++	Tuluá (Valle del Cauca)	3.667	3.833	3.792	+
Papa Betina					Villavicencio, CAV	3.600	4.200	3.975	+	Tunja (Boyacá)	2.800	3.000	2.900	+
Buenaventura (Valle del Cauca)	1.200	1.360	1.267	-	Yopal (Casanare)	4.583	5.000	4.792	+	Ubaté (Cundinamarca)	3.200	3.200	3.200	n.d.
Cali, Cavasa	1.160	1.240	1.200	+	Papa criolla sucia					Papa ICA-Huila				
Ipiales (Nariño), Centro de acopio	1.000	1.000	1.000	+	Barranquilla, Barranquillita	3.640	4.400	4.038	+	Bucaramanga, Centroabastos	1.700	1.700	1.700	=
Ipiales (Nariño), Ipiales somos todos	900	1.000	950	-	Bogotá, D. C., Corabastos	3.600	4.000	3.883	+	Pasto (Nariño)	1.060	1.100	1.088	=
Pasto (Nariño)	900	1.100	992	+	Cali, Cavasa	2.800	3.000	2.871	-	Papa Morasurco				
Tunja (Boyacá)	1.100	1.140	1.127	+	Chiquinquirá (Boyacá)	3.000	3.200	3.050	-	Ipiales (Nariño), Centro de acopio	900	900	900	+
Papa capira					Ipiales (Nariño), Centro de acopio	2.400	2.400	2.400	++	Pasto (Nariño)	1.000	1.200	1.093	++
Armenia, Mercar	1.340	1.400	1.375	=	Palmira (Valle del Cauca)	2.800	2.920	2.853	--	Papa nevada				
Buenaventura (Valle del Cauca)	1.360	1.480	1.413	+	Popayán (Cauca)	2.100	2.400	2.253	-	Cali, Cavasa	1.375	1.375	1.375	=
Cali, Cavasa	1.300	1.440	1.380	+	Popayán (Cauca)	3.000	3.000	3.000	+	Cartago (Valle del Cauca)	3.250	3.250	3.250	+
Cali, Santa Helena	1.300	1.300	1.300	-	Tuluá (Valle del Cauca)	3.667	3.833	3.792	+	El Carmen de Viboral (Antioquia)	2.500	2.800	2.613	--
Cartago (Valle del Cauca)	1.400	1.400	1.400	=	Tunja (Boyacá)	2.800	3.000	2.900	+	Marinilla (Antioquia)	2.900	3.200	3.050	-
El Carmen de Viboral (Antioquia)	2.100	2.200	2.150	+	Ubaté (Cundinamarca)	3.200	3.200	3.200	n.d.	Medellín, Central				
El Santuario (Antioquia)	2.000	2.200	2.063	+	Papa ICA-Huila					Mayorista de Antioquia	3.000	3.200	3.100	=
Ipiales (Nariño), Centro de acopio	1.200	1.200	1.200	++	Bucaramanga, Centroabastos	1.700	1.700	1.700	=	Medellín, Plaza				
Ipiales (Nariño), Ipiales somos todos	1.100	1.100	1.100	+	Pasto (Nariño)	1.060	1.100	1.088	=	Minorista José María Villa	1.900	2.200	2.050	+
La Ceja (Antioquia)	2.400	2.500	2.450	+	Papa Morasurco					Montería (Córdoba)	1.800	2.100	1.943	-
La Unión (Antioquia)	2.100	2.200	2.163	+	Ipiales (Nariño), Centro de acopio	900	900	900	+	Palmira (Valle del Cauca)	1.280	1.480	1.380	-
Manizales (Caldas)	1.560	1.600	1.580	+	Pasto (Nariño)	1.000	1.200	1.093	++	Peñol (Antioquia)	1.100	1.200	1.138	+
Marinilla (Antioquia)	2.100	2.200	2.163	+	Papa nevada					Peñol (Antioquia)	2.150	2.300	2.219	+
Medellín, Central					Cali, Cavasa	1.375	1.375	1.375	=					
Mayorista de Antioquia	1.692	2.300	1.940	+	Cartago (Valle del Cauca)	3.250	3.250	3.250	+					
Medellín, Plaza					El Carmen de Viboral (Antioquia)	2.500	2.800	2.613	--					
Minorista José María Villa	1.900	2.200	2.050	+	Marinilla (Antioquia)	2.900	3.200	3.050	-					
Montería (Córdoba)	1.800	2.100	1.943	-	Medellín, Central									
Palmira (Valle del Cauca)	1.280	1.480	1.380	-	Mayorista de Antioquia	3.000	3.200	3.100	=					
Peñol (Antioquia)	1.100	1.200	1.138	+	Medellín, Plaza									
					Minorista José María Villa	3.000	3.100	3.050	-					
					Peñol (Antioquia)	3.200	3.450	3.328	+					

**Cuadro 3. Mercados mayoristas. Precios de venta de tubérculos, raíces y plátanos (continuación)
2016 (19 al 23 de marzo)**

Productos y mercados	Pesos por kilogramo				Tendencia	Productos y mercados	Pesos por kilogramo				Tendencia
	Mínimo	Máximo	Medio				Mínimo	Máximo	Medio		
Papa nevada (continuación)						Papa suprema (continuación)					
Pereira, La 41	3.250	3.500	3.375	-		Ibagué, Plaza La 21	1.400	1.440	1.410	+	
Pereira, Mercasa	3.250	3.500	3.375	+		Ipiales (Nariño), Centro de acopio	1.100	1.100	1.100	+	
Rionegro (Antioquia)	3.000	3.300	3.150	-		Ipiales (Nariño), Ipiales somos todos	1.000	1.000	1.000	-	
San Vicente (Antioquia)	2.906	3.000	2.953	=		Neiva, Surabastos	1.300	1.500	1.399	+	
Papa parda pastusa						Palmira (Valle del Cauca)	1.260	1.320	1.290	-	
Armenia, Mercar	1.300	1.340	1.320	-		Pamplona (Norte de Santander)	1.300	1.400	1.362	++	
Bogotá, D. C., Corabastos	1.600	1.800	1.696	-		Pasto (Nariño)	1.000	1.200	1.110	+	
Bucaramanga, Centroabastos	1.560	1.700	1.629	+		Popayán (Cauca)	1.500	1.500	1.500	+	
Bucaramanga, Mercados del centro	1.600	1.700	1.633	+		San Gil (Santander)	1.500	1.500	1.500	-	
Cali, Cavasa	1.280	1.360	1.317	+		Socorro (Santander)	1.500	1.500	1.500	=	
Cali, Santa Helena	1.200	1.300	1.270	-		Sogamoso (Boyacá)	1.400	1.400	1.400	=	
Cartago (Valle del Cauca)	1.320	1.360	1.340	=		Tuluá (Valle del Cauca)	1.300	1.340	1.325	-	
Chiquinquirá (Boyacá)	1.600	1.700	1.650	+		Tunja (Boyacá)	1.340	1.400	1.367	+	
Cúcuta, Cenabastos	1.200	1.600	1.447	+++		Villavicencio, CAV	1.500	1.500	1.500	+	
Duitama (Boyacá)	1.500	1.560	1.530	-		Papa tocarreña					
Ipiales (Nariño), Centro de acopio	1.100	1.100	1.100	-		Sogamoso (Boyacá)	1.800	1.800	1.800	+	
Manizales (Caldas)	1.440	1.520	1.500	+		Tunja (Boyacá)	2.000	2.000	2.000	=	
Pamplona (Norte de Santander)	1.500	1.600	1.542	++		Ubaté (Cundinamarca)	2.400	2.400	2.400	=	
Pasto (Nariño)	1.100	1.240	1.155	+		Papa única					
Pereira, La 41	1.280	1.320	1.300	+		Barranquilla, Barranquillita	1.360	1.440	1.390	=	
Pereira, Mercasa	1.300	1.320	1.310	+		Barranquilla, Granabastos	1.260	1.340	1.300	-	
Popayán (Cauca)	1.700	1.700	1.700	+		Bogotá, D. C., Corabastos	1.300	1.400	1.362	-	
San Gil (Santander)	1.600	1.600	1.600	-		Bucaramanga, Centroabastos	1.100	1.300	1.225	+	
Sincelejo (Sucre)	1.520	1.600	1.567	-		Bucaramanga, Mercados del centro	1.240	1.300	1.265	+	
Socorro (Santander)	1.600	1.600	1.600	=		Buenaventura (Valle del Cauca)	1.240	1.360	1.300	+	
Sogamoso (Boyacá)	1.600	1.600	1.600	+		Cali, Cavasa	1.200	1.340	1.265	+	
Tunja (Boyacá)	1.500	1.600	1.547	+		Cartagena, Bazurto	1.360	1.400	1.395	-	
Ubaté (Cundinamarca)	1.600	1.600	1.600	=		Cartago (Valle del Cauca)	1.440	1.480	1.450	++	
Yopal (Casenare)	1.875	1.979	1.944	+		Cúcuta, Cenabastos	1.000	1.300	1.107	++	
Papa Puracé						Duitama (Boyacá)	1.100	1.200	1.150	-	
La Unión (Antioquia)	1.500	1.600	1.567	++		Ipiales (Nariño), Centro de acopio	1.000	1.000	1.000	+	
Papa roja peruana						Ipiales (Nariño), Ipiales somos todos	1.000	1.000	1.000	=	
Ipiales (Nariño), Centro de acopio	1.000	1.000	1.000	+		Manizales (Caldas)	1.300	1.360	1.330	+	
Ipiales (Nariño), Ipiales somos todos	950	1.000	975	-		Neiva, Surabastos	1.120	1.360	1.280	+	
Papa rubí						Pamplona (Norte de Santander)	1.200	1.400	1.242	++	
Bogotá, D. C., Corabastos	1.300	1.500	1.388	-		Pasto (Nariño)	1.000	1.120	1.075	+	
Pereira, La 41	1.300	1.320	1.313	+		Pereira, La 41	1.260	1.300	1.280	+	
Pereira, Mercasa	1.340	1.400	1.367	+		Pereira, Mercasa	1.300	1.340	1.315	+	
Papa R-12 negra						Popayán (Cauca)	1.200	1.260	1.233	-	
Bogotá, D. C., Corabastos	1.600	1.700	1.679	+		Sogamoso (Boyacá)	1.300	1.300	1.300	+	
Bucaramanga, Centroabastos	1.500	1.600	1.533	-		Tuluá (Valle del Cauca)	1.260	1.300	1.280	=	
Cali, Cavasa	1.300	1.400	1.350	+		Tunja (Boyacá)	1.100	1.140	1.127	+	
Cartago (Valle del Cauca)	1.400	1.400	1.400	=		Ubaté (Cundinamarca)	1.400	1.400	1.400	++	
Manizales (Caldas)	1.500	1.600	1.563	+		Valledupar, Mercabastos	1.240	1.360	1.303	-	
Medellín, Central						Valledupar, Mercado Nuevo	1.240	1.360	1.300	=	
Mayorista de Antioquia	1.939	2.143	1.998	+		Plátano comino					
Neiva, Surabastos	1.300	1.600	1.476	+		Medellín, Central					
Ubaté (Cundinamarca)	2.400	2.400	2.400	=		Mayorista de Antioquia	900	1.000	950	=	
Papa R-12 roja						Rionegro (Antioquia)	900	1.000	983	+	
Barranquilla, Barranquillita	1.880	1.920	1.900	+		Plátano dominico hartón maduro					
Barranquilla, Granabastos	1.800	1.840	1.820	=		Manizales (Caldas)	1.200	1.300	1.242	+	
Bogotá, D. C., Corabastos	1.400	1.500	1.458	+		Pereira, La 41	1.000	1.300	1.100	+	
Tunja (Boyacá)	1.300	1.300	1.300	n.d.		Pereira, Mercasa	1.200	1.200	1.200	++	
Papa sabanera						Plátano dominico hartón verde					
Bogotá, D. C., Corabastos	2.800	3.200	3.042	+		Armenia, Retiro	750	800	763	=	
Papa San Félix						Cartago (Valle del Cauca)	1.300	1.500	1.375	=	
Manizales (Caldas)	1.833	1.833	1.833	+		Manizales (Caldas)	1.200	1.300	1.242	+	
Papa superior						Pereira, La 41	1.000	1.300	1.100	+	
Bogotá, D. C., Corabastos	1.500	1.640	1.596	+		Pereira, Mercasa	1.200	1.200	1.200	++	
Neiva, Surabastos	1.440	1.600	1.505	+		Plátano dominico verde					
Tunja (Boyacá)	1.440	1.500	1.477	+		Medellín, Central					
Villavicencio, CAV	1.600	1.600	1.600	+		Mayorista de Antioquia	900	1.000	950	+	
Papa suprema						Medellín, Plaza					
Armenia, Mercar	1.260	1.300	1.285	+		Minorista José María Villa	900	1.000	967	-	
Bogotá, D. C., Corabastos	1.400	1.500	1.479	+		Santa Bárbara (Antioquia)	500	600	558	+	
Bucaramanga, Centroabastos	1.440	1.600	1.529	+		Sonsón (Antioquia)	1.200	1.200	1.200	+	
Bucaramanga, Mercados del centro	1.600	1.600	1.600	+		Plátano guineo					
Buenaventura (Valle del Cauca)	1.300	1.400	1.353	+		Armenia, Retiro	450	500	475	=	
Cali, Cavasa	1.160	1.360	1.274	+		Bogotá, D. C., Corabastos	1.300	1.500	1.400	-	
Cali, Santa Helena	1.200	1.300	1.263	+		Cartago (Valle del Cauca)	1.000	1.000	1.000	-	
Chiquinquirá (Boyacá)	1.500	1.600	1.550	+		La Ceja (Antioquia)	400	500	450	+	
Cúcuta, Cenabastos	1.100	1.500	1.278	+++		Medellín, Central					
						Mayorista de Antioquia	800	1.000	917	+	
						Medellín, Plaza					
						Minorista José María Villa	800	900	883	++	

Cuadro 3. Mercados mayoristas. Precios de venta de tubérculos, raíces y plátanos (conclusión)
2016 (19 al 23 de marzo)

Productos y mercados	Pesos por kilogramo				Tendencia	Productos y mercados	Pesos por kilogramo				Tendencia
	Mínimo	Máximo	Medio				Mínimo	Máximo	Medio		
Plátano guineo (continuación)						Plátano hartón verde Eje Cafetero					
Peñol (Antioquia)	667	700	680		++	Medellín, Central	1.400	1.600	1.500		-
Rionegro (Antioquia)	750	950	844		+	Mayorista de Antioquia					
Santa Bárbara (Antioquia)	400	533	483		+	Plátano hartón verde llanero					
Sonsón (Antioquia)	300	300	300		+	Bogotá, D. C., Corabastos	1.750	1.850	1.823		+
Villavicencio, CAV	1.333	1.667	1.458		--	Ulluco					
Plátano hartón maduro						Buenaventura (Valle del Cauca)	3.000	3.000	3.000		-
Armenia, Mercar	1.100	1.200	1.175		+	Cali, Cavasa	3.000	3.000	3.000		+
Bogotá, D. C., Corabastos	1.500	1.600	1.554		+	Ipiiales (Nariño), Ipiiales somos todos	3.667	3.667	3.667		+++
Cúcuta, Cenabastos	1.032	1.349	1.177		+	Popayán (Cauca)	2.667	2.750	2.722		+
Ibagué, Plaza La 21	1.400	1.800	1.506		+	Yuca chirosa					
Ipiiales (Nariño), Ipiiales somos todos	933	933	933		=	Buenaventura (Valle del Cauca)	1.280	1.360	1.320		+
Medellín, Central						Ibagué, Plaza La 21	1.500	1.667	1.583		+
Mayorista de Antioquia	1.300	1.400	1.325		=	La Ceja (Antioquia)	880	1.200	1.020		-
Neiva, Surabastos	1.000	1.300	1.192		-	Medellín, Plaza					
Pereira, La 41	1.000	1.300	1.100		+	Minorista José María Villa	1.520	1.600	1.573		-
Pereira, Mercasa	1.200	1.200	1.200		++	Rionegro (Antioquia)	800	1.300	1.045		-
Tunja (Boyacá)	1.350	1.400	1.375		+	Yuca criolla					
Plátano hartón verde						Barranquilla, Barranquillita	750	850	784		-
Armenia, Mercar	1.100	1.200	1.175		=	Barranquilla, Granabastos	1.000	1.050	1.019		=
Armenia, Retiro	1.000	1.200	1.075		+	Bucaramanga, Centroabastos	1.071	1.310	1.195		+
Barranquilla, Barranquillita	960	990	983		+	Bucaramanga, Mercados del centro	1.071	1.190	1.151		-
Bogotá, D. C., Corabastos	1.500	1.600	1.554		+	Cartagena, Bazurto	750	875	823		+
Bucaramanga, Centroabastos	1.440	1.600	1.487		+	Chiquinquirá (Boyacá)	1.500	1.667	1.583		++
Bucaramanga, Mercados del centro	1.360	1.440	1.400		+	Cúcuta, Cenabastos	1.412	1.765	1.596		+
Buenaventura (Valle del Cauca)	1.200	1.267	1.233		+	Medellín, Central					
Cali, Cavasa	1.300	1.400	1.342		+	Mayorista de Antioquia	920	1.300	1.120		-
Cali, Santa Helena	1.200	1.300	1.263		++	Medellín, Plaza					
Cartagena, Bazurto	1.350	1.380	1.360		+	Minorista José María Villa	920	1.000	973		+
Chiquinquirá (Boyacá)	1.000	1.500	1.250		=	Montería (Córdoba)	600	875	722		+++
Cúcuta, Cenabastos	1.032	1.349	1.161		+	Pamplona (Norte de Santander)	1.310	1.548	1.429		+
Duitama (Boyacá)	960	1.273	1.115		+	San Gil (Santander)	900	1.000	983		+
Ibagué, Plaza La 21	1.400	1.800	1.506		+	Sincelejo (Sucre)	625	675	650		=
La Ceja (Antioquia)	1.500	1.500	1.500		+	Socorro (Santander)	1.200	1.200	1.200		-
Medellín, Central						Tunja (Boyacá)	1.333	1.333	1.333		++
Mayorista de Antioquia	1.300	1.400	1.325		=	Valledupar, Mercabastos	675	725	698		-
Medellín, Plaza						Valledupar, Mercado Nuevo	675	725	700		-
Minorista José María Villa	1.200	1.300	1.250		++	Yuca ICA					
Montería (Córdoba)	675	825	759		-	Armenia, Mercar	1.160	1.200	1.180		-
Neiva, Surabastos	1.000	1.300	1.192		-	Armenia, Retiro	1.000	1.040	1.010		=
Palmira (Valle del Cauca)	1.400	1.400	1.400		+	Cali, Cavasa	1.200	1.280	1.267		-
Pamplona (Norte de Santander)	1.067	1.222	1.117		+	Cali, Santa Helena	1.120	1.200	1.180		-
Pereira, La 41	1.000	1.300	1.100		+	Cartago (Valle del Cauca)	1.440	1.440	1.440		-
Pereira, Mercasa	1.200	1.200	1.200		++	Manizales (Caldas)	1.360	1.600	1.437		-
Popayán (Cauca)	880	880	880		-	Medellín, Central					
Rionegro (Antioquia)	1.400	1.500	1.457		+	Mayorista de Antioquia	1.120	1.400	1.270		-
San Gil (Santander)	960	1.120	1.040		+	Neiva, Surabastos	1.200	2.400	1.779		+
Santa Bárbara (Antioquia)	1.200	1.300	1.250		++	Palmira (Valle del Cauca)	1.360	1.440	1.400		-
Sincelejo (Sucre)	1.080	1.080	1.080		+	Pasto (Nariño)	857	929	893		-
Socorro (Santander)	960	960	960		++	Pereira, La 41	1.200	1.200	1.200		=
Sogamoso (Boyacá)	900	1.273	1.090		-	Pereira, Mercasa	1.200	1.280	1.240		-
Tuluá (Valle del Cauca)	1.300	1.400	1.350		=	Popayán (Cauca)	833	917	875		--
Tunja (Boyacá)	1.350	1.400	1.375		+	Tuluá (Valle del Cauca)	1.320	1.360	1.347		-
Ubaté (Cundinamarca)	1.944	1.944	1.944		+	Yuca llanera					
Valledupar, Mercabastos	900	1.080	1.013		--	Bogotá, D. C., Corabastos	1.500	1.500	1.500		+
Valledupar, Mercado Nuevo	900	1.050	1.013		--	Duitama (Boyacá)	1.267	1.333	1.300		=
Villavicencio, CAV	1.360	1.440	1.400		+	San Gil (Santander)	1.190	1.310	1.250		+
Yopal (Casanare)	1.200	1.200	1.200		+	Sogamoso (Boyacá)	1.267	1.333	1.300		=
Plátano hartón verde ecuatoriano						Ubaté (Cundinamarca)	1.720	1.720	1.720		=
Cali, Cavasa	967	967	967		=	Villavicencio, CAV	1.000	1.167	1.075		+
Cali, Santa Helena	1.000	1.000	1.000		-	Yopal (Casanare)	1.167	1.167	1.167		+
Ipiiales (Nariño), Ipiiales somos todos	933	933	933		=						
Pasto (Nariño)	833	1.000	938		+						
Popayán (Cauca)	1.033	1.033	1.033		+						

Tendencias:

(---) Variación mayor al -20 %
(--) Variación entre -10 % y -20 %
(-) Variación entre 0 % y -10 %

(=) Variación igual a 0 %
(+) Variación entre 0 % y 10 %
(+ +) Variación entre 10 % y 20 %
(+++) Variación mayor al 20 %
(n.d.) No determinado



Granos, carnes y procesados

Aumentó la cotización del bagre

Durante la presente semana se incrementaron los precios del bagre rayado entero fresco en ocho de los diez mercados donde se negoció. Esta situación obedeció a la mayor demanda y consumo habitual durante Semana Santa. En Montería, por ejemplo, el kilo se ofreció a \$16.375, respectivamente; 5,65 más que la semana anterior.

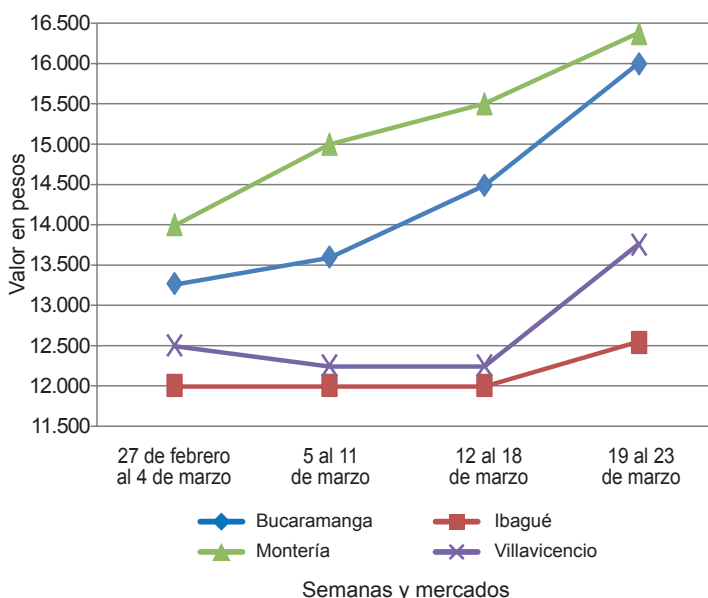
De la misma forma, subieron las cotizaciones de la panela cuadrada, tanto blanca como morena, ante la realización de menores molindas en las diferentes zonas productoras de Boyacá, Santander y Cundinamarca, a lo que se sumó que el producto está saliendo más oscuro por el verano. En el caso de la panela morena, el alza se presentó en doce de los veinticuatro mercados donde se comercializó esta semana.

Asimismo, aumentaron los precios de los quesos doble crema, costeño y Caquetá; en el caso del doble crema el alza se registró en ocho de los diecisiete mercados donde se vendió y obedeció a la menor producción en Caquetá, Tolima y Nariño.

Por último, subió la cotización mayorista del frijol cargamento blanco, pues llegó menos cantidad desde

San Vicente, en Antioquia, a lo que se sumó la mayor demanda del grano. Esta situación se registró en cinco de los siete mercados donde se comercializó este producto.

Gráfico 8. Comportamiento de los precios del bagre rayado entero fresco 2016 (27 de febrero al 23 de marzo)



Fuente: SIPSA-DANE.

Cuadro 4. Mercados mayoristas. Precios de venta de granos y cereales 2016 (19 al 23 de marzo)

Productos y mercados	Pesos por kilogramo			Tendencia
	Mínimo	Máximo	Medio	
Arroz blanco importado				
Pasto (Nariño)	3.644	3.689	3.667	+
Arroz de primera				
Armenia, Mercar	3.280	3.360	3.340	=
Barranquilla, Barranquillita	3.218	3.233	3.226	=
Barranquilla, Granabastos	3.133	3.156	3.150	=
Bogotá, D. C., Corabastos	3.200	3.300	3.250	-
Bogotá, D. C., Paloquemao	3.200	3.520	3.360	=
Bogotá, D. C., Plaza España	3.200	3.360	3.307	-
Bucaramanga, Mercados del centro	3.360	3.440	3.387	=
Buenaventura (Valle del Cauca)	3.360	3.360	3.360	=
Cali, La Floresta	3.040	3.440	3.230	+
Cali, Santa Helena	3.280	3.560	3.419	+
Cali, Siloé	3.000	3.360	3.180	+
Cartagena, Bazurto	2.933	2.978	2.967	-
Cartago (Valle del Cauca)	3.320	3.520	3.400	=
Cúcuta, Cenabastos	3.333	3.500	3.417	-
Cúcuta, La Nueva Sexta	3.000	3.000	3.000	-
Manizales (Caldas)	3.360	3.360	3.360	=
Medellín, Central				
Mayorista de Antioquia	3.200	3.280	3.240	=
Medellín, Plaza				
Minorista José María Villa	3.200	3.360	3.307	+
Montería (Córdoba)	3.111	3.200	3.150	=
Neiva, Surabastos	3.160	3.200	3.190	-
Palmira (Valle del Cauca)	2.800	3.000	2.867	-
Pamplona (Norte de Santander)	3.067	3.200	3.133	-
Pasto (Nariño)	3.180	3.440	3.287	+
Pereira, Mercasa	3.360	3.480	3.397	=
Popayán (Cauca)	3.060	3.080	3.067	=

Productos y mercados	Pesos por kilogramo			Tendencia
	Mínimo	Máximo	Medio	
Arroz de primera (continuación)				
Sincelejo (Sucre)	2.844	2.900	2.881	+
Tuluá (Valle del Cauca)	3.000	3.480	3.200	+
Tunja (Boyacá)	3.100	3.300	3.200	+
Valledupar, Mercado Nuevo	2.600	2.600	2.600	-
Villavicencio, CAV	3.280	3.360	3.300	=
Arroz de segunda				
Barranquilla, Barranquillita	3.044	3.067	3.058	-
Barranquilla, Granabastos	2.800	2.800	2.800	+
Bogotá, D. C., Corabastos	2.900	3.000	2.950	-
Cartagena, Bazurto	2.844	2.844	2.844	-
Cartago (Valle del Cauca)	3.200	3.360	3.285	=
Pereira, Mercasa	2.880	3.320	3.053	=
Sincelejo (Sucre)	2.667	2.689	2.678	=
Arroz excelso				
Barranquilla, Barranquillita	3.400	3.488	3.438	+
Barranquilla, Granabastos	3.426	3.480	3.446	=
Bucaramanga, Centroabastos	3.320	3.440	3.371	=
Cartagena, Bazurto	3.200	3.200	3.200	=
Ibagué, Plaza La 21	3.100	3.200	3.163	+
Montería (Córdoba)	3.520	3.640	3.550	+
Sincelejo (Sucre)	3.000	3.040	3.024	=
Valledupar, Mercado Nuevo	3.040	3.200	3.093	=
Arroz sopa cristal				
Bucaramanga, Centroabastos	1.480	1.600	1.527	=
Bucaramanga, Mercados del centro	1.400	1.600	1.533	-
Montería (Córdoba)	2.200	2.240	2.220	=

Cuadro 4. Mercados mayoristas. Precios de venta de granos y cereales (continuación)
2016 (19 al 23 de marzo)

Productos y mercados	Pesos por kilogramo				Tendencia	Productos y mercados	Pesos por kilogramo				Tendencia
	Mínimo	Máximo	Medio				Mínimo	Máximo	Medio		
Arveja amarilla seca importada						Frijol calima (continuación)					
Bucaramanga, Centroabastos	2.300	2.300	2.300	=	Ibagué, Plaza La 21	5.720	5.920	5.800	=		
Bucaramanga, Mercados del centro	2.180	2.180	2.180	=	Palmira (Valle del Cauca)	6.400	6.600	6.533	-		
Cúcuta, La Nueva Sexta	2.080	2.360	2.267	-	Pasto (Nariño)	6.720	6.720	6.720	+		
Ibagué, Plaza La 21	2.100	2.160	2.133	-	Popayán (Cauca)	5.840	5.840	5.840	+		
Pamplona (Norte de Santander)	2.609	2.609	2.609	=	Tuluá (Valle del Cauca)	5.600	6.000	5.700	=		
Arveja verde seca importada						Frijol cargamento blanco					
Armenia, Mercar	2.502	2.643	2.554	=	El Carmen de Viboral (Antioquia)	7.000	7.200	7.075	=		
Barranquilla, Barranquillita	1.900	2.150	1.988	=	Marinilla (Antioquia)	6.700	6.800	6.738	+		
Bogotá, D. C., Corabastos	2.200	2.200	2.200	=	Medellín, Central						
Bogotá, D. C., Paloquemao	2.720	3.040	2.880	=	Mayorista de Antioquia	7.500	7.600	7.533	+		
Bogotá, D. C., Plaza España	2.400	2.560	2.507	+	Medellín, Plaza						
Bucaramanga, Centroabastos	2.080	2.180	2.130	=	Minorista José María Villa	7.700	8.000	7.900	-		
Bucaramanga, Mercados del centro	2.180	2.300	2.240	=	Peñol (Antioquia)	6.400	6.900	6.631	+		
Buenaventura (Valle del Cauca)	1.920	1.920	1.920	+	San Vicente (Antioquia)	6.800	7.000	6.900	+		
Cali, La Floresta	2.480	2.640	2.560	=	Sonsón (Antioquia)	6.636	6.818	6.758	+		
Cali, Santa Helena	2.400	2.400	2.400	=	Frijol cargamento rojo						
Cali, Siloé	2.800	2.960	2.880	=	Armenia, Mercar	8.000	8.600	8.291	=		
Cartagena, Bazurto	2.500	2.500	2.500	=	Bogotá, D. C., Corabastos	7.200	7.680	7.440	-		
Cúcuta, Cenabastos	2.200	2.400	2.300	+	Bogotá, D. C., Paloquemao	8.000	8.480	8.240	+		
Cúcuta, La Nueva Sexta	2.200	2.400	2.300	-	Bogotá, D. C., Plaza España	8.000	8.160	8.053	+		
Manizales (Caldas)	2.115	2.643	2.357	=	Cartagena, Bazurto	7.800	8.000	7.850	-		
Medellín, Central					Cartago (Valle del Cauca)	8.560	8.960	8.760	=		
Mayorista de Antioquia	2.160	3.080	2.400	=	El Carmen de Viboral (Antioquia)	7.000	7.200	7.075	-		
Medellín, Plaza					Ibagué, Plaza La 21	7.360	8.000	7.720	=		
Minorista José María Villa	3.168	3.296	3.235	=	Manizales (Caldas)	7.930	8.370	8.232	=		
Palmira (Valle del Cauca)	2.200	2.400	2.300	+	Marinilla (Antioquia)	6.800	7.000	6.925	+		
Pamplona (Norte de Santander)	2.435	2.478	2.446	+	Medellín, Central						
Pasto (Nariño)	2.640	2.880	2.747	=	Mayorista de Antioquia	7.300	7.400	7.367	-		
Pereira, Mercasa	2.100	2.300	2.211	=	Medellín, Plaza						
Popayán (Cauca)	2.480	2.520	2.499	=	Minorista José María Villa	7.700	8.000	7.900	-		
Sincelejo (Sucre)	2.300	2.400	2.350	=	Peñol (Antioquia)	6.700	6.900	6.795	+		
Tuluá (Valle del Cauca)	2.056	2.280	2.190	=	Pereira, Mercasa	8.000	9.550	8.588	-		
Tunja (Boyacá)	2.600	2.700	2.667	=	San Vicente (Antioquia)	6.800	7.000	6.900	+		
Valledupar, Mercado Nuevo	3.000	3.000	3.000	=	Sincelejo (Sucre)	9.000	9.000	9.000	+		
Villavicencio, CAV	2.304	2.783	2.478	-	Tunja (Boyacá)	7.200	7.680	7.440	-		
Cuchuco de cebada						Frijol nima calima					
Bucaramanga, Centroabastos	1.760	1.800	1.776	+	Armenia, Mercar	4.800	6.112	5.404	=		
Bucaramanga, Mercados del centro	1.600	1.920	1.773	=	Bogotá, D. C., Corabastos	6.080	6.080	6.080	-		
Cuchuco de maíz						Frijol radical					
Bucaramanga, Centroabastos	1.960	2.112	2.051	=	Bogotá, D. C., Paloquemao	6.400	6.800	6.533	-		
Bucaramanga, Mercados del centro	2.080	2.240	2.140	=	Bogotá, D. C., Plaza España	6.000	6.400	6.267	-		
Cali, La Floresta	1.160	1.240	1.200	=	Cartago (Valle del Cauca)	6.000	6.400	6.200	=		
Cali, Santa Helena	1.600	1.600	1.600	+	Manizales (Caldas)	6.608	7.048	6.828	=		
Cali, Siloé	1.360	1.400	1.380	=	Medellín, Central						
Ibagué, Plaza La 21	1.600	1.760	1.707	-	Mayorista de Antioquia	5.300	5.500	5.425	-		
Montería (Córdoba)	1.500	1.560	1.525	=	Neiva, Surabastos	6.240	6.400	6.300	+		
Popayán (Cauca)	1.200	1.200	1.200	+	Frijol palomito importado						
Sincelejo (Sucre)	1.300	1.400	1.333	=	Barranquilla, Barranquillita	3.150	3.400	3.313	+		
Frijol bolón						Barranquilla, Granabastos	3.150	3.300	3.213	=	
Armenia, Mercar	8.440	9.200	8.867	=	Cartagena, Bazurto	4.000	4.200	4.100	+		
Bogotá, D. C., Corabastos	7.680	7.680	7.680	-	Frijol cabeza negra importado						
Bogotá, D. C., Plaza España	10.000	10.400	10.133	+	Barranquilla, Barranquillita	3.900	4.200	4.050	=		
Bucaramanga, Centroabastos	8.600	9.200	8.900	=	Cartagena, Bazurto	4.500	5.000	4.625	-		
Cartago (Valle del Cauca)	9.400	9.680	9.540	=	Frijol cabeza negra nacional						
Pasto (Nariño)	9.920	9.920	9.920	+	Barranquilla, Granabastos	3.100	3.700	3.300	=		
Pereira, Mercasa	9.000	9.900	9.250	-	Cartagena, Bazurto	4.500	4.500	4.500	=		
Popayán (Cauca)	8.800	8.800	8.800	=	Montería (Córdoba)	2.440	2.500	2.475	=		
Tuluá (Valle del Cauca)	8.000	8.800	8.267	-	Sincelejo (Sucre)	2.800	3.500	3.025	-		
Tunja (Boyacá)	8.000	8.160	8.080	-	Valledupar, Mercado Nuevo	4.500	4.500	4.500	=		
Villavicencio, CAV	8.000	9.200	8.460	-	Frijol calima						
Frijol cabeza negra importado						Bucaramanga, Centroabastos	6.000	6.000	6.000	=	
Barranquilla, Barranquillita	3.900	4.200	4.050	=	Buenaventura (Valle del Cauca)	5.240	5.420	5.330	+		
Cartagena, Bazurto	4.500	5.000	4.625	-	Cali, La Floresta	5.960	6.160	6.040	-		
Frijol cabeza negra nacional						Cali, Santa Helena	6.000	6.240	6.080	=	
Barranquilla, Granabastos	3.100	3.700	3.300	=	Cali, Siloé	6.240	6.800	6.520	-		
Cartagena, Bazurto	4.500	4.500	4.500	=	Frijol calima (continuación)						
Montería (Córdoba)	2.440	2.500	2.475	=	Ibagué, Plaza La 21	5.720	5.920	5.800	=		
Sincelejo (Sucre)	2.800	3.500	3.025	-	Palmira (Valle del Cauca)	6.400	6.600	6.533	-		
Valledupar, Mercado Nuevo	4.500	4.500	4.500	=	Pasto (Nariño)	6.720	6.720	6.720	+		
Frijol calima						Popayán (Cauca)	5.840	5.840	5.840	+	
Bucaramanga, Centroabastos	6.000	6.000	6.000	=	Tuluá (Valle del Cauca)	5.600	6.000	5.700	=		
Buenaventura (Valle del Cauca)	5.240	5.420	5.330	+	Frijol cargamento blanco						
Cali, La Floresta	5.960	6.160	6.040	-	El Carmen de Viboral (Antioquia)	7.000	7.200	7.075	=		
Cali, Santa Helena	6.000	6.240	6.080	=	Marinilla (Antioquia)	6.700	6.800	6.738	+		
Cali, Siloé	6.240	6.800	6.520	-	Medellín, Central						
Frijol calima (continuación)						Mayorista de Antioquia	7.500	7.600	7.533	+	
Ibagué, Plaza La 21	5.720	5.920	5.800	=	Medellín, Plaza						
Palmira (Valle del Cauca)	6.400	6.600	6.533	-	Minorista José María Villa	7.700	8.000	7.900	-		
Pasto (Nariño)	6.720	6.720	6.720	+	Peñol (Antioquia)	6.400	6.900	6.631	+		
Popayán (Cauca)	5.840	5.840	5.840	+	San Vicente (Antioquia)	6.800	7.000	6.900	+		
Tuluá (Valle del Cauca)	5.600	6.000	5.700	=	Sonsón (Antioquia)	6.636	6.818	6.758	+		
Frijol cargamento blanco						Frijol cargamento rojo					
El Carmen de Viboral (Antioquia)	7.000	7.200	7.075	=	Armenia, Mercar	8.000	8.600	8.291	=		
Marinilla (Antioquia)	6.700	6.800	6.738	+	Bogotá, D. C., Corabastos	7.200	7.680	7.440	-		
Medellín, Central					Bogotá, D. C., Paloquemao	8.000	8.480	8.240	+		
Mayorista de Antioquia	7.500	7.600	7.533	+	Bogotá, D. C., Plaza España	8.000	8.160	8.053	+		
Medellín, Plaza					Cartagena, Bazurto	7.800	8.000	7.850	-		
Minorista José María Villa	7.700	8.000	7.900	-	Cartago (Valle del Cauca)	8.560	8.960	8.760	=		
Peñol (Antioquia)	6.400	6.900	6.631	+	El Carmen de Viboral (Antioquia)	7.000	7.200	7.075	-		
San Vicente (Antioquia)	6.800	7.000	6.900	+	Ibagué, Plaza La 21	7.360	8.000	7.720	=		
Sonsón (Antioquia)	6.636	6.818	6.758	+	Manizales (Caldas)	7.930	8.370	8.232	=		
Frijol cargamento rojo						Marinilla (Antioquia)	6.800	7.000	6.925	+	
Armenia, Mercar	8.000	8.600	8.291	=	Medellín, Central						
Bogotá, D. C., Corabastos	7.200	7.680	7.440	-	Mayorista de Antioquia	7.300	7.400	7.367	-		
Bogotá, D. C., Paloquemao	8.000	8.480	8.240	+	Medellín, Plaza						
Bogotá, D. C., Plaza España	8.000	8.160	8.053	+	Minorista José María Villa	7.700	8.000	7.900	-		
Cartagena, Bazurto	7.800	8.000	7.850	-	Peñol (Antioquia)	6.700	6.900	6.795	+		
Cartago (Valle del Cauca)	8.560	8.960	8.760	=	Pereira, Mercasa	8.000	9.550	8.588	-		
El Carmen de Viboral (Antioquia)	7.000	7.200	7.075	-	San Vicente (Antioquia)	6.800	7.000	6.900	+		
Ibagué, Plaza La 21	7.360	8.000	7.720	=	Sincelejo (Sucre)	9.000	9.000	9.000	+		
Manizales (Caldas)	7.930	8.370	8.232	=	Tunja (Boyacá)	7.200	7.680	7.440	-		
Marinilla (Antioquia)	6.800	7.000	6.925	+	Frijol nima calima						
Medellín, Central					Armenia, Mercar	4.800	6.112	5.404	=		
Mayorista de Antioquia	7.300	7.400	7.367	-	Bogotá, D. C., Corabastos	6.080	6.080	6.080	-		
Medellín, Plaza					Bogotá, D. C., Paloquemao	6.400	6.800	6.533	-		
Minorista José María Villa	7.700	8.000	7.900	-	Bogotá, D. C., Plaza España	6.000	6.400	6.267	-		
Peñol (Antioquia)	6.700	6.900	6.795	+	Cartago (Valle del Cauca)	6.000	6.400	6.200	=		
Pereira, Mercasa	8.000	9.550	8.588	-	Manizales (Caldas)	6.608	7.048	6.828	=		
San Vicente (Antioquia)	6.800	7.000	6.900	+	Medellín, Central						
Sincelejo (Sucre)	9.000	9.000	9.000	+	Mayorista de Antioquia	5.300	5.500	5.425	-		
Tunja (Boyacá)	7.200	7.680	7.440	-	Neiva, Surabastos	6.240	6.400	6.300	+		
Frijol nima calima						Frijol palomito importado					
Armenia, Mercar	4.800	6.112	5.404	=	Barranquilla, Barranquillita	3.150	3.400	3.313	+		
Bogotá, D. C., Corabastos	6.080	6.080	6.080	-	Barranquilla, Granabastos	3.150	3.300	3.213	=		
Bogotá, D. C., Paloquemao	6.400	6.800	6.533	-	Cartagena, Bazurto	4.000	4.200	4.100	+		
Bogotá, D. C., Plaza España	6.000	6.400	6.267	-	Frijol radical						
Cartago (Valle del Cauca)	6.000	6									


**Cuadro 4. Mercados mayoristas. Precios de venta de granos y cereales (conclusión)
2016 (19 al 23 de marzo)**

Productos y mercados	Pesos por kilogramo				Tendencia	Productos y mercados	Pesos por kilogramo				Tendencia
	Mínimo	Máximo	Medio	Precios			Mínimo	Máximo	Medio	Precios	
Garbanzo importado (continuación)						Maíz amarillo trillado					
Bogotá, D. C., Paloquemao	5.600	6.000	5.867	=		Armenia, Mercar	1.300	1.450	1.350	=	
Bogotá, D. C., Plaza España	5.440	5.750	5.543	+		Barranquilla, Barranquillita	1.525	1.550	1.539	=	
Bucaramanga, Centroabastos	4.600	4.600	4.600	=		Barranquilla, Granabastos	1.450	1.525	1.494	=	
Bucaramanga, Mercados del centro	4.680	4.800	4.733	=		Cali, La Floresta	1.700	1.720	1.710	=	
Cartago (Valle del Cauca)	3.360	3.640	3.533	=		Cali, Santa Helena	1.700	1.700	1.700	=	
Cúcuta, La Nueva Sexta	4.200	4.800	4.500	+		Cali, Siloé	1.520	1.570	1.545	=	
Medellín, Central						Cartagena, Bazaruto	1.700	1.700	1.700	=	
Mayorista de Antioquia	3.840	4.000	3.880	=		Medellín, Central					
Medellín, Plaza						Mayorista de Antioquia	1.200	1.300	1.267	=	
Minorista José María Villa	3.968	4.000	3.981	=		Medellín, Plaza					
Neiva, Surabastos	4.400	4.600	4.450	+		Minorista José María Villa	1.200	1.300	1.250	---	
Pamplona (Norte de Santander)	4.174	4.261	4.217	-		Montería (Córdoba)	1.360	1.500	1.435	=	
Pereira, Mercasa	4.500	4.500	4.500	n.d.		Pasto (Nariño)	1.760	1.920	1.840	=	
Tunja (Boyacá)	5.400	6.000	5.800	-		Pereira, Mercasa	1.260	1.550	1.387	-	
Villavicencio, CAV	3.720	4.400	4.060	-		Sincelejo (Sucre)	1.378	1.422	1.400	=	
						Tuluá (Valle del Cauca)	1.480	1.500	1.493	=	
Lenteja importada						Maíz blanco cáscara					
Armenia, Mercar	5.489	5.837	5.668	=		Medellín, Central					
Barranquilla, Barranquillita	5.200	5.300	5.258	=		Mayorista de Antioquia	1.100	1.200	1.133	=	
Barranquilla, Granabastos	5.300	5.400	5.363	=		Tunja (Boyacá)	2.400	2.720	2.560	+	
Bogotá, D. C., Corabastos	5.400	5.500	5.425	+		Maíz blanco retrimado					
Bogotá, D. C., Paloquemao	6.000	6.400	6.133	+		Cartago (Valle del Cauca)	1.400	1.440	1.420	=	
Bogotá, D. C., Plaza España	5.440	5.744	5.541	+		Maíz blanco trillado					
Bucaramanga, Centroabastos	5.200	5.400	5.300	=		Armenia, Mercar	1.320	1.490	1.430	=	
Bucaramanga, Mercados del centro	5.800	5.800	5.800	=		Barranquilla, Barranquillita	1.525	1.570	1.548	=	
Buenaventura (Valle del Cauca)	4.440	4.600	4.504	+		Barranquilla, Granabastos	1.400	1.450	1.419	=	
Cali, La Floresta	5.200	5.200	5.200	=		Bogotá, D. C., Corabastos	1.440	1.460	1.450	+	
Cali, Santa Helena	5.200	5.440	5.260	-		Bogotá, D. C., Paloquemao	1.760	1.760	1.760	+	
Cali, Siloé	5.360	5.520	5.440	=		Bogotá, D. C., Plaza España	1.600	1.664	1.621	-	
Cartagena, Bazaruto	5.000	5.000	5.000	=		Cali, La Floresta	1.640	1.680	1.653	=	
Cartago (Valle del Cauca)	5.440	5.480	5.464	=		Cali, Santa Helena	1.500	1.600	1.550	=	
Cúcuta, Cenabastos	5.400	5.440	5.420	-		Cali, Siloé	1.480	1.520	1.500	=	
Cúcuta, La Nueva Sexta	5.000	5.667	5.361	-		Cartagena, Bazaruto	1.700	1.750	1.738	+	
Ibagué, Plaza La 21	5.000	5.300	5.173	+		Cartago (Valle del Cauca)	1.340	1.360	1.353	=	
Manizales (Caldas)	5.463	5.617	5.514	-		Cúcuta, Cenabastos	1.520	1.800	1.660	-	
Medellín, Central						Cúcuta, La Nueva Sexta	1.750	2.000	1.833	-	
Mayorista de Antioquia	4.240	5.520	4.600	=		Ibagué, Plaza La 21	1.340	1.360	1.353	=	
Medellín, Plaza						Manizales (Caldas)	1.440	1.760	1.550	-	
Minorista José María Villa	3.500	3.520	3.511	=		Medellín, Central					
Montería (Córdoba)	5.460	5.520	5.495	=		Mayorista de Antioquia	1.350	1.400	1.383	+	
Neiva, Surabastos	5.200	6.000	5.540	+		Medellín, Plaza					
Palmira (Valle del Cauca)	5.400	5.600	5.467	=		Minorista José María Villa	1.500	1.600	1.533	-	
Pamplona (Norte de Santander)	5.565	5.652	5.609	-		Montería (Córdoba)	1.400	1.480	1.435	=	
Pasto (Nariño)	4.800	5.120	4.960	=		Neiva, Surabastos	1.400	1.500	1.425	=	
Pereira, Mercasa	4.850	5.850	5.313	-		Palmira (Valle del Cauca)	1.440	1.480	1.460	=	
Popayán (Cauca)	5.040	5.200	5.147	-		Pereira, Mercasa	1.320	1.510	1.410	=	
Sincelejo (Sucre)	5.300	5.500	5.425	=		Popayán (Cauca)	1.600	1.600	1.600	=	
Tuluá (Valle del Cauca)	5.056	5.360	5.221	-		Sincelejo (Sucre)	1.489	1.556	1.519	=	
Tunja (Boyacá)	5.400	6.000	5.800	=		Tuluá (Valle del Cauca)	1.400	1.420	1.405	=	
Valledupar, Mercado Nuevo	4.500	4.500	4.500	=		Valledupar, Mercado Nuevo	1.560	1.560	1.560	=	
Villavicencio, CAV	5.391	5.913	5.641	+		Villavicencio, CAV	1.460	1.600	1.515	+	
Maíz amarillo cáscara						Maíz pira					
Bogotá, D. C., Corabastos	960	992	976	+		Bogotá, D. C., Corabastos	1.840	1.960	1.900	-	
Bogotá, D. C., Paloquemao	1.360	1.440	1.413	-		Bogotá, D. C., Plaza España	1.920	2.080	2.027	-	
Buenaventura (Valle del Cauca)	1.070	1.180	1.125	+		Bucaramanga, Centroabastos	2.095	2.095	2.095	=	
Cartagena, Bazaruto	900	1.000	955	-		Bucaramanga, Mercados del centro	2.381	2.500	2.421	=	
Manizales (Caldas)	1.200	1.200	1.200	-		Cúcuta, Cenabastos	2.100	2.500	2.300	+	
Medellín, Central						Cúcuta, La Nueva Sexta	2.080	2.320	2.200	=	
Mayorista de Antioquia	1.150	1.200	1.188	=		Medellín, Central					
Medellín, Plaza						Mayorista de Antioquia	2.160	3.040	2.390	=	
Minorista José María Villa	1.100	1.300	1.200	-		Medellín, Plaza					
Montería (Córdoba)	1.300	1.400	1.340	=		Minorista José María Villa	3.200	3.280	3.240	=	
Neiva, Surabastos	1.032	1.129	1.077	=		Montería (Córdoba)	1.800	2.080	1.930	=	
Pasto (Nariño)	1.100	1.150	1.125	=		Villavicencio, CAV	2.087	2.304	2.203	+	
Sincelejo (Sucre)	1.044	1.133	1.094	=							
Sonsón (Antioquia)	1.400	1.400	1.400	=							
Valledupar, Mercado Nuevo	1.600	1.600	1.600	=							
Maíz amarillo cáscara importado											
Medellín, Central											
Mayorista de Antioquia	900	960	943	=							

Tendencias:

(---) Variación mayor al -20 %
 (--) Variación entre -10 % y -20 %
 (-) Variación entre 0 % y -10 %

(=) Variación igual a 0 %

(+) Variación entre 0 % y 10 %

(+ +) Variación entre 10 % y 20 %

(+++) Variación mayor al 20 %

(n.d.) No determinado


**Cuadro 5. Mercados mayoristas. Precios de venta de huevos y lácteos (conclusión)
2016 (19 al 23 de marzo)**

Productos y mercados	Pesos por kilogramo				Tenden- cia	Productos y mercados	Pesos por kilogramo				Tenden- cia
	Mínimo	Máximo	Medio				Mínimo	Máximo	Medio		
Queso campesino (continuación)						Queso cuajada					
Medellín, Central						Armenia, Mercar	6.800	7.000	6.850	=	
Mayorista de Antioquia	11.500	12.000	11.625	=	Bogotá, D. C., Corabastos	9.000	9.000	9.000	+		
Palmira (Valle del Cauca)	9.200	9.400	9.300	=	Bogotá, D. C., Paloquemao	9.000	9.000	9.000	++		
Pereira, La 41	9.000	9.000	9.000	=	Bogotá, D. C., Plaza Las Flores	7.600	7.800	7.667	+		
Tuluá (Valle del Cauca)	9.000	9.500	9.300	=	Bucaramanga, Mercados del centro	9.000	9.600	9.200	=		
Villavicencio, CAV	8.400	8.600	8.550	=	Buenaventura (Valle del Cauca)	9.600	10.000	9.800	+++		
Queso Caquetá						Cali, Galería Alameda	7.000	7.000	7.000	=	
Buenaventura (Valle del Cauca)	13.000	13.000	13.000	n.d.	Cali, La Floresta	7.000	7.000	7.000	=		
Cali, Galería Alameda	10.000	11.000	10.533	+	Cali, Santa Helena	8.000	8.000	8.000	+		
Cali, La Floresta	10.400	10.800	10.533	=	Cali, Siloé	7.000	7.200	7.100	=		
Cali, Siloé	10.000	10.800	10.400	=	Cartago (Valle del Cauca)	6.400	6.600	6.550	=		
Palmira (Valle del Cauca)	10.300	10.500	10.400	+	Cúcuta, Cenabastos	9.000	10.500	9.750	++		
Popayán (Cauca)	7.700	7.800	7.750	=	Medellín, Central						
Tuluá (Valle del Cauca)	10.000	10.800	10.467	+	Mayorista de Antioquia	8.400	9.000	8.600	=		
Queso costeño						Medellín, Plaza					
Armenia, Mercar	10.240	10.400	10.320	+	Minorista José María Villa	7.500	7.500	7.500	-		
Barranquilla, Barranquillita	10.800	11.000	10.925	=	Palmira (Valle del Cauca)	7.000	7.200	7.100	-		
Barranquilla, Granabastos	12.000	12.200	12.150	+	Pereira, La 41	8.000	8.000	8.000	=		
Bogotá, D. C., Corabastos	12.000	12.000	12.000	+	Popayán (Cauca)	7.400	7.400	7.400	=		
Bogotá, D. C., Paloquemao	12.000	12.000	12.000	+	Tuluá (Valle del Cauca)	6.500	7.000	6.775	=		
Bogotá, D. C., Plaza Las Flores	12.000	12.000	12.000	+	Villavicencio, CAV	9.000	9.600	9.300	+		
Bucaramanga, Mercados del centro	12.000	12.400	12.200	=	Queso doble crema						
Cali, Galería Alameda	10.000	11.000	10.533	+	Armenia, Mercar	9.000	11.000	9.600	=		
Cali, La Floresta	10.400	11.000	10.650	=	Bogotá, D. C., Corabastos	10.400	10.800	10.533	+		
Cali, Santa Helena	10.000	10.000	10.000	+	Bogotá, D. C., Paloquemao	10.000	10.400	10.133	+		
Cartago (Valle del Cauca)	10.600	10.800	10.700	+	Bogotá, D. C., Plaza Las Flores	9.800	10.000	9.933	+		
Cúcuta, Cenabastos	11.000	11.500	11.250	-	Bucaramanga, Mercados del centro	10.000	11.000	10.667	=		
Ibagué, Plaza La 21	11.000	11.000	11.000	=	Buenaventura (Valle del Cauca)	8.600	9.600	9.100	+		
Manizales (Caldas)	10.000	10.500	10.167	+	Cali, Galería Alameda	9.800	10.000	9.933	+		
Medellín, Central					Cali, La Floresta	9.600	10.000	9.867	=		
Mayorista de Antioquia	12.600	13.800	12.900	+	Cali, Siloé	9.000	10.000	9.500	=		
Medellín, Plaza					Cúcuta, Cenabastos	8.500	9.500	9.000	-		
Minorista José María Villa	12.000	12.500	12.167	-	Ibagué, Plaza La 21	11.000	12.000	11.333	++		
Palmira (Valle del Cauca)	9.800	10.000	9.900	=	Medellín, Central						
Pereira, La 41	12.000	12.500	12.250	=	Mayorista de Antioquia	10.600	11.200	10.910	+		
Sincelejo (Sucre)	13.000	13.600	13.400	++	Palmira (Valle del Cauca)	10.000	10.300	10.150	=		
Valledupar, Mercado Nuevo	12.500	13.000	12.750	++	Popayán (Cauca)	8.900	9.000	8.950	-		
Villavicencio, CAV	9.600	10.000	9.800	+	Tuluá (Valle del Cauca)	10.000	10.800	10.267	=		
					Villavicencio, CAV	9.600	9.600	9.600	=		

Tendencias:

- (--+) Variación mayor al -20 %
 (--) Variación entre -10 % y -20 %
 (-) Variación entre 0 % y -10 %

(=) Variación igual a 0 %

(+) Variación entre 0 % y 10 %

(+ +) Variación entre 10 % y 20 %

(+++) Variación mayor al 20 %

(n.d.) No determinado

**Cuadro 6. Mercados mayoristas. Precios de venta de carnes
2016 (19 al 23 de marzo)**

Productos y mercados	Pesos por kilogramo				Tenden- cia	Productos y mercados	Pesos por kilogramo				Tenden- cia
	Mínimo	Máximo	Medio				Mínimo	Máximo	Medio		
Alas de pollo con costillar						Alas de pollo sin costillar					
Armenia, Mercar	4.000	4.000	4.000	-		Armenia, Frigocafé	9.200	9.200	9.200	=	
Barranquilla, Barranquillita	3.200	3.300	3.275	=	Barranquilla, Barranquillita	9.000	9.200	9.125	-		
Barranquilla, Granabastos	3.600	3.600	3.600	=	Bogotá, D. C., Frigorífico Ble Ltda.	8.000	8.500	8.300	+		
Bogotá, D. C., Frigorífico Ble Ltda.	4.000	4.200	4.067	+	Bogotá, D. C., Paloquemao	8.000	8.400	8.133	-		
Bogotá, D. C., Frigorífico Guadalupe	3.000	3.500	3.233	-	Bogotá, D. C., Plaza Las Flores	8.500	9.000	8.767	-		
Bogotá, D. C., Plaza Las Flores	3.000	3.200	3.067	+	Cartagena, Bazurto	8.000	8.000	8.000	=		
Cali, Galería Alameda	3.700	4.000	3.800	+	Cúcuta, Cenabastos	8.000	8.500	8.167	=		
Cali, Santa Helena	4.000	4.400	4.100	+	Malambo (Atlántico), Carnes y carnes	7.800	7.800	7.800	=		
Ibagué, Plaza La 21	4.400	4.800	4.533	-	Montería (Córdoba)	8.600	8.600	8.600	=		
Neiva, Surabastos	4.400	4.600	4.450	+	Sincelejo (Sucre)	7.000	7.000	7.000	=		
Palmira (Valle del Cauca)	4.200	4.600	4.400	=	Valledupar, Mercado Nuevo	9.000	9.000	9.000	-		
Sincelejo (Sucre)	4.200	4.200	4.200	=	Carne de cerdo, brazo sin hueso						
Tuluá (Valle del Cauca)	4.800	5.400	5.067	-	Armenia, Frigocafé	11.200	11.200	11.200	=		
Valledupar, Mercado Nuevo	3.000	3.200	3.133	-	Barranquilla, Barranquillita	9.900	10.000	9.975	=		
Villavicencio, CAV	4.400	4.800	4.650	-	Bogotá, D. C., Frigorífico Ble Ltda.	8.800	9.400	9.067	+		
Alas de pollo sin costillar						Bogotá, D. C., Frigorífico Guadalupe	8.600	9.000	8.900	-	
Armenia, Mercar	6.100	6.200	6.133	=							
Bogotá, D. C., Corabastos	4.600	5.000	4.750	+							
Bogotá, D. C., Frigorífico Ble Ltda.	5.000	6.000	5.700	=							
Bogotá, D. C., Frigorífico Guadalupe	5.000	6.000	5.475	=							
Bogotá, D. C., Paloquemao	6.000	6.500	6.300	+							
Bucaramanga, Frigoríficos	5.000	5.600	5.400	-							
Cúcuta, Cenabastos	4.600	5.500	5.050	+							

Cuadro 6. Mercados mayoristas. Precios de venta de carnes (continuación)
2016 (19 al 23 de marzo)

Productos y mercados	Pesos por kilogramo				Tendencia	Productos y mercados	Pesos por kilogramo				Tendencia
	Mínimo	Máximo	Medio	Precios			Mínimo	Máximo	Medio	Precios	
Carne de cerdo, brazo sin hueso (continuación)						Carne de cerdo, espinazo (continuación)					
Bogotá, D. C., Paloquemao	9.000	9.600	9.200		-	Pereira, La 41	6.500	7.000	6.750		=
Bogotá, D. C., Plaza Las Flores	9.200	10.000	9.567		-	Popayán (Cauca)	4.500	4.500	4.500		=
Buenaventura (Valle del Cauca)	12.800	13.000	12.933		+	Tuluá (Valle del Cauca)	5.400	6.400	5.767		=
Cali, Santa Helena	8.600	9.000	8.900		-	Tunja (Boyacá)	5.200	5.600	5.400		=
Cartagena, Bazaruto	11.000	12.000	11.500		=	Carne de cerdo, lomo con hueso					
Ibagué, Frigorífico Carlima	9.300	9.300	9.300		=	Armenia, Frigocafé	14.000	14.000	14.000		=
Ibagué, Plaza La 21	9.000	11.000	10.000		=	Barranquilla, Barranquillita	9.000	9.200	9.150		=
Malambo (Atlántico), Carnes y carnes	7.950	7.950	7.950		-	Cartagena, Bazaruto	8.000	8.000	8.000		=
Medellín, Central						Cúcuta, Cenabastos	10.000	10.000	10.000		=
Mayorista de Antioquia	10.000	11.500	10.450		=	Cúcuta, La Nueva Sexta	9.500	12.000	10.500		-
Montería (Córdoba)	13.400	13.600	13.500		+	Malambo (Atlántico), Carnes y carnes	9.550	9.550	9.550		-
Palmira (Valle del Cauca)	10.000	11.600	10.933		=	Montería (Córdoba)	10.200	10.400	10.275		=
Pereira, La 41	11.000	11.000	11.000		=	Sincelejo (Sucre)	7.000	7.000	7.000		=
Popayán (Cauca)	12.000	12.500	12.250		-	Valledupar, Mercado Nuevo	8.000	8.000	8.000		-
Tuluá (Valle del Cauca)	10.000	10.000	10.000		=	Carne de cerdo, lomo sin hueso					
Valledupar, Mercado Nuevo	12.000	12.000	12.000		-	Armenia, Frigocafé	16.000	16.000	16.000		=
Villavicencio, CAV	9.000	9.600	9.300		=	Barranquilla, Barranquillita	13.000	13.400	13.125		=
Carne de cerdo, cabeza de lomo						Bogotá, D. C., Frigorífico Ble Ltda.	12.800	13.000	12.950		+
Armenia, Frigocafé	11.500	11.500	11.500		=	Bogotá, D. C., Frigorífico Guadalupe	12.000	12.500	12.167		-
Bogotá, D. C., Frigorífico Ble Ltda.	8.000	9.600	8.900		-	Bogotá, D. C., Paloquemao	12.000	13.000	12.467		=
Bogotá, D. C., Frigorífico Guadalupe	8.600	9.000	8.867		-	Bogotá, D. C., Plaza Las Flores	11.000	12.000	11.500		-
Bogotá, D. C., Paloquemao	9.600	10.000	9.867		=	Buenaventura (Valle del Cauca)	14.000	15.000	14.667		=
Bogotá, D. C., Plaza Las Flores	9.000	9.200	9.067		-	Cali, Santa Helena	12.000	12.500	12.125		-
Cúcuta, Cenabastos	9.000	10.000	9.333		=	Cartagena, Bazaruto	13.000	13.000	13.000		=
Cúcuta, La Nueva Sexta	10.000	11.000	10.333		=	Cúcuta, Cenabastos	10.000	11.000	10.333		=
Ibagué, Frigorífico Carlima	9.300	9.300	9.300		=	Cúcuta, La Nueva Sexta	11.000	14.000	12.333		=
Ibagué, Plaza La 21	8.400	11.000	9.850		=	Ibagué, Frigorífico Carlima	14.700	14.700	14.700		=
Villavicencio, CAV	9.000	9.500	9.250		=	Ibagué, Plaza La 21	12.600	14.000	13.400		=
Carne de cerdo, costilla						Malambo (Atlántico), Carnes y carnes	12.600	12.600	12.600		=
Armenia, Frigocafé	11.400	11.400	11.400		=	Manizales (Caldas)	13.000	14.000	13.667		=
Barranquilla, Barranquillita	9.400	9.500	9.475		=	Medellín, Central					
Bogotá, D. C., Frigorífico Ble Ltda.	10.500	12.000	11.167		+	Mayorista de Antioquia	11.500	14.000	13.125		-
Bogotá, D. C., Frigorífico Guadalupe	9.500	10.500	9.800		-	Medellín, Plaza					
Bogotá, D. C., Paloquemao	10.000	10.600	10.333		-	Minorista José María Villa	12.600	14.780	13.495		-
Bogotá, D. C., Plaza Las Flores	10.000	10.000	10.000		-	Montería (Córdoba)	13.400	13.600	13.500		-
Buenaventura (Valle del Cauca)	12.000	12.000	12.000		+	Neiva, Surabastos	10.000	10.000	10.000		=
Cartagena, Bazaruto	8.000	8.000	8.000		=	Palmira (Valle del Cauca)	13.000	14.000	13.667		=
Ibagué, Frigorífico Carlima	12.600	12.600	12.600		=	Pasto (Nariño)	13.500	13.800	13.667		=
Ibagué, Plaza La 21	10.000	13.000	11.250		=	Sincelejo (Sucre)	11.000	11.000	11.000		=
Malambo (Atlántico), Carnes y carnes	9.600	9.600	9.600		=	Tuluá (Valle del Cauca)	13.000	13.800	13.400		=
Manizales (Caldas)	10.000	12.000	11.000		=	Tunja (Boyacá)	12.000	12.000	12.000		=
Medellín, Central						Valledupar, Mercado Nuevo	15.000	15.000	15.000		-
Mayorista de Antioquia	9.400	10.900	10.475		=	Carne de cerdo, perril con hueso					
Medellín, Plaza						Armenia, Frigocafé	10.000	10.000	10.000		=
Minorista José María Villa	11.000	12.470	11.668		-	Barranquilla, Barranquillita	10.000	10.500	10.125		=
Montería (Córdoba)	8.200	8.400	8.300		-	Bogotá, D. C., Frigorífico Ble Ltda.	9.000	10.000	9.500		+
Palmira (Valle del Cauca)	7.600	8.000	7.867		=	Bogotá, D. C., Frigorífico Guadalupe	8.600	9.000	8.800		-
Pereira, La 41	11.000	12.000	11.500		=	Bogotá, D. C., Plaza Las Flores	9.000	9.600	9.400		-
Popayán (Cauca)	7.500	7.500	7.500		=	Cúcuta, Cenabastos	8.000	9.000	8.500		+
Tuluá (Valle del Cauca)	9.900	10.600	10.300		+	Cúcuta, La Nueva Sexta	8.000	9.500	8.500		=
Tunja (Boyacá)	10.000	10.000	10.000		+	Ibagué, Plaza La 21	10.000	12.000	11.000		=
Valledupar, Mercado Nuevo	9.000	9.000	9.000		-	Malambo (Atlántico), Carnes y carnes	9.500	9.500	9.500		=
Villavicencio, CAV	9.000	9.500	9.250		=	Montería (Córdoba)	10.000	10.200	10.125		=
Carne de cerdo en canal						Sincelejo (Sucre)	8.000	8.000	8.000		=
Armenia, Frigocafé	6.200	6.200	6.200		=	Valledupar, Mercado Nuevo	9.000	9.000	9.000		-
Bogotá, D. C., Frigorífico Guadalupe	6.880	7.200	7.040		+	Villavicencio, CAV	9.000	9.000	9.000		=
Ibagué, Plaza La 21	6.300	7.120	6.655		-	Carne de cerdo, perril sin hueso					
Malambo (Atlántico), Carnes y carnes	7.200	7.200	7.200		=	Armenia, Frigocafé	12.000	12.000	12.000		=
Pereira, La 41	6.200	6.200	6.200		=	Bogotá, D. C., Frigorífico Ble Ltda.	9.800	10.400	10.150		-
Popayán (Cauca)	7.000	7.000	7.000		-	Bogotá, D. C., Frigorífico Guadalupe	9.500	10.200	9.825		-
Carne de cerdo, espinazo						Bogotá, D. C., Plaza Las Flores	10.000	10.200	10.133		-
Armenia, Frigocafé	8.000	8.000	8.000		=	Buenaventura (Valle del Cauca)	12.000	13.000	12.433		+
Bogotá, D. C., Frigorífico Ble Ltda.	5.000	5.200	5.100		-	Cali, Santa Helena	10.000	10.000	10.000		-
Bogotá, D. C., Frigorífico Guadalupe	5.000	5.500	5.333		+	Cúcuta, La Nueva Sexta	8.500	10.000	9.167		-
Bogotá, D. C., Plaza Las Flores	6.000	6.000	6.000		=	Ibagué, Frigorífico Carlima	11.400	11.400	11.400		=
Buenaventura (Valle del Cauca)	7.000	8.000	7.667		-	Ibagué, Plaza La 21	11.000	12.500	11.625		=
Cali, Santa Helena	5.000	5.000	5.000		-	Malambo (Atlántico), Carnes y carnes	10.300	10.300	10.300		=
Ibagué, Plaza La 21	4.000	5.800	4.700		=	Manizales (Caldas)	11.000	12.000	11.333		=
Manizales (Caldas)	7.000	8.000	7.333		-	Medellín, Central					
Medellín, Central						Mayorista de Antioquia	10.600	12.000	11.000		=
Mayorista de Antioquia	5.300	6.000	5.525		=	Medellín, Plaza					
Medellín, Plaza						Minorista José María Villa	11.600	13.630	12.608		+
Minorista José María Villa	4.550	4.600	4.575		-	Montería (Córdoba)	12.600	12.800	12.725		=
Montería (Córdoba)	8.600	8.800	8.725		=	Palmira (Valle del Cauca)	11.000	12.400	11.867		+
Neiva, Surabastos	3.000	4.000	3.500		=	Pasto (Nariño)	12.100	12.300	12.200		=
Palmira (Valle del Cauca)	5.000	5.800	5.433		=	Pereira, La 41	11.500	12.000	11.750		+
Pasto (Nariño)	7.500	7.700	7.600		=	Popayán (Cauca)	12.500	12.500	12.500		=


**Cuadro 6. Mercados mayoristas. Precios de venta de carnes (continuación)
2016 (19 al 23 de marzo)**

Productos y mercados	Pesos por kilogramo				Tendencia	Productos y mercados	Pesos por kilogramo				Tendencia
	Mínimo	Máximo	Medio				Mínimo	Máximo	Medio		
Carne de cerdo, pernil sin hueso (continuación)						Carne de res, bola de pierna (continuación)					
Sincelejo (Sucre)	11.000	11.000	11.000	=		Medellín, Central					
Tuluá (Valle del Cauca)	12.000	12.200	12.067	=		Mayorista de Antioquia	12.000	12.800	12.400	=	
Tunja (Boyacá)	10.000	10.000	10.000	+		Medellín, Plaza					
Villavicencio, CAV	9.500	9.600	9.575	=		Minorista José María Villa	15.000	15.300	15.175	+	
Carne de cerdo, tocineta plancha						Montería (Córdoba)	13.000	13.200	13.125	=	
Manizales (Caldas)	8.000	9.000	8.333	=		Neiva, Surabastos	13.000	13.000	13.000	+	
Carne de cerdo, tocino barriga						Palmira (Valle del Cauca)	13.000	14.000	13.533	=	
Armenia, Frigocafé	9.000	9.000	9.000	=		Pasto (Nariño)	13.200	13.300	13.233	=	
Bogotá, D. C., Frigorífico Ble Ltda.	8.000	9.000	8.333	-		Pereira, La 41	14.500	15.000	14.750	=	
Bogotá, D. C., Frigorífico Guadalupe	8.000	8.000	8.000	+		Sincelejo (Sucre)	13.000	13.000	13.000	=	
Bogotá, D. C., Plaza Las Flores	6.000	6.000	6.000	=		Tuluá (Valle del Cauca)	13.900	14.000	13.967	=	
Buenaventura (Valle del Cauca)	8.000	8.300	8.100	-		Valledupar, Mercado Nuevo	13.000	13.000	13.000	-	
Cúcuta, Cenabastos	3.000	4.000	3.333	=		Villavicencio, CAV	12.000	13.000	12.500	=	
Ibagué, Plaza La 21	5.000	6.000	5.450	=		Carne de res, bota					
Medellín, Central						Armenia, Frigocafé	13.000	13.000	13.000	=	
Mayorista de Antioquia	8.800	10.800	9.900	=		Barranquilla, Barranquillita	13.000	13.400	13.213	-	
Medellín, Plaza						Barranquilla, Granabastos	14.000	14.000	14.000	=	
Minorista José María Villa	11.500	12.470	12.010	+		Bogotá, D. C., Frigorífico Ble Ltda.	11.700	12.000	11.925	-	
Neiva, Surabastos	5.000	5.000	5.000	+		Bogotá, D. C., Frigorífico Guadalupe	12.000	12.200	12.150	-	
Palmira (Valle del Cauca)	7.800	8.000	7.867	+		Bogotá, D. C., Paloquemao	13.000	14.000	13.333	-	
Pasto (Nariño)	8.100	8.300	8.200	=		Cartagena, Bazurto	13.000	13.000	13.000	-	
Pereira, La 41	9.000	9.000	9.000	=		Cúcuta, Cenabastos	10.000	11.000	10.333	-	
Popayán (Cauca)	5.500	5.500	5.500	=		Ibagué, Frigorífico Carlina	10.500	10.500	10.500	=	
Tunja (Boyacá)	6.400	7.000	6.700	=		Ibagué, Plaza La 21	12.000	13.000	12.250	=	
Carne de cerdo, tocino papada						Malambo (Atlántico), Carnes y carnes	13.000	13.000	13.000	-	
Armenia, Frigocafé	8.000	8.000	8.000	=		Medellín, Central					
Bogotá, D. C., Frigorífico Ble Ltda.	5.600	6.000	5.867	+		Mayorista de Antioquia	12.500	13.500	12.900	=	
Bogotá, D. C., Frigorífico Guadalupe	5.000	5.500	5.333	+		Medellín, Plaza					
Bogotá, D. C., Plaza Las Flores	6.000	6.000	6.000	=		Minorista José María Villa	14.000	14.390	14.195	+	
Cúcuta, Cenabastos	4.500	5.000	4.833	-		Montería (Córdoba)	13.000	13.200	13.125	=	
Cúcuta, La Nueva Sexta	5.000	6.000	5.333	+		Montería, Frigosinú	14.162	14.162	14.162	=	
Ibagué, Plaza La 21	5.000	6.000	5.500	+		Sincelejo (Sucre)	13.000	13.000	13.000	=	
Manizales (Caldas)	7.500	8.000	7.667	=		Valledupar, Mercado Nuevo	12.000	12.000	12.000	-	
Medellín, Central						Villavicencio, CAV	12.000	13.000	12.500	=	
Mayorista de Antioquia	6.500	7.400	6.750	=		Carne de res, cadera					
Medellín, Plaza						Armenia, Frigocafé	13.000	13.000	13.000	=	
Minorista José María Villa	5.800	7.400	6.375	-		Barranquilla, Barranquillita	13.000	13.400	13.200	=	
Pereira, La 41	8.000	8.000	8.000	=		Barranquilla, Granabastos	14.000	14.000	14.000	=	
Tuluá (Valle del Cauca)	6.000	6.380	6.127	=		Bogotá, D. C., Frigorífico Ble Ltda.	11.700	12.000	11.925	-	
Carne de res, bola de brazo						Bogotá, D. C., Frigorífico Guadalupe	12.000	12.200	12.150	-	
Armenia, Frigocafé	12.000	12.000	12.000	=		Bogotá, D. C., Paloquemao	13.000	14.000	13.333	=	
Barranquilla, Barranquillita	11.300	11.500	11.375	-		Bucaramanga, Frigoríficos	16.200	16.200	16.200	=	
Barranquilla, Granabastos	13.000	13.800	13.267	-		Buenaventura (Valle del Cauca)	14.000	15.000	14.600	+	
Bogotá, D. C., Paloquemao	11.000	12.000	11.333	=		Cali, Santa Helena	13.800	14.000	13.950	+	
Bucaramanga, Frigoríficos	16.200	16.200	16.200	=		Cúcuta, Cenabastos	10.000	11.000	10.667	-	
Buenaventura (Valle del Cauca)	14.000	14.800	14.267	+		Ibagué, Frigorífico Carlina	13.000	13.000	13.000	=	
Cali, Santa Helena	13.000	13.000	13.000	-		Ibagué, Plaza La 21	12.200	13.000	12.800	=	
Cartagena, Bazurto	13.000	13.100	13.025	+		Malambo (Atlántico), Carnes y carnes	14.000	14.000	14.000	=	
Cúcuta, La Nueva Sexta	9.000	11.000	10.000	+		Manizales (Caldas)	13.000	13.000	13.000	=	
Ibagué, Frigorífico Carlina	13.000	13.000	13.000	=		Medellín, Central					
Ibagué, Plaza La 21	11.000	13.000	12.050	=		Mayorista de Antioquia	12.700	13.300	13.000	=	
Malambo (Atlántico), Carnes y carnes	14.000	14.000	14.000	=		Medellín, Plaza					
Manizales (Caldas)	11.000	11.000	11.000	=		Minorista José María Villa	15.000	15.230	15.058	+	
Medellín, Central						Montería (Córdoba)	13.000	13.200	13.125	=	
Mayorista de Antioquia	12.000	13.000	12.350	=		Montería, Frigosinú	14.951	14.951	14.951	=	
Montería (Córdoba)	12.000	12.300	12.125	=		Palmira (Valle del Cauca)	13.000	14.000	13.667	=	
Montería, Frigosinú	13.082	13.082	13.082	=		Popayán (Cauca)	11.500	11.500	11.500	=	
Palmira (Valle del Cauca)	12.800	14.000	13.267	=		Sincelejo (Sucre)	13.000	13.000	13.000	=	
Popayán (Cauca)	12.500	12.500	12.500	=		Tuluá (Valle del Cauca)	13.900	14.000	13.967	=	
Sincelejo (Sucre)	13.000	13.000	13.000	=		Valledupar, Mercado Nuevo	13.000	13.000	13.000	-	
Tuluá (Valle del Cauca)	13.900	14.000	13.933	=		Villavicencio, CAV	12.000	13.000	12.500	=	
Valledupar, Mercado Nuevo	14.000	14.000	14.000	=		Carne de res, centro de pierna					
Carne de res, bola de pierna						Armenia, Frigocafé	14.400	14.400	14.400	=	
Barranquilla, Barranquillita	13.300	13.500	13.425	+		Barranquilla, Barranquillita	11.600	11.800	11.700	=	
Barranquilla, Granabastos	13.800	14.000	13.933	=		Barranquilla, Granabastos	13.800	14.000	13.933	=	
Bogotá, D. C., Frigorífico Ble Ltda.	11.700	12.000	11.925	-		Bogotá, D. C., Frigorífico Ble Ltda.	11.700	12.000	11.925	-	
Bogotá, D. C., Frigorífico Guadalupe	12.000	12.200	12.150	-		Bogotá, D. C., Frigorífico Guadalupe	12.000	12.200	12.150	-	
Bogotá, D. C., Frigorífico Guadalupe	12.000	12.200	12.150	-		Bogotá, D. C., Paloquemao	13.000	14.000	13.333	=	
Bogotá, D. C., Paloquemao	13.000	14.000	13.333	=		Bucaramanga, Frigoríficos	16.200	16.200	16.200	=	
Bucaramanga, Frigoríficos	16.200	16.200	16.200	=		Cúcuta, Cenabastos	10.000	11.000	10.667	-	
Buenaventura (Valle del Cauca)	13.600	15.000	14.467	+		Ibagué, Frigorífico Carlina	13.000	13.000	13.000	=	
Cali, Santa Helena	13.600	14.000	13.900	+		Ibagué, Plaza La 21	12.200	13.000	12.800	=	
Cartagena, Bazurto	13.000	13.000	13.000	=		Malambo (Atlántico), Carnes y carnes	13.000	13.000	13.000	-	
Ibagué, Frigorífico Carlina	13.000	13.000	13.000	=		Medellín, Central					
Ibagué, Plaza La 21	12.000	13.500	12.675	-		Mayorista de Antioquia	12.300	12.800	12.475	=	
Malambo (Atlántico), Carnes y carnes	14.000	14.000	14.000	=		Medellín, Plaza					
Manizales (Caldas)	13.000	13.000	13.000	=		Minorista José María Villa	15.000	15.860	15.215	+	
						Montería (Córdoba)	13.000	13.200	13.125	=	


Cuadro 7. Mercados mayoristas. Precios de venta de pescados 2016 (19 al 23 de marzo)

Productos y mercados	Pesos por kilogramo				Tendencia	Productos y mercados	Pesos por kilogramo				Tendencia
	Mínimo	Máximo	Medio	Precios			Mínimo	Máximo	Medio	Precios	
Almejas con concha						Calamar anillos (continuación)					
Cali, Galería Alameda	8.000	8.200	8.100	=	Bogotá, D. C., Paloquemao	17.000	18.000	17.667	+		
Cali, Santa Helena	7.000	7.500	7.167	n.d.	Cali, Galería Alameda	15.000	16.000	15.333	+		
Medellín, Central					Cali, Santa Helena	15.000	15.200	15.100	n.d.		
Mayorista de Antioquia	6.500	8.000	7.550	=	Medellín, Central						
Almejas sin concha						Mayorista de Antioquia	13.000	15.000	13.950	-	
Cali, Galería Alameda	12.000	15.400	13.475	=	Palmira (Valle del Cauca)	10.400	11.000	10.700	=		
Medellín, Central					Tuluá (Valle del Cauca)	12.000	14.000	13.000	=		
Mayorista de Antioquia	14.000	15.000	14.750	-							
Palmira (Valle del Cauca)	10.500	11.000	10.750	=	Calamar blanco entero						
Bagre rayado en postas congelado						Bogotá, D. C., Corabastos	7.000	8.000	7.667	=	
Armenia, Mercar	20.000	20.000	20.000	+	Bogotá, D. C., Paloquemao	8.000	9.000	8.667	+		
Bogotá, D. C., Paloquemao	17.000	17.000	17.000	=	Cali, Galería Alameda	7.000	8.800	7.575	=		
Manizales (Caldas)	20.000	22.000	21.000	=	Cali, Santa Helena	7.700	8.000	7.833	+		
Tunja (Boyacá)	16.000	18.000	17.333	++	Palmira (Valle del Cauca)	7.000	7.500	7.250	=		
Villavicencio, CAV	16.000	17.000	16.750	=	Tuluá (Valle del Cauca)	7.000	8.000	7.500	=		
Bagre rayado entero congelado						Calamar morado entero					
Bogotá, D. C., Plaza Las Flores	11.200	11.600	11.333	+	Bogotá, D. C., Corabastos	9.000	10.000	9.667	+		
Cali, Galería Alameda	18.000	20.800	19.350	-	Bogotá, D. C., Paloquemao	10.000	10.000	10.000	+		
Cali, Santa Helena	18.000	20.000	19.000	-	Cali, Galería Alameda	9.800	11.500	10.433	=		
Palmira (Valle del Cauca)	14.500	16.800	15.650	=	Cali, Santa Helena	10.000	12.000	11.000	n.d.		
Pereira, Mercasa	21.000	22.000	21.500	=	Tuluá (Valle del Cauca)	11.000	13.000	12.000	+		
Popayán (Cauca)	20.000	20.000	20.000	=	Camarón tigre precocido seco						
Bagre rayado entero fresco						Bogotá, D. C., Paloquemao	32.000	34.000	32.667	-	
Bogotá, D. C., Paloquemao	17.000	17.000	17.000	=	Cali, Galería Alameda	34.500	35.000	34.750	+		
Bogotá, D. C., Plaza Las Flores	11.600	11.600	11.600	+	Cali, Santa Helena	31.000	33.100	32.033	n.d.		
Bucaramanga, Centroabastos	16.000	16.000	16.000	++	Medellín, Central						
Cúcuta, La Nueva Sexta	8.000	11.000	10.000	++	Mayorista de Antioquia	33.000	40.000	36.500	=		
Ibagué, Plaza La 21	12.000	12.800	12.533	+	Popayán (Cauca)	28.000	30.000	29.000	+		
Montería (Córdoba)	16.000	17.000	16.375	+	Tuluá (Valle del Cauca)	30.000	32.000	31.000	+		
Neiva, Surabastos	16.000	20.000	17.000	+	Camarón titi precocido seco						
Ubaté (Cundinamarca)	14.000	14.000	14.000	=	Armenia, Mercar	33.000	34.000	33.500	+		
Valledupar, Mercado Nuevo	15.000	17.000	16.000	++	Bogotá, D. C., Corabastos	25.000	26.000	25.333	+		
Villavicencio, CAV	13.000	14.000	13.750	++	Bogotá, D. C., Paloquemao	28.000	29.000	28.333	-		
Blanquillo entero fresco						Pereira, Mercasa	13.500	14.200	13.850	=	
Bucaramanga, Centroabastos	11.200	12.000	11.733	+	Popayán (Cauca)	23.000	23.000	23.000	=		
Montería (Córdoba)	16.000	16.000	16.000	+	Capaz Magdalena fresco						
Valledupar, Mercado Nuevo	13.000	14.000	13.333	+	Ibagué, Plaza La 21	13.600	13.600	13.600	n.d.		
Bocachico criollo fresco						Cazuela de mariscos (paquete)					
Barranquilla, Barranquillita	18.000	20.000	19.250	++	Bogotá, D. C., Corabastos	8.500	10.000	9.500	+		
Ibagué, Plaza La 21	13.600	13.600	13.600	n.d.	Bogotá, D. C., Paloquemao	10.000	10.600	10.200	-		
Montería (Córdoba)	16.000	18.000	17.250	=	Medellín, Central						
Neiva, Surabastos	16.000	20.000	18.000	-	Mayorista de Antioquia	12.000	15.000	13.750	++		
Valledupar, Mercado Nuevo	18.000	20.000	19.000	+	Corvina, filete congelado nacional						
Villavicencio, CAV	12.000	12.000	12.000	=	Buenaventura (Valle del Cauca)	28.000	30.000	29.000	++		
Bocachico importado congelado						Cali, Galería Alameda	34.800	35.000	34.900	+	
Armenia, Mercar	8.600	8.600	8.600	=	Cali, Santa Helena	25.000	26.000	25.500	n.d.		
Barranquilla, Barranquillita	8.200	8.500	8.425	+	Langostino U12						
Bogotá, D. C., Plaza Las Flores	8.000	8.000	8.000	=	Medellín, Central						
Cali, Galería Alameda	8.500	10.000	9.433	+	Mayorista de Antioquia	76.000	80.000	78.500	=		
Cali, Santa Helena	8.000	8.400	8.200	-	Langostino 16-20						
Cartagena, Bazurto	7.500	8.000	7.625	+	Buenaventura (Valle del Cauca)	50.000	52.000	51.000	+		
Cúcuta, La Nueva Sexta	10.000	11.000	10.500	+++	Cali, Santa Helena	64.000	65.200	64.600	+		
Manizales (Caldas)	8.000	10.000	8.833	=	Medellín, Central						
Montería (Córdoba)	8.000	9.000	8.250	--	Mayorista de Antioquia	74.000	76.000	75.000	=		
Palmira (Valle del Cauca)	6.800	8.000	7.400	=	Merluza, filete importado						
Pereira, Mercasa	7.500	8.000	7.750	=	Armenia, Mercar	13.000	13.000	13.000	+		
Popayán (Cauca)	8.500	8.600	8.550	=	Cali, Galería Alameda	10.000	12.000	10.933	=		
Sincelejo (Sucre)	8.500	8.500	8.500	=	Medellín, Central						
Tuluá (Valle del Cauca)	9.000	10.000	9.500	++	Mayorista de Antioquia	11.000	14.000	13.000	=		
Valledupar, Mercado Nuevo	8.000	8.250	8.125	=	Palmira (Valle del Cauca)	9.800	11.000	10.400	=		
Cachama de cultivo fresca						Merluza, filete nacional					
Bogotá, D. C., Plaza Las Flores	6.800	7.200	7.067	+	Bogotá, D. C., Corabastos	28.000	30.000	29.333	+		
Bucaramanga, Centroabastos	8.000	8.800	8.267	+	Bogotá, D. C., Paloquemao	28.000	30.000	29.333	=		
Cúcuta, La Nueva Sexta	5.500	7.000	6.000	-	Cali, Galería Alameda	32.000	34.000	33.000	=		
Ibagué, Plaza La 21	6.400	7.200	6.800	=	Palmira (Valle del Cauca)	23.000	26.000	24.500	=		
Montería (Córdoba)	6.700	7.000	6.825	-	Mojarra lora entera congelada						
Sincelejo (Sucre)	8.000	8.000	8.000	++	Armenia, Mercar	12.000	13.000	12.500	++		
Ubaté (Cundinamarca)	10.000	10.000	10.000	=	Barranquilla, Barranquillita	7.000	7.500	7.275	+		
Villavicencio, CAV	8.000	8.000	8.000	=							
Yopal (Casánare)	7.000	7.000	7.000	=							
Calamar anillos											
Bogotá, D. C., Corabastos	16.000	16.000	16.000	+							

Cuadro 7. Mercados mayoristas. Precios de venta de pescados (conclusión)
2016 (19 al 23 de marzo)

Productos y mercados	Pesos por kilogramo				Tendencia	Productos y mercados	Pesos por kilogramo				Tendencia
	Mínimo	Máximo	Medio				Mínimo	Máximo	Medio		
Mojarra lora entera fresca						Sierra entera congelada (continuación)					
Barranquilla, Barranquillita	8.400	8.500	8.475		+	Palmira (Valle del Cauca)	12.000	14.500	13.250		=
Cartagena, Bazurto	10.000	12.000	10.750		+	Tilapia, filete congelado					
Montería (Córdoba)	8.000	8.000	8.000		=	Bogotá, D. C., Corabastos	15.000	15.000	15.000		=
Valledupar, Mercado Nuevo	10.000	12.000	10.667		+	Cali, Galería Alameda	18.000	20.200	19.233		+
Nicuro fresco						Medellín, Central					
Bogotá, D. C., Plaza Las Flores	8.800	9.200	8.933		+++	Mayorista de Antioquia	16.000	19.000	17.250		=
Ubaté (Cundinamarca)	10.000	10.000	10.000		=	Palmira (Valle del Cauca)	12.000	14.000	13.000		+
Villavicencio, CAV	11.000	12.000	11.750		++	Popayán (Cauca)	16.000	16.000	16.000		+
Palmitos de mar						Tuluá (Valle del Cauca)	15.000	16.000	15.500		+
Bogotá, D. C., Corabastos	10.000	10.000	10.000		=	Tilapia, lomitos					
Bogotá, D. C., Paloquemao	11.000	12.000	11.667		+	Medellín, Central					
Medellín, Central						Mayorista de Antioquia	6.000	7.000	6.750		+
Mayorista de Antioquia	12.000	13.500	12.625		-	Tilapia roja entera congelada					
Pargo rojo entero congelado						Barranquilla, Barranquillita	9.500	10.000	9.825		+
Armenia, Mercar	19.200	20.000	19.600		=	Cali, Galería Alameda	12.400	13.600	12.833		=
Bogotá, D. C., Corabastos	28.000	28.000	28.000		+	Cali, Santa Helena	12.600	12.800	12.700		+
Cali, Galería Alameda	18.000	21.000	19.733		+	Cartagena, Bazurto	9.500	10.000	9.875		+
Palmira (Valle del Cauca)	14.000	16.000	15.000		=	Medellín, Central					
Tuluá (Valle del Cauca)	18.000	20.000	19.000		+++	Mayorista de Antioquia	11.500	13.000	12.525		=
Pargo rojo entero fresco						Palmira (Valle del Cauca)	10.000	11.000	10.500		+
Cartagena, Bazurto	25.000	25.000	25.000		+	Pasto (Nariño)	10.000	11.000	10.500		++
Valledupar, Mercado Nuevo	25.000	25.000	25.000		n.d.	Pereira, Mercasa	10.000	12.500	11.000		+
Pargo rojo platero						Tuluá (Valle del Cauca)	10.000	11.000	10.500		=
Buenaventura (Valle del Cauca)	18.000	19.000	18.667		+	Tilapia roja entera fresca					
Cali, Galería Alameda	24.000	26.800	25.267		++	Barranquilla, Barranquillita	11.500	12.000	11.825		=
Cali, Santa Helena	20.000	20.000	20.000		n.d.	Bogotá, D. C., Paloquemao	13.000	14.000	13.533		++
Cartagena, Bazurto	27.000	27.000	27.000		+	Bogotá, D. C., Plaza Las Flores	12.000	12.800	12.300		++
Pescado cabezas						Bucaramanga, Centroabastos	11.200	12.000	11.467		+
Armenia, Mercar	3.000	3.400	3.200		=	Cartagena, Bazurto	12.000	12.000	12.000		=
Bogotá, D. C., Paloquemao	6.000	6.000	6.000		=	Cúcuta, La Nueva Sexta	9.500	11.500	10.292		-
Cali, Galería Alameda	6.000	7.000	6.333		=	Ibagué, Plaza La 21	8.800	9.600	9.200		=
Cali, Santa Helena	6.000	6.000	6.000		++	Montería (Córdoba)	9.500	10.000	9.875		-
Palmira (Valle del Cauca)	6.000	6.500	6.250		=	Neiva, Surabastos	12.000	12.000	12.000		++
Pereira, Mercasa	2.000	2.600	2.200		=	Tunja (Boyacá)	13.000	14.000	13.667		++
Popayán (Cauca)	3.500	3.800	3.650		+	Ubaté (Cundinamarca)	12.000	12.000	12.000		=
Róbalo, filete congelado						Valledupar, Mercado Nuevo	12.000	14.000	13.333		++
Armenia, Mercar	14.000	14.400	14.200		+	Villavicencio, CAV	13.000	13.000	13.000		+
Manizales (Caldas)	11.500	14.500	12.600		=	Yopal (Casanare)	10.500	10.500	10.500		-
Medellín, Central						Toyo blanco, filete congelado					
Mayorista de Antioquia	9.200	11.000	10.250		-	Bogotá, D. C., Corabastos	11.000	13.000	12.000		+
Salmón, filete congelado						Bogotá, D. C., Paloquemao	15.000	16.000	15.667		=
Armenia, Mercar	27.400	27.600	27.500		+	Cali, Galería Alameda	12.000	14.800	13.267		+
Bogotá, D. C., Corabastos	25.000	26.000	25.333		=	Cali, Santa Helena	10.800	11.000	10.950		+
Bogotá, D. C., Paloquemao	26.000	28.000	27.333		+	Palmira (Valle del Cauca)	12.000	12.500	12.250		=
Cali, Galería Alameda	28.000	31.800	29.933		+	Popayán (Cauca)	11.000	11.000	11.000		+
Cali, Santa Helena	23.500	24.000	23.750		+	Tuluá (Valle del Cauca)	12.000	13.000	12.500		+
Medellín, Central						Trucha en corte mariposa					
Mayorista de Antioquia	25.000	30.000	27.250		=	Armenia, Mercar	14.400	14.800	14.600		+
Palmira (Valle del Cauca)	24.000	26.000	25.000		+	Bogotá, D. C., Corabastos	12.000	13.000	12.667		-
Popayán (Cauca)	25.000	25.000	25.000		-	Bogotá, D. C., Paloquemao	14.000	15.000	14.667		-
Sierra entera congelada						Cali, Galería Alameda	14.800	16.600	15.733		-
Armenia, Mercar	15.600	15.800	15.700		=	Cali, Santa Helena	13.000	13.000	13.000		-
Bogotá, D. C., Corabastos	15.000	15.000	15.000		++	Manizales (Caldas)	14.500	15.000	14.667		=
Bogotá, D. C., Paloquemao	15.000	16.000	15.333		-	Medellín, Central					
Buenaventura (Valle del Cauca)	12.500	13.000	12.667		-	Mayorista de Antioquia	15.000	18.000	15.750		=
Cali, Galería Alameda	14.500	16.000	15.167		=	Palmira (Valle del Cauca)	13.000	14.500	13.750		=
Cali, Santa Helena	13.500	14.000	13.750		+	Pereira, Mercasa	13.500	14.500	13.833		+
Cartagena, Bazurto	15.000	15.500	15.125		+	Popayán (Cauca)	15.000	15.000	15.000		=
Medellín, Central						Trucha entera fresca					
Mayorista de Antioquia	14.000	18.000	15.250		+	Pasto (Nariño)	12.000	13.000	12.500		+

Tendencias:

- (---) Variación mayor al -20 %
- (--) Variación entre -10 % y -20 %
- (-) Variación entre 0 % y -10 %

(=) Variación igual a 0 %

(+) Variación entre 0 % y 10 %

(+ +) Variación entre 10 % y 20 %

(+++) Variación mayor al 20 %

(n.d.) No determinado

Cuadro 8. Mercados mayoristas. Precios de venta de productos procesados (continuación)
2016 (19 al 23 de marzo)

Productos y mercados	Pesos por kilogramo				Tendencia	Productos y mercados	Pesos por kilogramo				Tendencia
	Mínimo	Máximo	Medio	Precios			Mínimo	Máximo	Medio	Precios	
Café instantáneo (continuación)						Chocolate dulce (continuación)					
Cali, La Floresta	76.471	78.431	77.342	=	Villavicencio, CAV	9.920	10.480	10.126	-		
Cali, Santa Helena	79.739	79.739	79.739	-	Chocolate instantáneo						
Cali, Siloé	73.072	78.431	75.752	=	Cartago (Valle del Cauca)	21.300	23.600	22.633	=		
Cartagena, Bazurto	63.725	64.216	63.848	-	Medellín, Central	16.368	17.826	17.180	-		
Cartago (Valle del Cauca)	72.333	75.833	74.056	=	Mayorista de Antioquia						
Cúcuta, Cenabastos	66.912	69.118	68.015	+	Color (bolsita)						
Medellín, Central					Ibagué, Plaza La 21	22.000	26.000	24.000	=		
Mayorista de Antioquia	70.588	71.765	71.046	=	Medellín, Central	15.238	15.833	15.565	=		
Medellín, Plaza					Mayorista de Antioquia						
Minorista José María Villa	81.699	82.353	82.026	=	Medellín, Plaza	17.500	17.738	17.619	=		
Neiva, Surabastos	60.784	70.588	64.902	+	Minorista José María Villa	10.000	11.375	10.938	+		
Palмира (Valle del Cauca)	83.007	85.882	84.532	-	Fécula de maíz						
Pamplona (Norte de Santander)	65.686	67.157	66.054	-	Armenia, Mercar	16.204	16.435	16.332	=		
Pasto (Nariño)	83.660	84.967	84.314	=	Barranquilla, Barranquillita	17.778	18.076	17.924	+		
Popayán (Cauca)	78.431	79.739	79.085	-	Barranquilla, Granabastos	15.972	16.611	16.271	=		
Sincelejo (Sucre)	66.569	68.137	67.377	=	Bogotá, D. C., Corabastos	15.461	15.526	15.493	+		
Tuluá (Valle del Cauca)	72.353	74.183	73.333	=	Bucaramanga, Centroabastos	17.355	18.816	18.022	+		
Valledupar, Mercado Nuevo	64.706	64.706	64.706	=	Bucaramanga, Mercados del centro	16.053	18.421	17.632	+		
Café molido						Cartagena, Bazurto	15.278	15.278	15.278	=	
Armenia, Mercar	14.800	16.600	15.667	=	Cúcuta, Cenabastos	15.972	16.667	16.319	-		
Barranquilla, Barranquillita	16.000	16.200	16.115	+	Cúcuta, La Nueva Sexta	15.972	16.389	16.181	=		
Barranquilla, Granabastos	15.333	15.418	15.378	=	Ibagué, Plaza La 21	14.259	17.500	15.995	+		
Bogotá, D. C., Corabastos	14.800	15.000	14.900	+	Montería (Córdoba)	11.111	11.667	11.333	=		
Bogotá, D. C., Paloquemao	16.000	16.400	16.133	-	Neiva, Surabastos	15.789	17.763	17.105	-		
Bogotá, D. C., Plaza España	15.000	15.200	15.080	-	Pasto (Nariño)	12.961	13.158	13.048	=		
Bucaramanga, Centroabastos	14.704	14.976	14.885	=	Popayán (Cauca)	13.355	13.487	13.443	=		
Bucaramanga, Mercados del centro	14.584	15.200	14.856	=	Villavicencio, CAV	15.263	16.974	16.151	=		
Cali, La Floresta	14.240	14.320	14.280	=	Frijol enlatado						
Cali, Santa Helena	14.000	14.400	14.100	-	Medellín, Central						
Cali, Siloé	13.880	14.080	13.980	=	Mayorista de Antioquia	6.379	9.101	8.207	-		
Cartagena, Bazurto	14.667	14.750	14.688	=	Medellín, Plaza						
Cartago (Valle del Cauca)	15.200	16.000	15.531	=	Minorista José María Villa	6.537	6.717	6.621	=		
Cúcuta, Cenabastos	15.042	16.000	15.521	-	Galletas dulces redondas con crema						
Ibagué, Plaza La 21	15.800	16.400	16.050	-	Barranquilla, Barranquillita	9.528	9.548	9.539	=		
Manizales (Caldas)	14.400	16.000	15.000	=	Barranquilla, Granabastos	11.064	11.696	11.410	=		
Medellín, Central					Bogotá, D. C., Plaza España	8.936	9.036	8.998	+		
Mayorista de Antioquia	14.000	15.400	14.550	=	Bucaramanga, Centroabastos	11.345	11.807	11.616	=		
Montería (Córdoba)	15.200	15.440	15.300	=	Bucaramanga, Mercados del centro	9.438	11.521	10.788	+		
Neiva, Surabastos	15.600	17.000	16.250	+	Cartagena, Bazurto	8.534	9.036	8.710	+		
Palмира (Valle del Cauca)	14.400	15.000	14.667	=	Cúcuta, La Nueva Sexta	10.856	11.787	11.339	+		
Popayán (Cauca)	14.480	14.560	14.525	-	Ibagué, Plaza La 21	8.667	9.500	9.042	+		
Sincelejo (Sucre)	17.083	17.083	17.083	-	Pamplona (Norte de Santander)	10.856	11.787	11.407	+		
Tuluá (Valle del Cauca)	13.880	14.320	14.092	=	Sincelejo (Sucre)	8.681	9.347	9.107	+		
Valledupar, Mercado Nuevo	15.000	15.083	15.028	-	Galletas saladas						
Villavicencio, CAV	12.667	13.333	12.983	-	Armenia, Mercar	9.306	9.583	9.454	=		
Chocolate amargo						Barranquilla, Barranquillita	8.092	8.231	8.167	+	
Armenia, Mercar	18.339	19.216	18.776	=	Barranquilla, Granabastos	8.462	9.077	8.779	+		
Buenaventura (Valle del Cauca)	19.100	20.400	19.696	=	Bogotá, D. C., Corabastos	8.995	8.995	8.995	+		
Cali, La Floresta	20.000	20.200	20.067	=	Bogotá, D. C., Paloquemao	8.995	9.127	9.039	-		
Cali, Santa Helena	20.800	20.800	20.800	+	Bogotá, D. C., Plaza España	8.862	8.995	8.951	-		
Cali, Siloé	19.920	20.000	19.960	+	Bucaramanga, Centroabastos	9.127	9.253	9.195	=		
Cartago (Valle del Cauca)	19.400	20.200	19.933	=	Bucaramanga, Mercados del centro	9.365	9.524	9.418	+		
Ibagué, Plaza La 21	18.400	21.600	20.000	+	Buenaventura (Valle del Cauca)	8.036	9.206	8.811	-		
Manizales (Caldas)	20.000	20.000	20.000	=	Cali, La Floresta	8.466	8.862	8.642	=		
Medellín, Central					Cali, Santa Helena	8.598	8.862	8.774	+		
Mayorista de Antioquia	19.600	19.880	19.717	=	Cali, Siloé	8.995	8.995	8.995	=		
Medellín, Plaza					Cartagena, Bazurto	7.692	8.077	7.981	+		
Minorista José María Villa	21.200	21.800	21.467	=	Cartago (Valle del Cauca)	9.074	9.656	9.409	+		
Palмира (Valle del Cauca)	19.600	20.400	20.000	+	Cúcuta, Cenabastos	9.653	10.278	9.965	+		
Pasto (Nariño)	17.600	17.920	17.760	=	Cúcuta, La Nueva Sexta	9.167	10.000	9.583	+		
Pereira, Mercasa	21.000	21.000	21.000	=	Ibagué, Plaza La 21	8.635	8.744	8.679	+		
Popayán (Cauca)	17.600	17.680	17.640	+	Manizales (Caldas)	9.000	9.333	9.167	=		
Tuluá (Valle del Cauca)	20.400	20.600	20.467	+	Medellín, Central						
Chocolate dulce						Mayorista de Antioquia	7.407	8.730	8.145	=	
Barranquilla, Barranquillita	11.360	11.420	11.399	-	Medellín, Plaza						
Barranquilla, Granabastos	11.400	12.750	12.125	+	Minorista José María Villa	8.730	8.862	8.796	+		
Bogotá, D. C., Corabastos	9.800	10.000	9.930	+	Montería (Córdoba)	10.053	10.317	10.185	+		
Bogotá, D. C., Plaza España	10.000	10.040	10.013	+	Neiva, Surabastos	9.333	10.556	9.885	=		
Bucaramanga, Centroabastos	8.608	10.100	9.303	+	Palмира (Valle del Cauca)	9.524	9.841	9.630	+		
Bucaramanga, Mercados del centro	8.500	9.192	8.831	=	Pamplona (Norte de Santander)	9.167	9.306	9.271	-		
Cartagena, Bazurto	11.000	11.200	11.050	=	Pasto (Nariño)	9.259	9.524	9.392	=		
Cúcuta, Cenabastos	9.344	10.000	9.672	-	Pereira, Mercasa	7.920	8.400	8.195	=		
Cúcuta, La Nueva Sexta	8.800	10.000	9.267	=	Popayán (Cauca)	8.995	9.021	9.004	+		
Ibagué, Plaza La 21	9.700	10.000	9.900	+							
Montería (Córdoba)	10.000	10.000	10.000	=							
Neiva, Surabastos	9.000	9.800	9.350	+							
Pamplona (Norte de Santander)	9.600	9.920	9.810	+							
Sincelejo (Sucre)	11.200	11.500	11.400	=							
Valledupar, Mercado Nuevo	10.000	10.000	10.000	=							


**Cuadro 8. Mercados mayoristas. Precios de venta de productos procesados (conclusión)
2016 (19 al 23 de marzo)**

Productos y mercados	Pesos por kilogramo				Tenden- cia	Productos y mercados	Pesos por kilogramo				Tenden- cia
	Mínimo	Máximo	Medio				Mínimo	Máximo	Medio		
Pastas alimenticias (continuación)						Salsa de tomate doy pack (continuación)					
Sincelejo (Sucre)	3.040	3.200	3.112	=		Medellín, Plaza					
Tuluá (Valle del Cauca)	4.467	4.783	4.646	=		Minorista José María Villa	12.604	12.917	12.743	=	
Valledupar, Mercado Nuevo	2.960	2.960	2.960	=		Montería (Córdoba)	13.000	13.200	13.133	=	
Villavicencio, CAV	4.917	5.167	5.021	=		Neiva, Surabastos	8.750	9.583	9.328	-	
Sal yodada						Palmira (Valle del Cauca)	15.000	15.500	15.333	+	
Armenia, Mercar	856	872	865	=		Pasto (Nariño)	12.604	15.208	13.854	=	
Barranquilla, Barranquillita	640	780	719	=		Popayán (Cauca)	11.875	15.313	13.601	=	
Barranquilla, Granabastos	796	830	814	=		Sincelejo (Sucre)	15.333	16.125	15.625	=	
Bogotá, D. C., Corabastos	580	600	590	+		Tuluá (Valle del Cauca)	14.875	15.188	15.035	=	
Bogotá, D. C., Paloquemao	640	660	647	-		Valledupar, Mercado Nuevo	17.083	17.500	17.361	=	
Bogotá, D. C., Plaza España	825	850	842	=		Villavicencio, CAV	16.833	17.708	17.156	-	
Bucaramanga, Centroabastos	800	875	825	-		Sardinias en lata					
Bucaramanga, Mercados del centro	800	900	847	=		Armenia, Mercar	7.221	7.784	7.436	=	
Buenaventura (Valle del Cauca)	612	640	629	+		Barranquilla, Barranquillita	7.424	7.461	7.444	=	
Cali, La Floresta	800	880	827	-		Barranquilla, Granabastos	7.059	7.357	7.277	=	
Cali, Santa Helena	800	840	820	-		Bogotá, D. C., Corabastos	7.745	7.941	7.819	+	
Cali, Siloé	840	880	860	=		Bogotá, D. C., Plaza España	7.353	7.402	7.369	-	
Cartagena, Bazurto	720	720	720	-		Buenaventura (Valle del Cauca)	7.059	7.610	7.269	+	
Cartago (Valle del Cauca)	800	880	840	=		Cali, La Floresta	7.255	7.598	7.402	-	
Cúcuta, Cenabastos	825	850	838	+		Cali, Santa Helena	7.745	7.990	7.914	+	
Cúcuta, La Nueva Sexta	810	825	818	=		Cali, Siloé	7.132	7.255	7.194	+	
Ibagué, Plaza La 21	824	840	830	+		Cartagena, Bazurto	6.471	6.618	6.544	+	
Manizales (Caldas)	840	880	866	=		Cartago (Valle del Cauca)	7.941	8.333	8.137	=	
Medellín, Central						Cúcuta, Cenabastos	7.500	7.794	7.647	-	
Mayorista de Antioquia	920	944	926	=		Cúcuta, La Nueva Sexta	7.353	7.745	7.598	+	
Medellín, Plaza						Manizales (Caldas)	6.863	7.059	6.961	=	
Minorista José María Villa	880	952	920	=		Medellín, Central					
Montería (Córdoba)	800	800	800	=		Mayorista de Antioquia	6.765	6.814	6.777	-	
Neiva, Surabastos	864	920	886	-		Medellín, Plaza					
Palmira (Valle del Cauca)	800	864	835	+		Minorista José María Villa	7.402	7.451	7.426	+	
Pamplona (Norte de Santander)	800	800	800	=		Montería (Córdoba)	7.010	7.108	7.059	=	
Pasto (Nariño)	762	810	794	=		Palmira (Valle del Cauca)	8.235	8.471	8.392	+	
Pereira, Mercasa	770	920	845	=		Pamplona (Norte de Santander)	7.598	7.843	7.761	+	
Popayán (Cauca)	816	824	821	=		Pasto (Nariño)	7.108	7.304	7.206	+	
Sincelejo (Sucre)	736	816	778	=		Pereira, Mercasa	8.235	11.082	9.735	+	
Tuluá (Valle del Cauca)	784	800	790	=		Popayán (Cauca)	6.225	6.275	6.250	+	
Tunja (Boyacá)	600	600	600	=		Sincelejo (Sucre)	6.853	7.157	6.983	-	
Valledupar, Mercado Nuevo	760	760	760	=		Tuluá (Valle del Cauca)	7.598	7.647	7.627	=	
Villavicencio, CAV	795	850	811	-		Villavicencio, CAV	7.990	8.206	8.105	-	
Salsa de tomate doy pack						Sopa de pollo (caja)					
Armenia, Mercar	14.625	15.000	14.792	=		Bogotá, D. C., Corabastos	35.613	35.613	35.613	+	
Barranquilla, Barranquillita	17.042	17.125	17.076	+		Bogotá, D. C., Paloquemao	38.462	39.886	38.936	+	
Bogotá, D. C., Corabastos	16.250	16.250	16.250	-		Bogotá, D. C., Plaza España	36.075	38.462	37.191	+	
Bucaramanga, Centroabastos	7.644	8.750	8.215	=		Vinagre					
Bucaramanga, Mercados del centro	8.000	8.333	8.188	=		Barranquilla, Barranquillita	1.458	1.508	1.490	=	
Buenaventura (Valle del Cauca)	16.000	17.392	16.631	-		Barranquilla, Granabastos	1.172	1.325	1.249	=	
Cali, La Floresta	13.958	14.063	13.993	=		Bucaramanga, Centroabastos	1.500	2.123	1.763	=	
Cali, Santa Helena	14.792	15.625	15.208	-		Bucaramanga, Mercados del centro	1.833	2.400	2.078	-	
Cali, Siloé	13.750	14.063	13.906	=		Cartagena, Bazurto	2.000	2.000	2.000	=	
Cartagena, Bazurto	15.625	15.833	15.781	+		Cúcuta, La Nueva Sexta	1.667	1.750	1.708	+	
Cartago (Valle del Cauca)	14.458	15.000	14.715	=		Pamplona (Norte de Santander)	1.583	1.667	1.611	-	
Ibagué, Plaza La 21	8.000	8.500	8.125	+		Sincelejo (Sucre)	2.000	2.150	2.079	=	
Manizales (Caldas)	13.000	13.333	13.188	=		Valledupar, Mercado Nuevo	1.250	1.333	1.306	=	
Medellín, Central											
Mayorista de Antioquia	13.750	15.500	14.396	+							

Tendencias:

(---) Variación mayor al -20 %
 (--) Variación entre -10 % y -20 %
 (-) Variación entre 0 % y -10 %

(=) Variación igual a 0 %

(+) Variación entre 0 % y 10 %

(+ +) Variación entre 10 % y 20 %

(++) Variación mayor al 20 %

(n.d.) No determinado

Precios de la panela

Durante la presente semana, en Santana (Boyacá) se registró un alza en el precio de la panela cuadrada, tanto blanca como morena. El mercado comenzó tarde y no llegó suficiente producto desde las veredas de San Indio, San Juan y San Roque, en Santana, así como de Güepsa; llegaron compradores desde Santana, Duitama, Moniquirá (Boyacá), Barbosa, Vélez y Güepsa (Santander). El kilo de panela cuadrada morena se vendió a \$1.400, lo que representó un aumento del 12%.

De la misma forma, en San Gil (Santander) se registró poca asistencia de productores, pues con el inicio de la semana mayor solo se realizaron algunas molienas pequeñas en Mogotes, San Gil y Valle de San José (Santander). Adicionalmente, los comerciantes afirmaron que aún tienen producto de mercados anteriores. El kilo de panela cuadrada morena se negoció a \$1.485, lo que representó un incremento del 21,22%.

Tabla 1. Precios por kilo de la panela cuadrada morena 2016 (20 de febrero al 23 de marzo)

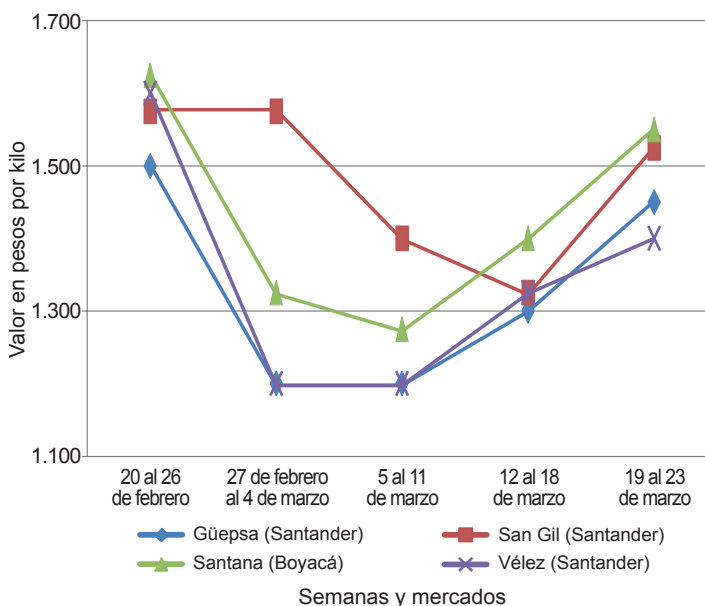
Mercados	Febrero	27 de	Marzo		
	20 al 26	febrero al 4 de marzo	5 al 11	12 al 18	19 al 23
Caparrapí (Cundinamarca)	1.683	1.500	1.500	1.500	1.613
Charalá (Santander)	1.531	1.438	1.344	1.344	1.438
Güepsa (Santander)	1.500	1.200	1.200	1.300	1.450
Moniquirá (Boyacá)	1.563	1.350	1.300	1.406	-
Nocaima (Cundinamarca)	1.688	1.588	1.613	1.550	1.650
San Gil (Santander)	1.525	1.500	1.300	1.225	1.485
Santana (Boyacá)	1.525	1.225	1.150	1.250	1.400
Vélez (Santander)	1.600	1.204	1.200	1.325	1.400
Villeta (Cundinamarca)	1.704	1.550	1.567	1.550	1.567

Fuente: SIPSA-DANE. Cálculos: DANE.

Asimismo, en Güepsa (Santander) subieron los precios de la panela cuadrada tanto morena como blanca. En el mercado hubo poca afluencia de productores, quienes no contaban con suficiente cantidad de panela; el producto que llegó procedió de las veredas La Teja, San Lorenzo y Calichal, de Güepsa, y los compradores vinieron de Villavicencio, Vélez y Güepsa (Santander). Se vendió toda la panela ofrecida y el mercado terminó rápido. El aumento fue del 11,54%, y el kilo se transó a \$1.450.

En Vélez (Santander) también se incrementó la cotización de la panela cuadrada, tanto blanca como morena. Llegó poco producto al mercado; los comerciantes comentaron que las ventas fueron buenas y que el alza

Gráfico 9. Comportamiento del precio de la panela cuadrada blanca 2016 (20 de febrero al 23 de marzo)



Fuente: SIPSA-DANE.

también estuvo motivada por el mayor precio registrado en Santana (Boyacá). Llegó panela desde las veredas La Loma, El Cruce y El Amarillo y de los municipios de La Paz y Chipatá (Santander); los comerciantes arribaron desde Vélez, Güepsa (Santander), Villavicencio y Barbosa (Boyacá). En el caso de la panela blanca, el alza fue del 5,66% y el kilo se comercializó a \$1.400.

En Caparrapí (Cundinamarca) también subió el precio de la panela redonda y cuadrada. Esta situación obedeció a la menor oferta, pues se realizaron menos molienas por la Semana Santa, a lo que se sumó la baja oferta de caña para procesar a causa del verano y que la panela está saliendo muy oscura. Arribaron compradores procedentes de la Costa Atlántica y Aguachica

Tabla 2. Precios por kilo de la panela cuadrada blanca 2016 (20 de febrero al 23 de marzo)

Mercados	Febrero	27 de	Marzo		
	20 al 26	febrero al 4 de marzo	5 al 11	12 al 18	19 al 23
Charalá (Santander)	1.719	1.719	1.656	1.563	1.688
Güepsa (Santander)	1.500	1.200	1.200	1.300	1.450
Moniquirá (Boyacá)	1.563	1.350	1.300	1.406	-
San Gil (Santander)	1.575	1.575	1.400	1.325	1.525
Santana (Boyacá)	1.625	1.325	1.275	1.400	1.550
Vélez (Santander)	1.600	1.200	1.200	1.325	1.400

Fuente: SIPSA-DANE. Cálculos: DANE.



(Cesar) y el producto provino de las veredas La Oscura, El Tostado, La Florida, Trapiche Viejo y Sabaneta. En el caso del panela redonda, el aumento fue del 7,14% y el kilo se negoció a \$1.500.

En Nocaima (Cundinamarca) también subió el precio de la panela, pues se redujo la producción en las veredas Boquerón, El Cajón, San José, Naranjal y Santa Bárbara ante el receso en la producción durante la semana. Llegaron compradores que abastecen la capital del país y algunos municipios de Cundinamarca. En el caso de la panela cuadrada morena, el kilo se negoció a \$1.650; 6,45% más que la semana anterior.

En contraste, en Yolombó descendió la cotización de la panela redonda morena un 1,67%. Esta situación estuvo motivada por el incremento en el ingreso, pues la mayor parte de los trapiches aumentaron su actividad

Tabla 3. Precios por kilo de la panela redonda morena 2016 (20 de febrero al 23 de marzo)

Mercados	Febrero	27 de febrero al 4	Marzo		
	20 al 26	de marzo	5 al 11	12 al 18	19 al 23
Caparrapí					
(Cundinamarca)	1.683	1.500	1.425	1.400	1.500
Yolombó (Antioquia)	1.589	1.594	1.523	1.557	1.531

Fuente: SIPSA-DANE. Cálculos: DANE.

debido a la víspera de Semana Santa y muchos de sus trabajadores descansan estos días, lo que reduce de gran manera la mano de obra disponible. La comercialización fue buena y se negociaron grandes volúmenes del producto para ser despachados hacia los departamentos de Cundinamarca, Santander, Córdoba, Sucre y otras regiones de Antioquia. Allí el kilo se negoció a \$1.531.



@DANE_Colombia



/DANEColombia



/DANEColombia

