

## Comportamiento de los precios

### Aumentó la oferta de frutas y verduras



Fuente: DANE.

El Departamento Administrativo Nacional de Estadística (DANE), por medio del Sistema de Información de Precios y Abastecimiento del Sector Agropecuario (Sipsa), comunicó que durante la semana del 12 al 18 de marzo de 2016 se redujeron las cotizaciones de las hortalizas y las frutas, pero se incrementaron las de los tubérculos.

La caída en la cotización mayorista de las verduras obedeció al comportamiento de la habichuela, la zanahoria, la remolacha, la coliflor, el tomate chonto, el brócoli, la espinaca, la acelga y la cebolla junca. En el caso de la habichuela, se registró un aumento de la oferta procedente de Antioquia, Valle del Cauca y Santander.

Asimismo, descendieron los precios de las frutas frescas, especialmente de las naranjas Valencia y Sweet, la granadilla, la pera importada, el lulo, el mango Tommy, el limón común y la piña perolera. La cotización de la naranja Valencia bajó, ya que se registró un incremento en el ingreso de producto procedente de Caldas, Antioquia y Quindío.

En cambio, subieron los precios de los tubérculos, ante el incremento de las papas capira, criolla limpia y única, el plátano hartón verde y la arracacha amarilla. Se redujo la oferta de papa capira procedente de Antioquia y Nariño y se contó con una menor cantidad de plátano hartón procedente de Quindío, Caldas y Antioquia, lo que ocasionó el alza de las cotizaciones.

## Informe de contexto

### Costos asociados a la comercialización del tomate de árbol

Los alimentos frescos, como las verduras, las hortalizas, las frutas y los tubérculos, tienen un proceso de comercialización que empieza desde antes que estos sean cosechados. Para algunos alimentos la negociación se da entre productores y comerciantes, quienes acuerdan un precio de venta dependiendo del nivel de oferta o demanda.

El proceso para que estos alimentos lleguen desde las fincas productoras hasta las manos del comprador final está compuesto por una serie de etapas en las que intervienen diferentes agentes. Existen factores, aparte de la demanda y la oferta, que también inciden en el precio de venta y son las labores posteriores a la cosecha.

En el caso del tomate de árbol, se encontró que los empaques utilizados para su transporte son las canastillas plásticas, las cuales tienen una capacidad de 25 kilogramos. Este empaque tiene un costo de \$8.000 cuando se adquiere nuevo y de unos \$5.000 cuando se compra de segunda. El valor del transporte, por su parte, depende de la distancia entre el mercado y la zona de producción y puede ser asumido por el productor, el intermediario o el mayorista, dependiendo de cómo se haya realizado la negociación. Cuando el producto llega a los mercados de destino, se procede al descargue, labor que es realizada por los coteros y cuyo costo es asumido por el comerciante mayorista.

### Bogotá

En la capital del país el tomate de árbol que allí comercializan llegan desde Arbeláez, Cabrera, Cáqueza,

## CONTENIDO

	pág.		pág.
Comportamiento de los precios	1	Verduras y hortalizas	6
Informe de contexto	1	Frutas frescas	14
Indicador de abastecimiento	4	Tubérculos, raíces y plátanos	24
Lo que más sube, lo que más baja	5	Granos, carnes y procesados	28



Choachí, Fómeque, Fusagasugá, Granada, Pasca, San Bernardo, Sylvania, Ubaque y Venecia (Cundinamarca), principalmente. Los comerciantes indicaron que cuentan con una oferta estable a lo largo de todo el año, ya que allí también ingresa producción desde Boyacá (Buenavista, Sutamarchán, Tibaná, La Capilla, Jenesano), Tolima (Cajamarca, Santa Isabel, Icononzo) y Antioquia (Medellín, Santa Rosa de Osos y Yarumal).

El producto más apetecido es el que ingresa desde San Bernardo, ya que allí manejan métodos de producción más tecnificados, lo que permite cosechar un producto con unas mejores características en cuanto a color y tamaño, así como un mayor tiempo de almacenamiento.

La negociación se da principalmente entre productor y comerciante mayorista, debido a la cercanía con algunas de las zonas de producción; no obstante, se presentan ocasiones en las que son los intermediarios quienes adquieren el producto directamente en las fincas y se encargan de ofrecerlo en el mercado. Cuando se cierra una transacción el pago es de contado; sin embargo, cuando hay un alto nivel de oferta, los intermediarios conceden un plazo de pago a los comerciantes. En este caso, el costo de transportar una canastilla de 25 kilogramos es de \$2.000 en promedio, y los vehículos que transportan esta fruta van desde los 350, pasando por los Turbo, hasta en camiones tipo 600; sin embargo, son estos últimos dos los más usados generalmente.

Una vez el producto se encuentra en Bogotá, el mayorista es el responsable de los costos de descargue. Asimismo, es quien debe asumir las pérdidas, las cuales se dan por el deterioro sufrido por el producto cuando no se vende en los primeros días; pero el porcentaje por este concepto no es muy alto.

### **Medellín**

El tomate de árbol que se comercializa en esta ciudad procede principalmente de Santa Rosa de Osos, Entreríos, Yarumal, Concepción, La Unión, La Ceja, San Pedro de los Milagros, Urrao, El Santuario, Santo Domingo, Sonsón y El Peñol (Antioquia).

Se considera que el tomate de mejor calidad es el que llega desde Santa Rosa de Osos y Urrao, debido a su mayor calidad, sabor y color; además, presenta una maduración homogénea gracias a la selección previa del producto y tiene una vida útil más larga.

Respecto a la comercialización del producto, se observó que algunos de los productores antioqueños se dirigen

a las plazas de mercado de estos municipios donde se acopia el producto y los comerciantes mayoristas acuden a estos puntos con el fin de realizar la compra allí directamente, sin la presencia de intermediarios, o también se desplazan hasta las fincas productoras. Asimismo, hay otros casos en los que los mismos comerciantes se abastecen de sus propias fincas, aunque esto no es tan habitual.

En cuanto al transporte del producto, el costo del flete se cotiza por kilogramos, situación que se presenta especialmente en Urrao.

Asimismo, las fuentes indicaron que cuando el producto va dirigido para la CMA, este es empacado en canastilla, mientras que cuando tiene como destino cualquier otro mercado, lo empacan en bultos que también tienen una capacidad de 25 kilogramos.

### **Barranquilla**

La capital de Atlántico se abastece con la producción procedente de Santa Rosa de Osos (Antioquia), debido a que es la de mejor calidad, por el buen sabor y presentación del producto, y porque es menos perecedero; además, los comerciantes manifestaron que en dicha zona los cultivos son más tecnificados, lo que permite contar con producción a lo largo de todo el año. No obstante, a pesar de esto, su producción se puede ver afectada por condiciones climáticas desfavorables como el exceso de lluvias o un fuerte verano.

En este mercado las fuentes informantes indicaron que la negociación se hace por medio de intermediarios, esto debido a la amplia distancia que hay entre las zonas de producción y el mercado. Los comerciantes intermediarios se encargan de llegar hasta las zonas de cultivo y seleccionar el producto de primera calidad. En este caso la fruta se empaca en bultos de 25 kilogramos, que tienen un costo promedio de \$1.000, y el costo del flete es de \$80.000 a \$85.000, en promedio, por tonelada. Luego, en el mercado el costo del descargue es de \$5.000 por tonelada, y lo paga el mayorista que recibe el producto.

En general, el valor en finca es el principal componente del precio de venta mayorista. Sin embargo, hay otros aspectos como el transporte, el empaque y las pérdidas, que también inciden en el precio de venta. En el caso del empaque se encontró que hay zonas de producción que utilizan costales mientras que en otras el producto se lleva en canastillas, las cuales tienen un mayor costo; sin embargo, debido a que su vida útil es mucho más

amplia, el porcentaje por este factor es relativamente el mismo dentro del costo final.

Asimismo, se encontró que en Barranquilla, por ejemplo, el costo del transporte es el más alto, y esto es un hecho que está directamente relacionado con la lejanía entre el mercado y las zonas de producción, pues en este caso la mayor parte de la oferta viene desde Antioquia, razón por la cual el costo de esta actividad aumenta.

Los valores asociados a las labores poscosecha, que incluyen la selección y el cargue, son asumidos por los productores y están incluidos dentro del valor en finca, mientras que el transporte y descargue los pagan los intermediarios y comerciantes y dependen del mercado y las negociaciones que hayan acordado. En cuanto a las pérdidas, estas son asumidas por los comerciantes mayoristas, es decir, casi al final de la cadena de comercialización, pues generalmente se presentan durante el transporte o también en caso de que el tomate se tenga que almacenar o no sea vendido.

**Tabla 1. Participación porcentual de los costos dentro del precio**

Componentes del precio	Bogotá	Medellín	Barranquilla
Precio en finca	68	67	66
Transporte-descargue	4	3	6
Empaque	2	2	2
Pérdidas	3	3	5
Otros	23	25	21

Fuente: DANE - SIPSA, Cálculos: DANE

Entonces, podemos concluir que el precio final del tomate de árbol está dado por una serie de componentes, dentro de los que se destaca el precio en finca, ya que es el de mayor porcentaje y al cual se le van añadiendo otros costos, los cuales son necesarios para que el producto llegue desde las zonas de producción hasta las plazas mayoristas. Todos estos costos son derivados de las actividades habituales necesarias en la cadena de comercialización de alimentos.

## Indicador de abastecimiento de alimentos

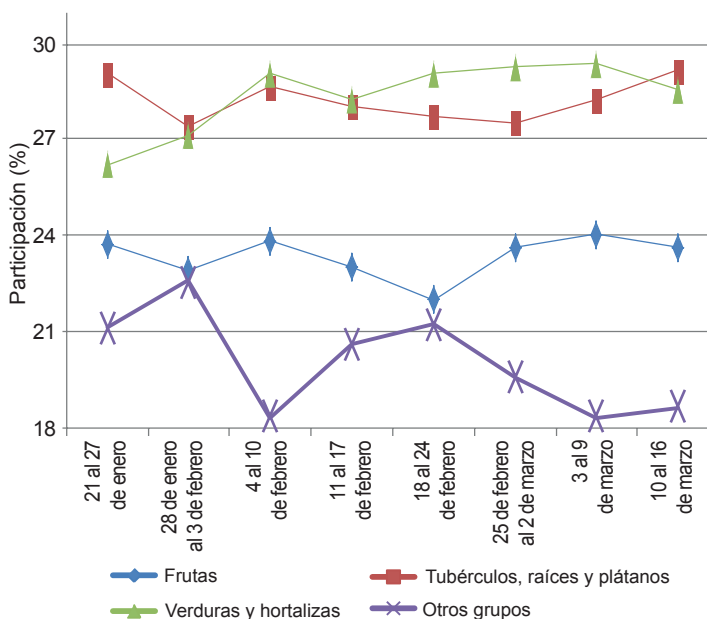
### Aumenta ingreso de alimentos a las centrales mayoristas

El acopio en los mercados mayoristas de Mercar, Barranquillita, Granabastos, Corabastos, Las Flores, Centroabastos, Cavasa, Santa Helena, Cenabastos, La Nueva Sexta, Centro de Acopio de Ipiales, Central Mayorista de Antioquia, Plaza Minorista José María Villa, Surabastos, Mercasa y La Central de Abastos de Villavicencio, para las semanas del 3 al 9 de marzo y del 10 al 16 de marzo, registró un aumento del 3,06 %.

Este incremento en el abastecimiento fue ocasionado por un mayor suministro de alimentos en dichos mercados. En Bogotá, en Corabastos y Las Flores, la oferta aumentó un 6,86 %; en Neiva, en Surabastos, subió un 4,87 %; en Medellín, en la Central Mayorista de Antioquia y la Plaza Minorista José María Villa, el aprovisionamiento subió un 2,14 %; en Cúcuta, en Cenabastos y La Nueva Sexta, aumentó en 1,86 %; en Cali, en Cavasa y Santa Helena, llegó al 1,59 %; en Barranquilla, en Barranquillita y Granabastos, se incrementó 1,44 %; y en Ipiales, en el Centro de Acopio, 0,27 %. Por el contrario, en Villavicencio, en la Central de Abastos, el abastecimiento de alimentos se redujo un 6,31 %; en Bucaramanga, en Centroabastos, bajó un 3,38 %; en Pereira, en Mercasa, se redujo en 3,22 %; y en Armenia, en Mercar, la oferta disminuyó un 2,51 %.

De este modo, en Corabastos y Las Flores se reportó un mayor ingreso de tubérculos, raíces y plátanos, al incre-

**Gráfico 1. Participación de los alimentos que fueron registrados en los mercados Mercar, Barranquillita, Granabastos, Corabastos, Las Flores, Centroabastos, Cavasa, Santa Helena, Cenabastos, La Nueva Sexta, Centro de Acopio, CMA, Plaza Minorista José María Villa, Surabastos, Mercasa y la Central de Abastos de Villavicencio. 2015 (21 de enero al 16 de marzo de 2016)**



Fuente: SIPSA, Ministerio de Agricultura y Desarrollo Rural-DANE.





mentar sus inventarios un 10,17 % ante la buena oferta de arracacha y papa suprema; en el mercado de Surabastos, los procesados registraron un aumento del 256,16 %, debido al mayor ingreso de azúcar y huevos; en cuanto a la Central Mayorista de Antioquia y la Plaza Minorista José María Villa, de igual forma, los mayores inventarios los reportó el grupo de los procesados con 9,47 %, lo que obedeció al comportamiento de la carne de cerdo y el maíz amarillo.

En Cenabastos y La Nueva Sexta, las frutas fueron el grupo que presentó el mayor suministro, aumentando su acopio en un 13,04 %, debido a los altos volúmenes de guayaba pera y mandarina común; en Cavasa y Santa Helena, el incremento en el aprovisionamiento correspondió a los tubérculos, raíces y plátanos en un 13,44 %, por efecto del buen ingreso de arracacha y papa criolla. En cuanto a Barranquillita y Granabastos, se registró un incremento en el abastecimiento de las verduras y hortalizas en un 4,44 %, lo que obedeció al buen ingreso de cebolla cabezona y tomate chonto. Y en el Centro de Acopio de Ipiales, el abastecimiento de las verduras y hortalizas aumentó en un 31,24 %, por la buena oferta de arveja verde en vaina.

A diferencia, en el mercado mayorista de Villavicencio los procesados mostraron un descenso del 15,82 %, siendo la carne de cerdo y los huevos los alimentos que más incidieron en este comportamiento; en Centroabastos se presentó una disminución en el ingreso de las verduras y hortalizas en un 12,47 %, ante la baja oferta de cebolla junca y remolacha; en el caso de Mercasa, también el grupo de las verduras y hortalizas presentaron una reducción en el aprovisionamiento del 13,28 %, como resultado de la menor entrada de cebolla cabezona y tomate chonto. Y en la central de Mercar se presentó un descenso en el acopio de las verduras y hortalizas en un 19,18 %, por los bajos inventarios de arveja verde en vaina y tomate chonto.

Así, la participación para la semana comprendida del 10 al 16 de marzo, en el acumulado de los mercados, fue de la siguiente manera: tubérculos, raíces y plátanos con un 29,13 %, seguidos por las verduras y hortalizas con el 28,57 %, las frutas frescas con un 23,62 %, y los otros grupos, entre los que se encuentran las carnes, los procesados, los granos, los cereales, los lácteos, los huevos y los pescados, con un 18,68 %.

### Lo que más sube, lo que más baja

Ciudades	Lo que más sube	Lo que más baja
Barranquilla	Lechuga Batavia, pimentón, cebolla cabezona roja importada y ocañera, papaya Maradol, tomate de árbol, coco, patilla, papaya tainung, papas única y R-12 roja, carne de res sobrecarriaga, leche en polvo.	Pepino cohombro, tomates chonto y Riogrande, espinaca, zanahoria bogotana, ají topito dulce, cebolla junca Aquitania, granadilla, mango de azúcar, maracuyá valluno, papa criolla sucia, alas de pollo con costillar.
Bogotá, D. C.	Cebollas cabezona blanca y puerro, apio, chócolo mazorca, maracuyá, patilla, papaya tainung, aguacates papelillo y Hass, piña gold, plátano guineo, papa sabanera, trucha en corte mariposa, cazuela de mariscos paquete.	Brócoli, habichuela, calabacín, pimentón, tomates chonto y larga vida, zanahoria, acelga, pepino de rellenar, guayaba pera, pera nacional, granadilla, piña perolera, curuba, fresa, manzana royal gala importada, arracacha amarilla, papa criolla limpia, huevos rojos, calamar morado entero.
Bucaramanga	Acelga, repollo blanco, cebolla cabezona blanca, espinaca, coliflor, pimentón, brócoli, curuba, patilla, uchuva, piña gold, aguacates común y papelillo, tomate de árbol, mango manzano, huevos rojos, bagre rayado entero fresco, garbanzo importado.	Habichuela, zanahoria, tomate Riogrande, pepino cohombro, lechuga Batavia, frijol verde en vaina, cebolla junca Aquitania, naranjas Valencia y tangelo, granadilla, pitahaya, mango Tommy, pera importada, papas parda pastusa, suprema y única, panela cuadrada blanca y morena.
Cali	Chócolo mazorca, repollo blanco, cebolla junca Tenerife y Aquitania y cebollas cabezonas blanca y roja importada, ahuyama, tomate chonto regional, pimentón, patilla, tomate de árbol, piñas manzana y gold, melón Cantalup, lulo, papaya Maradol, ulluco, calamar blanco entero.	Habichuela, lechuga Batavia, zanahoria bogotana, repollo morado, remolacha bogotana, frijol verde cargamanto, pepino cohombro, naranjas Sweet y Valencia, granadilla, pera importada, limón Tahití, kiwi, manzana royal gala importada, mango Tommy, papa nevada, carne de cerdo brazo sin hueso.
Cartagena	Pimentón, granadilla, melón Cantalup, limón Tahití, maracuyá valluno, tomate de árbol, mora de Castilla, papa única, carne de res cadera.	Tomate Riogrande ocañero, remolacha, zanahoria bogotana, pepino cohombro, habichuela, cebollas cabezona blanca y junca, uva importada, ñame criollo, frijol Zaragoza.
Cúcuta	Chócolo mazorca, pimentón, cebolla cabezona blanca, apio, ciruela roja, curuba, limón común, guayaba pera, tomate de árbol, aguacate común, arracacha amarilla, carne de cerdo tocino barriga, carne de res bola de pierna y bola de brazo, queso costeño.	Zanahoria, calabaza, habichuela, remolacha regional, ajo, repollo verde, pepino cohombro, cebollas cabezona roja y junca Berlín, fresa, guanábana, piña perolera, granadilla, guayaba común, melón Cantalup, manzanas importadas, papas parda pastusa, suprema, única y criolla limpia, pierna pernil, piernas y pechuga de pollo.
Medellín	Cebollas junca y cabezona blanca, arveja verde en vaina, pimentón verde, calabaza, lechuga crespita y morada, coles, mango común, melón Cantalup, tomate de árbol, patilla, piña gold, uva importada, ciruela roja, tangelo, aguacates Hass y papelillo, papas R-12 negra y capira, queso costeño.	Espinaca, brócoli, habichuela, pepino cohombro, tomate chonto regional, repollo blanco, rábano rojo, lechuga Batavia, coliflor, papayas hawaiana y tainung, naranja Valencia, mandarina Oneco, limón común, curuba, mango Tommy, fresa, granadilla, guayaba pera, papa nevada, cazuela de mariscos paquete, queso cuajada.
Pereira	Repollo blanco, pimentón, cebolla cabezona blanca, guayaba pera, curuba, tangelo, limón común, guanábana, papa parda pastusa, plátanos hartones verde y maduro y dominicos hartones verde y maduro, panela redonda morena.	Habichuela, zanahoria bogotana, coliflor, apio, pepino cohombro, ajo, naranjas Valencia y Sweet, mangos reina, común y Tommy, limones Tahití y mandarino, pera y manzanas importadas, arracacha blanca, arveja verde seca importada.

## Verduras y hortalizas

### Salen cosechas de zanahoria



Fuente: DANE.

A lo largo de esta semana se registró un descenso en los precios mayoristas de la zanahoria en veintiséis de los veintinueve mercados donde se negoció. Este comportamiento obedeció al aumento de cosechas en Túquerres (Nariño), Mutiscua y Pamplona (Norte de Santander), así como en el Altiplano Cundiboyacense y la Sabana de Bogotá. En Tunja y Bogotá D. C., por ejemplo, el kilo se transó a \$1.275 y \$1.437; un 18,46 % menos.

También disminuyeron las cotizaciones de la habichuela, la remolacha, la lechuga Batavia, la coliflor, el brócoli y la espinaca. Para el caso de la habichuela, hubo un aumento de la oferta procedente de Fusagasugá, Arbeláez (Cundinamarca), Algeciras, Santa María, Pitalito (Huila), San Gil, Los Santos, Floridablanca (Santander), El Santuario, Marinilla (Antioquia), Ocaña (Norte de Santander), Manizales, Neira, Chinchiná (Caldas), Pradera y Restrepo (Valle del Cauca), por lo que sus precios descendieron en treinta y siete de los cuarenta y dos mercados donde se comercializó durante la semana.

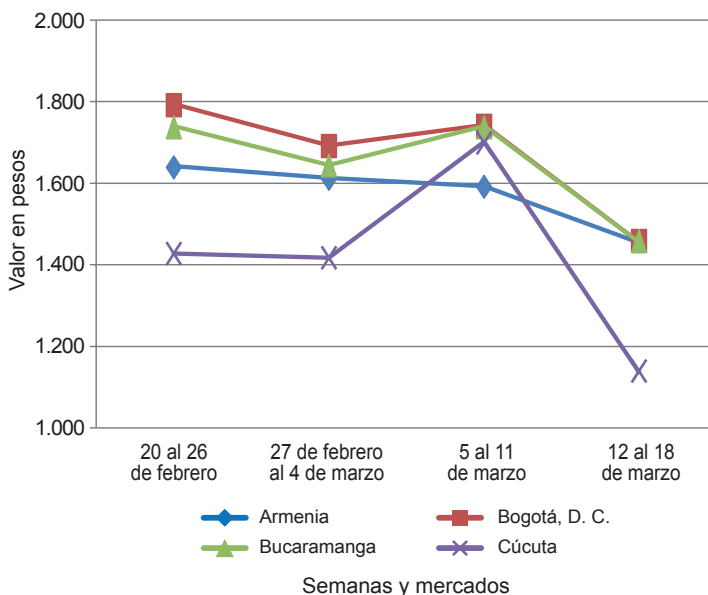
En cuanto a la remolacha, se registró un descenso en su precio a causa de las mayores cosechas en el Altiplano Cundiboyacense, así como un mayor abastecimiento desde El Santuario (Antioquia), Mosquera, Cajicá y Funza (Cundinamarca). Esta situación se presentó en diecisiete de los veintiséis mercados donde se comercializó. En la ciudad de Ibagué, por ejemplo, el kilo se transó a \$973, lo que indicó una reducción del 9,91 %.

Asimismo, las cotizaciones de la lechuga Batavia disminuyeron en veinte de los treinta y nueve mercados donde se negoció, situación que obedeció al incremento de la oferta e ingreso desde Ipiales, Gualmatán (Nariño), Sonsón, Marinilla (Antioquia), Mutiscua (Norte de Santander) y la sabana bogotana. En Pasto y Medellín el kilo se vendió a \$1.519 y \$1.354; un 13,87 % menos que la semana anterior.

En contraste, subieron los precios del pimentón, el chócolo mazorca, la arveja verde en vaina y la cebolla cabezona. En el caso del pimentón, se redujo el ingreso de producto desde Socorro, Los Santos (Santander), Ábrego (Norte de Santander), Jericó, Guarne, El Peñol (Antioquia), Florida, Bolívar, El Dovio (Valle del Cauca), Fómeque, Quetame y Cáqueza (Cundinamarca), lo que motivó el incremento de sus precios en treinta y uno de los cuarenta y cuatro mercados donde se comercializó. En Cali y Cartagena, por ejemplo, el precio aumentó un 12,36 %, en promedio, vendiéndose el kilo a \$1.556 y a \$1.854, respectivamente.

Para el chócolo mazorca la tendencia al alza se registró en veintiséis de los treinta y siete mercados donde se vendió, y se debió a las menores recolecciones en San Vicente (Antioquia), Pradera, Palmira (Valle del Cauca), Tunja (Boyacá), Ábrego (Norte de Santander), Facatativá, Madrid, Granada, Bojacá, Subachoque, Funza Cabrera, Fusagasugá, Simijaca (Cundinamarca) y Cajamarca (Tolima).

**Gráfico 2. Comportamiento de los precios de la zanahoria 2016 (20 de febrero al 18 de marzo)**



Fuente: SIPSA-DANE.


**Cuadro 1. Mercados mayoristas. Precios de venta de verduras y hortalizas 2016 (12 al 18 de marzo)**

Productos y mercados	Pesos por kilogramo				Tendencia	Productos y mercados	Pesos por kilogramo				Tendencia
	Mínimo	Máximo	Medio	Precios			Mínimo	Máximo	Medio	Precios	
<b>Acelga</b>						<b>Ajo (continuación)</b>					
Armenia, Mercar	1.400	1.467	1.422		+	Pasto (Nariño)	5.500	6.500	5.917		-
Barranquilla, Barranquillita	2.800	3.200	3.000		+	Pereira, La 41	5.556	6.667	6.204		=
Bogotá, D. C., Corabastos	600	1.200	859		--	Pereira, Mercasa	5.556	7.111	6.000		-
Bucaramanga, Centroabastos	1.500	2.000	1.625		++	San Gil (Santander)	3.300	3.300	3.300		+
Cartagena, Bazurto	2.000	2.100	2.044		-	Sogamoso (Boyacá)	3.400	3.600	3.500		=
Chiquinquirá (Boyacá)	1.000	1.333	1.167		---	Tunja (Boyacá)	5.600	6.000	5.800		=
Duitama (Boyacá)	1.000	1.000	1.000		=	Valledupar, Mercabastos	7.700	7.700	7.700		=
Ibagué, Plaza La 21	960	1.200	1.120		-	Villavicencio, CAV	5.000	6.000	5.188		+
Ipiales (Nariño), Ipiales somos todos	1.000	1.000	1.000		=						
Medellín, Central						<b>Ajo importado</b>					
Mayorista de Antioquia	1.500	1.800	1.550		-	Armenia, Mercar	8.500	9.000	8.633		-
Neiva, Surabastos	1.250	2.000	1.672		-	Barranquilla, Barranquillita	7.200	7.400	7.325		=
Pamplona (Norte de Santander)	2.000	2.000	2.000		=	Barranquilla, Granabastos	7.300	8.000	7.583		+
Pasto (Nariño)	2.000	3.000	2.542		=	Bogotá, D. C., Corabastos	8.000	9.000	8.528		+
Sogamoso (Boyacá)	1.000	1.000	1.000		=	Bucaramanga, Centroabastos	7.500	8.000	7.825		+
Tunja (Boyacá)	1.200	1.200	1.200		=	Buenaventura (Valle del Cauca)	8.400	9.000	8.683		+
Ubaté (Cundinamarca)	800	800	800		---	Cali, Cavasa	8.000	8.000	8.000		+
Villavicencio, CAV	1.200	1.400	1.333		--	Cali, Santa Helena	7.500	8.000	7.917		-
Yopal (Casanare)	1.700	2.000	1.850		-	Cartagena, Bazurto	7.500	7.700	7.558		-
						Cartago (Valle del Cauca)	8.000	9.000	8.417		-
<b>Ahuyama</b>						Cúcuta, Cenabastos	8.000	8.500	8.200		-
Armenia, Mercar	600	700	625		=	Ibagué, Plaza La 21	8.300	9.000	8.633		+
Barranquilla, Barranquillita	429	500	455		+	Ipiales (Nariño), Ipiales somos todos	8.000	8.000	8.000		+
Barranquilla, Granabastos	500	500	500		=	Manizales (Caldas)	9.500	10.000	9.767		+
Bogotá, D. C., Corabastos	1.000	1.200	1.103		+	Medellín, Central					
Bucaramanga, Centroabastos	700	700	700		=	Mayorista de Antioquia	8.400	8.700	8.480		+
Buenaventura (Valle del Cauca)	700	1.000	850		-	Montería (Córdoba)	7.300	8.000	7.633		+
Cali, Cavasa	700	800	767		++	Neiva, Surabastos	8.300	9.500	8.663		+
Cali, Santa Helena	700	800	733		-	Palmira (Valle del Cauca)	8.000	8.000	8.000		-
Cartagena, Bazurto	600	600	600		=	Pasto (Nariño)	8.000	8.500	8.242		+
Cartago (Valle del Cauca)	700	800	775		-	Pereira, La 41	8.000	8.500	8.333		=
Cúcuta, Cenabastos	700	800	768		-	Pereira, Mercasa	7.800	8.500	8.294		-
Duitama (Boyacá)	608	640	624		-	Popayán (Cauca)	8.000	8.300	8.100		-
Ibagué, Plaza La 21	1.200	1.400	1.275		=	Sincelejo (Sucre)	7.300	8.500	7.933		+
Manizales (Caldas)	800	1.000	944		+	Tuluá (Valle del Cauca)	8.000	8.500	8.317		+
Medellín, Central											
Mayorista de Antioquia	600	700	675		=	<b>Apio</b>					
Montería (Córdoba)	400	500	438		--	Armenia, Mercar	1.000	1.000	1.000		+
Palmira (Valle del Cauca)	700	800	767		+	Barranquilla, Barranquillita	1.100	1.200	1.150		=
Pamplona (Norte de Santander)	1.000	1.200	1.093		--	Barranquilla, Granabastos	1.000	1.200	1.125		---
Pereira, La 41	800	900	833		-	Bogotá, D. C., Corabastos	700	1.200	974		+++
Pereira, Mercasa	800	1.000	867		+	Bucaramanga, Centroabastos	1.000	1.167	1.076		+
Popayán (Cauca)	800	900	845		---	Cali, Cavasa	706	824	765		+
Rionegro (Antioquia)	800	1.000	926		-	Cali, Santa Helena	1.059	1.059	1.059		+
San Gil (Santander)	900	1.000	933		+	Cartagena, Bazurto	1.000	1.000	1.000		=
Sincelejo (Sucre)	600	600	600		=	Cartago (Valle del Cauca)	1.040	1.280	1.147		--
Socorro (Santander)	800	900	850		+	Chiquinquirá (Boyacá)	1.500	1.500	1.500		++
Tuluá (Valle del Cauca)	800	1.000	925		-	Cúcuta, Cenabastos	667	1.333	909		++
Tunja (Boyacá)	625	688	644		-	Ibagué, Plaza La 21	960	1.200	1.080		=
Valledupar, Mercabastos	480	600	531		+++	Ipiales (Nariño), Ipiales somos todos	2.500	3.500	2.917		---
Valledupar, Mercado Nuevo	600	600	600		++	Manizales (Caldas)	800	1.120	987		--
Villavicencio, CAV	1.600	1.600	1.600		=	Marinilla (Antioquia)	750	850	800		+
Yopal (Casanare)	1.000	1.200	1.100		+	Medellín, Central					
						Mayorista de Antioquia	700	1.200	883		+
<b>Ahuyamin (Sakata)</b>						Medellín, Plaza					
Bogotá, D. C., Corabastos	900	1.000	936		-	Minorista José María Villa	1.000	1.200	1.020		--
Neiva, Surabastos	800	1.280	995		+	Montería (Córdoba)	800	1.200	1.108		+
San Gil (Santander)	700	800	733		-	Neiva, Surabastos	1.100	1.500	1.366		+
Sogamoso (Boyacá)	615	615	615		=	Palmira (Valle del Cauca)	1.417	1.500	1.472		--
Tunja (Boyacá)	880	1.000	920		-	Pamplona (Norte de Santander)	1.000	1.417	1.139		++
Villavicencio, CAV	1.000	1.200	1.042		-	Pasto (Nariño)	5.000	7.500	6.313		+++
Yopal (Casanare)	1.400	1.400	1.400		=	Pereira, La 41	1.167	1.250	1.194		-
						Pereira, Mercasa	1.167	1.667	1.432		-
<b>AjÍ topito dulce</b>						Rionegro (Antioquia)	1.400	1.800	1.573		+
Barranquilla, Barranquillita	2.500	3.250	2.735		-	Sincelejo (Sucre)	1.000	1.200	1.067		=
Cartagena, Bazurto	1.750	3.167	2.486		+	Tuluá (Valle del Cauca)	1.000	1.083	1.042		-
Medellín, Central						Tunja (Boyacá)	1.200	1.400	1.330		-
Mayorista de Antioquia	2.000	2.200	2.150		-	Valledupar, Mercabastos	1.000	1.133	1.028		-
Montería (Córdoba)	3.175	3.500	3.319		-	Villavicencio, CAV	1.200	1.600	1.467		++
Sincelejo (Sucre)	2.000	2.500	2.271		++						
						<b>Arveja verde en vaina</b>					
<b>Ajo</b>						Armenia, Mercar	3.920	4.160	4.027		+
Bogotá, D. C., Corabastos	8.000	9.000	8.611		-	Barranquilla, Barranquillita	5.800	6.200	6.000		=
Chiquinquirá (Boyacá)	6.400	6.800	6.600		-	Barranquilla, Granabastos	6.000	6.500	6.125		=
Cúcuta, Cenabastos	2.500	3.000	2.833		-	Bogotá, D. C., Corabastos	4.600	5.200	4.878		+
Duitama (Boyacá)	3.400	3.600	3.500		+	Bucaramanga, Centroabastos	4.400	4.400	4.400		-
Ibagué, Plaza La 21	4.667	5.000	4.833		+	Cartago (Valle del Cauca)	4.400	4.640	4.450		-
Ipiales (Nariño), Ipiales somos todos	5.500	6.500	5.861		+	Chiquinquirá (Boyacá)	4.400	4.400	4.400		+
Manizales (Caldas)	5.625	6.250	6.146		-	Cúcuta, Cenabastos	4.000	5.000	4.278		-
Medellín, Central						Duitama (Boyacá)	4.200	4.400	4.300		++
Mayorista de Antioquia	4.000	6.000	5.083		-	El Carmen de Viboral (Antioquia)	4.800	5.000	4.900		++
Pamplona (Norte de Santander)	3.125	3.750	3.583		-	El Santuario (Antioquia)	4.300	4.600	4.447		+



**Cuadro 1. Mercados mayoristas. Precios de venta de verduras y hortalizas (continuación)**  
**2016 (12 al 18 de marzo)**

Productos y mercados	Pesos por kilogramo				Tendencia	Productos y mercados	Pesos por kilogramo				Tendencia			
	Mínimo	Máximo	Medio	Precios			Mínimo	Máximo	Medio	Precios				
<b>Arveja verde en vaina (continuación)</b>						<b>Calabaza</b>								
Ibaqué, Plaza La 21	4.000	4.800	4.388	+++	Bogotá, D. C., Corabastos	1.000	1.200	1.050	-	Cúcuta, Cenabastos	556	1.111	801	---
Ipiales (Nariño), Ipiales somos todos	3.800	3.800	3.800	+	Medellín, Central					Mayorista de Antioquia	800	1.400	1.038	++
La Ceja (Antioquia)	4.900	5.500	5.158	+	Montería (Córdoba)	800	1.000	895	+					
Manizales (Caldas)	3.750	5.500	4.794	++	<b>Cebolla cabezona blanca</b>					Armenia, Mercar	1.600	1.720	1.662	+
Maninilla (Antioquia)	4.000	5.200	4.550	+	Barranquilla, Barranquillita	1.800	1.900	1.870	-	Barranquilla, Granabastos	1.880	2.240	2.008	+
Medellín, Central					Bogotá, D. C., Corabastos	1.500	2.200	1.840	++	Bucaramanga, Centroabastos	1.600	2.000	1.865	++
Mayorista de Antioquia	4.200	5.000	4.454	+	Cartagena, Bazurto	1.900	2.200	1.982	-	Cartago (Valle del Cauca)	1.800	2.100	1.948	+
Medellín, Plaza					Chiquinquirá (Boyacá)	1.600	2.400	2.000	-	Cúcuta, Cenabastos	1.600	2.100	1.843	+
Minorista José María Villa	4.500	5.500	5.042	+	Duitama (Boyacá)	1.400	1.500	1.450	-	Ibaqué, Plaza La 21	1.600	2.080	1.880	+
Neiva, Surabastos	3.200	5.200	4.340	-	La Ceja (Antioquia)	1.900	2.200	2.042	+	Manizales (Caldas)	1.800	2.200	1.979	+
Palmira (Valle del Cauca)	4.000	4.200	4.133	+	Sogamoso (Caldas)	1.800	2.200	2.042	+	Medellín, Central				
Pamplona (Norte de Santander)	3.200	4.583	3.751	+	Mayorista de Antioquia	1.800	2.333	2.050	+	Medellín, Plaza				
Pereira, La 41	4.000	4.480	4.247	-	Minorista José María Villa	1.900	2.200	2.096	+	Montería (Córdoba)	1.800	2.200	1.972	+
Pereira, Mercasa	4.240	4.800	4.480	-	Pamplona (Norte de Santander)	1.700	1.900	1.794	+	Pereira, La 41	1.680	2.100	1.873	+
Rionegro (Antioquia)	4.500	5.300	4.789	-	Pereira, Mercasa	1.700	2.100	1.886	+	Rionegro (Antioquia)	1.771	2.083	1.909	+
San Gil (Santander)	4.400	4.800	4.711	+	Rionegro (Antioquia)	1.771	2.083	1.909	+	San Gil (Santander)	1.700	1.900	1.800	-
San Vicente (Antioquia)	4.300	4.500	4.400	++	Sincedejo (Sucre)	1.900	2.000	1.933	=	Sincedejo (Sucre)	1.900	2.000	1.933	=
Socorro (Santander)	4.800	4.800	4.800	=	Socorro (Santander)	1.800	1.800	1.800	++	Socorro (Santander)	1.800	1.800	1.800	++
Sogamoso (Boyacá)	4.400	4.600	4.500	=	Sogamoso (Boyacá)	1.800	1.800	1.800	++	Sogamoso (Boyacá)	1.800	1.800	1.800	++
Sonsón (Antioquia)	3.667	3.850	3.785	+	Tunja (Boyacá)	1.500	1.800	1.720	+++	Tunja (Boyacá)	1.500	1.800	1.720	+++
Tuluá (Valle del Cauca)	3.760	4.000	3.907	+	Ubaté (Cundinamarca)	1.800	1.800	1.800	=	Ubaté (Cundinamarca)	1.800	1.800	1.800	=
Tunja (Boyacá)	4.000	5.000	4.613	++	Valledupar, Mercabastos	1.700	1.800	1.767	-	Valledupar, Mercabastos	1.700	1.800	1.767	-
Ubaté (Cundinamarca)	4.800	4.800	4.800	++	Villavicencio, CAV	1.800	2.400	1.950	++	Villavicencio, CAV	1.800	2.400	1.950	++
Villavicencio, CAV	4.400	5.200	4.733	-	Yopal (Casanare)	1.771	1.875	1.823	++	Yopal (Casanare)	1.771	1.875	1.823	++
Yopal (Casanare)	4.583	5.000	4.792	=										
<b>Arveja verde en vaina pastusa</b>					<b>Cebolla cabezona blanca bogotana</b>					Buenaventura (Valle del Cauca)	1.875	2.292	2.083	++
Buenaventura (Valle del Cauca)	3.200	4.800	4.233	++	Buenaventura (Valle del Cauca)	1.875	2.292	2.083	++	Cali, Cavasa	1.729	2.188	1.924	+
Cali, Cavasa	3.800	4.600	4.198	+	Cali, Cavasa	1.729	2.188	1.924	+	Cali, Santa Helena	1.771	1.875	1.797	+
Cali, Santa Helena	3.600	4.200	3.933	-	Cali, Santa Helena	1.771	1.875	1.797	+	Neiva, Surabastos	1.640	2.200	1.884	+
Manizales (Caldas)	3.750	4.500	4.083	-	Neiva, Surabastos	1.640	2.200	1.884	+	Palmira (Valle del Cauca)	1.750	1.875	1.792	-
Medellín, Central					Palmira (Valle del Cauca)	1.750	1.875	1.792	-	Tuluá (Valle del Cauca)	1.729	1.979	1.833	+
Mayorista de Antioquia	4.200	5.000	4.520	+	Tuluá (Valle del Cauca)	1.729	1.979	1.833	+					
Pasto (Nariño)	3.300	3.800	3.585	-	<b>Cebolla cabezona blanca importada</b>					Ipiales (Nariño), Ipiales somos todos	1.739	1.848	1.763	+
Popayán (Cauca)	3.900	4.500	4.217	+	Ipiales (Nariño), Ipiales somos todos	1.739	1.848	1.763	+					
<b>Berenjena</b>					<b>Cebolla cabezona blanca pastusa</b>					Buenaventura (Valle del Cauca)	1.771	2.188	1.957	+
Armenia, Mercar	1.800	2.000	1.850	=	Buenaventura (Valle del Cauca)	1.771	2.188	1.957	+	Cali, Cavasa	1.563	1.875	1.702	+
Barranquilla, Barranquillita	700	800	750	=	Cali, Cavasa	1.563	1.875	1.702	+	Cali, Santa Helena	1.458	1.667	1.578	-
Bogotá, D. C., Corabastos	2.800	3.000	2.950	-	Cali, Santa Helena	1.458	1.667	1.578	-	Popayán (Cauca)	1.875	2.292	2.042	+
Cartagena, Bazurto	2.125	2.250	2.222	+	Popayán (Cauca)	1.875	2.292	2.042	+					
Manizales (Caldas)	2.200	3.000	2.700	+	<b>Cebolla cabezona roja</b>					Cúcuta, Cenabastos	1.979	2.292	2.148	-
Medellín, Central					Cúcuta, Cenabastos	1.979	2.292	2.148	-	Neiva, Surabastos	2.000	2.667	2.371	+
Mayorista de Antioquia	2.400	2.500	2.475	-	Neiva, Surabastos	2.000	2.667	2.371	+	San Gil (Santander)	2.800	2.800	2.800	=
Montería (Córdoba)	1.500	1.875	1.638	-	San Gil (Santander)	2.800	2.800	2.800	=					
Sincedejo (Sucre)	1.167	1.333	1.222	+	<b>Cebolla cabezona roja importada</b>					Barranquilla, Barranquillita	3.000	3.111	3.094	+
<b>Brócoli</b>					Barranquilla, Barranquillita	3.000	3.111	3.094	+	Bucaramanga, Centroabastos	2.500	2.500	2.500	=
Armenia, Mercar	1.640	1.800	1.733	+	Bucaramanga, Centroabastos	2.500	2.500	2.500	=	Cali, Cavasa	2.444	2.556	2.519	+
Barranquilla, Barranquillita	5.000	5.500	5.250	+	Cali, Cavasa	2.444	2.556	2.519	+	Ipiales (Nariño), Ipiales somos todos	1.696	1.848	1.771	+
Barranquilla, Granabastos	6.000	6.500	6.250	+	Ipiales (Nariño), Ipiales somos todos	1.696	1.848	1.771	+	Medellín, Central				
Bogotá, D. C., Corabastos	1.500	2.500	2.017	---	Medellín, Central					Mayorista de Antioquia	2.700	2.917	2.750	-
Bucaramanga, Centroabastos	3.000	3.500	3.198	+	Mayorista de Antioquia	2.700	2.917	2.750	-	Montería (Córdoba)	2.800	3.000	2.900	-
Cali, Cavasa	1.300	1.600	1.500	-	Montería (Córdoba)	2.800	3.000	2.900	-					
Cali, Santa Helena	2.000	3.000	2.833	+	<b>Cebolla cabezona roja ocañera</b>					Barranquilla, Barranquillita	2.396	2.542	2.484	+
Cartagena, Bazurto	4.500	4.600	4.544	+	Barranquilla, Barranquillita	2.396	2.542	2.484	+	Cartagena, Bazurto	2.571	2.889	2.790	+
Chiquinquirá (Boyacá)	1.400	1.400	1.400	-	Cartagena, Bazurto	2.571	2.889	2.790	+	Sincedejo (Sucre)	2.429	2.889	2.667	-
Cúcuta, Cenabastos	2.500	3.500	2.933	-	Sincedejo (Sucre)	2.429	2.889	2.667	-	Valledupar, Mercabastos	2.200	2.200	2.200	=
Duitama (Boyacá)	1.800	1.800	1.800	---	Valledupar, Mercado Nuevo	2.200	2.200	2.200	=	Valledupar, Mercado Nuevo	2.200	2.200	2.200	=
Ibaqué, Plaza La 21	1.500	2.000	1.750	---	<b>Cebolla cabezona roja peruana</b>					Barranquilla, Granabastos	2.844	3.000	2.939	+
Ipiales (Nariño), Ipiales somos todos	1.250	1.500	1.361	-	Barranquilla, Granabastos	2.844	3.000	2.939	+					
Manizales (Caldas)	3.333	3.333	3.333	=										
Maninilla (Antioquia)	1.900	2.100	2.000	-										
Medellín, Central														
Mayorista de Antioquia	1.800	2.400	2.088	---										
Neiva, Surabastos	2.400	4.000	3.530	---										
Palmira (Valle del Cauca)	1.417	1.833	1.597	-										
Pamplona (Norte de Santander)	3.500	3.500	3.500	+										
Pasto (Nariño)	2.000	2.000	2.000	-										
Sogamoso (Boyacá)	2.000	2.000	2.000	=										
Tunja (Boyacá)	1.800	2.000	1.860	-										
Ubaté (Cundinamarca)	2.000	2.000	2.000	---										
Villavicencio, CAV	3.000	3.333	3.167	-										
<b>Calabacín</b>														
Bogotá, D. C., Corabastos	900	1.100	940	---										
Medellín, Central														
Mayorista de Antioquia	2.000	2.500	2.183	-										
Tunja (Boyacá)	800	1.100	900	---										
Ubaté (Cundinamarca)	4.000	4.000	4.000	n.d.										



**Cuadro 1. Mercados mayoristas. Precios de venta de verduras y hortalizas (continuación)  
2016 (12 al 18 de marzo)**

Productos y mercados	Pesos por kilogramo				Tendencia	Productos y mercados	Pesos por kilogramo				Tendencia
	Mínimo	Máximo	Medio				Mínimo	Máximo	Medio		
<b>Cebolla cabezona roja peruana (continuación)</b>						<b>Chócolo mazorca (continuación)</b>					
Cartagena, Bazurto	2.571	2.935	2.836	+		Cartagena, Bazurto	1.000	1.000	1.000	=	
Sincelejo (Sucre)	2.935	3.152	3.016	-		Cartago (Valle del Cauca)	1.000	1.125	1.063	++	
Valledupar, Mercabastos	2.400	2.700	2.542	+		Chiquinquirá (Boyacá)	1.000	1.200	1.100	-	
Valledupar, Mercado Nuevo	2.400	2.500	2.467	-		Cúcuta, Cenabastos	1.091	1.455	1.288	+	
<b>Cebolla junca</b>						Duitama (Boyacá)	1.400	1.400	1.400	=	
Armenia, Mercar	1.357	1.429	1.411	=		Ibagué, Plaza La 21	960	1.280	1.093	++	
Bucaramanga, Centroabastos	781	1.094	889	-		Ipiales (Nariño), Ipiales somos todos	1.086	1.371	1.248	-	
Cartagena, Bazurto	1.029	1.176	1.088	-		Manizales (Caldas)	620	692	658	n.d.	
Cartago (Valle del Cauca)	1.120	1.280	1.170	-		Marinilla (Antioquia)	1.083	1.167	1.131	+	
Chiquinquirá (Boyacá)	1.083	1.083	1.083	+		Medellín, Central					
Ipiales (Nariño), Ipiales somos todos	1.250	1.500	1.413	++		Mayorista de Antioquia	1.000	1.118	1.059	+	
La Ceja (Antioquia)	1.040	1.440	1.233	+		Medellín, Plaza					
Manizales (Caldas)	1.440	1.600	1.520	+		Minorista José María Villa	1.067	1.067	1.067	+	
Medellín, Central						Montería (Córdoba)	900	1.000	952	-	
Mayorista de Antioquia	1.176	1.500	1.392	+		Neiva, Surabastos	1.120	1.440	1.231	+	
Medellín, Plaza						Pamplona (Norte de Santander)	818	1.091	966	+	
Minorista José María Villa	1.500	2.000	1.658	+		Pasto (Nariño)	857	1.000	902	+++	
Montería (Córdoba)	2.083	3.000	2.736	-		Peñol (Antioquia)	983	1.125	1.067	++	
Neiva, Surabastos	720	1.200	988	-		Popayán (Cauca)	929	1.000	946	+	
Pereira, La 41	800	1.000	844	-		Rionegro (Antioquia)	1.000	1.071	1.019	-	
Pereira, Mercasa	800	1.000	839	-		San Gil (Santander)	1.750	1.750	1.750	+	
Rionegro (Antioquia)	1.400	1.500	1.486	+		San Vicente (Antioquia)	1.042	1.083	1.061	+++	
Sincelejo (Sucre)	1.600	1.800	1.667	---		Sincelejo (Sucre)	760	780	763	+	
Sonsón (Antioquia)	960	1.120	1.060	=		Socorro (Santander)	1.750	2.000	1.896	+	
Ubaté (Cundinamarca)	1.200	1.200	1.200	=		Sogamoso (Boyacá)	1.600	1.600	1.600	++	
Valledupar, Mercabastos	1.000	1.000	1.000	-		Sonsón (Antioquia)	600	700	638	+++	
Villavicencio, CAV	1.522	1.522	1.522	+		Tunja (Boyacá)	1.400	1.400	1.400	+++	
Yopal (Casanare)	1.391	1.522	1.457	-		Valledupar, Mercabastos	1.733	2.133	1.911	+++	
<b>Cebolla junca Aquitania</b>						Villavicencio, CAV	1.400	1.900	1.688	+	
Barranquilla, Barranquillita	1.000	1.167	1.069	-		Yopal (Casanare)	1.875	2.000	1.938	-	
Barranquilla, Granabastos	1.100	1.200	1.150	-		<b>Cidra</b>					
Bogotá, D. C., Corabastos	1.167	1.333	1.277	+		Bogotá, D. C., Corabastos	1.500	1.600	1.551	+	
Bucaramanga, Centroabastos	781	1.094	938	-		La Ceja (Antioquia)	300	400	354	--	
Buenaventura (Valle del Cauca)	1.600	1.750	1.700	-		Marinilla (Antioquia)	400	500	459	+	
Cali, Cavasa	889	1.156	1.026	+++		Medellín, Central					
Duitama (Boyacá)	767	800	783	-		Mayorista de Antioquia	500	1.000	767	+++	
Ibagué, Plaza La 21	1.000	1.120	1.045	++		Peñol (Antioquia)	450	500	478	+	
Neiva, Surabastos	933	1.167	1.035	+		San Vicente (Antioquia)	550	650	593	++	
San Gil (Santander)	1.040	1.200	1.102	-		Villavicencio, CAV	1.600	2.000	1.763	+	
Sogamoso (Boyacá)	833	833	833	-		<b>Cilantro</b>					
Tuluá (Valle del Cauca)	1.511	1.511	1.511	=		Armenia, Mercar	1.600	2.400	2.150	=	
Tunja (Boyacá)	833	1.000	933	+		Barranquilla, Barranquillita	3.000	3.400	3.142	-	
<b>Cebolla junca Berlín</b>						Bogotá, D. C., Corabastos	3.800	6.000	4.617	+++	
Barranquilla, Barranquillita	1.000	1.167	1.100	-		Bucaramanga, Centroabastos	8.000	12.000	10.000	--	
Cúcuta, Cenabastos	781	938	807	-		Buenaventura (Valle del Cauca)	1.750	2.000	1.917	+	
Pamplona (Norte de Santander)	625	781	729	-		Cali, Cavasa	1.500	1.750	1.625	+	
Valledupar, Mercabastos	1.000	1.000	1.000	--		Cali, Santa Helena	1.750	2.000	1.875	+	
<b>Cebolla junca pastusa</b>						Cartagena, Bazurto	4.000	4.500	4.242	++	
Palmira (Valle del Cauca)	667	708	688	-		Cartago (Valle del Cauca)	2.500	3.000	2.906	+	
Pasto (Nariño)	444	800	615	--		Chiquinquirá (Boyacá)	5.000	6.250	5.625	+++	
Popayán (Cauca)	667	889	785	--		Cúcuta, Cenabastos	7.000	7.000	7.000	+	
<b>Cebolla junca Tenerife</b>						Duitama (Boyacá)	5.000	5.000	5.000	---	
Cali, Cavasa	1.000	1.250	1.113	+++		Ibagué, Plaza La 21	2.400	4.000	3.050	-	
Cali, Santa Helena	1.000	1.400	1.200	+++		La Ceja (Antioquia)	4.000	6.000	4.792	+	
Palmira (Valle del Cauca)	711	800	774	-		Manizales (Caldas)	2.400	3.200	2.600	-	
<b>Cebolla puerro</b>						Marinilla (Antioquia)	6.000	8.000	7.133	+	
Bogotá, D. C., Corabastos	750	1.000	938	+++		Medellín, Central					
Cúcuta, Cenabastos	2.500	2.750	2.517	-		Mayorista de Antioquia	4.000	8.000	5.990	--	
Medellín, Central						Medellín, Plaza					
Mayorista de Antioquia	1.500	2.000	1.788	-		Minorista José María Villa	4.000	9.000	6.708	--	
Pamplona (Norte de Santander)	2.500	3.000	2.667	--		Montería (Córdoba)	4.000	5.000	4.750	-	
<b>Cebollín chino</b>						Neiva, Surabastos	5.333	8.667	7.125	+	
Barranquilla, Barranquillita	1.900	2.000	1.975	-		Palmira (Valle del Cauca)	1.500	1.750	1.625	=	
Cartagena, Bazurto	6.000	6.100	6.050	=		Pamplona (Norte de Santander)	3.333	3.333	3.333	+++	
<b>Chócolo mazorca</b>						Pasto (Nariño)	6.500	7.500	7.250	--	
Armenia, Mercar	786	857	821	=		Pereira, La 41	2.000	3.000	2.417	=	
Armenia, Retiro	786	843	821	-		Pereira, Mercasa	1.500	2.500	2.083	-	
Barranquilla, Barranquillita	1.081	1.216	1.153	+		Popayán (Cauca)	2.250	2.500	2.292	-	
Bogotá, D. C., Corabastos	1.400	1.900	1.631	++		Rionegro (Antioquia)	7.000	9.000	8.190	++	
Bucaramanga, Centroabastos	1.250	1.600	1.425	+		Sincelejo (Sucre)	4.000	4.000	4.000	=	
Buenaventura (Valle del Cauca)	857	1.214	1.048	++		Sogamoso (Boyacá)	5.000	5.000	5.000	=	
Cali, Cavasa	929	1.143	1.067	+++		Tuluá (Valle del Cauca)	1.500	1.500	1.500	=	
Cali, Santa Helena	1.000	1.143	1.110	+		Tunja (Boyacá)	5.000	6.250	5.467	-	
						Ubaté (Cundinamarca)	7.500	7.500	7.500	+++	
						Valledupar, Mercabastos	2.000	2.000	2.000	=	
						Valledupar, Mercado Nuevo	2.000	2.000	2.000	=	
						Villavicencio, CAV	4.000	6.000	5.208	+++	
						Yopal (Casanare)	6.250	7.000	6.625	--	



**Cuadro 1. Mercados mayoristas. Precios de venta de verduras y hortalizas (continuación)  
2016 (12 al 18 de marzo)**

Productos y mercados	Pesos por kilogramo				Tendencia	Productos y mercados	Pesos por kilogramo				Tendencia	
	Mínimo	Máximo	Medio	Precios			Mínimo	Máximo	Medio	Precios		
<b>Coles</b>												
Barranquilla, Barranquillita	1.500	1.800	1.583	-								
Bogotá, D. C., Corabastos	1.600	2.000	1.737	--								
Medellín, Central												
Mayorista de Antioquia	700	1.000	827	+								
Medellín, Plaza												
Minorista José María Villa	1.000	1.000	1.000	=								
<b>Coliflor</b>												
Armenia, Mercar	2.083	2.167	2.139	+								
Barranquilla, Barranquillita	5.000	5.500	5.300	=								
Barranquilla, Granabastos	5.500	6.000	5.750	=								
Bogotá, D. C., Corabastos	1.000	1.800	1.442	--								
Bucaramanga, Centroabastos	3.000	3.500	3.198	+								
Cali, Cavasa	1.300	1.600	1.500	-								
Cali, Santa Helena	2.900	3.000	2.983	+								
Cartagena, Bazurto	5.000	5.100	5.022	-								
Cartago (Valle del Cauca)	2.000	2.080	2.053	-								
Chiquinquirá (Boyacá)	1.800	1.800	1.800	+++								
Cúcuta, Cenabastos	2.500	3.500	2.933	-								
Duitama (Boyacá)	1.800	2.000	1.900	-								
Ipiales (Nariño), Ipiales somos todos	1.500	1.667	1.604	-								
Manizales (Caldas)	2.600	3.000	2.733	-								
Marinilla (Antioquia)	1.500	1.700	1.613	=								
Medellín, Central												
Mayorista de Antioquia	1.600	2.700	2.038	--								
Neiva, Surabastos	2.200	3.000	2.696	-								
Palmira (Valle del Cauca)	1.800	2.200	1.967	--								
Pamplona (Norte de Santander)	2.500	3.000	2.750	=								
Pasto (Nariño)	2.500	3.000	2.917	++								
Pereira, La 41	1.833	2.083	1.958	--								
Pereira, Mercasa	1.667	2.500	1.875	+								
Popayán (Cauca)	1.417	1.500	1.458	+								
Sogamoso (Boyacá)	2.000	2.000	2.000	=								
Tunja (Boyacá)	1.800	2.000	1.840	-								
Ubaté (Cundinamarca)	2.000	2.000	2.000	-								
Villavicencio, CAV	1.800	2.400	2.128	-								
<b>Espinaca</b>												
Armenia, Mercar	6.111	6.111	6.111	+								
Barranquilla, Barranquillita	6.000	6.500	6.275	-								
Barranquilla, Granabastos	6.500	6.500	6.500	+								
Bogotá, D. C., Corabastos	3.000	5.000	3.951	-								
Bucaramanga, Centroabastos	2.400	2.600	2.486	+								
Cartagena, Bazurto	5.000	5.100	5.011	-								
Chiquinquirá (Boyacá)	2.500	2.500	2.500	--								
Duitama (Boyacá)	5.000	5.500	5.250	-								
Ibagué, Plaza La 21	3.333	3.889	3.685	---								
Ipiales (Nariño), Ipiales somos todos	1.000	1.000	1.000	=								
Manizales (Caldas)	3.000	3.000	3.000	=								
Marinilla (Antioquia)	800	850	824	+								
Medellín, Central												
Mayorista de Antioquia	500	1.000	796	---								
Medellín, Plaza												
Minorista José María Villa	1.000	1.200	1.017	--								
Neiva, Surabastos	3.529	5.765	4.426	---								
Pamplona (Norte de Santander)	2.000	2.500	2.250	---								
Pasto (Nariño)	1.500	2.500	2.000	=								
Sogamoso (Boyacá)	2.667	3.333	3.000	=								
Tunja (Boyacá)	3.000	3.333	3.200	-								
Ubaté (Cundinamarca)	5.882	5.882	5.882	=								
Villavicencio, CAV	3.600	4.800	4.008	-								
Yopal (Casanare)	5.000	6.000	5.500	=								
<b>Frijol verde bolo</b>												
Cúcuta, Cenabastos	3.000	4.000	3.576	-								
Pamplona (Norte de Santander)	2.600	3.750	3.211	--								
<b>Frijol verde cargamanto</b>												
Bogotá, D. C., Corabastos	3.400	4.000	3.861	+								
Cali, Cavasa	3.000	3.400	3.183	--								
Cali, Santa Helena	3.200	3.800	3.400	-								
Chiquinquirá (Boyacá)	3.600	3.600	3.600	+								
Duitama (Boyacá)	3.600	3.600	3.600	+++								
El Carmen de Viboral (Antioquia)	3.400	3.600	3.500	-								
El Santuario (Antioquia)	3.500	3.900	3.658	+								
La Ceja (Antioquia)	4.000	4.000	4.000	-								
Marinilla (Antioquia)	3.800	4.200	4.000	-								
Medellín, Central												
Mayorista de Antioquia	3.400	4.000	3.683	-								
Medellín, Plaza												
Minorista José María Villa	3.800	4.200	4.092	+								
<b>Frijol verde cargamanto (continuación)</b>												
Pasto (Nariño)	2.300	2.800	2.623	-								
Peñol (Antioquia)	3.700	4.400	3.958	-								
Popayán (Cauca)	2.900	3.000	2.950	-								
Rionegro (Antioquia)	3.500	4.400	3.994	-								
San Vicente (Antioquia)	3.800	4.000	3.900	++								
Sogamoso (Boyacá)	4.000	4.000	4.000	++								
Sonsón (Antioquia)	3.300	3.350	3.313	-								
Tuluá (Valle del Cauca)	3.600	4.000	3.820	-								
Tunja (Boyacá)	3.800	4.400	4.000	+								
Villavicencio, CAV	3.200	4.000	3.608	-								
Yopal (Casanare)	3.958	4.167	4.063	++								
<b>Frijol verde en vaina</b>												
Armenia, Mercar	3.760	3.840	3.800	+								
Barranquilla, Barranquillita	5.600	6.000	5.850	=								
Barranquilla, Granabastos	6.000	6.500	6.125	=								
Bucaramanga, Centroabastos	3.600	4.000	3.761	-								
Buenaventura (Valle del Cauca)	4.000	4.800	4.400	+								
Cartago (Valle del Cauca)	4.500	5.000	4.663	-								
Chiquinquirá (Boyacá)	2.800	3.000	2.900	-								
Cúcuta, Cenabastos	2.300	3.000	2.535	-								
Ibagué, Plaza La 21	3.600	4.000	3.903	++								
Ipiales (Nariño), Ipiales somos todos	2.727	2.778	2.753	-								
Manizales (Caldas)	3.800	4.000	3.967	+								
Montería (Córdoba)	4.300	4.600	4.492	-								
Neiva, Surabastos	3.600	4.800	4.278	+								
Pamplona (Norte de Santander)	2.000	2.917	2.340	+								
Pereira, La 41	3.500	4.000	3.750	++								
Pereira, Mercasa	3.200	4.000	3.689	-								
San Gil (Santander)	2.560	3.360	2.987	-								
Sincelejo (Sucre)	4.000	5.000	4.556	-								
Socorro (Santander)	3.200	3.360	3.253	-								
Tunja (Boyacá)	3.200	3.400	3.293	+								
<b>Haba verde</b>												
Bogotá, D. C., Corabastos	2.400	2.800	2.472	-								
Chiquinquirá (Boyacá)	2.000	2.600	2.300	n.d.								
Duitama (Boyacá)	1.800	1.800	1.800	++								
Ipiales (Nariño), Ipiales somos todos	1.900	2.300	2.075	-								
Pamplona (Norte de Santander)	1.600	2.083	1.842	=								
Sogamoso (Boyacá)	1.800	1.800	1.800	-								
Tunja (Boyacá)	2.000	2.000	2.000	--								
<b>Habichuela</b>												
Armenia, Mercar	3.280	3.840	3.640	-								
Barranquilla, Barranquillita	2.700	4.250	3.513	--								
Barranquilla, Granabastos	3.200	4.000	3.475	--								
Bogotá, D. C., Corabastos	1.920	2.560	2.207	---								
Bucaramanga, Centroabastos	1.750	3.500	2.613	---								
Buenaventura (Valle del Cauca)	3.040	4.000	3.473	---								
Cali, Cavasa	2.600	3.600	3.067	---								
Cali, Santa Helena	3.600	4.200	3.967	-								
Cartagena, Bazurto	3.750	3.900	3.763	-								
Cartago (Valle del Cauca)	2.880	3.360	3.180	---								
Chiquinquirá (Boyacá)	2.963	3.704	3.333	++								
Cúcuta, Cenabastos	3.000	4.000	3.375	---								
Duitama (Boyacá)	3.500	3.750	3.625	-								
El Santuario (Antioquia)	3.000	3.200	3.088	--								
Ibagué, Plaza La 21	2.400	3.200	2.577	--								
Ipiales (Nariño), Ipiales somos todos	6.250	6.250	6.250	+++								
La Ceja (Antioquia)	3.500	4.000	3.775	-								


**Cuadro 1. Mercados mayoristas. Precios de venta de verduras y hortalizas (continuación)  
2016 (12 al 18 de marzo)**

Productos y mercados	Pesos por kilogramo				Tenden- cia	Productos y mercados	Pesos por kilogramo				Tenden- cia
	Mínimo	Máximo	Medio				Mínimo	Máximo	Medio		
<b>Habichuela (continuación)</b>						<b>Pepino cohombro (continuación)</b>					
Tuluá (Valle del Cauca)	2.000	2.960	2.440	---		Ibagué, Plaza La 21	1.280	2.000	1.613	=	
Tunja (Boyacá)	2.200	3.000	2.493	---		Ipiales (Nariño), Ipiales somos todos	1.667	2.167	1.870	++	
Ubaté (Cundinamarca)	2.800	2.960	2.880	---		La Ceja (Antioquia)	1.500	1.800	1.692	+	
Valledupar, Mercabastos	2.750	4.000	3.389	---		Manizales (Caldas)	1.300	1.700	1.550	-	
Villavicencio, CAV	2.000	3.000	2.278	---		Marinilla (Antioquia)	1.100	1.300	1.188	+++	
Yopal (Casanare)	3.889	3.889	3.889	=		Medellín, Central					
<b>Habichuela larga</b>						Mayorista de Antioquia	1.400	2.000	1.679	--	
Barranquilla, Barranquillita	3.400	4.000	3.667	-		Medellín, Plaza					
Medellín, Central						Minorista José María Villa	1.600	2.000	1.758	++	
Mayorista de Antioquia	2.800	3.200	2.919	-		Montería (Córdoba)	1.600	1.800	1.675	--	
Montería (Córdoba)	3.000	3.500	3.125	=		Neiva, Surabastos	1.200	2.000	1.585	+	
<b>Lechuga Batavia</b>						Palmira (Valle del Cauca)	1.100	1.267	1.175	+	
Armenia, Mercar	2.133	2.267	2.200	+		Pamplona (Norte de Santander)	1.000	1.600	1.233	+	
Barranquilla, Barranquillita	3.800	3.900	3.825	++		Pasto (Nariño)	2.200	2.400	2.300	++	
Barranquilla, Granabastos	3.800	4.000	3.917	+++		Pereira, La 41	1.500	1.800	1.667	-	
Bogotá, D. C., Corabastos	2.500	2.500	2.500	+		Pereira, Mercasa	1.300	1.600	1.446	--	
Bucaramanga, Centroabastos	1.500	1.833	1.674	--		Popayán (Cauca)	1.077	1.538	1.321	+	
Buenaventura (Valle del Cauca)	1.800	2.000	1.950	---		Rionegro (Antioquia)	1.300	1.600	1.446	+++	
Cali, Cavasa	1.000	1.615	1.303	---		San Gil (Santander)	1.200	1.200	1.200	+++	
Cali, Santa Helena	1.077	1.538	1.269	---		Sincelejo (Sucre)	1.400	1.400	1.400	--	
Cartagena, Bazurto	3.000	3.000	3.000	=		Socorro (Santander)	1.000	1.080	1.027	+++	
Cartago (Valle del Cauca)	2.400	2.720	2.560	+		Sogamoso (Boyacá)	1.600	1.600	1.600	=	
Chiquinquirá (Boyacá)	2.400	2.500	2.450	+		Sonsón (Antioquia)	600	700	638	=	
Cúcuta, Cenabastos	1.000	1.500	1.222	-		Tuluá (Valle del Cauca)	1.300	1.500	1.413	+	
Duitama (Boyacá)	1.600	1.700	1.650	+		Tunja (Boyacá)	1.400	1.800	1.587	-	
Ibagué, Plaza La 21	1.920	2.240	2.053	-		Valledupar, Mercabastos	1.200	1.400	1.300	=	
Ipiales (Nariño), Ipiales somos todos	923	1.154	1.013	---		Villavicencio, CAV	1.800	2.400	2.125	=	
Manizales (Caldas)	3.000	3.000	3.000	=		<b>Pepino de rellenar</b>					
Marinilla (Antioquia)	1.700	1.900	1.825	+		Bogotá, D. C., Corabastos	2.333	2.800	2.527	-	
Medellín, Central						Chiquinquirá (Boyacá)	1.333	2.000	1.667	=	
Mayorista de Antioquia	1.250	1.714	1.354	-		Duitama (Boyacá)	1.667	1.800	1.733	+	
Medellín, Plaza						Ibagué, Plaza La 21	2.080	2.800	2.450	+	
Minorista José María Villa	1.286	1.429	1.357	+		Medellín, Central					
Montería (Córdoba)	1.800	2.000	1.850	+		Mayorista de Antioquia	2.000	2.300	2.190	-	
Neiva, Surabastos	1.920	2.400	2.150	++		Neiva, Surabastos	2.160	2.560	2.395	+	
Palmira (Valle del Cauca)	1.308	1.538	1.410	---		San Gil (Santander)	2.000	2.000	2.000	-	
Pamplona (Norte de Santander)	1.000	1.167	1.083	=		Sogamoso (Boyacá)	1.667	1.667	1.667	=	
Pasto (Nariño)	1.385	1.692	1.519	--		Tunja (Boyacá)	2.083	2.500	2.161	-	
Pereira, La 41	2.083	2.500	2.333	--		Villavicencio, CAV	2.500	3.000	2.850	+	
Pereira, Mercasa	2.083	2.833	2.533	-		Yopal (Casanare)	3.200	3.500	3.350	+	
Popayán (Cauca)	1.167	1.250	1.222	---		<b>Perejil</b>					
Rionegro (Antioquia)	1.500	2.100	1.822	-		Armenia, Mercar	3.500	3.750	3.667	=	
San Gil (Santander)	1.667	1.833	1.722	+		Barranquilla, Barranquillita	4.000	4.500	4.350	=	
Sincelejo (Sucre)	1.500	1.800	1.611	--		Bogotá, D. C., Corabastos	1.667	2.667	2.072	+++	
Sogamoso (Boyacá)	1.600	1.600	1.600	+		Bucaramanga, Centroabastos	4.000	5.000	4.250	+	
Sonsón (Antioquia)	1.000	1.056	1.042	+		Chiquinquirá (Boyacá)	3.333	3.333	3.333	---	
Tuluá (Valle del Cauca)	1.538	1.769	1.705	--		Duitama (Boyacá)	2.500	2.500	2.500	+	
Tunja (Boyacá)	1.700	2.000	1.820	+		Ibagué, Plaza La 21	3.250	4.000	3.500	-	
Ubaté (Cundinamarca)	2.200	2.200	2.200	=		Ipiales (Nariño), Ipiales somos todos	4.000	5.000	4.417	-	
Valledupar, Mercabastos	1.833	2.083	2.062	-		Manizales (Caldas)	3.200	4.000	3.867	+	
Villavicencio, CAV	2.000	2.600	2.411	-		Medellín, Central					
Yopal (Casanare)	1.800	2.000	1.900	=		Mayorista de Antioquia	2.500	4.000	3.088	+	
<b>Lechuga cresa morada</b>						Neiva, Surabastos	4.000	6.667	5.299	++	
Bogotá, D. C., Corabastos	5.000	5.000	5.000	n.d.		Pamplona (Norte de Santander)	2.000	2.000	2.000	+++	
Medellín, Central						Pasto (Nariño)	4.500	5.000	4.958	+	
Mayorista de Antioquia	1.800	2.000	1.850	++		Sogamoso (Boyacá)	3.333	3.333	3.333	=	
<b>Lechuga cresa verde</b>						Tunja (Boyacá)	2.000	2.333	2.033	-	
Bogotá, D. C., Corabastos	4.000	5.000	4.294	--		<b>Pimentón</b>					
Cali, Cavasa	2.200	2.400	2.300	=		Armenia, Mercar	1.300	1.400	1.325	=	
Medellín, Central						Barranquilla, Barranquillita	1.667	2.500	1.986	+++	
Mayorista de Antioquia	1.500	1.700	1.550	+		Barranquilla, Granabastos	1.833	2.000	1.917	+	
Neiva, Surabastos	1.200	1.500	1.369	+		Bogotá, D. C., Corabastos	1.800	2.300	2.011	---	
Villavicencio, CAV	5.600	8.000	6.978	-		Bucaramanga, Centroabastos	2.000	2.800	2.343	++	
<b>Pepino cohombro</b>						Buenaventura (Valle del Cauca)	1.429	2.143	1.905	+	
Armenia, Mercar	1.200	1.400	1.283	-		Cali, Cavasa	1.500	1.600	1.556	++	
Barranquilla, Barranquillita	1.625	1.900	1.700	---		Cali, Santa Helena	1.600	2.000	1.846	+	
Barranquilla, Granabastos	1.675	1.775	1.719	---		Cartagena, Bazurto	1.667	2.083	1.854	++	
Bogotá, D. C., Corabastos	2.000	2.500	2.252	-		Cartago (Valle del Cauca)	1.700	1.800	1.775	++	
Bucaramanga, Centroabastos	1.400	1.600	1.421	--		Chiquinquirá (Boyacá)	750	750	750	++	
Buenaventura (Valle del Cauca)	1.000	1.500	1.283	+		Cúcuta, Cenabastos	1.917	2.500	2.308	+	
Cali, Cavasa	933	1.167	1.058	-		Duitama (Boyacá)	1.600	1.760	1.680	+	
Cali, Santa Helena	1.167	1.667	1.438	--		El Santuario (Antioquia)	1.400	1.600	1.563	-	
Cartagena, Bazurto	1.500	1.500	1.500	--		Ibagué, Plaza La 21	1.600	3.000	2.159	--	
Cartago (Valle del Cauca)	1.600	1.800	1.725	++		Ipiales (Nariño), Ipiales somos todos	2.500	3.000	2.694	--	
Cúcuta, Cenabastos	1.200	1.800	1.444	---		La Ceja (Antioquia)	2.000	2.300	2.192	+++	
Duitama (Boyacá)	1.200	1.300	1.250	+		Manizales (Caldas)	980	1.800	1.460	--	
El Santuario (Antioquia)	1.200	1.400	1.267	--		Marinilla (Antioquia)	1.450	1.800	1.629	+++	
						Medellín, Central					
						Mayorista de Antioquia	1.800	2.400	2.067	-	

**Cuadro 1. Mercados mayoristas. Precios de venta de verduras y hortalizas (continuación)**  
**2016 (12 al 18 de marzo)**

Productos y mercados	Pesos por kilogramo				Tendencia	Productos y mercados	Pesos por kilogramo				Tendencia
	Mínimo	Máximo	Medio	Precios			Mínimo	Máximo	Medio	Precios	
<b>Pimentón (continuación)</b>						<b>Remolacha regional</b>					
Medellín, Plaza						Cúcuta, Cenabastos	800	1.100	987	--	
Minorista José María Villa	1.600	2.300	2.046	++		Marinilla (Antioquia)	950	1.050	1.000	+	
Montería (Córdoba)	1.500	2.600	1.942	-		Pamplona (Norte de Santander)	800	1.000	928	+	
Neiva, Surabastos	1.071	1.571	1.348	+		<b>Repollo blanco</b>					
Palmira (Valle del Cauca)	1.500	1.700	1.600	+		Armenia, Mercar	600	667	633	=	
Pamplona (Norte de Santander)	2.083	2.917	2.517	+++		Barranquilla, Barranquillita	643	714	675	-	
Pasto (Nariño)	1.200	1.600	1.367	+		Barranquilla, Granabastos	657	714	693	+	
Peñol (Antioquia)	1.500	1.700	1.592	+++		Bucaramanga, Centroabastos	1.120	1.440	1.280	+++	
Pereira, La 41	1.500	1.800	1.700	-		Buenaventura (Valle del Cauca)	833	1.167	1.000	+++	
Pereira, Mercasa	1.300	1.600	1.498	+		Cali, Cavasa	667	833	750	+++	
Popayán (Cauca)	1.143	1.429	1.238	+++		Cali, Santa Helena	667	833	801	-	
Rionegro (Antioquia)	1.500	2.000	1.727	++		Cartagena, Bazurto	643	643	643	=	
San Gil (Santander)	1.786	1.786	1.786	+++		Cartago (Valle del Cauca)	960	1.000	987	++	
Sincelejo (Sucre)	2.000	2.500	2.278	--		Chiquinquirá (Boyacá)	800	800	800	--	
Socorro (Santander)	1.286	1.786	1.500	+++		El Carmen de Viboral (Antioquia)	154	167	160	---	
Sogamoso (Boyacá)	1.333	1.333	1.333	+++		El Santuario (Antioquia)	167	208	197	---	
Sonsón (Antioquia)	1.250	1.300	1.288	++		La Ceja (Antioquia)	400	400	400	=	
Tuluá (Valle del Cauca)	1.500	1.800	1.625	++		Marinilla (Antioquia)	208	250	230	--	
Tunja (Boyacá)	1.714	1.786	1.776	+		Medellín, Central					
Ubaté (Cundinamarca)	2.000	2.000	2.000	=		Mayorista de Antioquia	215	246	229	--	
Valledupar, Mercabastos	2.083	2.500	2.264	+		Medellín, Plaza					
Valledupar, Mercado Nuevo	2.083	2.500	2.264	+		Minorista José María Villa	277	338	308	-	
Villavicencio, CAV	1.667	2.500	2.181	+		Montería (Córdoba)	417	633	490	=	
Yopal (Casanare)	2.083	2.500	2.292	--		Palmira (Valle del Cauca)	600	867	722	++	
<b>Pimentón verde</b>						Pasto (Nariño)	350	417	382	+++	
Bogotá, D. C., Corabastos	2.400	2.600	2.500	--		Pereira, La 41	880	1.000	920	+	
Bucaramanga, Centroabastos	1.154	1.538	1.346	+		Pereira, Mercasa	800	1.040	957	++	
Medellín, Central						Popayán (Cauca)	520	600	560	++	
Mayorista de Antioquia	2.200	3.000	2.588	+++		Rionegro (Antioquia)	250	333	288	-	
<b>Rábano rojo</b>						Sincelejo (Sucre)	417	467	427	-	
Armenia, Mercar	2.400	2.600	2.467	+		Sonsón (Antioquia)	214	257	232	-	
Barranquilla, Barranquillita	4.000	4.500	4.250	=		Tuluá (Valle del Cauca)	667	767	713	+	
Bogotá, D. C., Corabastos	2.767	2.800	2.775	-		Valledupar, Mercabastos	1.000	1.143	1.063	--	
Cartagena, Bazurto	4.000	4.000	4.000	=		Villavicencio, CAV	1.000	1.167	1.031	+	
Manizales (Caldas)	3.000	3.000	3.000	=		Yopal (Casanare)	1.500	1.667	1.583	=	
Medellín, Central						<b>Repollo blanco bogotano</b>					
Mayorista de Antioquia	1.500	2.200	1.904	--		Cartago (Valle del Cauca)	583	583	583	-	
Neiva, Surabastos	6.000	7.500	6.250			Medellín, Central					
Pamplona (Norte de Santander)	2.000	2.000	2.000	n.d.		Mayorista de Antioquia	400	429	419	+	
Pasto (Nariño)	4.000	5.000	4.583	+		Neiva, Surabastos	480	640	593	-	
<b>Remolacha</b>						Pereira, La 41	543	714	621	-	
Armenia, Mercar	960	1.120	1.038	-		Pereira, Mercasa	571	686	605	-	
Barranquilla, Barranquillita	1.250	1.583	1.382	+		<b>Repollo morado</b>					
Barranquilla, Granabastos	1.000	1.167	1.047	-		Bogotá, D. C., Corabastos	1.000	1.143	1.069	-	
Bogotá, D. C., Corabastos	667	1.000	796	-		Bucaramanga, Centroabastos	1.600	2.000	1.767	-	
Bucaramanga, Centroabastos	1.100	1.400	1.175	-		Buenaventura (Valle del Cauca)	1.000	1.000	1.000	-	
Cartagena, Bazurto	917	1.250	1.083	-		Cali, Cavasa	833	1.000	915	--	
Chiquinquirá (Boyacá)	800	800	800	--		Cúcuta, Cenabastos	1.111	1.667	1.356	-	
Duitama (Boyacá)	1.200	1.200	1.200	=		Medellín, Central					
El Santuario (Antioquia)	800	1.000	875	-		Mayorista de Antioquia	554	615	568	-	
Ibagué, Plaza La 21	800	1.200	973	-		Pamplona (Norte de Santander)	1.000	1.111	1.056	-	
Ipiales (Nariño), Ipiales somos todos	833	1.000	944	+		Pasto (Nariño)	1.000	1.250	1.144	-	
La Ceja (Antioquia)	1.300	1.700	1.475	+		<b>Repollo verde</b>					
Manizales (Caldas)	727	909	818	+		Bogotá, D. C., Corabastos	571	571	571	=	
Medellín, Central						Cúcuta, Cenabastos	1.000	1.400	1.138	-	
Mayorista de Antioquia	800	1.000	933	+		Duitama (Boyacá)	1.250	1.333	1.292	-	
Medellín, Plaza						Ipiales (Nariño), Ipiales somos todos	500	600	553	-	
Minorista José María Villa	1.200	1.400	1.271	-		Manizales (Caldas)	1.000	1.000	1.000	---	
Montería (Córdoba)	1.200	1.500	1.310	-		Pamplona (Norte de Santander)	800	1.040	927	++	
Neiva, Surabastos	640	1.040	879	-		San Gil (Santander)	1.120	1.440	1.227	+	
Rionegro (Antioquia)	1.000	1.200	1.156	+		Sogamoso (Boyacá)	1.333	1.333	1.333	=	
San Gil (Santander)	1.400	1.600	1.533	=		Tunja (Boyacá)	880	960	936	+	
Sincelejo (Sucre)	1.500	1.600	1.522	-		<b>Tomate chonto</b>					
Sogamoso (Boyacá)	1.200	1.200	1.200	=		Armenia, Mercar	800	1.000	889	+	
Tunja (Boyacá)	800	960	881	--		Barranquilla, Barranquillita	600	720	680	--	
Valledupar, Mercabastos	1.000	1.167	1.146	--		Barranquilla, Granabastos	720	720	720	-	
Villavicencio, CAV	1.000	1.333	1.128	-		Bogotá, D. C., Corabastos	1.000	1.182	1.066	--	
Yopal (Casanare)	1.083	1.167	1.125	--		Cartago (Valle del Cauca)	1.000	1.300	1.200	+++	
<b>Remolacha bogotana</b>						Chiquinquirá (Boyacá)	480	600	570	++	
Buenaventura (Valle del Cauca)	1.200	1.600	1.348	-		Cúcuta, Cenabastos	833	1.042	906	-	
Cali, Cavasa	750	1.083	906	--		Ibagué, Plaza La 21	800	1.000	910	-	
Cali, Santa Helena	750	833	778	---		Manizales (Caldas)	818	1.091	994	+	
Cartago (Valle del Cauca)	1.200	1.400	1.288	---		Neiva, Surabastos	800	1.200	1.005	-	
Medellín, Central						Pamplona (Norte de Santander)	750	958	828	+	
Mayorista de Antioquia	1.000	1.000	1.000	=		Peñol (Antioquia)	600	900	708	-	
Palmira (Valle del Cauca)	833	1.000	911	---		Pereira, La 41	1.000	1.200	1.100	+	
Popayán (Cauca)	917	1.000	938	---		Pereira, Mercasa	800	1.200	994	+	
Tuluá (Valle del Cauca)	833	1.083	938	--							




**Cuadro 1. Mercados mayoristas. Precios de venta de verduras y hortalizas (conclusión)  
2016 (12 al 18 de marzo)**

Productos y mercados	Pesos por kilogramo				Tendencia	Productos y mercados	Pesos por kilogramo				Tendencia			
	Mínimo	Máximo	Medio				Mínimo	Máximo	Medio					
<b>Tomate chonto (continuación)</b>						<b>Tomate Riogrande bumangués</b>								
Santa Bárbara (Antioquia)	800	1.000	950	--	Barranquilla, Barranquillita	800	880	830	--	Barranquilla, Granabastos	909	909	909	--
Sincelejo (Sucre)	600	900	696	--	Cartagena, Bazurto	1.136	1.364	1.288	-					
Tunja (Boyacá)	682	773	709	--						<b>Tomate Riogrande ocañero</b>				
Ubaté (Cundinamarca)	850	1.000	925	--						Cartagena, Bazurto	640	833	755	--
Valledupar, Mercabastos	720	1.000	822	+										
Valledupar, Mercado Nuevo	720	1.000	827	+						<b>Zanahoria</b>				
<b>Tomate chonto regional</b>										Armenia, Mercar	1.333	1.583	1.457	-
Buenaventura (Valle del Cauca)	1.200	1.600	1.433	-	Bogotá, D. C., Corabastos	1.250	1.667	1.437	--	Bucaramanga, Centroabastos	1.167	1.500	1.385	--
Cali, Cavasa	1.200	1.300	1.206	++	Buenaventura (Valle del Cauca)	909	1.273	1.091	--	Cali, Cavasa	818	1.182	992	-
Cali, Santa Helena	1.100	1.400	1.221	-	Cali, Santa Helena	818	909	841	--	Cartago (Valle del Cauca)	1.250	1.583	1.423	--
El Carmen					Chiquinquirá (Boyacá)	1.167	1.500	1.333	--	Cúcuta, Cenabastos	833	1.333	1.139	--
de Viboral (Antioquia)	600	600	600	---	Duitama (Boyacá)	1.583	1.667	1.625	+	Duitama (Boyacá)	1.583	1.667	1.625	+
El Santuario (Antioquia)	600	800	683	-	Ibagué, Plaza La 21	1.040	1.280	1.149	---	Ibagué, Plaza La 21	1.040	1.280	1.149	---
La Ceja (Antioquia)	600	900	725	---	Ipiales (Nariño), Ipiales somos todos	500	700	573	-	Manizales (Caldas)	1.129	1.452	1.290	---
Marinilla (Antioquia)	400	750	551	---	Manizales (Caldas)	1.129	1.452	1.290	---	Neiva, Surabastos	867	1.333	1.021	--
Medellín, Central					Neiva, Surabastos	867	1.333	1.021	--	Palmira (Valle del Cauca)	873	1.018	945	--
Mayorista de Antioquia	900	1.400	1.092	--	Palmira (Valle del Cauca)	873	1.018	945	--	Pamplona (Norte de Santander)	1.333	1.667	1.463	-
Medellín, Plaza					Pamplona (Norte de Santander)	1.333	1.667	1.463	-	Pasto (Nariño)	509	727	630	--
Minorista José María Villa	700	1.000	800	--	Pasto (Nariño)	509	727	630	--	Popayán (Cauca)	667	750	719	-
Montería (Córdoba)	700	800	758	--	Popayán (Cauca)	667	750	719	-	San Gil (Santander)	1.600	2.200	1.911	-
Palmira (Valle del Cauca)	1.200	1.300	1.225	++	San Gil (Santander)	1.600	2.200	1.911	-	Sincelejo (Sucre)	1.250	1.750	1.596	-
Peñol (Antioquia)	400	700	505	--	Sincelejo (Sucre)	1.250	1.750	1.596	-	Sogamoso (Boyacá)	1.500	1.500	1.500	--
Rionegro (Antioquia)	600	900	753	--	Sogamoso (Boyacá)	1.500	1.500	1.500	--	Sonsón (Antioquia)	1.040	1.120	1.090	=
Sonsón (Antioquia)	600	700	638	---	Sonsón (Antioquia)	1.040	1.120	1.090	=	Tuluá (Valle del Cauca)	833	917	875	n.d.
Tuluá (Valle del Cauca)	800	1.000	938	=	Tuluá (Valle del Cauca)	833	917	875	n.d.	Tunja (Boyacá)	1.167	1.417	1.275	--
<b>Tomate larga vida</b>					Tunja (Boyacá)	1.167	1.417	1.275	--	Ubaté (Cundinamarca)	800	800	800	--
Bogotá, D. C., Corabastos	1.400	2.000	1.601	--	Ubaté (Cundinamarca)	800	800	800	--	Valledupar, Mercabastos	1.333	1.667	1.514	---
Cali, Cavasa	1.600	1.800	1.700	-	Valledupar, Mercabastos	1.333	1.667	1.514	---	Villavicencio, CAV	1.167	1.500	1.323	---
Chiquinquirá (Boyacá)	480	600	570	---	Villavicencio, CAV	1.167	1.500	1.323	---	Yopal (Casanare)	1.833	2.000	1.917	+
Duitama (Boyacá)	2.000	2.000	2.000	+++	Yopal (Casanare)	1.833	2.000	1.917	+					
Medellín, Central					<b>Zanahoria bogotana</b>					Barranquilla, Barranquillita	1.467	1.667	1.592	-
Mayorista de Antioquia	1.700	2.000	1.800	-	Barranquilla, Barranquillita	1.467	1.667	1.592	-	Barranquilla, Granabastos	1.333	1.633	1.456	---
Neiva, Surabastos	1.080	1.400	1.335	+	Barranquilla, Granabastos	1.333	1.633	1.456	---	Buenaventura (Valle del Cauca)	1.333	1.500	1.444	--
Pasto (Nariño)	900	1.250	1.117	--	Buenaventura (Valle del Cauca)	1.333	1.500	1.444	--	Cali, Cavasa	1.083	1.500	1.313	---
Popayán (Cauca)	1.333	1.667	1.522	-	Cali, Cavasa	1.083	1.500	1.313	---	Cali, Santa Helena	1.333	1.500	1.444	+
Sogamoso (Boyacá)	2.250	2.250	2.250	=	Cali, Santa Helena	1.333	1.500	1.444	+	Cartagena, Bazurto	1.417	1.583	1.535	--
Tuluá (Valle del Cauca)	2.400	2.600	2.467	-	Cartagena, Bazurto	1.417	1.583	1.535	--	Cúcuta, Cenabastos	1.333	1.833	1.564	---
Tunja (Boyacá)	1.250	1.500	1.450	-	Cúcuta, Cenabastos	1.333	1.833	1.564	---	Medellín, Central				
Villavicencio, CAV	750	1.000	888	--	Medellín, Central					Mayorista de Antioquia	1.000	1.583	1.280	--
<b>Tomate riñón</b>					Mayorista de Antioquia	1.000	1.583	1.280	--	Palmira (Valle del Cauca)	1.133	1.333	1.239	n.d.
Armenia, Mercar	2.200	2.500	2.400	-	Palmira (Valle del Cauca)	1.133	1.333	1.239	n.d.	Pereira, La 41	1.333	1.500	1.414	--
Bucaramanga, Centroabastos	1.818	2.045	1.937	+	Pereira, La 41	1.333	1.500	1.414	--	Pereira, Mercasa	1.133	1.500	1.260	---
Cartago (Valle del Cauca)	2.800	3.000	2.933	+	Pereira, Mercasa	1.133	1.500	1.260	---	Tuluá (Valle del Cauca)	1.083	1.333	1.183	---
Ipiales (Nariño), Ipiales somos todos	1.136	1.273	1.217	-	Tuluá (Valle del Cauca)	1.083	1.333	1.183	---					
Manizales (Caldas)	2.000	2.000	2.000	=	<b>Zanahoria larga vida</b>					El Carmen				
Medellín, Central					El Carmen					de Viboral (Antioquia)	1.105	1.467	1.244	-
Mayorista de Antioquia	1.800	1.800	1.800	=	de Viboral (Antioquia)	1.105	1.467	1.244	-	El Santuario (Antioquia)	889	1.306	1.058	--
Sincelejo (Sucre)	2.000	2.500	2.178	-	El Santuario (Antioquia)	889	1.306	1.058	--	La Ceja (Antioquia)	1.500	1.700	1.617	--
<b>Tomate riñón valluno</b>					La Ceja (Antioquia)	1.500	1.700	1.617	--	Marinilla (Antioquia)	1.467	1.533	1.502	-
Montería (Córdoba)	2.000	2.500	2.275	-	Marinilla (Antioquia)	1.467	1.533	1.502	-	Medellín, Central				
Pereira, La 41	1.800	1.800	1.800	=	Medellín, Central					Mayorista de Antioquia	889	1.412	1.201	--
Pereira, Mercasa	2.000	2.000	2.000	=	Mayorista de Antioquia	889	1.412	1.201	--	Medellín, Plaza				
<b>Tomate Riogrande</b>					Medellín, Plaza					Minorista José María Villa	1.222	1.647	1.458	-
Bucaramanga, Centroabastos	591	818	692	--	Minorista José María Villa	1.222	1.647	1.458	-	Montería (Córdoba)	1.333	1.556	1.413	-
Duitama (Boyacá)	880	920	900	+	Montería (Córdoba)	1.333	1.556	1.413	-	Rionegro (Antioquia)	1.118	1.412	1.301	-
San Gil (Santander)	480	600	547	-	Rionegro (Antioquia)	1.118	1.412	1.301	-					
Socorro (Santander)	480	600	560	--										
Sogamoso (Boyacá)	1.136	1.136	1.136	=										
Yopal (Casanare)	1.100	1.250	1.175	-										

## Tendencias:

(---) Variación mayor al -20 %  
 (--) Variación entre -10 % y -20 %  
 (-) Variación entre 0 % y -10 %

(=) Variación igual a 0 %  
 (+) Variación entre 0 % y 10 %  
 (+ +) Variación entre 10 % y 20 %  
 (+++) Variación mayor al 20 %  
 (n.d.) No determinado

## Frutas frescas

### Disminuyeron los precios de la naranja Valencia



Fuente: <http://www.naranjatradicionaldegandia.com>

Se registró un descenso en las cotizaciones de la naranja Valencia a lo largo de la presente semana. Este comportamiento, que se reflejó en veintitrés de los veintinueve mercados donde se ofreció, fue resultado del mayor nivel de oferta recibido desde Caicedonia, Alcalá (Valle del Cauca), Armenia (Quindío), Manizales, Chinchiná y Palestina (Caldas), entre otros. En Medellín, por ejemplo, el kilo se vendió a \$1.240, lo que significó una reducción de 13,47 % respecto a la semana anterior.

Asimismo, bajaron los precios de las manzanas importadas, la pera importada, la granadilla, el lulo, el kiwi, la uva red globe nacional, el mango Tommy, la fresa, la naranja Sweet, el limón común y la piña perolera. En el caso de la granadilla, los comerciantes manifestaron que se presentó un aumento de cosechas en Pitalito (Huila), La Unión y Ginebra (Valle del Cauca); asimismo, hubo una mayor oferta desde Lebrija, Piedecuesta (Santander), Pereira (Risaralda) y El Peñol (Nariño), lo que provocó la caída de sus precios en veintiocho de los treinta y tres mercados donde se ofreció esta semana. En Villavicencio y Montería, por ejemplo, el kilo se vendió a \$2.461 y a \$2.025, lo que significó un descenso del 15,27 % en el precio respecto a la semana anterior.

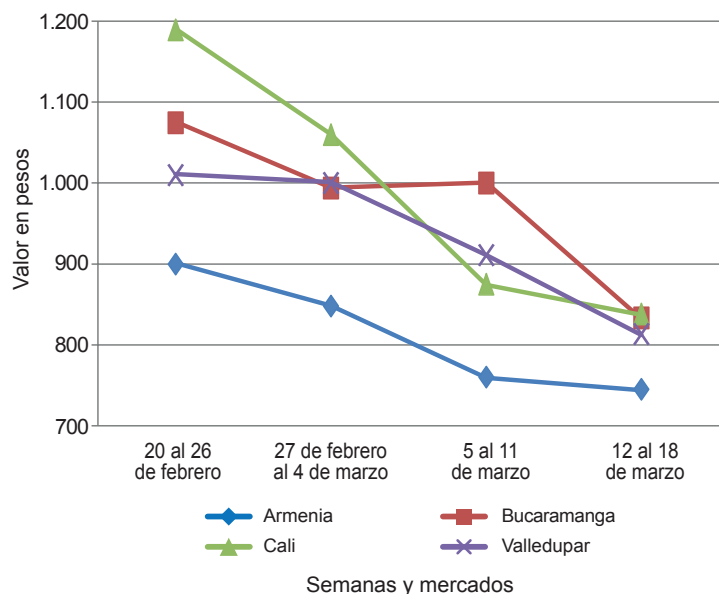
De igual manera, las cotizaciones de las manzanas importadas disminuyeron gracias a un incremento en el ingreso de producto chileno y de Estados Unidos; a lo que se sumó un ajuste en el precio del dólar. En el caso de la manzana verde importada, la reducción en el precio

se registró en treinta y dos de los treinta y seis mercados donde se ofreció esta semana. En Bogotá D. C., por ejemplo, el kilo se vendió a \$4.655, lo que significó un descenso del 6,79 % en el precio respecto a la semana anterior. Lo mismo sucedió con el lulo, que registró una tendencia a la baja, esta vez en veinticinco de los treinta y cinco mercados donde se vendió. La razón de este comportamiento fue el mayor ingreso de producto desde Cajamarca (Tolima), Urao, Salgar, Frontino, Támesis (Antioquia), San Gil (Santander) y Chinchiná (Caldas).

Por otra parte, esta semana subieron los precios del tomate de árbol, la patilla, la piña gold, la papaya Maradol, la mora de Castilla, el melón Cantalup, el maracuyá y el banano criollo. La tendencia al alza en los precios del tomate de árbol se presentó en treinta y dos de los cuarenta y cuatro mercados donde se comercializó. Lo anterior se dio como resultado de las menores cosechas en Santa Rosa de Osos, Yarumal, Entreríos (Antioquia), Samaniego (Nariño) y Guática (Risaralda). En Armenia y Barranquilla, por ejemplo, el precio subió un 8,26 %, vendiéndose el kilo a \$1.994 y a \$2.017, respectivamente.

En el caso de la piña gold, sus precios subieron en diecisiete de los veintidós mercados donde se vendió; esto ante la menor producción en algunos cultivos de Valle del Cauca y el Eje Cafetero. En Manizales, por ejemplo, el kilo se cotizó a \$1.933; un 12,84 % más que la semana pasada.

**Gráfico 3. Comportamiento de los precios de la naranja Valencia 2016 (20 de febrero al 18 de marzo)**



Fuente: SIPSA-DANE.


**Cuadro 2. Mercados mayoristas. Precios de venta de frutas frescas 2016 (12 al 18 de marzo)**

Productos y mercados	Pesos por kilogramo				Tendencia	Productos y mercados	Pesos por kilogramo				Tendencia			
	Mínimo	Máximo	Medio				Mínimo	Máximo	Medio					
<b>Aguacate común</b>						<b>Banano criollo (continuación)</b>								
Bucaramanga, Centroabastos	3.500	5.000	4.208	++	La Ceja (Antioquia)	700	800	725	+	Manizales (Caldas)	1.200	1.300	1.233	+
Buenaventura (Valle del Cauca)	3.800	4.600	4.000	+	Medellín, Central					Mayorista de Antioquia	800	900	863	+
Cúcuta, Cenabastos	5.000	6.000	5.569	+	Medellín, Plaza					Minorista José María Villa	700	800	750	-
Ibagué, Plaza La 21	3.500	4.000	3.792	+++	Neiva, Surabastos	1.400	1.800	1.576	+	Palmira (Valle del Cauca)	750	800	775	+
Medellín, Central					Pamplona (Norte de Santander)	1.500	1.667	1.544	+	Pereira, La 41	900	1.000	967	++
Mayorista de Antioquia	2.400	2.500	2.463	n.d.	Pereira, Mercasa	500	1.000	708	=	Popayán (Cauca)	1.000	1.000	1.000	+
Medellín, Plaza					Popayán (Cauca)	1.000	1.000	1.000	+	Rionegro (Antioquia)	800	900	869	+
Minorista José María Villa	2.800	3.000	2.900	--	Rionegro (Antioquia)	800	900	869	+	San Gil (Santander)	560	600	573	+
Neiva, Surabastos	3.200	3.200	3.200	n.d.	Santa Bárbara (Antioquia)	400	500	425	+	Socorro (Santander)	520	520	520	--
Palmira (Valle del Cauca)	3.000	3.000	3.000	-	Socorro (Santander)	700	750	725	-	Sonsón (Antioquia)	1.000	1.000	1.000	+
Santa Bárbara (Antioquia)	2.000	2.500	2.250	-	Tuluá (Valle del Cauca)	1.000	1.000	1.000	+	Tunja (Boyacá)	1.400	1.500	1.450	+
Tunja (Boyacá)	2.750	3.000	2.938	+										
Valledupar, Mercado Nuevo	4.000	4.000	4.000	=	<b>Banano Urabá</b>					Barranquilla, Barranquillita	480	540	515	+
Villavicencio, CAV	2.286	2.286	2.286	-	Barranquilla, Barranquillita	480	540	515	+	Bogotá, D. C., Corabastos	1.000	1.000	1.000	=
<b>Aguacate Hass</b>					Bogotá, D. C., Corabastos	1.000	1.000	1.000	=	Bucaramanga, Centroabastos	950	1.000	985	-
Bogotá, D. C., Corabastos	3.000	4.000	3.514	+	Chiquinquirá (Boyacá)	1.000	1.100	1.050	-	Chiquinquirá (Boyacá)	1.000	1.100	1.050	=
Chiquinquirá (Boyacá)	1.700	1.700	1.700	+	Duitama (Boyacá)	1.000	1.100	1.050	=	Medellín, Central				
La Ceja (Antioquia)	1.400	1.800	1.583	+	Medellín, Central					Mayorista de Antioquia	880	900	887	=
Medellín, Central					Medellín, Plaza					Medellín, Plaza				
Mayorista de Antioquia	1.700	2.000	1.892	+	Minorista José María Villa	580	600	590	-	Montería (Córdoba)	750	850	800	-
Rionegro (Antioquia)	1.600	1.800	1.770	++	Montería (Córdoba)	750	850	800	-	Pamplona (Norte de Santander)	1.100	1.200	1.158	+
San Gil (Santander)	3.500	3.500	3.500	=	Pamplona (Norte de Santander)	1.100	1.200	1.158	+	Sincelejo (Sucre)	600	660	620	-
San Vicente (Antioquia)	1.800	2.000	1.900	++	Sincelejo (Sucre)	600	660	620	-	Sogamoso (Boyacá)	1.000	1.000	1.000	=
Socorro (Santander)	3.500	3.500	3.500	+	Sogamoso (Boyacá)	1.000	1.000	1.000	=	Tunja (Boyacá)	1.100	1.100	1.100	=
Sonsón (Antioquia)	1.600	1.700	1.638	++	Tunja (Boyacá)	1.100	1.100	1.100	=	Valledupar, Mercabastos	375	425	395	--
Tunja (Boyacá)	2.800	3.000	2.900	+	Valledupar, Mercabastos	375	425	395	--	Villavicencio, CAV	680	720	712	-
<b>Aguacate papelillo</b>					Villavicencio, CAV	680	720	712	-					
Armenia, Mercar	4.800	5.000	4.950	+	<b>Borojó</b>					Bogotá, D. C., Corabastos	3.000	3.000	3.000	-
Armenia, Retiro	4.300	4.500	4.367	+	Bogotá, D. C., Corabastos	3.000	3.000	3.000	-	Bucaramanga, Centroabastos	3.500	4.000	3.750	-
Barranquilla, Barranquillita	6.000	6.500	6.242	+	Bucaramanga, Centroabastos	3.500	4.000	3.750	-	Cúcuta, Cenabastos	3.500	4.000	3.833	+
Bogotá, D. C., Corabastos	5.500	6.000	5.741	+	Cúcuta, Cenabastos	3.500	4.000	3.833	+	Medellín, Central				
Bucaramanga, Centroabastos	5.000	6.000	5.625	++	Mayorista de Antioquia	1.800	2.000	1.992	=	Mayorista de Antioquia	1.800	2.000	1.992	=
Buenaventura (Valle del Cauca)	5.000	5.500	5.083	-	Montería (Córdoba)	4.000	5.000	4.167	+	Montería (Córdoba)	4.000	5.000	4.167	+
Cali, Cavasa	4.500	5.000	4.688	-	Pamplona (Norte de Santander)	6.000	6.000	6.000	n.d.	Pamplona (Norte de Santander)	6.000	6.000	6.000	n.d.
Cali, Santa Helena	4.000	4.500	4.063	-	Villavicencio, CAV	3.500	4.000	3.792	-	Villavicencio, CAV	3.500	4.000	3.792	-
Cartagena, Bazarito	5.000	5.500	5.333	-						<b>Breva</b>				
Cartago (Valle del Cauca)	4.500	5.000	4.850	-	<b>Breva</b>					Armenia, Mercar	3.200	3.440	3.342	-
Chiquinquirá (Boyacá)	3.000	3.000	3.000	n.d.	Bogotá, D. C., Corabastos	5.000	5.000	5.000	=	Bogotá, D. C., Corabastos	5.000	5.000	5.000	=
Cúcuta, Cenabastos	4.000	5.000	4.250	n.d.	Medellín, Central					Medellín, Central				
Duitama (Boyacá)	5.000	5.000	5.000	=	Mayorista de Antioquia	3.000	3.000	3.000	+	Mayorista de Antioquia	3.000	3.000	3.000	+
Ibagué, Plaza La 21	4.000	4.500	4.242	-						<b>Ciruela importada</b>				
Manizales (Caldas)	4.500	5.000	4.708	+	<b>Ciruela importada</b>					Bogotá, D. C., Corabastos	5.556	6.222	6.025	-
Medellín, Central					Bogotá, D. C., Corabastos	5.556	6.222	6.025	-	Bucaramanga, Centroabastos	5.000	5.455	5.219	+
Mayorista de Antioquia	4.500	5.200	4.808	+	Bucaramanga, Centroabastos	5.000	5.455	5.219	+	Cúcuta, Cenabastos	8.000	9.000	8.250	-
Montería (Córdoba)	6.300	6.500	6.450	+	Cúcuta, Cenabastos	8.000	9.000	8.250	-	Medellín, Central				
Neiva, Surabastos	5.000	6.000	5.375	+	Medellín, Central					Mayorista de Antioquia	6.250	6.750	6.375	-
Palmira (Valle del Cauca)	4.800	5.000	4.833	+	Mayorista de Antioquia	6.250	6.750	6.375	-	Neiva, Surabastos	5.778	7.778	6.512	-
Pereira, Mercasa	4.000	4.500	4.125	-	Neiva, Surabastos	5.778	7.778	6.512	-	Tunja (Boyacá)	6.667	6.667	6.667	=
Popayán (Cauca)	4.800	5.000	4.917	-	Tunja (Boyacá)	6.667	6.667	6.667	=	Valledupar, Mercado Nuevo	7.500	7.500	7.500	=
Rionegro (Antioquia)	4.000	4.300	4.100	+	Valledupar, Mercado Nuevo	7.500	7.500	7.500	=					
Sincelejo (Sucre)	5.300	5.600	5.425	-	<b>Ciruela roja</b>					Bogotá, D. C., Corabastos	2.600	3.000	2.839	+
Sogamoso (Boyacá)	4.800	5.000	4.900	=	<b>Ciruela roja</b>					Bucaramanga, Centroabastos	2.600	2.800	2.733	-
Tuluá (Valle del Cauca)	4.500	4.500	4.500	=	Bogotá, D. C., Corabastos	2.600	3.000	2.839	+	Cúcuta, Cenabastos	4.000	5.000	4.222	+++
Tunja (Boyacá)	4.500	5.000	4.690	-	Bucaramanga, Centroabastos	2.600	2.800	2.733	-	Medellín, Central				
Villavicencio, CAV	5.000	6.500	5.875	++	Cúcuta, Cenabastos	4.000	5.000	4.222	+++	Medellín, Central				
<b>Badea</b>					Mayorista de Antioquia	3.300	3.500	3.375	+	Mayorista de Antioquia	3.300	3.500	3.375	+
Neiva, Surabastos	1.600	2.000	1.867	=					Neiva, Surabastos	2.600	3.400	3.174	++	
<b>Banano bocadillo</b>					<b>Banano bocadillo</b>					Pamplona (Norte de Santander)	3.000	3.000	3.000	++
Bogotá, D. C., Corabastos	1.250	1.250	1.250	=	Bogotá, D. C., Corabastos	1.250	1.250	1.250	=	San Gil (Santander)	2.400	2.400	2.400	++
Medellín, Central					Medellín, Central					Socorro (Santander)	2.200	2.600	2.400	++
Mayorista de Antioquia	1.000	1.000	1.000	=	Mayorista de Antioquia	1.000	1.000	1.000	=	Tunja (Boyacá)	1.800	2.400	2.147	-
Santa Bárbara (Antioquia)	667	833	750	=										
Tunja (Boyacá)	1.692	1.923	1.823	-	<b>Banano criollo</b>					<b>Banano criollo</b>				
<b>Banano criollo</b>					Armenia, Mercar	900	1.000	933	-	Armenia, Mercar	900	1.000	933	-
Armenia, Mercar	900	1.000	933	-	Armenia, Retiro	800	900	856	--	Armenia, Retiro	800	900	856	--
Armenia, Retiro	800	900	856	--	Bogotá, D. C., Corabastos	1.600	1.600	1.600	+	Bogotá, D. C., Corabastos	1.600	1.600	1.600	+
Bogotá, D. C., Corabastos	1.600	1.600	1.600	+	Bucaramanga, Centroabastos	1.400	1.500	1.440	-	Bucaramanga, Centroabastos	1.400	1.500	1.440	-
Bucaramanga, Centroabastos	1.400	1.500	1.440	-	Buenaventura (Valle del Cauca)	1.000	1.000	1.000	+	Buenaventura (Valle del Cauca)	1.000	1.000	1.000	+
Buenaventura (Valle del Cauca)	1.000	1.000	1.000	+	Cali, Cavasa	889	944	917	+	Cali, Cavasa	889	944	917	+
Cali, Cavasa	889	944	917	+	Cali, Santa Helena	833	889	880	-	Cali, Santa Helena	833	889	880	-
Cali, Santa Helena	833	889	880	-	Cartago (Valle del Cauca)	960	1.040	1.000	++	Cartago (Valle del Cauca)	960	1.040	1.000	++
Cartago (Valle del Cauca)	960	1.040	1.000	++	Chiquinquirá (Boyacá)	833	833	833	---	Chiquinquirá (Boyacá)	833	833	833	---
Chiquinquirá (Boyacá)	833	833	833	---	Cúcuta, Cenabastos	1.333	1.667	1.594	-	Cúcuta, Cenabastos	1.333	1.667	1.594	-
Cúcuta, Cenabastos	1.333	1.667	1.594	-	Cúcuta, La Nueva Sexta	1.333	1.667	1.524	-	Cúcuta, La Nueva Sexta	1.333	1.667	1.524	-
Cúcuta, La Nueva Sexta	1.333	1.667	1.524	-	Ibagué, Plaza La 21	900	1.400	1.104	-	Ibagué, Plaza La 21	900	1.400	1.104	-
Ibagué, Plaza La 21	900	1.400	1.104	-	Ipiiales (Nariño), Ipiiales somos todos	630	667	654	+	Ipiiales (Nariño), Ipiiales somos todos	630	667	654	+
Ipiiales (Nariño), Ipiiales somos todos	630	667	654	+										
					<b>Coco</b>					<b>Coco</b>				
					Armenia, Mercar	2.400	2.400	2.400	=	Armenia, Mercar	2.400	2.400	2.400	=
					Barranquilla, Barranquillita	2.200	2.300	2.250	++	Barranquilla, Barranquillita	2.200	2.300	2.250	++
					Bogotá, D. C., Corabastos	4.000	4.500	4.368	+	Bogotá, D. C., Corabastos	4.000	4.500	4.368	+
					Bucaramanga, Centroabastos	3.667	3.667	3.667	+	Bucaramanga, Centroabastos	3.667	3.667	3.667	+



**Cuadro 2. Mercados mayoristas. Precios de venta de frutas frescas (continuación)**  
**2016 (12 al 18 de marzo)**

Productos y mercados	Pesos por kilogramo				Tendencia	Productos y mercados	Pesos por kilogramo				Tendencia
	Mínimo	Máximo	Medio				Mínimo	Máximo	Medio		
<b>Coco (continuación)</b>						<b>Fresa (continuación)</b>					
Buenaventura (Valle del Cauca)	1.333	1.389	1.361	=		Cali, Santa Helena	5.000	6.000	5.500	++	
Cali, Cavasa	1.818	1.818	1.818	=		Cartago (Valle del Cauca)	3.400	3.800	3.625	-	
Cartagena, Bazurto	2.200	2.300	2.278	+		Chiquinquirá (Boyacá)	6.000	6.000	6.000	=	
Cartago (Valle del Cauca)	2.000	2.133	2.044	=		Cúcuta, Cenabastos	2.500	4.000	3.042	--	
Cúcuta, Cenabastos	1.200	1.400	1.300	n.d.		Duitama (Boyacá)	5.000	5.000	5.000	=	
Manizales (Caldas)	2.194	2.387	2.312	+		Ibagué, Plaza La 21	4.500	6.000	5.333	-	
Medellín, Central						Ipiales (Nariño), Ipiales somos todos	4.000	4.400	4.100	-	
Mayorista de Antioquia	4.615	5.500	5.090	-		Manizales (Caldas)	4.000	5.000	4.692	+	
Montería (Córdoba)	2.800	3.400	3.058	-		Medellín, Central					
Neiva, Surabastos	4.000	4.500	4.042	-		Mayorista de Antioquia	5.000	6.500	5.632	--	
Palmira (Valle del Cauca)	1.556	1.556	1.556	=		Medellín, Plaza					
Pereira, La 41	1.867	1.867	1.867	=		Minorista José María Villa	7.000	8.000	7.483	+	
Pereira, Mercasa	2.000	2.000	2.000	=		Montería (Córdoba)	3.600	4.400	4.000	--	
Sincelejo (Sucre)	2.200	2.200	2.200	+		Neiva, Surabastos	3.000	4.000	3.293	-	
Tuluá (Valle del Cauca)	1.778	1.944	1.870	=		Pasto (Nariño)	3.000	4.000	3.608	-	
Valledupar, Mercado Nuevo	2.500	2.500	2.500	=		Pereira, Mercasa	3.200	3.600	3.333	-	
						San Gil (Santander)	5.000	6.000	5.667	++	
<b>Curuba</b>						San Vicente (Antioquia)	5.000	5.800	5.383	+	
Armenia, Mercar	1.500	1.500	1.500	--		Sincelejo (Sucre)	4.000	4.000	4.000	-	
Barranquilla, Barranquillita	1.280	1.440	1.340	=		Socorro (Santander)	4.600	5.000	4.800	-	
Barranquilla, Granabastos	1.600	2.080	1.913	-		Sogamoso (Boyacá)	4.000	4.000	4.000	-	
Bogotá, D. C., Corabastos	1.591	2.273	1.909	--		Tunja (Boyacá)	4.667	5.067	4.747	-	
Bucaramanga, Centroabastos	1.000	1.400	1.187	+++		Villavicencio, CAV	3.600	4.400	4.317	-	
Buenaventura (Valle del Cauca)	2.000	3.000	2.633	==		Yopal (Casanare)	5.000	5.625	5.313	=	
Cali, Cavasa	1.250	1.500	1.442	-		<b>Granadilla</b>					
Cartagena, Bazurto	1.440	1.440	1.440	=		Armenia, Mercar	2.133	2.267	2.163	-	
Cartago (Valle del Cauca)	2.000	2.000	2.000	-		Barranquilla, Barranquillita	4.800	5.300	5.042	-	
Chiquinquirá (Boyacá)	1.600	2.000	1.775	++		Barranquilla, Granabastos	3.500	3.800	3.644	-	
Cúcuta, Cenabastos	1.000	1.333	1.188	++		Bogotá, D. C., Corabastos	2.667	3.200	2.800	--	
Duitama (Boyacá)	1.120	1.200	1.160	+		Bucaramanga, Centroabastos	2.857	3.214	3.045	--	
Ibagué, Plaza La 21	1.000	1.600	1.367	+		Cali, Cavasa	2.000	2.333	2.200	-	
Ipiales (Nariño), Ipiales somos todos	1.417	1.667	1.563	-		Cali, Santa Helena	2.000	2.333	2.153	-	
Manizales (Caldas)	2.000	2.500	2.083	+		Cartagena, Bazurto	3.077	3.538	3.385	++	
Medellín, Central						Cartago (Valle del Cauca)	2.000	2.333	2.250	+	
Mayorista de Antioquia	1.200	1.300	1.225	--		Chiquinquirá (Boyacá)	1.667	2.667	2.167	---	
Neiva, Surabastos	1.200	1.600	1.509	-		Cúcuta, Cenabastos	2.500	3.357	3.040	--	
Pamplona (Norte de Santander)	625	833	799	++		Duitama (Boyacá)	2.857	3.214	3.036	---	
Pereira, La 41	1.500	1.600	1.550	=		Ibagué, Plaza La 21	1.333	1.667	1.617	+	
Pereira, Mercasa	1.600	1.700	1.650	+		Ipiales (Nariño), Ipiales somos todos	2.000	2.133	2.044	-	
San Gil (Santander)	1.400	1.400	1.400	++		Manizales (Caldas)	1.667	2.000	1.844	+	
Socorro (Santander)	1.200	1.400	1.300	+		Medellín, Central					
Sogamoso (Boyacá)	1.174	1.174	1.174	+		Mayorista de Antioquia	2.692	3.231	2.907	-	
Sonsón (Antioquia)	700	800	738	--		Montería (Córdoba)	1.667	2.533	2.025	--	
Tuluá (Valle del Cauca)	1.200	1.400	1.300	---		Neiva, Surabastos	1.333	2.333	1.911	---	
Tunja (Boyacá)	1.273	1.455	1.355	---		Palmira (Valle del Cauca)	2.333	2.333	2.333	--	
Valledupar, Mercabastos	1.200	1.440	1.280	=		Pamplona (Norte de Santander)	2.857	3.214	3.036	--	
Villavicencio, CAV	1.400	2.000	1.748	-		Pasto (Nariño)	1.867	2.333	2.022	-	
						Pereira, La 41	1.667	2.000	1.833	---	
<b>Durazno importado</b>						Pereira, Mercasa	2.000	2.667	2.383	-	
Bogotá, D. C., Corabastos	6.111	6.667	6.281	-		Popayán (Cauca)	2.333	2.533	2.428	-	
Bucaramanga, Centroabastos	6.667	6.889	6.764	+		Rionegro (Antioquia)	2.692	3.077	2.859	-	
Medellín, Central						San Gil (Santander)	2.857	3.571	3.135	--	
Mayorista de Antioquia	5.556	6.000	5.667	-		Socorro (Santander)	2.286	2.714	2.595	--	
Neiva, Surabastos	6.750	8.500	7.616	+		Sogamoso (Boyacá)	3.214	3.214	3.214	---	
San Gil (Santander)	6.500	6.500	6.500	=		Tuluá (Valle del Cauca)	2.000	2.333	2.158	-	
Socorro (Santander)	5.417	5.417	5.417	=		Tunja (Boyacá)	2.692	3.308	2.959	--	
Tunja (Boyacá)	5.500	6.000	5.788	-		Valledupar, Mercabastos	3.571	4.286	3.810	-	
Valledupar, Mercado Nuevo	7.500	7.500	7.500	=		Villavicencio, CAV	2.000	2.667	2.461	--	
						Yopal (Casanare)	4.333	4.667	4.500	+	
<b>Durazno nacional</b>						<b>Guanábana</b>					
Bogotá, D. C., Corabastos	4.500	5.000	4.767	-		Armenia, Mercar	2.400	2.500	2.475	-	
Bucaramanga, Centroabastos	3.000	3.500	3.102	-		Bogotá, D. C., Corabastos	3.000	3.300	3.061	+	
Chiquinquirá (Boyacá)	2.750	2.750	2.750	---		Bucaramanga, Centroabastos	2.000	2.600	2.332	+	
Cúcuta, Cenabastos	2.000	3.000	2.250	n.d.		Cali, Cavasa	2.200	2.500	2.367	+	
Medellín, Central						Cartago (Valle del Cauca)	2.800	3.000	2.900	=	
Mayorista de Antioquia	4.000	4.000	4.000	-		Chiquinquirá (Boyacá)	3.000	3.000	3.000	--	
San Gil (Santander)	3.000	3.000	3.000	++		Cúcuta, Cenabastos	2.000	2.800	2.357	--	
Socorro (Santander)	2.400	2.600	2.500	+++		Duitama (Boyacá)	3.000	3.000	3.000	=	
Tunja (Boyacá)	2.273	2.727	2.470	-		Ibagué, Plaza La 21	2.200	2.800	2.538	=	
						Ipiales (Nariño), Ipiales somos todos	2.160	2.240	2.200	-	
<b>Feijoa</b>						La Ceja (Antioquia)	2.300	2.400	2.317	-	
Bogotá, D. C., Corabastos	4.000	5.000	4.328	--		Manizales (Caldas)	2.000	2.800	2.483	-	
San Gil (Santander)	3.000	3.600	3.200	+		Medellín, Central					
Socorro (Santander)	3.000	3.000	3.000	=		Mayorista de Antioquia	2.000	2.300	2.198	-	
Tunja (Boyacá)	2.727	2.955	2.841	=		Medellín, Plaza					
						Minorista José María Villa	1.600	1.800	1.720	-	
<b>Fresa</b>						Pamplona (Norte de Santander)	3.000	3.500	3.250	=	
Armenia, Mercar	5.400	6.400	5.867	-		Pasto (Nariño)	2.500	3.000	2.683	+	
Bogotá, D. C., Corabastos	4.600	5.000	4.894	--		Pereira, La 41	2.300	2.600	2.450	+	
Bucaramanga, Centroabastos	4.000	4.000	4.000	=		Pereira, Mercasa	2.000	2.500	2.146	+	
Cali, Cavasa	4.000	4.400	4.200	-							


**Cuadro 2. Mercados mayoristas. Precios de venta de frutas frescas (continuación)  
2016 (12 al 18 de marzo)**

Productos y mercados	Pesos por kilogramo				Tenden- cia	Productos y mercados	Pesos por kilogramo				Tenden- cia	
	Mínimo	Máximo	Medio				Mínimo	Máximo	Medio			
<b>Guanábana (continuación)</b>						<b>Gulupa (continuación)</b>						
Popayán (Cauca)	2.400	2.500	2.483	-	Peñol (Antioquia)	1.200	1.300	1.250	+			
San Gil (Santander)	2.400	3.200	2.911	-	<b>Higo</b>							
Santa Bárbara (Antioquia)	700	1.000	831	--	Bogotá, D. C., Corabastos	6.500	7.000	6.917	+			
Socorro (Santander)	2.600	3.000	2.833	+	Medellín, Central							
Sogamoso (Boyacá)	2.800	3.000	2.900	=	Mayorista de Antioquia	4.300	4.800	4.547	+			
Tuluá (Valle del Cauca)	1.400	1.500	1.467	n.d.	Sonsón (Antioquia)	3.500	3.500	3.500	=			
Tunja (Boyacá)	2.500	2.800	2.693	+	<b>Kiwi</b>							
Valledupar, Mercabastos	3.500	3.500	3.500	-	Bogotá, D. C., Corabastos	5.200	5.500	5.450	-			
Villavicencio, CAV	3.000	3.500	3.350	+	Bucaramanga, Centroabastos	5.500	6.500	5.973	-			
<b>Guayaba agria</b>					Cali, Cavasa	6.500	6.800	6.575	-			
Armenia, Mercar	2.300	2.500	2.392	-	Cali, Santa Helena	5.500	6.000	5.917	-			
Cartago (Valle del Cauca)	2.400	2.600	2.475	+	Chiquinquirá (Boyacá)	6.000	6.000	6.000	--			
Manizales (Caldas)	2.000	2.800	2.431	--	Cúcuta, Cenabastos	8.000	9.000	8.250	--			
Montería (Córdoba)	1.600	2.400	1.870	---	Ibagué, Plaza La 21	5.500	6.000	5.708	--			
Pereira, La 41	2.300	2.500	2.400	-	Manizales (Caldas)	6.111	6.889	6.519	--			
Pereira, Mercasa	1.800	2.400	2.054	=	Medellín, Central							
Sincelejo (Sucre)	2.400	2.800	2.533	-	Mayorista de Antioquia	5.000	5.500	5.250	-			
<b>Guayaba Atlántico</b>					Neiva, Surabastos	5.200	6.500	5.957	-			
Barranquilla, Barranquillita	1.760	1.800	1.773	+	Pamplona (Norte de Santander)	8.000	9.000	8.500	n.d.			
<b>Guayaba común</b>					Pasto (Nariño)	6.111	7.778	6.833	--			
Barranquilla, Barranquillita	1.792	1.875	1.851	+	Pereira, La 41	5.200	5.600	5.467	--			
Cartagena, Bazurto	2.000	2.000	2.000	=	Pereira, Mercasa	5.000	6.000	5.350	--			
Chiquinquirá (Boyacá)	1.000	1.200	1.150	+	Popayán (Cauca)	7.000	7.500	7.375	-			
Cúcuta, Cenabastos	1.400	1.667	1.494	-	San Gil (Santander)	7.000	7.000	7.000	-			
Sincelejo (Sucre)	1.800	2.000	1.944	-	Socorro (Santander)	7.000	7.000	7.000	--			
Valledupar, Mercabastos	2.000	2.200	2.156	-	Tuluá (Valle del Cauca)	5.400	6.000	5.700	--			
<b>Guayaba manzana</b>					Tunja (Boyacá)	6.444	6.667	6.556	+			
Cartago (Valle del Cauca)	1.500	1.600	1.533	=	Villavicencio, CAV	5.500	6.500	6.025	+			
Manizales (Caldas)	1.500	2.000	1.696	-	<b>Limón común</b>							
Medellín, Central					Armenia, Mercar	1.800	1.900	1.850	+			
Mayorista de Antioquia	2.200	2.500	2.354	+	Bogotá, D. C., Corabastos	1.571	1.714	1.698	-			
Rionegro (Antioquia)	2.200	2.500	2.392	-	Bucaramanga, Centroabastos	1.600	2.000	1.788	-			
Tuluá (Valle del Cauca)	1.300	1.500	1.383	-	Cartago (Valle del Cauca)	1.500	1.700	1.613	-			
<b>Guayaba pera</b>					Chiquinquirá (Boyacá)	1.714	2.143	1.929	-			
Armenia, Mercar	1.400	1.600	1.492	+	Cúcuta, Cenabastos	2.000	3.000	2.548	++			
Barranquilla, Barranquillita	2.100	2.300	2.200	+	Cúcuta, La Nueva Sexta	2.083	2.500	2.431	-			
Barranquilla, Granabastos	2.200	2.300	2.250	=	Ibagué, Plaza La 21	1.143	1.286	1.262	--			
Bogotá, D. C., Corabastos	1.286	1.786	1.557	--	Ipiales (Nariño), Ipiales somos todos	1.125	1.250	1.167	--			
Bucaramanga, Centroabastos	1.600	2.000	1.746	-	Medellín, Central							
Buenaventura (Valle del Cauca)	2.000	3.000	2.383	+	Mayorista de Antioquia	1.357	1.600	1.489	--			
Cali, Cavasa	1.800	2.000	1.900	-	Medellín, Plaza							
Cali, Santa Helena	1.600	2.000	1.842	+	Minorista José María Villa	1.500	1.800	1.623	-			
Cartagena, Bazurto	2.400	2.500	2.442	+	Montería (Córdoba)	1.571	1.743	1.674	--			
Cartago (Valle del Cauca)	1.600	1.800	1.688	+	Neiva, Surabastos	1.360	1.920	1.640	-			
Chiquinquirá (Boyacá)	1.400	1.400	1.400	-	Pamplona (Norte de Santander)	3.000	3.000	3.000	+			
Cúcuta, Cenabastos	1.818	2.409	2.175	+	Pereira, Mercasa	1.500	2.000	1.767	+			
Duitama (Boyacá)	1.600	1.700	1.650	+	Rionegro (Antioquia)	2.000	2.100	2.050	-			
Ibagué, Plaza La 21	1.200	2.000	1.700	--	San Gil (Santander)	2.000	2.080	2.027	=			
Ipiales (Nariño), Ipiales somos todos	2.200	2.700	2.567	++	Sincelejo (Sucre)	1.714	2.000	1.857	--			
La Ceja (Antioquia)	1.600	1.800	1.717	-	Socorro (Santander)	2.000	2.200	2.067	+			
Manizales (Caldas)	1.200	1.800	1.492	+	Tunja (Boyacá)	2.080	2.240	2.133	-			
Medellín, Central					Valledupar, Mercabastos	2.203	2.643	2.521	+			
Mayorista de Antioquia	1.400	1.900	1.533	--	Valledupar, Mercado Nuevo	2.400	2.600	2.533	+			
Medellín, Plaza					Villavicencio, CAV	2.000	2.400	2.217	-			
Minorista José María Villa	1.500	2.000	1.700	-	<b>Limón común Ciénaga</b>							
Neiva, Surabastos	1.750	3.000	2.239	-	Barranquilla, Barranquillita	3.063	3.375	3.201	+			
Palmira (Valle del Cauca)	2.000	2.200	2.150	++	Valledupar, Mercado Nuevo	2.400	2.400	2.400	--			
Pamplona (Norte de Santander)	2.045	2.273	2.159	-	<b>Limón común valluno</b>							
Pasto (Nariño)	1.800	2.500	2.133	+	Buenaventura (Valle del Cauca)	1.000	1.500	1.358	---			
Pereira, La 41	1.500	1.700	1.617	-	Cali, Cavasa	1.167	1.333	1.240	+			
Pereira, Mercasa	1.000	1.800	1.500	++	Cali, Santa Helena	1.333	1.500	1.411	+			
Popayán (Cauca)	1.750	1.800	1.763	+	Palmira (Valle del Cauca)	1.167	1.250	1.194	-			
Rionegro (Antioquia)	2.000	2.300	2.054	-	Tuluá (Valle del Cauca)	1.167	1.167	1.167	-			
San Gil (Santander)	2.000	2.200	2.067	+	<b>Limón mandarino</b>							
Socorro (Santander)	1.800	1.800	1.800	--	Armenia, Mercar	1.200	1.700	1.433	-			
Sogamoso (Boyacá)	1.500	1.500	1.500	=	Ibagué, Plaza La 21	600	750	688	-			
Tuluá (Valle del Cauca)	1.700	1.800	1.767	=	La Ceja (Antioquia)	700	1.000	929	-			
Tunja (Boyacá)	1.000	1.300	1.187	--	Medellín, Central							
Ubaté (Cundinamarca)	2.200	2.500	2.350	+	Mayorista de Antioquia	1.200	1.500	1.373	+			
Villavicencio, CAV	1.000	1.300	1.125	--	Medellín, Plaza							
Yopal (Casanare)	1.700	1.800	1.750	--	Minorista José María Villa	1.500	1.700	1.567	+++			
<b>Gulupa</b>					Peñol (Antioquia)	1.100	1.250	1.167	+			
Bogotá, D. C., Corabastos	2.667	3.000	2.762	=	Pereira, Mercasa	1.300	2.000	1.654	--			
Medellín, Central					Santa Bárbara (Antioquia)	500	700	575	---			
Mayorista de Antioquia	2.000	2.200	2.067	+++	Villavicencio, CAV	1.400	1.800	1.583	+			
Neiva, Surabastos	2.400	2.800	2.551	-								

**Cuadro 2. Mercados mayoristas. Precios de venta de frutas frescas (continuación)**  
**2016 (12 al 18 de marzo)**

Productos y mercados	Pesos por kilogramo				Tendencia	Productos y mercados	Pesos por kilogramo				Tendencia
	Mínimo	Máximo	Medio	Precios			Mínimo	Máximo	Medio	Precios	
<b>Limón mandarino (continuación)</b>						<b>Mandarina arrayana (continuación)</b>					
Yopal (Casanare)	1.750	1.750	1.750		+	Socorro (Santander)	1.800	2.000	1.867		++
<b>Limón Tahití</b>						Sogamoso (Boyacá)	2.400	2.400	2.400		=
Armenia, Mercar	1.900	2.100	2.025		+	Tunja (Boyacá)	2.727	3.182	2.939		-
Bogotá, D. C., Corabastos	2.857	3.429	3.115		-	Ubaté (Cundinamarca)	3.500	3.500	3.500		n.d.
Bucaramanga, Centroabastos	1.800	2.400	2.046		-	Villavicencio, CAV	2.800	3.000	2.825		-
Cali, Cavasa	2.000	2.200	2.063		-	<b>Mandarina común</b>					
Cali, Santa Helena	2.100	2.300	2.250		+	Barranquilla, Barranquillita	2.667	2.917	2.815		+
Cartagena, Bazurto	2.800	3.000	2.933		+	Barranquilla, Granabastos	2.727	2.818	2.773		n.d.
Cartago (Valle del Cauca)	1.600	1.800	1.700		+	Bucaramanga, Centroabastos	2.609	2.609	2.609		=
Chiquinquirá (Boyacá)	2.571	2.857	2.714		+	Cartagena, Bazurto	3.864	4.091	4.000		+
Cúcuta, Cenabastos	2.045	2.727	2.376		-	Cúcuta, Cenabastos	2.000	2.400	2.208		n.d.
Duitama (Boyacá)	2.200	2.400	2.300		+	Cúcuta, La Nueva Sexta	1.800	2.000	1.967		n.d.
Manizales (Caldas)	1.600	2.500	2.000		+	Montería (Córdoba)	1.600	1.720	1.625		-
Medellín, Central						Santa Bárbara (Antioquia)	1.500	1.800	1.725		++
Mayorista de Antioquia	2.800	3.200	2.996		-	Sincelejo (Sucre)	2.600	2.600	2.600		=
Medellín, Plaza						Valledupar, Mercabastos	2.800	3.000	2.900		-
Minorista José María Villa	3.000	3.100	3.031		-	<b>Mandarina Oneco</b>					
Neiva, Surabastos	1.280	2.400	2.025		-	Cali, Cavasa	3.200	3.500	3.423		+
Palmira (Valle del Cauca)	1.600	1.700	1.625		+	Cartago (Valle del Cauca)	2.000	2.500	2.300		--
Pamplona (Norte de Santander)	2.500	2.500	2.500		+++	Ibagué, Plaza La 21	2.000	2.000	2.000		n.d.
Pasto (Nariño)	1.600	2.000	1.817		-	Manizales (Caldas)	2.500	3.100	2.700		+
Pereira, Mercasa	1.500	2.200	1.860		--	Medellín, Central					
Rionegro (Antioquia)	3.000	3.300	3.144		-	Mayorista de Antioquia	3.200	3.600	3.438		--
San Gil (Santander)	1.800	2.000	1.844		+	Pereira, Mercasa	1.600	2.500	2.154		-
Santa Bárbara (Antioquia)	1.200	1.700	1.500		--	Rionegro (Antioquia)	3.000	4.000	3.572		-
Socorro (Santander)	1.800	2.000	1.833		+	Santa Bárbara (Antioquia)	1.200	1.800	1.588		--
Sogamoso (Boyacá)	2.955	3.182	3.068		=	<b>Mango común</b>					
Tunja (Boyacá)	2.400	2.800	2.552		--	Armenia, Mercar	700	1.100	878		--
Ubaté (Cundinamarca)	3.409	3.636	3.523		++	Cali, Cavasa	1.600	1.600	1.600		=
Villavicencio, CAV	2.800	3.200	2.817		+	Cali, Santa Helena	1.600	1.600	1.600		-
<b>Lulo</b>						Manizales (Caldas)	1.100	1.500	1.300		--
Armenia, Mercar	3.600	3.600	3.600		=	Medellín, Central					
Barranquilla, Barranquillita	4.300	4.800	4.525		-	Mayorista de Antioquia	1.600	3.600	2.427		+++
Barranquilla, Granabastos	4.000	4.100	4.050		-	Neiva, Surabastos	1.000	1.400	1.138		-
Bogotá, D. C., Corabastos	3.400	3.800	3.557		-	Pereira, La 41	900	1.000	950		---
Bucaramanga, Centroabastos	3.200	3.600	3.329		-	Pereira, Mercasa	1.000	1.400	1.158		---
Buenaventura (Valle del Cauca)	3.400	4.500	3.850		-	Santa Bárbara (Antioquia)	1.500	2.000	1.688		--
Cali, Cavasa	3.500	3.700	3.592		+	<b>Mango de azúcar</b>					
Cali, Santa Helena	3.000	3.200	3.092		-	Barranquilla, Barranquillita	2.400	3.000	2.650		-
Cartagena, Bazurto	4.000	4.000	4.000		-	Bucaramanga, Centroabastos	2.800	3.200	2.988		-
Cartago (Valle del Cauca)	3.600	4.000	3.825		-	Cartagena, Bazurto	2.400	2.400	2.400		n.d.
Chiquinquirá (Boyacá)	3.000	3.000	3.000		-	Medellín, Central					
Cúcuta, Cenabastos	4.000	4.500	4.317		-	Mayorista de Antioquia	1.600	1.600	1.600		+
Duitama (Boyacá)	4.000	4.000	4.000		=	<b>Mango Kent</b>					
Ibagué, Plaza La 21	3.200	3.600	3.328		-	Ipiales (Nariño), Ipiales somos todos	1.600	1.720	1.653		-
Ipiales (Nariño), Ipiales somos todos	2.000	2.200	2.100		-	<b>Mango manzano</b>					
Manizales (Caldas)	3.500	4.000	3.733		+	Armenia, Mercar	1.100	1.500	1.311		--
Medellín, Central						Bucaramanga, Centroabastos	2.000	2.000	2.000		++
Mayorista de Antioquia	3.000	3.500	3.250		-	Buenaventura (Valle del Cauca)	1.500	2.200	1.867		--
Medellín, Plaza						Cartago (Valle del Cauca)	1.400	1.600	1.517		---
Minorista José María Villa	3.200	3.800	3.513		-	Manizales (Caldas)	2.500	2.800	2.650		--
Neiva, Surabastos	3.200	4.000	3.619		+	Medellín, Central					
Palmira (Valle del Cauca)	3.500	3.800	3.650		-	Mayorista de Antioquia	1.800	2.000	1.867		-
Pamplona (Norte de Santander)	2.500	3.000	2.883		+	Pereira, La 41	1.200	1.300	1.250		---
Pasto (Nariño)	2.609	2.826	2.725		-	Pereira, Mercasa	1.200	1.400	1.242		---
Pereira, La 41	3.000	3.500	3.183		-	Tunja (Boyacá)	1.455	1.591	1.564		--
Pereira, Mercasa	3.100	3.500	3.308		-	<b>Mango reina</b>					
Popayán (Cauca)	3.200	3.400	3.353		++	Armenia, Mercar	1.000	1.300	1.133		--
San Gil (Santander)	4.000	4.000	4.000		-	Manizales (Caldas)	1.750	2.000	1.892		--
Sincelejo (Sucre)	3.200	3.500	3.333		++	Pereira, La 41	1.000	1.000	1.000		---
Socorro (Santander)	3.000	3.600	3.300		++	Pereira, Mercasa	1.000	1.100	1.017		---
Sogamoso (Boyacá)	3.400	3.400	3.400		-	Tunja (Boyacá)	1.364	1.591	1.402		--
Tuluá (Valle del Cauca)	3.200	3.500	3.375		-	<b>Mango Tommy</b>					
Tunja (Boyacá)	3.696	3.913	3.804		-	Armenia, Mercar	1.700	2.500	2.033		--
Valledupar, Mercabastos	3.600	4.200	3.944		-	Barranquilla, Barranquillita	2.800	3.000	2.917		-
Villavicencio, CAV	3.400	4.000	3.658		-	Bogotá, D. C., Corabastos	3.864	4.545	4.042		-
Yopal (Casanare)	4.250	4.500	4.375		-	Bucaramanga, Centroabastos	2.800	3.600	3.106		-
<b>Mandarina arrayana</b>						Buenaventura (Valle del Cauca)	2.100	2.200	2.167		+
Bogotá, D. C., Corabastos	4.091	4.455	4.199		-	Cali, Cavasa	3.400	3.600	3.567		-
Buenaventura (Valle del Cauca)	2.500	3.200	2.833		+	Cali, Santa Helena	3.200	4.000	3.467		=
Cali, Cavasa	3.500	3.800	3.552		+	Cartago (Valle del Cauca)	2.083	2.250	2.167		-
Chiquinquirá (Boyacá)	2.000	2.000	2.000		+	Chiquinquirá (Boyacá)	5.000	6.667	5.833		+++
Duitama (Boyacá)	2.400	2.400	2.400		=	Duitama (Boyacá)	3.636	3.636	3.636		n.d.
Ibagué, Plaza La 21	2.000	2.200	2.100		-						
Neiva, Surabastos	3.400	4.000	3.663		-						
Pasto (Nariño)	3.150	3.750	3.400		+						
Popayán (Cauca)	2.200	2.400	2.330		+						
San Gil (Santander)	1.400	1.600	1.533		+						




**Cuadro 2. Mercados mayoristas. Precios de venta de frutas frescas (continuación)  
2016 (12 al 18 de marzo)**

Productos y mercados	Pesos por kilogramo				Tendencia	Productos y mercados	Pesos por kilogramo				Tendencia
	Mínimo	Máximo	Medio				Mínimo	Máximo	Medio		
<b>Mango Tommy (continuación)</b>						<b>Manzana royal gala importada (continuación)</b>					
Ipiales (Nariño), Ipiales somos todos	1.600	1.680	1.627	-	Medellín, Central						
La Ceja (Antioquia)	4.500	4.500	4.500	+	Mayorista de Antioquia	3.947	4.211	3.991	-		
Manizales (Caldas)	4.000	4.500	4.083	-	Montería (Córdoba)	4.211	5.632	4.741	--		
Medellín, Central					Neiva, Surabastos	4.211	5.263	4.684	-		
Mayorista de Antioquia	3.043	4.200	3.457	--	Palmira (Valle del Cauca)	5.000	5.263	5.132	-		
Medellín, Plaza					Pamplona (Norte de Santander)	5.500	5.500	5.500	+		
Minorista José María Villa	3.500	3.500	3.500	-	Pasto (Nariño)	4.211	4.737	4.503	-		
Neiva, Surabastos	1.600	2.400	2.057	--	Pereira, La 41	4.316	4.895	4.649	-		
Palmira (Valle del Cauca)	3.600	4.000	3.700	-	Pereira, Mercasa	4.211	4.737	4.412	--		
Pasto (Nariño)	1.800	2.600	2.100	++	Popayán (Cauca)	4.632	5.263	4.956	-		
Pereira, La 41	2.500	3.000	2.700	-	San Gil (Santander)	4.500	4.750	4.528	--		
Pereira, Mercasa	2.200	2.800	2.575	--	Sogamoso (Boyacá)	5.000	5.000	5.000	=		
Rionegro (Antioquia)	4.000	4.500	4.168	-	Tunja (Boyacá)	4.474	5.000	4.658	-		
San Gil (Santander)	3.200	3.600	3.400	+	Ubaté (Cundinamarca)	4.550	4.550	4.550	-		
Socorro (Santander)	2.800	3.000	2.867	-	Valledupar, Mercado Nuevo	4.500	4.750	4.583	-		
Sogamoso (Boyacá)	3.333	3.333	3.333	=	Villavicencio, CAV	4.211	4.737	4.452	-		
Tuluá (Valle del Cauca)	3.200	3.400	3.300	=							
Tunja (Boyacá)	2.727	3.182	3.068	-	<b>Manzana verde importada</b>						
Villavicencio, CAV	3.200	3.600	3.433	+	Armenia, Mercar	4.737	5.000	4.825	-		
Yopal (Casanare)	2.400	2.800	2.600	+	Barranquilla, Barranquillita	5.526	5.789	5.719	-		
					Bogotá, D. C., Corabastos	4.421	5.000	4.655	-		
<b>Mango Yulima</b>					Bucaramanga, Centroabastos	4.250	4.750	4.482	-		
Armenia, Mercar	900	1.200	1.050	--	Buenaventura (Valle del Cauca)	4.737	5.263	4.912	-		
Pereira, Mercasa	1.000	1.200	1.067	---	Cali, Cavasa	4.474	5.000	4.693	-		
					Cali, Santa Helena	4.737	4.737	4.737	=		
<b>Manzana nacional</b>					Cartagena, Bazurto	5.053	5.053	5.053	-		
Bogotá, D. C., Corabastos	3.500	4.000	3.625	-	Cartago (Valle del Cauca)	4.474	5.263	4.803	-		
Medellín, Central					Cúcuta, Cenabastos	4.500	5.500	4.792	-		
Mayorista de Antioquia	3.000	3.500	3.400	+	Ibagué, Plaza La 21	4.474	4.737	4.649	-		
Tunja (Boyacá)	2.600	2.600	2.600	+	Ipiales (Nariño), Ipiales somos todos	4.211	4.737	4.468	--		
					La Ceja (Antioquia)	4.474	4.737	4.620	-		
<b>Manzana roja importada</b>					Manizales (Caldas)	4.211	5.000	4.616	--		
Armenia, Mercar	4.474	5.000	4.708	-	Medellín, Central						
Barranquilla, Barranquillita	5.158	5.526	5.303	=	Mayorista de Antioquia	3.947	4.474	4.211	-		
Bogotá, D. C., Corabastos	5.000	5.263	5.253	+	Montería (Córdoba)	4.474	5.263	4.877	-		
Bucaramanga, Centroabastos	4.250	4.500	4.380	-	Neiva, Surabastos	4.211	5.263	4.711	-		
Buenaventura (Valle del Cauca)	4.737	5.263	4.912	-	Palmira (Valle del Cauca)	5.000	5.263	5.066	-		
Cali, Cavasa	4.737	5.000	4.868	-	Pamplona (Norte de Santander)	5.500	5.500	5.500	-		
Cali, Santa Helena	5.000	5.263	5.175	+	Pasto (Nariño)	4.211	4.737	4.503	-		
Cartagena, Bazurto	5.105	5.105	5.105	=	Pereira, Mercasa	4.211	5.263	4.548	--		
Cartago (Valle del Cauca)	4.632	5.263	4.842	-	San Gil (Santander)	4.500	4.750	4.556	--		
Chiquinquirá (Boyacá)	4.737	4.737	4.737	-	Socorro (Santander)	4.500	5.000	4.750	-		
Cúcuta, Cenabastos	4.500	5.000	4.729	-	Tuluá (Valle del Cauca)	4.474	4.842	4.645	-		
Duitama (Boyacá)	5.000	5.000	5.000	=	Tunja (Boyacá)	4.474	5.000	4.658	-		
Ibagué, Plaza La 21	4.737	5.000	4.825	+	Ubaté (Cundinamarca)	4.500	4.500	4.500	-		
Ipiales (Nariño)					Valledupar, Mercado Nuevo	4.737	5.000	4.825	-		
Ipiales somos todos	4.474	4.737	4.596	--	Villavicencio, CAV	4.211	4.737	4.452	-		
La Ceja (Antioquia)	4.737	5.000	4.854	-	Yopal (Casanare)	5.789	5.789	5.789	=		
Manizales (Caldas)	4.474	5.263	4.781	-							
Medellín, Central					<b>Maracuyá</b>						
Mayorista de Antioquia	4.474	5.000	4.715	+	Armenia, Mercar	3.300	3.700	3.492	-		
Montería (Córdoba)	4.105	5.263	4.596	--	Bogotá, D. C., Corabastos	4.700	5.200	4.948	++		
Neiva, Surabastos	4.211	5.789	5.088	-	Bucaramanga, Centroabastos	4.000	4.333	4.118	+		
Palmira (Valle del Cauca)	4.737	5.263	5.000	=	Buenaventura (Valle del Cauca)	3.500	4.500	3.908	--		
Pamplona (Norte de Santander)	5.500	5.500	5.500	++	Cali, Cavasa	4.000	4.400	4.163	-		
Pasto (Nariño)	4.211	5.000	4.605	+	Cartago (Valle del Cauca)	4.500	5.000	4.667	++		
Pereira, La 41	4.737	5.263	5.053	-	Cúcuta, Cenabastos	2.700	3.500	3.190	+		
Pereira, Mercasa	4.211	5.263	5.000	-	Ibagué, Plaza La 21	3.600	4.400	4.037	-		
Popayán (Cauca)	4.632	4.842	4.719	-	La Ceja (Antioquia)	4.000	4.500	4.167	+		
Rionegro (Antioquia)	4.737	5.526	5.123	-	Manizales (Caldas)	4.500	5.000	4.658	+		
San Gil (Santander)	5.000	5.250	5.083	-	Medellín, Plaza						
Sincelejo (Sucre)	5.000	5.000	5.000	=	Minorista José María Villa	3.300	3.700	3.483	=		
Socorro (Santander)	4.500	5.000	4.750	-	Montería (Córdoba)	2.800	3.000	2.942	-		
Sogamoso (Boyacá)	5.000	5.000	5.000	=	Palmira (Valle del Cauca)	4.000	4.600	4.325	++		
Tunja (Boyacá)	4.737	5.263	4.974	-	Pamplona (Norte de Santander)	3.000	3.500	3.117	+		
Valledupar, Mercado Nuevo	4.737	5.000	4.825	-	Pasto (Nariño)	3.500	4.000	3.752	-		
Villavicencio, CAV	4.737	5.263	5.126	-	Pereira, La 41	3.500	4.500	4.017	+		
Yopal (Casanare)	5.789	5.789	5.789	=	Pereira, Mercasa	3.500	4.000	3.833	-		
					Popayán (Cauca)	4.000	4.200	4.100	+		
<b>Manzana royal gala importada</b>					Rionegro (Antioquia)	3.800	4.400	4.133	+		
Armenia, Mercar	4.474	5.000	4.708	-	San Gil (Santander)	3.840	4.000	3.947	+		
Bogotá, D. C., Corabastos	4.211	5.000	4.510	-	Santa Bárbara (Antioquia)	2.000	2.000	2.000	n.d.		
Bucaramanga, Centroabastos	4.250	4.500	4.410	-	Sincelejo (Sucre)	3.500	3.800	3.600	--		
Cali, Cavasa	4.474	5.000	4.825	-	Socorro (Santander)	4.800	4.800	4.800	+++		
Cali, Santa Helena	4.211	4.737	4.605	-	Sogamoso (Boyacá)	4.000	4.000	4.000	++		
Cartago (Valle del Cauca)	4.579	5.263	4.961	-	Sonsón (Antioquia)	2.000	2.000	2.000	+		
Cúcuta, Cenabastos	4.250	5.000	4.563	-	Tuluá (Valle del Cauca)	3.500	3.700	3.563	-		
Duitama (Boyacá)	5.000	5.000	5.000	=	Tunja (Boyacá)	3.800	4.500	4.207	+		
Ibagué, Plaza La 21	4.474	5.000	4.737	-	Ubaté (Cundinamarca)	5.500	5.500	5.500	++		
Ipiales (Nariño), Ipiales somos todos	4.211	4.737	4.456	-	Villavicencio, CAV	4.400	4.700	4.558	++		
La Ceja (Antioquia)	4.211	4.474	4.357	-	Yopal (Casanare)	3.500	3.500	3.500	-		
Manizales (Caldas)	4.474	5.000	4.649	--							

**Cuadro 2. Mercados mayoristas. Precios de venta de frutas frescas (continuación)**  
**2016 (12 al 18 de marzo)**

Productos y mercados	Pesos por kilogramo				Tendencia	Productos y mercados	Pesos por kilogramo				Tendencia
	Mínimo	Máximo	Medio	Precios			Mínimo	Máximo	Medio	Precios	
<b>Maracuyá antioqueño</b>						<b>Mora de Castilla (continuación)</b>					
Medellín, Central						Tunja (Boyacá)	3.500	3.500	3.500		-
Mayorista de Antioquia	2.800	3.500	3.283		-	Ubaté (Cundinamarca)	4.375	4.375	4.375		++
Montería (Córdoba)	3.300	3.700	3.508		+	Valledupar, Mercabastos	3.600	4.000	3.689		-
Sincelejo (Sucre)	3.000	3.800	3.442		-	Villavicencio, CAV	4.667	5.000	4.986		+
						Yopal (Casanare)	5.000	5.000	5.000		+
<b>Maracuyá huilense</b>						<b>Naranja común</b>					
Neiva, Surabastos	3.200	4.000	3.562		-	Barranquilla, Barranquillita	1.200	1.240	1.220		=
<b>Maracuyá santandereano</b>						Cartagena, Bazurto	900	980	940		+
Barranquilla, Barranquillita	4.000	4.267	4.126		+	Chiquinquirá (Boyacá)	800	1.000	900		-
Valledupar, Mercabastos	3.000	4.000	3.593		+	Cúcuta, Cenabastos	667	833	760		-
						Cúcuta, La Nueva Sexta	667	833	728		-
<b>Maracuyá valluno</b>						Ibagué, Plaza La 21	640	800	700		+
Barranquilla, Barranquillita	3.800	4.500	4.225		-	Montería (Córdoba)	800	800	800		=
Barranquilla, Granabastos	4.500	4.600	4.525		=	Pamplona (Norte de Santander)	700	900	817		-
Cartagena, Bazurto	4.200	4.200	4.200		+	San Gil (Santander)	900	1.000	922		++
Medellín, Central						Santa Bárbara (Antioquia)	400	500	450		=
Mayorista de Antioquia	4.000	4.000	4.000		n.d.	Socorro (Santander)	900	1.000	933		+
						Sonsón (Antioquia)	560	600	580		+++
<b>Melón Cantalup</b>						Tunja (Boyacá)	917	1.000	975		=
Armenia, Mercar	1.900	2.000	1.950		+	Ubaté (Cundinamarca)	960	960	960		+
Barranquilla, Barranquillita	2.200	2.300	2.225		-	Valledupar, Mercado Nuevo	800	800	800		n.d.
Barranquilla, Granabastos	1.800	2.000	1.900		-						
Bogotá, D. C., Corabastos	1.800	2.200	1.989		+	<b>Naranja Sweet</b>					
Bucaramanga, Centroabastos	1.800	2.000	1.955		+	Armenia, Mercar	760	860	814		-
Cali, Cavasa	1.400	1.600	1.494		++	Armenia, Retiro	700	780	728		-
Cartagena, Bazurto	1.500	2.000	1.729		++	Bogotá, D. C., Corabastos	1.500	1.600	1.549		-
Chiquinquirá (Boyacá)	2.000	2.000	2.000		+++	Cali, Cavasa	800	900	854		---
Cúcuta, Cenabastos	1.500	1.900	1.655		-	Cartago (Valle del Cauca)	900	1.000	943		-
Cúcuta, La Nueva Sexta	1.700	2.000	1.883		=	Ibagué, Plaza La 21	1.000	1.200	1.055		-
Duitama (Boyacá)	1.800	2.000	1.900		+++	Neiva, Surabastos	750	1.000	853		-
Ibagué, Plaza La 21	1.400	2.000	1.588		++	Pasto (Nariño)	1.000	1.100	1.033		-
Ipiales (Nariño), Ipiales somos todos	1.500	1.800	1.633		+	Pereira, Mercasa	500	1.000	758		---
Manizales (Caldas)	1.571	1.857	1.714		+	Popayán (Cauca)	800	900	837		---
Medellín, Central						Tuluá (Valle del Cauca)	900	1.000	913		--
Mayorista de Antioquia	1.800	2.000	1.850		++						
Montería (Córdoba)	1.800	2.300	1.978		-	<b>Naranja Valencia</b>					
Neiva, Surabastos	1.400	1.800	1.569		+	Armenia, Mercar	720	760	745		-
Palmira (Valle del Cauca)	1.400	1.600	1.508		+	Armenia, Retiro	500	600	550		-
Pamplona (Norte de Santander)	2.000	2.500	2.083		-	Barranquilla, Barranquillita	1.280	1.360	1.320		=
Pasto (Nariño)	1.500	2.000	1.883		+	Bogotá, D. C., Corabastos	1.500	1.600	1.549		=
Pereira, La 41	1.500	1.800	1.725		+	Bucaramanga, Centroabastos	800	880	833		--
San Gil (Santander)	1.480	1.600	1.560		+	Bucaramanga, Mercados del centro	800	800	800		=
Socorro (Santander)	1.600	1.800	1.667		+	Buenaventura (Valle del Cauca)	1.100	1.300	1.234		-
Sogamoso (Boyacá)	1.600	1.700	1.650		+	Cali, Cavasa	600	700	652		---
Tuluá (Valle del Cauca)	1.200	1.300	1.233		=	Cartago (Valle del Cauca)	700	800	743		--
Tunja (Boyacá)	1.800	2.000	1.947		+	Duitama (Boyacá)	1.545	1.636	1.591		+
Valledupar, Mercado Nuevo	1.500	1.600	1.567		-	Ipiales (Nariño), Ipiales somos todos	900	1.075	975		--
Villavicencio, CAV	1.800	2.500	2.050		+	La Ceja (Antioquia)	1.300	1.500	1.371		+
						Manizales (Caldas)	900	1.200	1.033		-
<b>Mora de Castilla</b>						Medellín, Central					
Armenia, Mercar	4.400	5.000	4.583		+	Mayorista de Antioquia	1.200	1.400	1.240		--
Barranquilla, Barranquillita	3.600	5.200	4.315		-	Medellín, Plaza					
Barranquilla, Granabastos	3.200	4.800	4.073		+	Minorista José María Villa	1.300	1.400	1.363		-
Bogotá, D. C., Corabastos	4.615	5.385	4.887		-	Montería (Córdoba)	960	1.200	1.037		-
Bucaramanga, Centroabastos	3.200	3.600	3.289		-	Neiva, Surabastos	700	700	700		-
Buenaventura (Valle del Cauca)	4.000	5.200	4.533		+	Palmira (Valle del Cauca)	800	900	865		-
Cali, Cavasa	4.400	4.800	4.600		+	Sincelejo (Sucre)	1.100	1.200	1.133		-
Cartago (Valle del Cauca)	4.000	4.600	4.375		++	Tunja (Boyacá)	1.400	1.500	1.443		+
Cúcuta, Cenabastos	3.000	3.500	3.337		-	Valledupar, Mercado Nuevo	800	880	809		--
El Santuario (Antioquia)	2.700	4.000	3.325		--	Villavicencio, CAV	960	1.200	1.038		--
Ibagué, Plaza La 21	3.600	4.400	3.900		-	Yopal (Casanare)	1.300	1.400	1.350		-
Ipiales (Nariño), Ipiales somos todos	3.000	3.500	3.243		++						
Manizales (Caldas)	3.900	4.000	3.988		--	<b>Papaya hawaiana</b>					
Manizales (Antioquia)	3.000	3.300	3.133		--	Chiquinquirá (Boyacá)	1.200	1.200	1.200		-
Medellín, Central						La Ceja (Antioquia)	1.500	1.700	1.608		-
Mayorista de Antioquia	3.300	4.400	3.750		+	Medellín, Central					
Medellín, Plaza						Mayorista de Antioquia	1.250	1.786	1.529		---
Minorista José María Villa	2.600	3.000	2.743		+	Medellín, Plaza					
Montería (Córdoba)	3.333	4.333	3.889		--	Minorista José María Villa	1.500	1.600	1.517		+
Neiva, Surabastos	3.600	4.400	3.908		+	Rionegro (Antioquia)	1.800	2.000	1.963		-
Palmira (Valle del Cauca)	3.200	4.000	3.600		+						
Pamplona (Norte de Santander)	2.240	2.640	2.413		+	<b>Papaya Maradol</b>					
Pasto (Nariño)	3.500	3.750	3.667		++	Armenia, Mercar	1.200	1.300	1.258		+
Pereira, La 41	4.000	4.000	4.000		=	Barranquilla, Barranquillita	2.300	2.600	2.433		+
Rionegro (Antioquia)	3.500	4.500	3.992		++	Barranquilla, Granabastos	1.700	1.800	1.733		-
San Gil (Santander)	2.400	2.800	2.640		+	Bogotá, D. C., Corabastos	1.667	1.833	1.740		=
San Vicente (Antioquia)	3.400	3.600	3.500		+++	Buenaventura (Valle del Cauca)	1.600	2.000	1.783		+
Sincelejo (Sucre)	3.000	3.300	3.100		+	Cali, Cavasa	1.500	1.700	1.606		+
Socorro (Santander)	3.000	3.200	3.167		+	Cali, Santa Helena	1.400	1.500	1.471		+
Sogamoso (Boyacá)	3.500	3.500	3.500		=	Cartagena, Bazurto	1.625	1.750	1.635		+
Tuluá (Valle del Cauca)	3.200	3.600	3.440		-	Cartago (Valle del Cauca)	1.800	1.900	1.829		+++


**Cuadro 2. Mercados mayoristas. Precios de venta de frutas frescas (continuación)  
2016 (12 al 18 de marzo)**

Productos y mercados	Pesos por kilogramo				Tendencia	Productos y mercados	Pesos por kilogramo				Tendencia			
	Mínimo	Máximo	Medio				Mínimo	Máximo	Medio					
<b>Papaya Maradol (continuación)</b>						<b>Pera importada (continuación)</b>								
Chiquinquirá (Boyacá)	880	1.000	940	+	Cartago (Valle del Cauca)	4.474	5.263	4.803	-	Chiquinquirá (Boyacá)	5.263	5.263	5.263	+
Cúcuta, Cenabastos	1.200	1.400	1.292	+	Cúcuta, Cenabastos	4.250	4.500	4.479	+	Duitama (Boyacá)	5.000	5.000	5.000	-
Cúcuta, La Nueva Sexta	1.300	1.500	1.367	-	Ibagué, Plaza La 21	4.474	4.737	4.561	-	Ipiiales (Nariño), Ipiiales somos todos	3.947	4.474	4.254	--
Ibagué, Plaza La 21	1.000	1.500	1.275	--	Manizales (Caldas)	4.250	5.000	4.417	-	Medellín, Central				
Ipiiales (Nariño), Ipiiales somos todos	2.200	2.500	2.300	++	Mayorista de Antioquia	3.947	4.211	4.057	-	Medellín, Plaza				
La Ceja (Antioquia)	2.600	2.600	2.600	++	Montería (Córdoba)	3.947	4.737	4.342	-	Minorista José María Villa	1.100	1.300	1.250	-
Manizales (Caldas)	1.400	2.000	1.646	-	Palmira (Valle del Cauca)	4.737	5.263	4.934	-	Neiva, Surabastos	1.500	2.000	1.760	-
Medellín, Central					Pamplona (Norte de Santander)	4.500	5.000	4.750	-	Palmira (Valle del Cauca)	1.400	1.600	1.500	+
Mayorista de Antioquia	2.500	2.800	2.629	+	Pasto (Nariño)	3.947	4.474	4.269	+	Pamplona (Norte de Santander)	1.500	1.700	1.667	-
Medellín, Plaza					Pereira, Mercasa	4.000	4.500	4.083	--	Pasto (Nariño)	1.800	2.200	2.033	-
Minorista José María Villa	1.100	1.300	1.250	-	Sincelejo (Sucre)	5.500	5.500	5.500	==	Pereira, Mercasa	1.400	1.700	1.590	+
Neiva, Surabastos	1.500	2.000	1.760	-	Socorro (Santander)	4.000	4.500	4.250	-	Rionegro (Antioquia)	2.500	3.000	2.708	+
Palmira (Valle del Cauca)	1.400	1.600	1.500	+	Sogamoso (Boyacá)	4.000	4.000	4.000	--	Socorro (Santander)	1.120	1.120	1.120	+
Pamplona (Norte de Santander)	1.500	1.700	1.667	-	Tuluá (Valle del Cauca)	4.368	4.842	4.592	-	Sogamoso (Boyacá)	1.250	1.250	1.250	++
Pasto (Nariño)	1.800	2.200	2.033	-	Tunja (Boyacá)	4.474	4.895	4.616	-	Tuluá (Valle del Cauca)	1.300	1.600	1.425	++
Pereira, Mercasa	1.400	1.700	1.590	+	Vallédupar, Mercado Nuevo	4.500	4.750	4.583	-	Tunja (Boyacá)	1.222	1.500	1.344	--
Rionegro (Antioquia)	2.500	3.000	2.708	+	Villavicencio, CAV	4.000	4.500	4.198	-	Ubaté (Cundinamarca)	1.111	1.111	1.111	n.d.
Socorro (Santander)	1.120	1.120	1.120	+	Yopal (Casanare)	5.250	5.500	5.375	--	Vallédupar, Mercado Nuevo	800	900	867	+
Sogamoso (Boyacá)	1.250	1.250	1.250	++						Villavicencio, CAV	1.100	1.300	1.192	=
Tuluá (Valle del Cauca)	1.300	1.600	1.425	++										
Tunja (Boyacá)	1.222	1.500	1.344	--										
Ubaté (Cundinamarca)	1.111	1.111	1.111	n.d.										
Vallédupar, Mercado Nuevo	800	900	867	+										
Villavicencio, CAV	1.100	1.300	1.192	=										
<b>Papaya melona</b>					<b>Pera nacional</b>									
Bucaramanga, Centroabastos	1.400	1.400	1.400	=	Bogotá, D. C., Corabastos	1.522	2.174	1.825	--	Bucaramanga, Centroabastos	2.000	2.400	2.242	-
Medellín, Central					Bucaramanga, Centroabastos	1.600	1.800	1.730	n.d.	Chiquinquirá (Boyacá)				
Mayorista de Antioquia	1.300	1.500	1.428	-	Medellín, Central					Medellín, Central				
<b>Papaya redonda</b>					Mayorista de Antioquia	1.875	2.167	2.001	-	Mayorista de Antioquia				
Bucaramanga, Centroabastos	1.250	1.250	1.250	=	San Gil (Santander)	2.000	2.000	2.000	=	San Gil (Santander)	2.000	2.000	2.000	n.d.
Medellín, Central					Socorro (Santander)	2.000	2.000	2.000	n.d.	Socorro (Santander)				
Mayorista de Antioquia	1.300	1.500	1.428	-	Tunja (Boyacá)	1.600	2.000	1.800	--	Tunja (Boyacá)				
<b>Papaya tainung</b>					<b>Piña gold</b>					Armenia, Mercar	1.600	1.800	1.667	-
Barranquilla, Barranquillita	1.600	1.700	1.675	+	Bogotá, D. C., Corabastos	2.091	2.273	2.167	+	Bogotá, D. C., Corabastos	2.091	2.273	2.167	+
Barranquilla, Granabastos	1.900	2.000	1.975	=	Bucaramanga, Centroabastos	1.800	2.000	1.958	++	Bucaramanga, Centroabastos	1.800	2.000	1.958	++
Bogotá, D. C., Corabastos	2.200	2.500	2.446	++	Cali, Cavasa	1.700	1.800	1.750	+	Cali, Cavasa	1.700	1.800	1.750	+
Cartagena, Bazurto	1.300	1.400	1.369	+	Cali, Santa Helena	1.400	1.600	1.483	+	Cali, Santa Helena	1.400	1.600	1.483	+
Medellín, Central					Cartago (Valle del Cauca)	1.500	1.700	1.633	++	Cartago (Valle del Cauca)	1.500	1.700	1.633	++
Mayorista de Antioquia	1.400	1.600	1.458	-	Cúcuta, Cenabastos	2.000	2.300	2.125	+	Cúcuta, Cenabastos	2.000	2.300	2.125	+
Sincelejo (Sucre)	833	833	833	=	Manizales (Caldas)	1.800	2.000	1.933	++	Manizales (Caldas)	1.800	2.000	1.933	++
Villavicencio, CAV	1.250	1.400	1.327	+	Medellín, Central					Medellín, Central				
<b>Patilla</b>					Mayorista de Antioquia	1.800	2.200	2.000	++	Mayorista de Antioquia				
Armenia, Mercar	800	1.000	911	+	Medellín, Plaza					Medellín, Plaza				
Barranquilla, Barranquillita	900	920	905	+	Minorista José María Villa	2.100	2.300	2.215	++	Minorista José María Villa	2.100	2.300	2.215	++
Bogotá, D. C., Corabastos	1.000	1.200	1.158	++	Neiva, Surabastos	1.700	2.000	1.953	+	Neiva, Surabastos	1.700	2.000	1.953	+
Bucaramanga, Centroabastos	1.100	1.200	1.190	++	Palmira (Valle del Cauca)	1.600	1.700	1.667	+	Palmira (Valle del Cauca)	1.600	1.700	1.667	+
Cartagena, Bazurto	900	950	929	+	Pasto (Nariño)	1.400	1.800	1.617	++	Pasto (Nariño)	1.400	1.800	1.617	++
Cartago (Valle del Cauca)	1.000	1.100	1.033	+++	Sogamoso (Boyacá)	1.600	1.600	1.600	=	Sogamoso (Boyacá)	1.600	1.600	1.600	=
Cúcuta, Cenabastos	900	1.400	1.233	n.d.	Tuluá (Valle del Cauca)	1.500	1.600	1.567	++	Tuluá (Valle del Cauca)	1.500	1.600	1.567	++
Ibagué, Plaza La 21	1.000	1.000	1.000	=	Tunja (Boyacá)	2.000	2.091	2.045	=	Tunja (Boyacá)	2.000	2.091	2.045	=
Medellín, Central					Villavicencio, CAV	1.200	1.300	1.267	+	Villavicencio, CAV	1.200	1.300	1.267	+
Mayorista de Antioquia	700	800	767	++	<b>Piña manzana</b>					Buenaventura (Valle del Cauca)	900	1.000	950	--
Medellín, Plaza					Buenaventura (Valle del Cauca)	900	1.000	950	--	Cali, Cavasa	1.100	1.300	1.188	++
Minorista José María Villa	800	900	842	-	Cali, Cavasa	1.100	1.300	1.188	++	Cali, Santa Helena	800	900	850	=
Montería (Córdoba)	700	750	706	+	Cali, Santa Helena	800	900	850	=	La Ceja (Antioquia)	1.250	1.250	1.250	+
Palmira (Valle del Cauca)	1.000	1.200	1.075	+	La Ceja (Antioquia)	1.250	1.250	1.250	+	Manizales (Caldas)	1.200	1.300	1.233	=
San Gil (Santander)	1.100	1.200	1.133	+++	Manizales (Caldas)	1.200	1.300	1.233	=	Medellín, Central				
Sincelejo (Sucre)	600	600	600	=	Medellín, Central					Mayorista de Antioquia	1.200	1.400	1.319	-
Socorro (Santander)	1.100	1.200	1.150	++	Mayorista de Antioquia	1.200	1.400	1.319	-	Medellín, Plaza				
Tuluá (Valle del Cauca)	1.000	1.100	1.033	+	Medellín, Plaza					Minorista José María Villa	1.200	1.750	1.513	+++
Tunja (Boyacá)	800	1.000	922	++	Minorista José María Villa	1.200	1.750	1.513	+++	Pasto (Nariño)	1.450	1.600	1.522	+++
Vallédupar, Mercado Nuevo	700	800	750	+	Pasto (Nariño)	1.450	1.600	1.522	+++	Pereira, La 41	1.500	1.500	1.500	+
<b>Patilla baby</b>					Pereira, La 41	1.500	1.500	1.500	+	Popayán (Cauca)	950	1.000	983	+
Bogotá, D. C., Corabastos	2.000	2.200	2.022	-	Popayán (Cauca)	950	1.000	983	+	Rionegro (Antioquia)	1.200	1.250	1.235	+
Cali, Santa Helena	1.500	1.600	1.567	n.d.	Rionegro (Antioquia)	1.200	1.250	1.235	+	Tuluá (Valle del Cauca)	850	900	892	++
Medellín, Central					Tuluá (Valle del Cauca)	850	900	892	++	<b>Piña perolera</b>				
Mayorista de Antioquia	2.000	2.300	2.088	-	<b>Piña perolera</b>					Barranquilla, Barranquillita	960	1.040	997	-
Tuluá (Valle del Cauca)	1.300	1.400	1.333	=	Barranquilla, Barranquillita	960	1.040	997	-	Barranquilla, Granabastos	1.080	1.200	1.130	=
<b>Pera importada</b>					Barranquilla, Granabastos	1.080	1.200	1.130	=	Bogotá, D. C., Corabastos	781	875	813	--
Armenia, Mercar	4.250	4.750	4.417	-	Bogotá, D. C., Corabastos	781	875	813	--	Bucaramanga, Centroabastos	667	767	722	-
Bogotá, D. C., Corabastos	4.000	4.250	4.143	-	Bucaramanga, Centroabastos	667	767	722	-	Cartagena, Bazurto	1.360	1.360	1.360	=
Bucaramanga, Centroabastos	4.000	4.300	4.127	-	Cartagena, Bazurto	1.360	1.360	1.360	=	Duitama (Boyacá)	900	1.000	950	-
Buenaventura (Valle del Cauca)	4.474	5.000	4.693	-	Duitama (Boyacá)	900	1.000	950	-	Medellín, Central				
Cali, Cavasa	4.211	4.737	4.518	-	Medellín, Central					Mayorista de Antioquia	900	900	900	=
Cali, Santa Helena	4.737	5.000	4.825	+	Mayorista de Antioquia	900	900	900	=	Montería (Córdoba)	920	1.120	1.040	-
Cartagena, Bazurto	5.000	5.158	5.070	-	Montería (Córdoba)	920	1.120	1.040	-	Neiva, Surabastos	1.071	1.286	1.195	-



**Cuadro 2. Mercados mayoristas. Precios de venta de frutas frescas (conclusión) 2016 (12 al 18 de marzo)**

Productos y mercados	Pesos por kilogramo				Tendencia	Productos y mercados	Pesos por kilogramo				Tendencia
	Mínimo	Máximo	Medio	Precios			Mínimo	Máximo	Medio	Precios	
<b>Piña perolera (continuación)</b>						<b>Uva importada (continuación)</b>					
Pamplona (Norte de Santander)	833	1.000	956	-		Cúcuta, Cenabastos	8.125	9.000	8.302	-	
San Gil (Santander)	833	833	833	-		Medellín, Central					
Socorro (Santander)	800	833	817	=		Mayorista de Antioquia	6.444	7.500	6.862	++	
Tunja (Boyacá)	1.000	1.067	1.020	+		San Gil (Santander)	8.750	8.750	8.750	=	
Ubaté (Cundinamarca)	800	800	800	-		Socorro (Santander)	8.125	8.750	8.438	-	
Valledupar, Mercabastos	1.080	1.200	1.169	-		Valledupar, Mercado Nuevo	8.125	8.125	8.125	=	
Villavicencio, CAV	758	1.152	899	--		Villavicencio, CAV	8.125	8.125	8.125	-	
<b>Pitahaya</b>						<b>Uva Isabela</b>					
Bucaramanga, Centroabastos	10.000	12.000	10.833	--		Armenia, Mercar	2.907	2.996	2.944	-	
Medellín, Central						Bogotá, D. C., Corabastos	2.800	3.200	2.951	+	
Mayorista de Antioquia	7.500	9.500	8.150	-		Bucaramanga, Centroabastos	2.400	2.720	2.582	+	
Neiva, Surabastos	8.000	12.000	9.984	-		Cali, Cavasa	2.000	2.240	2.067	-	
Villavicencio, CAV	9.000	12.000	10.667	-		Cali, Santa Helena	2.000	2.960	2.427	--	
<b>Tangelo</b>							Cúcuta, Cenabastos	3.000	3.600	3.150	+
Bogotá, D. C., Corabastos	4.000	4.400	4.272	-		<b>Uva Isabela (continuación)</b>					
Bucaramanga, Centroabastos	2.600	3.000	2.792	-		Duitama (Boyacá)	3.167	3.167	3.167	=	
Manizales (Caldas)	2.800	3.200	2.967	+		Ibagué, Plaza La 21	2.240	2.800	2.487	+	
Medellín, Central						Ipiales (Nariño), Ipiales somos todos	2.400	2.560	2.418	-	
Mayorista de Antioquia	3.500	3.500	3.500	+		Medellín, Central					
Pereira, Mercasa	1.800	3.000	2.788	-		Mayorista de Antioquia	2.800	3.400	3.050	-	
Tunja (Boyacá)	2.600	3.000	2.821	--		Neiva, Surabastos	2.000	2.800	2.271	-	
Villavicencio, CAV	2.600	2.800	2.739	+		Socorro (Santander)	3.200	3.600	3.333	++	
<b>Tomate de árbol</b>							Sogamoso (Boyacá)	2.917	2.917	2.917	=
Armenia, Mercar	1.920	2.080	1.994	+		Tunja (Boyacá)	2.960	3.040	3.000	-	
Barranquilla, Barranquillita	1.900	2.100	2.017	++		Ubaté (Cundinamarca)	3.400	3.400	3.400	=	
Barranquilla, Granabastos	2.000	2.300	2.092	+		Villavicencio, CAV	3.200	3.600	3.430	+	
Bogotá, D. C., Corabastos	1.800	2.000	1.888	-		Yopal (Casanare)	3.600	4.000	3.800	++	
Bucaramanga, Centroabastos	1.800	2.000	1.926	+		<b>Uva negra</b>					
Buenaventura (Valle del Cauca)	2.000	3.000	2.400	+		Duitama (Boyacá)	3.750	3.917	3.833	-	
Cali, Cavasa	1.700	2.000	1.838	++		Sogamoso (Boyacá)	3.750	3.750	3.750	=	
Cali, Santa Helena	1.700	1.900	1.804	+		<b>Uva red globe nacional</b>					
Chiquinquirá (Boyacá)	2.500	2.750	2.625	-		Armenia, Mercar	3.600	3.680	3.660	-	
El Carmen de Viboral (Antioquia)	1.200	1.300	1.250	=		Barranquilla, Barranquillita	4.000	4.160	4.040	=	
El Santuario (Antioquia)	1.400	1.550	1.494	+		Barranquilla, Granabastos	4.400	4.500	4.450	-	
Ipiales (Nariño), Ipiales somos todos	1.500	1.545	1.523	-		Bogotá, D. C., Corabastos	3.182	4.444	3.782	-	
La Ceja (Antioquia)	1.300	1.500	1.417	+		Cartago (Valle del Cauca)	4.000	5.000	4.667	=	
Manizales (Caldas)	1.600	1.840	1.707	+		Manizales (Caldas)	3.600	4.400	3.913	+	
Marinilla (Antioquia)	1.450	1.700	1.575	++		Medellín, Central					
Medellín, Central						Mayorista de Antioquia	3.556	3.889	3.750	-	
Mayorista de Antioquia	1.600	1.900	1.767	+		Montería (Córdoba)	4.111	5.000	4.528	-	
Medellín, Plaza						Pereira, La 41	4.000	4.000	4.000	=	
Minorista José María Villa	1.500	2.000	1.738	+		Pereira, Mercasa	3.800	4.000	3.900	-	
Montería (Córdoba)	1.720	2.080	1.937	+		Socorro (Santander)	3.636	3.636	3.636	-	
Palmira (Valle del Cauca)	1.900	2.000	1.975	+		Tuluá (Valle del Cauca)	3.500	3.800	3.617	-	
Pamplona (Norte de Santander)	1.667	2.083	1.887	+		Villavicencio, CAV	3.636	4.444	3.853	-	
Pasto (Nariño)	1.500	1.800	1.653	+		<b>Uva roja</b>					
San Gil (Santander)	2.000	2.000	2.000	+		Duitama (Boyacá)	3.750	3.917	3.833	-	
San Vicente (Antioquia)	1.700	1.800	1.750	+++		Ipiales (Nariño), Ipiales somos todos	3.333	3.333	3.333	+	
Tuluá (Valle del Cauca)	2.000	2.000	2.000	++		Neiva, Surabastos	4.000	5.000	4.557	+	
Tunja (Boyacá)	1.720	1.920	1.816	-		Pereira, La 41	6.667	6.667	6.667	+	
Valledupar, Mercabastos	2.000	2.240	2.131	++		Pereira, Mercasa	6.667	7.222	6.870	+	
Villavicencio, CAV	2.000	2.240	2.085	-		Sincelejo (Sucre)	5.000	5.000	5.000	+	
Yopal (Casanare)	2.200	2.400	2.300	-		Sogamoso (Boyacá)	3.750	3.750	3.750	=	
<b>Uchuva con cáscara</b>						<b>Uva verde</b>					
Bogotá, D. C., Corabastos	3.000	3.500	3.313	-		Bogotá, D. C., Corabastos	3.636	4.667	4.108	-	
Bucaramanga, Centroabastos	2.800	3.600	3.033	+++		Bucaramanga, Centroabastos	4.182	4.182	4.182	+	
Cúcuta, Cenabastos	2.500	3.500	3.083	n.d.		Cúcuta, Cenabastos	5.000	5.556	5.292	-	
Ibagué, Plaza La 21	2.240	2.640	2.473	-		Duitama (Boyacá)	3.750	3.917	3.833	-	
Medellín, Central						Medellín, Central					
Mayorista de Antioquia	3.000	3.500	3.100	+		Mayorista de Antioquia	4.333	4.444	4.361	=	
Neiva, Surabastos	4.000	4.400	4.133	-		Neiva, Surabastos	4.000	5.000	4.534	-	
San Gil (Santander)	1.800	2.200	2.022	+		Sogamoso (Boyacá)	3.750	3.750	3.750	=	
San Vicente (Antioquia)	2.100	2.300	2.200	+		Tunja (Boyacá)	4.091	4.545	4.255	+	
Socorro (Santander)	2.400	2.400	2.400	++		Villavicencio, CAV	3.333	4.000	3.729	+	
<b>Uva importada</b>						<b>Zapote</b>					
Barranquilla, Barranquillita	6.111	6.667	6.454	-		Barranquilla, Barranquillita	2.375	2.437	2.396	=	
Bogotá, D. C., Corabastos	6.667	7.222	7.046	-		Medellín, Central					
Bucaramanga, Centroabastos	7.500	7.750	7.589	-		Mayorista de Antioquia	2.800	2.800	2.800	+	
Buenaventura (Valle del Cauca)	8.750	9.375	8.906	-		Valledupar, Mercado Nuevo	5.000	5.000	5.000	=	
Cartagena, Bazaruto	6.667	6.667	6.667	-							

**Tendencias:**

(-- ) Variación mayor al -20 %  
(- ) Variación entre -10 % y -20 %  
( ) Variación entre 0 % y -10 %

(=) Variación igual a 0 %

(+ ) Variación entre 0 % y 10 %  
(+ +) Variación entre 10 % y 20 %  
(+++ ) Variación mayor al 20 %  
(n.d.) No determinado



## Tubérculos, raíces y plátanos

### Subió la cotización de la papa capira



Fuente: DANE.

A lo largo de la presente semana se registró un incremento en los precios mayoristas de la papa capira en veintiuno de los veintiocho mercados mayoristas donde se comercializó. De acuerdo con los comerciantes, dicho comportamiento obedeció a la menor producción en los cultivos de Antioquia y Nariño. En las ciudades de Medellín y Sincelejo, por ejemplo, el kilo se negoció a \$1.907 y a \$1.938; un 8,76 % más respecto a la semana pasada.

De igual manera, subieron las cotizaciones del plátano hartón verde, la arracacha amarilla y la papa criolla limpia. Para el plátano hartón verde, por ejemplo, el incremento se presentó en veinte de los treinta y ocho mercados donde se vendió, debido a la reducción en la oferta procedente desde los municipios de Jardín, Andes (Antioquia), Montenegro, Quimbaya (Quindío) y Puerto Escondido (Córdoba). En Cali, por ejemplo, se registró un alza del 7,81 % y se negoció el kilo a \$1.146.

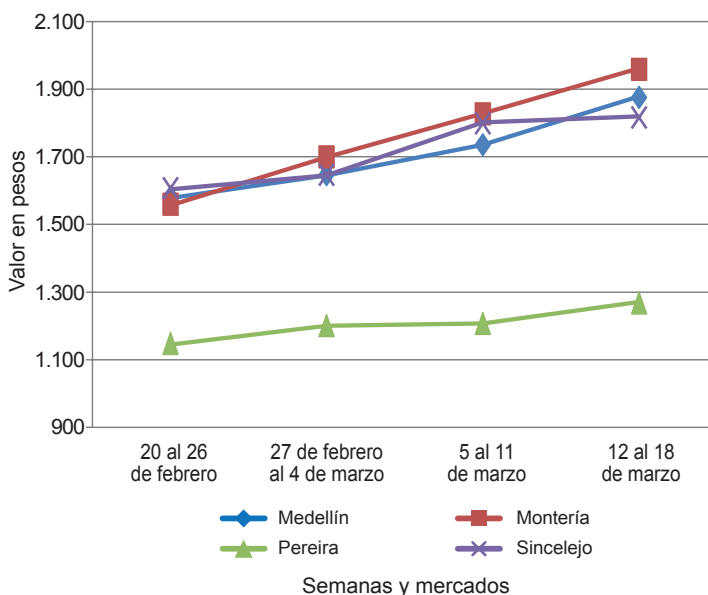
En el caso de la arracacha amarilla su cotización subió en doce de los diecinueve mercados donde se transó; dicho comportamiento se explicó por la disminución en el ingreso de carga desde Fosca, Cáqueza, Une, Chiquaque (Cundinamarca), Cajamarca (Tolima), Chitagá y Pamplona (Norte de Santander). En Yopal y Sogamoso, por ejemplo, la cotización subió más de un 15,00 %, vendiéndose el kilo a \$3.833 y \$3.667, respectivamente.

En cuanto a la papa criolla limpia, el aumento de su cotización obedeció a una reducción en el volumen de carga que ingresó desde Pasto, Ipiales, Córdoba (Nariño), Mutiscua (Norte de Santander) y el Altiplano Cundiboyacense. Por lo anterior, su precio subió en veintiuno de los treinta y nueve mercados donde se comercializó, y en la ciudad de Pereira, por ejemplo, el kilo se negoció a \$4.185, es decir, un 6,16 % más.

En cambio, se registró una reducción en los precios de la yuca criolla e Ica y de la papa única. De acuerdo con los comerciantes, para el caso de la yuca criolla, esta tendencia obedeció a la mayor oferta proveniente de algunos cultivos ubicados en los municipios de Mutatá, Turbo (Antioquia), Tierralta y Canalete (Córdoba). En Medellín y Montería, por ejemplo, el precio reportó un incremento del 12,86 %, vendiéndose el kilo a \$945 y a \$540, respectivamente.

De igual forma, el precio de la papa única registró un descenso en quince de los veintiséis mercados donde se ofreció esta semana. La razón de este comportamiento fue un aumento de cosechas en Cerrito (Santander) y Chitagá (Norte de Santander). En Cúcuta, por ejemplo, el kilo se transó a \$989, lo que significó una reducción del 5,81 % respecto a la semana anterior.

**Gráfico 4. Comportamiento de los precios de la papa capira 2016 (20 de febrero al 18 de marzo)**



Fuente: SIPSA-DANE.






**Cuadro 3. Mercados mayoristas. Precios de venta de tubérculos, raíces y plátanos (continuación)  
2016 (12 al 18 de marzo)**

Productos y mercados	Pesos por kilogramo				Tendencia	Productos y mercados	Pesos por kilogramo				Tendencia
	Mínimo	Máximo	Medio				Mínimo	Máximo	Medio		
<b>Papa nevada (continuación)</b>						<b>Papa suprema (continuación)</b>					
Medellín, Central						Buenaventura (Valle del Cauca)	1.200	1.440	1.337		++
Mayorista de Antioquia	3.000	3.200	3.100	-		Cali, Cavasa	1.240	1.280	1.260		-
Medellín, Plaza						Cali, Santa Helena	1.200	1.300	1.259		+
Minorista José María Villa	3.000	3.700	3.117	++		Chiquinquirá (Boyacá)	1.500	1.500	1.500		+
Peñol (Antioquia)	3.000	3.300	3.121	+		Cúcuta, Cenabastos	900	1.200	1.058		--
Pereira, La 41	3.500	3.500	3.500	+		Ibagué, Plaza La 21	1.300	1.400	1.333		-
Pereira, Mercasa	3.250	3.500	3.333	-		Ipiales (Nariño), Centro de acopio	1.000	1.200	1.075		-
Rionegro (Antioquia)	3.000	3.400	3.213	-		Ipiales (Nariño), Ipiales somos todos	1.000	1.100	1.067		+
San Vicente (Antioquia)	2.906	3.000	2.953	+		Neiva, Surabastos	1.260	1.440	1.363		+
<b>Papa parda pastusa</b>						Palmira (Valle del Cauca)	1.280	1.420	1.356		+
Armenia, Mercar	1.340	1.380	1.365	+		Pamplona (Norte de Santander)	1.100	1.300	1.200		--
Bogotá, D. C., Corabastos	1.600	1.800	1.721	-		Pasto (Nariño)	960	1.200	1.107		+
Bucaramanga, Centroabastos	1.440	1.640	1.508	-		Popayán (Cauca)	1.440	1.500	1.487		-
Bucaramanga, Mercados del centro	1.500	1.640	1.547	-		San Gil (Santander)	1.500	1.600	1.567		+
Cali, Cavasa	1.240	1.280	1.263	+		Socorro (Santander)	1.500	1.500	1.500		=
Cali, Santa Helena	1.200	1.300	1.288	+		Sogamoso (Boyacá)	1.400	1.400	1.400		-
Cartago (Valle del Cauca)	1.320	1.360	1.340	+		Tuluá (Valle del Cauca)	1.320	1.400	1.358		+
Chiquinquirá (Boyacá)	1.600	1.600	1.600	+		Tunja (Boyacá)	1.300	1.400	1.360		-
Cúcuta, Cenabastos	1.000	1.400	1.186	--		Ubaté (Cundinamarca)	1.400	1.400	1.400		=
Duitama (Boyacá)	1.560	1.600	1.580	++		Villavicencio, CAV	1.400	1.500	1.473		-
Ipiales (Nariño), Centro de acopio	1.100	1.200	1.125	-		<b>Papa tocarreña</b>					
Manizales (Caldas)	1.400	1.520	1.467	-		Sogamoso (Boyacá)	1.700	1.700	1.700		-
Pamplona (Norte de Santander)	1.300	1.500	1.399	--		Tunja (Boyacá)	2.000	2.000	2.000		+
Pasto (Nariño)	1.060	1.200	1.133	-		Ubaté (Cundinamarca)	2.400	2.400	2.400		+
Pereira, La 41	1.200	1.320	1.267	+		<b>Papa única</b>					
Pereira, Mercasa	1.120	1.320	1.263	+		Barranquilla, Barranquillita	1.360	1.440	1.390		+
Popayán (Cauca)	1.600	1.700	1.633	+		Barranquilla, Granabastos	1.240	1.340	1.302		-
San Gil (Santander)	1.600	1.700	1.667	+		Bogotá, D. C., Corabastos	1.300	1.400	1.373		+
Sincelejo (Sucre)	1.560	1.600	1.591	+		Bucaramanga, Centroabastos	1.120	1.240	1.173		-
Socorro (Santander)	1.600	1.600	1.600	=		Bucaramanga, Mercados del centro	1.200	1.240	1.227		-
Sogamoso (Boyacá)	1.500	1.500	1.500	-		Buenaventura (Valle del Cauca)	1.160	1.360	1.230		-
Tunja (Boyacá)	1.500	1.600	1.530	-		Cali, Cavasa	1.160	1.200	1.190		-
Ubaté (Cundinamarca)	1.600	1.600	1.600	=		Cartagena, Bazurto	1.400	1.400	1.400		+
Yopal (Casana)	1.875	1.979	1.910	+		Cartago (Valle del Cauca)	1.440	1.460	1.448		+
<b>Papa Puracé</b>						Cúcuta, Cenabastos	800	1.100	989		-
La Unión (Antioquia)	1.300	1.500	1.417	+		Duitama (Boyacá)	1.160	1.200	1.180		+
Montería (Córdoba)	2.222	2.444	2.347	++		Ipiales (Nariño), Centro de acopio	900	1.040	975		-
<b>Papa roja peruana</b>						Ipiales (Nariño), Ipiales somos todos	1.000	1.000	1.000		=
Ipiales (Nariño), Centro de acopio	900	1.100	981	--		Manizales (Caldas)	1.200	1.300	1.263		+
Ipiales (Nariño), Ipiales somos todos	1.000	1.000	1.000	=		Neiva, Surabastos	1.160	1.320	1.258		+
<b>Papa rubí</b>						Pamplona (Norte de Santander)	1.000	1.100	1.081		-
Bogotá, D. C., Corabastos	1.300	1.400	1.392	+		Pasto (Nariño)	940	1.120	1.005		-
Pereira, La 41	1.260	1.320	1.297	+		Pereira, La 41	1.220	1.320	1.264		+
Pereira, Mercasa	1.200	1.400	1.320	-		Pereira, Mercasa	1.200	1.340	1.276		+
<b>Papa R-12 negra</b>						Popayán (Cauca)	1.160	1.340	1.243		-
Bogotá, D. C., Corabastos	1.600	1.700	1.658	+		Sogamoso (Boyacá)	1.200	1.200	1.200		-
Bucaramanga, Centroabastos	1.500	1.600	1.550	-		Tuluá (Valle del Cauca)	1.240	1.300	1.280		++
Cali, Cavasa	1.200	1.300	1.250	-		Tunja (Boyacá)	1.060	1.200	1.111		-
Cartago (Valle del Cauca)	1.400	1.400	1.400	=		Ubaté (Cundinamarca)	1.200	1.200	1.200		--
Manizales (Caldas)	1.480	1.600	1.547	++		Valledupar, Mercabastos	1.240	1.400	1.304		-
Medellín, Central						Valledupar, Mercado Nuevo	1.240	1.360	1.300		-
Mayorista de Antioquia	1.673	2.041	1.927	++		<b>Plátano comino</b>					
Neiva, Surabastos	1.300	1.600	1.409	+		Medellín, Central					
Ubaté (Cundinamarca)	2.400	2.400	2.400	+		Mayorista de Antioquia	900	1.000	950		+
<b>Papa R-12 roja</b>						Rionegro (Antioquia)	900	1.000	969		+
Barranquilla, Barranquillita	1.640	1.800	1.755	+		<b>Plátano dominico hartón maduro</b>					
Barranquilla, Granabastos	1.800	1.840	1.820	+		Manizales (Caldas)	1.200	1.300	1.233		=
Bogotá, D. C., Corabastos	1.360	1.500	1.431	+		Pereira, La 41	900	1.200	1.050		+
<b>Papa sabanera</b>						Pereira, Mercasa	1.000	1.200	1.083		+
Bogotá, D. C., Corabastos	2.800	3.200	2.943	+		<b>Plátano dominico hartón verde</b>					
<b>Papa San Félix</b>						Armenia, Retiro	750	800	763		=
Manizales (Caldas)	1.583	1.750	1.667	+		Cartago (Valle del Cauca)	1.300	1.500	1.375		+
<b>Papa superior</b>						Manizales (Caldas)	1.200	1.300	1.233		=
Bogotá, D. C., Corabastos	1.500	1.600	1.572	-		Pereira, La 41	900	1.200	1.050		+
Neiva, Surabastos	1.400	1.560	1.462	+		Pereira, Mercasa	1.000	1.200	1.083		+
Tunja (Boyacá)	1.400	1.500	1.452	-		<b>Plátano dominico verde</b>					
Villavicencio, CAV	1.560	1.600	1.587	-		Medellín, Central					
<b>Papa suprema</b>						Mayorista de Antioquia	800	1.000	867		+
Armenia, Mercar	1.260	1.300	1.283	+		Medellín, Plaza					
Bogotá, D. C., Corabastos	1.300	1.500	1.434	-		Minorista José María Villa	900	1.100	1.029		--
Bucaramanga, Centroabastos	1.300	1.600	1.423	-		Santa Bárbara (Antioquia)	500	533	517		--
Bucaramanga, Mercados del centro	1.500	1.640	1.570	-		Sonsón (Antioquia)	1.100	1.200	1.175		+
						<b>Plátano guineo</b>					
						Armenia, Mercar	700	800	750		-
						Armenia, Retiro	400	500	475		-

**Cuadro 3. Mercados mayoristas. Precios de venta de tubérculos, raíces y plátanos (conclusión) 2016 (12 al 18 de marzo)**

Productos y mercados	Pesos por kilogramo				Tendencia	Productos y mercados	Pesos por kilogramo				Tendencia			
	Mínimo	Máximo	Medio				Mínimo	Máximo	Medio					
<b>Plátano guineo (continuación)</b>						<b>Plátano hartón verde ecuatoriano (continuación)</b>								
Bogotá, D. C., Corabastos	1.300	1.500	1.423	++	Cartago (Valle del Cauca)	1.000	1.100	1.013	+	Pastó (Nariño)	833	1.000	928	-
La Ceja (Antioquia)	400	500	433	++	Medellín, Central	967	1.033	983	+	Popayán (Cauca)				
Medellín, Central					<b>Plátano hartón verde Eje Cafetero</b>									
Mayorista de Antioquia	800	900	850	+	Medellín, Central					Mayorista de Antioquia	1.400	1.800	1.575	-
Medellín, Plaza					<b>Plátano hartón verde llanero</b>									
Minorista José María Villa	700	900	765	--	Bogotá, D. C., Corabastos	1.750	1.850	1.801	-					
Peñol (Antioquia)	600	633	615	+										
Rionegro (Antioquia)	700	900	789	-	<b>Ulluco</b>									
Santa Bárbara (Antioquia)	333	600	475	--	Buenaventura (Valle del Cauca)	3.000	3.400	3.100	=	Cali, Cavasa	2.833	3.167	2.972	++
Sonsón (Antioquia)	250	300	275	=	Cali, Cavasa	2.667	3.000	2.861	-	Ipiales (Nariño), Ipiales somos todos	2.250	2.500	2.375	+
Tuluá (Valle del Cauca)	900	1.000	933	++	Pastó (Nariño)	2.333	2.833	2.597	+	Popayán (Cauca)				
Villavicencio, CAV	1.667	2.000	1.708	+	Popayán (Cauca)									
					<b>Yuca chirosa</b>									
<b>Plátano hartón maduro</b>					Buenaventura (Valle del Cauca)	1.200	1.280	1.227	-	Barranquilla, Barranquillita	750	850	788	+
Armenia, Mercar	1.100	1.200	1.150	+	Ibagué, Plaza La 21	1.333	1.667	1.492	-	Barranquilla, Granabastos	1.000	1.050	1.019	+
Bogotá, D. C., Corabastos	1.500	1.600	1.544	-	La Ceja (Antioquia)	920	1.200	1.028	-	Bucaramanga, Centroabastos	1.190	1.190	1.190	+
Cúcuta, Cenabastos	1.032	1.349	1.156	-	Medellín, Plaza					Bucaramanga, Mercados del centro	1.190	1.190	1.190	++
Ibagué, Plaza La 21	1.250	1.800	1.429	+	Minorista José María Villa	1.600	1.600	1.600	+	Cartagena, Bazurto	750	833	792	-
Ipiales (Nariño), Ipiales somos todos	933	933	933	+	Montería (Córdoba)	500	625	544	--	Chiquinquirá (Boyacá)	1.333	1.333	1.333	-
Medellín, Central					Rionegro (Antioquia)	640	1.600	1.102	++	Cúcuta, Cenabastos	1.412	1.647	1.498	-
Mayorista de Antioquia	1.300	1.400	1.325	+					Medellín, Central					
Neiva, Surabastos	1.000	1.300	1.194	+	Mayorista de Antioquia	920	1.300	1.127	-	Medellín, Plaza				
Pereira, La 41	900	1.200	1.050	+	Medellín, Plaza					Minorista José María Villa	800	1.040	945	-
Pereira, Mercasa	1.000	1.200	1.083	+					Montería (Córdoba)	500	625	540	--	
Tunja (Boyacá)	1.350	1.400	1.355	-	Medellín, Plaza					Pamplona (Norte de Santander)	1.310	1.429	1.362	+
					Mayorista de Antioquia	920	1.300	1.127	-	San Gil (Santander)	900	1.000	922	+
<b>Plátano hartón verde</b>					Medellín, Plaza					Sincelejo (Sucre)	625	675	650	-
Armenia, Mercar	1.100	1.200	1.175	+	Minorista José María Villa	800	1.040	945	-	Socorro (Santander)	1.200	1.300	1.233	+
Armenia, Retiro	1.000	1.100	1.050	+	Montería (Córdoba)	500	625	540	--	Tunja (Boyacá)	1.167	1.233	1.193	+
Barranquilla, Barranquillita	960	990	983	+	Pamplona (Norte de Santander)	1.310	1.429	1.362	+	Valledupar, Mercabastos	700	850	742	+
Bogotá, D. C., Corabastos	1.500	1.600	1.547	-	San Gil (Santander)	900	1.000	922	+	Valledupar, Mercado Nuevo	700	850	742	+
Bucaramanga, Centroabastos	1.280	1.440	1.408	-	Socorro (Santander)	625	675	650	-					
Bucaramanga, Mercados del centro	1.280	1.280	1.280	-	Tunja (Boyacá)	1.167	1.233	1.193	+					
Buenaventura (Valle del Cauca)	1.067	1.267	1.161	+	Valledupar, Mercabastos	700	850	742	+					
Cali, Cavasa	1.300	1.300	1.300	+	Valledupar, Mercado Nuevo	700	850	742	+					
Cali, Santa Helena	1.100	1.200	1.146	+										
Cartagena, Bazurto	1.300	1.380	1.336	-	<b>Yuca criolla</b>									
Chiquinquirá (Boyacá)	1.000	1.500	1.250	=	Armenia, Mercar	1.200	1.320	1.250	-					
Cúcuta, Cenabastos	1.032	1.349	1.156	-	Armenia, Retiro	1.000	1.040	1.010	-					
Duitama (Boyacá)	960	1.273	1.115	-	Cali, Cavasa	1.280	1.320	1.293	=					
Ibagué, Plaza La 21	1.250	1.800	1.429	+	Cali, Santa Helena	1.200	1.360	1.267	-					
La Ceja (Antioquia)	1.400	1.400	1.400	+	Cartago (Valle del Cauca)	1.440	1.520	1.460	+					
Medellín, Central					Manizales (Caldas)	1.360	1.600	1.467	-					
Mayorista de Antioquia	1.300	1.400	1.325	+	Medellín, Central									
Medellín, Plaza					Mayorista de Antioquia	1.120	1.400	1.272	-					
Minorista José María Villa	1.000	1.300	1.088	-	Medellín, Plaza									
Montería (Córdoba)	750	825	781	+	Minorista José María Villa	800	1.040	945	-					
Neiva, Surabastos	1.000	1.300	1.194	+	Montería (Córdoba)	500	625	540	--					
Palmira (Valle del Cauca)	1.300	1.300	1.300	+	Pamplona (Norte de Santander)	1.310	1.429	1.362	+					
Pamplona (Norte de Santander)	1.000	1.222	1.095	-	San Gil (Santander)	900	1.000	922	+					
Pereira, La 41	900	1.200	1.050	+	Socorro (Santander)	625	675	650	-					
Pereira, Mercasa	1.000	1.200	1.083	+	Tunja (Boyacá)	1.167	1.233	1.193	+					
Popayán (Cauca)	880	920	890	-	Valledupar, Mercabastos	700	850	742	+					
Rionegro (Antioquia)	1.300	1.500	1.421	+	Valledupar, Mercado Nuevo	700	850	742	+					
San Gil (Santander)	960	1.120	1.013	++										
Santa Bárbara (Antioquia)	1.000	1.200	1.100	-	<b>Yuca ICA</b>									
Sincelejo (Sucre)	1.050	1.080	1.070	-	Armenia, Mercar	1.200	1.320	1.250	-					
Socorro (Santander)	800	800	800	++	Armenia, Retiro	1.000	1.040	1.010	-					
Sogamoso (Boyacá)	960	1.273	1.115	=	Cali, Cavasa	1.280	1.320	1.293	=					
Tuluá (Valle del Cauca)	1.300	1.500	1.350	+	Cali, Santa Helena	1.200	1.360	1.267	-					
Tunja (Boyacá)	1.350	1.400	1.355	-	Cartago (Valle del Cauca)	1.440	1.520	1.460	+					
Ubaté (Cundinamarca)	1.833	1.944	1.889	-	Manizales (Caldas)	1.360	1.600	1.467	-					
Valledupar, Mercabastos	1.050	1.200	1.150	-	Medellín, Central									
Valledupar, Mercado Nuevo	1.050	1.200	1.150	-	Mayorista de Antioquia	1.120	1.400	1.272	-					
Villavicencio, CAV	1.360	1.440	1.390	-	Medellín, Plaza									
Yopal (Casanare)	1.040	1.120	1.093	--	Minorista José María Villa	800	1.040	945	-					
					Montería (Córdoba)	500	625	540	--					
<b>Plátano hartón verde ecuatoriano</b>					Pamplona (Norte de Santander)	1.310	1.429	1.362	+					
Cali, Cavasa	967	967	967	n.d.	San Gil (Santander)	900	1.000	922	+					
Cali, Santa Helena	1.067	1.067	1.067	n.d.	Socorro (Santander)	625	675	650	-					
Ipiales (Nariño), Ipiales somos todos	933	933	933	+	Tunja (Boyacá)	1.167	1.233	1.193	+					

**Tendencias:**

- (---) Variación mayor al -20 %
- (--) Variación entre -10 % y -20 %
- (-) Variación entre 0 % y -10 %

- (=) Variación igual a 0 %
- (+) Variación entre 0 % y 10 %
- (+ +) Variación entre 10 % y 20 %
- (+++) Variación mayor al 20 %
- (n.d.) No determinado



## Granos, carnes y procesados

### Se redujo el abastecimiento de garbanzo

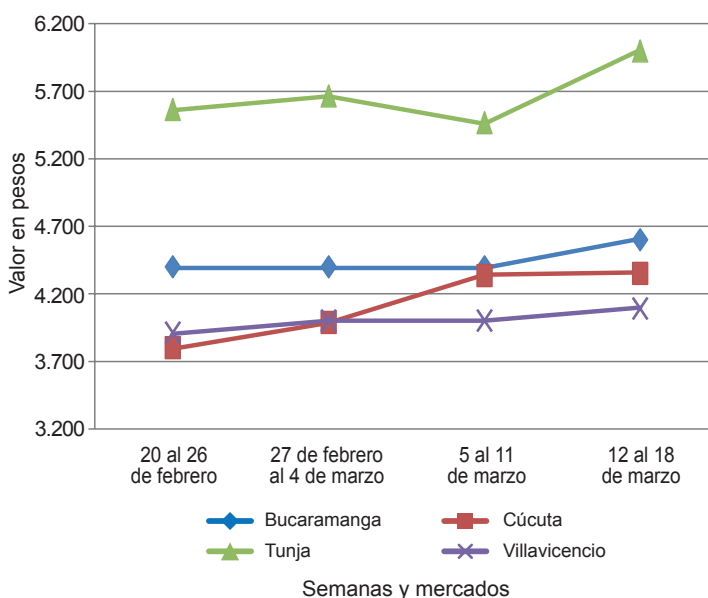
A lo largo de la presente semana se registró una tendencia al alza en los precios del garbanzo importado. De acuerdo con los comerciantes mayoristas, dicho comportamiento es resultado del menor volumen de abastecimiento recibido desde Canadá. Esta situación se presentó en seis de los catorce mercados donde se comercializó el producto. En Bucaramanga, por ejemplo, el kilo se cotizó a \$4.600; un 4,55 % más que la semana pasada.

Una situación similar se presentó para los precios de los quesos costeño y campesino, los cuales reportaron una tendencia al alza durante esta semana. En el caso del queso campesino, el aumento se registró en diez de los dieciocho mercados donde se vendió. Lo anterior fue resultado de la menor oferta de leche en los departamentos de Cundinamarca y Boyacá, donde el fuerte verano ha venido afectando la producción. En Armenia, por ejemplo, el kilo se negoció a \$10.500, lo que indicó un incremento del 5,00 % respecto a la semana anterior.

Asimismo, se registró un incremento en las cotizaciones mayoristas de la carne de res, especialmente en los cortes de bola y centro de pierna, bola y lomo de brazo, lomo fino, costilla, sobrebarriga, cadera y morrillo, entre otros. Según los comerciantes, esta situación se debe a un aumento del precio del ganado en pie. En el caso de la bola de pierna, en la ciudad de Cúcuta se registró un incremento del 6,78 %, y el kilo se vendió a \$10.500.

Por último, los precios del arroz de primera reportaron un incremento en diez de los treinta y un mercados donde se comercializó a lo largo de esta semana. Según las fuentes encuestadas, la oferta desde las diferentes zonas de producción del país sigue siendo baja, esto por la baja producción que reportan los cultivos debido al fuerte verano. En la ciudad de Bogotá D. C., por ejemplo, el kilo se transó a \$3.360; un 3,29 % más que la semana pasada.

**Gráfico 5. Comportamiento de los precios del garbanzo importado 2016 (20 de febrero al 18 de marzo)**



Fuente: SIPSA-DANE.

**Cuadro 4. Mercados mayoristas. Precios de venta de granos y cereales (conclusión) 2016 (12 al 18 de marzo)**

Productos y mercados	Pesos por kilogramo			Tendencia
	Mínimo	Máximo	Medio	
<b>Arroz blanco importado</b>				
Pasto (Nariño)	3.622	3.667	3.644	=
<b>Arroz de primera</b>				
Armenia, Mercar	3.280	3.360	3.340	=
Barranquilla, Barranquillita	3.218	3.236	3.226	=
Barranquilla, Granabastos	3.133	3.156	3.150	-
Bogotá, D. C., Corabastos	3.220	3.300	3.267	+
Bogotá, D. C., Paloquemao	3.360	3.360	3.360	+
Bogotá, D. C., Plaza España	3.360	3.360	3.360	+
Bucaramanga, Mercados del centro	3.360	3.440	3.387	-
Buenaventura (Valle del Cauca)	3.360	3.360	3.360	=
Cali, La Floresta	3.000	3.360	3.197	+
Cali, Siloé	3.000	3.320	3.170	+
Cartagena, Bazurto	2.978	3.022	2.989	=
Cúcuta, Cenabastos	3.333	3.500	3.433	=
Cúcuta, La Nueva Sexta	3.000	3.467	3.222	-
Manizales (Caldas)	3.360	3.360	3.360	=
Medellín, Central				
Mayorista de Antioquia	3.200	3.280	3.240	-
Medellín, Plaza				
Minorista José María Villa	3.240	3.320	3.280	-
Montería (Córdoba)	3.111	3.200	3.150	+

Productos y mercados	Pesos por kilogramo			Tendencia
	Mínimo	Máximo	Medio	
<b>Arroz de primera (continuación)</b>				
Neiva, Surabastos	3.200	3.200	3.200	=
Palmira (Valle del Cauca)	2.800	3.000	2.933	+
Pamplona (Norte de Santander)	3.067	3.200	3.150	-
Pasto (Nariño)	3.160	3.360	3.240	=
Pereira, Mercasa	3.360	3.480	3.397	=
Popayán (Cauca)	3.060	3.080	3.067	=
Tuluá (Valle del Cauca)	2.960	3.480	3.193	=
Tunja (Boyacá)	3.100	3.300	3.167	+
Valléupar, Mercado Nuevo	2.600	2.640	2.613	=
Villavicencio, CAV	3.280	3.360	3.300	=
<b>Arroz de segunda</b>				
Barranquilla, Barranquillita	3.044	3.078	3.063	-
Barranquilla, Granabastos	2.778	2.778	2.778	-
Bogotá, D. C., Corabastos	2.900	3.000	2.975	-
Cartagena, Bazurto	2.844	2.889	2.856	-
Cartago (Valle del Cauca)	3.200	3.360	3.285	++
Pereira, Mercasa	2.880	3.320	3.053	+
Sincelejo (Sucre)	2.667	2.689	2.678	=
<b>Arroz excelso</b>				
Barranquilla, Barranquillita	3.400	3.456	3.432	+



**Cuadro 4. Mercados mayoristas. Precios de venta de granos y cereales 2016 (12 al 18 de marzo)**

Productos y mercados	Pesos por kilogramo				Tendencia	Productos y mercados	Pesos por kilogramo				Tendencia			
	Mínimo	Máximo	Medio				Mínimo	Máximo	Medio					
<b>Arroz excelso (continuación)</b>						<b>Frijol cabeza negra nacional</b>								
Barranquilla, Granabastos	3.424	3.480	3.446	-	Barranquilla, Granabastos	3.100	3.700	3.300	-	Barranquilla, Granabastos	4.500	4.500	4.500	=
Bucaramanga, Centroabastos	3.320	3.440	3.371	=	Cartagena, Bazurto	2.440	2.500	2.475	=	Montería (Córdoba)	2.800	4.000	3.275	=
Cartagena, Bazurto	3.200	3.200	3.200	=	Valledupar, Mercado Nuevo	4.500	4.500	4.500	=					
Ibagué, Plaza La 21	3.100	3.200	3.157	+						<b>Frijol calima</b>				
Montería (Córdoba)	3.520	3.640	3.550	=						Bucaramanga, Centroabastos	6.000	6.000	6.000	=
Sincedejo (Sucre)	3.000	3.040	3.024	-						Buenaventura (Valle del Cauca)	5.120	5.520	5.295	-
Valledupar, Mercado Nuevo	3.040	3.200	3.093	=						Cali, La Floresta	6.300	6.400	6.353	+
										Cali, Santa Helena	6.000	6.240	6.080	+
<b>Arroz sopa cristal</b>										Cali, Siloé	6.400	6.800	6.600	-
Bucaramanga, Centroabastos	1.480	1.600	1.527	-						Ibagué, Plaza La 21	5.720	5.920	5.800	+
Bucaramanga, Mercados del centro	1.400	1.680	1.560	+						Palmira (Valle del Cauca)	6.600	6.800	6.667	=
Montería (Córdoba)	2.200	2.240	2.220	=						Pasto (Nariño)	6.640	6.720	6.667	-
										Popayán (Cauca)	5.680	5.760	5.733	=
<b>Arveja amarilla seca importada</b>										Tuluá (Valle del Cauca)	5.600	6.000	5.700	-
Bucaramanga, Centroabastos	2.300	2.300	2.300	=										
Bucaramanga, Mercados del centro	2.180	2.180	2.180	=						<b>Frijol cargamento blanco</b>				
Cúcuta, Cenabastos	2.300	2.500	2.400	+						El Carmen de Viboral (Antioquia)	7.000	7.200	7.075	-
Cúcuta, La Nueva Sexta	2.300	2.440	2.380	-						Marinilla (Antioquia)	6.500	6.600	6.555	-
Ibagué, Plaza La 21	2.100	2.160	2.135	-						Medellín, Central	7.300	7.400	7.367	+
Pamplona (Norte de Santander)	2.609	2.609	2.609	-						Mayorista de Antioquia	7.800	8.300	8.033	-
										Medellín, Plaza	6.300	6.550	6.421	-
<b>Arveja verde seca importada</b>										San Vicente (Antioquia)	6.500	6.700	6.611	+
Armenia, Mercar	2.502	2.643	2.554	=						Sonsón (Antioquia)	6.364	6.727	6.576	=
Barranquilla, Barranquillita	1.900	2.100	1.988	=										
Bogotá, D. C., Corabastos	2.200	2.200	2.200	+						<b>Frijol cargamento rojo</b>				
Bogotá, D. C., Paloquemao	2.880	2.880	2.880	+						Armenia, Mercar	8.000	8.600	8.291	=
Bogotá, D. C., Plaza España	2.400	2.560	2.480	+						Bogotá, D. C., Corabastos	7.680	8.000	7.800	+
Bucaramanga, Centroabastos	2.080	2.180	2.130	-						Bogotá, D. C., Paloquemao	8.000	8.240	8.080	-
Bucaramanga, Mercados del centro	2.180	2.300	2.240	=						Bogotá, D. C., Plaza España	7.840	8.240	8.027	+
Buenaventura (Valle del Cauca)	1.680	1.920	1.813	-						Cartago (Valle del Cauca)	8.560	8.960	8.760	+
Cali, La Floresta	2.480	2.640	2.560	+						El Carmen de Viboral (Antioquia)	7.000	7.200	7.125	-
Cali, Santa Helena	2.400	2.400	2.400	++						Ibagué, Plaza La 21	7.360	8.000	7.720	=
Cali, Siloé	2.800	2.960	2.880	=						Manizales (Caldas)	7.930	8.370	8.232	=
Cartagena, Bazurto	2.500	2.500	2.500	+						Marinilla (Antioquia)	6.800	6.900	6.845	-
Cúcuta, Cenabastos	2.180	2.300	2.227	-						Medellín, Central	7.400	7.600	7.467	+
Cúcuta, La Nueva Sexta	2.360	2.400	2.373	+						Mayorista de Antioquia	7.800	8.300	8.033	-
Manizales (Caldas)	2.115	2.643	2.357	=						Medellín, Plaza	6.600	6.850	6.721	-
Medellín, Central										Minorista José María Villa	6.600	6.850	6.721	-
Mayorista de Antioquia	2.160	3.080	2.400	=						Peñol (Antioquia)	8.000	9.750	8.650	+
Medellín, Plaza										Pereira, Mercasa	9.000	9.000	9.000	=
Minorista José María Villa	3.168	3.296	3.235	+						Sincedejo (Sucre)	7.520	7.680	7.600	+
Palmira (Valle del Cauca)	2.200	2.400	2.267	-										
Pamplona (Norte de Santander)	2.435	2.435	2.435	-						<b>Frijol nima calima</b>				
Pasto (Nariño)	2.640	2.880	2.747	=						Armenia, Mercar	4.800	6.112	5.404	=
Pereira, Mercasa	2.100	2.300	2.211	-						Bogotá, D. C., Corabastos	6.080	6.240	6.187	+
Tuluá (Valle del Cauca)	2.056	2.280	2.190	-						Bogotá, D. C., Paloquemao	6.400	6.800	6.667	-
Tunja (Boyacá)	2.600	2.700	2.667	+						Bogotá, D. C., Plaza España	6.400	6.400	6.400	+
Valledupar, Mercado Nuevo	3.000	3.000	3.000	=						Cartago (Valle del Cauca)	6.000	6.400	6.200	-
Villavicencio, CAV	2.478	2.870	2.620	-						Manizales (Caldas)	6.608	7.048	6.828	=
										Medellín, Central	5.400	5.600	5.525	=
<b>Cuchuco de cebada</b>										Mayorista de Antioquia	6.080	6.400	6.240	=
Bucaramanga, Centroabastos	1.680	1.800	1.747	-						Neiva, Surabastos				
Bucaramanga, Mercados del centro	1.600	1.920	1.773	+										
										<b>Frijol palomito importado</b>				
<b>Cuchuco de maíz</b>										Barranquilla, Barranquillita	3.150	3.420	3.293	-
Bucaramanga, Centroabastos	1.960	2.112	2.051	+						Barranquilla, Granabastos	3.150	3.300	3.213	=
Bucaramanga, Mercados del centro	2.080	2.240	2.140	+						Cartagena, Bazurto	4.000	4.200	4.050	=
Cali, La Floresta	1.160	1.240	1.200	+										
Cali, Santa Helena	1.520	1.600	1.560	++						<b>Frijol radical</b>				
Cali, Siloé	1.360	1.400	1.380	=						Bogotá, D. C., Corabastos	4.960	5.120	5.067	-
Ibagué, Plaza La 21	1.600	1.920	1.760	=						Bogotá, D. C., Paloquemao	6.000	6.400	6.267	-
Montería (Córdoba)	1.500	1.560	1.525	=						Bucaramanga, Centroabastos	4.800	5.280	5.093	-
Popayán (Cauca)	1.160	1.200	1.187	=						Bucaramanga, Mercados del centro	5.460	5.460	5.460	=
Sincedejo (Sucre)	1.300	1.400	1.333	=						Cartago (Valle del Cauca)	7.472	7.600	7.536	-
										Manizales (Caldas)	6.167	6.608	6.388	=
<b>Frijol bolón</b>										Medellín, Central	5.000	5.200	5.133	-
Armenia, Mercar	8.440	9.200	8.867	=						Mayorista de Antioquia				
Bogotá, D. C., Corabastos	7.680	8.000	7.800	=										
Bogotá, D. C., Plaza España	9.440	9.600	9.547	+						<b>Frijol uribe rosado</b>				
Bucaramanga, Centroabastos	8.600	9.200	8.900	+						Cartago (Valle del Cauca)	7.200	7.600	7.400	=
Cartago (Valle del Cauca)	9.400	9.680	9.540	+						Medellín, Central	5.600	5.800	5.667	=
Cúcuta, Cenabastos	9.000	10.000	9.500	=						Mayorista de Antioquia	6.350	7.040	6.748	=
Pasto (Nariño)	9.840	9.920	9.893	+						Pereira, Mercasa				
Pereira, Mercasa	9.000	10.300	9.364	=										
Popayán (Cauca)	8.800	8.800	8.800	+						<b>Frijol Zaragoza</b>				
Tuluá (Valle del Cauca)	8.000	8.800	8.400	-						Barranquilla, Barranquillita	4.200	4.300	4.270	=
Tunja (Boyacá)	8.000	8.320	8.107	-										
Villavicencio, CAV	8.320	9.200	8.840	-										


**Cuadro 4. Mercados mayoristas. Precios de venta de granos y cereales (continuación)**  
**2016 (12 al 18 de marzo)**

Productos y mercados	Pesos por kilogramo				Tenden- cia	Productos y mercados	Pesos por kilogramo				Tenden- cia
	Mínimo	Máximo	Medio				Mínimo	Máximo	Medio		
<b>Frijol Zaragoza (continuación)</b>						<b>Maíz amarillo cáscara (continuación)</b>					
Barranquilla, Granabastos	4.700	4.900	4.800	=	Sonsón (Antioquia)	1.400	1.400	1.400	+		
Cartagena, Bazurto	5.200	5.500	5.350	--	Valledupar, Mercado Nuevo	1.600	1.600	1.600	=		
Cúcuta, Cenabastos	5.000	5.800	5.433	-	<b>Maíz amarillo cáscara importado</b>						
Cúcuta, La Nueva Sexta	4.900	5.000	4.967	=	Medellín, Central						
Montería (Córdoba)	5.200	5.600	5.475	=	Mayorista de Antioquia	900	960	943	-		
Sincelejo (Sucre)	4.800	5.600	5.100	=	<b>Maíz amarillo trillado</b>						
Valledupar, Mercado Nuevo	6.000	6.000	6.000	=	Armenia, Mercar	1.300	1.450	1.350	-		
<b>Garbanzo importado</b>						Barranquilla, Barranquillita	1.525	1.550	1.539	=	
Armenia, Mercar	4.163	4.396	4.263	=	Barranquilla, Granabastos	1.450	1.525	1.494	-		
Bogotá, D. C., Paloquemao	5.600	6.000	5.867	=	Cali, La Floresta	1.700	1.720	1.710	=		
Bogotá, D. C., Plaza España	5.440	5.440	5.440	+	Cali, Santa Helena	1.700	1.700	1.700	+		
Bucaramanga, Centroabastos	4.600	4.600	4.600	+	Cali, Siloé	1.520	1.570	1.545	=		
Bucaramanga, Mercados del centro	4.680	4.800	4.733	=	Cartagena, Bazurto	1.700	1.700	1.700	-		
Cartago (Valle del Cauca)	3.360	3.640	3.533	=	Medellín, Central						
Cúcuta, Cenabastos	4.000	4.400	4.180	-	Mayorista de Antioquia	1.200	1.300	1.267	=		
Cúcuta, La Nueva Sexta	4.200	4.500	4.350	+	Medellín, Plaza						
Medellín, Central					Minorista José María Villa	1.600	1.800	1.700	+		
Mayorista de Antioquia	3.840	4.000	3.880	=	Montería (Córdoba)	1.360	1.500	1.435	+		
Medellín, Plaza					Pasto (Nariño)	1.760	1.920	1.840	=		
Minorista José María Villa	3.968	4.000	3.981	=	Pereira, Mercasa	1.260	1.555	1.388	=		
Neiva, Surabastos	4.160	4.480	4.360	-	Sincelejo (Sucre)	1.378	1.422	1.400	=		
Pamplona (Norte de Santander)	4.174	4.261	4.232	+	Tuluá (Valle del Cauca)	1.480	1.500	1.493	=		
Tunja (Boyacá)	6.000	6.000	6.000	+	<b>Maíz blanco cáscara</b>						
Villavicencio, CAV	3.720	4.400	4.090	+	Medellín, Central						
<b>Lenteja importada</b>						Mayorista de Antioquia	1.100	1.200	1.133	+	
Armenia, Mercar	5.489	5.837	5.668	=	San Vicente (Antioquia)	1.500	1.600	1.533	-		
Barranquilla, Barranquillita	5.200	5.300	5.258	+	Tunja (Boyacá)	2.400	2.480	2.427	-		
Barranquilla, Granabastos	5.300	5.400	5.363	+	<b>Maíz blanco retrillado</b>						
Bogotá, D. C., Corabastos	5.300	5.400	5.367	-	Cartago (Valle del Cauca)	1.400	1.440	1.420	=		
Bogotá, D. C., Paloquemao	6.000	6.000	6.000	-	<b>Maíz blanco trillado</b>						
Bogotá, D. C., Plaza España	5.440	5.440	5.440	+	Armenia, Mercar	1.320	1.490	1.430	-		
Bucaramanga, Centroabastos	5.200	5.400	5.300	=	Barranquilla, Barranquillita	1.525	1.570	1.548	=		
Bucaramanga, Mercados del centro	5.800	5.800	5.800	+	Barranquilla, Granabastos	1.400	1.450	1.419	-		
Buenaventura (Valle del Cauca)	4.200	4.600	4.423	-	Bogotá, D. C., Corabastos	1.390	1.480	1.428	+		
Cali, La Floresta	5.200	5.200	5.200	-	Bogotá, D. C., Paloquemao	1.600	1.760	1.680	-		
Cali, Santa Helena	5.200	5.600	5.333	-	Bogotá, D. C., Plaza España	1.600	1.680	1.653	-		
Cali, Siloé	5.360	5.520	5.440	=	Cali, La Floresta	1.640	1.680	1.653	+		
Cartagena, Bazurto	5.000	5.000	5.000	-	Cali, Santa Helena	1.500	1.600	1.550	-		
Cartago (Valle del Cauca)	5.440	5.480	5.464	-	Cali, Siloé	1.480	1.520	1.500	=		
Cúcuta, Cenabastos	5.500	6.000	5.720	+	Cartagena, Bazurto	1.700	1.750	1.725	+		
Cúcuta, La Nueva Sexta	5.000	5.667	5.389	-	Cúcuta, Cenabastos	1.520	1.800	1.687	+		
Ibagué, Plaza La 21	5.000	5.300	5.125	-	Cúcuta, La Nueva Sexta	1.750	2.000	1.847	+		
Manizales (Caldas)	5.463	5.617	5.540	+	Ibagué, Plaza La 21	1.340	1.380	1.355	-		
Medellín, Central					Manizales (Caldas)	1.440	1.760	1.550	=		
Mayorista de Antioquia	4.240	5.520	4.600	=	Medellín, Central						
Medellín, Plaza					Mayorista de Antioquia	1.300	1.350	1.317	-		
Minorista José María Villa	3.500	3.520	3.511	n.d.	Medellín, Plaza						
Montería (Córdoba)	5.460	5.520	5.495	=	Minorista José María Villa	1.600	1.800	1.700	+		
Neiva, Surabastos	5.120	5.600	5.440	+	Montería (Córdoba)	1.400	1.480	1.435	+		
Palmira (Valle del Cauca)	5.400	5.600	5.467	+	Neiva, Surabastos	1.400	1.500	1.425	=		
Pamplona (Norte de Santander)	5.565	5.652	5.630	=	Palmira (Valle del Cauca)	1.440	1.480	1.460	=		
Pasto (Nariño)	4.800	5.120	4.960	=	Popayán (Cauca)	1.600	1.600	1.600	+		
Pereira, Mercasa	4.950	5.850	5.390	+	Sincelejo (Sucre)	1.489	1.556	1.519	=		
Sincelejo (Sucre)	5.300	5.500	5.425	=	Tuluá (Valle del Cauca)	1.400	1.420	1.405	=		
Tuluá (Valle del Cauca)	5.056	5.360	5.221	=	Valledupar, Mercado Nuevo	1.560	1.560	1.560	=		
Tunja (Boyacá)	6.000	6.000	6.000	+	Villavicencio, CAV	1.440	1.600	1.505	-		
Valledupar, Mercado Nuevo	4.500	4.500	4.500	+	<b>Maíz pira</b>						
Villavicencio, CAV	5.478	5.739	5.587	-	Bogotá, D. C., Corabastos	1.880	1.960	1.940	+		
<b>Maíz amarillo cáscara</b>						Bogotá, D. C., Plaza España	2.200	2.240	2.227	-	
Bogotá, D. C., Corabastos	909	960	939	+	Bucaramanga, Centroabastos	2.095	2.095	2.095	=		
Bogotá, D. C., Paloquemao	1.440	1.440	1.440	=	Bucaramanga, Mercados del centro	2.381	2.500	2.421	+		
Buenaventura (Valle del Cauca)	1.040	1.220	1.153	-	Cúcuta, Cenabastos	2.088	2.200	2.144	-		
Cartagena, Bazurto	900	1.000	950	=	Cúcuta, La Nueva Sexta	2.080	2.400	2.200	+		
Manizales (Caldas)	1.200	1.240	1.213	-	Medellín, Central						
Medellín, Central					Mayorista de Antioquia	2.160	3.040	2.390	=		
Mayorista de Antioquia	1.150	1.200	1.188	=	Medellín, Plaza						
Medellín, Plaza					Minorista José María Villa	3.200	3.280	3.240	+		
Minorista José María Villa	1.200	1.500	1.333	+	Montería (Córdoba)	1.800	2.080	1.930	=		
Montería (Córdoba)	1.300	1.400	1.340	+	Villavicencio, CAV	2.000	2.348	2.163	+		
Neiva, Surabastos	1.048	1.129	1.077	+							
Pasto (Nariño)	1.100	1.150	1.125	=							
Sincelejo (Sucre)	1.044	1.133	1.094	+							

**Tendencias:**

(---) Variación mayor al -20 %  
 (--) Variación entre -10 % y -20 %  
 (-) Variación entre 0 % y -10 %

(=) Variación igual a 0 %

(+ ) Variación entre 0 % y 10 %

(+ +) Variación entre 10 % y 20 %

(++) Variación mayor al 20 %

(n.d.) No determinado

**Cuadro 5. Mercados mayoristas. Precios de venta de huevos y lácteos 2016 (12 al 18 de marzo)**

Productos y mercados	Pesos por kilogramo				Tendencia	Productos y mercados	Pesos por kilogramo				Tendencia
	Mínimo	Máximo	Medio				Mínimo	Máximo	Medio		
<b>Huevo blanco A</b>						<b>Huevo rojo AA (continuación)</b>					
Buenaventura (Valle del Cauca)	300	323	308	-		Medellín, Plaza					
Cartago (Valle del Cauca)	230	233	232	-		Minorista José María Villa	240	245	242	-	
Manizales (Caldas)	210	210	210	=		Montería (Córdoba)	243	253	249	-	
Medellín, Central						Neiva, Surabastos	250	270	260	+	
Mayorista de Antioquia	220	240	233	+		Palmira (Valle del Cauca)	250	267	258	+	
Medellín, Plaza						Pamplona (Norte de Santander)	250	264	257	+	
Minorista José María Villa	225	230	228	+		Pasto (Nariño)	230	237	233	-	
Pereira, La 41	230	230	230	+		Popayán (Cauca)	290	293	291	=	
<b>Huevo blanco AA</b>						Sincelejo (Sucre)	237	240	238	+	
Cartago (Valle del Cauca)	250	250	250	-		Tuluá (Valle del Cauca)	230	240	234	+	
Manizales (Caldas)	215	220	217	-		Valledupar, Mercado Nuevo	223	227	225	-	
Medellín, Central						Villavicencio, CAV	230	250	240	-	
Mayorista de Antioquia	240	250	248	+		<b>Huevo rojo B</b>					
Medellín, Plaza						Armenia, Mercar	220	220	220	=	
Minorista José María Villa	240	245	242	=		Barranquilla, Barranquillita	210	215	213	=	
Pereira, La 41	250	250	250	=		Barranquilla, Granabastos	210	210	210	-	
<b>Huevo blanco B</b>						Bogotá, D. C., Corabastos	220	230	223	-	
Cartago (Valle del Cauca)	217	223	220	-		Bogotá, D. C., Paloquemao	230	230	230	+	
Manizales (Caldas)	230	240	237	-		Bogotá, D. C., Plaza Las Flores	200	210	207	-	
Medellín, Central						Bucaramanga, Centroabastos	185	185	185	+	
Mayorista de Antioquia	215	220	218	+		Cúcuta, Cenabastos	205	208	207	+	
Medellín, Plaza						Ibagué, Plaza La 21	217	233	225	+	
Minorista José María Villa	215	215	215	+		Medellín, Central					
Pereira, La 41	220	220	220	+		Mayorista de Antioquia	215	220	218	+	
<b>Huevo blanco extra</b>						Medellín, Plaza					
Cali, Santa Helena	280	300	288	n.d.		Minorista José María Villa	215	215	215	+	
Manizales (Caldas)	270	280	273	-		Montería (Córdoba)	218	223	220	=	
Medellín, Central						Neiva, Surabastos	210	210	210	=	
Mayorista de Antioquia	280	300	290	+		Sincelejo (Sucre)	210	217	213	+	
Medellín, Plaza						Villavicencio, CAV	183	200	193	-	
Minorista José María Villa	300	300	300	-		<b>Huevo rojo extra</b>					
Pereira, La 41	283	283	283	=		Armenia, Mercar	290	290	290	=	
<b>Huevo rojo A</b>						Bogotá, D. C., Corabastos	280	290	287	-	
Armenia, Mercar	230	230	230	=		Bogotá, D. C., Paloquemao	280	290	287	+	
Barranquilla, Barranquillita	220	225	223	=		Bogotá, D. C., Plaza Las Flores	300	310	307	-	
Barranquilla, Granabastos	225	225	225	-		Cali, Galería Alameda	317	333	324	+	
Bogotá, D. C., Corabastos	230	240	237	-		Cali, La Floresta	270	293	282	=	
Bogotá, D. C., Paloquemao	240	240	240	-		Cali, Siloé	293	300	297	=	
Bogotá, D. C., Plaza Las Flores	230	233	231	-		Cúcuta, Cenabastos	267	275	271	n.d.	
Bucaramanga, Centroabastos	195	195	195	+		Ibagué, Plaza La 21	300	317	304	=	
Cali, La Floresta	223	233	227	=		Medellín, Central					
Cali, Siloé	233	243	239	=		Mayorista de Antioquia	280	300	290	+	
Cartagena, Bazaruto	217	217	217	+		Medellín, Plaza					
Cartago (Valle del Cauca)	237	243	240	-		Minorista José María Villa	300	300	300	-	
Cúcuta, Cenabastos	230	231	230	-		Neiva, Surabastos	290	300	295	=	
Ibagué, Plaza La 21	233	267	242	=		Pasto (Nariño)	243	253	247	+	
Medellín, Central						Villavicencio, CAV	266	283	276	+	
Mayorista de Antioquia	220	240	233	+		<b>Leche en polvo</b>					
Medellín, Plaza						Armenia, Mercar	16.168	20.000	17.618	=	
Minorista José María Villa	225	230	228	+		Barranquilla, Barranquillita	19.783	19.861	19.811	=	
Montería (Córdoba)	227	230	228	+		Barranquilla, Granabastos	20.556	20.939	20.775	+	
Neiva, Surabastos	220	230	225	=		Bogotá, D. C., Corabastos	19.531	19.705	19.647	+	
Pamplona (Norte de Santander)	228	233	230	+		Bucaramanga, Centroabastos	19.306	20.278	19.792	+	
Pasto (Nariño)	220	227	224	-		Bucaramanga, Mercados del centro	18.889	20.313	19.433	+	
Popayán (Cauca)	257	260	259	=		Buenaventura (Valle del Cauca)	16.842	19.722	18.219	+	
Sincelejo (Sucre)	220	223	222	+		Cali, La Floresta	17.368	18.924	18.168	+	
Tuluá (Valle del Cauca)	213	217	216	+		Cali, Santa Helena	16.228	18.924	17.730	-	
Valledupar, Mercado Nuevo	217	220	218	-		Cali, Siloé	15.789	18.663	17.270	=	
Villavicencio, CAV	200	220	213	-		Cartagena, Bazaruto	18.229	18.403	18.359	+	
<b>Huevo rojo AA</b>						Cartago (Valle del Cauca)	17.807	19.271	18.475	+	
Armenia, Mercar	250	250	250	=		Cúcuta, Cenabastos	19.010	19.444	19.227	+	
Barranquilla, Barranquillita	230	235	233	=		Ibagué, Plaza La 21	16.842	17.105	16.974	=	
Barranquilla, Granabastos	225	235	232	-		Medellín, Central					
Bogotá, D. C., Corabastos	240	250	247	-		Mayorista de Antioquia	15.083	15.500	15.277	=	
Bogotá, D. C., Paloquemao	250	250	250	-		Palmira (Valle del Cauca)	17.368	19.444	18.309	=	
Bogotá, D. C., Plaza Las Flores	260	260	260	-		Pamplona (Norte de Santander)	11.417	11.667	11.604	+	
Bucaramanga, Centroabastos	210	210	210	+		Pasto (Nariño)	17.368	19.167	18.219	=	
Cali, Galería Alameda	267	300	283	+		Pereira, Mercasa	19.981	20.417	20.184	=	
Cali, La Floresta	235	250	245	=		Popayán (Cauca)	16.316	18.750	17.556	+	
Cali, Santa Helena	235	275	260	-		Sincelejo (Sucre)	19.444	20.052	19.740	=	
Cali, Siloé	253	283	270	-		Tuluá (Valle del Cauca)	16.851	19.531	18.181	=	
Cartagena, Bazaruto	227	227	227	-		Valledupar, Mercado Nuevo	18.889	19.444	19.074	=	
Cartago (Valle del Cauca)	250	257	252	-		Villavicencio, CAV	19.661	20.486	20.156	-	
Cúcuta, Cenabastos	230	250	240	-		<b>Queso campesino</b>					
Ibagué, Plaza La 21	250	283	267	+		Armenia, Mercar	10.000	11.000	10.500	+	
Medellín, Central						Bogotá, D. C., Corabastos	7.800	8.000	7.933	+	
Mayorista de Antioquia	240	250	248	+		Bogotá, D. C., Paloquemao	8.000	8.000	8.000	=	
						Bogotá, D. C., Plaza Las Flores	7.600	7.600	7.600	+	




**Cuadro 5. Mercados mayoristas. Precios de venta de huevos y lácteos (conclusión)  
2016 (12 al 18 de marzo)**

Productos y mercados	Pesos por kilogramo				Tenden- cia	Productos y mercados	Pesos por kilogramo				Tenden- cia
	Mínimo	Máximo	Medio				Mínimo	Máximo	Medio		
<b>Queso campesino (continuación)</b>					<b>Queso costeño (continuación)</b>						
Bucaramanga, Mercados del centro	9.000	10.000	9.500		+	Palmira (Valle del Cauca)	9.800	10.000	9.900		=
Cali, Galería Alameda	9.400	9.600	9.533		+	Pereira, La 41	12.000	12.500	12.250		+
Cali, La Floresta	9.900	10.000	9.975		=	Sincelejo (Sucre)	12.000	12.000	12.000		+
Cali, Santa Helena	10.000	11.000	10.250		-	Valledupar, Mercado Nuevo	11.000	11.800	11.400		+
Cali, Siloé	9.400	9.800	9.600		=	Villavicencio, CAV	9.200	10.000	9.600		+
Cúcuta, Cenabastos	9.000	9.500	9.250		+	<b>Queso cuajada</b>					
Ibagué, Plaza La 21	7.000	7.000	7.000		=	Armenia, Mercar	6.800	7.000	6.850		=
Manizales (Caldas)	7.000	7.000	7.000		=	Bogotá, D. C., Corabastos	8.600	9.000	8.867		=
Medellín, Central						Bogotá, D. C., Paloquemao	8.000	8.000	8.000		=
Mayorista de Antioquia	11.500	12.000	11.625		+	Bogotá, D. C., Plaza Las Flores	7.600	7.600	7.600		+
Montería (Córdoba)	11.000	12.400	11.850		+	Bucaramanga, Mercados del centro	9.000	9.600	9.200		+
Palmira (Valle del Cauca)	9.200	9.400	9.300		=	Buenaventura (Valle del Cauca)	8.000	8.000	8.000		+
Pereira, La 41	9.000	9.000	9.000		=	Cali, Galería Alameda	7.000	7.000	7.000		+
Tuluá (Valle del Cauca)	9.000	9.500	9.300		+	Cali, La Floresta	7.000	7.000	7.000		=
Villavicencio, CAV	8.400	8.600	8.550		+	Cali, Santa Helena	7.000	8.000	7.700		++
<b>Queso Caquetá</b>						Cali, Siloé	7.000	7.200	7.100		=
Cali, Galería Alameda	9.800	10.600	10.333		+	Cartago (Valle del Cauca)	6.400	6.600	6.550		-
Cali, La Floresta	10.400	10.800	10.533		-	Cúcuta, Cenabastos	8.500	9.000	8.750		=
Cali, Santa Helena	8.800	10.000	9.700		-	Medellín, Central					
Cali, Siloé	10.000	10.800	10.400		=	Mayorista de Antioquia	8.400	9.000	8.600		--
Palmira (Valle del Cauca)	10.000	10.500	10.250		-	Medellín, Plaza					
Popayán (Cauca)	7.700	7.800	7.750		=	Minorista José María Villa	8.000	8.500	8.167		=
Tuluá (Valle del Cauca)	10.000	10.600	10.200		+	Palmira (Valle del Cauca)	7.000	7.200	7.100		=
<b>Queso costeño</b>						Pereira, La 41	8.000	8.000	8.000		=
Armenia, Mercar	10.000	10.400	10.120		=	Popayán (Cauca)	7.400	7.400	7.400		-
Barranquilla, Barranquillita	10.800	11.000	10.925		=	Tuluá (Valle del Cauca)	6.500	7.000	6.775		-
Barranquilla, Granabastos	12.000	12.200	12.100		+	Villavicencio, CAV	9.000	9.000	9.000		+
Bogotá, D. C., Corabastos	11.000	11.000	11.000		=	<b>Queso doble crema</b>					
Bogotá, D. C., Paloquemao	11.000	11.000	11.000		-	Armenia, Mercar	9.000	11.000	9.600		=
Bogotá, D. C., Plaza Las Flores	11.600	12.000	11.950		++	Bogotá, D. C., Corabastos	10.000	10.400	10.133		-
Bucaramanga, Mercados del centro	12.000	12.400	12.200		+	Bogotá, D. C., Paloquemao	10.000	10.000	10.000		+
Buenaventura (Valle del Cauca)	12.000	13.000	12.333		-	Bogotá, D. C., Plaza Las Flores	9.600	9.600	9.600		-
Cali, Galería Alameda	9.800	10.600	10.333		+	Bucaramanga, Mercados del centro	10.000	11.000	10.667		+
Cali, La Floresta	10.400	11.000	10.650		=	Buenaventura (Valle del Cauca)	8.600	8.800	8.667		-
Cali, Santa Helena	10.000	10.000	10.000		-	Cali, Galería Alameda	9.600	9.800	9.667		-
Cali, Siloé	10.000	10.800	10.400		=	Cali, La Floresta	9.600	10.000	9.867		+
Cartagena, Bazurto	12.000	12.000	12.000		=	Cali, Santa Helena	9.000	9.400	9.150		-
Cartago (Valle del Cauca)	10.400	10.600	10.500		=	Cali, Siloé	9.000	10.000	9.500		-
Cúcuta, Cenabastos	11.500	12.000	11.750		+	Cúcuta, Cenabastos	9.500	10.000	9.750		=
Ibagué, Plaza La 21	11.000	11.000	11.000		=	Ibagué, Plaza La 21	9.500	10.000	9.833		=
Manizales (Caldas)	10.000	10.200	10.067		=	Medellín, Central					
Medellín, Central						Mayorista de Antioquia	10.000	11.200	10.500		+
Mayorista de Antioquia	11.800	12.600	12.225		++	Palmira (Valle del Cauca)	10.000	10.300	10.150		=
Medellín, Plaza						Popayán (Cauca)	9.000	9.000	9.000		-
Minorista José María Villa	12.000	13.000	12.333		=	Tuluá (Valle del Cauca)	10.000	10.800	10.267		=
Montería (Córdoba)	11.000	14.000	12.850		++	Villavicencio, CAV	9.600	9.600	9.600		=

## Tendencias:

- (---) Variación mayor al -20 %  
 (--) Variación entre -10 % y -20 %  
 (-) Variación entre 0 % y -10 %

(=) Variación igual a 0 %

(+) Variación entre 0 % y 10 %

(++) Variación entre 10 % y 20 %

(++) Variación mayor al 20 %

(n.d.) No determinado

**Cuadro 6. Mercados mayoristas. Precios de venta de carnes  
2016 (12 al 18 de marzo)**

Productos y mercados	Pesos por kilogramo				Tenden- cia	Productos y mercados	Pesos por kilogramo				Tenden- cia
	Mínimo	Máximo	Medio				Mínimo	Máximo	Medio		
<b>Alas de pollo con costillar</b>						<b>Alas de pollo con costillar (continuación)</b>					
Armenia, Mercar	4.000	4.200	4.067		-	Valledupar, Mercado Nuevo	3.400	3.500	3.433		=
Barranquilla, Barranquillita	3.200	3.300	3.275		-	Villavicencio, CAV	4.400	4.800	4.700		-
Barranquilla, Granabastos	3.600	3.600	3.600		-	<b>Alas de pollo sin costillar</b>					
Bogotá, D. C., Frigorífico Ble Ltda.	4.000	4.200	4.058		+	Armenia, Mercar	6.100	6.200	6.133		=
Bogotá, D. C., Frigorífico Guadalupe	3.400	4.000	3.625		+	Bogotá, D. C., Corabastos	4.400	5.000	4.667		-
Bogotá, D. C., Plaza Las Flores	3.000	3.200	3.033		+	Bogotá, D. C., Frigorífico Ble Ltda.	5.000	6.000	5.825		+
Cali, Galería Alameda	3.640	4.000	3.780		-	Bogotá, D. C., Plaza Las Flores	5.000	5.200	5.167		-
Cali, Santa Helena	4.000	4.000	4.000		-	Bucaramanga, Frigoríficos	5.600	5.650	5.617		=
Cartagena, Bazurto	3.500	3.600	3.575		+	Cúcuta, Cenabastos	4.500	4.900	4.700		-
Ibagué, Plaza La 21	4.400	4.800	4.600		=	Medellín, Central					
Montería (Córdoba)	3.800	4.000	3.933		=	Mayorista de Antioquia	5.900	6.250	6.013		=
Neiva, Surabastos	4.400	4.400	4.400		=	Medellín, Plaza					
Palmira (Valle del Cauca)	4.200	4.600	4.400		=	Minorista José María Villa	5.000	5.100	5.050		=
Sincelejo (Sucre)	4.200	4.400	4.250		=						
Tuluá (Valle del Cauca)	4.800	5.400	5.067		=						

**Cuadro 6. Mercados mayoristas. Precios de venta de carnes 2016 (12 al 18 de marzo)**

Productos y mercados	Pesos por kilogramo			Tendencia
	Mínimo	Máximo	Medio	
<b>Carne de cerdo, brazo con hueso</b>				
Armenia, Frigocafé	9.200	9.200	9.200	=
Barranquilla, Barranquillita	9.000	9.300	9.150	=
Bogotá, D. C., Frigorífico Guadalupe	8.000	8.600	8.233	+
Bogotá, D. C., Paloquemao	8.000	8.600	8.333	-
Bogotá, D. C., Plaza Las Flores	9.000	9.000	9.000	+
Cartagena, Bazurto	8.000	8.000	8.000	=
Cúcuta, Cenabastos	8.000	8.500	8.167	-
Malambo (Atlántico), Carnes y carnes	7.800	7.800	7.800	=
Montería (Córdoba)	8.600	8.600	8.600	=
Sincelejo (Sucre)	7.000	7.000	7.000	=
Valledupar, Mercado Nuevo	9.500	9.500	9.500	=
<b>Carne de cerdo, brazo sin hueso</b>				
Armenia, Frigocafé	11.200	11.200	11.200	=
Barranquilla, Barranquillita	9.900	10.000	9.975	=
Bogotá, D. C., Frigorífico Ble Ltda.	8.000	9.400	8.800	-
Bogotá, D. C., Frigorífico Guadalupe	9.000	9.400	9.142	+
Bogotá, D. C., Paloquemao	9.200	9.600	9.467	+
Bogotá, D. C., Plaza Las Flores	9.500	9.600	9.583	-
Buenaventura (Valle del Cauca)	12.000	13.000	12.667	n.d.
Cali, Santa Helena	9.000	9.200	9.067	-
Cartagena, Bazurto	11.000	12.000	11.500	=
Ibagué, Frigorífico Carlima	9.300	9.300	9.300	=
Ibagué, Plaza La 21	9.000	11.000	10.000	=
Malambo (Atlántico), Carnes y carnes	8.000	8.000	8.000	=
Medellín, Central				
Mayorista de Antioquia	10.000	11.500	10.450	+
Montería (Córdoba)	12.400	12.500	12.425	=
Palmira (Valle del Cauca)	10.000	11.600	10.933	=
Pasto (Nariño)	10.600	10.800	10.700	=
Pereira, La 41	11.000	11.000	11.000	=
Sincelejo (Sucre)	10.000	10.000	10.000	=
Tuluá (Valle del Cauca)	10.000	10.000	10.000	=
Valledupar, Mercado Nuevo	13.000	13.000	13.000	=
Villavicencio, CAV	9.000	9.600	9.300	=
<b>Carne de cerdo, cabeza de lomo</b>				
Armenia, Frigocafé	11.500	11.500	11.500	=
Bogotá, D. C., Frigorífico Ble Ltda.	8.000	9.600	9.150	-
Bogotá, D. C., Frigorífico Guadalupe	9.000	9.600	9.267	-
Bogotá, D. C., Paloquemao	9.600	10.000	9.867	+
Bogotá, D. C., Plaza Las Flores	9.500	9.600	9.583	+
Cúcuta, Cenabastos	9.000	10.000	9.333	+
Cúcuta, La Nueva Sexta	10.000	11.000	10.333	+
Ibagué, Frigorífico Carlima	9.300	9.300	9.300	=
Ibagué, Plaza La 21	8.400	11.000	9.850	-
Villavicencio, CAV	9.000	9.500	9.250	-
<b>Carne de cerdo, costilla</b>				
Armenia, Frigocafé	11.400	11.400	11.400	=
Barranquilla, Barranquillita	9.400	9.500	9.475	=
Bogotá, D. C., Frigorífico Ble Ltda.	10.400	12.000	11.004	-
Bogotá, D. C., Frigorífico Guadalupe	9.800	10.600	10.079	-
Bogotá, D. C., Paloquemao	10.400	10.600	10.467	+
Cali, Santa Helena	8.000	9.000	8.400	=
Cartagena, Bazurto	8.000	8.000	8.000	=
Cúcuta, Cenabastos	9.000	9.000	9.000	+
Ibagué, Frigorífico Carlima	12.600	12.600	12.600	=
Ibagué, Plaza La 21	10.000	13.000	11.250	=
Malambo (Atlántico), Carnes y carnes	9.600	9.600	9.600	=
Manizales (Caldas)	10.000	12.000	11.000	=
Medellín, Central				
Mayorista de Antioquia	9.400	10.900	10.475	=
Medellín, Plaza				
Minorista José María Villa	11.600	12.500	12.143	-
Montería (Córdoba)	8.200	8.400	8.300	=
Pasto (Nariño)	9.500	9.600	9.533	+
Pereira, La 41	11.000	12.000	11.500	=
Tuluá (Valle del Cauca)	9.000	10.600	10.000	-
Tunja (Boyacá)	10.000	10.600	10.200	=
Valledupar, Mercado Nuevo	9.500	9.500	9.500	=
Villavicencio, CAV	9.000	9.500	9.250	=
<b>Carne de cerdo en canal</b>				
Armenia, Frigocafé	6.200	6.200	6.200	=
Bogotá, D. C., Frigorífico Guadalupe	6.720	6.960	6.820	-
Ibagué, Plaza La 21	6.400	7.120	6.740	=
Malambo (Atlántico), Carnes y carnes	7.200	7.200	7.200	=
Pereira, La 41	6.200	6.200	6.200	=
Popayán (Cauca)	7.000	7.300	7.150	-

Productos y mercados	Pesos por kilogramo			Tendencia
	Mínimo	Máximo	Medio	
<b>Carne de cerdo, espinazo</b>				
Armenia, Frigocafé	8.000	8.000	8.000	=
Bogotá, D. C., Frigorífico Ble Ltda.	5.000	6.000	5.367	++
Bogotá, D. C., Frigorífico Guadalupe	5.000	5.500	5.154	+
Bogotá, D. C., Plaza Las Flores	6.000	6.000	6.000	=
Buenaventura (Valle del Cauca)	7.000	8.000	7.667	+
Cali, Santa Helena	5.000	5.600	5.150	-
Ibagué, Plaza La 21	4.000	5.800	4.700	=
Manizales (Caldas)	7.000	8.000	7.667	=
Medellín, Central				
Mayorista de Antioquia	5.300	6.000	5.525	+
Medellín, Plaza				
Minorista José María Villa	4.550	5.000	4.675	+
Montería (Córdoba)	8.600	8.800	8.725	=
Palmira (Valle del Cauca)	5.000	5.800	5.433	+
Pasto (Nariño)	7.500	7.700	7.600	=
Popayán (Cauca)	4.500	4.500	4.500	=
Tuluá (Valle del Cauca)	5.400	6.400	5.767	=
Tunja (Boyacá)	5.200	5.600	5.400	-
<b>Carne de cerdo, lomo con hueso</b>				
Armenia, Frigocafé	14.000	14.000	14.000	=
Barranquilla, Barranquillita	9.000	9.200	9.150	=
Cúcuta, Cenabastos	10.000	10.000	10.000	n.d.
Cúcuta, La Nueva Sexta	10.000	12.000	11.000	=
Malambo (Atlántico), Carnes y carnes	9.600	9.600	9.600	=
Montería (Córdoba)	10.200	10.400	10.275	=
Sincelejo (Sucre)	7.000	7.000	7.000	=
Valledupar, Mercado Nuevo	8.500	8.500	8.500	=
<b>Carne de cerdo, lomo sin hueso</b>				
Armenia, Frigocafé	16.000	16.000	16.000	=
Barranquilla, Barranquillita	13.000	13.300	13.125	-
Bogotá, D. C., Frigorífico Ble Ltda.	12.000	13.500	12.817	-
Bogotá, D. C., Frigorífico Guadalupe	12.000	12.500	12.296	-
Bogotá, D. C., Paloquemao	12.000	13.000	12.467	+
Bogotá, D. C., Plaza Las Flores	12.500	12.500	12.500	+
Buenaventura (Valle del Cauca)	14.000	15.000	14.667	=
Cúcuta, Cenabastos	10.000	11.000	10.333	-
Cúcuta, La Nueva Sexta	11.000	14.000	12.333	=
Ibagué, Frigorífico Carlima	14.700	14.700	14.700	=
Ibagué, Plaza La 21	12.600	14.000	13.400	=
Malambo (Atlántico), Carnes y carnes	12.600	12.600	12.600	=
Manizales (Caldas)	13.000	14.000	13.667	=
Medellín, Central				
Mayorista de Antioquia	13.500	15.000	14.000	+
Medellín, Plaza				
Minorista José María Villa	13.600	14.200	13.900	+
Montería (Córdoba)	13.400	13.600	13.500	=
Neiva, Surabastos	10.000	10.000	10.000	=
Palmira (Valle del Cauca)	13.000	14.000	13.667	=
Pereira, La 41	14.000	14.000	14.000	=
Sincelejo (Sucre)	11.000	11.000	11.000	=
Tuluá (Valle del Cauca)	13.000	13.800	13.400	=
Tunja (Boyacá)	12.000	12.000	12.000	=
Valledupar, Mercado Nuevo	15.500	15.500	15.500	=
<b>Carne de cerdo, perril con hueso</b>				
Armenia, Frigocafé	10.000	10.000	10.000	=
Barranquilla, Barranquillita	10.000	10.500	10.125	=
Bogotá, D. C., Frigorífico Ble Ltda.	8.400	10.000	9.367	-
Bogotá, D. C., Frigorífico Guadalupe	9.000	9.200	9.033	+
Bogotá, D. C., Plaza Las Flores	9.500	9.600	9.517	+
Cúcuta, Cenabastos	8.000	8.500	8.333	n.d.
Ibagué, Plaza La 21	10.000	12.000	11.000	=
Malambo (Atlántico), Carnes y carnes	9.500	9.500	9.500	=
Montería (Córdoba)	10.000	10.200	10.125	=
Sincelejo (Sucre)	8.000	8.000	8.000	=
Valledupar, Mercado Nuevo	9.500	9.500	9.500	=
Villavicencio, CAV	9.000	9.000	9.000	=
<b>Carne de cerdo, perril sin hueso</b>				
Armenia, Frigocafé	12.000	12.000	12.000	=
Bogotá, D. C., Frigorífico Ble Ltda.	10.000	10.500	10.317	-
Bogotá, D. C., Frigorífico Guadalupe	9.500	10.000	9.850	-
Bogotá, D. C., Plaza Las Flores	10.000	10.200	10.167	+
Buenaventura (Valle del Cauca)	12.000	12.000	12.000	-
Cali, Santa Helena	10.000	12.000	11.000	-
Cartagena, Bazurto	12.000	12.000	12.000	=
Cúcuta, Cenabastos	9.000	9.000	9.000	+





**Cuadro 6. Mercados mayoristas. Precios de venta de carnes (continuación)**  
**2016 (12 al 18 de marzo)**

Productos y mercados	Pesos por kilogramo				Tendencia	Productos y mercados	Pesos por kilogramo				Tendencia
	Mínimo	Máximo	Medio				Mínimo	Máximo	Medio		
<b>Carne de res, centro de pierna (continuación)</b>						<b>Carne de res en canal</b>					
Ibagué, Frigorífico Carlina	13.000	13.000	13.000	=		Armenia, Frigocafé	9.000	9.000	9.000	=	
Ibagué, Plaza La 21	12.200	13.000	12.800	=		Ibagué, Plaza La 21	7.120	7.200	7.160	=	
Malambo (Atlántico), Carnes y carnes	13.100	13.100	13.100	=		Malambo (Atlántico), Carnes y carnes	7.400	7.400	7.400	=	
Medellín, Central						Montería (Córdoba)	6.600	7.000	6.725	=	
Mayorista de Antioquia	12.300	12.800	12.475	=		Montería, Frigosinú	7.411	7.411	7.411	=	
Medellín, Plaza						Popayán (Cauca)	6.800	6.800	6.800	=	
Minorista José María Villa	14.700	15.000	14.875	=		<b>Carne de res, falda</b>					
Montería (Córdoba)	13.000	13.200	13.125	=		Armenia, Frigocafé	9.300	9.300	9.300	=	
Montería, Frigosinú	14.951	14.951	14.951	=		Barranquilla, Barranquillita	10.600	11.000	10.900	=	
Sincelejo (Sucre)	13.000	13.000	13.000	=		Barranquilla, Granabastos	11.000	12.000	11.333	=	
Valledupar, Mercado Nuevo	13.500	13.500	13.500	=		Bogotá, D. C., Frigorífico Ble Ltda.	9.000	9.400	9.175	-	
Villavicencio, CAV	12.000	13.000	12.500	=		Bogotá, D. C., Frigorífico Guadalupe	9.400	10.000	9.633	+	
						Bogotá, D. C., Paloquemao	10.000	11.000	10.667	+	
						Buenaventura (Valle del Cauca)	11.400	11.600	11.533	+	
						Cali, Santa Helena	6.500	7.000	6.625	-	
						Cartagena, Bazurto	9.000	9.500	9.125	-	
						Cúcuta, Cenabastos	8.000	10.000	9.000	+	
						Cúcuta, La Nueva Sexta	8.000	9.000	8.500	+	
						Ibagué, Frigorífico Carlina	9.500	9.500	9.500	=	
						Ibagué, Plaza La 21	9.800	11.000	10.200	=	
						Malambo (Atlántico), Carnes y carnes	11.500	11.500	11.500	=	
						Manizales (Caldas)	7.500	8.000	7.833	=	
						Medellín, Central					
						Mayorista de Antioquia	10.500	11.700	10.950	-	
						Medellín, Plaza					
						Minorista José María Villa	12.800	13.020	12.955	-	
						Montería (Córdoba)	9.400	9.700	9.600	=	
						Montería, Frigosinú	12.082	12.082	12.082	=	
						Palmira (Valle del Cauca)	7.000	7.800	7.333	=	
						Pasto (Nariño)	9.200	9.400	9.300	=	
						Pereira, La 41	8.500	9.000	8.750	=	
						Popayán (Cauca)	8.000	8.000	8.000	=	
						Tuluá (Valle del Cauca)	7.000	8.000	7.333	=	
						<b>Carne de res, lomo de brazo</b>					
						Armenia, Frigocafé	13.000	13.000	13.000	=	
						Bogotá, D. C., Paloquemao	11.000	12.000	11.667	+	
						Buenaventura (Valle del Cauca)	12.200	13.600	13.133	+	
						Cali, Santa Helena	11.000	12.000	11.667	+	
						Cúcuta, Cenabastos	9.000	10.000	9.500	+	
						Cúcuta, La Nueva Sexta	8.000	9.000	8.667	+	
						Montería (Córdoba)	12.000	12.600	12.300	+	
						Montería, Frigosinú	11.905	11.905	11.905	=	
						Pasto (Nariño)	13.200	13.500	13.333	+	
						Pereira, La 41	12.000	12.000	12.000	=	
						Popayán (Cauca)	12.500	12.500	12.500	=	
						Sincelejo (Sucre)	9.000	9.500	9.125	=	
						Valledupar, Mercado Nuevo	13.500	13.500	13.500	=	
						<b>Carne de res, lomo fino</b>					
						Armenia, Frigocafé	16.000	16.000	16.000	=	
						Barranquilla, Barranquillita	21.800	22.500	22.125	+	
						Barranquilla, Granabastos	19.500	20.000	19.700	+	
						Bogotá, D. C., Frigorífico Ble Ltda.	19.200	20.000	19.433	+	
						Bogotá, D. C., Frigorífico Guadalupe	19.000	20.000	19.542	+	
						Bogotá, D. C., Paloquemao	18.000	18.000	18.000	-	
						Buenaventura (Valle del Cauca)	16.600	17.000	16.800	++	
						Cúcuta, Cenabastos	14.000	14.000	14.000	=	
						Cúcuta, La Nueva Sexta	11.000	14.000	12.333	=	
						Ibagué, Plaza La 21	16.000	18.000	17.250	+	
						Malambo (Atlántico), Carnes y carnes	23.500	23.500	23.500	=	
						Manizales (Caldas)	14.000	16.000	15.000	=	
						Medellín, Central					
						Mayorista de Antioquia	20.000	21.000	20.500	=	
						Medellín, Plaza					
						Minorista José María Villa	22.500	23.400	22.973	-	
						Montería (Córdoba)	18.000	20.000	19.500	=	
						Montería, Frigosinú	26.510	26.510	26.510	=	
						Palmira (Valle del Cauca)	14.000	15.000	14.467	=	
						Pasto (Nariño)	14.600	15.000	14.800	+	
						Pereira, La 41	16.000	17.000	16.500	+	
						Popayán (Cauca)	17.000	17.000	17.000	-	
						Sincelejo (Sucre)	14.000	16.000	14.500	=	
						Tuluá (Valle del Cauca)	19.000	19.500	19.250	=	
						Valledupar, Mercado Nuevo	16.000	16.000	16.000	=	
						Villavicencio, CAV	16.000	16.000	16.000	=	
						<b>Carne de res molida, murillo</b>					
						Bogotá, D. C., Frigorífico Ble Ltda.	8.000	8.800	8.475	-	
						Bogotá, D. C., Frigorífico Guadalupe	8.500	9.400	8.917	+	
						Bogotá, D. C., Paloquemao	9.000	9.000	9.000	-	


**Cuadro 6. Mercados mayoristas. Precios de venta de carnes (continuación)  
2016 (12 al 18 de marzo)**

Productos y mercados	Pesos por kilogramo				Tendencia	Productos y mercados	Pesos por kilogramo				Tendencia
	Mínimo	Máximo	Medio				Mínimo	Máximo	Medio		
<b>Carne de res molida, murillo (continuación)</b>						<b>Carne de res, paletero (continuación)</b>					
Bucaramanga, Frigoríficos	12.079	12.079	12.079	=		Medellín, Central					
Cúcuta, Cenabastos	8.500	9.000	8.750	+		Mayorista de Antioquia	11.000	12.900	11.525	=	
Cúcuta, La Nueva Sexta	8.000	9.000	8.500	+		Montería (Córdoba)	9.000	9.400	9.150	=	
Ibagué, Frigorífico Carlima	8.300	8.300	8.300	=		Montería, Frigosinú	11.905	11.905	11.905	=	
Ibagué, Plaza La 21	7.600	9.000	8.150	-		Pereira, La 41	12.000	12.000	12.000	=	
Neiva, Surabastos	7.000	8.000	7.450	-		Sincelejo (Sucre)	11.000	12.000	11.750	=	
Villavicencio, CAV	8.000	8.000	8.000	=		Valledupar, Mercado Nuevo	11.000	11.000	11.000	=	
<b>Carne de res, morrillo</b>						<b>Carne de res, pecho</b>					
Armenia, Frigocafé	12.500	12.500	12.500	=		Armenia, Frigocafé	12.000	12.000	12.000	=	
Bogotá, D. C., Frigorífico Ble Ltda.	9.000	10.000	9.500	+		Bogotá, D. C., Frigorífico Ble Ltda.	9.400	10.000	9.788	+	
Bogotá, D. C., Frigorífico Guadalupe	9.400	9.600	9.533	+		Bogotá, D. C., Frigorífico Guadalupe	9.600	10.200	9.950	+	
Bogotá, D. C., Paloquemao	11.000	12.000	11.333	+		Bogotá, D. C., Paloquemao	10.000	11.000	10.667	+	
Bucaramanga, Frigoríficos	10.100	10.100	10.100	-		Bucaramanga, Frigoríficos	12.400	12.400	12.400	+	
Buenaventura (Valle del Cauca)	10.000	11.000	10.667	+		Buenaventura (Valle del Cauca)	11.400	11.600	11.533	=	
Cali, Santa Helena	10.000	10.600	10.250	++		Cali, Santa Helena	11.000	11.400	11.100	+	
Ibagué, Frigorífico Carlima	8.300	8.300	8.300	=		Cúcuta, Cenabastos	9.000	9.000	9.000	-	
Ibagué, Plaza La 21	9.000	10.000	9.500	-		Cúcuta, La Nueva Sexta	8.000	9.000	8.500	+	
Malambo (Atlántico), Carnes y carnes	9.000	9.000	9.000	=		Ibagué, Frigorífico Carlima	8.300	8.300	8.300	=	
Manizales (Caldas)	10.000	11.000	10.333	=		Ibagué, Plaza La 21	10.000	12.000	10.550	=	
Medellín, Central						Medellín, Central					
Mayorista de Antioquia	9.300	11.000	10.175	=		Mayorista de Antioquia	7.000	9.000	8.275	-	
Montería (Córdoba)	8.000	8.000	8.000	=		Medellín, Plaza					
Montería, Frigosinú	11.455	11.455	11.455	=		Minorista José María Villa	9.300	9.500	9.400	+	
Palmira (Valle del Cauca)	10.000	10.800	10.467	+		Montería (Córdoba)	11.200	11.600	11.450	=	
Popayán (Cauca)	9.000	9.000	9.000	=		Montería, Frigosinú	11.905	11.905	11.905	=	
Tuluá (Valle del Cauca)	9.500	10.000	9.667	=		Palmira (Valle del Cauca)	10.000	11.000	10.667	=	
Villavicencio, CAV	8.000	8.000	8.000	=		Pasto (Nariño)	9.900	10.000	9.967	=	
<b>Carne de res, muchacho</b>						<b>Carne de res, punta de anca</b>					
Armenia, Frigocafé	13.000	13.000	13.000	=		Armenia, Frigocafé	16.000	16.000	16.000	=	
Barranquilla, Barranquillita	11.800	12.000	11.950	=		Barranquilla, Barranquillita	14.000	14.500	14.225	=	
Barranquilla, Granabastos	14.000	14.000	14.000	=		Barranquilla, Granabastos	14.000	16.000	14.667	+	
Bogotá, D. C., Frigorífico Ble Ltda.	14.000	14.500	14.125	=		Bogotá, D. C., Frigorífico Ble Ltda.	14.000	15.000	14.575	+	
Bogotá, D. C., Paloquemao	14.000	15.000	14.333	+		Bogotá, D. C., Frigorífico Guadalupe	14.000	14.500	14.375	+	
Bucaramanga, Frigoríficos	17.200	17.200	17.200	-		Bogotá, D. C., Paloquemao	14.000	15.000	14.333	+	
Buenaventura (Valle del Cauca)	13.000	14.000	13.533	-		Bucaramanga, Frigoríficos	20.400	20.400	20.400	+	
Ibagué, Frigorífico Carlima	10.500	10.500	10.500	=		Buenaventura (Valle del Cauca)	13.000	15.000	14.267	-	
Ibagué, Plaza La 21	12.000	14.000	13.000	=		Cali, Santa Helena	14.000	16.000	14.600	-	
Malambo (Atlántico), Carnes y carnes	14.000	14.000	14.000	=		Cartagena, Bazurto	12.000	12.500	12.250	=	
Manizales (Caldas)	12.000	13.000	12.667	=		Cúcuta, Cenabastos	11.000	12.000	11.500	-	
Medellín, Central						Cúcuta, La Nueva Sexta	10.000	12.000	11.000	=	
Mayorista de Antioquia	12.500	13.000	12.675	=		Ibagué, Frigorífico Carlima	16.800	16.800	16.800	=	
Medellín, Plaza						Ibagué, Plaza La 21	13.000	19.000	15.500	+	
Minorista José María Villa	13.400	14.500	14.150	-		Malambo (Atlántico), Carnes y carnes	15.700	15.700	15.700	-	
Montería (Córdoba)	13.000	13.000	13.000	=		Manizales (Caldas)	13.000	15.000	14.000	=	
Montería, Frigosinú	14.901	14.901	14.901	=		Medellín, Central					
Pasto (Nariño)	13.200	13.300	13.267	+		Mayorista de Antioquia	17.000	18.500	17.625	=	
Popayán (Cauca)	14.000	14.000	14.000	=		Medellín, Plaza					
Sincelejo (Sucre)	13.000	13.000	13.000	=		Minorista José María Villa	23.000	25.180	24.170	-	
Tuluá (Valle del Cauca)	12.200	14.000	13.067	=		Montería (Córdoba)	13.000	13.000	13.000	=	
Valledupar, Mercado Nuevo	14.000	14.000	14.000	=		Montería, Frigosinú	20.165	20.165	20.165	=	
Villavicencio, CAV	12.000	13.000	12.500	=		Palmira (Valle del Cauca)	13.800	15.000	14.267	=	
<b>Carne de res, murillo</b>						<b>Carne de res, sobrecarriga</b>					
Armenia, Frigocafé	12.000	12.000	12.000	=		Armenia, Frigocafé	12.000	12.000	12.000	=	
Bogotá, D. C., Frigorífico Ble Ltda.	8.000	8.800	8.475	=		Barranquilla, Barranquillita	11.200	11.500	11.350	=	
Bogotá, D. C., Frigorífico Guadalupe	8.500	9.400	8.917	-		Barranquilla, Granabastos	12.000	12.000	12.000	+	
Bogotá, D. C., Paloquemao	9.600	9.600	9.600	-		Bogotá, D. C., Frigorífico Ble Ltda.	9.400	10.000	9.800	-	
Bucaramanga, Frigoríficos	12.100	12.100	12.100	+		Bogotá, D. C., Frigorífico Guadalupe	9.500	10.200	9.963	+	
Cúcuta, Cenabastos	8.500	9.000	8.750	+		Bogotá, D. C., Paloquemao	10.000	11.000	10.667	=	
Cúcuta, La Nueva Sexta	8.000	9.000	8.500	+		Bucaramanga, Frigoríficos	14.700	14.700	14.700	+	
Ibagué, Frigorífico Carlima	8.300	8.300	8.300	=		Buenaventura (Valle del Cauca)	10.000	11.600	10.533	-	
Ibagué, Plaza La 21	8.000	9.000	8.250	=		Cali, Santa Helena	11.000	12.000	11.500	+	
Medellín, Central						Cartagena, Bazurto	9.000	9.000	9.000	+	
Mayorista de Antioquia	9.300	11.600	10.450	=		Cúcuta, Cenabastos	10.000	10.000	10.000	+	
Montería (Córdoba)	8.000	8.000	8.000	=		Cúcuta, La Nueva Sexta	8.000	10.000	9.000	+	
Montería, Frigosinú	11.530	11.530	11.530	=		Ibagué, Frigorífico Carlima	8.300	8.300	8.300	=	
Neiva, Surabastos	7.000	8.000	7.350	-		Ibagué, Plaza La 21	9.000	10.000	9.700	=	
Villavicencio, CAV	8.000	9.000	8.500	=		Malambo (Atlántico), Carnes y carnes	10.200	10.200	10.200	=	
<b>Carne de res, paletero</b>						<b>Carne de res, sobrecarriga</b>					
Armenia, Frigocafé	12.500	12.500	12.500	=		Armenia, Frigocafé	12.000	12.000	12.000	=	
Bogotá, D. C., Paloquemao	11.000	12.000	11.333	+		Barranquilla, Barranquillita	11.200	11.500	11.350	=	
Bucaramanga, Frigoríficos	12.600	12.600	12.600	+		Barranquilla, Granabastos	12.000	12.000	12.000	+	
Cúcuta, Cenabastos	9.000	9.000	9.000	+		Bogotá, D. C., Frigorífico Ble Ltda.	9.400	10.000	9.800	-	
Cúcuta, La Nueva Sexta	8.000	9.000	8.500	+		Bogotá, D. C., Frigorífico Guadalupe	9.500	10.200	9.963	+	
Ibagué, Frigorífico Carlima	9.500	9.500	9.500	+		Bogotá, D. C., Paloquemao	10.000	11.000	10.667	=	
Ibagué, Plaza La 21	10.000	11.500	10.425	-		Bucaramanga, Frigoríficos	14.700	14.700	14.700	+	
Malambo (Atlántico), Carnes y carnes	9.600	9.600	9.600	=		Buenaventura (Valle del Cauca)	10.000	11.600	10.533	-	
Manizales (Caldas)	11.000	12.000	11.333	=		Cali, Santa Helena	11.000	12.000	11.500	+	

**Cuadro 6. Mercados mayoristas. Precios de venta de carnes (conclusión) 2016 (12 al 18 de marzo)**

Productos y mercados	Pesos por kilogramo				Tendencia	Productos y mercados	Pesos por kilogramo				Tendencia
	Mínimo	Máximo	Medio				Mínimo	Máximo	Medio		
<b>Carne de res, sobrebarriga (continuación)</b>						<b>Pierna perril con rabadilla (continuación)</b>					
Manizales (Caldas)	10.000	11.000	10.333	=		Neiva, Surabastos	5.000	6.000	5.350	+	
Medellín, Central						Tuluá (Valle del Cauca)	6.000	6.400	6.133	=	
Mayorista de Antioquia	10.400	12.000	10.950	=		Valledupar, Mercado Nuevo	4.100	4.200	4.167	-	
Medellín, Plaza						Villavicencio, CAV	5.600	5.800	5.750	=	
Minorista José María Villa	11.000	11.600	11.388	+		<b>Pierna perril sin rabadilla</b>					
Montería (Córdoba)	10.000	10.000	10.000	=		Bogotá, D. C., Corabastos	5.800	6.150	5.983	-	
Montería, Frigosinú	13.082	13.082	13.082	=		Bogotá, D. C., Frigorífico Ble Ltda.	7.300	7.800	7.488	-	
Sincelejo (Sucre)	8.000	9.000	8.750	=		Bogotá, D. C., Frigorífico Guadalupe	5.500	6.000	5.625	-	
Tuluá (Valle del Cauca)	11.000	11.200	11.067	=		Bogotá, D. C., Paloquemao	7.000	8.000	7.400	-	
Valledupar, Mercado Nuevo	10.500	10.500	10.500	+		Bogotá, D. C., Plaza Las Flores	5.400	5.400	5.400	-	
Villavicencio, CAV	8.000	8.000	8.000	-		Bucaramanga, Frigoríficos	6.500	6.800	6.667	=	
<b>Menudencias de pollo</b>						Cúcuta, Cenabastos	6.200	6.200	6.200	+	
Armenia, Mercar	3.000	4.000	3.333	=		<b>Piernas de pollo</b>					
Bogotá, D. C., Frigorífico Ble Ltda.	800	1.000	925	-		Armenia, Mercar	6.500	7.000	6.767	=	
Bogotá, D. C., Frigorífico Guadalupe	600	700	646	=		Bogotá, D. C., Corabastos	6.600	7.000	6.800	-	
Ibagué, Frigorífico Carlina	1.100	1.100	1.100	=		Bogotá, D. C., Frigorífico Ble Ltda.	8.000	8.600	8.213	-	
Ibagué, Plaza La 21	1.000	1.400	1.200	-		Bogotá, D. C., Frigorífico Guadalupe	6.500	7.000	6.642	-	
Montería (Córdoba)	1.200	1.500	1.333	-		Bucaramanga, Frigoríficos	7.050	7.600	7.283	-	
Neiva, Surabastos	1.000	1.200	1.150	-		Cúcuta, Cenabastos	6.000	7.600	6.667	-	
Popayán (Cauca)	800	800	800	=		Manizales (Caldas)	5.800	6.000	5.933	=	
Villavicencio, CAV	1.200	1.200	1.200	=		Medellín, Central					
<b>Muslos de pollo con rabadilla</b>						Mayorista de Antioquia	7.000	7.700	7.350	=	
Medellín, Plaza						Medellín, Plaza					
Minorista José María Villa	5.000	5.400	5.200	=		Minorista José María Villa	5.200	5.400	5.325	+	
Valledupar, Mercado Nuevo	4.100	4.200	4.167	=		Palmira (Valle del Cauca)	5.600	6.200	5.900	=	
<b>Muslos de pollo sin rabadilla</b>						Pasto (Nariño)	6.200	6.600	6.400	=	
Bogotá, D. C., Corabastos	6.000	7.100	6.433	-		<b>Piernas de pollo (continuación)</b>					
Bogotá, D. C., Frigorífico Ble Ltda.	6.400	6.800	6.613	-		Popayán (Cauca)	5.600	5.600	5.600	-	
Bogotá, D. C., Frigorífico Guadalupe	5.800	6.000	5.950	+		Tuluá (Valle del Cauca)	6.000	6.000	6.000	-	
Bogotá, D. C., Plaza Las Flores	4.400	4.500	4.450	+		Valledupar, Mercado Nuevo	7.000	7.000	7.000	=	
Bucaramanga, Frigoríficos	6.550	6.900	6.767	-		<b>Pollo entero congelado sin vísceras</b>					
Medellín, Central						Barranquilla, Barranquillita	4.300	4.400	4.375	=	
Mayorista de Antioquia	7.200	7.400	7.300	=		Bucaramanga, Frigoríficos	5.270	5.450	5.360	-	
<b>Pechuga de pollo</b>						Cali, Galería Alameda	6.000	6.500	6.300	+	
Armenia, Mercar	7.300	8.600	8.100	=		Cartagena, Bazurto	5.000	5.000	5.000	=	
Barranquilla, Barranquillita	6.900	7.300	7.150	=		Medellín, Central					
Barranquilla, Granabastos	7.300	7.300	7.300	-		Mayorista de Antioquia	5.900	6.500	6.200	=	
Bogotá, D. C., Frigorífico Ble Ltda.	7.700	8.000	7.938	-		Medellín, Plaza					
Bogotá, D. C., Frigorífico Guadalupe	7.200	7.600	7.300	+		Minorista José María Villa	5.500	5.800	5.650	=	
Bogotá, D. C., Paloquemao	8.800	9.000	8.933	-		Pasto (Nariño)	6.000	6.400	6.200	=	
Bogotá, D. C., Plaza Las Flores	6.500	6.600	6.567	=		Popayán (Cauca)	5.600	5.600	5.600	-	
Cúcuta, Cenabastos	7.000	7.700	7.283	-		Valledupar, Mercado Nuevo	4.700	5.000	4.900	=	
Manizales (Caldas)	8.200	8.600	8.433	+		<b>Pollo entero fresco con vísceras</b>					
Medellín, Central						Ibagué, Plaza La 21	5.400	5.600	5.533	=	
Mayorista de Antioquia	8.000	8.700	8.225	=		<b>Pollo entero fresco sin vísceras</b>					
Medellín, Plaza						Armenia, Mercar	5.300	5.800	5.633	=	
Minorista José María Villa	7.800	8.000	7.900	=		Bogotá, D. C., Corabastos	5.800	6.000	5.933	-	
Montería (Córdoba)	7.400	7.800	7.567	-		Bogotá, D. C., Frigorífico Ble Ltda.	6.200	6.800	6.650	+	
Neiva, Surabastos	7.200	7.600	7.500	+		Bogotá, D. C., Frigorífico Guadalupe	5.600	6.400	6.058	+	
Popayán (Cauca)	8.000	8.200	8.100	+		Bogotá, D. C., Paloquemao	6.500	7.000	6.700	-	
Valledupar, Mercado Nuevo	7.400	7.500	7.433	=		Bogotá, D. C., Plaza Las Flores	5.600	5.600	5.600	=	
Villavicencio, CAV	7.600	8.000	7.850	+		Bucaramanga, Frigoríficos	5.270	5.450	5.360	-	
<b>Pierna perril con rabadilla</b>						Cúcuta, Cenabastos	4.900	5.400	5.200	-	
Armenia, Mercar	4.400	5.000	4.800	=		Ibagué, Frigorífico Carlina	6.700	6.700	6.700	=	
Barranquilla, Barranquillita	2.900	3.000	2.938	=		Ibagué, Plaza La 21	6.000	6.000	6.000	=	
Barranquilla, Granabastos	3.100	3.200	3.167	=		Palmira (Valle del Cauca)	5.600	5.800	5.700	=	
Bogotá, D. C., Frigorífico Guadalupe	5.000	6.200	5.500	+		Pasto (Nariño)	6.200	6.600	6.400	=	
Bogotá, D. C., Plaza Las Flores	4.400	4.500	4.433	+		Sincelejo (Sucre)	5.400	5.600	5.500	-	
Bucaramanga, Frigoríficos	4.750	5.000	4.917	=		Tuluá (Valle del Cauca)	6.000	6.500	6.325	=	
Buenaventura (Valle del Cauca)	4.400	5.000	4.800	=		Villavicencio, CAV	5.800	6.000	5.925	=	
Cali, Galería Alameda	5.000	5.600	5.200	-		<b>Rabadillas de pollo</b>					
Cartagena, Bazurto	3.300	3.500	3.450	+		Armenia, Mercar	1.300	1.350	1.317	=	
Cúcuta, Cenabastos	3.400	4.000	3.733	-		Bucaramanga, Frigoríficos	1.560	2.150	1.855	+	
Ibagué, Plaza La 21	5.400	5.600	5.500	-		Manizales (Caldas)	2.000	2.200	2.133	+	
Medellín, Central						Montería (Córdoba)	2.000	2.200	2.067	--	
Mayorista de Antioquia	4.800	5.200	5.000	=							
Medellín, Plaza											
Minorista José María Villa	4.000	4.200	4.100	-							
Montería (Córdoba)	3.600	4.000	3.800	+							

**Tendencias:**

(---) Variación mayor al -20 %  
(--) Variación entre -10 % y -20 %  
(-) Variación entre 0 % y -10 %

(=) Variación igual a 0 %

(+) Variación entre 0 % y 10 %  
(+ +) Variación entre 10 % y 20 %  
(+++) Variación mayor al 20 %  
(n.d.) No determinado





**Cuadro 7. Mercados mayoristas. Precios de venta de pescados (conclusión)**  
**2016 (12 al 18 de marzo)**

Productos y mercados	Pesos por kilogramo				Tendencia	Productos y mercados	Pesos por kilogramo				Tendencia
	Mínimo	Máximo	Medio				Mínimo	Máximo	Medio		
<b>Nicuro fresco</b>						<b>Tilapia, filete congelado</b>					
Bogotá, D. C., Plaza Las Flores	5.600	6.000	5.667	--		Bogotá, D. C., Corabastos	15.000	15.000	15.000	+	
Tunja (Boyacá)	8.000	8.000	8.000	=		Cali, Galería Alameda	16.000	19.000	17.667	+	
Ubaté (Cundinamarca)	10.000	10.000	10.000	=		Medellín, Central					
Villavicencio, CAV	10.000	10.000	10.000	++		Mayorista de Antioquia	16.000	19.000	17.250	=	
<b>Palmitos de mar</b>						Palmira (Valle del Cauca)	12.000	13.000	12.500	=	
Bogotá, D. C., Corabastos	10.000	10.000	10.000	=		Popayán (Cauca)	15.500	15.500	15.500	+	
Bogotá, D. C., Paloquemao	11.000	12.000	11.533	-		Tuluá (Valle del Cauca)	14.000	15.000	14.500	=	
Medellín, Central						<b>Tilapia, lomitos</b>					
Mayorista de Antioquia	13.000	13.800	13.325	=		Medellín, Central					
<b>Pargo rojo entero congelado</b>						Mayorista de Antioquia	5.500	7.000	6.500	++	
Armenia, Mercar	19.200	20.000	19.600	=		<b>Tilapia roja entera congelada</b>					
Bogotá, D. C., Corabastos	26.000	28.000	27.133	n.d.		Barranquilla, Barranquillita	9.500	10.000	9.775	=	
Cali, Galería Alameda	18.000	20.200	19.100	+		Cali, Galería Alameda	12.400	13.600	12.833	+	
Palmira (Valle del Cauca)	14.000	16.000	15.000	+		Cali, Santa Helena	11.000	12.700	11.925	-	
Tuluá (Valle del Cauca)	15.000	15.000	15.000	=		Cartagena, Bazurto	9.500	9.500	9.500	=	
<b>Pargo rojo entero fresco</b>						Medellín, Central					
Cartagena, Bazurto	23.000	24.000	23.500	n.d.		Mayorista de Antioquia	11.500	13.000	12.250	+	
<b>Pargo rojo platero</b>						Palmira (Valle del Cauca)	10.000	10.500	10.250	=	
Buenaventura (Valle del Cauca)	18.000	19.000	18.500	=		Pasto (Nariño)	9.000	10.000	9.500	=	
Cali, Galería Alameda	20.000	23.000	21.500	++		Pereira, Mercasa	10.000	12.000	10.833	-	
Cartagena, Bazurto	25.000	27.000	25.500	=		Tuluá (Valle del Cauca)	10.000	11.000	10.500	=	
<b>Pescado cabezas</b>						<b>Tilapia roja entera fresca</b>					
Armenia, Mercar	3.000	3.400	3.200	=		Barranquilla, Barranquillita	11.500	12.000	11.825	=	
Bogotá, D. C., Paloquemao	6.000	6.000	6.000	=		Bogotá, D. C., Paloquemao	11.000	12.000	11.667	-	
Cali, Galería Alameda	6.000	7.000	6.333	=		Bogotá, D. C., Plaza Las Flores	10.000	10.400	10.333	-	
Cali, Santa Helena	5.000	5.000	5.000	+		Bucaramanga, Centroabastos	10.800	11.200	11.150	+	
Palmira (Valle del Cauca)	6.000	6.500	6.250	=		Cartagena, Bazurto	12.000	12.000	12.000	=	
Pereira, Mercasa	2.000	2.600	2.200	=		Cúcuta, La Nueva Sexta	10.000	11.000	10.833	-	
Popayán (Cauca)	3.500	3.500	3.500	=		Ibagué, Plaza La 21	8.800	9.600	9.200	=	
<b>Róbalo, filete congelado</b>						Montería (Córdoba)	9.000	11.000	10.000	n.d.	
Armenia, Mercar	13.000	13.400	13.200	=		Neiva, Surabastos	10.000	11.000	10.250	+	
Manizales (Caldas)	11.500	14.500	12.600	=		Ubaté (Cundinamarca)	12.000	12.000	12.000	+	
Medellín, Central						Valledupar, Mercado Nuevo	11.000	12.000	11.667	=	
Mayorista de Antioquia	11.000	12.200	11.300	+		Villavicencio, CAV	12.000	13.000	12.500	+	
<b>Salmón, filete congelado</b>						Yopal (Casanare)	10.500	11.000	10.667	n.d.	
Armenia, Mercar	26.000	26.400	26.200	=		<b>Toyo blanco, filete congelado</b>					
Bogotá, D. C., Corabastos	25.000	26.000	25.333	-		Bogotá, D. C., Corabastos	10.800	12.000	11.267	n.d.	
Bogotá, D. C., Paloquemao	26.000	28.000	26.667	-		Bogotá, D. C., Paloquemao	15.000	16.000	15.667	n.d.	
Cali, Galería Alameda	26.000	31.800	28.950	+		Cali, Galería Alameda	12.000	14.800	13.267	+	
Cali, Santa Helena	22.000	25.000	23.500	-		Cali, Santa Helena	10.000	11.400	10.733	-	
Medellín, Central						Palmira (Valle del Cauca)	12.000	12.500	12.250	+	
Mayorista de Antioquia	25.000	30.000	27.250	=		Popayán (Cauca)	10.500	10.500	10.500	+	
Palmira (Valle del Cauca)	24.000	25.000	24.500	+		Tuluá (Valle del Cauca)	11.000	12.000	11.500	=	
Popayán (Cauca)	25.000	26.000	25.500	-		<b>Trucha en corte mariposa</b>					
<b>Sierra entera congelada</b>						Armenia, Mercar	13.600	14.000	13.800	=	
Armenia, Mercar	15.600	15.800	15.700	=		Bogotá, D. C., Corabastos	13.000	14.000	13.333	+	
Bogotá, D. C., Corabastos	13.000	14.000	13.333	n.d.		Bogotá, D. C., Paloquemao	14.000	15.000	14.667	=	
Bogotá, D. C., Paloquemao	15.000	16.000	15.667	-		Cali, Galería Alameda	15.000	16.600	15.800	+	
Buenaventura (Valle del Cauca)	12.000	14.000	13.000	+		Cali, Santa Helena	13.000	15.000	14.000	-	
Cali, Galería Alameda	14.500	16.000	15.167	+		Manizales (Caldas)	14.500	15.000	14.667	=	
Cali, Santa Helena	12.000	13.600	13.025	+		Medellín, Central					
Cartagena, Bazurto	15.000	15.000	15.000	-		Mayorista de Antioquia	15.000	18.000	15.750	=	
Medellín, Central						Palmira (Valle del Cauca)	13.000	14.500	13.750	+	
Mayorista de Antioquia	13.500	16.000	14.250	+		Pereira, Mercasa	13.000	14.500	13.667	+	
Palmira (Valle del Cauca)	12.000	14.500	13.250	+		Popayán (Cauca)	15.000	15.000	15.000	+	
						<b>Trucha entera fresca</b>					
						Pasto (Nariño)	11.000	12.000	11.500	=	

**Tendencias:**

- (---) Variación mayor al -20 %
- (--) Variación entre -10 % y -20 %
- (-) Variación entre 0 % y -10 %

- (=) Variación igual a 0 %
- (+) Variación entre 0 % y 10 %
- (+ +) Variación entre 10 % y 20 %
- (+++) Variación mayor al 20 %
- (n.d.) No determinado


**Cuadro 8. Mercados mayoristas. Precios de venta de productos procesados  
2016 (12 al 18 de marzo)**

Productos y mercados	Pesos por kilogramo				Tendencia	Productos y mercados	Pesos por kilogramo				Tendencia			
	Mínimo	Máximo	Medio				Mínimo	Máximo	Medio					
<b>Aceite girasol</b>						<b>Avena molida</b>								
Barranquilla, Barranquillita	8.929	9.017	8.968	-	Bogotá, D. C., Corabastos	6.667	6.667	6.667	+	Bogotá, D. C., Paloquemao	7.417	7.500	7.472	-
Barranquilla, Granabastos	9.333	9.975	9.517	=	Bogotá, D. C., Plaza España	6.667	6.750	6.694	-	Cali, La Floresta	6.500	6.771	6.611	-
Cartagena, Bazurto	5.833	6.000	5.875	=	Cali, Santa Helena	5.938	6.000	5.969	-	Cali, Siloé	6.510	6.667	6.589	=
Medellín, Central					Cali, Siloé	6.510	6.667	6.589	=	Ibagué, Plaza La 21	6.500	6.633	6.542	=
Mayorista de Antioquia	9.000	9.583	9.208	-	Neiva, Surabastos	6.667	7.167	6.917	-	Neiva, Surabastos	6.667	7.167	6.917	-
Montería (Córdoba)	6.800	7.000	6.860	=	Palmira (Valle del Cauca)	6.500	7.000	6.667	=	Pereira, Mercasa	6.600	6.675	6.638	+
Pereira, Mercasa	8.990	9.740	9.365	=	Pereira, Mercasa	6.600	6.675	6.638	+	Popayán (Cauca)	5.908	5.917	5.914	-
Sincelejo (Sucre)	5.692	5.917	5.817	+	Popayán (Cauca)	5.908	5.917	5.914	-	Tuluá (Valle del Cauca)	6.250	6.302	6.267	=
Valledupar, Mercado Nuevo	8.333	8.333	8.333	=	Tuluá (Valle del Cauca)	6.250	6.302	6.267	=	Villavicencio, CAV	6.146	6.667	6.378	+
<b>Aceite soya</b>					<b>Azúcar morena</b>									
Cartago (Valle del Cauca)	5.583	6.417	5.996	+	Bogotá, D. C., Corabastos	2.680	2.800	2.733	-	Bogotá, D. C., Plaza España	2.880	2.920	2.904	-
<b>Aceite vegetal mezcla</b>					Cali, La Floresta	2.680	2.720	2.700	=	Cali, Siloé	2.600	2.720	2.660	=
Armenia, Mercar	4.529	5.100	4.869	=	Cartago (Valle del Cauca)	2.800	2.872	2.824	+	Ibagué, Plaza La 21	2.720	2.760	2.740	+
Barranquilla, Barranquillita	4.883	4.950	4.911	-	Ibagué, Plaza La 21	2.720	2.760	2.740	+	Medellín, Central				
Barranquilla, Granabastos	4.721	5.000	4.823	-	Medellín, Central	2.680	2.760	2.720	=	Mayorista de Antioquia				
Bogotá, D. C., Corabastos	5.125	5.667	5.382	+	Medellín, Plaza					Minorista José María Villa	2.800	2.860	2.833	-
Bogotá, D. C., Paloquemao	5.000	5.500	5.264	+	Medellín, Plaza					Pamplona (Norte de Santander)	2.920	2.920	2.920	+
Bogotá, D. C., Plaza España	5.083	5.500	5.278	+	Medellín, Plaza					Pasto (Nariño)	2.680	2.760	2.720	+
Bucaramanga, Centroabastos	4.722	6.111	5.260	-	Medellín, Plaza					Tuluá (Valle del Cauca)	2.800	2.900	2.825	-
Bucaramanga, Mercados del centro	5.111	5.611	5.380	++	Medellín, Plaza					<b>Azúcar refinada</b>				
Buenaventura (Valle del Cauca)	4.992	5.550	5.242	-	Medellín, Plaza					Barranquilla, Barranquillita	2.800	2.840	2.811	+
Cali, La Floresta	5.000	6.083	5.578	+	Medellín, Plaza					Barranquilla, Granabastos	2.840	3.084	2.939	+
Cali, Santa Helena	4.500	5.000	4.813	-	Medellín, Plaza					Bucaramanga, Centroabastos	2.917	2.958	2.931	=
Cali, Siloé	5.300	6.050	5.617	+	Medellín, Plaza					Bucaramanga, Mercados del centro	2.938	3.125	3.035	=
Cartagena, Bazurto	4.750	4.833	4.792	=	Medellín, Plaza					Cartagena, Bazurto	2.680	2.680	2.680	=
Cartago (Valle del Cauca)	5.000	5.583	5.322	+	Medellín, Plaza					Cúcuta, Cenabastos	2.800	2.840	2.813	=
Cúcuta, Cenabastos	4.259	4.630	4.514	-	Medellín, Plaza					Ibagué, Plaza La 21	2.700	2.740	2.720	-
Cúcuta, La Nueva Sexta	3.981	4.074	4.043	-	Medellín, Plaza					Medellín, Central				
Ibagué, Plaza La 21	4.417	4.733	4.538	+	Medellín, Plaza					Mayorista de Antioquia	2.680	2.760	2.720	=
Manizales (Caldas)	4.667	5.417	5.107	=	Medellín, Plaza					Montería (Córdoba)	2.460	2.500	2.479	=
Medellín, Central					Medellín, Plaza					Neiva, Surabastos	2.400	2.460	2.435	-
Mayorista de Antioquia	4.625	4.750	4.691	-	Medellín, Plaza					Pamplona (Norte de Santander)	2.640	2.680	2.653	n.d.
Medellín, Plaza					Medellín, Plaza					Pasto (Nariño)	2.460	2.520	2.493	=
Minorista José María Villa	4.583	4.625	4.611	=	Medellín, Plaza					Sincelejo (Sucre)	2.800	2.880	2.840	+
Montería (Córdoba)	6.292	6.500	6.388	-	Medellín, Plaza					Valledupar, Mercado Nuevo	2.520	2.520	2.520	=
Neiva, Surabastos	4.500	5.167	4.865	-	Medellín, Plaza					Villavicencio, CAV	2.960	3.040	2.990	+
Palmyra (Valle del Cauca)	4.700	5.600	5.150	=	Medellín, Plaza					<b>Azúcar sulfitada</b>				
Pamplona (Norte de Santander)	4.630	4.630	4.630	=	Medellín, Plaza					Armenia, Mercar	2.500	2.700	2.632	=
Pasto (Nariño)	3.750	4.000	3.875	=	Medellín, Plaza					Barranquilla, Barranquillita	2.384	2.390	2.387	-
Popayán (Cauca)	3.500	3.792	3.653	=	Medellín, Plaza					Barranquilla, Granabastos	2.320	2.390	2.358	-
Sincelejo (Sucre)	3.917	4.000	3.950	=	Medellín, Plaza					Bogotá, D. C., Corabastos	2.440	2.540	2.473	-
Tuluá (Valle del Cauca)	4.383	5.125	4.721	=	Medellín, Plaza					Bogotá, D. C., Paloquemao	2.640	2.720	2.667	=
Valledupar, Mercado Nuevo	4.333	4.500	4.444	=	Medellín, Plaza					Bogotá, D. C., Plaza España	2.520	2.560	2.540	-
Villavicencio, CAV	5.000	6.167	5.686	+	Medellín, Plaza					Bucaramanga, Centroabastos	2.560	2.640	2.600	+
<b>Arveja enlatada</b>					Medellín, Plaza					Bucaramanga, Mercados del centro	2.600	2.700	2.647	+
Barranquilla, Barranquillita	6.317	6.371	6.352	+	Medellín, Plaza					Buenaventura (Valle del Cauca)	2.500	2.560	2.530	-
Barranquilla, Granabastos	5.652	5.793	5.722	=	Medellín, Plaza					Cali, La Floresta	2.380	2.500	2.453	+
Medellín, Central					Medellín, Plaza					Cali, Santa Helena	2.400	2.400	2.400	+
Mayorista de Antioquia	5.560	5.920	5.814	-	Medellín, Plaza					Cali, Siloé	2.480	2.500	2.490	-
Medellín, Plaza					Medellín, Plaza					Cartagena, Bazurto	2.420	2.440	2.435	-
Minorista José María Villa	5.590	5.694	5.637	=	Medellín, Plaza					Cartago (Valle del Cauca)	2.500	2.600	2.533	=
Valledupar, Mercado Nuevo	6.806	6.806	6.806	=	Medellín, Plaza					Ibagué, Plaza La 21	2.500	2.570	2.528	=
<b>Avena en hojuelas</b>					Medellín, Plaza					Manizales (Caldas)	2.640	2.700	2.665	=
Armenia, Mercar	6.800	6.875	6.836	=	Medellín, Plaza					Medellín, Central				
Barranquilla, Barranquillita	5.969	5.979	5.975	=	Medellín, Plaza					Mayorista de Antioquia	2.440	2.480	2.465	=
Barranquilla, Granabastos	5.833	6.250	5.986	=	Medellín, Plaza					Palmira (Valle del Cauca)	2.400	2.500	2.453	=
Bogotá, D. C., Corabastos	6.667	6.667	6.667	+	Medellín, Plaza					Pereira, Mercasa	2.650	2.760	2.705	=
Bogotá, D. C., Paloquemao	7.417	7.500	7.472	-	Medellín, Plaza					Popayán (Cauca)	2.400	2.420	2.413	-
Bogotá, D. C., Plaza España	6.667	6.750	6.694	-	Medellín, Plaza					Sincelejo (Sucre)	2.440	2.496	2.459	+
Bucaramanga, Centroabastos	6.400	6.500	6.467	-	Medellín, Plaza					Tuluá (Valle del Cauca)	2.460	2.500	2.479	=
Bucaramanga, Mercados del centro	6.317	6.800	6.594	-	Medellín, Plaza					Valledupar, Mercado Nuevo	2.340	2.380	2.367	=
Cali, La Floresta	6.500	6.771	6.611	-	Medellín, Plaza					Villavicencio, CAV	2.600	2.900	2.733	+
Cali, Santa Helena	5.938	6.000	5.969	-	Medellín, Plaza					<b>Bocadillo veleño</b>				
Cali, Siloé	6.510	6.667	6.589	=	Medellín, Plaza					Bogotá, D. C., Corabastos	222	222	222	+
Cartagena, Bazurto	5.729	5.729	5.729	=	Medellín, Plaza					Bogotá, D. C., Paloquemao	236	236	236	=
Cartago (Valle del Cauca)	6.800	6.800	6.800	=	Medellín, Plaza					Neiva, Surabastos	117	128	124	-
Cúcuta, Cenabastos	6.208	6.500	6.319	+	Medellín, Plaza					<b>Café instantáneo</b>				
Cúcuta, La Nueva Sexta	6.083	6.250	6.194	+	Medellín, Plaza					Barranquilla, Barranquillita	65.392	65.784	65.564	-
Ibagué, Plaza La 21	6.333	6.700	6.567	=	Medellín, Plaza									
Neiva, Surabastos	6.667	7.167	6.917	-	Medellín, Plaza									
Palmyra (Valle del Cauca)	7.000	7.500	7.167	=	Medellín, Plaza									
Pamplona (Norte de Santander)	6.000	6.500	6.222	+	Medellín, Plaza									
Pereira, Mercasa	6.250	6.600	6.425	+	Medellín, Plaza									
Popayán (Cauca)	5.750	5.833	5.778	-	Medellín, Plaza									
Sincelejo (Sucre)	5.833	5.875	5.844	=	Medellín, Plaza									
Tuluá (Valle del Cauca)	5.833	6.250	6.014	=	Medellín, Plaza									
Valledupar, Mercado Nuevo	5.000	5.000	5.000	=	Medellín, Plaza									
Villavicencio, CAV	6.021	6.146	6.063	-	Medellín, Plaza									



**Cuadro 8. Mercados mayoristas. Precios de venta de productos procesados (continuación)**  
**2016 (12 al 18 de marzo)**

Productos y mercados	Pesos por kilogramo				Tendencia	Productos y mercados	Pesos por kilogramo				Tendencia
	Mínimo	Máximo	Medio				Mínimo	Máximo	Medio		
<b>Café instantáneo (continuación)</b>						<b>Chocolate dulce (continuación)</b>					
Barranquilla, Granabastos	67.549	69.224	68.200		+	Montería (Córdoba)	10.000	10.000	10.000		=
Bogotá, D. C., Corabastos	65.686	68.137	67.157		-	Neiva, Surabastos	8.800	9.600	9.100		-
Bogotá, D. C., Plaza España	68.260	70.098	69.322		-	Pamplona (Norte de Santander)	9.600	9.920	9.680		+
Buenaventura (Valle del Cauca)	73.529	75.163	74.505		+	Sincelejo (Sucre)	11.200	11.500	11.400		=
Cali, La Floresta	76.471	78.431	77.342		+	Valledupar, Mercado Nuevo	10.000	10.000	10.000		=
Cali, Santa Helena	79.739	82.353	81.481		+	Villavicencio, CAV	10.040	10.480	10.246		=
Cali, Siloé	73.072	78.431	75.752		=	<b>Chocolate instantáneo</b>					
Cartagena, Bazurto	63.725	65.196	64.093		-	Cartago (Valle del Cauca)	21.300	23.600	22.633		-
Cartago (Valle del Cauca)	72.333	75.833	74.056		+	Medellín, Central	16.368	17.826	17.280		=
Cúcuta, Cenabastos	64.706	69.118	67.157		+	Mayorista de Antioquia					
Medellín, Central						<b>Color (bolsita)</b>					
Mayorista de Antioquia	70.588	71.765	71.046		=	Ibagué, Plaza La 21	22.000	26.000	24.000		=
Medellín, Plaza						Medellín, Central					
Minorista José María Villa	81.699	82.353	82.026		+	Mayorista de Antioquia	15.238	15.833	15.565		=
Neiva, Surabastos	62.255	67.647	64.400		+	Medellín, Plaza					
Palmira (Valle del Cauca)	83.529	85.882	84.706		=	Minorista José María Villa	17.500	17.738	17.619		+
Pamplona (Norte de Santander)	64.706	67.157	66.176		+	Neiva, Surabastos	10.000	11.375	10.344		-
Pasto (Nariño)	83.660	84.967	84.314		=	<b>Fécula de maíz</b>					
Popayán (Cauca)	80.392	81.046	80.719		+	Armenia, Mercar	16.204	16.435	16.332		-
Sincelejo (Sucre)	66.569	68.137	67.377		=	Barranquilla, Barranquillita	17.778	18.056	17.918		=
Tuluá (Valle del Cauca)	72.353	74.183	73.333		=	Barranquilla, Granabastos	15.972	16.611	16.271		+
Valledupar, Mercado Nuevo	64.706	64.706	64.706		=	Bogotá, D. C., Corabastos	15.329	15.526	15.439		+
<b>Café molido</b>						Bucaramanga, Centroabastos	17.355	18.816	18.022		+
Armenia, Mercar	14.800	16.600	15.667		-	Bucaramanga, Mercados del centro	16.053	18.421	16.842		-
Barranquilla, Barranquillita	16.000	16.180	16.065		-	Cartagena, Bazurto	15.278	15.278	15.278		=
Barranquilla, Granabastos	15.333	15.417	15.378		+	Cúcuta, Cenabastos	15.972	16.667	16.343		+
Bogotá, D. C., Corabastos	14.600	15.000	14.867		+	Cúcuta, La Nueva Sexta	15.972	16.389	16.181		+
Bogotá, D. C., Paloquemao	16.200	16.400	16.333		+	Ibagué, Plaza La 21	14.259	17.500	15.856		=
Bogotá, D. C., Plaza España	15.124	15.200	15.175		+	Montería (Córdoba)	11.111	11.667	11.333		=
Bucaramanga, Centroabastos	14.704	14.976	14.885		-	Neiva, Surabastos	15.789	18.421	17.336		-
Bucaramanga, Mercados del centro	14.584	15.200	14.856		=	Pasto (Nariño)	12.961	13.158	13.048		=
Cali, La Floresta	14.240	14.320	14.280		+	Popayán (Cauca)	13.355	13.487	13.443		+
Cali, Santa Helena	14.000	14.400	14.133		-	Villavicencio, CAV	15.263	16.974	16.151		-
Cali, Siloé	13.880	14.080	13.980		-	<b>Frijol enlatado</b>					
Cartagena, Bazurto	14.667	14.750	14.688		=	Medellín, Central					
Cartago (Valle del Cauca)	15.200	16.000	15.531		=	Mayorista de Antioquia	6.379	9.211	8.286		+
Cúcuta, Cenabastos	15.500	16.000	15.750		-	Medellín, Plaza					
Ibagué, Plaza La 21	15.800	16.400	16.100		=	Minorista José María Villa	6.537	6.717	6.621		=
Manizales (Caldas)	14.400	16.000	15.000		=	<b>Galletas dulces redondas con crema</b>					
Medellín, Central						Barranquilla, Barranquillita	9.528	9.548	9.539		=
Mayorista de Antioquia	14.000	15.400	14.550		=	Barranquilla, Granabastos	11.064	11.696	11.410		+
Montería (Córdoba)	15.200	15.440	15.300		=	Bogotá, D. C., Plaza España	8.936	9.036	8.986		+
Neiva, Surabastos	15.600	16.000	15.900		-	Bucaramanga, Centroabastos	11.345	11.807	11.616		+
Palmira (Valle del Cauca)	14.400	15.000	14.667		=	Bucaramanga, Mercados del centro	9.438	11.521	10.453		+
Popayán (Cauca)	14.560	14.640	14.600		-	Cartagena, Bazurto	8.534	8.635	8.584		+
Sincelejo (Sucre)	17.083	17.083	17.083		-	Cúcuta, Cenabastos	11.745	12.407	12.076		+
Tuluá (Valle del Cauca)	13.880	14.320	14.092		=	Cúcuta, La Nueva Sexta	10.856	11.787	11.166		-
Valledupar, Mercado Nuevo	15.000	15.083	15.028		=	Ibagué, Plaza La 21	8.167	9.167	8.500		-
Villavicencio, CAV	12.667	13.333	13.067		=	Pamplona (Norte de Santander)	10.339	11.580	10.908		-
<b>Chocolate amargo</b>						Sincelejo (Sucre)	8.333	9.306	8.872		+
Armenia, Mercar	18.339	19.216	18.776		=	<b>Galletas saladas</b>					
Buenaventura (Valle del Cauca)	19.100	20.400	19.696		-	Armenia, Mercar	9.306	9.583	9.454		-
Cali, La Floresta	20.000	20.200	20.067		+	Barranquilla, Barranquillita	8.092	8.231	8.166		-
Cali, Santa Helena	20.760	20.800	20.780		+	Barranquilla, Granabastos	8.462	9.077	8.779		+
Cali, Siloé	19.800	20.000	19.900		+	Bogotá, D. C., Corabastos	8.862	8.995	8.951		+
Cartago (Valle del Cauca)	19.400	20.200	19.933		+	Bogotá, D. C., Paloquemao	8.995	9.127	9.083		+
Ibagué, Plaza La 21	18.400	20.000	19.467		=	Bogotá, D. C., Plaza España	8.942	8.995	8.977		+
Manizales (Caldas)	20.000	20.000	20.000		=	Bucaramanga, Centroabastos	9.127	9.253	9.195		+
Medellín, Central						Bucaramanga, Mercados del centro	9.259	9.524	9.383		-
Mayorista de Antioquia	19.600	19.880	19.717		=	Buenaventura (Valle del Cauca)	9.127	9.280	9.201		=
Medellín, Plaza						Cali, La Floresta	8.466	8.862	8.642		-
Minorista José María Villa	21.200	21.800	21.467		=	Cali, Santa Helena	7.937	9.127	8.466		-
Palmira (Valle del Cauca)	19.600	20.000	19.733		+	Cali, Siloé	8.995	8.995	8.995		=
Pasto (Nariño)	17.600	17.920	17.760		=	Cartagena, Bazurto	7.692	7.692	7.692		-
Pereira, Mercasa	21.000	21.000	21.000		=	Cartago (Valle del Cauca)	9.074	9.656	9.409		+
Popayán (Cauca)	17.588	17.600	17.594		=	Cúcuta, Cenabastos	9.653	10.278	9.884		=
Tuluá (Valle del Cauca)	20.200	20.400	20.280		=	Cúcuta, La Nueva Sexta	9.167	10.000	9.583		-
<b>Chocolate dulce</b>						Ibagué, Plaza La 21	8.167	8.654	8.518		=
Barranquilla, Barranquillita	11.360	11.425	11.401		+	Manizales (Caldas)	9.000	9.333	9.167		=
Barranquilla, Granabastos	11.400	12.750	12.118		+	Medellín, Central					
Bogotá, D. C., Corabastos	9.400	9.620	9.487		-	Mayorista de Antioquia	7.407	8.730	8.145		-
Bogotá, D. C., Plaza España	9.520	9.600	9.547		-	Medellín, Plaza					
Bucaramanga, Centroabastos	8.608	9.300	9.036		+	Minorista José María Villa	8.677	8.730	8.708		+
Bucaramanga, Mercados del centro	8.500	9.192	8.831		-	Montería (Córdoba)	10.053	10.317	10.185		=
Cartagena, Bazurto	11.000	11.200	11.050		-						
Cúcuta, Cenabastos	9.480	10.000	9.827		+						
Cúcuta, La Nueva Sexta	9.000	9.600	9.267		-						
Ibagué, Plaza La 21	9.200	9.700	9.450		+						


**Cuadro 8. Mercados mayoristas. Precios de venta de productos procesados (continuación)**  
**2016 (12 al 18 de marzo)**

Productos y mercados	Pesos por kilogramo				Tendencia	Productos y mercados	Pesos por kilogramo				Tendencia
	Mínimo	Máximo	Medio				Mínimo	Máximo	Medio		
<b>Galletas saladas (continuación)</b>						<b>Harina precocida de maíz (continuación)</b>					
Neiva, Surabastos	9.306	10.556	9.861		+	Bucaramanga, Mercados del centro	1.920	2.000	1.952		=
Palmira (Valle del Cauca)	9.206	9.524	9.418		+	Buenaventura (Valle del Cauca)	2.320	2.440	2.371		=
Pamplona (Norte de Santander)	9.167	9.444	9.340		+	Cali, La Floresta	2.267	2.333	2.297		=
Pasto (Nariño)	9.259	9.524	9.392		=	Cali, Santa Helena	2.720	2.720	2.720		-
Pereira, Mercasa	7.920	8.400	8.195		=	Cali, Siloé	2.400	2.417	2.408		=
Popayán (Cauca)	8.862	8.995	8.907		=	Cartagena, Bazaruto	2.375	2.500	2.469		+
Sincelejo (Sucre)	8.692	8.962	8.812		=	Cartago (Valle del Cauca)	2.400	2.600	2.499		=
Tuluá (Valle del Cauca)	8.981	9.048	9.004		+	Cúcuta, Cenabastos	1.700	1.750	1.733		-
Valledupar, Mercado Nuevo	8.590	8.718	8.675		=	Cúcuta, La Nueva Sexta	1.725	1.750	1.742		-
Villavicencio, CAV	9.206	9.392	9.319		+	Ibagué, Plaza La 21	1.750	1.892	1.800		=
						Manizales (Caldas)	2.400	2.500	2.454		=
						Montería (Córdoba)	1.417	1.458	1.438		=
<b>Gelatina</b>						Neiva, Surabastos	2.500	2.600	2.546		-
Barranquilla, Barranquillita	22.917	23.438	23.247		-	Palmira (Valle del Cauca)	2.600	3.000	2.800		-
Barranquilla, Granabastos	21.354	23.188	22.112		-	Pamplona (Norte de Santander)	1.700	1.750	1.725		+
Bogotá, D. C., Corabastos	20.625	20.833	20.764		-	Pasto (Nariño)	1.958	2.083	2.014		+
Bogotá, D. C., Plaza España	20.755	21.615	21.068		-	Pereira, Mercasa	2.475	2.530	2.503		+
Bucaramanga, Centroabastos	23.021	23.776	23.516		+	Popayán (Cauca)	1.760	1.840	1.800		-
Bucaramanga, Mercados del centro	22.396	22.917	22.604		+	Sincelejo (Sucre)	2.375	2.458	2.408		=
Buenaventura (Valle del Cauca)	23.250	23.438	23.344		=	Tuluá (Valle del Cauca)	2.320	2.440	2.362		=
Cali, La Floresta	10.539	11.275	10.866		+	Valledupar, Mercado Nuevo	2.000	2.000	2.000		=
Cali, Santa Helena	10.784	10.784	10.784		+	Villavicencio, CAV	2.400	2.480	2.440		-
Cartagena, Bazaruto	20.833	22.396	21.224		=						
Cartago (Valle del Cauca)	22.500	23.438	22.865		++	<b>Jugo de frutas</b>					
Cúcuta, Cenabastos	20.833	23.438	22.396		=	Barranquilla, Barranquillita	5.707	5.767	5.733		=
Cúcuta, La Nueva Sexta	20.833	22.917	21.528		=	Barranquilla, Granabastos	5.349	5.610	5.519		+
Ibagué, Plaza La 21	20.729	27.500	24.193		=	Bucaramanga, Centroabastos	5.039	5.233	5.129		=
Manizales (Caldas)	20.833	21.250	21.120		=	Bucaramanga, Mercados del centro	5.213	5.581	5.342		=
Medellín, Central						Cartagena, Bazaruto	5.426	5.426	5.426		=
Mayorista de Antioquia	20.078	21.719	20.801		=	Sincelejo (Sucre)	5.194	5.426	5.279		-
Neiva, Surabastos	22.917	25.000	24.219		+	Valledupar, Mercado Nuevo	5.116	5.116	5.116		=
Palmira (Valle del Cauca)	21.250	23.438	22.396		-						
Pamplona (Norte de Santander)	23.438	23.438	23.438		-	<b>Jugo instantáneo (sobre)</b>					
Pasto (Nariño)	9.804	10.294	10.049		=	Armenia, Mercar	24.722	29.167	26.250		=
Pereira, Mercasa	12.774	12.783	12.778		=	Barranquilla, Barranquillita	27.778	28.139	27.991		+
Popayán (Cauca)	21.823	21.875	21.858		=	Barranquilla, Granabastos	27.778	30.556	29.044		+
Tuluá (Valle del Cauca)	21.823	23.021	22.535		=	Bogotá, D. C., Corabastos	34.000	35.000	34.667		=
Valledupar, Mercado Nuevo	23.438	23.438	23.438		=	Bogotá, D. C., Paloquemao	35.000	36.667	36.111		+
						Bogotá, D. C., Plaza España	34.500	35.000	34.833		+
<b>Harina de trigo</b>						Buenaventura (Valle del Cauca)	35.000	35.037	35.009		+
Armenia, Mercar	1.832	1.936	1.889		=	Cali, La Floresta	30.000	35.000	32.778		+
Barranquilla, Barranquillita	1.370	1.385	1.379		=	Cali, Santa Helena	33.333	35.000	34.167		+
Barranquilla, Granabastos	1.298	1.380	1.326		=	Cali, Siloé	33.333	36.667	35.000		=
Bogotá, D. C., Corabastos	1.590	1.640	1.610		+	Cartagena, Bazaruto	26.389	27.778	27.431		-
Bogotá, D. C., Paloquemao	1.760	1.800	1.787		-	Cartago (Valle del Cauca)	33.333	36.667	34.889		-
Bogotá, D. C., Plaza España	1.720	1.760	1.733		-	Ibagué, Plaza La 21	28.278	29.861	28.979		=
Bucaramanga, Centroabastos	1.960	2.028	1.996		=	Medellín, Central					
Bucaramanga, Mercados del centro	1.960	2.000	1.987		=	Mayorista de Antioquia	32.667	35.333	34.208		-
Buenaventura (Valle del Cauca)	1.376	1.520	1.440		=	Medellín, Plaza					
Cali, La Floresta	2.560	2.800	2.667		=	Minorista José María Villa	36.667	37.667	37.111		=
Cali, Santa Helena	2.400	2.560	2.480		-	Palmira (Valle del Cauca)	33.333	36.000	34.778		=
Cali, Siloé	2.760	2.848	2.804		=	Pasto (Nariño)	30.000	33.333	31.667		=
Cartagena, Bazaruto	1.500	1.500	1.500		=	Popayán (Cauca)	28.667	29.000	28.778		=
Cartago (Valle del Cauca)	1.664	1.696	1.680		++	Sincelejo (Sucre)	27.778	28.611	28.264		=
Cúcuta, Cenabastos	1.660	1.690	1.670		=	Tuluá (Valle del Cauca)	33.333	35.000	34.167		=
Cúcuta, La Nueva Sexta	1.650	1.680	1.660		-	Valledupar, Mercado Nuevo	30.000	30.000	30.000		=
Ibagué, Plaza La 21	1.800	1.864	1.822		=	Villavicencio, CAV	35.333	37.667	36.083		=
Manizales (Caldas)	1.440	1.700	1.515		=						
Medellín, Central						<b>Lomitos de atún en lata</b>					
Mayorista de Antioquia	2.400	2.536	2.454		=	Armenia, Mercar	17.096	17.694	17.417		+
Medellín, Plaza						Barranquilla, Barranquillita	17.550	17.663	17.625		-
Minorista José María Villa	2.680	2.688	2.683		+	Barranquilla, Granabastos	17.822	18.071	17.937		+
Montería (Córdoba)	1.240	1.300	1.285		-	Bogotá, D. C., Corabastos	16.544	17.279	16.912		-
Neiva, Surabastos	1.440	1.520	1.500		-	Bogotá, D. C., Plaza España	16.299	16.544	16.462		-
Palmira (Valle del Cauca)	2.600	2.800	2.733		=	Bucaramanga, Centroabastos	17.940	20.278	19.109		-
Pamplona (Norte de Santander)	1.500	1.500	1.500		=	Bucaramanga, Mercados del centro	16.204	17.847	17.195		+
Pasto (Nariño)	1.520	1.680	1.600		=	Buenaventura (Valle del Cauca)	20.857	21.786	21.227		=
Pereira, Mercasa	2.270	2.900	2.585		=	Cali, La Floresta	15.196	16.176	15.556		-
Popayán (Cauca)	1.368	1.384	1.376		=	Cali, Santa Helena	16.912	17.157	17.034		-
Sincelejo (Sucre)	1.280	1.280	1.280		=	Cali, Siloé	14.093	14.338	14.216		-
Tuluá (Valle del Cauca)	1.600	1.608	1.602		=	Cartago (Valle del Cauca)	17.598	17.770	17.684		+
Valledupar, Mercado Nuevo	1.917	2.000	1.972		=	Cúcuta, Cenabastos	17.034	17.279	17.157		-
Villavicencio, CAV	2.704	2.880	2.796		=	Cúcuta, La Nueva Sexta	15.931	17.157	16.626		-
						Manizales (Caldas)	21.024	21.429	21.198		=
<b>Harina precocida de maíz</b>						Medellín, Central					
Armenia, Mercar	2.367	2.600	2.488		=	Mayorista de Antioquia	15.319	15.686	15.527		-
Barranquilla, Barranquillita	1.817	1.867	1.838		+	Medellín, Plaza					
Barranquilla, Granabastos	1.750	1.833	1.784		-	Minorista José María Villa	17.770	18.566	18.219		+
Bogotá, D. C., Corabastos	2.458	2.500	2.486		-	Montería (Córdoba)	23.529	23.897	23.744		=
Bogotá, D. C., Paloquemao	2.667	2.667	2.667		-	Neiva, Surabastos	17.647	19.363	18.474		-
Bogotá, D. C., Plaza España	2.583	2.667	2.639		+	Palmira (Valle del Cauca)	17.059	18.235	17.647		-
Bucaramanga, Centroabastos	1.880	1.920	1.905		-						

**Cuadro 8. Mercados mayoristas. Precios de venta de productos procesados (continuación)**  
**2016 (12 al 18 de marzo)**

Productos y mercados	Pesos por kilogramo				Tendencia	Productos y mercados	Pesos por kilogramo				Tendencia
	Mínimo	Máximo	Medio				Mínimo	Máximo	Medio		
<b>Lomitos de atún en lata (continuación)</b>						<b>Panela cuadrada blanca (continuación)</b>					
Pamplona (Norte de Santander)	17.157	18.382	17.892		+	Bucaramanga, Mercados del centro	2.000	2.214	2.119		-
Pasto (Nariño)	18.571	18.810	18.690		=	Cartagena, Bazurto	1.571	1.714	1.643		+
Pereira, Mercasa	18.137	23.429	21.100		+	Charalá (Santander)	1.500	1.625	1.563		-
Popayán (Cauca)	19.643	19.643	19.643		+	Güepsa (Santander)	1.300	1.300	1.300		+
Sincelejo (Sucre)	15.931	16.667	16.299		+	Ibagué, Plaza La 21	1.750	1.792	1.773		-
Tuluá (Valle del Cauca)	17.157	17.672	17.349		=	Medellín, Central					
Villavicencio, CAV	18.137	18.995	18.615		-	Mayorista de Antioquia	1.800	2.771	2.299		+
<b>Maíz enlatado</b>						Moniquirá (Boyacá)	1.406	1.406	1.406		+
Medellín, Central						San Gil (Santander)	1.300	1.350	1.325		-
Mayorista de Antioquia	9.645	10.784	10.227		++	Santana (Boyacá)	1.398	1.400	1.400		+
Medellín, Plaza						Sincelejo (Sucre)	1.557	1.643	1.586		+
Minorista José María Villa	7.620	7.813	7.700		=	Tunja (Boyacá)	1.688	1.750	1.719		-
<b>Manteca</b>						Valledupar, Mercado Nuevo	1.667	1.667	1.667		+
Armenia, Mercar	4.163	4.300	4.243		=	Vélez (Santander)	1.300	1.350	1.325		++
Bogotá, D. C., Corabastos	4.850	5.000	4.950		=	<b>Panela cuadrada morena</b>					
Bogotá, D. C., Plaza España	4.785	4.900	4.828		+	Bogotá, D. C., Corabastos	1.800	2.000	1.900		+
Buenaventura (Valle del Cauca)	3.600	3.980	3.853		-	Bogotá, D. C., Paloquemao	2.000	2.000	2.000		-
Cartago (Valle del Cauca)	4.360	4.750	4.520		+	Bogotá, D. C., Plaza España	2.000	2.000	2.000		-
Cúcuta, Cenabastos	5.833	5.917	5.875		-	Bucaramanga, Centroabastos	1.867	2.000	1.956		-
Manizales (Caldas)	4.800	4.900	4.833		-	Bucaramanga, Mercados del centro	2.000	2.133	2.044		=
Neiva, Surabastos	4.200	4.500	4.350		+	Caparrapí (Cundinamarca)	1.500	1.500	1.500		=
Palmira (Valle del Cauca)	5.600	6.000	5.733		=	Charalá (Santander)	1.250	1.438	1.344		=
Pamplona (Norte de Santander)	5.833	6.000	5.917		-	Cúcuta, Cenabastos	1.835	2.034	1.918		-
Pereira, Mercasa	4.900	4.960	4.930		+	Cúcuta, La Nueva Sexta	1.984	1.984	1.984		=
Popayán (Cauca)	3.300	3.340	3.313		+	Güepsa (Santander)	1.300	1.300	1.300		+
Tuluá (Valle del Cauca)	4.570	4.830	4.697		=	Moniquirá (Boyacá)	1.406	1.406	1.406		+
Villavicencio, CAV	4.200	4.800	4.373		+	Montería (Córdoba)	1.786	1.857	1.832		=
<b>Margarina</b>						Neiva, Surabastos	1.900	1.900	1.900		+
Armenia, Mercar	11.745	12.540	12.262		=	Nocaima (Cundinamarca)	1.500	1.600	1.550		-
Barranquilla, Barranquillita	8.750	9.583	9.063		=	Pamplona (Norte de Santander)	1.795	1.862	1.845		+
Barranquilla, Granabastos	9.000	10.000	9.438		+	Pasto (Nariño)	1.680	1.720	1.693		+
Bogotá, D. C., Corabastos	10.100	10.800	10.467		-	Popayán (Cauca)	1.500	1.500	1.500		=
Bogotá, D. C., Plaza España	9.910	10.100	10.003		+	San Gil (Santander)	1.200	1.250	1.225		-
Bucaramanga, Centroabastos	11.900	12.452	12.117		=	Santana (Boyacá)	1.249	1.250	1.250		+
Bucaramanga, Mercados del centro	10.000	11.800	11.100		-	Tuluá (Valle del Cauca)	2.458	2.521	2.495		+
Buenaventura (Valle del Cauca)	14.320	15.400	14.860		=	Vélez (Santander)	1.300	1.350	1.325		++
Cali, La Floresta	13.400	13.600	13.500		=	Villavicencio, CAV	2.000	2.300	2.133		-
Cali, Siloé	13.800	13.900	13.850		-	Villeta (Cundinamarca)	1.500	1.600	1.550		-
Cartago (Valle del Cauca)	13.700	14.000	13.900		=	<b>Panela redonda blanca</b>					
Manizales (Caldas)	10.600	11.200	10.933		=	Medellín, Central					
Medellín, Central						Mayorista de Antioquia	1.800	1.825	1.813		+
Mayorista de Antioquia	11.850	12.200	11.975		=	<b>Panela redonda morena</b>					
Medellín, Plaza						Armenia, Mercar	2.500	2.604	2.556		+
Minorista José María Villa	13.200	13.350	13.267		=	Buenaventura (Valle del Cauca)	1.479	1.563	1.521		-
Neiva, Surabastos	7.000	7.200	7.138		+	Cali, La Floresta	2.650	2.750	2.700		=
Palmira (Valle del Cauca)	15.600	16.400	16.000		=	Cali, Santa Helena	2.700	2.800	2.767		+
Pamplona (Norte de Santander)	6.800	7.000	6.867		+	Cali, Siloé	2.700	2.750	2.725		=
Pereira, Mercasa	10.700	11.540	11.120		=	Caparrapí (Cundinamarca)	1.400	1.400	1.400		-
Popayán (Cauca)	14.200	14.300	14.267		=	Cartago (Valle del Cauca)	2.646	2.708	2.681		-
Sincelejo (Sucre)	7.045	7.955	7.576		=	Manizales (Caldas)	1.667	1.917	1.792		=
Tuluá (Valle del Cauca)	13.600	13.860	13.730		=	Medellín, Central					
<b>Mayonesa doy pack</b>						Mayorista de Antioquia	1.708	1.750	1.740		+
Armenia, Mercar	15.500	18.000	17.000		=	Medellín, Plaza					
Barranquilla, Barranquillita	19.375	19.583	19.495		=	Minorista José María Villa	1.875	1.900	1.890		+
Bogotá, D. C., Corabastos	18.333	19.583	18.889		+	Montería (Córdoba)	1.700	1.800	1.763		=
Bogotá, D. C., Plaza España	18.792	19.167	19.042		+	Palmira (Valle del Cauca)	2.167	2.208	2.194		=
Buenaventura (Valle del Cauca)	16.000	19.080	17.499		+	Pereira, Mercasa	2.250	2.660	2.470		+
Cali, La Floresta	16.042	16.125	16.083		+	Sincelejo (Sucre)	2.200	2.250	2.233		+
Cali, Santa Helena	19.583	19.583	19.583		+	Sonsón (Antioquia)	1.750	1.771	1.764		=
Cali, Siloé	16.875	17.083	16.979		=	Tuluá (Valle del Cauca)	2.375	2.417	2.406		+
Cartago (Valle del Cauca)	19.000	20.625	19.847		++	Yolombó (Antioquia)	1.542	1.563	1.557		+
Ibagué, Plaza La 21	9.750	10.250	10.063		=	<b>Pastas alimenticias</b>					
Manizales (Caldas)	15.000	17.500	16.083		=	Armenia, Mercar	4.917	5.167	5.028		-
Medellín, Central						Barranquilla, Barranquillita	4.583	4.633	4.606		+
Mayorista de Antioquia	16.250	17.250	16.500		+	Barranquilla, Granabastos	4.753	4.847	4.793		-
Neiva, Surabastos	11.042	12.917	12.031		++	Bogotá, D. C., Corabastos	4.667	4.833	4.750		+
Palmira (Valle del Cauca)	18.000	18.500	18.167		=	Bogotá, D. C., Paloquemao	5.417	5.500	5.444		-
Pasto (Nariño)	15.000	17.500	16.146		=	Bogotá, D. C., Plaza España	5.250	5.417	5.361		=
Popayán (Cauca)	15.188	16.375	15.753		=	Bucaramanga, Centroabastos	4.000	4.080	4.043		-
Tuluá (Valle del Cauca)	14.750	17.833	16.431		=	Bucaramanga, Mercados del centro	3.840	4.080	3.973		-
Valledupar, Mercado Nuevo	17.083	17.500	17.361		=	Cali, La Floresta	5.000	5.333	5.167		=
Villavicencio, CAV	18.750	20.083	19.260		-	Cali, Santa Helena	4.500	4.833	4.667		-
<b>Panela cuadrada blanca</b>						Cali, Siloé	5.000	5.250	5.125		=
Barranquilla, Barranquillita	1.980	2.157	2.096		+	Cartagena, Bazurto	3.000	3.333	3.167		-
Barranquilla, Granabastos	1.730	1.850	1.790		+	Cartago (Valle del Cauca)	4.640	4.992	4.864		-
Bucaramanga, Centroabastos	2.000	2.229	2.100		-	Cúcuta, Cenabastos	3.042	3.208	3.139		=
						Cúcuta, La Nueva Sexta	3.083	3.167	3.125		-




**Cuadro 8. Mercados mayoristas. Precios de venta de productos procesados (conclusión)  
2016 (12 al 18 de marzo)**

Productos y mercados	Pesos por kilogramo				Tenden- cia	Productos y mercados	Pesos por kilogramo				Tenden- cia
	Mínimo	Máximo	Medio				Mínimo	Máximo	Medio		
<b>Pastas alimenticias (continuación)</b>						<b>Salsa de tomate doy pack (continuación)</b>					
Ibagué, Plaza La 21	5.167	5.783	5.446		+	Cali, Siloé	13.750	14.063	13.906		+
Manizales (Caldas)	4.667	4.833	4.750		=	Cartagena, Bazaruto	15.625	15.833	15.677		+
Medellín, Central						Cartago (Valle del Cauca)	14.458	15.000	14.715		+
Mayorista de Antioquia	4.667	4.717	4.679		=	Ibagué, Plaza La 21	7.750	8.500	8.063		=
Medellín, Plaza						Manizales (Caldas)	13.000	13.333	13.188		+
Minorista José María Villa	5.250	5.500	5.389		-	Medellín, Central					
Montería (Córdoba)	2.880	2.960	2.900		=	Mayorista de Antioquia	13.750	15.500	14.292		+
Neiva, Surabastos	5.000	5.333	5.167		-	Medellín, Plaza					
Palmira (Valle del Cauca)	5.400	6.000	5.667		=	Minorista José María Villa	12.604	12.917	12.743		=
Pamplona (Norte de Santander)	2.917	3.083	3.000		-	Montería (Córdoba)	13.000	13.200	13.133		=
Pasto (Nariño)	4.833	5.167	5.000		=	Neiva, Surabastos	9.375	10.000	9.740		+
Pereira, Mercasa	5.320	5.400	5.360		+	Palmira (Valle del Cauca)	14.500	15.500	15.000		=
Popayán (Cauca)	4.283	4.333	4.317		+	Pasto (Nariño)	12.604	15.208	13.854		=
Sincelejo (Sucre)	3.040	3.200	3.112		=	Popayán (Cauca)	11.875	15.313	13.601		=
Tuluá (Valle del Cauca)	4.467	4.783	4.646		=	Sincelejo (Sucre)	15.333	16.125	15.625		=
Valledupar, Mercado Nuevo	2.960	2.960	2.960		=	Tuluá (Valle del Cauca)	14.875	15.188	15.035		=
Villavicencio, CAV	4.917	5.167	5.021		-	Valledupar, Mercado Nuevo	17.083	17.500	17.361		=
						Villavicencio, CAV	16.833	17.708	17.260		+
<b>Sal yodada</b>						<b>Sardinias en lata</b>					
Armenia, Mercar	856	872	865		=	Armenia, Mercar	7.221	7.784	7.436		=
Barranquilla, Barranquillita	640	780	719		=	Barranquilla, Barranquillita	7.422	7.461	7.444		=
Barranquilla, Granabastos	796	830	814		=	Barranquilla, Granabastos	7.059	7.357	7.277		+
Bogotá, D. C., Corabastos	560	600	583		+	Bogotá, D. C., Corabastos	7.598	7.696	7.647		-
Bogotá, D. C., Paloquemao	640	660	653		+	Bogotá, D. C., Plaza España	7.353	7.431	7.395		+
Bogotá, D. C., Plaza España	825	850	842		+	Buenaventura (Valle del Cauca)	6.692	7.216	6.954		-
Bucaramanga, Centroabastos	800	875	835		=	Cali, La Floresta	7.353	7.745	7.565		+
Bucaramanga, Mercados del centro	800	900	847		-	Cali, Santa Helena	7.549	7.941	7.712		-
Buenaventura (Valle del Cauca)	600	640	619		-	Cali, Siloé	7.108	7.255	7.181		+
Cali, La Floresta	800	880	827		+	Cartagena, Bazaruto	6.373	6.471	6.422		-
Cali, Santa Helena	800	840	827		+	Cartago (Valle del Cauca)	7.941	8.333	8.137		-
Cali, Siloé	840	880	860		=	Cúcuta, Cenabastos	7.525	7.843	7.680		+
Cartagena, Bazaruto	720	760	747		n.d.	Cúcuta, La Nueva Sexta	6.863	7.696	7.239		-
Cartago (Valle del Cauca)	800	880	840		=	Manizales (Caldas)	6.863	7.059	6.961		=
Cúcuta, Cenabastos	825	850	833		=	Medellín, Central					
Cúcuta, La Nueva Sexta	810	825	818		-	Mayorista de Antioquia	6.765	6.814	6.789		--
Ibagué, Plaza La 21	824	832	826		=	Medellín, Plaza					
Manizales (Caldas)	840	880	866		=	Minorista José María Villa	7.181	7.426	7.288		+
Medellín, Central						Montería (Córdoba)	7.010	7.108	7.059		=
Mayorista de Antioquia	920	944	926		=	Palmira (Valle del Cauca)	8.000	8.235	8.157		=
Medellín, Plaza						Pamplona (Norte de Santander)	7.353	7.843	7.647		+
Minorista José María Villa	880	952	920		+	Pereira, Mercasa	8.235	11.082	9.730		=
Montería (Córdoba)	800	800	800		=	Popayán (Cauca)	6.127	6.176	6.152		=
Neiva, Surabastos	880	920	890		=	Sincelejo (Sucre)	6.853	7.157	7.020		=
Palmira (Valle del Cauca)	800	840	813		=	Tuluá (Valle del Cauca)	7.598	7.647	7.627		+
Pamplona (Norte de Santander)	800	800	800		=	Villavicencio, CAV	8.137	8.260	8.216		+
Pasto (Nariño)	762	810	794		=						
Pereira, Mercasa	770	920	845		=	<b>Sopa de pollo (caja)</b>					
Popayán (Cauca)	816	824	821		+	Bogotá, D. C., Corabastos	35.256	35.613	35.494		-
Sincelejo (Sucre)	736	816	778		=	Bogotá, D. C., Paloquemao	37.037	37.037	37.037		-
Tuluá (Valle del Cauca)	784	800	790		=	Bogotá, D. C., Plaza España	37.037	37.037	37.037		=
Tunja (Boyacá)	600	600	600		=						
Valledupar, Mercado Nuevo	760	760	760		=	<b>Vinagre</b>					
Villavicencio, CAV	795	875	818		+	Barranquilla, Barranquillita	1.458	1.508	1.490		++
						Barranquilla, Granabastos	1.172	1.325	1.249		+
<b>Salsa de tomate doy pack</b>						Bucaramanga, Centroabastos	1.500	2.123	1.763		-
Armenia, Mercar	14.625	15.000	14.792		=	Bucaramanga, Mercados del centro	2.000	2.400	2.133		-
Barranquilla, Barranquillita	16.875	17.125	17.034		=	Cartagena, Bazaruto	2.000	2.000	2.000		=
Bogotá, D. C., Corabastos	16.250	16.458	16.389		+	Cúcuta, Cenabastos	1.667	1.667	1.667		=
Bucaramanga, Centroabastos	7.644	8.750	8.215		-	Cúcuta, La Nueva Sexta	1.417	1.750	1.611		+
Bucaramanga, Mercados del centro	8.000	8.333	8.188		=	Pamplona (Norte de Santander)	1.583	1.667	1.625		+
Buenaventura (Valle del Cauca)	16.250	17.396	16.715		+	Sincelejo (Sucre)	2.000	2.150	2.079		+
Cali, La Floresta	13.958	14.063	13.993		=	Valledupar, Mercado Nuevo	1.250	1.333	1.306		=
Cali, Santa Helena	15.417	15.625	15.521		+						
<b>Tendencias:</b>						<b>(=) Variación igual a 0 %</b>					
(--) Variación mayor al -20 %						<b>(+) Variación entre 0 % y 10 %</b>					
(-) Variación entre -10 % y -20 %						<b>(+ +) Variación entre 10 % y 20 %</b>					
(-) Variación entre 0 % y -10 %						<b>(+++) Variación mayor al 20 %</b>					
						<b>(n.d.) No determinado</b>					

## Precios de la panela

Para esta semana se volvió a registrar una reducción en los precios de la panela cuadrada blanca y morena en el municipio de San Gil (Santander). De acuerdo con los comerciantes, se contó con un buen volumen de oferta, a lo se sumó el alto nivel de inventarios en las bodegas que se viene presentando debido al bajo nivel de demanda, situación que motivó a la caída del precio. A este mercado arribaron productores provenientes de Mogotes, Páramo, Valle de San José, Confines, Charalá, Ocamonte y San Gil (Santander). El kilo de panela cuadrada morena, por ejemplo, se comercializó a \$1.225, lo que significó una reducción del 6% respecto a la semana pasada.

Por su parte, en Charalá (Santander) las cotizaciones de la panela cuadrada blanca reportaron una tendencia a la baja, mientras que las de la cuadrada morena se mantuvieron. Para el caso de la panela blanca esta situación fue el resultado de un incremento en el número de molindas y la mayor oferta de producto de muy buena calidad, pues las fuentes allí informaron que la materia prima se encontraba en muy buenas condiciones. El kilo de la presentación blanca se vendió a \$1.563; es decir, un 6% menos que la semana anterior.

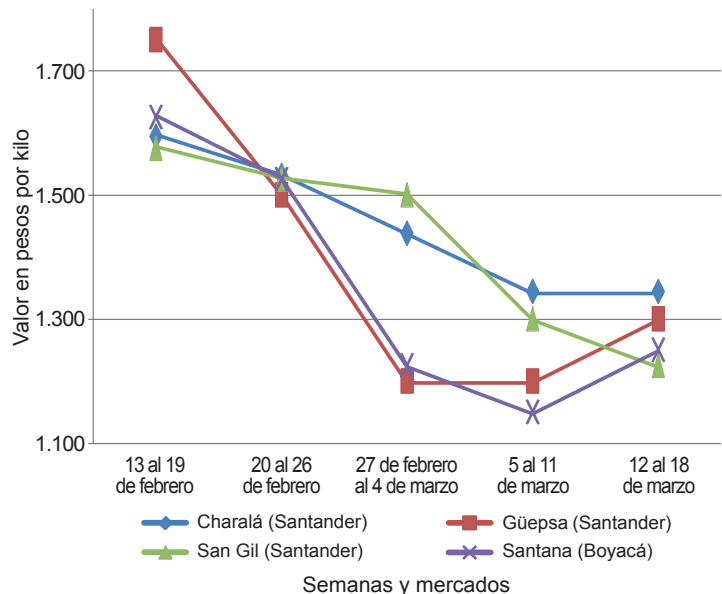
**Tabla 2. Precios por kilo de la panela cuadrada blanca 2016 (13 de febrero al 18 de marzo)**

Mercados	Febrero		27 de febrero al 4 de marzo	Marzo	
	13 al 19	20 al 26		5 al 11	12 al 18
Charalá (Santander)	1.719	1.719	1.719	1.656	1.563
Güepsa (Santander)	1.750	1.500	1.200	1.200	1.300
Moniquirá (Boyacá)	1.781	1.563	1.350	1.300	1.406
San Gil (Santander)	1.675	1.575	1.575	1.400	1.325
Santana (Boyacá)	1.750	1.625	1.325	1.275	1.400
Vélez (Santander)	1.800	1.600	1.200	1.200	1.325

Fuente: SIPSA-DANE. Cálculos: DANE.

En cambio, en Santana (Boyacá), para esta semana, se registró un incremento en las cotizaciones de ambas presentaciones. Esta conducta, que se diferencia del comportamiento de la semana anterior, se debió al bajo volumen de oferta que se presentó, ya que se tenía producto en bodega y hubo una reducción en la mano de obra disponible. Los compradores arribaron desde Santana, Duitama, Moniquirá (Boyacá), Barbosa, Vélez, Güepsa, San Gil y Bucaramanga (Santander), mientras que el producto fue traído desde los municipios de Chitaraque (Boyacá), Gámbita y Güepsa (Santander). Allí el mercado terminó rápido y se vendió

**Gráfico 6. Comportamiento del precio de la panela cuadrada morena 2016 (13 de febrero al 18 de marzo)**



Fuente: SIPSA-DANE.

toda la panela que se ofreció. El precio de la panela cuadrada blanca aumentó un 10%, vendiéndose el kilo a \$1.400.

Una situación similar se registró en Güepsa (Santander), donde los precios también reportaron tendencia al alza. Esta situación obedeció al menor volumen de oferta con el que se contó, pues la producción fue menor con el fin de evitar que el precio siguiera bajando; además, varias de las negociaciones se llevaron a cabo por teléfono, lo cual redujo el nivel de abastecimiento en el

**Tabla 3. Precios por kilo de la panela cuadrada morena 2016 (13 de febrero al 18 de marzo)**

Mercados	Febrero		27 de febrero al 4 de marzo	Marzo	
	13 al 19	20 al 26		5 al 11	12 al 18
Caparrapí (Cundinamarca)	1.680	1.683	1.500	1.500	1.500
Charalá (Santander)	1.594	1.531	1.438	1.344	1.344
Güepsa (Santander)	1.750	1.500	1.200	1.200	1.300
Moniquirá (Boyacá)	1.781	1.563	1.350	1.300	1.406
Nocaima (Cundinamarca)	1.750	1.688	1.588	1.613	1.550
San Gil (Santander)	1.575	1.525	1.500	1.300	1.225
Santana (Boyacá)	1.625	1.525	1.225	1.150	1.250
Vélez (Santander)	1.800	1.600	1.204	1.200	1.325
Villeta (Cundinamarca)	1.763	1.704	1.550	1.567	1.550

Fuente: SIPSA-DANE. Cálculos: DANE.



mercado. Esto permitió que el mercado se desarrollara rápidamente y que se vendiera todo el producto, el cual llegó desde San Benito (Santander). Allí el kilo de paneta, blanca y morena se transó a \$1.300, lo que significó una reducción del 8%.

De igual manera, en Monquirá (Boyacá) se evidenció un alza en los precios de la paneta cuadrada, tanto blanca como morena. Allí las mayores cotizaciones se debieron a que disminuyó la oferta habitual del producto, pues varias de las molineras se negociaron por teléfono y esto provocó un bajo nivel de acopio en el mercado; además, a esto se sumó la buena afluencia de compradores, lo que permitió disminuir los inventarios. Allí llegaron comerciantes de Tunja, Monquirá (Boyacá) y Barbosa (Santander). El kilo de ambas presentaciones de paneta se vendió a \$1.406, lo que indicó un aumento del 8% respecto a la semana anterior.

Igualmente, en Vélez (Santander) el precio de paneta para ambas presentaciones (blanca y morena) subió, situación que, de acuerdo con los comerciantes, es atribuida a la menor producción, pues algunos productores estaban recaudando el pago de molineras pasadas y

**Tabla 4. Precios por kilo de la paneta redonda morena 2016 (13 de febrero al 18 de marzo)**

Mercados	Febrero		27 de febrero al 4 de marzo	Marzo	
	13 al 19	20 al 26		5 al 11	12 al 18
Caparrapí					
(Cundinamarca)	1.650	1.683	1.500	1.425	1.400
Yolombó (Antioquia)	1.557	1.589	1.594	1.523	1.557

Fuente: SIPSA-DANE. Cálculos: DANE.

manifestaron que hubo una reducción en la mano de obra. La paneta llegó desde La Paz y Chipatá (Santander), mientras que los compradores procedieron de Vélez, Güepsa, Barbosa (Santander) y Villavicencio (Meta). El kilo de paneta se negoció a \$1.325, lo que representó una reducción del 10%.

Por último, en Yolombó (Antioquia), donde se contó con un buen volumen de oferta, se presentó un leve incremento en el precio de la paneta redonda. Esto obedeció a la mayor demanda que se registró, pues algunos comerciantes aumentaron el número de despachos antes de la Semana Santa. Allí el kilo se comercializó a \$1.557, lo que representó un aumento del 2%.



@DANE\_Colombia



/DANEColombia



/DANEColombia

