

Comportamiento de los precios

Aumentaron los precios de los alimentos



Fuente: DANE.

El Departamento Administrativo Nacional de Estadística (DANE), por medio del Sistema de Información de Precios y Abastecimiento del Sector Agropecuario (Sipsa), comunicó que durante la semana del 5 al 11 de marzo de 2016 se incrementaron las cotizaciones de las hortalizas, las frutas y los tubérculos.

El alza en las cotizaciones de las verduras obedeció al comportamiento del pepino cohombro, el pimentón, la habichuela, la lechuga Batavia, el frijol verde cargamanto, el chócolo mazorca, la arveja verde en vaina y el repollo blanco. En el caso del pepino cohombro, se registró una reducción en la oferta procedente de Valle del Cauca, Santander y Norte de Santander.

Asimismo, aumentaron las cotizaciones de las frutas frescas, especialmente la mora de Castilla, el maracuyá, la guayaba pera, las piñas gold y perolera, el limón común, el tomate de árbol, la patilla, la papaya Maradol, el mango Tommy y el aguacate papelillo. Los precios de la mora de Castilla subieron, ya que se registró una reducción en el ingreso de carga procedente de Caldas, Santander y Nariño.

También subieron los precios de los tubérculos, ante la reducción en el abastecimiento de las papas única, parda pastusa, capira, suprema y nevada, los plátanos hartón verde y guineo, la arracacha amarilla y la yuca criolla. Se redujo la oferta de papa única procedente del altiplano cundiboyacense y Nariño y de parda pastusa desde Nariño, Santander y Norte de Santander.

Informe de contexto

La papaya un buen acompañamiento para todas las comidas

La papaya es una fruta que depende del clima, como la mayoría de su grupo. En seis o siete meses después de sembrada se puede recoger el fruto; además, si se tiene un buen cuidado en el cultivo, todo el año hay cosechas.

La papaya es un fruto de origen americano y se ha desarrollado en las zonas tropicales y subtropicales en todo el mundo. En el país es una fruta que se comercializa bastante y se sirve a todas horas del día y como acompañamiento de cualquier comida. Además, este producto se caracteriza por servir para tener una buena digestión y también es útil en dietas especiales y tratamientos dermatológicos y de belleza.

Santiago Pérez, un experto en el cultivo de la papaya en el país, cuenta que Colombia tuvo en el año 1977 un plan de desarrollo y un programa de mejoramiento a nivel nacional de la papaya junto con el Instituto Colombiano Agropecuario (ICA) y con recursos del Ministerio de Agricultura y el sector privado. Con este se buscaba sacar al mercado algunas papayas comerciales, pero este programa no continuó. Después se fueron utilizando otras variedades provenientes de Asia y Centroamérica, pero no tuvieron trascendencia.

Cuenta este cultivador e investigador, que la papaya en Colombia siempre ha sido importante, pero que cuando se introdujo tecnología, se hizo más productivo el cultivo. «Los Llanos Orientales fueron el primer productor de papaya en los años 70 y 80. Se introdujo la variedad Maradol cubana cuyo nombre se da al unir parte de los

CONTENIDO

Comportamiento de los precios	pág. 1	Verduras y hortalizas	pág. 5
Informe de contexto	1	Frutas frescas	13
Indicador de abastecimiento	3	Tubérculos, raíces y plátanos	22
Lo que más sube, lo que más baja	4	Granos, carnes y procesados	26



Fuente: DANE.

nombres de sus creadores Adolfo Rodríguez Rivera y su esposa María Luisa Nodals Ochoa».

Refiere Pérez que «como era una variedad se podía partir la papaya por la mitad y sacarle la semilla y sembrarla nuevamente para seguir el proceso. Se empezó a sembrar con tecnología que en su momento era avanzada y se llegó a tener rendimientos de 140 toneladas por hectárea (el promedio era entre 90 y 100 toneladas por hectárea)». Esta papaya es alargada y tiene un peso promedio de uno a tres kilogramos. Es más dulce que las demás variedades, lo cual era muy apreciado por los consumidores.

En cuanto a la papaya melona, estaba mezclada con otras variedades y fue ampliamente sembrada en Santander y los Llanos Orientales y producía frutos grandes que alcanzaban hasta cinco kilos de peso. Pero se perdían muchos frutos por el peso y eran muy difíciles de transportar sobre todo al centro y norte de Colombia porque eran muy frágiles y se dañaban al contacto con otros.

La papaya redonda, por su parte, se caracteriza por su forma alargada y redonda; es menos pesada que las otras variedades; se produce principalmente en el Eje Cafetero, La Dorada (Caldas) y Antioquia.

Para estas dos últimas variedades, la comercialización ha disminuido y hasta desaparecido en algunos mercados y solo se da el comercio regional, debido a su baja producción, a la falta de tecnificación y a las diferentes enfermedades que atacan los cultivos.

En cuanto a la papaya hawaiana –también un híbrido–, en los años 90 fue cultivada en el municipio de Valencia (Córdoba). En aquella época se planteó un programa de exportaciones y cultivo de papaya en esa región; se sembraba papaya hawaiana Solo Sunrise, pero esta no era una variedad sino un híbrido, y los productores que no estaban tecnificados cogían las semillas de una fruta madura y las volvían a sembrar. Esta situación hizo que las características del fruto original se fueran perdiendo. Era un fruto de 400 gramos de pulpa roja y de color externo anaranjado, lo cual se perdió rápidamente. Además, con los problemas de cruzamientos con variedades de la región, ese tipo de papaya empezó a perder sus características: comenzaron a encontrarse papayas deformes y más grandes y a adquirirse enfermedades. Esto se dio por la falta de conocimiento en el manejo del cultivo, lo cual hizo que fuera perdiendo comercialización, se redujera la producción y saliera del mercado.

Para Santiago Pérez, cada departamento tuvo su época de oro en la producción para cada variedad, hasta que llegó el cultivo de Valle del Cauca en el año 1995, cuando aumentaron tanto la producción como el área producida.

Comenta Pérez que «hoy prácticamente el 90% de papaya que se consume en Colombia es Tainung número 1 o híbrido formosa de origen japonés». La variedad Maradol no se siembra en Valle del Cauca desde hace 15 años y solamente se siembra en una parte en los Llanos Orientales.

La Tainung es la variedad que más se adaptó en la región del norte del departamento de Valle del Cauca. La mancha anular es una enfermedad que comúnmente afecta a este cultivo. No obstante, es una variedad resistente a las labores de poscosecha, como el transporte, sobre todo en trayectos largos, ya que la piel es más dura y evita que se dañe o se maltrate al rozarse unas con otras o en el embalaje.

A su vez, Santiago Pérez agregó que «en el Valle del Cauca se tiene un clima bimodal a diferencia del Llano que es unimodal. En el Valle hay dos inviernos y dos veranos: abril y mayo el primero, y septiembre, octubre y noviembre el segundo; y el precio se afecta por la cantidad de la producción de la fruta».

En Colombia, el cultivo de la papaya refleja que con investigación y trabajo continuo sobre el manejo del cultivo se pueden obtener frutos de mejor calidad y adaptabilidad en varias regiones del país. Adicionalmente, el desconocimiento y la inexperiencia de los cultivadores también hacen que no logren la producción deseada o que desaparezcan algunas variedades.

Indicador de abastecimiento de alimentos

Mayor ingreso de alimentos



Fuente: DANE.

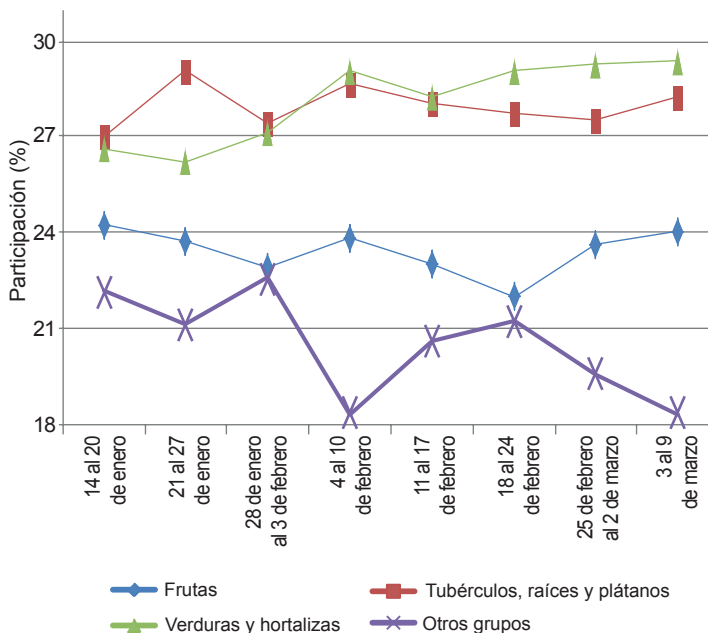
El acopio en los mercados mayoristas de Mercar, Barranquillita, Granabastos, Corabastos, Las Flores, Centroabastos, Cavasa, Santa Helena, Cenabastos, La Nueva Sexta, Centro de Acopio de Ipiales, Central Mayorista de Antioquia, Plaza Minorista José María Villa, Surabastos, Mercasa y La Central de Abastos de Villavicencio, para las semanas del 25 de febrero al 2 de marzo y del 3 al 9 de marzo, registró un aumento del 6,66 %.

Este incremento en la provisión de alimentos fue causado por un mayor acopio en los mercados. En Bucaramanga, Centroabastos, el acopio creció un 31,70 %; en Medellín, en la Central Mayorista de Antioquia y la Plaza Minorista José María Villa, fue del 12,89 %; en Cúcuta, en Cenabastos y La Nueva Sexta, los inventarios aumentaron un 5,49 %; en Bogotá, en Corabastos y Las Flores llegó al 4,96 %; en Barranquilla, en Barranquillita y Granabastos, un 4,95 %; en Villavicencio, en la Central de Abastos, la oferta aumentó un 4,54 %; en Cali, en Cavasa y Santa Helena, 1,38 %; y en Armenia, en Mercar, un 0,43 %. Por el contrario, en Pereira, en Mercasa, la oferta disminuyó un 9,82 %; en Ipiales, en el Centro de Acopio, cayó un 7,45 %; y en Neiva, en Surabastos, se redujo un 6,93 %.

De este modo, en Centroabastos se presentó un aumento en el ingreso de las verduras y hortalizas en un 44,85 %, ante la buena oferta de cebolla junca y to-

mate Riogrande; en cuanto a la Central Mayorista de Antioquia y la Plaza Minorista José María Villa reportaron mayores inventarios en el grupo de los tubérculos, raíces y plátanos en un 23,89 %, lo que obedeció al comportamiento de la papa capira y el plátano hartón verde; en Cenabastos y La Nueva Sexta, nuevamente, los tubérculos, raíces y plátanos fueron el grupo que reportó el mayor suministro aumentando su acopio en un 13,26 %, debido a la buena oferta de papa parda pastusa y plátano hartón verde; en Corabastos y Las Flores, de igual manera se reportó un mayor ingreso de los tubérculos, raíces y plátanos en un 11,67 % ante el buen despacho de papa R-12 y yuca desde las diferentes zonas productoras. En Barranquillita y Granabastos se registró un incremento en el abastecimiento de las frutas en un 19,19 %, lo que obedeció al mayor ingreso de aguacate papelillo y tomate de árbol; en el mercado mayorista de Villavicencio, los procesados presentaron un aumento del 35,71 %, siendo el arroz y la carne de pollo los alimentos que más incidieron en este comportamiento; en Cavasa y Santa Helena, del mismo modo, el mayor aprovisionamiento correspondió

Gráfico 1. Participación de los alimentos que fueron registrados en los mercados Mercar, Barranquillita, Granabastos, Corabastos, Las Flores, Centroabastos, Cavasa, Santa Helena, Cenabastos, La Nueva Sexta, Centro de Acopio, CMA, Plaza Minorista José María Villa, Surabastos, Mercasa y la Central de Abastos de Villavicencio. 2015 (14 de enero al 9 de marzo de 2016)



Fuente: SIPSA, Ministerio de Agricultura y Desarrollo Rural-DANE.



al grupo de los procesados en un 19,91 %, por efecto del buen ingreso de arroz y cerdo en pie. Y en el caso de la central de Mercar se observó un incremento en el acopio de las verduras y hortalizas en un 36,53 %, por la mayor entrada de cebolla junca y repollo.

A diferencia, en Mercasa, las frutas presentaron una disminución en el aprovisionamiento del 19,22 %, como resultado de la menor oferta de naranja Valencia y papaya Maradol; en el Centro de Acopio de Ipiales, el abastecimiento de las verduras y hortalizas descendió en un 19,96 %, por la baja oferta de la arveja verde en

vaina. Y en el mercado de Surabastos, los procesados registraron un descenso en el suministro del 72,76 %, debido a la menor oferta de aceites y maíz blanco.

Así, la participación para la semana comprendida del 3 al 9 de marzo, en el acumulado de los mercados, fue de la siguiente manera: verduras y hortalizas con el 29,32 %, seguidas por los tubérculos, raíces y plátanos con un 28,29 %, las frutas frescas con un 24,00 %, y los otros grupos, entre los que se encuentran las carnes, los procesados, los granos, los cereales, los lácteos, los huevos y los pescados, con un 18,39 %.

Lo que más sube, lo que más baja

Ciudades	Lo que más sube	Lo que más baja
Barranquilla	Pepino cohombro, lechuga Batavia, coles, espinaca, berenjena, cebollas junca Aquitania y Berlín, habichuela, mora de Castilla, maracuyá valluno, lulo, limón común Ciénaga, papa única, sardinas en lata, lomitos de atún en lata, fécula de maíz.	Repollo blanco, ñame espino, papa criolla sucia, pierna pernil con rabadilla, huevos rojos, maíz amarillo trillado, galletas saladas.
Bogotá, D. C.	Pimentón, pepino cohombro y de rellenar, lechuga Batavia, acelga, cebolla junca Aquitania, calabaza, arveja verde en vaina, frijol verde cargamanto, uchuva, melón Cantalup, patilla, limón común, mora de Castilla, ciruela roja, maracuyá, curuba, arracacha amarilla, papas suprema, superior, parda pastusa y única, merluza filete nacional.	Coliflor, espinaca, tomates chonto y larga vida, habichuela, cebolla puerro, granadilla, fresa, kiwi, patilla baby, manzanas royal gala y verde importada, uva red globe nacional, yuca llanera, papa criolla limpia, panela cuadrada morena, frijol cargamanto rojo, cazuela de mariscos en paquete.
Bucaramanga	Pimentón, acelga, lechuga Batavia, pepino cohombro, rábano rojo, arveja y frijol verdes en vaina, zanahoria, patilla, mango de azúcar, pitahaya, limones Tahití y común, piñas perolera y gold, ciruela roja, curuba, mora de Castilla, arracacha amarilla, papas suprema, parda pastusa y única, arveja seca importada verde y amarilla.	Remolacha, cebolla junca, repollo morado, mango manzano, granadilla, uva Isabela, guanábana, breva, pera y manzanas importadas, papa criolla limpia, plátano hartón verde, huevos rojos, pollo entero fresco sin vísceras.
Cali	Coliflor, brócoli, arveja verde en vaina, zanahoria, remolacha bogotana, mora de Castilla, piñas manzana y gold, maracuyá, papaya Maradol, guayaba pera, tomate de árbol, banano criollo, fresa, arracacha amarilla, papas Betina, suprema, única y capira, tilapia roja entera congelada, toyo blanco filete congelado.	Cebollas junca Tenerife y Aquitania, tomate larga vida, lechuga Batavia, repollos blanco y morado, pimentón, ahuyama, curuba, granadilla, uva Isabela, manzana royal gala importada, naranja Valencia, mandarina arrayana, limón común valluno, papa criolla limpia y sucia, arveja verde seca y lenteja importadas.
Cartagena	Pepino cohombro, habichuela, lechuga Batavia, ají topito dulce, tomate Riogrande bumangués, remolacha, zanahoria bogotana, mora de Castilla, piña perolera, guayaba común, coco, naranjas común y Valencia, aguacate papelillo, curuba, papaya tainung, papa única, plátano hartón verde, bocachico importado congelado.	Pimentón, uvas red globe nacional e importada, manzanas verde y roja importadas, pera importada, ñame diamante, maíz amarillo cáscara, frijol cargamanto rojo, arroz de primera.
Cúcuta	Pimentón, pepino cohombro, arveja y frijol verdes en vaina, remolacha regional, lechuga Batavia, habichuela, zanahoria, piñas gold y perolera, ciruela roja, aguacate común, limón común, arracacha amarilla, papas suprema y parda pastusa, carne de res bota y cadera.	Repollo morado, calabaza, apio, cebolla puerro, melón Cantalup, granadilla, guanábana, limón Tahití, pera importada, uva Isabela, papa criolla limpia, plátano hartón verde y maduro, carne de cerdo tocino barriga, espinazo y brazo con hueso.
Medellín	Pimentón, coliflor, rábano rojo, calabacín, pepino cohombro, habichuela, chócolo mazorca, espinaca, zanahoria larga vida, ají topito dulce, mora de Castilla, limones común y mandarino, mangos Tommy y manzano, uchuva, maracuyá antioqueño, piña manzana, guayaba pera, banano criollo, plátano guineo, papa nevada, arracacha blanca, tilapia filete congelado, sierra entera congelada.	Repollo blanco bogotano, remolacha, arveja verde en vaina, coles, berenjena, manzanas importadas, pera importada, granadilla, mango común, curuba, naranja Valencia, breva, papa criolla limpia, huevos blancos y rojos, carne de res pecho y costilla, carne de cerdo tocino barriga, panela redonda morena.
Pereira	Arveja verde en vaina, pepino cohombro, habichuela, apio, lechuga Batavia, frijol verde en vaina, tomate chonto, mora de Castilla, limón Tahití, papaya Maradol, maracuyá, naranja Sweet, piña gold, guanábana, mango Tommy, arracacha blanca, papas nevada, única, rubí, parda pastusa y criolla limpia.	Cebolla junca, ajo, coliflor, granadilla, limón común, manzana royal gala y verde importadas, kiwi, mango Yulima, guayaba agria, tilapia roja entera congelada.

Verduras y hortalizas

Subió la cotización del pimentón



Fuente: DANE.

A lo largo de la presente semana se registró un incremento en los precios mayoristas del pimentón en treinta y cuatro de los cuarenta y cuatro mercados mayoristas donde se comercializó. La razón de este comportamiento fue el menor nivel de oferta de producto de primera calidad desde los municipios de La Unión (Valle del Cauca), Los Santos (Santander) y Ábrego (Norte de Santander). En Bucaramanga y Medellín, por ejemplo, el kilo se negoció a \$2.190 y a \$2.129, lo que indicó un incremento superior al 30,00 % respecto a la semana pasada.

De igual manera, subieron las cotizaciones del pepino cohombro, la habichuela, la lechuga Batavia, el frijol verde en vaina y cargamanto, el chόcolo mazorca, la arveja verde en vaina, el repollo blanco, el brόcoli, la coliflor, la zanahoria y la espinaca. En el caso de la habichuela, sus precios aumentaron en treinta y uno de los cuarenta y dos mercados donde se cotizó. De acuerdo con los comerciantes, el alza obedeció al bajo volumen de abastecimiento recibido desde las zonas de producción ubicadas en Calarcá, Circasia (Quindío), Fusagasugá y Arbeláez (Cundinamarca), así como desde el departamento de Santander, donde las condiciones climáticas afectaron el desarrollo de los cultivos y los productores decidieron postergar las labores de recolección.

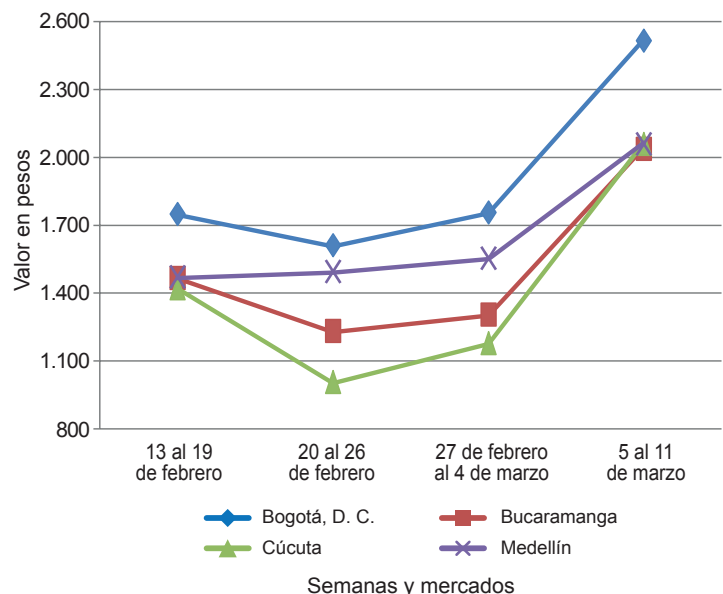
También subieron los precios del pepino cohombro, situación que se debió a un descenso en el volumen de carga que se presentó desde Roldanillo, Pradera, Restrepo, Candelaria (Valle del Cauca), Icononzo (Tolima) y Fusa-

gasugá (Cundinamarca), lo que provocó el incremento de sus precios en treinta y tres de los treinta y nueve mercados donde se comercializó. En Bogotá D. C. e Ibagué, por ejemplo, la cotización aumentó más de un 15,00 %, vendiéndose el kilo a \$2.400 y a \$1.613, respectivamente.

Una situación similar se registró para la lechuga Batavia, pues su precio aumentó en treinta y uno de los treinta y nueve mercados donde se transó; esto como resultado del menor ingreso del producto de la sabana bogotana, pues allí los cultivos se encuentran en un ciclo de baja producción. En Manizales, por ejemplo, el kilo se negoció a \$3.000, lo que significó un incremento superior del 15,38 % respecto a la semana anterior. Asimismo, aumentaron las cotizaciones del chόcolo mazorca en veintisiete de los treinta y ocho mercados donde se comercializó, debido a la finalización de cosechas en Norte de Santander, a lo que se sumó el bajo nivel de oferta de producto de primera calidad desde los municipios de Facatativá, Madrid, Granada, Bojacá, Subachoque y Funza, en Cundinamarca.

Por otra parte, bajaron los precios de los tomates larga vida y Riogrande. En el caso del tomate larga vida, este comportamiento a la baja se registró en nueve de los trece mercados donde se ofreció esta semana. De acuerdo con los comerciantes, se registró un incremento en el volumen de carga recibido desde Sutamarchán, Villa de Leyva, Miraflores (Boyacá), San Bernardo y La Unión (Nariño).

Gráfico 2. Comportamiento de los precios del pimentón 2016 (13 de febrero al 11 de marzo)



Fuente: SIPSA-DANE.


Cuadro 1. Mercados mayoristas. Precios de venta de verduras y hortalizas 2016 (5 al 11 de marzo)

Productos y mercados	Pesos por kilogramo				Tendencia	Productos y mercados	Pesos por kilogramo				Tendencia
	Mínimo	Máximo	Medio				Mínimo	Máximo	Medio		
Acelga						Ajo (continuación)					
Armenia, Mercar	1.333	1.400	1.356		+	Pamplona (Norte de Santander)	3.125	4.375	3.715		+
Barranquilla, Barranquillita	2.800	3.200	2.983		-	Pasto (Nariño)	6.000	7.000	6.542		++
Bogotá, D. C., Corabastos	1.000	1.000	1.000		++	Pereira, La 41	6.111	6.667	6.296		=
Bucaramanga, Centroabastos	1.000	1.500	1.375		+++	Pereira, Mercasa	5.556	7.111	6.463		-
Cali, Santa Helena	1.500	1.900	1.567		-	San Gil (Santander)	3.000	3.300	3.067		-
Cartagena, Bazurto	2.000	2.100	2.089		+	Sogamoso (Boyacá)	3.400	3.600	3.500		+
Chiquinquirá (Boyacá)	1.667	2.500	1.944		++	Tunja (Boyacá)	5.600	6.000	5.800		+
Duitama (Boyacá)	1.000	1.000	1.000		=	Valledupar, Mercabastos	7.700	7.700	7.700		+
Ibagué, Plaza La 21	1.120	1.280	1.187		++	Villavicencio, CAV	4.000	6.000	4.979		-
Ipiales (Nariño), Ipiales somos todos	1.000	1.000	1.000		=						
Medellín, Central						Ajo importado					
Mayorista de Antioquia	1.500	1.800	1.575		+	Armenia, Mercar	8.600	9.000	8.725		=
Neiva, Surabastos	1.500	2.250	1.723		+	Barranquilla, Barranquillita	7.200	7.400	7.325		+
Pamplona (Norte de Santander)	2.000	2.000	2.000		=	Barranquilla, Granabastos	7.300	7.500	7.342		+
Pasto (Nariño)	2.000	3.000	2.542		--	Bogotá, D. C., Corabastos	8.000	8.500	8.139		+
Sogamoso (Boyacá)	1.000	1.000	1.000		=	Bucaramanga, Centroabastos	7.500	8.000	7.773		-
Tunja (Boyacá)	1.200	1.200	1.200		++	Buenaventura (Valle del Cauca)	8.400	8.800	8.567		-
Ubaté (Cundinamarca)	1.800	1.800	1.800		+++	Cali, Cavasa	7.800	8.000	7.933		-
Villavicencio, CAV	1.400	1.600	1.483		++	Cali, Santa Helena	8.000	8.000	8.000		-
Yopal (Casanare)	1.800	2.000	1.900		+	Cartagena, Bazurto	7.500	7.700	7.633		+
						Cartago (Valle del Cauca)	8.500	9.000	8.667		+
Ahuyama						Cúcuta, Cenabastos	8.300	8.500	8.430		+
Armenia, Mercar	600	700	625		-	Ibagué, Plaza La 21	8.500	8.500	8.500		+
Barranquilla, Barranquillita	429	471	446		+	Ipiales (Nariño), Ipiales somos todos	7.200	8.000	7.717		-
Barranquilla, Granabastos	500	500	500		=	Manizales (Caldas)	9.500	10.000	9.667		+
Bogotá, D. C., Corabastos	1.000	1.200	1.092		+	Medellín, Central					
Bucaramanga, Centroabastos	700	700	700		=	Mayorista de Antioquia	8.200	8.600	8.383		+
Buenaventura (Valle del Cauca)	700	1.000	875		=	Montería (Córdoba)	7.300	7.600	7.458		+
Cali, Cavasa	600	700	650		-	Neiva, Surabastos	8.400	9.000	8.597		+
Cali, Santa Helena	700	800	750		-	Palmira (Valle del Cauca)	8.000	8.200	8.067		-
Cartagena, Bazurto	600	600	600		-	Pasto (Nariño)	8.000	8.500	8.150		+
Cartago (Valle del Cauca)	700	900	788		--	Pereira, La 41	8.000	8.500	8.333		=
Cúcuta, Cenabastos	700	800	775		-	Pereira, Mercasa	7.800	8.500	8.300		=
Duitama (Boyacá)	640	640	640		-	Popayán (Cauca)	8.200	8.500	8.267		-
Ibagué, Plaza La 21	1.200	1.500	1.275		+++	Sincelejo (Sucre)	7.200	7.500	7.333		-
Manizales (Caldas)	800	1.000	925		+	Tuluá (Valle del Cauca)	8.000	8.500	8.250		-
Medellín, Central											
Mayorista de Antioquia	600	700	675		=	Apio					
Montería (Córdoba)	460	600	503		+	Armenia, Mercar	950	1.000	963		+
Palmira (Valle del Cauca)	700	800	750		-	Barranquilla, Barranquillita	1.100	1.200	1.150		=
Pamplona (Norte de Santander)	1.000	1.500	1.300		-	Barranquilla, Granabastos	1.000	1.400	1.242		-
Pereira, La 41	800	1.000	867		=	Bogotá, D. C., Corabastos	700	800	789		+
Pereira, Mercasa	800	1.000	850		+	Bucaramanga, Centroabastos	1.000	1.167	1.039		-
Popayán (Cauca)	1.060	1.120	1.075		+	Cali, Cavasa	706	765	730		-
Rionegro (Antioquia)	800	1.200	972		+	Cali, Santa Helena	824	1.059	980		+++
San Gil (Santander)	800	900	867		+	Cartagena, Bazurto	1.000	1.000	1.000		-
Sincelejo (Sucre)	600	600	600		=	Cartago (Valle del Cauca)	1.280	1.440	1.387		+++
Socorro (Santander)	800	800	800		=	Chiquinquirá (Boyacá)	1.200	1.500	1.250		++
Tuluá (Valle del Cauca)	900	1.000	975		=	Cúcuta, Cenabastos	667	1.000	817		-
Tunja (Boyacá)	625	719	663		+	Ibagué, Plaza La 21	960	1.200	1.080		+
Valledupar, Mercabastos	400	440	420		-	Ipiales (Nariño), Ipiales somos todos	3.000	5.000	3.750		++
Valledupar, Mercado Nuevo	500	560	513		++	Manizales (Caldas)	1.040	1.440	1.227		++
Villavicencio, CAV	1.600	1.600	1.600		+	Marinilla (Antioquia)	700	800	745		-
Yopal (Casanare)	1.000	1.000	1.000		n.d.	Medellín, Central					
						Mayorista de Antioquia	700	1.000	825		+
Ahuyamín (Sakata)						Medellín, Plaza					
Bogotá, D. C., Corabastos	900	1.000	937		++	Minorista José María Villa	1.000	1.500	1.150		++
Neiva, Surabastos	800	1.200	945		+	Montería (Córdoba)	800	1.200	1.042		-
San Gil (Santander)	800	800	800		=	Neiva, Surabastos	1.000	1.800	1.350		+
Sogamoso (Boyacá)	615	615	615		=	Palmira (Valle del Cauca)	1.500	1.833	1.639		+
Tunja (Boyacá)	880	1.000	928		+	Pamplona (Norte de Santander)	1.000	1.000	1.000		--
Villavicencio, CAV	1.000	1.200	1.042		+	Pasto (Nariño)	5.000	5.000	5.000		---
Yopal (Casanare)	1.400	1.400	1.400		n.d.	Pereira, La 41	1.167	1.417	1.236		++
						Pereira, Mercasa	1.250	2.167	1.573		+++
Ají topito dulce						Rionegro (Antioquia)	1.250	1.800	1.526		-
Barranquilla, Barranquillita	2.750	3.250	3.002		+	Sincelejo (Sucre)	1.000	1.200	1.067		--
Cartagena, Bazurto	1.500	3.333	2.472		+	Tuluá (Valle del Cauca)	1.000	1.250	1.139		-
Medellín, Central						Tunja (Boyacá)	1.300	1.500	1.390		++
Mayorista de Antioquia	2.000	2.600	2.250		++	Valledupar, Mercabastos	1.000	1.133	1.050		-
Montería (Córdoba)	3.000	5.000	3.656		++	Villavicencio, CAV	1.200	1.400	1.306		=
Sincelejo (Sucre)	1.750	2.250	2.000		+						
						Arveja verde en vaina					
Ajo						Armenia, Mercar	3.920	4.160	4.020		+
Bogotá, D. C., Corabastos	9.000	10.000	9.411		-	Barranquilla, Barranquillita	5.800	6.200	6.000		+
Chiquinquirá (Boyacá)	6.400	7.000	6.700		+	Barranquilla, Granabastos	6.000	6.500	6.125		=
Cúcuta, Cenabastos	2.800	3.500	3.051		-	Bogotá, D. C., Corabastos	4.400	5.000	4.778		++
Duitama (Boyacá)	3.400	3.400	3.400		+	Bucaramanga, Centroabastos	4.400	4.800	4.550		++
Ibagué, Plaza La 21	4.667	4.667	4.667		n.d.	Cartago (Valle del Cauca)	4.400	4.640	4.510		+
Ipiales (Nariño), Ipiales somos todos	5.000	6.000	5.333		+	Chiquinquirá (Boyacá)	4.000	4.000	4.000		++
Manizales (Caldas)	6.250	6.875	6.406		+	Cúcuta, Cenabastos	4.000	5.000	4.463		+++
Medellín, Central						Duitama (Boyacá)	3.600	3.800	3.700		+
Mayorista de Antioquia	4.000	6.000	5.167		+	El Carmen de Viboral (Antioquia)	4.000	4.300	4.200		--

Cuadro 1. Mercados mayoristas. Precios de venta de verduras y hortalizas (continuación)
2016 (5 al 11 de marzo)

Productos y mercados	Pesos por kilogramo				Tendencia	Productos y mercados	Pesos por kilogramo				Tendencia			
	Mínimo	Máximo	Medio	Precios			Mínimo	Máximo	Medio	Precios				
Arveja verde en vaina (continuación)						Calabaza								
El Santuario (Antioquia)	3.800	4.400	4.108	--	Bogotá, D. C., Corabastos	1.000	1.200	1.133	++	Cúcuta, Cenabastos	889	1.333	1.189	--
Ibaqué, Plaza La 21	2.600	3.600	3.147	+	Medellín, Central					Mayorista de Antioquia	700	1.200	913	+++
Ipiales (Nariño), Ipiales somos todos	3.200	3.800	3.589	-	Montería (Córdoba)	800	900	835	-					
La Ceja (Antioquia)	4.000	5.500	4.708	+	Cebolla cabezona blanca					Armenia, Mercar	1.600	1.700	1.645	=
Manizales (Caldas)	3.750	5.000	4.258	=	Barranquilla, Barranquillita	1.800	1.920	1.872	-	Barranquilla, Granabastos	1.920	2.000	1.970	+
Marinilla (Antioquia)	3.900	5.500	4.458	+	Bogotá, D. C., Corabastos	1.500	1.700	1.622	-	Bucaramanga, Centroabastos	1.600	1.700	1.671	-
Medellín, Central					Cartagena, Bazurto	1.900	2.200	2.038	+	Cartago (Valle del Cauca)	1.800	1.900	1.858	+
Mayorista de Antioquia	4.000	4.700	4.390	--	Chiquinquirá (Boyacá)	1.400	2.600	2.004	++	Cúcuta, Cenabastos	1.600	1.700	1.685	-
Medellín, Plaza					Cúcuta, Cenabastos	1.600	1.700	1.685	-	Duitama (Boyacá)	1.500	1.600	1.550	+
Minorista José María Villa	4.000	6.000	4.969	-	Ibaqué, Plaza La 21	1.600	2.000	1.763	-	La Ceja (Antioquia)	1.900	2.000	1.967	+
Neiva, Surabastos	4.000	4.800	4.423	+	Manizales (Caldas)	1.800	1.900	1.825	+	Medellín, Central				
Palmira (Valle del Cauca)	3.960	4.000	3.993	+	Mayorista de Antioquia	1.800	2.111	1.939	+	Medellín, Plaza				
Pamplona (Norte de Santander)	3.200	4.167	3.661	+++	Minorista José María Villa	1.800	2.200	2.013	+	Montería (Córdoba)	1.800	2.000	1.942	+
Pereira, La 41	4.000	4.800	4.400	++	Pamplona (Norte de Santander)	1.700	1.900	1.783	+	Pereira, La 41	1.680	1.760	1.723	+
Pereira, Mercasa	4.240	4.800	4.640	++	Pereira, La 41	1.680	1.760	1.723	+	Pereira, Mercasa	1.600	1.840	1.742	+
Rionegro (Antioquia)	4.500	5.200	4.858	++	Pereira, Mercasa	1.600	1.840	1.742	+	Rionegro (Antioquia)	1.667	1.979	1.856	+
San Gil (Santander)	4.000	4.800	4.578	+	Rionegro (Antioquia)	1.667	1.979	1.856	+	San Gil (Santander)	1.700	2.000	1.844	=
San Vicente (Antioquia)	3.800	4.000	3.900	-	Sincelejo (Sucre)	1.800	2.000	1.933	-	Sincelejo (Sucre)	1.800	2.000	1.933	-
Socorro (Santander)	4.800	4.800	4.800	+	Socorro (Santander)	1.800	1.800	1.800	+	Socorro (Santander)	1.800	1.800	1.800	+
Sogamoso (Boyacá)	4.400	4.600	4.500	+++	Sogamoso (Boyacá)	1.600	1.600	1.600	=	Sogamoso (Boyacá)	1.600	1.600	1.600	=
Sonsón (Antioquia)	3.500	3.700	3.619	++	Tunja (Boyacá)	1.400	1.500	1.432	-	Tunja (Boyacá)	1.400	1.500	1.432	-
Tuluá (Valle del Cauca)	3.760	3.840	3.787	+	Ubaté (Cundinamarca)	1.800	1.800	1.800	=	Ubaté (Cundinamarca)	1.800	1.800	1.800	=
Tunja (Boyacá)	3.800	4.400	3.980	+	Valledupar, Mercabastos	1.800	1.800	1.800	-	Valledupar, Mercabastos	1.800	1.800	1.800	-
Ubaté (Cundinamarca)	4.200	4.200	4.200	+	Villavicencio, CAV	1.600	2.000	1.763	-	Villavicencio, CAV	1.600	2.000	1.763	-
Villavicencio, CAV	4.600	5.400	5.050	++	Yopal (Casanare)	1.563	1.667	1.615	--	Yopal (Casanare)	1.563	1.667	1.615	--
Yopal (Casanare)	4.583	5.000	4.792	++										
Arveja verde en vaina pastusa					Cebolla cabezona blanca bogotana					Buenaventura (Valle del Cauca)	1.833	1.875	1.861	+
Buenaventura (Valle del Cauca)	2.800	4.600	3.567	+	Buenaventura (Valle del Cauca)	1.833	1.875	1.861	+	Cali, Cavasa	1.729	1.771	1.750	+
Cali, Cavasa	3.900	4.400	4.188	++	Cali, Cavasa	1.729	1.771	1.750	+	Cali, Santa Helena	1.771	1.833	1.786	+
Cali, Santa Helena	4.000	4.200	4.083	++	Cali, Santa Helena	1.771	1.833	1.786	+	Neiva, Surabastos	1.680	1.800	1.729	+
Manizales (Caldas)	4.375	4.500	4.417	=	Neiva, Surabastos	1.680	1.800	1.729	+	Palmira (Valle del Cauca)	1.813	1.854	1.833	+
Medellín, Central					Palmira (Valle del Cauca)	1.813	1.854	1.833	+	Tuluá (Valle del Cauca)	1.729	1.875	1.795	+
Mayorista de Antioquia	4.000	4.400	4.225	--	Tuluá (Valle del Cauca)	1.729	1.875	1.795	+					
Pasto (Nariño)	3.600	4.000	3.738	+	Cebolla cabezona blanca importada					Ipiales (Nariño), Ipiales somos todos	1.630	1.739	1.715	+
Popayán (Cauca)	3.800	3.900	3.883	+	Ipiales (Nariño), Ipiales somos todos	1.630	1.739	1.715	+					
Berenjena					Cebolla cabezona blanca pastusa					Buenaventura (Valle del Cauca)	1.771	1.875	1.806	++
Armenia, Mercar	1.800	2.000	1.850	=	Buenaventura (Valle del Cauca)	1.771	1.875	1.806	++	Cali, Cavasa	1.667	1.667	1.667	=
Barranquilla, Barranquillita	700	800	750	++	Cali, Cavasa	1.667	1.667	1.667	=	Pasto (Nariño)	1.458	1.667	1.587	+
Bogotá, D. C., Corabastos	2.800	3.000	2.964	+	Pasto (Nariño)	1.458	1.667	1.587	+	Popayán (Cauca)	1.771	1.917	1.865	+
Cartagena, Bazurto	2.125	2.250	2.181	+	Popayán (Cauca)	1.771	1.917	1.865	+					
Manizales (Caldas)	2.200	3.000	2.567	+	Cebolla cabezona roja					Cúcuta, Cenabastos	2.083	2.708	2.300	n.d.
Medellín, Central					Cúcuta, Cenabastos	2.083	2.708	2.300	n.d.	Neiva, Surabastos	2.000	2.667	2.236	-
Mayorista de Antioquia	2.400	3.000	2.638	-	Neiva, Surabastos	2.000	2.667	2.236	-	San Gil (Santander)	2.800	2.800	2.800	+
Montería (Córdoba)	1.500	1.875	1.673	+	San Gil (Santander)	2.800	2.800	2.800	+					
Sincelejo (Sucre)	1.167	1.167	1.167	+	Cebolla cabezona roja importada					Barranquilla, Barranquillita	2.778	3.000	2.889	+
Brócoli					Barranquilla, Barranquillita	2.778	3.000	2.889	+	Bucaramanga, Centroabastos	2.500	2.500	2.500	-
Armenia, Mercar	1.600	1.680	1.653	-	Bucaramanga, Centroabastos	2.500	2.500	2.500	-	Cali, Cavasa	2.289	2.444	2.350	-
Barranquilla, Barranquillita	5.000	5.500	5.233	+	Cali, Cavasa	2.289	2.444	2.350	-	Ipiales (Nariño), Ipiales somos todos	1.696	1.848	1.742	++
Barranquilla, Granabastos	5.500	6.500	6.000	+	Ipiales (Nariño), Ipiales somos todos	1.696	1.848	1.742	++	Medellín, Central				
Bogotá, D. C., Corabastos	2.500	4.000	3.208	-	Medellín, Central					Mayorista de Antioquia	2.600	2.917	2.778	++
Bucaramanga, Centroabastos	3.000	3.500	3.125	=	Mayorista de Antioquia	2.600	2.917	2.778	++	Montería (Córdoba)	2.800	3.000	2.925	+
Cali, Cavasa	1.333	1.800	1.575	+++	Montería (Córdoba)	2.800	3.000	2.925	+					
Cali, Santa Helena	2.000	3.000	2.625	+	Cebolla cabezona roja ocañera					Barranquilla, Barranquillita	2.292	2.396	2.349	+
Cartagena, Bazurto	4.500	4.600	4.522	+	Barranquilla, Barranquillita	2.292	2.396	2.349	+	Barranquilla, Granabastos	2.500	2.708	2.578	+
Chiquinquirá (Boyacá)	1.400	1.800	1.533	+	Barranquilla, Granabastos	2.500	2.708	2.578	+	Cartagena, Bazurto	2.571	2.889	2.742	+
Cúcuta, Cenabastos	3.000	3.500	3.083	+	Cartagena, Bazurto	2.571	2.889	2.742	+	Sincelejo (Sucre)	2.429	2.889	2.679	+
Duitama (Boyacá)	1.800	2.000	1.900	+++	Sincelejo (Sucre)	2.429	2.889	2.679	+	Valledupar, Mercabastos	2.200	2.200	2.200	+
Ibaqué, Plaza La 21	2.000	3.000	2.417	+	Valledupar, Mercabastos	2.200	2.200	2.200	+	Valledupar, Mercado Nuevo	2.200	2.200	2.200	++
Ipiales (Nariño), Ipiales somos todos	1.250	1.667	1.465	-	Valledupar, Mercado Nuevo	2.200	2.200	2.200	++					
Manizales (Caldas)	3.333	3.333	3.333	=										
Maninilla (Antioquia)	2.000	2.200	2.075	-										
Medellín, Central														
Mayorista de Antioquia	2.400	3.300	2.746	-										
Neiva, Surabastos	4.000	5.000	4.527	-										
Palmira (Valle del Cauca)	1.667	1.833	1.750	+										
Pamplona (Norte de Santander)	3.000	3.500	3.250	+										
Pasto (Nariño)	2.000	2.500	2.042	+										
Sogamoso (Boyacá)	2.000	2.000	2.000	=										
Tunja (Boyacá)	2.000	2.000	2.000	+										
Ubaté (Cundinamarca)	2.500	2.500	2.500	+++										
Villavicencio, CAV	3.000	3.333	3.224	+										
Calabacín														
Bogotá, D. C., Corabastos	1.000	1.500	1.283	++										
Medellín, Central														
Mayorista de Antioquia	1.800	2.500	2.200	+++										
Tunja (Boyacá)	1.100	1.250	1.155	+										



**Cuadro 1. Mercados mayoristas. Precios de venta de verduras y hortalizas (continuación)
2016 (5 al 11 de marzo)**

Productos y mercados	Pesos por kilogramo				Tenden- cia	Productos y mercados	Pesos por kilogramo				Tenden- cia
	Mínimo	Máximo	Medio				Mínimo	Máximo	Medio		
Cebolla cabezona roja peruana						Chócolo mazorca (continuación)					
Barranquilla, Granabastos	2.778	2.889	2.842	+		Cartagena, Bazurto	1.000	1.000	1.000	+	
Cartagena, Bazurto	2.571	2.935	2.813	+		Cartago (Valle del Cauca)	875	1.000	938	=	
Sincelejo (Sucre)	3.043	3.261	3.121	+		Chiquinquirá (Boyacá)	1.000	1.200	1.117	+	
Valledupar, Mercabastos	2.400	2.700	2.533	+		Cúcuta, Cenabastos	1.091	1.455	1.198	+	
Valledupar, Mercado Nuevo	2.400	2.500	2.483	+		Duitama (Boyacá)	1.400	1.400	1.400	-	
Cebolla junca						Ibagué, Plaza La 21	880	960	933	+++	
Armenia, Mercar	1.357	1.429	1.411	+		Ipiales (Nariño), Ipiales somos todos	1.286	1.286	1.286	++	
Bucaramanga, Centroabastos	938	938	938	-		Marinilla (Antioquia)	917	1.167	1.033	++	
Cartagena, Bazurto	1.029	1.176	1.127	-		Medellín, Central					
Cartago (Valle del Cauca)	1.120	1.280	1.180	-		Mayorista de Antioquia	882	1.118	1.034	++	
Chiquinquirá (Boyacá)	1.042	1.250	1.064	-		Medellín, Plaza					
Ipiales (Nariño), Ipiales somos todos	1.000	1.500	1.246	++		Minorista José María Villa	867	1.067	1.017	++	
La Ceja (Antioquia)	1.200	1.440	1.293	-		Montería (Córdoba)	1.000	1.000	1.000	+	
Manizales (Caldas)	1.440	1.600	1.493	=		Neiva, Surabastos	880	1.600	1.223	+++	
Medellín, Central						Pamplona (Norte de Santander)	727	1.000	884	+	
Mayorista de Antioquia	933	1.500	1.271	-		Pasto (Nariño)	571	786	673	+++	
Medellín, Plaza						Peñol (Antioquia)	875	1.000	953	++	
Minorista José María Villa	1.300	2.000	1.702	+++		Popayán (Cauca)	786	929	869	+	
Montería (Córdoba)	2.083	2.917	2.500	+		Rionegro (Antioquia)	1.000	1.071	1.037	+++	
Neiva, Surabastos	600	1.440	1.060	+		San Gil (Santander)	1.500	1.875	1.625	=	
Pereira, La 41	800	933	867	-		San Vicente (Antioquia)	833	875	853	+	
Pereira, Mercasa	667	1.000	856	-		Sincelejo (Sucre)	700	740	720	+	
Rionegro (Antioquia)	1.400	1.500	1.475	++		Socorro (Santander)	1.750	1.750	1.750	-	
Sincelejo (Sucre)	2.000	2.400	2.133	+++		Sogamoso (Boyacá)	1.400	1.400	1.400	=	
Sonsón (Antioquia)	960	1.120	1.060	++		Sonsón (Antioquia)	450	500	483	+++	
Ubaté (Cundinamarca)	1.200	1.200	1.200	=		Tuluá (Valle del Cauca)	571	643	607	+	
Valledupar, Mercabastos	1.000	1.167	1.083	-		Tunja (Boyacá)	1.100	1.200	1.150	+	
Villavicencio, CAV	1.304	1.522	1.476	-		Ubaté (Cundinamarca)	1.000	1.000	1.000	n.d.	
Yopal (Casanare)	1.435	1.522	1.478	+		Valledupar, Mercabastos	1.467	1.600	1.556	++	
						Villavicencio, CAV	1.400	1.800	1.617	+	
						Yopal (Casanare)	2.000	2.000	2.000	+	
Cebolla junca Aquitania						Cidra					
Barranquilla, Barranquillita	1.000	1.333	1.131	+		Bogotá, D. C., Corabastos	1.500	1.500	1.500	-	
Barranquilla, Granabastos	1.133	1.333	1.208	-		La Ceja (Antioquia)	300	600	417	--	
Bogotá, D. C., Corabastos	1.000	1.500	1.222	++		Marinilla (Antioquia)	400	500	454	+	
Bucaramanga, Centroabastos	938	1.094	1.035	-		Medellín, Central					
Buenaventura (Valle del Cauca)	1.600	1.850	1.725	-		Mayorista de Antioquia	500	700	567	++	
Cali, Cavasa	800	889	822	---		Peñol (Antioquia)	400	500	441	+	
Duitama (Boyacá)	833	833	833	+		San Vicente (Antioquia)	500	550	525	++	
Ibagué, Plaza La 21	800	1.080	940	-		Villavicencio, CAV	1.440	2.000	1.610	+	
Neiva, Surabastos	733	1.333	1.027	+							
San Gil (Santander)	1.040	1.280	1.209	-		Cilantro					
Sogamoso (Boyacá)	867	867	867	+		Armenia, Mercar	1.600	2.400	2.150	+	
Tuluá (Valle del Cauca)	1.511	1.511	1.511	=		Barranquilla, Barranquillita	3.000	3.500	3.183	-	
Tunja (Boyacá)	767	1.000	849	-		Bogotá, D. C., Corabastos	2.500	5.000	3.417	+++	
						Bucaramanga, Centroabastos	10.000	14.000	12.286	+++	
Cebolla junca Berlín						Buenaventura (Valle del Cauca)	1.750	2.000	1.900	+	
Barranquilla, Barranquillita	1.000	1.333	1.133	+		Cali, Cavasa	1.500	1.500	1.500	-	
Cúcuta, Cenabastos	781	938	859	+		Cali, Santa Helena	1.500	2.000	1.750	++	
Pamplona (Norte de Santander)	625	781	755	-		Cartagena, Bazurto	3.500	4.000	3.667	++	
Valledupar, Mercabastos	1.000	1.167	1.148	-		Cartago (Valle del Cauca)	2.500	3.000	2.875	--	
						Chiquinquirá (Boyacá)	4.500	5.000	4.625	-	
Cebolla junca pastusa						Cúcuta, Cenabastos	6.000	8.000	6.900	+	
Palmira (Valle del Cauca)	708	750	743	+		Duitama (Boyacá)	6.000	6.667	6.333	+++	
Pasto (Nariño)	622	756	707	++		Ibagué, Plaza La 21	2.400	4.000	3.100	-	
Popayán (Cauca)	889	933	896	+		La Ceja (Antioquia)	3.000	5.000	4.542	+	
						Manizales (Caldas)	2.400	3.200	2.800	=	
Cebolla junca Tenerife						Marinilla (Antioquia)	6.000	7.000	6.563	+++	
Cali, Cavasa	800	900	853	---		Medellín, Central					
Cali, Santa Helena	750	1.100	963	-		Mayorista de Antioquia	5.000	8.000	6.667	-	
Palmira (Valle del Cauca)	800	800	800	+		Medellín, Plaza					
						Minorista José María Villa	3.000	9.000	7.458	+	
Cebolla puerro						Montería (Córdoba)	4.000	6.000	5.167	--	
Bogotá, D. C., Corabastos	500	1.000	583	---		Neiva, Surabastos	4.667	9.333	6.819	+	
Cúcuta, Cenabastos	2.500	2.750	2.558	-		Palmira (Valle del Cauca)	1.500	1.750	1.625	+	
Medellín, Central						Pamplona (Norte de Santander)	2.333	2.333	2.333	+	
Mayorista de Antioquia	1.500	2.000	1.829	+		Pasto (Nariño)	6.500	10.000	8.667	++	
Pamplona (Norte de Santander)	3.000	3.000	3.000	+		Pereira, La 41	1.500	3.000	2.417	--	
						Pereira, Mercasa	1.500	2.500	2.125	--	
Cebollín chino						Popayán (Cauca)	2.250	2.500	2.375	+	
Barranquilla, Barranquillita	2.000	2.200	2.050	=		Rionegro (Antioquia)	6.500	8.000	7.351	+++	
Cartagena, Bazurto	6.000	6.100	6.050	+		Sincelejo (Sucre)	3.000	5.000	4.000	-	
						Sogamoso (Boyacá)	5.000	5.000	5.000	---	
Chócolo mazorca						Tuluá (Valle del Cauca)	1.500	1.500	1.500	=	
Armenia, Mercar	786	857	821	=		Tunja (Boyacá)	5.000	6.250	5.600	+++	
Armenia, Retiro	786	857	824	+		Ubaté (Cundinamarca)	5.000	5.000	5.000	=	
Barranquilla, Barranquillita	1.081	1.162	1.113	+		Valledupar, Mercabastos	2.000	2.000	2.000	=	
Bogotá, D. C., Corabastos	1.400	1.600	1.481	-		Valledupar, Mercado Nuevo	2.000	2.000	2.000	=	
Bucaramanga, Centroabastos	1.250	1.625	1.399	=		Villavicencio, CAV	3.000	5.000	3.938	+++	
Buenaventura (Valle del Cauca)	857	929	893	-		Yopal (Casanare)	7.500	8.250	7.875	+++	
Cali, Cavasa	786	857	830	-							
Cali, Santa Helena	929	1.143	1.042	+++							


**Cuadro 1. Mercados mayoristas. Precios de venta de verduras y hortalizas (continuación)
2016 (5 al 11 de marzo)**

Productos y mercados	Pesos por kilogramo				Tendencia	Productos y mercados	Pesos por kilogramo				Tendencia
	Mínimo	Máximo	Medio	Precios			Mínimo	Máximo	Medio	Precios	
Coles						Frijol verde cargamanto (continuación)					
Barranquilla, Barranquillita	1.000	2.000	1.600		+++	Peñol (Antioquia)	4.000	4.500	4.258		++
Bogotá, D. C., Corabastos	2.000	2.400	2.067		+	Popayán (Cauca)	2.900	3.000	2.975		-
Medellín, Central						Rionegro (Antioquia)	4.000	4.500	4.117		++
Mayorista de Antioquia	600	1.000	775		-	San Vicente (Antioquia)	3.300	3.500	3.400		++
Medellín, Plaza						Sogamoso (Boyacá)	3.400	3.600	3.500		+++
Minorista José María Villa	1.000	1.000	1.000		+	Sonsón (Antioquia)	3.400	3.500	3.463		+++
Coliflor						Tuluá (Valle del Cauca)	3.600	4.000	3.860		+
Armenia, Mercar	2.000	2.167	2.111		=	Tunja (Boyacá)	3.400	4.000	3.680		++
Barranquilla, Barranquillita	5.000	5.500	5.300		=	Villavicencio, CAV	3.600	4.400	3.908		++
Barranquilla, Granabastos	5.500	6.000	5.750		+	Yopal (Casanare)	3.333	3.542	3.438		+
Bogotá, D. C., Corabastos	1.500	2.000	1.661		--	Frijol verde en vaina					
Bucaramanga, Centroabastos	3.000	4.000	3.089		-	Armenia, Mercar	3.680	3.840	3.760		=
Cali, Cavasa	1.417	1.800	1.603		+++	Barranquilla, Barranquillita	5.600	6.000	5.850		+
Cali, Santa Helena	2.500	3.000	2.750		+	Barranquilla, Granabastos	6.000	6.500	6.125		=
Cartagena, Bazurto	5.000	5.100	5.033		=	Bucaramanga, Centroabastos	3.600	4.400	4.013		+
Cartago (Valle del Cauca)	2.000	2.400	2.147		--	Buenaventura (Valle del Cauca)	4.000	4.800	4.333		++
Chiquinquirá (Boyacá)	1.200	1.600	1.392		--	Cartago (Valle del Cauca)	4.500	5.000	4.688		+++
Cúcuta, Cenabastos	3.000	3.500	3.083		+	Chiquinquirá (Boyacá)	2.800	3.200	3.000		++
Duitama (Boyacá)	2.000	2.000	2.000		+++	Cúcuta, Cenabastos	2.500	3.000	2.733		+++
Ipiales (Nariño), Ipiales somos todos	1.500	1.833	1.639		-	Ibagué, Plaza La 21	3.200	3.600	3.267		+
Manizales (Caldas)	2.400	3.000	2.767		+	Ipiales (Nariño), Ipiales somos todos	2.727	3.148	2.916		+
Marinilla (Antioquia)	1.400	1.800	1.613		++	Manizales (Caldas)	3.800	4.000	3.933		+
Medellín, Central						Montería (Córdoba)	4.000	5.000	4.592		+++
Mayorista de Antioquia	1.800	3.000	2.321		+++	Neiva, Surabastos	3.200	4.800	4.195		+++
Neiva, Surabastos	2.000	3.200	2.788		+	Pamplona (Norte de Santander)	1.800	2.500	2.191		+
Palmira (Valle del Cauca)	2.200	2.400	2.250		+	Pereira, La 41	3.000	3.700	3.350		+
Pamplona (Norte de Santander)	2.500	3.000	2.750		=	Pereira, Mercasa	3.200	4.000	3.692		+
Pasto (Nariño)	2.000	3.000	2.500		+++	San Gil (Santander)	2.800	3.600	3.200		-
Pereira, La 41	1.833	2.917	2.354		++	Sincelejo (Sucre)	4.000	5.000	4.750		++
Pereira, Mercasa	1.667	2.500	2.236		-	Socorro (Santander)	2.800	4.000	3.333		n.d.
Popayán (Cauca)	1.250	1.500	1.396		+	Tunja (Boyacá)	3.000	3.400	3.200		+++
Sogamoso (Boyacá)	2.000	2.000	2.000		=	Haba verde					
Tunja (Boyacá)	1.800	2.000	1.960		+	Bogotá, D. C., Corabastos	2.400	3.000	2.633		+
Ubaté (Cundinamarca)	2.500	2.500	2.500		+++	Duitama (Boyacá)	1.500	1.600	1.550		+
Villavicencio, CAV	2.000	2.400	2.300		-	Ipiales (Nariño), Ipiales somos todos	2.150	2.250	2.200		+
Espinaca						Pamplona (Norte de Santander)	1.600	2.083	1.842		+
Armenia, Mercar	5.889	6.111	6.000		+	Sogamoso (Boyacá)	2.000	2.000	2.000		+++
Barranquilla, Barranquillita	6.200	7.000	6.683		++	Tunja (Boyacá)	2.400	2.400	2.400		+++
Barranquilla, Granabastos	5.000	7.000	6.125		++	Habichuela					
Bogotá, D. C., Corabastos	3.000	5.000	4.211		--	Armenia, Mercar	3.600	3.760	3.680		+
Bucaramanga, Centroabastos	2.000	2.600	2.302		-	Barranquilla, Barranquillita	4.000	4.250	4.113		+
Cartagena, Bazurto	5.000	5.200	5.022		+	Barranquilla, Granabastos	3.900	4.200	4.000		+
Chiquinquirá (Boyacá)	2.500	3.125	3.073		++	Bogotá, D. C., Corabastos	2.560	3.840	3.133		-
Duitama (Boyacá)	5.000	6.000	5.500		+++	Bucaramanga, Centroabastos	3.500	3.750	3.569		+
Ibagué, Plaza La 21	4.222	6.667	5.444		+	Buenaventura (Valle del Cauca)	5.200	5.680	5.413		+++
Ipiales (Nariño), Ipiales somos todos	1.000	1.000	1.000		=	Cali, Cavasa	4.600	5.200	4.850		-
Manizales (Caldas)	3.000	3.000	3.000		=	Cali, Santa Helena	3.600	4.800	4.400		-
Marinilla (Antioquia)	800	850	820		=	Cartagena, Bazurto	3.900	4.250	4.067		+++
Medellín, Central						Cartago (Valle del Cauca)	4.000	4.800	4.340		+
Mayorista de Antioquia	1.000	1.700	1.350		+	Chiquinquirá (Boyacá)	2.593	2.963	2.778		+
Medellín, Plaza						Cúcuta, Cenabastos	3.500	5.500	4.306		++
Minorista José María Villa	1.000	1.500	1.133		++	Duitama (Boyacá)	3.750	4.000	3.875		++
Neiva, Surabastos	4.706	7.059	5.645		+	El Santuario (Antioquia)	3.300	4.100	3.708		-
Pamplona (Norte de Santander)	2.000	2.500	2.250		+	Ibagué, Plaza La 21	2.240	4.000	3.150		--
Pasto (Nariño)	1.500	2.500	2.000		+	Ipiales (Nariño), Ipiales somos todos	4.500	5.000	4.917		+
Sogamoso (Boyacá)	2.667	3.333	3.000		-	La Ceja (Antioquia)	4.000	4.500	4.083		+
Tunja (Boyacá)	3.000	3.667	3.322		-	Manizales (Caldas)	3.200	4.000	3.567		+++
Ubaté (Cundinamarca)	5.882	5.882	5.882		=	Marinilla (Antioquia)	4.000	5.200	4.425		+++
Villavicencio, CAV	3.400	4.800	4.281		-	Medellín, Central					
Yopal (Casanare)	5.000	6.000	5.500		+++	Mayorista de Antioquia	3.200	5.700	4.233		++
Frijol verde bolo						Medellín, Plaza					
Cúcuta, Cenabastos	3.500	4.200	3.879		++	Minorista José María Villa	4.000	6.300	4.650		+++
Pamplona (Norte de Santander)	2.800	4.167	3.569		+++	Montería (Córdoba)	4.000	4.500	4.350		+++
Frijol verde cargamanto						Neiva, Surabastos	2.800	4.000	3.303		-
Bogotá, D. C., Corabastos	3.400	4.000	3.700		+	Palmira (Valle del Cauca)	4.000	4.400	4.267		+++
Cali, Cavasa	3.600	3.700	3.633		+	Pamplona (Norte de Santander)	3.000	4.000	3.625		+++
Cali, Santa Helena	3.000	3.800	3.508		+	Pasto (Nariño)	4.000	5.000	4.483		++
Chiquinquirá (Boyacá)	3.000	3.600	3.300		++	Pereira, La 41	4.000	4.800	4.300		++
Duitama (Boyacá)	2.900	3.000	2.950		+	Pereira, Mercasa	3.440	4.800	4.105		+
El Carmen de Viboral (Antioquia)	3.500	3.800	3.650		+	Popayán (Cauca)	3.800	4.000	3.933		+++
El Santuario (Antioquia)	3.800	4.000	3.958		+	Rionegro (Antioquia)	3.800	5.300	4.606		+++
La Ceja (Antioquia)	3.500	4.500	3.983		++	San Gil (Santander)	2.273	3.182	2.576		-
Marinilla (Antioquia)	3.900	4.500	4.128		++	Sincelejo (Sucre)	5.000	6.000	5.167		+++
Medellín, Central						Socorro (Santander)	2.500	2.727	2.614		+++
Mayorista de Antioquia	3.700	4.200	3.929		+	Sogamoso (Boyacá)	2.000	2.000	2.000		+++
Medellín, Plaza						Sonsón (Antioquia)	2.000	2.200	2.075		--
Minorista José María Villa	3.500	4.500	4.042		+	Tuluá (Valle del Cauca)	3.600	4.960	4.327		+++
Pasto (Nariño)	2.600	3.000	2.775		+	Tunja (Boyacá)	3.400	3.600	3.480		-


**Cuadro 1. Mercados mayoristas. Precios de venta de verduras y hortalizas (continuación)
2016 (5 al 11 de marzo)**

Productos y mercados	Pesos por kilogramo				Tendencia	Productos y mercados	Pesos por kilogramo				Tendencia
	Mínimo	Máximo	Medio				Mínimo	Máximo	Medio		
Habichuela (continuación)						Pepino cohombro (continuación)					
Ubaté (Cundinamarca)	3.600	4.000	3.800		--	Manizales (Caldas)	1.500	1.700	1.579		++
Valledupar, Mercabastos	4.000	4.000	4.000		+++	Marinilla (Antioquia)	900	1.000	944		=
Villavicencio, CAV	2.667	3.500	3.076		--	Medellín, Central					
Yopal (Casanare)	3.889	3.889	3.889		+	Mayorista de Antioquia Medellín, Plaza	1.500	2.300	2.021		+++
Habichuela larga						Minorista José María Villa	1.400	2.000	1.588		+++
Barranquilla, Barranquillita	3.400	4.000	3.675		+	Montería (Córdoba)	1.800	2.000	1.950		+++
Medellín, Central						Neiva, Surabastos	1.200	2.000	1.535		+++
Mayorista de Antioquia	3.000	3.083	3.028		n.d.	Palmira (Valle del Cauca)	1.100	1.167	1.133		+
Montería (Córdoba)	3.000	3.500	3.125		+++	Pamplona (Norte de Santander)	1.000	1.200	1.133		+
Lechuga Batavia						Pasto (Nariño)	1.600	2.400	1.917		+
Armenia, Mercar	2.000	2.200	2.100		+	Pereira, La 41	1.500	2.000	1.717		+
Barranquilla, Barranquillita	2.800	3.600	3.217		+++	Pereira, Mercasa	1.500	1.700	1.617		++
Barranquilla, Granabastos	2.700	4.200	3.150		+++	Popayán (Cauca)	1.154	1.385	1.256		++
Bogotá, D. C., Corabastos	2.400	2.500	2.480		+++	Rionegro (Antioquia)	900	1.600	1.158		+++
Bucaramanga, Centroabastos	1.667	2.000	1.868		+++	San Gil (Santander)	800	1.200	978		+++
Buenaventura (Valle del Cauca)	2.600	3.000	2.833		+	Sincelejo (Sucre)	1.600	1.800	1.683		+++
Cali, Cavasa	1.308	1.923	1.683		-	Socorro (Santander)	800	880	853		++
Cali, Santa Helena	1.538	2.462	1.981		-	Sogamoso (Boyacá)	1.600	1.600	1.600		+++
Cartagena, Bazurto	2.667	3.333	3.000		+++	Sonsón (Antioquia)	600	700	638		=
Cartago (Valle del Cauca)	2.400	2.560	2.460		++	Tuluá (Valle del Cauca)	1.300	1.500	1.400		=
Chiquinquirá (Boyacá)	2.000	2.600	2.425		+++	Tunja (Boyacá)	1.600	1.800	1.707		+++
Cúcuta, Cenabastos	1.167	1.417	1.271		+++	Valledupar, Mercabastos	1.000	1.600	1.300		+++
Duitama (Boyacá)	1.500	1.600	1.550		+	Villavicencio, CAV	2.000	2.400	2.125		+++
Ibagué, Plaza La 21	1.920	2.400	2.200		++	Pepino de rellenar					
Ipiales (Nariño), Ipiales somos todos	1.154	1.692	1.314		--	Bogotá, D. C., Corabastos	2.083	3.000	2.748		+++
Manizales (Caldas)	3.000	3.000	3.000		++	Chiquinquirá (Boyacá)	1.667	1.667	1.667		++
Marinilla (Antioquia)	1.600	1.800	1.688		-	Duitama (Boyacá)	1.600	1.667	1.633		=
Medellín, Central						Ibagué, Plaza La 21	2.000	2.400	2.307		+
Mayorista de Antioquia Medellín, Plaza	1.375	1.643	1.491		+	Medellín, Central					
Minorista José María Villa	1.214	1.571	1.344		+	Mayorista de Antioquia	2.000	2.300	2.225		=
Montería (Córdoba)	1.800	2.200	1.933		--	Neiva, Surabastos	2.000	2.400	2.255		-
Neiva, Surabastos	1.760	2.400	2.118		++	San Gil (Santander)	2.000	2.400	2.089		-
Palmira (Valle del Cauca)	1.692	1.846	1.795		+	Sogamoso (Boyacá)	1.667	1.667	1.667		++
Pamplona (Norte de Santander)	1.000	1.167	1.083		=	Tunja (Boyacá)	1.917	2.500	2.189		++
Pasto (Nariño)	1.692	2.000	1.865		-	Ubaté (Cundinamarca)	1.667	1.667	1.667		=
Pereira, La 41	2.083	2.667	2.438		+	Villavicencio, CAV	2.000	3.000	2.604		+
Pereira, Mercasa	2.000	2.833	2.632		++	Yopal (Casanare)	3.000	3.500	3.250		++
Popayán (Cauca)	1.833	2.250	2.042		-	Perejil					
Rionegro (Antioquia)	1.800	2.000	1.872		+	Armenia, Mercar	3.500	3.750	3.667		-
San Gil (Santander)	1.500	1.833	1.685		+	Barranquilla, Barranquillita	4.000	4.500	4.350		-
Sincelejo (Sucre)	1.600	2.000	1.800		+	Bogotá, D. C., Corabastos	1.333	2.000	1.667		--
Sogamoso (Boyacá)	1.500	1.600	1.550		+	Bucaramanga, Centroabastos	4.000	4.000	4.000		=
Sonsón (Antioquia)	944	1.000	986		++	Chiquinquirá (Boyacá)	3.333	5.000	4.250		++
Tuluá (Valle del Cauca)	1.923	2.000	1.987		+	Duitama (Boyacá)	2.250	2.500	2.375		++
Tunja (Boyacá)	1.600	2.000	1.783		++	Ibagué, Plaza La 21	3.250	4.000	3.708		+
Ubaté (Cundinamarca)	2.200	2.200	2.200		++	Ipiales (Nariño), Ipiales somos todos	4.000	6.000	4.639		-
Valledupar, Mercabastos	2.083	2.500	2.201		++	Manizales (Caldas)	3.200	4.000	3.733		++
Villavicencio, CAV	2.400	2.800	2.533		++	Medellín, Central					
Yopal (Casanare)	1.800	2.000	1.900		+	Mayorista de Antioquia	2.500	3.000	2.875		-
Lechuga crespa morada						Neiva, Surabastos	3.333	6.000	4.628		-
Medellín, Central						Pamplona (Norte de Santander)	1.000	1.500	1.250		---
Mayorista de Antioquia	1.400	2.000	1.638		+++	Pasto (Nariño)	4.500	5.000	4.917		+
Lechuga crespa verde						Sogamoso (Boyacá)	3.333	3.333	3.333		=
Bogotá, D. C., Corabastos	4.000	5.000	4.778		+++	Tunja (Boyacá)	2.000	2.333	2.167		=
Cali, Cavasa	2.200	2.400	2.300		=	Pimentón					
Medellín, Central						Armenia, Mercar	1.300	1.400	1.325		+
Mayorista de Antioquia	1.200	1.700	1.450		++	Barranquilla, Barranquillita	1.417	1.667	1.521		+
Neiva, Surabastos	1.000	1.500	1.309		+	Barranquilla, Granabastos	1.667	2.000	1.750		++
Villavicencio, CAV	5.600	8.000	7.067		+++	Bogotá, D. C., Corabastos	2.000	2.800	2.564		+++
Pepino cohombro						Bucaramanga, Centroabastos	1.333	3.000	2.190		+++
Armenia, Mercar	1.200	1.400	1.317		+	Buenaventura (Valle del Cauca)	1.429	1.857	1.667		-
Barranquilla, Barranquillita	2.175	2.400	2.260		+++	Cali, Cavasa	1.300	1.500	1.413		-
Barranquilla, Granabastos	1.875	2.150	2.008		+++	Cali, Santa Helena	1.500	1.800	1.700		+
Bogotá, D. C., Corabastos	1.900	2.500	2.400		+++	Cartagena, Bazurto	1.500	2.083	1.618		+
Bucaramanga, Centroabastos	1.600	1.800	1.621		+++	Cartago (Valle del Cauca)	1.400	1.600	1.525		-
Buenaventura (Valle del Cauca)	1.000	1.300	1.183		-	Chiquinquirá (Boyacá)	600	750	663		-
Cali, Cavasa	1.100	1.267	1.175		+	Cúcuta, Cenabastos	1.417	2.500	2.186		+++
Cali, Santa Helena	1.500	1.667	1.639		+++	Duitama (Boyacá)	1.600	1.600	1.600		-
Cartagena, Bazurto	1.600	1.720	1.638		+++	El Santuario (Antioquia)	1.400	2.000	1.692		+++
Cartago (Valle del Cauca)	1.400	1.600	1.488		+	Ibagué, Plaza La 21	2.000	3.000	2.664		+
Cúcuta, Cenabastos	1.600	2.000	1.700		+++	Ipiales (Nariño), Ipiales somos todos	2.500	3.000	2.722		+
Duitama (Boyacá)	1.100	1.200	1.150		-	La Ceja (Antioquia)	1.500	2.000	1.725		++
El Santuario (Antioquia)	1.400	1.600	1.525		+++	Manizales (Caldas)	1.500	1.800	1.650		+
Ibagué, Plaza La 21	1.440	2.000	1.613		++	Marinilla (Antioquia)	1.100	1.600	1.354		+++
Ipiales (Nariño), Ipiales somos todos	1.333	2.000	1.648		---	Medellín, Central					
La Ceja (Antioquia)	1.500	1.800	1.567		++	Mayorista de Antioquia Medellín, Plaza	1.500	2.600	2.129		+++
						Minorista José María Villa	1.500	2.000	1.742		+++

Cuadro 1. Mercados mayoristas. Precios de venta de verduras y hortalizas (continuación)
2016 (5 al 11 de marzo)

Productos y mercados	Pesos por kilogramo				Tendencia	Productos y mercados	Pesos por kilogramo				Tendencia
	Mínimo	Máximo	Medio	Precios			Mínimo	Máximo	Medio	Precios	
Pimentón (continuación)						Remolacha regional					
Montería (Córdoba)	1.900	2.400	2.058	+++		Cúcuta, Cenabastos	1.000	1.600	1.140	+++	
Neiva, Surabastos	1.071	1.571	1.335	+++		Marinilla (Antioquia)	900	1.000	956	+	
Palmira (Valle del Cauca)	1.400	1.600	1.475	+		Pamplona (Norte de Santander)	600	1.000	900	-	
Pamplona (Norte de Santander)	1.250	2.667	2.069	+++		Repollo blanco					
Pasto (Nariño)	1.200	1.400	1.333	--		Armenia, Mercar	600	667	633	=	
Peñol (Antioquia)	1.000	1.550	1.229	+++		Barranquilla, Barranquillita	643	714	679	-	
Pereira, La 41	1.500	2.000	1.758	+		Barranquilla, Granabastos	643	714	690	+	
Pereira, Mercasa	1.200	1.700	1.427	+		Bucaramanga, Centroabastos	1.040	1.200	1.112	+	
Popayán (Cauca)	857	857	857	=		Buenaventura (Valle del Cauca)	733	833	758	+	
Rionegro (Antioquia)	1.200	1.700	1.440	+++		Cali, Cavasa	533	667	592	-	
San Gil (Santander)	1.143	1.786	1.429	+++		Cali, Santa Helena	733	833	811	++	
Sincelejo (Sucre)	2.400	3.000	2.722	+++		Cartagena, Bazurto	643	643	643	=	
Socorro (Santander)	857	1.214	1.083	+++		Cartago (Valle del Cauca)	840	880	853	+	
Sogamoso (Boyacá)	833	1.000	917	=		Chiquinquirá (Boyacá)	800	1.200	933	---	
Sonsón (Antioquia)	1.100	1.200	1.150	=		El Carmen de Viboral (Antioquia)	231	250	240	+++	
Tuluá (Valle del Cauca)	1.200	1.600	1.425	++		El Santuario (Antioquia)	208	292	263	+++	
Tunja (Boyacá)	1.714	1.786	1.771	+++		La Ceja (Antioquia)	400	400	400	++	
Ubaté (Cundinamarca)	2.000	2.000	2.000	--		Marinilla (Antioquia)	250	292	272	+++	
Valledupar, Mercabastos	2.083	2.500	2.250	+++		Medellín, Central					
Valledupar, Mercado Nuevo	2.083	2.500	2.194	+++		Mayorista de Antioquia	231	308	267	+	
Villavicencio, CAV	1.667	2.500	2.028	++		Medellín, Plaza					
Yopal (Casanare)	2.500	2.667	2.583	++		Minorista José María Villa	277	354	318	+	
Pimentón verde						Montería (Córdoba)	417	500	490	+	
Bogotá, D. C., Corabastos	2.500	3.200	2.927	+++		Palmira (Valle del Cauca)	600	633	621	+	
Bucaramanga, Centroabastos	1.154	1.385	1.269	+++		Pasto (Nariño)	283	333	318	+++	
Medellín, Central						Pereira, La 41	880	880	880	=	
Mayorista de Antioquia	1.800	2.200	2.075	+		Pereira, Mercasa	800	960	850	+	
Rábano rojo						Popayán (Cauca)	480	520	500	+	
Armenia, Mercar	2.200	2.400	2.333	+++		Rionegro (Antioquia)	250	375	307	+	
Barranquilla, Barranquillita	4.000	4.500	4.250	=		Sincelejo (Sucre)	450	500	466	+	
Bogotá, D. C., Corabastos	2.800	3.333	2.907	-		Sonsón (Antioquia)	257	257	257	--	
Bucaramanga, Centroabastos	3.500	4.000	3.694	+++		Tuluá (Valle del Cauca)	633	733	675	-	
Cartagena, Bazurto	4.000	4.000	4.000	-		Valledupar, Mercabastos	1.143	1.286	1.214	+	
Manizales (Caldas)	3.000	3.000	3.000	=		Villavicencio, CAV	1.000	1.167	1.007	+	
Medellín, Central						Yopal (Casanare)	1.500	1.667	1.583	+	
Mayorista de Antioquia	2.000	2.500	2.158	+++		Repollo blanco bogotano					
Neiva, Surabastos	6.000	9.000	6.531	+		Cartago (Valle del Cauca)	583	667	625	--	
Pasto (Nariño)	3.500	5.000	4.167	+++		Medellín, Central					
Remolacha						Mayorista de Antioquia	400	400	400	--	
Armenia, Mercar	1.040	1.120	1.070	+		Neiva, Surabastos	480	704	600	-	
Barranquilla, Barranquillita	1.250	1.467	1.371	+		Pereira, La 41	643	686	657	-	
Barranquilla, Granabastos	1.083	1.183	1.149	+		Pereira, Mercasa	643	686	654	+	
Bogotá, D. C., Corabastos	667	1.000	833	-		Repollo morado					
Bucaramanga, Centroabastos	1.100	1.400	1.218	--		Bogotá, D. C., Corabastos	1.071	1.143	1.137	+	
Cartagena, Bazurto	1.000	1.167	1.111	+		Bucaramanga, Centroabastos	1.600	2.000	1.833	-	
Chiquinquirá (Boyacá)	1.000	1.000	1.000	=		Buenaventura (Valle del Cauca)	1.000	1.083	1.014	-	
Duitama (Boyacá)	1.200	1.200	1.200	=		Cali, Cavasa	833	1.250	1.083	-	
El Santuario (Antioquia)	900	1.000	946	+		Cúcuta, Cenabastos	1.111	1.667	1.371	-	
Ibaqué, Plaza La 21	880	1.280	1.080	-		El Santuario (Antioquia)	583	583	583	+	
Ipiales (Nariño)						Medellín, Central					
Ipiales somos todos	833	1.000	889	-		Mayorista de Antioquia	615	615	615	=	
La Ceja (Antioquia)	1.200	1.700	1.400	+		Pamplona (Norte de Santander)	1.000	1.222	1.111	=	
Manizales (Caldas)	727	818	773	=		Pasto (Nariño)	1.125	1.250	1.196	++	
Medellín, Central						Repollo verde					
Mayorista de Antioquia	800	1.000	925	--		Bogotá, D. C., Corabastos	571	571	571	+	
Medellín, Plaza						Cúcuta, Cenabastos	900	1.600	1.205	++	
Minorista José María Villa	1.200	1.700	1.342	+		Duitama (Boyacá)	1.333	1.333	1.333	+	
Montería (Córdoba)	1.300	1.600	1.475	++		Ipiales (Nariño), Ipiales somos todos	520	600	560	+	
Neiva, Surabastos	768	1.120	948	-		Manizales (Caldas)	1.000	2.000	1.500	+++	
Rionegro (Antioquia)	1.000	1.200	1.122	-		Pamplona (Norte de Santander)	700	800	778	+	
San Gil (Santander)	1.400	1.600	1.533	=		San Gil (Santander)	1.120	1.280	1.209	=	
Sincelejo (Sucre)	1.300	1.800	1.558	+		Sogamoso (Boyacá)	1.333	1.333	1.333	=	
Sogamoso (Boyacá)	1.200	1.200	1.200	+		Tunja (Boyacá)	880	960	920	+	
Tunja (Boyacá)	900	1.000	987	+		Tomate chonto					
Valledupar, Mercabastos	1.167	1.333	1.278	-		Armenia, Mercar	800	900	875	+	
Villavicencio, CAV	1.000	1.333	1.201	-		Barranquilla, Barranquillita	640	840	770	-	
Yopal (Casanare)	1.333	1.333	1.333	+++		Barranquilla, Granabastos	720	880	800	++	
Remolacha bogotana						Bogotá, D. C., Corabastos	909	1.364	1.186	--	
Buenaventura (Valle del Cauca)	1.400	1.600	1.460	-		Cartago (Valle del Cauca)	800	1.000	963	-	
Cali, Cavasa	1.000	1.083	1.036	+		Chiquinquirá (Boyacá)	400	600	490	---	
Cali, Santa Helena	917	1.083	1.010	++		Cúcuta, Cenabastos	792	1.042	914	+	
Cartago (Valle del Cauca)	1.500	1.700	1.625	-		Ibaqué, Plaza La 21	800	1.200	1.000	+	
Medellín, Central						Manizales (Caldas)	818	1.045	966	+	
Mayorista de Antioquia	1.000	1.000	1.000	n.d.		Neiva, Surabastos	800	1.200	1.081	+++	
Palmira (Valle del Cauca)	1.217	1.417	1.300	++		Pamplona (Norte de Santander)	625	1.042	822	+	
Popayán (Cauca)	1.083	1.583	1.333	++		Peñol (Antioquia)	600	950	758	-	
Tuluá (Valle del Cauca)	1.000	1.167	1.092	+		Pereira, La 41	1.000	1.200	1.067	=	


**Cuadro 1. Mercados mayoristas. Precios de venta de verduras y hortalizas (conclusión)
2016 (5 al 11 de marzo)**

Productos y mercados	Pesos por kilogramo				Tenden- cia	Productos y mercados	Pesos por kilogramo				Tenden- cia
	Mínimo	Máximo	Medio				Mínimo	Máximo	Medio		
Tomate chonto (continuación)						Tomate Riogrande (continuación)					
Pereira, Mercasa	700	1.200	967	+		Yopal (Casanare)	1.150	1.250	1.200	--	
Santa Bárbara (Antioquia)	1.000	1.200	1.100	=		Tomate Riogrande bumangués					
Sincelejo (Sucre)	720	1.200	864	+		Barranquilla, Barranquillita	800	1.040	950	-	
Tunja (Boyacá)	682	909	818	-		Barranquilla, Granabastos	1.000	1.182	1.072	++	
Ubaté (Cundinamarca)	1.350	1.500	1.425	-		Cartagena, Bazurto	1.136	1.455	1.292	+	
Valledupar, Mercabastos	720	800	780	=		Tomate Riogrande ocañero					
Valledupar, Mercado Nuevo	800	800	800	=		Cartagena, Bazurto	880	1.000	940	+	
Tomate chonto regional						Zanahoria					
Buenaventura (Valle del Cauca)	1.500	1.500	1.500	++		Armenia, Mercar	1.533	1.667	1.591	-	
Cali, Cavasa	1.000	1.100	1.088	=		Bogotá, D. C., Corabastos	1.667	2.000	1.741	+	
Cali, Santa Helena	1.200	1.400	1.275	++		Bucaramanga, Centroabastos	1.583	1.917	1.738	+	
El Carmen de Viboral (Antioquia)	800	900	850	+++		Buenaventura (Valle del Cauca)	1.182	1.455	1.312	++	
El Santuario (Antioquia)	600	800	713	+		Cali, Cavasa	909	1.091	1.015	+	
La Ceja (Antioquia)	700	1.000	892	-		Cali, Santa Helena	818	1.091	970	n.d.	
Marinilla (Antioquia)	500	1.000	769	+++		Cartago (Valle del Cauca)	1.833	1.933	1.872	+	
Medellín, Central						Chiquinquirá (Boyacá)	1.500	1.667	1.583	+	
Mayorista de Antioquia	1.000	1.500	1.229	+		Cúcuta, Cenabastos	1.500	1.833	1.699	++	
Medellín, Plaza						Duitama (Boyacá)	1.500	1.583	1.542	-	
Minorista José María Villa	700	1.200	933	-		Ibagué, Plaza La 21	1.440	2.000	1.680	+	
Montería (Córdoba)	700	1.000	867	-		Ipiales (Nariño), Ipiales somos todos	560	700	602	--	
Palmira (Valle del Cauca)	1.000	1.200	1.100	=		Manizales (Caldas)	1.774	1.774	1.774	++	
Peñol (Antioquia)	400	850	601	+		Neiva, Surabastos	1.067	1.400	1.226	-	
Rionegro (Antioquia)	600	1.100	857	-		Palmira (Valle del Cauca)	1.055	1.127	1.085	-	
Sonsón (Antioquia)	800	900	838	+++		Pamplona (Norte de Santander)	1.333	1.833	1.593	=	
Tuluá (Valle del Cauca)	800	1.000	938	-		Pasto (Nariño)	545	873	729	--	
Tomate larga vida						Popayán (Cauca)	633	833	739	--	
Bogotá, D. C., Corabastos	1.500	2.250	1.875	-		San Gil (Santander)	2.000	2.300	2.100	+	
Cali, Cavasa	1.700	1.900	1.794	-		Sincelejo (Sucre)	1.750	1.875	1.764	+	
Cali, Santa Helena	2.000	2.000	2.000	+		Sogamoso (Boyacá)	1.667	1.667	1.667	++	
Chiquinquirá (Boyacá)	480	720	585	---		Sonsón (Antioquia)	1.040	1.120	1.090	--	
Duitama (Boyacá)	1.500	1.500	1.500	-		Tunja (Boyacá)	1.333	1.833	1.583	+	
Medellín, Central						Ubaté (Cundinamarca)	1.000	1.000	1.000	=	
Mayorista de Antioquia	1.800	2.000	1.867	+		Valledupar, Mercabastos	1.833	2.000	1.938	+	
Neiva, Surabastos	1.200	1.400	1.334	++		Villavicencio, CAV	1.500	1.833	1.677	+	
Pasto (Nariño)	1.200	1.400	1.288	--		Yopal (Casanare)	1.667	1.833	1.750	-	
Popayán (Cauca)	1.333	1.800	1.567	+		Zanahoria bogotana					
Sogamoso (Boyacá)	2.250	2.250	2.250	-		Barranquilla, Barranquillita	1.583	1.867	1.743	+	
Tuluá (Valle del Cauca)	2.600	2.800	2.700	-		Barranquilla, Granabastos	1.800	1.933	1.865	+	
Tunja (Boyacá)	1.400	1.750	1.527	-		Buenaventura (Valle del Cauca)	1.500	1.500	1.500	++	
Villavicencio, CAV	750	1.500	1.060	--		Cali, Cavasa	1.583	1.833	1.693	+	
Tomate riñón						Cali, Santa Helena	1.333	1.500	1.375	-	
Armenia, Mercar	2.400	2.500	2.450	+		Cartagena, Bazurto	1.667	1.833	1.750	+	
Bucaramanga, Centroabastos	1.818	2.045	1.932	+		Cúcuta, Cenabastos	1.667	2.333	2.049	++	
Cartago (Valle del Cauca)	2.600	3.000	2.867	--		Medellín, Central					
Ipiales (Nariño), Ipiales somos todos	1.273	1.455	1.343	++		Mayorista de Antioquia	1.500	1.500	1.500	=	
Manizales (Caldas)	2.000	2.000	2.000	=		Pereira, La 41	1.500	1.667	1.630	+	
Medellín, Central						Pereira, Mercasa	1.500	1.833	1.603	-	
Mayorista de Antioquia	1.800	1.800	1.800	+		Tuluá (Valle del Cauca)	1.583	1.667	1.597	+	
Sincelejo (Sucre)	2.000	2.500	2.267	+		Zanahoria larga vida					
Tomate riñón valluno						El Carmen de Viboral (Antioquia)	1.158	1.600	1.341	++	
Montería (Córdoba)	2.200	2.600	2.392	-		El Santuario (Antioquia)	1.167	1.389	1.278	++	
Pereira, La 41	1.800	1.800	1.800	-		La Ceja (Antioquia)	1.700	2.000	1.800	++	
Pereira, Mercasa	2.000	2.000	2.000	=		Marinilla (Antioquia)	1.467	1.733	1.591	++	
Tomate Riogrande						Medellín, Central					
Bucaramanga, Centroabastos	682	1.136	801	--		Mayorista de Antioquia	1.111	1.529	1.368	+	
Bucaramanga, Mercados del centro	600	600	600	-		Medellín, Plaza					
Duitama (Boyacá)	800	920	860	-		Minorista José María Villa	1.333	1.765	1.554	++	
San Gil (Santander)	480	600	560	-		Montería (Córdoba)	1.333	1.711	1.563	+	
Socorro (Santander)	600	720	680	-		Rionegro (Antioquia)	1.235	1.529	1.348	+	
Sogamoso (Boyacá)	1.136	1.136	1.136	---							

Tendencias:

(---) Variación mayor al -20 %

(--) Variación entre -10 % y -20 %

(-) Variación entre 0 % y -10 %

(=) Variación igual a 0 %

(+) Variación entre 0 % y 10 %

(+ +) Variación entre 10 % y 20 %

(+++) Variación mayor al 20 %

(n.d.) No determinado

Frutas frescas

Disminuyó la oferta de maracuyá



Fuente: http://3.bp.blogspot.com/SMTRQue3K8o/s1600/maracuya_0.jpg

A lo largo de esta semana se registró un ascenso en los precios mayoristas del maracuyá en veintiocho de los treinta y dos mercados donde se vendió el producto. Esta situación se debió a una reducción en la oferta que llega desde los municipios de Pitalito, Rivera, Gigante, Garzón (Huila), Lejanías (Meta), Lebrija, Los Santos (Santander), Patía (Cauca), Candelaria, Dagua, Roldanillo, La Unión (Valle del Cauca), Dabeiba y Chigorodó (Antioquia). En Bogotá D. C. y Cali, por ejemplo, el kilo se vendió a \$4.147 y a \$4.250; es decir, un 18,02 % más.

También ascendieron los precios de la mora de Castilla, el tomate de árbol, la guayaba pera, la papaya Maradol y el banano criollo. En cuanto a la mora, se registró un descenso en el abastecimiento desde Piedecuesta (Santander), Pasca, Silvania, Fusagasugá, San Bernardo (Cundinamarca), Chiquinquirá, Moniquirá (Boyacá), Riosucio y Aguadas (Caldas) y desde el desde oriente Antioqueño. Por lo anterior, el precio de esta fruta se incrementó en treinta y cinco de los cuarenta y un mercados donde se comercializó. En Armenia y Barranquilla, por ejemplo, el precio subió un 15,48 %, en promedio, vendiéndose el kilo a \$4.267 y a \$4.398, respectivamente.

En cuanto al tomate de árbol, el alza en la cotización se presentó en veintisiete de los cuarenta y cuatro mercados donde se vendió, debido a las menores recolecciones en Entreríos y Santa Rosa de Osos (Antioquia), así como el menor ingreso desde Tunja, Nuevo Colón, Saboyá, Turmequé (Boyacá), Cabrera, Fusagasugá (Cundinamarca)

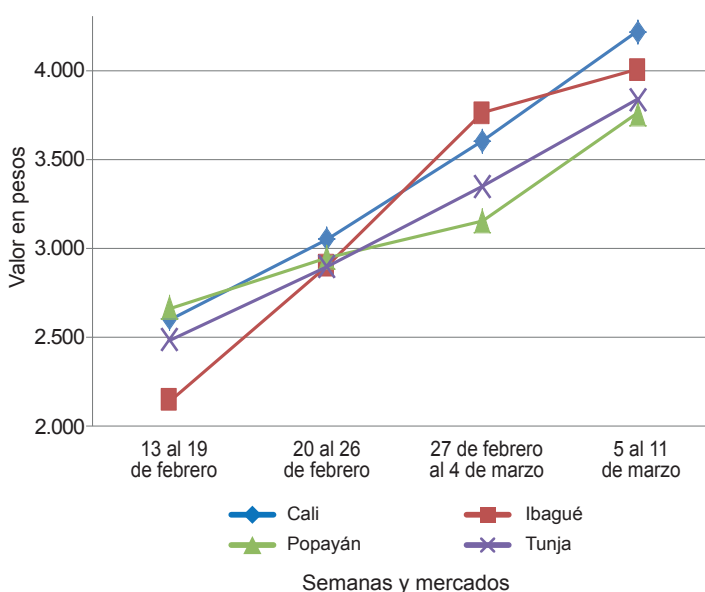
y Cajamarca (Tolima). En Yopal, el alza fue del 11,61 % y se negoció el kilo a \$2.500.

Asimismo, se presentó un ascenso en el precio de la guayaba pera a causa del menor ingreso desde La Unión, Alcalá, Roldanillo, Padilla (Valle del Cauca) y La Unión (Nariño) y de la baja producción en los municipios de Lebrija y Girón (Santander), Manizales, Viterbo, Chinchiná y el corregimiento de Arauca, en Palestina (Caldas). El incremento en las cotizaciones se reportó en veinticinco de los de los treinta y cinco mercados donde se comercializó.

En contraste, bajaron los precios de las manzanas importadas, la granadilla, la pera importada, las uvas Isabela y red globe nacional. En cuanto a la manzana verde importada, su cotización disminuyó ante el aumento de la oferta e ingreso desde Chile y Estados Unidos, situación que se reflejó en treinta y uno de los treinta y seis mercados donde se transó esta variedad. En Medellín y Pereira, por ejemplo, el kilo se vendió a \$4.408 y a \$5.154, un 8,61 % menos.

Asimismo, las cotizaciones de la granadilla disminuyeron en treinta y uno de los treinta y tres mercados gracias a un mayor ingreso desde Neiva y Pitalito (Huila), Cajamarca (Tolima) y Tuluá (Valle del Cauca), y la mayor oferta desde Sonsón, El Carmen de Viboral, La Unión, Abejorral, Concordia (Antioquia), Fusagasugá, San Bernardo y Quetame (Cundinamarca).

Gráfico 3. Comportamiento de los precios del maracuyá 2016 (13 de febrero al 11 de marzo)



Fuente: SIPSA-DANE.


Cuadro 2. Mercados mayoristas. Precios de venta de frutas frescas 2016 (5 al 11 de marzo)

Productos y mercados	Pesos por kilogramo				Tendencia	Productos y mercados	Pesos por kilogramo				Tendencia			
	Mínimo	Máximo	Medio				Mínimo	Máximo	Medio					
Aguacate común						Banano criollo (continuación)								
Bucaramanga, Centroabastos	3.500	4.000	3.698	-	Pereira, Mercasa	500	1.000	708	=	Barranquilla, Barranquillita	480	510	495	=
Buenaventura (Valle del Cauca)	3.000	4.500	3.850	++	Popayán (Cauca)	950	1.000	975	-	Bogotá, D. C., Corabastos	1.000	1.000	1.000	=
Cúcuta, Cenabastos	5.000	6.000	5.440	++	Bucaramanga, Centroabastos	950	1.100	1.052	+	Bucaramanga, Centroabastos	950	1.100	1.052	+
Ibagué, Plaza La 21	2.500	3.500	3.125	n.d.	Chiquinquirá (Boyacá)	1.100	1.100	1.100	-	Cúcuta, Cenabastos	3.500	4.300	3.787	+
Medellín, Plaza					Duitama (Boyacá)	1.000	1.100	1.050	+	Medellín, Central				
Minorista José María Villa	3.000	3.500	3.250	+	Medellín, Central					Mayorista de Antioquia	880	900	887	=
Montería (Córdoba)	4.000	4.000	4.000	n.d.	Mayorista de Antioquia					Medellín, Plaza				
Palmira (Valle del Cauca)	3.000	3.200	3.067	-	Medellín, Plaza					Minorista José María Villa	600	650	603	-
Santa Bárbara (Antioquia)	2.000	2.600	2.350	+++	Minorista José María Villa					Montería (Córdoba)	800	1.000	833	+
Tunja (Boyacá)	2.750	3.000	2.875	-	Montería (Córdoba)					Pamplona (Norte de Santander)	1.100	1.200	1.142	+
Valledupar, Mercado Nuevo	4.000	4.000	4.000	=	Pamplona (Norte de Santander)					Sincelejo (Sucre)	600	660	633	-
Villavicencio, CAV	2.286	2.571	2.381	-	Socorro (Santander)					Sogamoso (Boyacá)	1.000	1.000	1.000	=
Aguacate Hass					Sonsón (Antioquia)					Tunja (Boyacá)	1.100	1.100	1.100	=
Bogotá, D. C., Corabastos	3.000	3.500	3.276	-	Tunja (Boyacá)					Valledupar, Mercabastos	425	500	474	+
Chiquinquirá (Boyacá)	1.600	1.800	1.692	--	Villavicencio, CAV					Villavicencio, CAV	680	800	718	+
La Ceja (Antioquia)	1.300	1.600	1.467	+	Borojó					Bogotá, D. C., Corabastos	3.000	3.500	3.135	+
Medellín, Central					Bucaramanga, Centroabastos					Bucaramanga, Centroabastos	3.500	4.000	3.760	-
Mayorista de Antioquia	1.700	1.900	1.760	-	Cúcuta, Cenabastos					Cúcuta, Cenabastos	3.500	4.300	3.787	+
Rionegro (Antioquia)	1.300	1.800	1.521	++	Medellín, Central					Medellín, Central				
San Gil (Santander)	3.500	3.500	3.500	=	Mayorista de Antioquia					Mayorista de Antioquia	1.800	2.000	1.992	+
San Vicente (Antioquia)	1.600	1.700	1.650	+	Medellín, Plaza					Montería (Córdoba)	4.000	4.000	4.000	=
Socorro (Santander)	3.000	3.500	3.250	+	Montería (Córdoba)					Villavicencio, CAV	3.500	4.000	3.813	=
Sonsón (Antioquia)	1.300	1.400	1.375	+	Villavicencio, CAV					Breva				
Tunja (Boyacá)	2.500	3.000	2.790	+	Armenia, Mercar					Armenia, Mercar	3.200	3.440	3.360	-
Aguacate papellillo					Bogotá, D. C., Corabastos					Bogotá, D. C., Corabastos	5.000	5.000	5.000	=
Armenia, Mercar	4.500	5.000	4.675	+	Bucaramanga, Centroabastos					Bucaramanga, Centroabastos	2.400	3.000	2.589	--
Armenia, Retiro	3.900	4.500	4.113	+	Cúcuta, Cenabastos					Medellín, Central				
Barranquilla, Barranquillita	6.000	6.500	6.125	+	Medellín, Central					Mayorista de Antioquia	2.800	3.000	2.972	-
Bogotá, D. C., Corabastos	4.800	5.500	5.253	+	Mayorista de Antioquia					Ciruela importada				
Bucaramanga, Centroabastos	5.000	5.000	5.000	=	Medellín, Plaza					Bogotá, D. C., Corabastos	6.000	6.667	6.354	-
Buenaventura (Valle del Cauca)	5.000	5.500	5.146	+	Neiva, Surabastos					Bucaramanga, Centroabastos	5.000	5.455	5.038	-
Cali, Cavasa	4.500	5.000	4.729	+	Palmira (Valle del Cauca)					Cúcuta, Cenabastos	8.000	9.000	8.333	-
Cali, Santa Helena	3.500	5.000	4.375	-	Sincelejo (Sucre)					Medellín, Central				
Chiquinquirá (Boyacá)	3.000	5.000	3.625	-	Sogamoso (Boyacá)					Mayorista de Antioquia	6.250	7.500	6.690	-
Duitama (Boyacá)	5.000	5.000	5.000	=	Tuluá (Valle del Cauca)					Neiva, Surabastos	5.778	7.222	6.788	-
Ibagué, Plaza La 21	4.500	4.500	4.500	++	Tunja (Boyacá)					Tunja (Boyacá)	6.667	6.667	6.667	n.d.
Manizales (Caldas)	4.100	4.500	4.383	+	Villavicencio, CAV					Valledupar, Mercado Nuevo	7.500	7.500	7.500	=
Medellín, Central					Badea					Ciruela roja				
Mayorista de Antioquia	4.200	4.800	4.484	+	Neiva, Surabastos					Bogotá, D. C., Corabastos	2.600	3.000	2.828	+++
Montería (Córdoba)	6.000	6.000	6.000	+	Banano bocadillo					Bucaramanga, Centroabastos	2.600	3.000	2.739	++
Neiva, Surabastos	5.000	6.000	5.177	+	Bogotá, D. C., Corabastos					Cúcuta, Cenabastos	2.500	4.000	3.375	+++
Palmira (Valle del Cauca)	4.500	4.800	4.600	+	Medellín, Central					Medellín, Central				
Sincelejo (Sucre)	5.400	5.500	5.475	+	Mayorista de Antioquia					Mayorista de Antioquia	3.000	3.500	3.100	+
Sogamoso (Boyacá)	4.800	5.000	4.900	-	Medellín, Plaza					Neiva, Surabastos	2.400	3.400	2.823	+
Tuluá (Valle del Cauca)	4.500	4.500	4.500	+	Neiva, Surabastos					Pamplona (Norte de Santander)	2.000	3.000	2.667	-
Tunja (Boyacá)	4.500	5.000	4.740	+	Tunja (Boyacá)					San Gil (Santander)	2.000	2.000	2.000	=
Villavicencio, CAV	5.000	6.000	5.271	+	Villavicencio, CAV					Socorro (Santander)	2.000	2.000	2.000	-
Badea					Banano criollo					Tunja (Boyacá)	2.200	2.400	2.320	++
Neiva, Surabastos	1.800	2.000	1.867	+	Armenia, Mercar					Coco				
Banano bocadillo					Bogotá, D. C., Corabastos					Armenia, Mercar	2.400	2.400	2.400	=
Bogotá, D. C., Corabastos	1.250	1.250	1.250	+	Bucaramanga, Centroabastos					Barranquilla, Barranquillita	1.900	2.300	2.042	+
Medellín, Central					Cúcuta, Cenabastos					Bogotá, D. C., Corabastos	4.000	4.500	4.365	-
Mayorista de Antioquia	1.000	1.000	1.000	=	Medellín, Central					Bucaramanga, Centroabastos	3.333	3.667	3.583	-
Santa Bárbara (Antioquia)	667	833	750	=	Mayorista de Antioquia					Buenaventura (Valle del Cauca)	1.333	1.389	1.361	+
Tunja (Boyacá)	1.692	1.923	1.831	+	Medellín, Plaza					Cali, Cavasa	1.818	1.818	1.818	=
Banano criollo					Neiva, Surabastos					Cartagena, Bazurto	2.100	2.300	2.221	+
Armenia, Mercar	900	1.000	967	+	Mayorista de Antioquia					Cartago (Valle del Cauca)	2.000	2.133	2.044	=
Armenia, Retiro	900	1.000	963	+	Medellín, Plaza					Manizales (Caldas)	2.194	2.323	2.258	=
Barranquilla, Barranquillita	420	450	435	=	Mayorista de Antioquia					Medellín, Central				
Bogotá, D. C., Corabastos	1.500	1.600	1.594	+	Medellín, Plaza					Mayorista de Antioquia	4.808	6.000	5.436	=
Bucaramanga, Centroabastos	1.400	1.500	1.442	-	Minorista José María Villa					Montería (Córdoba)	3.000	3.600	3.240	+
Buenaventura (Valle del Cauca)	900	1.000	967	+++	Neiva, Surabastos					Neiva, Surabastos	4.000	4.500	4.083	-
Cali, Santa Helena	833	944	903	+	Pamplona (Norte de Santander)					Palmira (Valle del Cauca)	1.556	1.556	1.556	=
Chiquinquirá (Boyacá)	933	1.233	1.042	-	Pereira, La 41					Pereira, La 41	1.867	1.867	1.867	=
Cúcuta, Cenabastos	1.333	2.000	1.661	-										
Cúcuta, La Nueva Sexta	1.333	1.667	1.545	-										
Ibagué, Plaza La 21	800	1.400	1.176	++										
Ipiiales (Nariño), Ipiiales somos todos	630	667	646	=										
La Ceja (Antioquia)	650	800	717	++										
Manizales (Caldas)	1.100	1.300	1.217	+++										
Medellín, Central														
Mayorista de Antioquia	600	1.000	829	++										
Medellín, Plaza														
Minorista José María Villa	800	900	833	+										
Neiva, Surabastos	1.400	1.600	1.554	+										
Pamplona (Norte de Santander)	1.333	1.667	1.528	+++										
Pereira, La 41	800	1.000	867	=										

Cuadro 2. Mercados mayoristas. Precios de venta de frutas frescas (continuación)
2016 (5 al 11 de marzo)

Productos y mercados	Pesos por kilogramo				Tendencia	Productos y mercados	Pesos por kilogramo				Tendencia
	Mínimo	Máximo	Medio				Mínimo	Máximo	Medio		
Coco (continuación)						Granadilla					
Pereira, Mercasa	1.867	2.133	2.000	=		Armenia, Mercar	2.267	2.467	2.356	-	
Sincelejo (Sucre)	2.000	2.000	2.000	=		Barranquilla, Barranquillita	5.000	5.600	5.383	-	
Tuluá (Valle del Cauca)	1.778	1.944	1.870	-		Barranquilla, Granabastos	3.500	4.000	3.756	-	
Valledupar, Mercado Nuevo	2.500	2.500	2.500	=		Bogotá, D. C., Corabastos	3.000	3.467	3.230	--	
Curuba						Bucaramanga, Centroabastos	3.286	4.143	3.604	--	
Armenia, Mercar	1.600	1.800	1.667	-		Cali, Cavasa	2.333	2.533	2.411	-	
Barranquilla, Barranquillita	1.280	1.440	1.340	=		Cali, Santa Helena	2.000	2.667	2.375	--	
Barranquilla, Granabastos	1.760	2.080	1.927	+		Cartagena, Bazurto	3.077	3.077	3.077	n.d.	
Bogotá, D. C., Corabastos	2.045	2.500	2.196	++		Chiquinquirá (Boyacá)	2.667	3.333	2.792	--	
Bucaramanga, Centroabastos	800	1.080	952	++		Cúcuta, Cenabastos	2.857	4.143	3.463	--	
Buenaventura (Valle del Cauca)	2.400	3.000	2.633	+		Duitama (Boyacá)	4.286	4.643	4.464	-	
Cali, Cavasa	1.400	1.500	1.458	--		Ibagué, Plaza La 21	1.333	1.867	1.608	-	
Cartago (Valle del Cauca)	2.000	2.500	2.125	-		Ipiales (Nariño), Ipiales somos todos	2.333	2.333	2.333	---	
Cúcuta, Cenabastos	917	1.000	990	+		Manizales (Caldas)	1.667	2.000	1.789	--	
Duitama (Boyacá)	1.040	1.120	1.080	=		Medellín, Central					
Ipiales (Nariño), Ipiales somos todos	1.583	1.833	1.694	n.d.		Mayorista de Antioquia	2.692	3.846	3.151	---	
Manizales (Caldas)	1.800	2.600	2.050	++		Montería (Córdoba)	1.867	2.667	2.306	-	
Medellín, Central						Neiva, Surabastos	2.000	3.000	2.431	--	
Mayorista de Antioquia	1.200	1.800	1.390	-		Palmira (Valle del Cauca)	2.667	2.667	2.667	-	
Neiva, Surabastos	1.400	1.800	1.596	-		Pamplona (Norte de Santander)	3.571	3.929	3.750	++	
Pamplona (Norte de Santander)	417	833	706	+		Pasto (Nariño)	2.000	2.667	2.244	--	
Pereira, La 41	1.500	1.600	1.550	-		Pereira, La 41	2.333	2.333	2.333	--	
Pereira, Mercasa	1.500	1.500	1.500	=		Pereira, Mercasa	2.333	2.667	2.458	--	
Socorro (Santander)	1.200	1.200	1.200	=		San Gil (Santander)	3.571	4.286	3.841	--	
Sonsón (Antioquia)	800	900	863	=		Tuluá (Valle del Cauca)	2.000	2.333	2.167	--	
Tuluá (Valle del Cauca)	1.600	1.700	1.667	n.d.		Tunja (Boyacá)	3.077	3.846	3.315	--	
Tunja (Boyacá)	1.591	1.818	1.733	+++		Valledupar, Mercabastos	3.571	4.286	4.206	--	
Valledupar, Mercabastos	1.200	1.440	1.280	+		Villavicencio, CAV	2.667	3.333	3.014	--	
Villavicencio, CAV	1.400	2.000	1.808	++		Yopal (Casanare)	4.000	4.667	4.333	-	
Durazno importado						Guanábana					
Bogotá, D. C., Corabastos	6.444	7.222	6.705	-		Armenia, Mercar	2.400	2.600	2.542	-	
Bucaramanga, Centroabastos	6.111	7.222	6.713	+		Bogotá, D. C., Corabastos	2.800	3.200	2.994	=	
Medellín, Central						Bucaramanga, Centroabastos	2.000	2.600	2.310	-	
Mayorista de Antioquia	5.556	6.667	5.954	-		Cali, Cavasa	2.200	2.500	2.325	-	
Neiva, Surabastos	6.250	8.125	7.316	-		Cartago (Valle del Cauca)	2.800	3.000	2.900	=	
Socorro (Santander)	5.417	5.417	5.417	=		Chiquinquirá (Boyacá)	3.000	3.500	3.375	+	
Tunja (Boyacá)	5.800	6.000	5.900	-		Duitama (Boyacá)	3.000	3.000	3.000	=	
Valledupar, Mercado Nuevo	7.500	7.500	7.500	-		Ibagué, Plaza La 21	2.000	3.000	2.538	+	
Durazno nacional						Ipiales (Nariño), Ipiales somos todos	2.160	2.240	2.204	+	
Bogotá, D. C., Corabastos	4.500	5.000	4.841	-		La Ceja (Antioquia)	2.000	2.500	2.383	+	
Bucaramanga, Centroabastos	3.000	3.500	3.190	+		Manizales (Caldas)	2.500	2.800	2.575	+++	
Chiquinquirá (Boyacá)	4.167	4.167	4.167	---		Medellín, Central					
Medellín, Central						Mayorista de Antioquia	2.000	2.400	2.250	++	
Mayorista de Antioquia	4.000	4.500	4.028	-		Medellín, Plaza					
San Gil (Santander)	2.600	3.000	2.733	-		Minorista José María Villa	1.600	1.800	1.731	-	
Socorro (Santander)	2.000	2.000	2.000	---		Pamplona (Norte de Santander)	3.000	3.500	3.250	=	
Tunja (Boyacá)	2.727	2.955	2.742	+		Pasto (Nariño)	2.500	3.000	2.650	+	
Feijoa						Pereira, Mercasa	2.000	2.500	2.125	+	
Bogotá, D. C., Corabastos	4.500	5.000	4.944	+		San Gil (Santander)	2.800	3.200	3.000	--	
San Gil (Santander)	3.000	3.000	3.000	---		Santa Bárbara (Antioquia)	800	1.200	988	+	
Socorro (Santander)	3.000	3.000	3.000	--		Socorro (Santander)	2.600	3.000	2.767	-	
Tunja (Boyacá)	2.727	2.955	2.841	=		Sogamoso (Boyacá)	2.800	3.000	2.900	-	
Fresa						Tunja (Boyacá)	2.500	2.800	2.660	+	
Armenia, Mercar	6.000	6.400	6.267	=		Valledupar, Mercabastos	3.500	4.000	3.875	-	
Bogotá, D. C., Corabastos	5.000	6.000	5.483	-		Villavicencio, CAV	3.000	3.500	3.342	+	
Bucaramanga, Centroabastos	4.000	4.000	4.000	=		Guayaba agria					
Cali, Cavasa	4.000	4.400	4.233	+		Armenia, Mercar	2.400	2.500	2.450	-	
Cartago (Valle del Cauca)	3.600	4.000	3.825	++		Cartago (Valle del Cauca)	2.300	2.500	2.425	-	
Cúcuta, Cenabastos	3.000	4.000	3.615	+		Manizales (Caldas)	1.800	3.000	2.535	-	
Ibagué, Plaza La 21	5.000	6.000	5.500	=		Montería (Córdoba)	2.400	2.800	2.683	+	
Ipiales (Nariño), Ipiales somos todos	4.160	4.400	4.280	n.d.		Pereira, Mercasa	1.800	2.400	2.054	-	
Manizales (Caldas)	4.000	5.000	4.500	-		Sincelejo (Sucre)	2.800	2.800	2.800	=	
Medellín, Central						Guayaba Atlántico					
Mayorista de Antioquia	5.500	8.000	6.340	-		Barranquilla, Barranquillita	1.680	1.720	1.698	-	
Medellín, Plaza						Guayaba común					
Minorista José María Villa	5.000	8.000	7.100	++		Barranquilla, Barranquillita	1.792	1.875	1.844	+	
Montería (Córdoba)	4.000	5.000	4.700	+		Cartagena, Bazurto	2.000	2.000	2.000	+	
Neiva, Surabastos	3.000	3.800	3.405	+		Chiquinquirá (Boyacá)	800	1.200	1.080	-	
Pasto (Nariño)	3.000	4.500	3.700	+		Cúcuta, Cenabastos	1.333	1.833	1.588	-	
San Gil (Santander)	5.000	5.000	5.000	=		Sincelejo (Sucre)	1.800	2.200	2.011	++	
San Vicente (Antioquia)	5.000	5.400	5.125	-		Valledupar, Mercabastos	2.200	2.400	2.236	++	
Sincelejo (Sucre)	4.000	4.200	4.033	+		Guayaba manzana					
Socorro (Santander)	5.000	5.000	5.000	=		Cartago (Valle del Cauca)	1.500	1.600	1.533	=	
Sogamoso (Boyacá)	4.000	4.500	4.250	=		Manizales (Caldas)	1.800	2.000	1.867	+	
Tunja (Boyacá)	4.667	5.333	5.200	-		Medellín, Central					
Villavicencio, CAV	4.000	4.400	4.383	+		Mayorista de Antioquia	1.900	2.500	2.163	++	
Yopal (Casanare)	5.000	5.625	5.313	+		Rionegro (Antioquia)	2.200	2.700	2.425	+	


**Cuadro 2. Mercados mayoristas. Precios de venta de frutas frescas (continuación)
2016 (5 al 11 de marzo)**

Productos y mercados	Pesos por kilogramo				Tendencia	Productos y mercados	Pesos por kilogramo				Tendencia
	Mínimo	Máximo	Medio				Mínimo	Máximo	Medio		
Guayaba manzana (continuación)						Limón común (continuación)					
Tuluá (Valle del Cauca)	1.300	1.500	1.400	=		Medellín, Plaza					
Guayaba pera						Minorista José María Villa	1.600	1.900	1.767	+++	
Armenia, Mercar	1.300	1.500	1.408	-		Montería (Córdoba)	1.914	2.000	1.982	++	
Barranquilla, Barranquillita	2.100	2.300	2.183	-		Neiva, Surabastos	1.440	2.400	1.822	+	
Barranquilla, Granabastos	2.200	2.300	2.250	-		Pamplona (Norte de Santander)	2.000	3.000	2.833	-	
Bogotá, D. C., Corabastos	1.786	2.143	1.931	-		Pereira, Mercasa	1.500	2.000	1.708	-	
Bucaramanga, Centroabastos	1.600	2.000	1.760	+		San Gil (Santander)	2.000	2.080	2.027	+	
Buenaventura (Valle del Cauca)	2.000	2.600	2.183	+		Socorro (Santander)	2.000	2.000	2.000	++	
Cali, Cavasa	1.900	2.000	1.950	+		Tunja (Boyacá)	2.240	2.240	2.240	+	
Cali, Santa Helena	1.600	1.800	1.750	+		Valledupar, Mercabastos	2.863	3.084	2.900	++	
Cartagena, Bazurto	2.300	2.500	2.400	=		Valledupar, Mercado Nuevo	2.000	2.600	2.400	++	
Cartago (Valle del Cauca)	1.500	1.600	1.575	+		Villavicencio, CAV	2.000	2.800	2.361	++	
Duitama (Boyacá)	1.500	1.600	1.550	+		Limón común Ciénaga					
Ibagué, Plaza La 21	1.600	2.200	2.000	++		Barranquilla, Barranquillita	3.125	3.188	3.141	+	
Ipiales (Nariño), Ipiales somos todos	2.000	2.300	2.144	+		Valledupar, Mercado Nuevo	2.533	3.000	2.833	++	
La Ceja (Antioquia)	1.800	2.000	1.858	+++		Limón común valluno					
Manizales (Caldas)	1.200	1.800	1.417	+		Buenaventura (Valle del Cauca)	2.400	3.000	2.767	++	
Medellín, Central						Cali, Cavasa	1.167	1.333	1.236	-	
Mayorista de Antioquia	1.400	1.800	1.707	++		Cali, Santa Helena	1.333	1.417	1.396	-	
Medellín, Plaza						Palmira (Valle del Cauca)	1.250	1.333	1.281	+	
Minorista José María Villa	1.600	2.000	1.708	++		Tuluá (Valle del Cauca)	1.167	1.250	1.188	++	
Neiva, Surabastos	1.875	3.000	2.439	++		Limón mandarino					
Palmira (Valle del Cauca)	1.800	2.000	1.938	+		Armenia, Mercar	1.500	1.600	1.575	--	
Pamplona (Norte de Santander)	2.273	2.273	2.273	+		Ibagué, Plaza La 21	600	750	719	--	
Pasto (Nariño)	1.800	2.400	2.089	+		La Ceja (Antioquia)	800	1.200	958	+	
Pereira, La 41	1.500	1.800	1.683	+++		Medellín, Central					
Pereira, Mercasa	1.000	1.500	1.292	-		Mayorista de Antioquia	1.100	1.500	1.338	++	
San Gil (Santander)	1.800	2.200	1.889	-		Medellín, Plaza					
Socorro (Santander)	1.900	2.200	2.050	+		Minorista José María Villa	1.000	1.500	1.250	--	
Sogamoso (Boyacá)	1.500	1.500	1.500	+		Peñol (Antioquia)	1.000	1.200	1.117	+	
Tuluá (Valle del Cauca)	1.700	1.800	1.767	=		Pereira, Mercasa	1.500	2.000	1.925	+	
Tunja (Boyacá)	1.300	1.500	1.390	+		Santa Bárbara (Antioquia)	700	800	750	+++	
Ubaté (Cundinamarca)	2.200	2.200	2.200	+		Villavicencio, CAV	1.400	1.800	1.567	+	
Villavicencio, CAV	1.200	1.400	1.292	-		Yopal (Casanare)	1.500	1.750	1.625	++	
Yopal (Casanare)	2.000	2.100	2.050	+		Limón Tahití					
Gulupa						Armenia, Mercar	1.800	2.100	1.958	+	
Bogotá, D. C., Corabastos	2.333	3.000	2.762	++		Bogotá, D. C., Corabastos	2.714	3.714	3.357	+	
Medellín, Central						Bucaramanga, Centroabastos	2.000	2.400	2.167	++	
Mayorista de Antioquia	1.500	1.700	1.550	=		Cali, Cavasa	2.200	2.200	2.200	+	
Neiva, Surabastos	2.240	3.200	2.632	++		Cali, Santa Helena	2.200	2.300	2.233	+	
Peñol (Antioquia)	1.100	1.250	1.175	+++		Cartagena, Bazurto	2.800	2.800	2.800	=	
Higo						Cartago (Valle del Cauca)	1.600	1.700	1.638	-	
Bogotá, D. C., Corabastos	6.500	7.000	6.750	++		Cúcuta, Cenabastos	2.273	2.955	2.551	-	
Medellín, Central						Ibagué, Plaza La 21	2.000	2.000	2.000	+++	
Mayorista de Antioquia	2.600	4.500	4.150	+++		Manizales (Caldas)	1.600	2.100	1.963	+	
Sonsón (Antioquia)	3.500	3.500	3.500	++		Medellín, Central					
Kiwi						Mayorista de Antioquia	3.000	3.300	3.106	+	
Bogotá, D. C., Corabastos	5.200	5.500	5.453	-		Medellín, Plaza					
Bucaramanga, Centroabastos	6.000	6.500	6.185	+		Minorista José María Villa	3.000	3.500	3.350	+++	
Cali, Cavasa	6.500	7.500	7.000	-		Neiva, Surabastos	1.760	2.400	2.130	+	
Cali, Santa Helena	6.000	6.500	6.125	-		Palmira (Valle del Cauca)	1.500	1.500	1.500	=	
Cúcuta, Cenabastos	8.000	9.000	8.333	+		Pamplona (Norte de Santander)	2.083	2.083	2.083	-	
Ibagué, Plaza La 21	6.000	7.000	6.500	-		Pasto (Nariño)	1.800	2.000	1.867	+++	
Manizales (Caldas)	7.222	7.778	7.685	-		Rionegro (Antioquia)	3.000	3.300	3.192	+	
Medellín, Central						Santa Bárbara (Antioquia)	1.400	2.000	1.700	++	
Mayorista de Antioquia	5.000	6.000	5.417	-		Socorro (Santander)	1.600	1.800	1.700	++	
Neiva, Surabastos	5.000	6.600	6.025	-		Sogamoso (Boyacá)	2.955	3.182	3.068	+++	
Pasto (Nariño)	6.667	8.333	7.685	-		Tunja (Boyacá)	2.800	3.200	2.933	+++	
Pereira, La 41	6.500	7.000	6.783	+		Ubaté (Cundinamarca)	2.955	3.182	3.068	+	
Popayán (Cauca)	7.800	8.300	7.975	-		Villavicencio, CAV	2.000	3.000	2.608	+++	
San Gil (Santander)	7.000	8.000	7.778	-		Lulo					
Tuluá (Valle del Cauca)	5.800	7.000	6.400	-		Armenia, Mercar	3.600	3.600	3.600	=	
Tunja (Boyacá)	6.333	6.667	6.511	-		Barranquilla, Barranquillita	4.300	5.000	4.650	+	
Villavicencio, CAV	5.500	6.500	5.958	-		Bogotá, D. C., Corabastos	3.400	4.000	3.724	+	
Limón común						Bucaramanga, Centroabastos	3.400	3.600	3.579	-	
Armenia, Mercar	1.700	1.900	1.825	+		Buenaventura (Valle del Cauca)	3.600	4.000	3.883	-	
Bogotá, D. C., Corabastos	1.571	2.000	1.838	+++		Cali, Santa Helena	3.000	3.400	3.150	-	
Bucaramanga, Centroabastos	1.600	2.000	1.829	++		Cartagena, Bazurto	4.000	4.200	4.033	-	
Cartago (Valle del Cauca)	1.500	1.800	1.638	-		Cartago (Valle del Cauca)	3.600	4.000	3.850	-	
Chiquinquirá (Boyacá)	1.571	2.143	1.984	++		Chiquinquirá (Boyacá)	3.000	3.667	3.111	-	
Cúcuta, Cenabastos	1.500	3.000	2.306	++		Cúcuta, Cenabastos	4.000	5.000	4.361	+	
Cúcuta, La Nueva Sexta	2.083	2.917	2.500	++		Duitama (Boyacá)	4.000	4.000	4.000	=	
Ibagué, Plaza La 21	1.143	1.714	1.440	++		Ibagué, Plaza La 21	3.200	4.000	3.600	+	
Ipiales (Nariño), Ipiales somos todos	1.250	1.375	1.333	+		Ipiales (Nariño), Ipiales somos todos	2.200	2.200	2.200	n.d.	
Medellín, Central						Manizales (Caldas)	3.400	4.000	3.600	+	
Mayorista de Antioquia	1.286	1.800	1.669	+++		Medellín, Central					
						Mayorista de Antioquia	3.200	3.800	3.391	+	

Cuadro 2. Mercados mayoristas. Precios de venta de frutas frescas (continuación)
2016 (5 al 11 de marzo)

Productos y mercados	Pesos por kilogramo				Tendencia	Productos y mercados	Pesos por kilogramo				Tendencia
	Mínimo	Máximo	Medio				Mínimo	Máximo	Medio		
Lulo (continuación)						Mango manzano (continuación)					
Medellín, Plaza						Bucaramanga, Centroabastos	1.600	2.000	1.775	--	
Minorista José María Villa	3.200	4.000	3.763	++		Cartago (Valle del Cauca)	2.000	2.300	2.167	---	
Neiva, Surabastos	2.800	4.000	3.317	-		Manizales (Caldas)	3.000	3.000	3.000	+	
Palmira (Valle del Cauca)	3.500	3.800	3.663	+		Medellín, Central					
Pamplona (Norte de Santander)	2.500	3.000	2.625	-		Mayorista de Antioquia	1.400	2.000	1.880	++	
Pasto (Nariño)	2.826	3.261	3.014	+		Pereira, La 41	1.700	2.200	1.950	=	
Pereira, La 41	3.300	3.600	3.479	+		Pereira, Mercasa	1.500	2.000	1.829	-	
Pereira, Mercasa	3.300	3.600	3.446	+		Tunja (Boyacá)	1.818	2.045	1.864	--	
Popayán (Cauca)	3.000	3.120	3.020	+		Mango reina					
San Gil (Santander)	4.000	4.200	4.178	+		Armenia, Mercar	1.300	1.300	1.300	+	
Socorro (Santander)	2.800	3.000	2.967	-		Manizales (Caldas)	2.300	2.300	2.300	+	
Sogamoso (Boyacá)	3.600	3.600	3.600	--		Pereira, La 41	1.400	1.800	1.575	=	
Tuluá (Valle del Cauca)	3.300	3.500	3.400	-		Pereira, Mercasa	1.400	1.800	1.592	-	
Tunja (Boyacá)	3.696	4.130	3.848	+		Tunja (Boyacá)	1.591	1.818	1.716	n.d.	
Valledupar, Mercabastos	4.000	4.400	4.189	+		Ubaté (Cundinamarca)	1.667	1.667	1.667	=	
Villavicencio, CAV	3.400	4.000	3.708	-		Mango Tommy					
Yopal (Casanare)	4.500	4.500	4.500	-		Armenia, Mercar	2.300	2.500	2.367	+	
Mandarina arrayana						Barranquilla, Barranquillita	2.800	3.000	2.927	-	
Bogotá, D. C., Corabastos	4.318	4.545	4.395	+		Bogotá, D. C., Corabastos	4.091	4.545	4.317	+	
Buenaventura (Valle del Cauca)	2.500	3.000	2.783	--		Bucaramanga, Centroabastos	3.200	3.600	3.415	-	
Cali, Cavasa	3.500	3.800	3.550	-		Buenaventura (Valle del Cauca)	2.000	2.200	2.100	-	
Chiquinquirá (Boyacá)	1.800	2.000	1.833	--		Cali, Cavasa	3.600	4.000	3.767	-	
Duitama (Boyacá)	2.400	2.400	2.400	-		Cartago (Valle del Cauca)	2.083	2.667	2.361	-	
Ibagué, Plaza La 21	2.200	2.200	2.200	-		Chiquinquirá (Boyacá)	2.917	3.333	3.177	+	
Neiva, Surabastos	3.400	3.800	3.719	+		Ibagué, Plaza La 21	2.400	2.400	2.400	=	
Popayán (Cauca)	2.120	2.200	2.160	+		Ipiales (Nariño), Ipiales somos todos	1.680	1.720	1.713	-	
San Gil (Santander)	1.400	1.600	1.422	+		La Ceja (Antioquia)	4.000	4.500	4.167	++	
Sogamoso (Boyacá)	2.400	2.400	2.400	=		Manizales (Caldas)	4.000	4.500	4.167	=	
Tunja (Boyacá)	2.955	3.182	3.161	+		Medellín, Central					
Villavicencio, CAV	2.800	3.000	2.842	-		Mayorista de Antioquia	3.000	4.500	3.938	+++	
Mandarina común						Medellín, Plaza					
Barranquilla, Barranquillita	2.667	2.917	2.797	+		Minorista José María Villa	3.500	4.000	3.625	++	
Bucaramanga, Centroabastos	2.609	2.609	2.609	n.d.		Neiva, Surabastos	2.200	2.480	2.339	+	
Cartagena, Bazurto	3.864	4.091	3.939	+		Palmira (Valle del Cauca)	3.600	4.000	3.800	++	
Ipiales (Nariño), Ipiales somos todos	2.250	2.250	2.250	+		Pasto (Nariño)	1.800	2.000	1.900	+	
Montería (Córdoba)	1.600	1.720	1.650	--		Pereira, La 41	3.000	3.000	3.000	+	
Pamplona (Norte de Santander)	2.000	2.400	2.200	-		Pereira, Mercasa	3.000	3.400	3.100	+	
San Gil (Santander)	1.800	1.800	1.800	++		San Gil (Santander)	3.200	3.200	3.200	+	
Santa Bárbara (Antioquia)	1.200	1.600	1.450	+		Sogamoso (Boyacá)	3.333	3.333	3.333	n.d.	
Sincelejo (Sucre)	2.600	2.600	2.600	=		Tuluá (Valle del Cauca)	3.200	3.400	3.300	+	
Socorro (Santander)	1.800	2.000	1.900	+++		Tunja (Boyacá)	2.955	3.636	3.182	n.d.	
Valledupar, Mercabastos	2.800	3.200	2.933	n.d.		Villavicencio, CAV	3.200	3.800	3.617	+	
Mandarina Oneco						Yopal (Casanare)	2.400	2.600	2.500	-	
Cali, Cavasa	3.200	3.500	3.413	-		Mango Yulima					
Cartago (Valle del Cauca)	2.500	3.000	2.650	--		Armenia, Mercar	1.200	1.300	1.244	+	
Manizales (Caldas)	2.300	2.800	2.617	++		Pereira, Mercasa	1.500	1.800	1.638	-	
Medellín, Central						Manzana nacional					
Mayorista de Antioquia	3.500	4.000	3.915	-		Bogotá, D. C., Corabastos	3.400	4.000	3.700	+++	
Pereira, Mercasa	1.500	2.500	2.238	-		Medellín, Central					
Rionegro (Antioquia)	2.800	4.500	3.644	-		Mayorista de Antioquia	2.500	3.500	3.208	++	
Santa Bárbara (Antioquia)	1.500	2.000	1.775	+		Tunja (Boyacá)	2.400	2.600	2.580	+	
Mango común						Manzana roja importada					
Armenia, Mercar	900	1.100	1.044	+		Armenia, Mercar	4.737	5.526	5.146	-	
Cali, Cavasa	1.600	1.600	1.600	=		Barranquilla, Barranquillita	5.158	5.526	5.303	=	
Cali, Santa Helena	1.400	1.800	1.617	+		Bogotá, D. C., Corabastos	5.000	5.526	5.232	-	
Cartago (Valle del Cauca)	3.000	3.000	3.000	+++		Bucaramanga, Centroabastos	4.250	4.750	4.495	-	
Ibagué, Plaza La 21	880	1.000	940	-		Buenaventura (Valle del Cauca)	4.842	5.789	5.325	-	
Manizales (Caldas)	1.500	1.500	1.500	--		Cali, Cavasa	4.737	5.263	5.000	+	
Medellín, Central						Cali, Santa Helena	4.737	5.000	4.781	+	
Mayorista de Antioquia	1.600	2.600	1.807	--		Chiquinquirá (Boyacá)	4.737	5.263	5.044	--	
Medellín, Plaza						Duitama (Boyacá)	5.000	5.000	5.000	=	
Minorista José María Villa	2.200	2.500	2.300	++		Ibagué, Plaza La 21	4.211	5.000	4.693	-	
Neiva, Surabastos	1.000	1.400	1.207	++		Ipiales (Nariño), Ipiales somos todos	5.263	5.263	5.263	=	
Pereira, La 41	1.400	1.500	1.450	++		La Ceja (Antioquia)	5.263	5.263	5.263	+	
Pereira, Mercasa	1.300	1.700	1.483	-		Manizales (Caldas)	5.000	5.263	5.088	+	
Santa Bárbara (Antioquia)	1.800	2.200	1.950	+		Medellín, Central					
Mango de azúcar						Mayorista de Antioquia	4.474	4.737	4.539	--	
Barranquilla, Barranquillita	2.800	2.960	2.860	-		Montería (Córdoba)	5.263	5.263	5.263	-	
Bucaramanga, Centroabastos	2.800	3.600	3.110	++		Neiva, Surabastos	5.158	5.789	5.342	-	
Medellín, Central						Palmira (Valle del Cauca)	4.737	5.263	5.000	-	
Mayorista de Antioquia	1.400	1.600	1.567	-		Pamplona (Norte de Santander)	4.750	5.000	4.875	-	
Mango Kent						Pasto (Nariño)	4.211	4.737	4.430	=	
Ipiales (Nariño), Ipiales somos todos	1.680	1.720	1.700	+		Pereira, La 41	5.263	5.684	5.399	+	
Mango manzano						Popayán (Cauca)	4.737	4.895	4.763	+	
Armenia, Mercar	1.500	1.500	1.500	+		Rionegro (Antioquia)	5.000	5.526	5.233	-	
						San Gil (Santander)	5.250	5.250	5.250	-	
						Sincelejo (Sucre)	5.000	5.000	5.000	=	


**Cuadro 2. Mercados mayoristas. Precios de venta de frutas frescas (continuación)
2016 (5 al 11 de marzo)**

Productos y mercados	Pesos por kilogramo				Tendencia	Productos y mercados	Pesos por kilogramo				Tendencia			
	Mínimo	Máximo	Medio				Mínimo	Máximo	Medio					
Patilla						Piña gold (continuación)								
Armenia, Mercar	800	900	844	++	Manizales (Caldas)	1.500	2.000	1.713	++	Barranquilla, Barranquillita	800	1.300	1.058	+++
Barranquilla, Barranquillita	800	920	845	+	Medellín, Central	1.700	2.000	1.813	+	Cali, Cavasa	700	900	850	-
Bogotá, D. C., Corabastos	850	1.200	1.028	+++	Mayorista de Antioquia					La Ceja (Antioquia)	1.100	1.250	1.204	++
Bucaramanga, Centroabastos	800	1.200	1.007	+++	Medellín, Plaza					Manizales (Caldas)	1.200	1.300	1.233	+
Cali, Cavasa	850	900	867	+	Minorista José María Villa	1.500	2.200	1.892	+++	Medellín, Central	1.200	2.000	1.375	++
Cali, Santa Helena	800	1.000	896	++	Neiva, Surabastos	1.800	2.200	1.938	+	Medellín, Plaza				
Cartagena, Bazurto	900	950	913	=	Palmira (Valle del Cauca)	1.600	1.700	1.633	+	Minorista José María Villa	1.500	2.200	1.892	+++
Cartago (Valle del Cauca)	800	900	833	=	Pasto (Nariño)	1.300	1.600	1.467	-	Neiva, Surabastos	1.800	2.200	1.938	+
Ibagué, Plaza La 21	1.000	1.000	1.000	+++	Pereira, La 41	1.500	2.000	1.733	+	Palmira (Valle del Cauca)	1.600	1.700	1.633	+
Medellín, Central					Pereira, Mercasa	1.500	1.700	1.633	++	Pasto (Nariño)	1.300	1.600	1.467	-
Mayorista de Antioquia	600	700	689	++	Rionegro (Antioquia)	2.000	2.200	2.076	+	Pereira, La 41	1.500	2.000	1.733	+
Medellín, Plaza					Sogamoso (Boyacá)	1.600	1.600	1.600	+	Pereira, Mercasa	1.500	1.700	1.633	++
Minorista José María Villa	800	800	800	+++	Tuluá (Valle del Cauca)	1.300	1.600	1.417	+	Rionegro (Antioquia)	2.000	2.200	2.076	+
Montería (Córdoba)	700	750	717	=	Tunja (Boyacá)	2.000	2.091	2.045	+	Sogamoso (Boyacá)	1.600	1.600	1.600	+
Palmira (Valle del Cauca)	1.000	1.100	1.050	=	Villavicencio, CAV	1.200	1.300	1.258	-	Tuluá (Valle del Cauca)	1.300	1.600	1.417	+
Pasto (Nariño)	900	1.300	1.111	+++						Tunja (Boyacá)	2.000	2.091	2.045	+
Popayán (Cauca)	900	950	908	+	Piña manzana					Villavicencio, CAV	1.200	1.300	1.258	-
Rionegro (Antioquia)	850	900	898	-	Buenaventura (Valle del Cauca)	900	2.000	1.408	++					
San Gil (Santander)	900	1.000	922	+	Cali, Cavasa	800	1.300	1.058	+++					
Sincedejo (Sucre)	600	600	600	=	Cali, Santa Helena	700	900	850	-					
Socorro (Santander)	1.000	1.000	1.000	++	La Ceja (Antioquia)	1.100	1.250	1.204	++					
Tuluá (Valle del Cauca)	900	1.000	958	+	Manizales (Caldas)	1.200	1.300	1.233	+					
Tunja (Boyacá)	800	860	827	+	Medellín, Central									
Valledupar, Mercado Nuevo	700	750	725	-	Mayorista de Antioquia	1.200	2.000	1.375	++					
					Medellín, Plaza									
Patilla baby					Minorista José María Villa	1.000	1.500	1.216	++					
Bogotá, D. C., Corabastos	2.000	2.500	2.219	-	Pasto (Nariño)	1.000	1.500	1.206	++					
Medellín, Central					Pereira, La 41	1.400	1.500	1.450	++					
Mayorista de Antioquia	2.100	2.300	2.200	+	Pereira, Mercasa	1.200	1.200	1.200	+					
Neiva, Surabastos	2.500	2.500	2.500	=	Popayán (Cauca)	900	950	925	+					
Tuluá (Valle del Cauca)	1.300	1.400	1.333	=	Rionegro (Antioquia)	1.000	1.250	1.125	+					
					Tuluá (Valle del Cauca)	700	900	808	++					
Pera importada														
Armenia, Mercar	4.500	5.250	4.861	-	Piña perolera									
Bogotá, D. C., Corabastos	4.200	4.750	4.387	-	Barranquilla, Barranquillita	960	1.040	1.000	=					
Bucaramanga, Centroabastos	4.400	4.750	4.479	-	Barranquilla, Granabastos	1.080	1.200	1.130	=					
Buenaventura (Valle del Cauca)	4.737	5.263	4.868	-	Bogotá, D. C., Corabastos	844	1.000	926	-					
Cali, Cavasa	4.737	5.000	4.825	-	Bucaramanga, Centroabastos	733	767	744	++					
Cali, Santa Helena	4.737	4.737	4.737	++	Chiquinquirá (Boyacá)	880	1.040	977	-					
Cartagena, Bazurto	5.105	5.158	5.123	-	Cúcuta, Cenabastos	867	1.167	1.019	++					
Cartago (Valle del Cauca)	4.737	5.263	5.000	-	Cúcuta, La Nueva Sexta	1.067	1.067	1.067	=					
Chiquinquirá (Boyacá)	4.737	5.263	5.175	+	Duitama (Boyacá)	1.000	1.000	1.000	+					
Cúcuta, Cenabastos	4.000	5.000	4.417	-	Medellín, Central									
Duitama (Boyacá)	5.500	5.500	5.500	=	Mayorista de Antioquia	900	900	900	=					
Ibagué, Plaza La 21	4.737	5.000	4.825	-	Montería (Córdoba)	1.000	1.200	1.115	++					
Ipiales (Nariño), Ipiales somos todos	4.474	5.000	4.781	-	Neiva, Surabastos	1.071	1.357	1.215	+					
Manizales (Caldas)	4.250	5.000	4.583	-	Pamplona (Norte de Santander)	933	1.000	978	+					
Medellín, Central					San Gil (Santander)	800	933	896	+++					
Mayorista de Antioquia	3.947	4.737	4.298	--	Sincedejo (Sucre)	880	1.000	938	+					
Montería (Córdoba)	3.579	5.000	4.412	-	Tunja (Boyacá)	933	1.067	1.009	++					
Neiva, Surabastos	4.611	5.556	5.073	-	Ubaté (Cundinamarca)	771	857	814	-					
Palmira (Valle del Cauca)	4.737	5.263	5.000	-	Valledupar, Mercabastos	1.120	1.200	1.184	+					
Pamplona (Norte de Santander)	4.750	5.000	4.875	--	Villavicencio, CAV	909	1.152	1.015	+					
Pasto (Nariño)	3.684	4.474	4.053	-										
Pereira, Mercasa	4.500	5.000	4.708	-	Pitahaya									
Popayán (Cauca)	5.053	5.263	5.114	+	Bucaramanga, Centroabastos	10.000	15.000	12.250	+++					
Rionegro (Antioquia)	4.211	5.263	4.921	--	Medellín, Central									
San Gil (Santander)	4.250	4.500	4.472	--	Mayorista de Antioquia	7.500	9.000	8.350	++					
Sincedejo (Sucre)	5.500	5.500	5.500	=	Neiva, Surabastos	9.000	12.000	10.083	++					
Sogamoso (Boyacá)	5.000	5.000	5.000	--	Villavicencio, CAV	10.000	12.000	11.083	++					
Tunja (Boyacá)	4.842	5.263	4.968	+										
Valledupar, Mercado Nuevo	4.750	4.750	4.750	+	Tangelo									
Villavicencio, CAV	4.250	5.000	4.583	-	Bogotá, D. C., Corabastos	4.000	4.800	4.433	+					
Yopal (Casanare)	6.000	6.000	6.000	-	Bucaramanga, Centroabastos	2.800	3.400	3.097	-					
					Manizales (Caldas)	2.600	2.800	2.733	+					
Pera nacional					Medellín, Central									
Bogotá, D. C., Corabastos	2.174	2.391	2.251	n.d.	Mayorista de Antioquia	3.000	3.500	3.250	+					
Bucaramanga, Centroabastos	2.400	2.400	2.400	n.d.	Pereira, Mercasa	2.500	3.000	2.863	-					
Medellín, Central					Tunja (Boyacá)	3.000	3.200	3.140	-					
Mayorista de Antioquia	2.083	2.292	2.125	+	Villavicencio, CAV	2.600	2.800	2.733	-					
San Gil (Santander)	2.000	2.000	2.000	n.d.										
Tunja (Boyacá)	2.000	2.200	2.067	n.d.	Tomate de árbol									
					Armenia, Mercar	1.840	1.960	1.900	+					
Piña gold					Barranquilla, Barranquillita	1.700	2.000	1.808	+					
Armenia, Mercar	1.700	1.800	1.733	+	Barranquilla, Granabastos	1.800	2.000	1.925	=					
Bogotá, D. C., Corabastos	2.000	2.182	2.050	-	Bogotá, D. C., Corabastos	1.800	2.000	1.911	+					
Bucaramanga, Centroabastos	1.500	1.800	1.667	+	Bucaramanga, Centroabastos	1.680	1.920	1.788	+					
Cali, Cavasa	1.500	1.800	1.604	+	Buenaventura (Valle del Cauca)	2.000	2.500	2.300	+++					
Cali, Santa Helena	1.400	1.500	1.433	++	Cali, Cavasa	1.500	1.700	1.631	+					
Cartago (Valle del Cauca)	1.400	1.600	1.483	+	Cali, Santa Helena	1.600	1.700	1.642	+					
Cúcuta, Cenabastos	2.000	2.500	2.110	+++	Cartagena, Bazurto	1.800	2.000	1.867	=					
Ibagué, Plaza La 21	1.400	2.000	1.775	++	Cartago (Valle del Cauca)	1.800	2.000	1.950	=					

Cuadro 2. Mercados mayoristas. Precios de venta de frutas frescas (conclusión) 2016 (5 al 11 de marzo)

Productos y mercados	Pesos por kilogramo				Tendencia	Productos y mercados	Pesos por kilogramo				Tendencia
	Mínimo	Máximo	Medio	Precios			Mínimo	Máximo	Medio	Precios	
Tomate de árbol (continuación)						Uva Isabela (continuación)					
Chiquinquirá (Boyacá)	2.500	3.250	2.750	=		Neiva, Surabastos	2.000	3.000	2.371	-	
Cúcuta, Cenabastos	2.000	2.200	2.167	-		Palmira (Valle del Cauca)	2.000	2.080	2.040	-	
Duitama (Boyacá)	2.000	2.200	2.100	-		Pamplona (Norte de Santander)	3.000	3.200	3.100	---	
El Carmen de Viboral (Antioquia)	1.200	1.300	1.250	n.d.		Pasto (Nariño)	2.240	2.560	2.329	-	
El Santuario (Antioquia)	1.200	1.600	1.408	++		Popayán (Cauca)	2.640	2.800	2.707	-	
Ibagué, Plaza La 21	1.600	2.000	1.814	+		Rionegro (Antioquia)	3.200	3.600	3.411	-	
Ipiales (Nariño), Ipiales somos todos	1.500	1.727	1.656	+		San Gil (Santander)	2.800	3.360	3.049	--	
La Ceja (Antioquia)	1.200	1.400	1.300	-		Socorro (Santander)	2.800	2.800	2.800	--	
Manizales (Caldas)	1.600	1.680	1.627	-		Sogamoso (Boyacá)	2.917	2.917	2.917	-	
Marinilla (Antioquia)	1.300	1.450	1.363	+		Tuluá (Valle del Cauca)	2.400	2.560	2.480	-	
Medellín, Central						Tunja (Boyacá)	2.960	3.200	3.016	-	
Mayorista de Antioquia	1.500	1.800	1.621	+		Ubaté (Cundinamarca)	3.400	3.400	3.400	--	
Medellín, Plaza						Villavicencio, CAV	3.040	3.680	3.227	+	
Minorista José María Villa	1.500	1.800	1.600	+		Yopal (Casanare)	3.200	3.600	3.400	-	
Montería (Córdoba)	1.720	2.000	1.900	++							
Neiva, Surabastos	1.680	2.000	1.870	-		Uva negra					
Palmira (Valle del Cauca)	1.800	2.000	1.850	+		Duitama (Boyacá)	3.917	4.000	3.958	=	
Pamplona (Norte de Santander)	1.667	2.083	1.875	+		Sogamoso (Boyacá)	3.750	3.750	3.750	-	
Pasto (Nariño)	1.500	1.700	1.620	--		Uva red globe nacional					
Peñol (Antioquia)	1.400	1.500	1.454	++		Armenia, Mercar	3.600	3.840	3.680	-	
Pereira, La 41	1.800	1.900	1.825	-		Barranquilla, Barranquillita	4.000	4.160	4.040	+	
Pereira, Mercasa	1.700	2.000	1.927	--		Barranquilla, Granabastos	4.400	5.000	4.817	-	
Popayán (Cauca)	1.280	1.680	1.493	--		Bogotá, D. C., Corabastos	3.182	4.667	3.845	-	
Rionegro (Antioquia)	1.400	1.700	1.510	+		Bucaramanga, Centroabastos	3.636	3.818	3.652	-	
San Vicente (Antioquia)	1.400	1.500	1.450	+		Cali, Cavasa	3.556	3.667	3.611	=	
Socorro (Santander)	2.000	2.200	2.100	-		Cali, Santa Helena	2.500	3.700	3.200	--	
Sogamoso (Boyacá)	2.000	2.000	2.000	=		Cartagena, Bazurto	4.444	4.667	4.519	-	
Sonsón (Antioquia)	1.300	1.400	1.363	+		Cartago (Valle del Cauca)	4.000	5.000	4.667	-	
Tuluá (Valle del Cauca)	1.600	1.800	1.725	+		Ibagué, Plaza La 21	3.680	4.160	3.947	-	
Tunja (Boyacá)	1.800	2.000	1.843	=		Manizales (Caldas)	3.600	3.680	3.627	+	
Valledupar, Mercabastos	1.800	2.000	1.911	+		Medellín, Central					
Villavicencio, CAV	2.000	2.200	2.143	+		Mayorista de Antioquia	3.556	3.900	3.794	-	
Yopal (Casanare)	2.400	2.600	2.500	++		Montería (Córdoba)	4.444	5.333	4.741	--	
						Pasto (Nariño)	3.200	3.600	3.351	-	
Uchuva con cáscara						Pereira, La 41	4.000	4.000	4.000	=	
Bogotá, D. C., Corabastos	3.200	4.000	3.520	+++		Pereira, Mercasa	4.000	4.000	4.000	=	
Bucaramanga, Centroabastos	2.000	3.000	2.350	-		Popayán (Cauca)	3.579	3.684	3.658	+	
Ibagué, Plaza La 21	2.240	3.200	2.673	+++		Rionegro (Antioquia)	4.333	5.000	4.690	-	
Medellín, Central						San Gil (Santander)	3.909	4.545	4.121	-	
Mayorista de Antioquia	3.000	3.500	3.042	++		Socorro (Santander)	3.636	3.818	3.727	-	
Neiva, Surabastos	3.000	5.000	4.178	+		Tuluá (Valle del Cauca)	3.500	4.000	3.733	-	
Rionegro (Antioquia)	2.000	2.300	2.067	-		Villavicencio, CAV	3.636	4.667	4.098	-	
San Gil (Santander)	2.000	2.000	2.000	=							
San Vicente (Antioquia)	2.000	2.200	2.100	+		Uva roja					
Socorro (Santander)	2.000	2.400	2.133	+		Duitama (Boyacá)	3.917	4.000	3.958	=	
						Ipiales (Nariño), Ipiales somos todos	3.111	3.333	3.309	+	
Uva importada						Neiva, Surabastos	4.000	5.000	4.483	-	
Barranquilla, Barranquillita	6.111	6.667	6.472	=		Pereira, La 41	6.667	6.667	6.667	=	
Bogotá, D. C., Corabastos	6.667	7.333	7.056	-		Pereira, Mercasa	6.667	7.222	6.866	+	
Bucaramanga, Centroabastos	7.500	8.500	7.712	-		Sincelejo (Sucre)	5.000	5.000	5.000	=	
Buenaventura (Valle del Cauca)	8.750	9.375	9.063	++		Sogamoso (Boyacá)	3.750	3.750	3.750	-	
Cali, Santa Helena	6.471	6.824	6.647	-							
Cúcuta, Cenabastos	8.125	9.375	8.396	-		Uva verde					
Medellín, Central						Bogotá, D. C., Corabastos	3.636	5.000	4.341	+	
Mayorista de Antioquia	5.500	6.667	6.208	+		Bucaramanga, Centroabastos	4.000	4.000	4.000	+	
San Gil (Santander)	8.750	8.750	8.750	+		Cartago (Valle del Cauca)	4.000	4.000	4.000	=	
Socorro (Santander)	8.750	9.375	9.063	-		Cúcuta, Cenabastos	4.778	5.778	5.324	-	
Tunja (Boyacá)	6.842	6.842	6.842	+		Duitama (Boyacá)	3.917	4.000	3.958	=	
Valledupar, Mercado Nuevo	8.125	8.125	8.125	=		Medellín, Central					
Villavicencio, CAV	8.125	8.750	8.151	-		Mayorista de Antioquia	4.333	4.444	4.361	+	
						Neiva, Surabastos	4.500	5.000	4.750	-	
Uva Isabela						San Gil (Santander)	4.091	4.545	4.394	-	
Armenia, Mercar	2.907	3.084	2.988	-		Socorro (Santander)	4.091	4.091	4.091	=	
Bogotá, D. C., Corabastos	2.720	3.040	2.867	+		Sogamoso (Boyacá)	3.750	3.750	3.750	-	
Bucaramanga, Centroabastos	2.400	2.720	2.500	+		Tunja (Boyacá)	3.909	4.273	4.073	-	
Cali, Cavasa	2.000	2.240	2.160	-		Villavicencio, CAV	3.333	4.167	3.705	+	
Chiquinquirá (Boyacá)	3.000	3.200	3.050	+							
Cúcuta, Cenabastos	2.600	3.600	3.113	-		Zapote					
Duitama (Boyacá)	3.167	3.167	3.167	-		Barranquilla, Barranquillita	2.375	2.437	2.396	=	
Ibagué, Plaza La 21	2.400	2.560	2.427	-		Medellín, Central					
Ipiales (Nariño), Ipiales somos todos	2.240	2.560	2.436	--		Mayorista de Antioquia	2.700	2.700	2.700	+	
Medellín, Central						Valledupar, Mercado Nuevo	5.000	5.000	5.000	=	
Mayorista de Antioquia	2.800	3.600	3.146	+							

Tendencias:

- (---) Variación mayor al -20 %
- (--) Variación entre -10 % y -20 %
- (-) Variación entre 0 % y -10 %

- (=) Variación igual a 0 %
- (+) Variación entre 0 % y 10 %
- (++) Variación entre 10 % y 20 %
- (+++) Variación mayor al 20 %
- (n.d.) No determinado



Tubérculos, raíces y plátanos

Se redujo el abastecimiento de papa única



Fuente: DANE.

A lo largo de la presente semana se registró un incremento en los precios mayoristas de la papa única en veinticinco de los veintiséis mercados mayoristas donde se comercializó. La razón de este comportamiento fue el menor nivel de oferta procedente de los cultivos en el altiplano cundiboyacense, así como de los municipios de Ipiales y Córdoba, en Nariño. En Cali y Bucaramanga, por ejemplo, el kilo se negoció a \$1.215 y a \$1.232; un 11,64 % más respecto a la semana pasada.

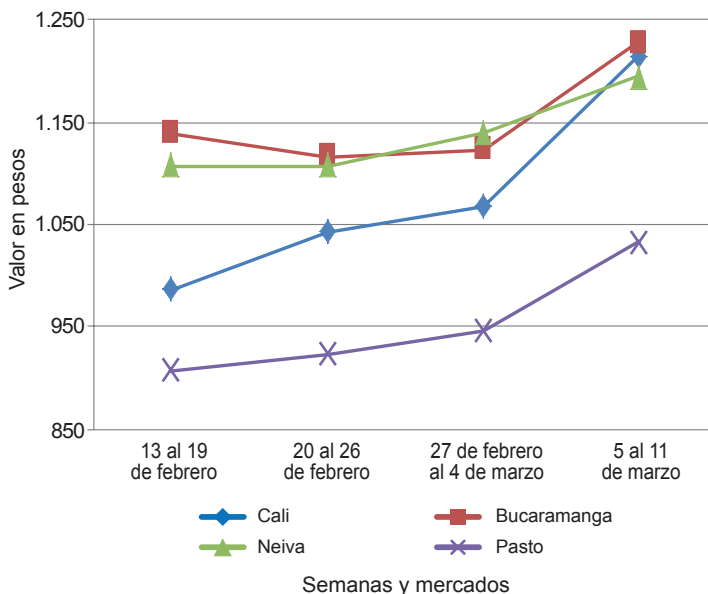
Una conducta similar se presentó para los precios de otras papas negras como la parda pastusa, capira, suprema, nevada, R-12 negra, Betina y superior, los cuales mostraron una tendencia al alza durante esta semana. Para la parda pastusa, por ejemplo, el incremento se presentó en los veinticuatro mercados donde se vendió, debido a la baja producción en cultivos de Túquerres, Guachucal, Ipiales, Córdoba, Pasto (Nariño), Cerrito (Santander) y Chitagá (Norte de Santander). En Tunja, por ejemplo, se registró un alza del 13,56 % y se negoció el kilo a \$1.600.

En cuanto a la papa capira, el aumento de su cotización obedeció a una reducción en el volumen de carga que ingresó desde Ipiales, Córdoba (Nariño), El Cerrito (Santander), Silos y Chitagá (Norte de Santander) y del altiplano cundiboyacense. Por lo anterior, su precio subió en veinticuatro de los veintiocho mercados donde se comercializó, y en la ciudad de Pasto, por ejemplo, el kilo se negoció a \$1.113, es decir, un 7,74 % más.

Otros productos que aumentaron de precio en la semana fueron el plátano hartón verde, las arracachas blanca y amarilla, las yucas criolla y chirosa y el ulluco. En el caso del plátano hartón verde su cotización subió en veintiocho de los treinta y ocho mercados donde se transó. Esto fue a raíz del menor nivel de abastecimiento recibido desde Saravena, Tame (Arauca), Armenia (Quindío), Granada (Meta), Villanueva (Casanare) y Córdoba. En Montería y Medellín, por ejemplo, la cotización subió un 8,36 %, vendiéndose el kilo a \$771 y \$1.300, respectivamente. De igual forma, el precio del ulluco registró un alza en cuatro de los cinco mercados donde se ofreció esta semana. La razón de este comportamiento fue la reducción de cosechas en el área rural de Popayán (Cauca) y Pasto (Nariño). En la ciudad de Cali, por ejemplo, el kilo se transó a \$2.583, lo que significó un incremento del 2,18 % respecto a la semana anterior.

Por último, las cotizaciones de la arracacha amarilla subieron en diecisiete de los diecinueve mercados donde se cotizó durante la semana. De acuerdo con los comerciantes, esta tendencia obedeció a la menor oferta e ingreso del producto, proveniente de los municipios de El Playón (Santander), Cajamarca (Tolima) y Pampolona (Norte de Santander), así como de Fosca, Cáqueza, Une y Chipaque (Cundinamarca). En Bogotá D. C., por ejemplo, el precio aumentó un 16,61 % y se vendió el kilo a \$4.213.

Gráfico 4. Comportamiento de los precios de la papa única 2016 (13 de febrero al 11 de marzo)



Fuente: SIPSA-DANE.

**Cuadro 3. Mercados mayoristas. Precios de venta de tubérculos, raíces y plátanos
2016 (5 al 11 de marzo)**

Productos y mercados	Pesos por kilogramo				Tendencia	Productos y mercados	Pesos por kilogramo				Tendencia
	Mínimo	Máximo	Medio	Precios			Mínimo	Máximo	Medio	Precios	
Arracacha amarilla						Papa capira (continuación)					
Bogotá, D. C., Corabastos	4.167	4.333	4.213	++		Palmira (Valle del Cauca)	1.220	1.260	1.250	-	
Bucaramanga, Centroabastos	3.040	3.520	3.387	+		Pasto (Nariño)	1.040	1.200	1.113	+	
Buenaventura (Valle del Cauca)	4.000	5.200	4.667	++		Peñol (Antioquia)	1.850	2.100	1.992	++	
Cali, Cavasa	3.250	4.000	3.590	++		Pereira, La 41	1.160	1.280	1.207	+	
Cali, Santa Helena	3.000	3.583	3.281	+		Pereira, Mercasa	1.300	1.460	1.371	+	
Chiquinquirá (Boyacá)	4.000	4.000	4.000	+++		Popayán (Cauca)	1.400	1.480	1.447	++	
Cúcuta, Cenabastos	2.400	4.200	3.348	+		Rionegro (Antioquia)	1.900	2.100	2.010	++	
Duitama (Boyacá)	3.000	3.167	3.083	+		San Vicente (Antioquia)	1.750	1.813	1.786	-	
Ibagué, Plaza La 21	3.200	4.000	3.547	++		Santa Bárbara (Antioquia)	2.000	2.200	2.100	+	
Neiva, Surabastos	3.360	4.800	4.127	+++		Sincelejo (Sucre)	1.800	1.800	1.800	+	
Palmira (Valle del Cauca)	3.083	3.333	3.201	+		Sonsón (Antioquia)	1.900	2.000	1.938	++	
Pamplona (Norte de Santander)	2.600	3.000	2.833	++		Tuluá (Valle del Cauca)	1.300	1.400	1.340	+	
Popayán (Cauca)	3.800	4.000	3.930	+++		Papa criolla limpia					
San Gil (Santander)	3.520	3.840	3.591	+		Armenia, Mercar	3.500	3.900	3.740	+	
Sogamoso (Boyacá)	2.833	3.000	2.917	+		Barranquilla, Granabastos	4.000	4.400	4.133	-	
Tunja (Boyacá)	3.000	3.333	3.250	-		Bogotá, D. C., Corabastos	4.444	5.333	4.951	-	
Valledupar, Mercabastos	3.600	4.200	4.000	-		Bucaramanga, Centroabastos	3.000	4.000	3.480	---	
Villavicencio, CAV	4.000	5.000	4.542	++		Buenaventura (Valle del Cauca)	3.200	4.000	3.500	-	
Yopal (Casanare)	3.333	3.500	3.417	+		Cali, Cavasa	3.200	3.600	3.433	-	
Arracacha blanca						Cali, Santa Helena	3.000	3.200	3.075	+	
Armenia, Mercar			2.981	+		Cartagena, Bazurto	4.600	4.600	4.600	=	
Cartago (Valle del Cauca)	3.000	3.083	3.014	+		Cartago (Valle del Cauca)	4.400	4.400	4.400	=	
Ipiales (Nariño), Ipiales somos todos	2.000	2.000	2.000	n.d.		Cúcuta, Cenabastos	2.000	3.600	3.108	---	
La Ceja (Antioquia)	2.500	3.500	3.083	+		Duitama (Boyacá)	3.800	4.000	3.900	-	
Manizales (Caldas)	2.742	2.903	2.823	=		El Carmen de Viboral (Antioquia)	4.800	5.200	4.975	+	
Medellín, Central						El Santuario (Antioquia)	4.500	5.000	4.775	+	
Mayorista de Antioquia	2.250	3.750	3.025	++		Ibagué, Plaza La 21	4.000	4.400	4.183	+	
Medellín, Plaza						Ipiales (Nariño), Ipiales somos todos	2.800	3.000	2.917	-	
Minorista José María Villa	4.000	5.000	4.292	+++		La Ceja (Antioquia)	4.500	6.000	5.483	+	
Pasto (Nariño)	2.273	2.509	2.408	++		La Unión (Antioquia)	4.300	5.000	4.613	++	
Pereira, Mercasa	4.400	4.400	4.400	+++		Manizales (Caldas)	4.167	4.583	4.323	=	
San Vicente (Antioquia)	2.333	2.444	2.389	+		Marinilla (Antioquia)	4.500	5.500	4.888	-	
Tuluá (Valle del Cauca)	3.000	3.167	3.125	+		Medellín, Central					
Ñame criollo						Mayorista de Antioquia	4.500	5.500	4.908	-	
Cartagena, Bazurto	1.500	1.500	1.500	+		Medellín, Plaza					
Montería (Córdoba)	1.200	1.400	1.292	+		Minorista José María Villa	4.000	5.300	4.817	-	
Sincelejo (Sucre)	1.600	1.800	1.733	=		Montería (Córdoba)	5.000	5.000	5.000	+	
Valledupar, Mercabastos	1.400	1.600	1.450	-		Neiva, Surabastos	3.600	4.600	4.218	+	
Ñame diamante						Pamplona (Norte de Santander)	2.400	2.800	2.589	---	
Barranquilla, Barranquillita	960	1.000	987	+		Pereira, La 41	3.600	4.167	3.942	-	
Cartagena, Bazurto	700	700	700	-		Pereira, Mercasa	4.000	4.400	4.184	+	
Montería (Córdoba)	700	800	742	+		Rionegro (Antioquia)	5.000	5.300	5.117	+	
Sincelejo (Sucre)	800	1.000	900	+		San Gil (Santander)	4.000	4.300	4.078	+	
Valledupar, Mercabastos	1.000	1.200	1.061	+		San Vicente (Antioquia)	4.850	5.000	4.925	-	
Ñame espino						Santa Bárbara (Antioquia)	5.000	5.000	5.000	-	
Barranquilla, Barranquillita	1.800	1.900	1.870	-		Sincelejo (Sucre)	5.000	5.300	5.150	+	
Barranquilla, Granabastos	2.000	2.200	2.100	=		Socorro (Santander)	4.000	4.000	4.000	+	
Cartagena, Bazurto	1.700	1.700	1.700	=		Sogamoso (Boyacá)	3.600	3.800	3.700	-	
Montería (Córdoba)	1.520	1.600	1.555	---		Sonsón (Antioquia)	3.950	4.000	3.988	=	
Sincelejo (Sucre)	1.700	1.800	1.789	-		Tunja (Boyacá)	3.800	4.000	3.960	+	
Papa Betina						Valledupar, Mercabastos	4.000	4.600	4.244	-	
Buenaventura (Valle del Cauca)	1.360	1.400	1.380	++		Valledupar, Mercado Nuevo	4.000	4.600	4.267	-	
Cali, Cavasa	1.040	1.300	1.157	++		Villavicencio, CAV	3.800	5.000	4.333	+	
Ipiales (Nariño), Centro de acopio	1.000	1.050	1.013	+		Yopal (Casanare)	4.583	4.792	4.688	+	
Ipiales (Nariño), Ipiales somos todos	950	1.000	992	+		Papa criolla sucia					
Pasto (Nariño)	880	1.000	929	+		Barranquilla, Barranquillita	4.000	4.160	4.038	-	
Tunja (Boyacá)	1.100	1.200	1.186	+		Bogotá, D. C., Corabastos	3.600	4.200	3.872	-	
Papa capira						Cali, Cavasa	2.800	3.200	3.008	-	
Armenia, Mercar	1.240	1.400	1.342	+		Chiquinquirá (Boyacá)	3.600	4.000	3.667	+++	
Buenaventura (Valle del Cauca)	1.260	1.500	1.357	+		Ipiales (Nariño), Centro de acopio	2.300	3.000	2.650	+	
Cali, Cavasa	1.260	1.400	1.318	++		Palmira (Valle del Cauca)	3.040	3.240	3.140	-	
Cali, Santa Helena	1.200	1.400	1.285	+		Pasto (Nariño)	2.400	2.600	2.523	++	
Cartago (Valle del Cauca)	1.300	1.300	1.300	=		Popayán (Cauca)	2.833	3.000	2.889	+	
El Carmen de Viboral (Antioquia)	1.850	2.000	1.938	+		Tuluá (Valle del Cauca)	3.583	3.667	3.615	-	
El Santuario (Antioquia)	1.800	2.000	1.908	++		Tunja (Boyacá)	3.200	3.600	3.453	+	
Ipiales (Nariño), Centro de acopio	1.100	1.250	1.166	++		Papa ICA-Huila					
Ipiales (Nariño), Ipiales somos todos	1.100	1.100	1.100	+		Bucaramanga, Centroabastos	1.700	1.700	1.700	=	
La Ceja (Antioquia)	2.100	2.300	2.185	++		Pasto (Nariño)	1.040	1.200	1.117	++	
La Unión (Antioquia)	1.800	2.000	1.900	++		Papa Morasurco					
Manizales (Caldas)	1.360	1.400	1.387	=		Ipiales (Nariño), Centro de acopio	1.000	1.000	1.000	+++	
Marinilla (Antioquia)	1.900	2.000	1.963	+++		Pasto (Nariño)	1.000	1.100	1.038	+	
Medellín, Central						Papa nevada					
Mayorista de Antioquia	1.600	2.000	1.736	+		Cali, Cavasa	1.500	1.500	1.500	=	
Medellín, Plaza						Cartago (Valle del Cauca)	3.000	3.125	3.063	+	
Minorista José María Villa	1.800	2.000	1.896	+		El Carmen de Viboral (Antioquia)	3.200	3.300	3.250	++	
Montería (Córdoba)	1.700	1.900	1.828	+		El Santuario (Antioquia)	3.000	3.400	3.225	+	
						Marinilla (Antioquia)	3.200	3.450	3.306	++	


**Cuadro 3. Mercados mayoristas. Precios de venta de tubérculos, raíces y plátanos (continuación)
2016 (5 al 11 de marzo)**

Productos y mercados	Pesos por kilogramo				Tenden- cia	Productos y mercados	Pesos por kilogramo				Tenden- cia
	Mínimo	Máximo	Medio				Mínimo	Máximo	Medio		
Papa nevada (continuación)						Papa suprema (continuación)					
Medellín, Central						Bucaramanga, Mercados del centro	1.600	1.700	1.633	++	
Mayorista de Antioquia	3.000	3.600	3.331	++		Buenaventura (Valle del Cauca)	1.200	1.240	1.213	-	
Medellín, Plaza						Cali, Cavasa	1.200	1.440	1.304	++	
Minorista José María Villa	2.000	3.600	2.767	++		Cali, Santa Helena	1.100	1.200	1.183	+	
Peñol (Antioquia)	2.800	3.200	3.017	+		Chiquinquirá (Boyacá)	1.400	1.500	1.450	++	
Pereira, La 41	3.375	3.375	3.375	+		Cúcuta, Cenabastos	1.200	1.400	1.310	++	
Pereira, Mercasa	3.000	3.500	3.344	+		Ibagué, Plaza La 21	1.360	1.400	1.385	++	
Rionegro (Antioquia)	3.000	3.500	3.230	++		Ipiales (Nariño), Centro de acopio	1.080	1.100	1.095	++	
San Vicente (Antioquia)	2.813	2.875	2.842	+		Ipiales (Nariño), Ipiales somos todos	1.000	1.100	1.050	+	
Papa parda pastusa						Neiva, Surabastos	1.160	1.460	1.312	+	
Armenia, Mercar	1.200	1.380	1.287	+		Palmira (Valle del Cauca)	1.200	1.320	1.247	+	
Bogotá, D. C., Corabastos	1.700	1.800	1.735	+		Pamplona (Norte de Santander)	1.300	1.400	1.361	+++	
Bucaramanga, Centroabastos	1.500	1.700	1.610	++		Pasto (Nariño)	1.000	1.200	1.105	+	
Bucaramanga, Mercados del centro	1.600	1.700	1.633	++		Popayán (Cauca)	1.460	1.500	1.493	+	
Cali, Cavasa	1.200	1.300	1.238	+		San Gil (Santander)	1.400	1.600	1.500	+	
Cali, Santa Helena	1.200	1.300	1.238	+		Socorro (Santander)	1.500	1.500	1.500	++	
Cartago (Valle del Cauca)	1.280	1.400	1.315	++		Sogamoso (Boyacá)	1.500	1.500	1.500	+++	
Chiquinquirá (Boyacá)	1.500	1.600	1.550	++		Tuluá (Valle del Cauca)	1.280	1.400	1.340	++	
Cúcuta, Cenabastos	1.400	1.500	1.467	++		Tunja (Boyacá)	1.360	1.440	1.403	+	
Duitama (Boyacá)	1.360	1.400	1.380	+		Ubaté (Cundinamarca)	1.400	1.400	1.400	+	
Ipiales (Nariño), Centro de acopio	1.100	1.200	1.161	++		Villavicencio, CAV	1.500	1.640	1.573	++	
Manizales (Caldas)	1.440	1.560	1.495	++		Papa tocarreña					
Pamplona (Norte de Santander)	1.400	1.660	1.561	++		Sogamoso (Boyacá)	1.800	1.800	1.800	+++	
Pasto (Nariño)	1.100	1.240	1.147	+		Tunja (Boyacá)	1.700	2.000	1.870	+++	
Pereira, La 41	1.180	1.280	1.230	+		Ubaté (Cundinamarca)	2.200	2.200	2.200	+	
Pereira, Mercasa	1.120	1.240	1.187	+		Papa única					
Popayán (Cauca)	1.600	1.640	1.607	+		Barranquilla, Barranquillita	1.200	1.440	1.303	+	
San Gil (Santander)	1.500	1.700	1.600	+		Barranquilla, Granabastos	1.200	1.400	1.310	+	
Sincelejo (Sucre)	1.500	1.600	1.562	+		Bogotá, D. C., Corabastos	1.300	1.400	1.343	+	
Socorro (Santander)	1.600	1.600	1.600	++		Bucaramanga, Centroabastos	1.160	1.300	1.232	+	
Sogamoso (Boyacá)	1.560	1.600	1.580	+++		Bucaramanga, Mercados del centro	1.300	1.300	1.300	++	
Tunja (Boyacá)	1.600	1.600	1.600	++		Buenaventura (Valle del Cauca)	1.160	1.400	1.290	++	
Ubaté (Cundinamarca)	1.600	1.600	1.600	+		Cali, Cavasa	1.140	1.300	1.215	++	
Yopal (Casanare)	1.771	1.979	1.840	++		Cartagena, Bazurto	1.300	1.300	1.300	+	
Papa Puracé						Cartago (Valle del Cauca)	1.400	1.480	1.443	+	
La Unión (Antioquia)	1.200	1.500	1.356	+		Cúcuta, Cenabastos	1.000	1.100	1.050	+	
Montería (Córdoba)	1.956	2.133	2.041	+		Duitama (Boyacá)	1.100	1.100	1.100	+	
Papa roja peruana						Ipiales (Nariño), Centro de acopio	1.000	1.050	1.029	+	
Ipiales (Nariño), Centro de acopio	1.080	1.100	1.098	++		Ipiales (Nariño), Ipiales somos todos	1.000	1.000	1.000	+	
Ipiales (Nariño), Ipiales somos todos	1.000	1.000	1.000	+		Manizales (Caldas)	1.160	1.260	1.197	+	
Papa rubí						Neiva, Surabastos	1.080	1.320	1.218	+	
Bogotá, D. C., Corabastos	1.300	1.400	1.353	+		Pamplona (Norte de Santander)	1.100	1.200	1.142	+	
Pereira, La 41	1.240	1.280	1.247	-		Pasto (Nariño)	960	1.120	1.033	+	
Pereira, Mercasa	1.240	1.400	1.325	+		Pereira, La 41	1.180	1.240	1.210	+	
Papa R-12 negra						Pereira, Mercasa	1.180	1.320	1.220	+	
Bogotá, D. C., Corabastos	1.500	1.700	1.621	+		Popayán (Cauca)	1.200	1.300	1.277	++	
Bucaramanga, Centroabastos	1.500	1.600	1.575	+		Sogamoso (Boyacá)	1.200	1.300	1.250	+++	
Cali, Cavasa	1.200	1.400	1.300	+		Tuluá (Valle del Cauca)	1.120	1.160	1.140	+	
Cartago (Valle del Cauca)	1.400	1.400	1.400	+		Tunja (Boyacá)	1.100	1.240	1.192	+	
Manizales (Caldas)	1.320	1.400	1.360	-		Ubaté (Cundinamarca)	1.600	1.600	1.600	=	
Medellín, Central						Valledupar, Mercabastos	1.200	1.440	1.330	++	
Mayorista de Antioquia	1.633	1.694	1.650	+		Valledupar, Mercado Nuevo	1.200	1.400	1.323	++	
Neiva, Surabastos	1.200	1.500	1.355	+		Plátano comino					
Ubaté (Cundinamarca)	2.200	2.200	2.200	+		Medellín, Central					
Papa R-12 roja						Mayorista de Antioquia	800	1.000	925	++	
Barranquilla, Barranquillita	1.600	1.800	1.673	+		Rionegro (Antioquia)	900	1.000	968	+	
Barranquilla, Granabastos	1.600	1.840	1.720	+		Plátano dominico hartón maduro					
Bogotá, D. C., Corabastos	1.300	1.500	1.395	+		Manizales (Caldas)	1.200	1.300	1.233	=	
Tunja (Boyacá)	1.340	1.500	1.400	++		Pereira, La 41	900	1.200	1.033	=	
Papa sabanera						Pereira, Mercasa	1.000	1.200	1.067	+	
Bogotá, D. C., Corabastos	2.600	3.000	2.808	+		Plátano dominico hartón verde					
Papa San Félix						Armenia, Retiro	750	800	763	=	
Manizales (Caldas)	1.567	1.667	1.617	+		Cartago (Valle del Cauca)	1.300	1.500	1.350	++	
Papa superior						Manizales (Caldas)	1.200	1.300	1.233	=	
Bogotá, D. C., Corabastos	1.500	1.700	1.615	+		Pereira, La 41	900	1.200	1.033	=	
Neiva, Surabastos	1.280	1.600	1.402	+		Pereira, Mercasa	1.000	1.200	1.067	+	
Tunja (Boyacá)	1.500	1.540	1.513	++		Plátano dominico verde					
Villavicencio, CAV	1.600	1.700	1.670	++		Medellín, Central					
Papa suprema						Mayorista de Antioquia	800	900	852	+	
Armenia, Mercar	1.200	1.280	1.242	+		Medellín, Plaza					
Bogotá, D. C., Corabastos	1.400	1.600	1.448	+		Minorista José María Villa	1.000	1.400	1.129	+++	
Bucaramanga, Centroabastos	1.400	1.600	1.506	++		Santa Bárbara (Antioquia)	600	800	692	+++	
						Sonsón (Antioquia)	1.100	1.200	1.150	=	
Papa suprema						Plátano guineo					
Armenia, Mercar	1.200	1.280	1.242	+		Armenia, Mercar	800	800	800	+	
Bogotá, D. C., Corabastos	1.400	1.600	1.448	+							
Bucaramanga, Centroabastos	1.400	1.600	1.506	++							

Cuadro 3. Mercados mayoristas. Precios de venta de tubérculos, raíces y plátanos (conclusión) 2016 (5 al 11 de marzo)

Productos y mercados	Pesos por kilogramo				Tendencia	Productos y mercados	Pesos por kilogramo				Tendencia
	Mínimo	Máximo	Medio	Precios			Mínimo	Máximo	Medio	Precios	
Plátano guineo (continuación)						Plátano hartón verde ecuatoriano (continuación)					
Armenia, Retiro	500	600	513		++	Popayán (Cauca)	933	967	958		+
Bogotá, D. C., Corabastos	1.200	1.200	1.200		+	Plátano hartón verde Eje Cafetero					
Cartago (Valle del Cauca)	1.000	1.000	1.000		+	Medellín, Central					
La Ceja (Antioquia)	300	400	367		-	Mayorista de Antioquia	1.500	1.800	1.633		+
Medellín, Central						Plátano hartón verde llanero					
Mayorista de Antioquia	700	1.000	827		++	Bogotá, D. C., Corabastos	1.750	1.850	1.810		+
Medellín, Plaza						Ulluco					
Minorista José María Villa	800	1.100	883		++	Buenaventura (Valle del Cauca)	3.000	3.400	3.100		+
Peñol (Antioquia)	533	667	608		-	Cali, Cavasa	2.500	2.667	2.583		+
Rionegro (Antioquia)	700	900	790		+	Ipiiales (Nariño), Ipiiales somos todos	2.667	3.167	2.928		-
Santa Bárbara (Antioquia)	533	600	550		+	Pasto (Nariño)	2.250	2.500	2.344		+
Sonsón (Antioquia)	250	300	275		-	Popayán (Cauca)	2.333	2.583	2.444		+
Tuluá (Valle del Cauca)	800	800	800		+	Yuca chirosa					
Villavicencio, CAV	1.333	1.667	1.653		-	Buenaventura (Valle del Cauca)	1.280	1.360	1.310		-
Plátano hartón maduro						Ibaqué, Plaza La 21	1.333	1.667	1.563		=
Armenia, Mercar	1.000	1.100	1.050		=	La Ceja (Antioquia)	920	1.300	1.062		+
Bogotá, D. C., Corabastos	1.500	1.600	1.575		-	Medellín, Plaza					
Cúcuta, Cenabastos	1.111	1.349	1.246		-	Minorista José María Villa	1.520	1.600	1.591		++
Ibaqué, Plaza La 21	1.100	1.500	1.327		+	Montería (Córdoba)	600	700	650		+
Ipiiales (Nariño), Ipiiales somos todos	867	933	904		+	Rionegro (Antioquia)	680	1.400	993		+
Medellín, Central						Yuca criolla					
Mayorista de Antioquia	1.200	1.400	1.300		+	Barranquilla, Barranquillita	750	825	781		=
Neiva, Surabastos	1.000	1.300	1.159		-	Barranquilla, Granabastos	950	1.050	994		+
Pereira, La 41	900	1.200	1.033		=	Bucaramanga, Centroabastos	1.071	1.190	1.182		+
Pereira, Mercasa	1.000	1.200	1.067		+	Bucaramanga, Mercados del centro	1.071	1.071	1.071		-
Tunja (Boyacá)	1.350	1.400	1.385		+	Cartagena, Bazurto	750	833	793		+
Plátano hartón verde						Chiquinquirá (Boyacá)	1.333	1.500	1.403		+
Armenia, Mercar	1.000	1.200	1.150		+	Cúcuta, Cenabastos	1.412	1.529	1.518		+
Armenia, Retiro	1.000	1.200	1.038		+	Medellín, Central					
Barranquilla, Barranquillita	940	990	971		-	Mayorista de Antioquia	960	1.300	1.147		+
Bogotá, D. C., Corabastos	1.500	1.600	1.578		-	Medellín, Plaza					
Bucaramanga, Centroabastos	1.440	1.440	1.440		-	Minorista José María Villa	920	1.200	1.048		++
Bucaramanga, Mercados del centro	1.280	1.360	1.320		--	Montería (Córdoba)	550	750	642		++
Buenaventura (Valle del Cauca)	1.100	1.167	1.133		+	Pamplona (Norte de Santander)	1.310	1.429	1.349		-
Cali, Cavasa	1.200	1.300	1.233		+	San Gil (Santander)	900	900	900		=
Cali, Santa Helena	900	1.200	1.063		+	Sincelejo (Sucre)	650	700	681		-
Cartagena, Bazurto	1.300	1.480	1.370		+	Socorro (Santander)	1.200	1.200	1.200		+
Chiquinquirá (Boyacá)	1.000	1.500	1.250		+	Tunja (Boyacá)	1.167	1.333	1.238		--
Cúcuta, Cenabastos	1.111	1.349	1.249		+	Valledupar, Mercabastos	675	725	704		-
Duitama (Boyacá)	900	1.273	1.101		+	Valledupar, Mercado Nuevo	675	725	704		+
Ibaqué, Plaza La 21	1.100	1.500	1.327		+	Yuca ICA					
La Ceja (Antioquia)	1.300	1.400	1.342		+	Armenia, Mercar	1.280	1.360	1.340		-
Medellín, Central						Armenia, Retiro	960	1.040	1.013		-
Mayorista de Antioquia	1.200	1.400	1.300		+	Cali, Cavasa	1.280	1.360	1.293		-
Medellín, Plaza						Cali, Santa Helena	1.200	1.360	1.290		-
Minorista José María Villa	1.000	1.400	1.198		+	Cartago (Valle del Cauca)	1.400	1.440	1.430		-
Montería (Córdoba)	700	825	771		++	Manizales (Caldas)	1.520	1.600	1.560		=
Neiva, Surabastos	1.000	1.300	1.159		-	Medellín, Central					
Palmira (Valle del Cauca)	1.200	1.300	1.250		+	Mayorista de Antioquia	1.160	1.400	1.281		+
Pamplona (Norte de Santander)	1.000	1.178	1.111		+	Neiva, Surabastos	1.500	2.000	1.616		-
Pereira, La 41	900	1.200	1.033		=	Palmira (Valle del Cauca)	1.400	1.440	1.420		+
Pereira, Mercasa	1.000	1.200	1.067		+	Pasto (Nariño)	786	929	857		-
Popayán (Cauca)	880	920	900		-	Pereira, La 41	1.200	1.200	1.200		-
Rionegro (Antioquia)	1.250	1.500	1.375		+	Pereira, Mercasa	1.320	1.400	1.350		+
San Gil (Santander)	800	960	871		+	Popayán (Cauca)	833	883	846		+
Santa Bárbara (Antioquia)	1.000	1.200	1.150		++	Tuluá (Valle del Cauca)	1.320	1.400	1.360		-
Sincelejo (Sucre)	1.080	1.080	1.080		+	Yuca llanera					
Socorro (Santander)	640	800	720		--	Bogotá, D. C., Corabastos	1.333	1.500	1.414		-
Sogamoso (Boyacá)	960	1.273	1.115		+	Duitama (Boyacá)	1.333	1.333	1.333		=
Tuluá (Valle del Cauca)	1.200	1.400	1.338		+	San Gil (Santander)	1.190	1.190	1.190		-
Tunja (Boyacá)	1.350	1.400	1.385		+	Sogamoso (Boyacá)	1.267	1.333	1.300		=
Ubaté (Cundinamarca)	1.944	1.944	1.944		++	Ubaté (Cundinamarca)	1.680	1.680	1.680		+
Valledupar, Mercabastos	1.140	1.200	1.185		++	Villavicencio, CAV	1.000	1.100	1.057		-
Valledupar, Mercado Nuevo	1.140	1.200	1.190		++	Yopal (Casanare)	1.267	1.333	1.289		+
Villavicencio, CAV	1.360	1.440	1.400		-						
Yopal (Casanare)	1.280	1.280	1.280		+						
Plátano hartón verde ecuatoriano											
Ipiiales (Nariño), Ipiiales somos todos	867	933	904		+						
Pasto (Nariño)	833	1.000	933		+						

Tendencias:
 (---) Variación mayor al -20 %
 (--) Variación entre -10 % y -20 %
 (-) Variación entre 0 % y -10 %

(=) Variación igual a 0 %
 (+) Variación entre 0 % y 10 %
 (+ +) Variación entre 10 % y 20 %
 (+++) Variación mayor al 20 %
 (n.d.) No determinado



Granos, carnes y procesados

Cayó el precio del frijol cargamento

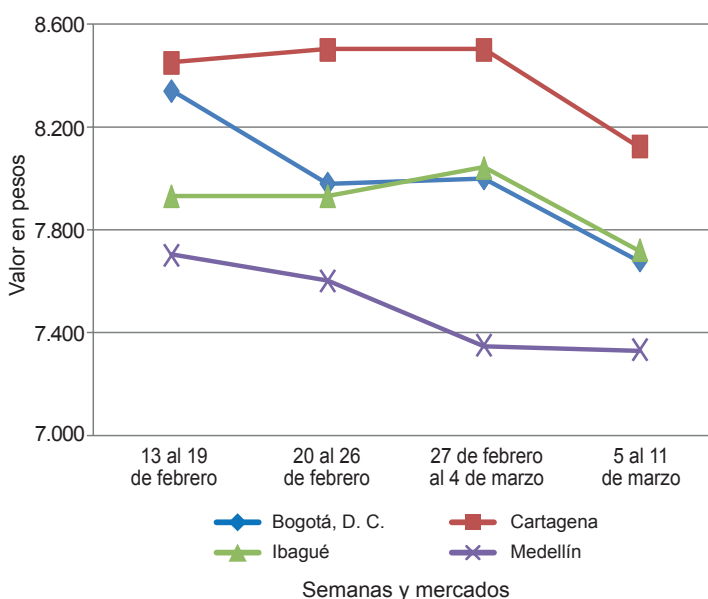
Durante la presente semana disminuyeron los precios del frijol cargamento rojo, y esto obedeció al aumento de la oferta desde Gutiérrez, Cabrera (Cundinamarca), El Carmen de Viboral, Marinilla, El Santuario, Urrao (Antioquia), La Plata (Huila) y Cajamarca (Tolima). La reducción en el precio se presentó en doce de los diecisiete mercados donde se negoció. En Bogotá D. C., por ejemplo, el kilo vendió a \$7.680, es decir, un 4,00 % menos.

También bajaron los precios de otros productos como el arroz de primera, los huevos rojos y los frijoles bolón y cargamento blanco. En cuanto al huevo AA, se registró un mayor ingreso desde Bucaramanga (Santander), Pradera (Valle del Cauca), Baranoa (Atlántico) y Caloto (Cauca), así como una mayor producción en las granjas avícolas de los municipios de Fómeque y Fosca (Cundinamarca), lo que provocó la caída de sus cotizaciones en quince de los veinticinco mercados, donde se negoció. En Bucaramanga, por ejemplo, la unidad se transó a \$195, lo que indicó una reducción superior al 10,00 %.

En cuanto al arroz de primera, se redujo su precio en catorce de los treinta y un mercados donde se comercializó y esto ocurrió por la mayor oferta y producción en departamentos productores como Meta, Huila, Norte de Santander y Tolima. En Cartagena, por ejemplo, se negoció el kilo a \$2.989; un 4,26 % menos.

En cambio, esta semana subieron las cotizaciones de los quesos costeño, cuajada, campesino y Caquetá. En el caso del queso costeño, su precio subió en once de los veintiséis mercados donde se cotizó debido al menor ingreso desde Chinú (Córdoba), Valledupar y San Alberto (Cesar), debido a los bajos niveles de producción de leche; además, hubo una baja oferta desde la región de La Mojana y Arauca, Casanare y Caquetá. En Barranquilla y Bucaramanga, por ejemplo, el precio estuvo un 4,20 % por encima.

Gráfico 5. Comportamiento de los precios del frijol cargamento rojo (13 de febrero al 11 de marzo) 2016



Fuente: SIPSA-DANE.

Cuadro 4. Mercados mayoristas. Precios de venta de granos y cereales 2016 (5 al 11 de marzo)

Productos y mercados	Pesos por kilogramo			Tendencia
	Mínimo	Máximo	Medio	
Arroz blanco importado				
Pasto (Nariño)	3.622	3.667	3.644	+
Arroz de primera				
Armenia, Mercar	3.280	3.360	3.340	=
Barranquilla, Barranquillita	3.218	3.233	3.226	+
Barranquilla, Granabastos	3.200	3.222	3.208	=
Bogotá, D. C., Corabastos	3.220	3.300	3.265	-
Bogotá, D. C., Paloquemao	3.200	3.360	3.253	-
Bogotá, D. C., Plaza España	3.280	3.360	3.307	=
Bucaramanga, Mercados del centro	3.360	3.480	3.427	-
Buenaventura (Valle del Cauca)	3.360	3.360	3.360	-
Cali, La Floresta	3.000	3.360	3.180	-
Cali, Santa Helena	3.200	3.700	3.310	-
Cali, Siloé	3.060	3.320	3.165	-
Cartago (Valle del Cauca)	3.320	3.440	3.373	-
Cúcuta, Cenabastos	3.333	3.500	3.433	+
Cúcuta, La Nueva Sexta	3.067	3.667	3.289	+
Manizales (Caldas)	3.360	3.360	3.360	=
Medellín, Central				
Mayorista de Antioquia	3.280	3.360	3.340	=
Medellín, Plaza				
Minorista José María Villa	3.280	3.360	3.320	+

Productos y mercados	Pesos por kilogramo			Tendencia
	Mínimo	Máximo	Medio	
Arroz de primera (continuación)				
Montería (Córdoba)	3.111	3.156	3.133	=
Neiva, Surabastos	3.200	3.200	3.200	=
Palmira (Valle del Cauca)	2.800	3.000	2.867	=
Pamplona (Norte de Santander)	3.200	3.200	3.200	-
Pasto (Nariño)	3.160	3.360	3.240	+
Pereira, Mercasa	3.360	3.480	3.397	-
Popayán (Cauca)	3.060	3.080	3.067	+
Sincelejo (Sucre)	2.800	2.900	2.864	=
Tuluá (Valle del Cauca)	2.960	3.480	3.193	-
Tunja (Boyacá)	3.100	3.200	3.133	-
Valledupar, Mercado Nuevo	2.600	2.640	2.613	+
Villavicencio, CAV	3.280	3.360	3.300	-
Arroz de segunda				
Barranquilla, Barranquillita	3.044	3.078	3.064	=
Barranquilla, Granabastos	2.844	2.844	2.844	=
Bogotá, D. C., Corabastos	2.980	3.000	2.995	+
Cartagena, Bazurto	2.844	2.889	2.878	-
Cartago (Valle del Cauca)	2.904	3.040	2.968	-
Pereira, Mercasa	2.880	3.304	3.048	+
Sincelejo (Sucre)	2.667	2.689	2.678	=

Cuadro 4. Mercados mayoristas. Precios de venta de granos y cereales (continuación)
2016 (5 al 11 de marzo)

Productos y mercados	Pesos por kilogramo				Tendencia	Productos y mercados	Pesos por kilogramo				Tendencia
	Mínimo	Máximo	Medio	Precios			Mínimo	Máximo	Medio	Precios	
Arroz excelso						Frijol cabeza negra importado					
Barranquilla, Barranquillita	3.400	3.448	3.428	-		Barranquilla, Barranquillita	3.900	4.200	4.050	=	
Barranquilla, Granabastos	3.440	3.520	3.470	+		Cartagena, Bazurto	5.000	5.000	5.000	=	
Bucaramanga, Centroabastos	3.320	3.440	3.371	-		Frijol cabeza negra nacional					
Cartagena, Bazurto	3.200	3.200	3.200	=		Barranquilla, Granabastos	3.500	3.700	3.625	+	
Ibagué, Plaza La 21	3.100	3.200	3.150	-		Cartagena, Bazurto	4.500	4.500	4.500	-	
Montería (Córdoba)	3.520	3.640	3.550	=		Montería (Córdoba)	2.440	2.500	2.475	=	
Sincelejo (Sucre)	3.000	3.184	3.075	=		Sincelejo (Sucre)	2.800	4.000	3.275	-	
Valledupar, Mercado Nuevo	3.040	3.200	3.093	=		Valledupar, Mercado Nuevo	4.500	4.500	4.500	=	
Arroz sopa cristal						Frijol calima					
Bucaramanga, Centroabastos	1.480	1.600	1.547	-		Bucaramanga, Centroabastos	6.000	6.000	6.000	=	
Bucaramanga, Mercados del centro	1.400	1.600	1.533	-		Buenaventura (Valle del Cauca)	5.300	5.520	5.417	=	
Montería (Córdoba)	2.200	2.240	2.220	=		Cali, La Floresta	6.240	6.400	6.313	+	
Arveja amarilla seca importada						Cali, Santa Helena	5.760	6.240	6.000	-	
Bucaramanga, Centroabastos	2.300	2.300	2.300	+		Cali, Siloé	6.400	6.880	6.640	=	
Bucaramanga, Mercados del centro	2.180	2.180	2.180	=		Ibagué, Plaza La 21	5.520	5.920	5.690	+	
Cúcuta, Cenabastos	2.300	2.440	2.370	-		Palмира (Valle del Cauca)	6.600	6.800	6.667	+	
Cúcuta, La Nueva Sexta	2.360	2.500	2.407	+		Pasto (Nariño)	6.640	6.720	6.693	+	
Ibagué, Plaza La 21	2.100	2.160	2.140	+		Popayán (Cauca)	5.680	5.760	5.733	+	
Pamplona (Norte de Santander)	2.609	2.696	2.630	+		Tuluá (Valle del Cauca)	5.600	6.000	5.800	-	
Arveja verde seca importada						Frijol cargamento blanco					
Armenia, Mercar	2.502	2.643	2.554	=		El Carmen de Viboral (Antioquia)	7.200	7.300	7.225	+	
Barranquilla, Barranquillita	1.900	2.150	2.000	-		Marinilla (Antioquia)	6.650	6.800	6.725	-	
Bogotá, D. C., Corabastos	2.100	2.200	2.165	+		Medellín, Central	7.000	7.200	7.100	-	
Bogotá, D. C., Paloquemao	2.800	2.880	2.827	+		Mayorista de Antioquia					
Bogotá, D. C., Plaza España	2.400	2.480	2.453	+		Medellín, Plaza					
Bucaramanga, Centroabastos	2.240	2.240	2.240	+		Minorista José María Villa	8.000	8.500	8.267	-	
Bucaramanga, Mercados del centro	2.180	2.300	2.240	=		Peñol (Antioquia)	6.500	6.900	6.731	-	
Buenaventura (Valle del Cauca)	1.706	1.920	1.847	+		San Vicente (Antioquia)	6.300	6.500	6.444	-	
Cali, La Floresta	2.400	2.560	2.480	+		Sonsón (Antioquia)	6.364	6.818	6.576	=	
Cali, Santa Helena	2.080	2.160	2.107	-		Frijol cargamento rojo					
Cali, Siloé	2.800	2.960	2.880	+		Armenia, Mercar	8.000	8.600	8.291	=	
Cartagena, Bazurto	2.400	2.500	2.450	+		Bogotá, D. C., Corabastos	7.200	8.000	7.680	-	
Cúcuta, Cenabastos	2.180	2.500	2.327	-		Bogotá, D. C., Paloquemao	8.000	8.400	8.267	-	
Cúcuta, La Nueva Sexta	2.200	2.400	2.320	-		Bogotá, D. C., Plaza España	7.680	8.320	8.000	-	
Manizales (Caldas)	2.115	2.643	2.357	=		Cartagena, Bazurto	8.000	8.500	8.125	-	
Medellín, Central						Cartago (Valle del Cauca)	8.400	8.800	8.560	=	
Mayorista de Antioquia	2.160	3.080	2.400	=		El Carmen de Viboral (Antioquia)	7.100	7.300	7.225	-	
Medellín, Plaza						Ibagué, Plaza La 21	7.360	8.000	7.720	-	
Minorista José María Villa	3.080	3.280	3.187	-		Manizales (Caldas)	7.930	8.370	8.232	=	
Palмира (Valle del Cauca)	2.200	2.400	2.267	+		Marinilla (Antioquia)	6.850	7.000	6.925	-	
Pamplona (Norte de Santander)	2.435	2.522	2.457	-		Medellín, Central					
Pasto (Nariño)	2.640	2.880	2.747	=		Mayorista de Antioquia	7.200	7.400	7.333	-	
Pereira, Mercasa	2.100	2.500	2.261	=		Medellín, Plaza					
Popayán (Cauca)	2.520	2.560	2.533	=		Minorista José María Villa	8.000	8.500	8.267	-	
Sincelejo (Sucre)	2.300	2.400	2.350	=		Peñol (Antioquia)	6.600	7.100	6.865	-	
Tuluá (Valle del Cauca)	2.056	2.280	2.190	=		Pereira, Mercasa	8.000	9.200	8.513	=	
Tunja (Boyacá)	2.600	2.700	2.633	=		San Vicente (Antioquia)	6.700	6.900	6.775	=	
Valledupar, Mercado Nuevo	3.000	3.000	3.000	=		Sincelejo (Sucre)	9.000	9.000	9.000	=	
Villavicencio, CAV	2.522	2.870	2.630	=		Tunja (Boyacá)	7.200	7.680	7.440	-	
Cuchuco de cebada						Frijol nima calima					
Bucaramanga, Centroabastos	1.760	1.800	1.781	+		Armenia, Mercar	4.800	6.112	5.404	=	
Bucaramanga, Mercados del centro	1.600	1.920	1.760	-		Bogotá, D. C., Corabastos	6.080	6.240	6.160	+	
Cuchuco de maíz						Bogotá, D. C., Paloquemao	6.800	6.800	6.800	+	
Bucaramanga, Centroabastos	1.920	2.080	2.027	+		Bogotá, D. C., Plaza España	6.320	6.400	6.347	-	
Bucaramanga, Mercados del centro	1.920	2.240	2.087	+		Cartago (Valle del Cauca)	6.000	6.600	6.300	=	
Cali, La Floresta	1.140	1.240	1.180	=		Manizales (Caldas)	6.608	7.048	6.828	-	
Cali, Santa Helena	1.280	1.440	1.373	-		Medellín, Central					
Cali, Siloé	1.360	1.400	1.380	+		Mayorista de Antioquia	5.400	5.600	5.525	=	
Ibagué, Plaza La 21	1.600	1.920	1.760	=		Neiva, Surabastos	6.080	6.400	6.240	-	
Montería (Córdoba)	1.500	1.560	1.525	+		Frijol palomito importado					
Popayán (Cauca)	1.160	1.200	1.187	+		Barranquilla, Barranquillita	3.150	3.420	3.318	-	
Sincelejo (Sucre)	1.300	1.400	1.333	=		Barranquilla, Granabastos	3.150	3.300	3.213	=	
Frijol bolón						Cartagena, Bazurto	4.000	4.200	4.050	-	
Armenia, Mercar	8.440	9.200	8.867	-		Frijol radical					
Bogotá, D. C., Corabastos	7.520	8.000	7.800	-		Bogotá, D. C., Corabastos	5.120	5.120	5.120	=	
Bogotá, D. C., Plaza España	9.200	9.600	9.413	-		Bogotá, D. C., Paloquemao	6.240	6.400	6.347	+	
Bucaramanga, Centroabastos	8.600	9.000	8.800	=		Bucaramanga, Centroabastos	5.200	5.280	5.227	=	
Cartago (Valle del Cauca)	9.400	9.600	9.500	=		Bucaramanga, Mercados del centro	5.460	5.460	5.460	=	
Cúcuta, Cenabastos	9.000	10.000	9.500	=		Cartago (Valle del Cauca)	7.600	7.600	7.600	=	
Pasto (Nariño)	9.840	9.920	9.867	-		Manizales (Caldas)	6.167	6.608	6.388	=	
Pereira, Mercasa	9.000	10.300	9.364	-		Medellín, Central					
Popayán (Cauca)	8.640	8.800	8.693	-		Mayorista de Antioquia	5.300	5.500	5.433	=	
Tuluá (Valle del Cauca)	8.400	8.800	8.667	-		Frijol Uribe rosado					
Tunja (Boyacá)	8.800	9.120	8.960	-		Cartago (Valle del Cauca)	7.200	7.600	7.400	=	
Villavicencio, CAV	8.320	9.600	8.940	-							


**Cuadro 4. Mercados mayoristas. Precios de venta de granos y cereales (conclusión)
2016 (5 al 11 de marzo)**

Productos y mercados	Pesos por kilogramo				Tenden- cia	Productos y mercados	Pesos por kilogramo				Tenden- cia
	Mínimo	Máximo	Medio				Mínimo	Máximo	Medio		
Frijol Uribe rosado (continuación)						Maíz amarillo cáscara (continuación)					
Medellín, Central						Pasto (Nariño)	1.100	1.150	1.125	=	
Mayorista de Antioquia	5.600	5.800	5.667	=		Sincedejo (Sucre)	1.022	1.133	1.072	+	
Pereira, Mercasa	6.350	7.040	6.748	=		Sonsón (Antioquia)	1.300	1.400	1.333	=	
						Valledupar, Mercado Nuevo	1.600	1.600	1.600	=	
Frijol Zaragoza						Maíz amarillo cáscara importado					
Barranquilla, Barranquillita	4.200	4.350	4.270	=		Medellín, Central					
Barranquilla, Granabastos	4.700	4.900	4.800	=		Mayorista de Antioquia	950	1.000	963	=	
Cartagena, Bazurto	6.000	6.000	6.000	=		Maíz amarillo trillado					
Cúcuta, Cenabastos	5.100	5.800	5.567	+		Armenia, Mercar	1.320	1.470	1.365	-	
Cúcuta, La Nueva Sexta	5.000	5.200	5.067	=		Barranquilla, Barranquillita	1.525	1.550	1.539	-	
Montería (Córdoba)	5.200	5.600	5.475	=		Barranquilla, Granabastos	1.525	1.538	1.530	-	
Sincedejo (Sucre)	4.800	5.600	5.100	=		Cali, La Floresta	1.700	1.720	1.710	+	
Valledupar, Mercado Nuevo	6.000	6.000	6.000	=		Cali, Santa Helena	1.620	1.640	1.630	+	
						Cartagena, Bazurto	1.700	1.725	1.713	+	
Garbanzo importado						Medellín, Central					
Armenia, Mercar	4.163	4.396	4.263	-		Mayorista de Antioquia	1.200	1.300	1.267	-	
Bogotá, D. C., Corabastos	5.200	5.300	5.225	-		Medellín, Plaza					
Bogotá, D. C., Paloquemao	5.600	6.000	5.867	-		Minorista José María Villa	1.500	1.700	1.600	+	
Bogotá, D. C., Plaza España	5.280	5.440	5.387	-		Montería (Córdoba)	1.360	1.500	1.435	=	
Bucaramanga, Centroabastos	4.400	4.400	4.400	-		Pasto (Nariño)	1.760	1.920	1.840	=	
Bucaramanga, Mercados del centro	4.680	4.800	4.733	-		Pereira, Mercasa	1.260	1.555	1.388	-	
Cartago (Valle del Cauca)	3.360	3.640	3.533	=		Sincedejo (Sucre)	1.378	1.422	1.400	=	
Cúcuta, Cenabastos	4.240	4.500	4.380	+		Tuluá (Valle del Cauca)	1.480	1.500	1.493	=	
Cúcuta, La Nueva Sexta	4.200	4.500	4.333	+		Maíz blanco cáscara					
Medellín, Central						Medellín, Central					
Mayorista de Antioquia	3.840	4.000	3.880	=		Mayorista de Antioquia	1.000	1.200	1.100	-	
Medellín, Plaza						San Vicente (Antioquia)	1.500	1.600	1.550	n.d.	
Minorista José María Villa	3.960	4.000	3.981	+		Tunja (Boyacá)	2.480	2.560	2.507	=	
Neiva, Surabastos	4.400	4.560	4.440	+		Maíz blanco retrillado					
Pamplona (Norte de Santander)	4.174	4.261	4.217	+		Cartago (Valle del Cauca)	1.400	1.440	1.420	=	
Pereira, Mercasa	3.000	4.995	3.611	-		Maíz blanco trillado					
Tunja (Boyacá)	5.400	5.500	5.467	-		Armenia, Mercar	1.320	1.500	1.438	-	
Villavicencio, CAV	3.480	4.400	4.000	=		Barranquilla, Barranquillita	1.525	1.570	1.548	-	
						Barranquilla, Granabastos	1.400	1.475	1.430	=	
Lenteja importada						Bogotá, D. C., Corabastos	1.390	1.440	1.423	+	
Armenia, Mercar	5.489	5.837	5.668	=		Bogotá, D. C., Paloquemao	1.600	1.760	1.707	-	
Barranquilla, Barranquillita	5.200	5.300	5.258	=		Bogotá, D. C., Plaza España	1.680	1.680	1.680	-	
Barranquilla, Granabastos	5.300	5.400	5.350	=		Cali, La Floresta	1.600	1.680	1.627	=	
Bogotá, D. C., Corabastos	5.400	5.600	5.550	+		Cali, Santa Helena	1.560	1.640	1.600	+	
Bogotá, D. C., Paloquemao	6.000	6.240	6.120	-		Cali, Siloé	1.480	1.520	1.500	=	
Bogotá, D. C., Plaza España	5.280	5.440	5.387	-		Cartago (Valle del Cauca)	1.340	1.360	1.353	=	
Bucaramanga, Centroabastos	5.200	5.400	5.300	=		Cúcuta, Cenabastos	1.480	1.800	1.673	-	
Bucaramanga, Mercados del centro	5.560	5.640	5.613	+		Cúcuta, La Nueva Sexta	1.583	2.000	1.806	+	
Buenaventura (Valle del Cauca)	4.440	4.600	4.496	+		Manizales (Caldas)	1.440	1.760	1.550	=	
Cali, La Floresta	5.200	5.200	5.200	-		Medellín, Central					
Cali, Santa Helena	5.200	5.600	5.413	-		Mayorista de Antioquia	1.300	1.350	1.333	=	
Cartago (Valle del Cauca)	5.472	5.600	5.517	=		Medellín, Plaza					
Cúcuta, Cenabastos	5.440	6.000	5.647	+		Minorista José María Villa	1.500	1.700	1.600	+	
Cúcuta, La Nueva Sexta	4.983	5.833	5.550	+		Montería (Córdoba)	1.400	1.480	1.435	=	
Ibagué, Plaza La 21	5.000	5.300	5.133	+		Neiva, Surabastos	1.400	1.500	1.425	=	
Manizales (Caldas)	5.463	5.617	5.514	-		Palmira (Valle del Cauca)	1.440	1.480	1.460	=	
Medellín, Central						Pamplona (Norte de Santander)	1.320	1.510	1.410	=	
Mayorista de Antioquia	4.240	5.520	4.600	=		Pasto (Nariño)	1.489	1.556	1.519	=	
Montería (Córdoba)	5.460	5.520	5.495	-		Tuluá (Valle del Cauca)	1.400	1.418	1.405	=	
Neiva, Surabastos	5.200	5.600	5.410	-		Valledupar, Mercado Nuevo	1.560	1.560	1.560	=	
Palmira (Valle del Cauca)	5.200	5.400	5.267	+		Villavicencio, CAV	1.460	1.600	1.535	+	
Pamplona (Norte de Santander)	5.565	5.652	5.630	+		Maíz pira					
Pasto (Nariño)	4.800	5.120	4.960	=		Bogotá, D. C., Corabastos	1.900	1.940	1.923	+	
Tuluá (Valle del Cauca)	5.056	5.360	5.221	-		Bogotá, D. C., Plaza España	2.240	2.240	2.240	-	
Tunja (Boyacá)	5.800	6.000	5.933	+		Bucaramanga, Centroabastos	2.095	2.095	2.095	=	
Valledupar, Mercado Nuevo	4.500	4.500	4.500	=		Bucaramanga, Mercados del centro	2.381	2.476	2.413	-	
Villavicencio, CAV	5.478	5.652	5.609	+		Cúcuta, Cenabastos	2.088	2.200	2.163	-	
						Cúcuta, La Nueva Sexta	2.080	2.200	2.133	-	
Maíz amarillo cáscara						Medellín, Central					
Bogotá, D. C., Corabastos	890	960	926	+		Mayorista de Antioquia	2.160	3.040	2.390	=	
Bogotá, D. C., Paloquemao	1.440	1.440	1.440	=		Medellín, Plaza					
Buenaventura (Valle del Cauca)	1.160	1.220	1.190	-		Minorista José María Villa	3.080	3.120	3.107	+	
Cartagena, Bazurto	900	1.000	950	-		Montería (Córdoba)	1.800	2.080	1.930	=	
Manizales (Caldas)	1.200	1.244	1.215	-		Neiva, Surabastos	968	1.129	1.028	-	
Medellín, Central											
Mayorista de Antioquia	1.150	1.200	1.188	=							
Medellín, Plaza											
Minorista José María Villa	1.200	1.300	1.267	+							
Montería (Córdoba)	1.300	1.400	1.340	=							
Neiva, Surabastos	968	1.129	1.028	-							

Tendencias:

(---) Variación mayor al -20 %
 (--) Variación entre -10 % y -20 %
 (-) Variación entre 0 % y -10 %

(=) Variación igual a 0 %

(+) Variación entre 0 % y 10 %

(+ +) Variación entre 10 % y 20 %

(+++) Variación mayor al 20 %

(n.d.) No determinado

Cuadro 5. Mercados mayoristas. Precios de venta de huevos y lácteos 2016 (5 al 11 de marzo)

Productos y mercados	Pesos por kilogramo				Tendencia	Productos y mercados	Pesos por kilogramo				Tendencia			
	Mínimo	Máximo	Medio	Precios			Mínimo	Máximo	Medio	Precios				
Huevo blanco A						Huevo rojo AA (continuación)								
Buenaventura (Valle del Cauca)	300	333	311	-	Pasto (Nariño)	230	240	235	-	Armenia, Mercar	290	290	290	=
Cartago (Valle del Cauca)	243	250	247	=	Popayán (Cauca)	290	293	291	+	Bogotá, D. C., Corabastos	300	300	300	=
Manizales (Caldas)	210	210	210	=	Sincelejo (Sucre)	230	240	235	=	Bogotá, D. C., Paloquemao	285	285	285	-
Medellín, Central					Tuluá (Valle del Cauca)	230	237	233	=	Bogotá, D. C., Plaza Las Flores	310	315	312	+
Mayorista de Antioquia	220	240	229	-	Valledupar, Mercado Nuevo	227	233	230	-	Bucaramanga, Centroabastos	215	215	215	---
Medellín, Plaza					Villavicencio, CAV	240	250	243	-	Cali, Galería Alameda	313	317	316	+
Minorista José María Villa	220	225	222	-	Huevo rojo B					Cali, La Floresta	268	293	282	-
Pereira, La 41	220	220	220	=	Armenia, Mercar	220	220	220	=	Cali, Siloé	293	300	297	=
Huevo blanco AA					Barranquilla, Barranquillita	210	215	213	-	Ibagué, Plaza La 21	300	317	304	=
Cartago (Valle del Cauca)	265	265	265	=	Barranquilla, Granabastos	220	220	220	-	Medellín, Central				
Manizales (Caldas)	215	220	218	=	Bogotá, D. C., Corabastos	230	240	233	-	Mayorista de Antioquia	210	220	215	-
Medellín, Central					Bogotá, D. C., Paloquemao	220	230	223	-	Medellín, Plaza				
Mayorista de Antioquia	240	250	243	-	Bogotá, D. C., Plaza Las Flores	225	230	228	-	Minorista José María Villa	210	215	212	=
Medellín, Plaza					Bucaramanga, Centroabastos	170	170	170	--	Montería (Córdoba)	217	223	220	+
Minorista José María Villa	240	245	242	-	Cúcuta, Cenabastos	205	206	205	+	Sincelejo (Sucre)	207	213	210	+
Pereira, La 41	250	250	250	+	Ibagué, Plaza La 21	217	233	223	-	Villavicencio, CAV	200	200	200	-
Huevo blanco B					Medellín, Central					Huevo rojo extra				
Cartago (Valle del Cauca)	233	240	237	=	Mayorista de Antioquia	210	220	215	-	Armenia, Mercar	290	290	290	=
Manizales (Caldas)	230	250	240	=	Medellín, Plaza					Bogotá, D. C., Corabastos	300	300	300	=
Medellín, Central					Minorista José María Villa	210	215	212	=	Bogotá, D. C., Paloquemao	285	285	285	-
Mayorista de Antioquia	210	220	215	-	Montería (Córdoba)	217	223	220	+	Bogotá, D. C., Plaza Las Flores	310	315	312	+
Medellín, Plaza					Sincelejo (Sucre)	207	213	210	+	Bucaramanga, Centroabastos	215	215	215	---
Minorista José María Villa	210	215	212	=	Villavicencio, CAV	200	200	200	-	Cali, Galería Alameda	313	317	316	+
Pereira, La 41	210	210	210	+	Huevo rojo extra					Cali, La Floresta	268	293	282	-
Huevo blanco extra					Armenia, Mercar	290	290	290	=	Cali, Siloé	293	300	297	=
Manizales (Caldas)	270	280	275	=	Bogotá, D. C., Corabastos	300	300	300	=	Ibagué, Plaza La 21	300	317	304	=
Medellín, Central					Bogotá, D. C., Paloquemao	285	285	285	-	Medellín, Central				
Mayorista de Antioquia	275	290	286	-	Bogotá, D. C., Plaza Las Flores	310	315	312	+	Mayorista de Antioquia	275	290	286	-
Medellín, Plaza					Bucaramanga, Centroabastos	215	215	215	---	Medellín, Plaza				
Minorista José María Villa	300	310	303	=	Cali, Galería Alameda	313	317	316	+	Minorista José María Villa	300	310	303	=
Pereira, La 41	283	283	283	=	Cali, La Floresta	268	293	282	-	Neiva, Surabastos	290	300	295	=
Huevo rojo A					Cali, Siloé	293	300	297	=	Pasto (Nariño)	233	247	240	-
Armenia, Mercar	230	230	230	=	Ibagué, Plaza La 21	300	317	304	=	Villavicencio, CAV	266	273	268	=
Barranquilla, Barranquillita	220	225	223	-	Medellín, Central					Leche en polvo				
Barranquilla, Granabastos	230	230	230	-	Mayorista de Antioquia	275	290	286	-	Armenia, Mercar	16.168	20.000	17.618	=
Bogotá, D. C., Corabastos	240	250	243	-	Medellín, Plaza					Barranquilla, Barranquillita	19.783	19.861	19.811	-
Bogotá, D. C., Paloquemao	240	245	242	-	Minorista José María Villa	300	310	303	=	Barranquilla, Granabastos	18.794	19.414	19.135	-
Bogotá, D. C., Plaza Las Flores	240	250	245	-	Neiva, Surabastos	290	300	295	=	Bogotá, D. C., Corabastos	19.531	19.705	19.629	-
Bucaramanga, Centroabastos	185	185	185	--	Pamplona (Norte de Santander)	222	228	226	+	Bucaramanga, Centroabastos	18.924	20.278	19.549	+
Cali, La Floresta	223	233	227	=	Pasto (Nariño)	223	233	230	-	Bucaramanga, Mercados del centro	18.889	19.965	19.323	=
Cartagena, Bazurto	213	217	216	-	Sincelejo (Sucre)	217	220	218	-	Buenaventura (Valle del Cauca)	16.842	19.722	18.214	+
Cartago (Valle del Cauca)	250	260	253	=	Tuluá (Valle del Cauca)	210	213	212	=	Cali, La Floresta	17.193	18.924	18.132	=
Ibagué, Plaza La 21	233	267	242	-	Valledupar, Mercado Nuevo	220	227	223	-	Cali, Santa Helena	16.579	19.965	18.479	-
Medellín, Central					Villavicencio, CAV	216	220	217	-	Cartagena, Bazurto	18.229	18.403	18.273	-
Mayorista de Antioquia	220	240	229	-	Huevo rojo AA					Cartago (Valle del Cauca)	17.105	19.271	18.095	=
Medellín, Plaza					Armenia, Mercar	250	250	250	=	Cúcuta, Cenabastos	17.535	19.444	18.519	=
Minorista José María Villa	220	225	222	-	Barranquilla, Barranquillita	230	235	233	-	Ibagué, Plaza La 21	16.842	17.105	16.974	=
Montería (Córdoba)	227	227	227	+	Barranquilla, Granabastos	240	240	240	-	Medellín, Central				
Neiva, Surabastos	220	230	225	-	Bogotá, D. C., Corabastos	250	260	257	-	Mayorista de Antioquia	15.083	15.500	15.277	+
Pamplona (Norte de Santander)	222	228	226	+	Bogotá, D. C., Paloquemao	260	260	260	+	Palmira (Valle del Cauca)	17.368	19.444	18.309	=
Pasto (Nariño)	223	233	230	-	Bogotá, D. C., Plaza Las Flores	256	265	262	-	Pamplona (Norte de Santander)	11.333	11.667	11.556	-
Sincelejo (Sucre)	217	220	218	-	Bucaramanga, Centroabastos	195	195	195	--	Pasto (Nariño)	17.368	19.167	18.219	=
Tuluá (Valle del Cauca)	210	213	212	=	Cali, La Floresta	235	250	245	=	Pereira, Mercasa	19.981	20.417	20.184	=
Valledupar, Mercado Nuevo	220	227	223	-	Cali, Siloé	260	283	272	-	Sincelejo (Sucre)	19.444	20.052	19.740	+
Villavicencio, CAV	216	220	217	-	Cartagena, Bazurto	227	227	227	=	Tuluá (Valle del Cauca)	16.851	19.531	18.181	+
Huevo rojo AA					Cartago (Valle del Cauca)	267	277	270	=	Valledupar, Mercado Nuevo	18.889	19.444	19.074	=
Armenia, Mercar	250	250	250	=	Cúcuta, Cenabastos	240	244	242	+	Villavicencio, CAV	19.661	20.486	20.189	-
Barranquilla, Barranquillita	230	235	233	-	Ibagué, Plaza La 21	250	283	258	-	Queso campesino				
Barranquilla, Granabastos	240	240	240	-	Medellín, Central					Armenia, Mercar	10.000	10.000	10.000	=
Bogotá, D. C., Corabastos	250	260	257	-	Mayorista de Antioquia	240	250	243	-	Bogotá, D. C., Corabastos	7.600	8.000	7.900	+
Bogotá, D. C., Paloquemao	260	260	260	+	Medellín, Plaza					Bogotá, D. C., Paloquemao	8.000	8.000	8.000	+
Bogotá, D. C., Plaza Las Flores	256	265	262	-	Minorista José María Villa	245	250	247	=	Bogotá, D. C., Plaza Las Flores	7.200	7.200	7.200	-
Bucaramanga, Centroabastos	195	195	195	--	Montería (Córdoba)	253	260	257	+	Bucaramanga, Mercados del centro	9.000	10.000	9.333	+
Cali, La Floresta	235	250	245	=	Neiva, Surabastos	250	260	255	-	Cali, Galería Alameda	9.200	9.500	9.367	-
Cali, Siloé	260	283	272	-	Palmira (Valle del Cauca)	250	260	255	=	Cali, Santa Helena	10.000	11.000	10.333	+
Cartagena, Bazurto	227	227	227	=	Pamplona (Norte de Santander)	244	256	251	+	Cali, Siloé	9.400	9.800	9.600	=
Cartago (Valle del Cauca)	267	277	270	=	Huevo rojo AA					Cúcuta, Cenabastos	9.000	9.000	9.000	+
Cúcuta, Cenabastos	240	244	242	+	Armenia, Mercar	250	250	250	=	Ibagué, Plaza La 21	7.000	7.000	7.000	-
Ibagué, Plaza La 21	250	283	258	-	Barranquilla, Barranquillita	240	240	240	-	Manizales (Caldas)	7.000	7.000	7.000	=
Medellín, Central					Barranquilla, Granabastos	250	260	255	-	Medellín, Central				
Mayorista de Antioquia	240	250	243	-	Bogotá, D. C., Corabastos	260	260	260	+	Mayorista de Antioquia	11.000	11.500	11.250	=
Medellín, Plaza					Bogotá, D. C., Paloquemao	260	260	260	+					
Minorista José María Villa	245	250	247	=	Bogotá, D. C., Plaza Las Flores	256	265	262	-					
Montería (Córdoba)	253	260	257	+	Bucaramanga, Centroabastos	195	195	195	--					
Neiva, Surabastos	250	260	255	-	Cali, La Floresta	235	250	245	=					
Palmira (Valle del Cauca)	250	260	255	=	Cali, Siloé	260	283	272	-					
Pamplona (Norte de Santander)	244	256	251	+	Cartagena, Bazurto	227	227	227	=					


**Cuadro 5. Mercados mayoristas. Precios de venta de huevos y lácteos (conclusión)
2016 (5 al 11 de marzo)**

Productos y mercados	Pesos por kilogramo				Tendencia	Productos y mercados	Pesos por kilogramo				Tendencia
	Mínimo	Máximo	Medio				Mínimo	Máximo	Medio		
Queso campesino (continuación)						Queso cuajada					
Montería (Córdoba)	11.000	12.000	11.650		+	Armenia, Mercar	6.800	7.000	6.850		=
Palmira (Valle del Cauca)	9.200	9.400	9.300		=	Bogotá, D. C., Corabastos	8.600	9.000	8.867		-
Pereira, La 41	9.000	9.000	9.000		=	Bogotá, D. C., Paloquemao	8.000	8.000	8.000		-
Tuluá (Valle del Cauca)	9.000	9.400	9.267		=	Bogotá, D. C., Plaza Las Flores	7.400	7.400	7.400		+
Villavicencio, CAV	8.400	8.600	8.500		=	Bucaramanga, Mercados del centro	9.000	9.000	9.000		-
Queso Caquetá						Buenaventura (Valle del Cauca)	8.000	8.000	8.000		+
Cali, Galería Alameda	9.600	10.000	9.800		+	Cali, Galería Alameda	6.400	7.000	6.733		+
Cali, La Floresta	10.400	11.000	10.650		+	Cali, La Floresta	7.000	7.000	7.000		+
Cali, Santa Helena	10.000	10.000	10.000		+	Cali, Santa Helena	6.000	7.000	6.667		+
Cali, Siloé	10.000	10.800	10.400		=	Cali, Siloé	7.000	7.200	7.100		+
Palmira (Valle del Cauca)	10.300	10.500	10.400		=	Cartago (Valle del Cauca)	6.600	6.800	6.650		=
Popayán (Cauca)	7.700	7.800	7.750		=	Cúcuta, Cenabastos	8.500	9.000	8.750		+
Tuluá (Valle del Cauca)	9.800	10.000	9.933		=	Medellín, Central					
Queso costeño						Mayorista de Antioquia	10.000	11.000	10.250		=
Armenia, Mercar	10.000	10.400	10.120		=	Medellín, Plaza					
Barranquilla, Barranquillita	10.800	11.000	10.925		+	Minorista José María Villa	8.000	8.500	8.167		=
Barranquilla, Granabastos	11.000	11.500	11.250		+	Palmira (Valle del Cauca)	7.000	7.200	7.100		=
Bogotá, D. C., Corabastos	11.000	11.000	11.000		+	Pereira, La 41	8.000	8.000	8.000		=
Bogotá, D. C., Paloquemao	11.000	11.600	11.400		-	Popayán (Cauca)	7.600	7.600	7.600		=
Bogotá, D. C., Plaza Las Flores	10.400	11.000	10.700		+	Tuluá (Valle del Cauca)	6.500	7.000	6.775		=
Bucaramanga, Mercados del centro	12.000	12.000	12.000		+	Villavicencio, CAV	8.400	9.000	8.750		=
Buenaventura (Valle del Cauca)	12.000	13.000	12.467		n.d.	Queso doble crema					
Cali, La Floresta	10.400	11.000	10.650		+	Armenia, Mercar	9.000	11.000	9.600		=
Cali, Santa Helena	10.000	11.000	10.333		+	Bogotá, D. C., Corabastos	10.000	10.400	10.300		+
Cali, Siloé	10.000	10.800	10.400		=	Bogotá, D. C., Paloquemao	9.600	10.000	9.867		+
Cartagena, Bazurto	12.000	12.000	12.000		=	Bogotá, D. C., Plaza Las Flores	9.600	9.800	9.767		-
Cúcuta, Cenabastos	11.000	11.500	11.250		-	Bucaramanga, Mercados del centro	10.000	10.000	10.000		-
Ibagué, Plaza La 21	11.000	11.000	11.000		=	Buenaventura (Valle del Cauca)	8.600	8.800	8.733		+
Manizales (Caldas)	10.000	10.200	10.067		-	Cali, Galería Alameda	9.600	9.800	9.733		=
Medellín, Central						Cali, Santa Helena	9.000	10.000	9.533		+
Mayorista de Antioquia	11.000	11.000	11.000		=	Cali, Siloé	9.000	10.000	9.500		=
Medellín, Plaza						Cúcuta, Cenabastos	9.500	10.000	9.750		=
Minorista José María Villa	12.000	13.000	12.333		+	Ibagué, Plaza La 21	9.500	10.000	9.833		-
Montería (Córdoba)	11.000	12.000	11.650		-	Medellín, Central					
Pereira, La 41	11.000	11.500	11.250		-	Mayorista de Antioquia	9.600	10.000	9.800		=
Sincelejo (Sucre)	11.600	12.000	11.800		+	Palmira (Valle del Cauca)	10.000	10.300	10.150		=
Valledupar, Mercado Nuevo	10.500	11.000	10.750		+	Popayán (Cauca)	9.000	9.300	9.150		+
Villavicencio, CAV	9.000	10.000	9.500		=	Tuluá (Valle del Cauca)	10.000	10.800	10.267		=
						Villavicencio, CAV	9.600	9.600	9.600		=

Tendencias:

- (--) Variación mayor al -20 %
 (-) Variación entre -10 % y -20 %
 (-) Variación entre 0 % y -10 %

(=) Variación igual a 0 %

(+) Variación entre 0 % y 10 %

(+ +) Variación entre 10 % y 20 %

(+++) Variación mayor al 20 %

(n.d.) No determinado

**Cuadro 6. Mercados mayoristas. Precios de venta de carnes
2016 (5 al 11 de marzo)**

Productos y mercados	Pesos por kilogramo				Tendencia	Productos y mercados	Pesos por kilogramo				Tendencia
	Mínimo	Máximo	Medio				Mínimo	Máximo	Medio		
Alas de pollo con costillar						Alas de pollo sin costillar					
Armenia, Mercar	4.200	4.600	4.400		-	Cúcuta, Cenabastos	4.600	5.000	4.867		-
Barranquilla, Barranquillita	3.300	3.400	3.375		=	Medellín, Central					
Barranquilla, Granabastos	3.800	3.900	3.833		+	Mayorista de Antioquia	5.900	6.250	6.013		+
Bogotá, D. C., Frigorífico Ble Ltda.	3.600	4.000	3.950		+	Medellín, Plaza					
Bogotá, D. C., Frigorífico Guadalupe	3.000	3.600	3.338		-	Minorista José María Villa	5.000	5.100	5.050		+
Bogotá, D. C., Plaza Las Flores	3.000	3.000	3.000		=	Carne de cerdo, brazo con hueso					
Cali, Galería Alameda	3.700	4.000	3.833		=	Armenia, Frigocafé	9.200	9.200	9.200		=
Cali, Santa Helena	4.000	4.400	4.200		=	Barranquilla, Barranquillita	9.000	9.300	9.150		+
Ibagué, Plaza La 21	4.400	4.800	4.600		+	Bogotá, D. C., Frigorífico Ble Ltda.	8.000	8.600	8.200		+
Neiva, Surabastos	4.400	4.400	4.400		-	Bogotá, D. C., Frigorífico Guadalupe	8.000	8.500	8.188		+
Palmira (Valle del Cauca)	4.200	4.600	4.400		+	Bogotá, D. C., Paloquemao	8.400	9.000	8.800		-
Sincelejo (Sucre)	4.200	4.400	4.250		=	Bogotá, D. C., Plaza Las Flores	8.800	8.900	8.833		-
Tuluá (Valle del Cauca)	4.800	5.400	5.067		=	Cartagena, Bazurto	8.000	8.000	8.000		=
Valledupar, Mercado Nuevo	3.400	3.500	3.433		=	Cúcuta, Cenabastos	8.000	8.500	8.250		-
Villavicencio, CAV	4.600	5.000	4.800		+	Malambo (Atlántico), Carnes y carnes	7.800	7.800	7.800		=
Alas de pollo sin costillar						Montería (Córdoba)	8.600	8.600	8.600		+
Armenia, Mercar	6.100	6.200	6.133		=	Sincelejo (Sucre)	7.000	7.000	7.000		+
Bogotá, D. C., Corabastos	4.600	5.000	4.800		=	Valledupar, Mercado Nuevo	9.500	9.500	9.500		=
Bogotá, D. C., Frigorífico Ble Ltda.	5.000	6.000	5.817		+	Carne de cerdo, brazo sin hueso					
Bogotá, D. C., Frigorífico Guadalupe	5.000	6.000	5.750		+	Armenia, Frigocafé	11.200	11.200	11.200		=
Bogotá, D. C., Paloquemao	6.400	6.800	6.600		+	Barranquilla, Barranquillita	9.900	10.000	9.975		=
Bogotá, D. C., Plaza Las Flores	5.200	5.200	5.200		+						
Bucaramanga, Frigoríficos	5.600	5.650	5.617		+						

Cuadro 6. Mercados mayoristas. Precios de venta de carnes (continuación)
2016 (5 al 11 de marzo)

Productos y mercados	Pesos por kilogramo				Tendencia	Productos y mercados	Pesos por kilogramo				Tendencia
	Mínimo	Máximo	Medio				Mínimo	Máximo	Medio		
Carne de cerdo, brazo sin hueso (continuación)						Carne de cerdo, espinazo (continuación)					
Bogotá, D. C., Frigorífico Ble Ltda.	8.200	9.500	8.975		+	Neiva, Surabastos	3.000	3.000	3.000		=
Bogotá, D. C., Frigorífico Guadalupe	8.800	9.200	9.000		+	Palmira (Valle del Cauca)	5.000	5.800	5.267		+
Bogotá, D. C., Paloquemao	9.600	10.000	9.867		=	Pasto (Nariño)	7.500	7.700	7.600		=
Bogotá, D. C., Plaza Las Flores	9.500	9.600	9.567		-	Popayán (Cauca)	4.500	4.500	4.500		=
Cali, Santa Helena	9.000	10.000	9.533		-	Tuluá (Valle del Cauca)	5.400	6.400	5.767		=
Cartagena, Bazurto	11.000	12.000	11.500		-	Tunja (Boyacá)	5.400	5.800	5.600		+
Ibagué, Frigorífico Carlina	9.300	9.300	9.300		=						
Ibagué, Plaza La 21	9.000	11.000	10.000		-	Carne de cerdo, lomo con hueso					
Malambo (Atlántico), Carnes y carnes	8.000	8.000	8.000		=	Armenia, Frigocafé	14.000	14.000	14.000		=
Medellín, Central						Barranquilla, Barranquillita	9.000	9.200	9.150		+
Mayorista de Antioquia	9.100	10.000	9.550		+	Cartagena, Bazurto	8.000	8.000	8.000		=
Montería (Córdoba)	12.400	12.500	12.425		+	Cúcuta, La Nueva Sexta	10.000	12.000	11.000		=
Palmira (Valle del Cauca)	10.000	11.600	10.933		=	Malambo (Atlántico), Carnes y carnes	9.600	9.600	9.600		=
Pasto (Nariño)	10.600	10.800	10.700		+	Montería (Córdoba)	10.200	10.400	10.275		+
Pereira, La 41	11.000	11.000	11.000		=	Sincelejo (Sucre)	7.000	7.000	7.000		=
Sincelejo (Sucre)	10.000	10.000	10.000		=	Valledupar, Mercado Nuevo	8.500	8.500	8.500		=
Tuluá (Valle del Cauca)	10.000	10.000	10.000		=						
Valledupar, Mercado Nuevo	13.000	13.000	13.000		=	Carne de cerdo, lomo sin hueso					
Villavicencio, CAV	9.000	9.600	9.300		=	Armenia, Frigocafé	16.000	16.000	16.000		=
						Barranquilla, Barranquillita	13.000	13.400	13.150		+
Carne de cerdo, cabeza de lomo						Bogotá, D. C., Frigorífico Ble Ltda.	12.600	13.000	12.850		-
Armenia, Frigocafé	11.500	11.500	11.500		=	Bogotá, D. C., Frigorífico Guadalupe	12.500	12.800	12.567		+
Bogotá, D. C., Frigorífico Ble Ltda.	9.000	9.600	9.250		+	Bogotá, D. C., Paloquemao	11.000	12.000	11.533		--
Bogotá, D. C., Frigorífico Guadalupe	8.800	9.600	9.317		+	Bogotá, D. C., Plaza Las Flores	12.000	12.000	12.000		+
Bogotá, D. C., Paloquemao	9.600	10.000	9.733		-	Buenaventura (Valle del Cauca)	14.000	15.000	14.667		+
Bogotá, D. C., Plaza Las Flores	9.500	9.600	9.533		-	Cúcuta, Cenabastos	10.000	11.000	10.500		+
Cúcuta, Cenabastos	9.000	9.000	9.000		-	Cúcuta, La Nueva Sexta	11.000	14.000	12.333		+
Cúcuta, La Nueva Sexta	9.500	11.000	10.000		+	Ibagué, Frigorífico Carlina	14.700	14.700	14.700		=
Ibagué, Frigorífico Carlina	9.300	9.300	9.300		=	Ibagué, Plaza La 21	12.600	14.000	13.400		+
Ibagué, Plaza La 21	8.400	11.000	10.100		+	Malambo (Atlántico), Carnes y carnes	12.600	12.600	12.600		+
Villavicencio, CAV	9.000	9.600	9.275		=	Manizales (Caldas)	13.000	14.000	13.667		-
						Medellín, Central					
Carne de cerdo, costilla						Mayorista de Antioquia	13.000	15.000	13.750		+
Armenia, Frigocafé	11.400	11.400	11.400		=	Medellín, Plaza					
Barranquilla, Barranquillita	9.400	9.500	9.475		+	Minorista José María Villa	13.600	14.200	13.850		-
Bogotá, D. C., Frigorífico Ble Ltda.	10.400	13.000	11.254		+	Montería (Córdoba)	13.400	13.600	13.500		+
Bogotá, D. C., Frigorífico Guadalupe	9.800	10.200	9.917		+	Neiva, Surabastos	10.000	10.000	10.000		=
Bogotá, D. C., Paloquemao	10.000	10.600	10.333		-	Palmira (Valle del Cauca)	13.000	14.000	13.667		=
Bogotá, D. C., Plaza Las Flores	10.000	10.000	10.000		=	Pasto (Nariño)	13.500	13.800	13.633		=
Buenaventura (Valle del Cauca)	10.800	12.000	11.267		+	Sincelejo (Sucre)	11.000	11.000	11.000		=
Cali, Santa Helena	8.000	9.000	8.533		+	Tuluá (Valle del Cauca)	13.000	13.800	13.400		=
Cúcuta, Cenabastos	8.500	9.000	8.750		-	Tunja (Boyacá)	12.000	12.000	12.000		=
Cúcuta, La Nueva Sexta	9.000	10.000	9.333		=	Valledupar, Mercado Nuevo	15.500	15.500	15.500		=
Ibagué, Frigorífico Carlina	12.600	12.600	12.600		=						
Ibagué, Plaza La 21	10.000	13.000	11.250		-	Carne de cerdo, perril con hueso					
Malambo (Atlántico), Carnes y carnes	9.600	9.600	9.600		=	Armenia, Frigocafé	10.000	10.000	10.000		=
Manizales (Caldas)	10.000	12.000	11.000		=	Barranquilla, Barranquillita	10.000	10.500	10.125		=
Medellín, Central						Bogotá, D. C., Frigorífico Ble Ltda.	9.400	10.800	9.954		+
Mayorista de Antioquia	9.400	10.900	10.475		=	Bogotá, D. C., Frigorífico Guadalupe	8.800	9.000	8.950		-
Medellín, Plaza						Cartagena, Bazurto	8.000	8.000	8.000		=
Minorista José María Villa	11.600	12.500	12.150		+	Cúcuta, La Nueva Sexta	8.000	9.500	8.500		=
Montería (Córdoba)	8.200	8.400	8.300		+	Ibagué, Plaza La 21	10.000	12.000	11.000		=
Palmira (Valle del Cauca)	7.600	8.000	7.867		=	Malambo (Atlántico), Carnes y carnes	9.500	9.500	9.500		=
Pasto (Nariño)	9.400	9.600	9.500		=	Montería (Córdoba)	10.000	10.200	10.125		+
Tuluá (Valle del Cauca)	9.900	10.600	10.300		=	Sincelejo (Sucre)	8.000	8.000	8.000		=
Tunja (Boyacá)	10.000	10.600	10.200		=	Valledupar, Mercado Nuevo	9.500	9.500	9.500		=
Valledupar, Mercado Nuevo	9.500	9.500	9.500		=	Villavicencio, CAV	9.000	9.000	9.000		=
Villavicencio, CAV	9.000	9.500	9.250		-						
Carne de cerdo en canal						Carne de cerdo, perril sin hueso					
Armenia, Frigocafé	6.200	6.200	6.200		-	Armenia, Frigocafé	12.000	12.000	12.000		=
Bogotá, D. C., Frigorífico Guadalupe	6.720	6.920	6.837		+	Bogotá, D. C., Frigorífico Ble Ltda.	10.300	11.000	10.467		+
Ibagué, Plaza La 21	6.400	7.120	6.740		=	Bogotá, D. C., Frigorífico Guadalupe	9.600	10.000	9.900		-
Malambo (Atlántico), Carnes y carnes	7.200	7.200	7.200		=	Bogotá, D. C., Plaza Las Flores	10.000	10.000	10.000		=
Pereira, La 41	6.200	6.200	6.200		=	Buenaventura (Valle del Cauca)	11.600	13.000	12.200		-
Popayán (Cauca)	7.300	7.300	7.300		+	Cali, Santa Helena	10.500	12.000	11.333		-
						Cúcuta, La Nueva Sexta	9.000	10.000	9.333		-
Carne de cerdo, espinazo						Ibagué, Frigorífico Carlina	11.400	11.400	11.400		=
Armenia, Frigocafé	8.000	8.000	8.000		=	Ibagué, Plaza La 21	11.000	12.500	11.625		=
Bogotá, D. C., Frigorífico Ble Ltda.	4.000	5.000	4.500		-	Malambo (Atlántico), Carnes y carnes	10.300	10.300	10.300		+
Bogotá, D. C., Frigorífico Guadalupe	5.000	5.500	5.150		-	Manizales (Caldas)	11.000	12.000	11.333		-
Bogotá, D. C., Plaza Las Flores	6.000	6.000	6.000		+	Medellín, Central					
Buenaventura (Valle del Cauca)	7.000	8.000	7.333		+	Mayorista de Antioquia	10.600	12.000	11.000		=
Cali, Santa Helena	5.000	5.500	5.167		+	Medellín, Plaza					
Ibagué, Plaza La 21	4.000	5.800	4.700		=	Minorista José María Villa	11.500	12.000	11.675		-
Manizales (Caldas)	7.000	8.000	7.667		+	Montería (Córdoba)	12.600	12.800	12.725		+
Medellín, Central						Palmira (Valle del Cauca)	11.000	12.400	11.533		-
Mayorista de Antioquia	5.000	5.200	5.100		=	Pasto (Nariño)	12.100	12.300	12.200		=
Medellín, Plaza						Pereira, La 41	11.000	11.500	11.250		-
Minorista José María Villa	4.500	5.000	4.650		-	Popayán (Cauca)	12.500	13.000	12.750		-
Montería (Córdoba)	8.600	8.800	8.725		+	Sincelejo (Sucre)	11.000	11.000	11.000		=
						Tuluá (Valle del Cauca)	12.000	12.200	12.067		=


Cuadro 6. Mercados mayoristas. Precios de venta de carnes (continuación)
2016 (5 al 11 de marzo)

Productos y mercados	Pesos por kilogramo				Tendencia	Productos y mercados	Pesos por kilogramo				Tendencia
	Mínimo	Máximo	Medio				Mínimo	Máximo	Medio		
Carne de cerdo, pernil sin hueso (continuación)						Carne de res, bola de pierna (continuación)					
Tunja (Boyacá)	9.600	10.000	9.867	=		Medellín, Plaza					
Villavicencio, CAV	9.500	9.800	9.625	-		Minorista José María Villa	14.700	15.100	14.875	-	
Carne de cerdo, tocina plancha						Montería (Córdoba)	13.000	13.200	13.125	+	
Manizales (Caldas)	8.000	9.000	8.333	-		Neiva, Surabastos	12.000	12.600	12.350	+	
Carne de cerdo, tocino barriga						Palmira (Valle del Cauca)	13.000	14.000	13.533	=	
Armenia, Frigocafé	9.000	9.000	9.000	=		Pereira, La 41	14.500	14.500	14.500	=	
Bogotá, D. C., Frigorífico Ble Ltda.	8.000	9.000	8.575	+		Popayán (Cauca)	12.500	12.500	12.500	=	
Bogotá, D. C., Frigorífico Guadalupe	7.500	8.000	7.783	+		Sincedejo (Sucre)	13.000	13.000	13.000	=	
Bogotá, D. C., Plaza Las Flores	6.000	6.000	6.000	=		Tuluá (Valle del Cauca)	13.900	14.000	13.967	=	
Buenaventura (Valle del Cauca)	8.000	8.300	8.167	n.d.		Valledupar, Mercado Nuevo	13.500	13.500	13.500	=	
Cali, Santa Helena	8.000	8.500	8.167	+		Villavicencio, CAV	12.000	13.000	12.500	=	
Cúcuta, Cenabastos	3.000	3.000	3.000	--		Carne de res, bota					
Ibagué, Plaza La 21	5.000	6.000	5.450	=		Armenia, Frigocafé	13.000	13.000	13.000	=	
Medellín, Central						Barranquilla, Barranquillita	13.100	13.400	13.225	=	
Mayorista de Antioquia	8.800	10.800	9.900	--		Barranquilla, Granabastos	14.000	14.000	14.000	=	
Medellín, Plaza						Bogotá, D. C., Frigorífico Ble Ltda.	11.700	12.000	11.850	+	
Minorista José María Villa	11.500	11.800	11.625	-		Bogotá, D. C., Frigorífico Guadalupe	11.800	12.500	11.988	+	
Neiva, Surabastos	5.000	5.000	5.000	=		Bogotá, D. C., Paloquemao	12.000	12.400	12.133	-	
Palmira (Valle del Cauca)	7.800	8.000	7.867	-		Cartagena, Bazurto	13.000	13.000	13.000	-	
Pasto (Nariño)	8.100	8.300	8.200	=		Cúcuta, Cenabastos	11.000	11.000	11.000	+	
Popayán (Cauca)	5.500	5.500	5.500	+		Ibagué, Frigorífico Carlina	10.500	10.500	10.500	=	
Tunja (Boyacá)	6.400	7.000	6.700	=		Ibagué, Plaza La 21	12.000	13.000	12.250	+	
Carne de cerdo, tocino papada						Malambo (Atlántico), Carnes y carnes	13.200	13.200	13.200	=	
Armenia, Frigocafé	8.000	8.000	8.000	=		Medellín, Central					
Bogotá, D. C., Frigorífico Ble Ltda.	5.500	6.000	5.808	+		Mayorista de Antioquia	12.500	13.500	12.900	=	
Bogotá, D. C., Frigorífico Guadalupe	5.000	5.500	5.192	-		Medellín, Plaza					
Bogotá, D. C., Plaza Las Flores	6.000	6.000	6.000	=		Minorista José María Villa	13.000	14.200	13.675	-	
Cúcuta, Cenabastos	4.500	5.000	4.750	--		Montería, Frigosinú	14.162	14.162	14.162	=	
Ibagué, Plaza La 21	5.000	6.000	5.300	-		Sincedejo (Sucre)	13.000	13.000	13.000	=	
Manizales (Caldas)	7.500	8.000	7.667	=		Valledupar, Mercado Nuevo	12.500	12.500	12.500	=	
Medellín, Central						Villavicencio, CAV	12.000	13.000	12.500	=	
Mayorista de Antioquia	6.200	7.000	6.675	-		Carne de res, cadera					
Medellín, Plaza						Armenia, Frigocafé	13.000	13.000	13.000	=	
Minorista José María Villa	6.500	6.700	6.600	+		Barranquilla, Barranquillita	13.000	13.400	13.200	-	
Pereira, La 41	8.000	8.000	8.000	=		Barranquilla, Granabastos	14.000	14.000	14.000	=	
Tuluá (Valle del Cauca)	6.000	6.380	6.127	=		Bogotá, D. C., Frigorífico Ble Ltda.	11.700	12.000	11.850	+	
Carne de res, bola de brazo						Bogotá, D. C., Frigorífico Guadalupe	11.800	12.500	11.988	+	
Armenia, Frigocafé	12.000	12.000	12.000	=		Bogotá, D. C., Paloquemao	12.000	12.400	12.133	-	
Barranquilla, Barranquillita	11.350	11.500	11.413	+		Bucaramanga, Frigoríficos	16.200	16.200	16.200	=	
Barranquilla, Granabastos	13.000	13.800	13.267	=		Buenaventura (Valle del Cauca)	13.600	14.400	14.000	+	
Bogotá, D. C., Paloquemao	11.000	11.000	11.000	=		Cali, Santa Helena	13.500	14.000	13.667	+	
Bucaramanga, Frigoríficos	16.200	16.200	16.200	=		Cartagena, Bazurto	13.000	13.000	13.000	=	
Buenaventura (Valle del Cauca)	13.600	14.400	14.000	+		Cúcuta, La Nueva Sexta	8.500	10.000	9.500	=	
Cali, Santa Helena	13.500	14.000	13.667	+		Ibagué, Frigorífico Carlina	13.000	13.000	13.000	=	
Cartagena, Bazurto	13.000	13.000	13.000	=		Ibagué, Plaza La 21	11.000	13.000	12.050	+	
Cúcuta, La Nueva Sexta	8.500	10.000	9.500	=		Malambo (Atlántico), Carnes y carnes	14.000	14.000	14.000	+	
Ibagué, Frigorífico Carlina	13.000	13.000	13.000	=		Manizales (Caldas)	13.000	13.000	13.000	=	
Ibagué, Plaza La 21	11.000	13.000	12.050	+		Medellín, Central					
Malambo (Atlántico), Carnes y carnes	14.000	14.000	14.000	+		Mayorista de Antioquia	12.700	13.300	13.000	=	
Manizales (Caldas)	11.000	11.000	11.000	=		Medellín, Plaza					
Medellín, Central						Minorista José María Villa	14.500	15.000	14.725	-	
Mayorista de Antioquia	12.000	13.000	12.350	=		Montería (Córdoba)	13.000	13.200	13.125	+	
Montería (Córdoba)	13.000	13.200	13.075	+		Montería, Frigosinú	14.951	14.951	14.951	=	
Montería, Frigosinú	13.082	13.082	13.082	=		Palmira (Valle del Cauca)	13.000	14.000	13.667	=	
Palmira (Valle del Cauca)	12.800	14.000	13.267	-		Pereira, La 41	14.500	14.500	14.500	=	
Popayán (Cauca)	12.500	12.500	12.500	=		Popayán (Cauca)	11.500	11.500	11.500	=	
Sincedejo (Sucre)	13.000	13.000	13.000	=		Sincedejo (Sucre)	13.000	13.000	13.000	=	
Tuluá (Valle del Cauca)	13.900	14.000	13.933	=		Tuluá (Valle del Cauca)	13.900	14.000	13.967	=	
Valledupar, Mercado Nuevo	14.000	14.000	14.000	=		Valledupar, Mercado Nuevo	13.500	13.500	13.500	=	
Carne de res, bola de pierna						Villavicencio, CAV	12.000	13.000	12.500	=	
Barranquilla, Barranquillita	13.300	13.500	13.425	=		Carne de res, centro de pierna					
Barranquilla, Granabastos	14.000	14.000	14.000	=		Armenia, Frigocafé	14.400	14.400	14.400	=	
Bogotá, D. C., Frigorífico Ble Ltda.	11.700	12.000	11.850	+		Barranquilla, Barranquillita	11.600	11.800	11.713	-	
Bogotá, D. C., Frigorífico Guadalupe	11.800	12.500	11.988	+		Barranquilla, Granabastos	13.000	13.800	13.267	+	
Bogotá, D. C., Paloquemao	12.000	12.400	12.133	-		Bogotá, D. C., Frigorífico Ble Ltda.	11.700	12.000	11.850	+	
Bucaramanga, Frigoríficos	16.200	16.200	16.200	=		Bogotá, D. C., Frigorífico Guadalupe	11.800	12.500	11.988	+	
Buenaventura (Valle del Cauca)	13.000	14.400	13.800	+		Bogotá, D. C., Paloquemao	12.000	12.400	12.133	-	
Cartagena, Bazurto	13.000	13.000	13.000	-		Bucaramanga, Frigoríficos	16.200	16.200	16.200	=	
Cúcuta, Cenabastos	10.000	11.000	10.333	=		Cartagena, Bazurto	12.000	13.000	12.500	=	
Cúcuta, La Nueva Sexta	9.500	10.000	9.833	-		Cúcuta, Cenabastos	11.000	11.000	11.000	+	
Ibagué, Frigorífico Carlina	13.000	13.000	13.000	=		Ibagué, Frigorífico Carlina	13.000	13.000	13.000	=	
Ibagué, Plaza La 21	12.200	13.500	12.925	+		Ibagué, Plaza La 21	12.200	13.000	12.800	+	
Malambo (Atlántico), Carnes y carnes	14.000	14.000	14.000	+		Malambo (Atlántico), Carnes y carnes	13.100	13.100	13.100	=	
Manizales (Caldas)	13.000	13.000	13.000	=		Medellín, Central					
Medellín, Central						Mayorista de Antioquia	12.300	12.800	12.475	=	
Mayorista de Antioquia	12.000	12.800	12.400	=		Medellín, Plaza					
						Minorista José María Villa	14.700	15.000	14.875	-	
						Montería (Córdoba)	13.000	13.200	13.125	+	
						Montería, Frigosinú	14.951	14.951	14.951	=	

Cuadro 6. Mercados mayoristas. Precios de venta de carnes (continuación)
2016 (5 al 11 de marzo)

Productos y mercados	Pesos por kilogramo				Tendencia	Productos y mercados	Pesos por kilogramo				Tendencia
	Mínimo	Máximo	Medio				Mínimo	Máximo	Medio		
Carne de res, centro de pierna (continuación)						Carne de res, falda (continuación)					
Pereira, La 41	14.500	14.500	14.500	=		Barranquilla, Granabastos	11.000	12.000	11.333	=	
Sincelejo (Sucre)	13.000	13.000	13.000	=		Bogotá, D. C., Frigorífico Ble Ltda.	8.600	9.400	9.188	+	
Valledupar, Mercado Nuevo	13.500	13.500	13.500	=		Bogotá, D. C., Frigorífico Guadalupe	9.000	9.800	9.400	+	
Villavicencio, CAV	12.000	13.000	12.500	=		Bogotá, D. C., Paloquemao	10.000	10.000	10.000	+	
Carne de res, chatas						Buenaventura (Valle del Cauca)	11.200	11.600	11.400	+	
Armenia, Frigocafé	14.000	14.000	14.000	=		Cali, Santa Helena	6.500	7.000	6.767	+++	
Barranquilla, Barranquillita	14.000	14.650	14.325	=		Cartagena, Bazaruto	9.000	9.500	9.125	=	
Barranquilla, Granabastos	14.000	15.000	14.333	=		Cúcuta, Cenabastos	8.000	9.000	8.667	-	
Bogotá, D. C., Frigorífico Ble Ltda.	14.500	15.200	14.838	+		Ibagué, Frigorífico Carlina	9.500	9.500	9.500	=	
Bogotá, D. C., Frigorífico Guadalupe	14.000	14.500	14.317	+		Ibagué, Plaza La 21	9.800	11.000	10.200	=	
Bogotá, D. C., Paloquemao	16.000	16.000	16.000	-		Manizales (Caldas)	7.500	8.000	7.833	+	
Bucaramanga, Frigoríficos	21.600	21.600	21.600	=		Medellín, Central					
Buenaventura (Valle del Cauca)	14.600	16.000	15.400	-		Mayorista de Antioquia	10.000	12.900	11.125	=	
Cali, Santa Helena	13.000	14.500	13.833	n.d.		Medellín, Plaza					
Cartagena, Bazaruto	12.000	13.000	12.750	+		Minorista José María Villa	12.900	13.100	13.000	=	
Cúcuta, La Nueva Sexta	12.000	13.000	12.333	+		Montería (Córdoba)	9.400	9.700	9.600	-	
Ibagué, Frigorífico Carlina	19.550	19.550	19.550	=		Montería, Frigosisú	12.082	12.082	12.082	=	
Ibagué, Plaza La 21	14.000	18.000	15.250	+		Palmira (Valle del Cauca)	7.000	7.800	7.333	=	
Malambo (Atlántico), Carnes y carnes	15.700	15.700	15.700	+		Pasto (Nariño)	9.200	9.400	9.300	=	
Medellín, Central						Popayán (Cauca)	8.000	8.000	8.000	=	
Mayorista de Antioquia	16.500	21.000	17.825	-		Tuluá (Valle del Cauca)	7.000	8.000	7.333	=	
Medellín, Plaza						Carne de res, lomo de brazo					
Minorista José María Villa	19.000	21.900	19.900	-		Armenia, Frigocafé	13.000	13.000	13.000	=	
Montería (Córdoba)	13.000	13.200	13.125	+		Bogotá, D. C., Paloquemao	11.000	12.000	11.333	-	
Montería, Frigosisú	20.165	20.165	20.165	=		Buenaventura (Valle del Cauca)	12.000	14.000	13.000	=	
Palmira (Valle del Cauca)	13.000	14.000	13.467	=		Cali, Santa Helena	11.500	11.700	11.567	-	
Pasto (Nariño)	14.400	14.600	14.500	+		Cúcuta, Cenabastos	9.000	10.000	9.333	+	
Pereira, La 41	16.000	16.000	16.000	=		Cúcuta, La Nueva Sexta	8.000	9.000	8.333	-	
Sincelejo (Sucre)	13.000	13.000	13.000	=		Montería (Córdoba)	12.000	12.600	12.300	-	
Tuluá (Valle del Cauca)	15.900	16.200	16.033	=		Montería, Frigosisú	11.905	11.905	11.905	=	
Valledupar, Mercado Nuevo	13.500	13.500	13.500	=		Pasto (Nariño)	13.200	13.400	13.300	+	
Villavicencio, CAV	12.000	13.000	12.500	=		Pereira, La 41	12.000	12.000	12.000	=	
Carne de res, cogote						Popayán (Cauca)	12.500	12.500	12.500	=	
Armenia, Frigocafé	8.200	8.200	8.200	=		Sincelejo (Sucre)	9.000	9.500	9.125	=	
Bogotá, D. C., Frigorífico Ble Ltda.	8.600	9.000	8.750	+		Valledupar, Mercado Nuevo	13.500	13.500	13.500	=	
Bogotá, D. C., Paloquemao	9.000	10.000	9.333	+		Carne de res, lomo fino					
Bucaramanga, Frigoríficos	12.200	12.200	12.200	=		Armenia, Frigocafé	16.000	16.000	16.000	=	
Ibagué, Frigorífico Carlina	6.800	6.800	6.800	=		Barranquilla, Barranquillita	21.800	22.500	22.075	=	
Manizales (Caldas)	9.000	10.000	9.667	+++		Barranquilla, Granabastos	19.000	19.500	19.167	-	
Montería (Córdoba)	9.000	9.000	9.000	=		Bogotá, D. C., Frigorífico Ble Ltda.	19.000	21.000	19.367	+	
Montería, Frigosisú	12.455	12.455	12.455	=		Bogotá, D. C., Frigorífico Guadalupe	19.000	20.000	19.450	+	
Pereira, La 41	9.000	9.500	9.250	=		Bogotá, D. C., Paloquemao	19.000	19.000	19.000	+	
Carne de res, costilla						Bucaramanga, Frigoríficos	31.584	31.584	31.584	-	
Armenia, Frigocafé	7.000	7.000	7.000	=		Buenaventura (Valle del Cauca)	15.000	15.600	15.200	-	
Barranquilla, Barranquillita	5.300	5.600	5.450	-		Cali, Santa Helena	16.000	17.000	16.533	+	
Bogotá, D. C., Frigorífico Ble Ltda.	8.600	9.500	9.088	+		Cúcuta, Cenabastos	14.000	14.000	14.000	+	
Bogotá, D. C., Frigorífico Guadalupe	8.200	8.800	8.513	+		Cúcuta, La Nueva Sexta	11.000	14.000	12.333	+	
Bogotá, D. C., Paloquemao	9.000	10.000	9.667	+		Ibagué, Plaza La 21	16.000	18.000	17.000	-	
Bucaramanga, Frigoríficos	9.200	9.200	9.200	-		Malambo (Atlántico), Carnes y carnes	23.500	23.500	23.500	=	
Buenaventura (Valle del Cauca)	8.000	8.400	8.267	-		Manizales (Caldas)	14.000	16.000	15.000	+	
Cali, Santa Helena	5.000	6.000	5.533	+		Medellín, Central					
Cartagena, Bazaruto	7.000	7.000	7.000	=		Mayorista de Antioquia	20.000	21.000	20.500	=	
Cúcuta, Cenabastos	8.000	8.000	8.000	=		Medellín, Plaza					
Ibagué, Frigorífico Carlina	7.400	7.400	7.400	=		Minorista José María Villa	22.500	23.500	23.000	+	
Ibagué, Plaza La 21	6.000	7.500	6.625	+		Montería (Córdoba)	18.000	20.000	19.500	+	
Malambo (Atlántico), Carnes y carnes	6.100	6.100	6.100	=		Montería, Frigosisú	26.510	26.510	26.510	=	
Manizales (Caldas)	5.000	5.500	5.167	---		Palmira (Valle del Cauca)	14.000	15.000	14.467	=	
Medellín, Central						Pasto (Nariño)	14.600	14.900	14.767	+	
Mayorista de Antioquia	5.800	6.500	6.300	-		Pereira, La 41	16.000	16.000	16.000	=	
Medellín, Plaza						Sincelejo (Sucre)	14.000	16.000	14.500	=	
Minorista José María Villa	5.000	6.600	6.100	-		Tuluá (Valle del Cauca)	19.000	19.500	19.250	=	
Montería (Córdoba)	5.000	5.200	5.075	--		Valledupar, Mercado Nuevo	16.000	16.000	16.000	=	
Montería, Frigosisú	7.518	7.518	7.518	=		Villavicencio, CAV	16.000	16.000	16.000	=	
Popayán (Cauca)	4.500	4.500	4.500	=		Carne de res molida, murillo					
Valledupar, Mercado Nuevo	7.500	7.500	7.500	=		Bogotá, D. C., Frigorífico Ble Ltda.	8.200	8.600	8.500	+	
Villavicencio, CAV	7.000	8.000	7.500	=		Bogotá, D. C., Frigorífico Guadalupe	8.000	8.800	8.442	+	
Carne de res en canal						Bogotá, D. C., Paloquemao	9.000	10.000	9.333	+	
Armenia, Frigocafé	9.000	9.000	9.000	=		Bucaramanga, Frigoríficos	12.079	12.079	12.079	+	
Ibagué, Plaza La 21	7.120	7.200	7.160	=		Cúcuta, Cenabastos	8.500	9.000	8.667	+	
Malambo (Atlántico), Carnes y carnes	7.400	7.400	7.400	=		Cúcuta, La Nueva Sexta	8.000	8.000	8.000	=	
Montería (Córdoba)	6.600	7.000	6.725	+		Ibagué, Frigorífico Carlina	8.300	8.300	8.300	=	
Montería, Frigosisú	7.411	7.411	7.411	+		Ibagué, Plaza La 21	7.600	9.000	8.150	-	
Popayán (Cauca)	6.700	6.900	6.800	-		Neiva, Surabastos	7.400	8.000	7.850	+	
Carne de res, falda						Villavicencio, CAV	8.000	8.000	8.000	-	
Armenia, Frigocafé	9.300	9.300	9.300	=		Carne de res, morrillo					
Barranquilla, Barranquillita	10.600	11.000	10.900	+		Armenia, Frigocafé	12.500	12.500	12.500	=	
						Bogotá, D. C., Frigorífico Ble Ltda.	8.900	9.400	9.183	-	
						Bogotá, D. C., Frigorífico Guadalupe	9.000	9.600	9.275	+	


Cuadro 6. Mercados mayoristas. Precios de venta de carnes (continuación)
2016 (5 al 11 de marzo)

Productos y mercados	Pesos por kilogramo				Tenden- cia	Productos y mercados	Pesos por kilogramo				Tenden- cia
	Mínimo	Máximo	Medio				Mínimo	Máximo	Medio		
Carne de res, morrillo (continuación)						Carne de res, pecho					
Bogotá, D. C., Paloquemao	10.000	11.000	10.667		+	Armenia, Frigocafé	12.000	12.000	12.000		=
Bucaramanga, Frigoríficos	10.114	10.114	10.114		-	Bogotá, D. C., Frigorífico Ble Ltda.	9.600	10.000	9.750		+
Buenaventura (Valle del Cauca)	10.000	11.600	10.867		=	Bogotá, D. C., Frigorífico Guadalupe	9.800	10.200	9.925		+
Cali, Santa Helena	8.000	9.000	8.667		-	Bogotá, D. C., Paloquemao	10.000	11.000	10.333		-
Cúcuta, Cenabastos	8.500	9.000	8.667		-	Bucaramanga, Frigoríficos	12.369	12.369	12.369		+
Cúcuta, La Nueva Sexta	8.000	8.000	8.000		=	Buenaventura (Valle del Cauca)	11.400	11.600	11.533		+
Ibagué, Frigorífico Carlina	8.300	8.300	8.300		=	Cali, Santa Helena	10.500	11.000	10.833		+
Ibagué, Plaza La 21	9.000	11.000	9.750		+	Cúcuta, Cenabastos	8.500	10.000	9.167		-
Malambo (Atlántico), Carnes y carnes	9.000	9.000	9.000		=	Cúcuta, La Nueva Sexta	8.000	8.500	8.167		-
Manizales (Caldas)	10.000	11.000	10.333		=	Ibagué, Frigorífico Carlina	8.300	8.300	8.300		=
Medellín, Central						Ibagué, Plaza La 21	10.000	12.000	10.550		+
Mayorista de Antioquia	9.300	11.000	10.175		=	Medellín, Central					
Montería (Córdoba)	8.000	8.000	8.000		=	Mayorista de Antioquia	7.000	9.500	8.400		--
Montería, Frigisinú	11.455	11.455	11.455		=	Medellín, Plaza					
Palmira (Valle del Cauca)	10.000	10.800	10.267		+	Minorista José María Villa	9.200	9.500	9.300		-
Pereira, La 41	11.000	11.500	11.250		+	Montería (Córdoba)	11.200	11.600	11.450		++
Popayán (Cauca)	9.000	9.000	9.000		=	Montería, Frigisinú	11.905	11.905	11.905		=
Tuluá (Valle del Cauca)	9.500	10.000	9.667		=	Palmira (Valle del Cauca)	10.000	11.000	10.667		-
Villavicencio, CAV	8.000	8.000	8.000		=	Pasto (Nariño)	9.900	10.000	9.967		=
						Pereira, La 41	9.500	10.000	9.750		=
						Popayán (Cauca)	9.000	9.000	9.000		=
						Tuluá (Valle del Cauca)	9.900	10.200	10.033		=
						Valledupar, Mercado Nuevo	11.000	11.000	11.000		=
Carne de res, muchacho						Carne de res, punta de anca					
Armenia, Frigocafé	13.000	13.000	13.000		=	Armenia, Frigocafé	16.000	16.000	16.000		=
Barranquilla, Barranquillita	11.800	12.000	11.950		=	Barranquilla, Barranquillita	14.000	14.500	14.225		=
Barranquilla, Granabastos	14.000	14.000	14.000		=	Barranquilla, Granabastos	14.000	15.000	14.333		=
Bogotá, D. C., Frigorífico Ble Ltda.	14.000	15.000	14.125		-	Bogotá, D. C., Frigorífico Ble Ltda.	13.500	15.000	14.300		-
Bogotá, D. C., Paloquemao	14.000	14.000	14.000		=	Bogotá, D. C., Frigorífico Guadalupe	13.000	14.000	13.563		+
Bucaramanga, Frigoríficos	17.280	17.280	17.280		-	Bogotá, D. C., Paloquemao	14.000	14.000	14.000		=
Buenaventura (Valle del Cauca)	13.000	14.000	13.333		+	Bucaramanga, Frigoríficos	20.390	20.390	20.390		+
Cali, Santa Helena	12.000	12.000	12.000		+	Buenaventura (Valle del Cauca)	14.000	15.000	14.333		+
Cartagena, Bazurto	13.000	13.000	13.000		+	Cali, Santa Helena	13.000	16.000	14.667		-
Cúcuta, Cenabastos	11.000	11.000	11.000		+	Cartagena, Bazurto	12.000	12.500	12.250		+
Cúcuta, La Nueva Sexta	10.000	11.000	10.500		+	Cúcuta, La Nueva Sexta	10.000	12.000	11.000		+
Ibagué, Frigorífico Carlina	10.500	10.500	10.500		=	Ibagué, Frigorífico Carlina	16.800	16.800	16.800		=
Ibagué, Plaza La 21	12.000	14.000	13.000		+	Ibagué, Plaza La 21	13.000	19.000	14.750		+
Malambo (Atlántico), Carnes y carnes	14.000	14.000	14.000		=	Malambo (Atlántico), Carnes y carnes	15.750	15.750	15.750		+
Manizales (Caldas)	12.000	13.000	12.667		=	Manizales (Caldas)	13.000	15.000	14.000		+
Medellín, Central						Medellín, Central					
Mayorista de Antioquia	12.500	13.000	12.675		=	Mayorista de Antioquia	17.000	18.500	17.625		=
Medellín, Plaza						Medellín, Plaza					
Minorista José María Villa	13.500	14.500	14.200		+	Minorista José María Villa	23.000	25.200	24.350		+
Montería (Córdoba)	13.000	13.000	13.000		=	Montería (Córdoba)	13.000	13.000	13.000		=
Montería, Frigisinú	14.901	14.901	14.901		=	Montería, Frigisinú	20.165	20.165	20.165		=
Palmira (Valle del Cauca)	13.000	13.800	13.267		=	Palmira (Valle del Cauca)	13.800	15.000	14.267		-
Pasto (Nariño)	13.200	13.300	13.233		+	Popayán (Cauca)	14.000	14.000	14.000		=
Sincelejo (Sucre)	13.000	13.000	13.000		=	Sincelejo (Sucre)	13.000	13.000	13.000		=
Tuluá (Valle del Cauca)	12.200	14.000	13.067		=	Tuluá (Valle del Cauca)	16.000	16.200	16.100		=
Valledupar, Mercado Nuevo	14.000	14.000	14.000		=	Valledupar, Mercado Nuevo	15.000	15.000	15.000		=
Villavicencio, CAV	12.000	13.000	12.500		=	Villavicencio, CAV	12.000	13.000	12.500		=
Carne de res, murillo						Carne de res, sobrebarriga					
Armenia, Frigocafé	12.000	12.000	12.000		=	Armenia, Frigocafé	12.000	12.000	12.000		=
Bogotá, D. C., Frigorífico Ble Ltda.	8.200	8.600	8.500		+	Barranquilla, Barranquillita	11.200	11.500	11.350		=
Bogotá, D. C., Frigorífico Guadalupe	7.800	8.600	8.275		+	Barranquilla, Granabastos	11.000	11.000	11.000		=
Bogotá, D. C., Paloquemao	10.000	10.000	10.000		++	Bogotá, D. C., Frigorífico Ble Ltda.	9.600	10.200	9.825		+
Bucaramanga, Frigoríficos	12.079	12.079	12.079		+	Bogotá, D. C., Frigorífico Guadalupe	9.500	9.800	9.725		-
Cúcuta, Cenabastos	8.000	9.000	8.500		-	Bogotá, D. C., Paloquemao	10.000	11.000	10.667		+
Ibagué, Frigorífico Carlina	8.300	8.300	8.300		=	Bucaramanga, Frigoríficos	14.330	14.330	14.330		+
Ibagué, Plaza La 21	8.000	9.000	8.250		-	Buenaventura (Valle del Cauca)	10.000	11.600	11.067		+
Medellín, Central						Cali, Santa Helena	11.000	11.000	11.000		+
Mayorista de Antioquia	9.300	11.600	10.450		=	Cartagena, Bazurto	9.000	9.000	9.000		=
Montería (Córdoba)	8.000	8.000	8.000		=	Cúcuta, Cenabastos	9.500	10.000	9.833		+
Montería, Frigisinú	11.530	11.530	11.530		=	Ibagué, Frigorífico Carlina	8.300	8.300	8.300		=
Neiva, Surabastos	7.000	8.000	7.750		++	Ibagué, Plaza La 21	9.000	10.000	9.700		=
Villavicencio, CAV	8.000	9.000	8.500		=	Malambo (Atlántico), Carnes y carnes	10.200	10.200	10.200		=
						Manizales (Caldas)	10.000	11.000	10.333		+
						Medellín, Central					
						Mayorista de Antioquia	10.400	12.000	10.950		=
						Medellín, Plaza					
						Minorista José María Villa	11.000	11.500	11.175		+
						Montería (Córdoba)	10.000	10.000	10.000		=
						Montería, Frigisinú	13.082	13.082	13.082		=
						Palmira (Valle del Cauca)	10.400	11.000	10.800		=
						Pasto (Nariño)	9.900	10.100	10.000		=
						Pereira, La 41	11.000	11.000	11.000		n.d.
						Popayán (Cauca)	11.000	12.000	11.500		=
						Sincelejo (Sucre)	8.000	9.000	8.750		=
						Tuluá (Valle del Cauca)	11.000	11.200	11.067		=
						Valledupar, Mercado Nuevo	10.000	10.500	10.333		-

Cuadro 6. Mercados mayoristas. Precios de venta de carnes (conclusión) 2016 (5 al 11 de marzo)

Productos y mercados	Pesos por kilogramo				Tendencia	Productos y mercados	Pesos por kilogramo				Tendencia	
	Mínimo	Máximo	Medio	Precios			Mínimo	Máximo	Medio	Precios		
Carne de res, sobrebarriga (continuación)						Pierna pernil con rabadilla (continuación)						
Villavicencio, CAV	8.000	9.000	8.250	=		Palmira (Valle del Cauca)	4.600	4.600	4.600	=		
Menudencias de pollo						Pasto (Nariño)	5.200	5.600	5.400	=		
Armenia, Mercar	3.000	4.000	3.333	=		Sincelejo (Sucre)	4.400	4.800	4.550	=		
Bogotá, D. C., Frigorífico Ble Ltda.	800	1.000	975	+		Tuluá (Valle del Cauca)	6.000	6.400	6.133	=		
Bogotá, D. C., Frigorífico Guadalupe	600	700	667	--		Valledupar, Mercado Nuevo	4.100	4.300	4.233	=		
Ibagué, Frigorífico Carlina	1.100	1.100	1.100	=		Villavicencio, CAV	5.600	5.800	5.750	+		
Ibagué, Plaza La 21	1.000	1.600	1.267	=		Pierna pernil sin rabadilla						
Montería (Córdoba)	1.300	1.600	1.433	=		Bogotá, D. C., Corabastos	6.000	6.200	6.117	-		
Neiva, Surabastos	1.200	1.400	1.250	=		Bogotá, D. C., Frigorífico Ble Ltda.	7.300	7.800	7.571	+		
Pasto (Nariño)	1.000	1.000	1.000	=		Bogotá, D. C., Frigorífico Guadalupe	5.500	6.400	5.792	+		
Popayán (Cauca)	800	800	800	=		Bogotá, D. C., Paloquemao	7.400	7.600	7.533	+		
Villavicencio, CAV	1.200	1.200	1.200	=		Bogotá, D. C., Plaza Las Flores	5.500	5.500	5.500	=		
Muslos de pollo con rabadilla						Bucaramanga, Frigoríficos	6.500	6.800	6.667	=		
Medellín, Plaza						Cúcuta, Cenabastos	6.100	6.100	6.100	+		
Minorista José María Villa	5.000	5.400	5.200	-		Piernas de pollo						
Valledupar, Mercado Nuevo	4.100	4.200	4.167	=		Armenia, Mercar	6.500	7.000	6.767	=		
Muslos de pollo sin rabadilla						Bogotá, D. C., Corabastos	7.000	7.000	7.000	+		
Bogotá, D. C., Corabastos	6.000	7.100	6.675	+		Bogotá, D. C., Frigorífico Ble Ltda.	8.000	8.600	8.317	-		
Bogotá, D. C., Frigorífico Ble Ltda.	6.300	6.800	6.629	+		Bogotá, D. C., Frigorífico Guadalupe	6.400	7.000	6.717	+		
Bogotá, D. C., Frigorífico Guadalupe	5.400	6.000	5.817	-		Bogotá, D. C., Paloquemao	7.600	8.000	7.733	-		
Bogotá, D. C., Paloquemao	7.000	7.200	7.067	-		Bucaramanga, Frigoríficos	7.200	7.600	7.333	+		
Bogotá, D. C., Plaza Las Flores	4.400	4.500	4.433	+		Cali, Santa Helena	5.800	6.000	5.867	+		
Bucaramanga, Frigoríficos	6.840	6.900	6.863	=		Cúcuta, Cenabastos	6.800	7.600	7.200	+		
Medellín, Central						Manizales (Caldas)	5.800	6.000	5.933	+		
Mayorista de Antioquia	7.200	7.400	7.300	=		Medellín, Central						
Pechuga de pollo						Mayorista de Antioquia	7.000	7.700	7.350	+		
Armenia, Mercar	7.300	8.600	8.100	=		Medellín, Plaza						
Barranquilla, Barranquillita	6.900	7.300	7.150	-		Minorista José María Villa	5.200	5.400	5.250	-		
Barranquilla, Granabastos	7.300	7.400	7.333	-		Palmira (Valle del Cauca)	5.600	6.200	5.900	=		
Bogotá, D. C., Corabastos	7.000	8.000	7.467	-		Pasto (Nariño)	6.200	6.600	6.400	=		
Bogotá, D. C., Frigorífico Ble Ltda.	7.800	8.000	7.975	+		Tuluá (Valle del Cauca)	6.000	6.000	6.000	=		
Bogotá, D. C., Frigorífico Guadalupe	7.000	7.600	7.233	+		Valledupar, Mercado Nuevo	7.000	7.000	7.000	=		
Bogotá, D. C., Paloquemao	9.000	9.600	9.200	-		Pollo entero congelado sin vísceras						
Bogotá, D. C., Plaza Las Flores	6.500	6.600	6.567	-		Barranquilla, Barranquillita	4.300	4.400	4.375	=		
Bucaramanga, Frigoríficos	7.600	8.350	7.950	+		Barranquilla, Granabastos	4.300	4.400	4.333	--		
Cali, Galería Alameda	7.900	8.500	8.267	+		Bucaramanga, Frigoríficos	5.270	5.600	5.435	+		
Cali, Santa Helena	7.800	8.000	7.867	+		Cali, Galería Alameda	5.800	6.500	6.100	=		
Cartagena, Bazurto	7.000	7.500	7.250	+		Cali, Santa Helena	5.200	5.600	5.467	-		
Ibagué, Plaza La 21	7.600	8.000	7.800	-		Cartagena, Bazurto	5.000	5.000	5.000	=		
Manizales (Caldas)	8.200	8.600	8.367	-		Medellín, Central						
Medellín, Central						Mayorista de Antioquia	5.900	6.500	6.200	=		
Mayorista de Antioquia	8.000	8.700	8.225	+		Medellín, Plaza						
Medellín, Plaza						Minorista José María Villa	5.500	5.800	5.650	-		
Minorista José María Villa	7.800	8.000	7.900	+		Montería (Córdoba)	4.800	5.000	4.900	-		
Montería (Córdoba)	7.500	7.800	7.633	=		Pasto (Nariño)	6.000	6.400	6.200	=		
Neiva, Surabastos	7.200	7.600	7.400	=		Valledupar, Mercado Nuevo	4.700	5.000	4.900	=		
Palma (Valle del Cauca)	7.600	8.000	7.800	=		Pollo entero fresco con vísceras						
Popayán (Cauca)	8.000	8.000	8.000	=		Ibagué, Plaza La 21	5.400	5.600	5.533	-		
Sincelejo (Sucre)	7.600	7.800	7.700	-		Pollo entero fresco sin vísceras						
Tuluá (Valle del Cauca)	8.000	8.400	8.260	-		Armenia, Mercar	5.300	5.800	5.633	=		
Valledupar, Mercado Nuevo	7.400	7.500	7.433	-		Bogotá, D. C., Corabastos	6.000	6.250	6.083	-		
Villavicencio, CAV	7.600	8.000	7.800	-		Bogotá, D. C., Frigorífico Ble Ltda.	6.200	6.800	6.608	+		
Pierna pernil con rabadilla						Bogotá, D. C., Frigorífico Guadalupe	5.200	6.200	5.733	-		
Armenia, Mercar	4.400	5.000	4.800	=		Bogotá, D. C., Paloquemao	6.600	6.800	6.733	-		
Barranquilla, Barranquillita	2.900	3.000	2.938	--		Bogotá, D. C., Plaza Las Flores	5.600	5.600	5.600	=		
Barranquilla, Granabastos	3.100	3.200	3.167	--		Bucaramanga, Frigoríficos	5.270	5.600	5.435	-		
Bogotá, D. C., Frigorífico Guadalupe	5.000	5.500	5.275	-		Ibagué, Frigorífico Carlina	6.700	6.700	6.700	+		
Bogotá, D. C., Plaza Las Flores	4.400	4.400	4.400	-		Ibagué, Plaza La 21	6.000	6.000	6.000	-		
Bucaramanga, Frigoríficos	4.750	5.000	4.917	+		Palma (Valle del Cauca)	5.600	5.800	5.700	=		
Buenaventura (Valle del Cauca)	4.400	5.000	4.800	-		Pasto (Nariño)	6.200	6.600	6.400	+		
Cali, Santa Helena	4.000	4.400	4.200	-		Sincelejo (Sucre)	5.400	5.800	5.650	=		
Cartagena, Bazurto	3.300	3.500	3.400	-		Tuluá (Valle del Cauca)	6.000	6.500	6.325	=		
Cúcuta, Cenabastos	4.200	4.800	4.433	-		Villavicencio, CAV	5.800	6.000	5.925	=		
Ibagué, Plaza La 21	5.400	5.800	5.600	-		Rabadillas de pollo						
Medellín, Central						Armenia, Mercar	1.300	1.350	1.317	=		
Mayorista de Antioquia	4.800	5.200	5.000	=		Bucaramanga, Frigoríficos	1.550	2.150	1.850	+		
Medellín, Plaza						Manizales (Caldas)	2.000	2.200	2.067	-		
Minorista José María Villa	4.200	4.400	4.300	+		Montería (Córdoba)	2.200	2.400	2.300	+		
Montería (Córdoba)	3.600	3.800	3.733	-								
Neiva, Surabastos	5.000	5.400	5.150	+								

Tendencias:
 (---) Variación mayor al -20 %
 (--) Variación entre -10 % y -20 %
 (-) Variación entre 0 % y -10 %

(=) Variación igual a 0 %
 (+) Variación entre 0 % y 10 %
 (+ +) Variación entre 10 % y 20 %
 (+++) Variación mayor al 20 %
 (n.d.) No determinado



Cuadro 7. Mercados mayoristas. Precios de venta de pescados 2016 (5 al 11 de marzo)

Productos y mercados	Pesos por kilogramo				Tendencia	Productos y mercados	Pesos por kilogramo				Tendencia
	Mínimo	Máximo	Medio	Precios			Mínimo	Máximo	Medio	Precios	
Almejas con concha						Calamar anillos (continuación)					
Cali, Galería Alameda	8.000	8.200	8.133		+	Medellín, Central					
Cali, Santa Helena	7.000	7.500	7.250		++	Mayorista de Antioquia	14.000	16.000	14.750		+
Medellín, Central						Palmira (Valle del Cauca)	10.000	10.400	10.200		=
Mayorista de Antioquia	6.500	7.700	7.100		-	Tuluá (Valle del Cauca)	12.000	14.000	13.000		=
Almejas sin concha						Calamar blanco entero					
Cali, Galería Alameda	12.000	14.500	13.225		-	Bogotá, D. C., Corabastos	8.000	8.000	8.000		=
Cali, Santa Helena	12.000	12.000	12.000		+	Bogotá, D. C., Paloquemao	8.000	8.000	8.000		=
Medellín, Central						Cali, Galería Alameda	7.000	8.000	7.375		+
Mayorista de Antioquia	15.000	17.000	16.000		+	Cali, Santa Helena	6.000	7.000	6.500		+
Palmira (Valle del Cauca)	10.000	10.500	10.250		=	Palmira (Valle del Cauca)	6.800	7.500	7.150		=
Bagre rayado en postas congelado						Tuluá (Valle del Cauca)	7.000	8.000	7.500		=
Armenia, Mercar	18.800	19.200	19.000		+	Calamar morado entero					
Bogotá, D. C., Paloquemao	17.000	18.000	17.333		+	Bogotá, D. C., Corabastos	10.000	10.000	10.000		=
Manizales (Caldas)	20.000	22.000	21.000		=	Bogotá, D. C., Paloquemao	10.000	11.000	10.333		+
Tunja (Boyacá)	15.000	16.000	15.500		=	Cali, Galería Alameda	9.800	11.500	10.433		-
Villavicencio, CAV	16.000	17.000	16.750		+	Cali, Santa Helena	10.000	12.000	11.000		++
Bagre rayado entero congelado						Tuluá (Valle del Cauca)	10.000	12.000	11.000		=
Bogotá, D. C., Plaza Las Flores	11.200	11.200	11.200		+	Camarón tigre precocido seco					
Cali, Galería Alameda	18.000	20.800	19.350		-	Bogotá, D. C., Paloquemao	32.000	32.000	32.000		-
Cali, Santa Helena	17.000	18.600	17.533		n.d.	Cali, Galería Alameda	30.000	34.400	32.200		=
Palmira (Valle del Cauca)	14.000	16.000	15.000		=	Cali, Santa Helena	30.000	33.600	31.800		+++
Pereira, Mercasa	21.000	22.000	21.500		=	Medellín, Central					
Popayán (Cauca)	19.000	20.000	19.500		+	Mayorista de Antioquia	35.000	40.000	36.500		+
Yopal (Casare)	11.000	11.000	11.000		+	Popayán (Cauca)	28.000	28.000	28.000		=
Bagre rayado entero fresco						Tuluá (Valle del Cauca)	28.000	30.000	29.000		=
Bogotá, D. C., Paloquemao	17.000	18.000	17.333		+	Camarón titi precocido seco					
Bogotá, D. C., Plaza Las Flores	10.400	10.400	10.400		-	Armenia, Mercar	30.000	30.500	30.250		=
Bucaramanga, Centroabastos	13.600	13.600	13.600		+	Pereira, Mercasa	13.500	14.200	13.850		=
Ibagué, Plaza La 21	12.000	12.000	12.000		=	Popayán (Cauca)	23.000	23.000	23.000		=
Montería (Córdoba)	14.000	16.000	15.000		+	Capaz Magdalena fresco					
Neiva, Surabastos	16.000	16.000	16.000		=	Tunja (Boyacá)	12.000	13.000	12.500		=
Ubaté (Cundinamarca)	14.000	14.000	14.000		=	Cazuela de mariscos (paquete)					
Valledupar, Mercado Nuevo	13.000	15.000	14.333		=	Bogotá, D. C., Corabastos	8.000	10.000	8.750		-
Villavicencio, CAV	12.000	13.000	12.250		-	Bogotá, D. C., Paloquemao	10.000	10.800	10.267		+
Blanquillo entero fresco						Medellín, Central					
Bucaramanga, Centroabastos	10.400	11.200	10.800		+	Mayorista de Antioquia	14.000	15.000	14.250		-
Montería (Córdoba)	14.000	14.500	14.125		+	Corvina, filete congelado nacional					
Valledupar, Mercado Nuevo	12.000	14.000	13.000		+	Buenaventura (Valle del Cauca)	24.000	26.000	25.000		n.d.
Bocachico criollo fresco						Cali, Galería Alameda	32.000	33.800	32.900		+
Barranquilla, Barranquillita	15.000	16.000	15.500		=	Cali, Santa Helena	26.000	30.000	28.000		-
Montería (Córdoba)	16.000	18.000	17.000		-	Langostino U12					
Neiva, Surabastos	16.000	20.000	18.000		-	Medellín, Central					
Valledupar, Mercado Nuevo	18.000	19.000	18.333		+	Mayorista de Antioquia	78.000	80.000	78.500		n.d.
Villavicencio, CAV	12.000	12.000	12.000		+++	Langostino 16-20					
Bocachico importado congelado						Buenaventura (Valle del Cauca)	48.000	50.000	49.000		n.d.
Armenia, Mercar	8.600	8.600	8.600		=	Cali, Santa Helena	55.200	55.200	55.200		n.d.
Barranquilla, Barranquillita	8.000	8.200	8.050		=	Medellín, Central					
Bogotá, D. C., Plaza Las Flores	8.000	8.000	8.000		=	Mayorista de Antioquia	74.000	76.000	75.000		n.d.
Cali, Galería Alameda	8.000	9.800	8.600		=	Merluza, filete importado					
Cali, Santa Helena	8.000	8.500	8.267		=	Armenia, Mercar	11.600	12.000	11.800		=
Cartagena, Bazurto	7.000	7.500	7.375		++	Cali, Galería Alameda	10.000	11.000	10.600		-
Cúcuta, La Nueva Sexta	8.000	9.000	8.500		n.d.	Cali, Santa Helena	10.200	11.000	10.600		n.d.
Manizales (Caldas)	8.000	10.000	8.833		=	Medellín, Central					
Montería (Córdoba)	8.000	9.000	8.750		=	Mayorista de Antioquia	11.000	14.000	13.000		+
Palmira (Valle del Cauca)	6.800	7.400	7.100		=	Palmira (Valle del Cauca)	9.800	11.000	10.400		=
Pereira, Mercasa	7.500	8.000	7.750		=	Merluza, filete nacional					
Popayán (Cauca)	8.300	8.500	8.400		+	Bogotá, D. C., Corabastos	28.000	30.000	29.500		+
Sincelejo (Sucre)	8.500	8.500	8.500		=	Bogotá, D. C., Paloquemao	28.000	32.000	30.000		-
Tuluá (Valle del Cauca)	8.000	8.000	8.000		=	Cali, Galería Alameda	32.000	34.000	33.000		-
Valledupar, Mercado Nuevo	8.000	8.250	8.125		+	Palmira (Valle del Cauca)	22.000	25.000	23.500		=
Cachama de cultivo fresca						Mojarra lora entera congelada					
Bogotá, D. C., Plaza Las Flores	6.800	6.800	6.800		+	Armenia, Mercar	10.000	12.000	11.000		=
Bucaramanga, Centroabastos	8.000	8.000	8.000		+	Barranquilla, Barranquillita	6.500	6.800	6.675		=
Cúcuta, La Nueva Sexta	5.000	7.000	5.917		-	Mojarra lora entera fresca					
Ibagué, Plaza La 21	6.400	7.200	6.800		=	Barranquilla, Barranquillita	7.500	8.000	7.825		=
Montería (Córdoba)	6.700	7.000	6.875		-	Barranquilla, Bazurto	10.000	10.000	10.000		=
Ubaté (Cundinamarca)	10.000	10.000	10.000		=	Montería (Córdoba)	8.000	8.000	8.000		=
Villavicencio, CAV	8.000	8.000	8.000		=	Valledupar, Mercado Nuevo	10.000	10.000	10.000		++
Calamar anillos											
Bogotá, D. C., Corabastos	16.000	16.000	16.000		=						
Bogotá, D. C., Paloquemao	17.000	18.000	17.667		=						
Cali, Galería Alameda	14.200	16.000	15.067		+						

Cuadro 7. Mercados mayoristas. Precios de venta de pescados (conclusión)
2016 (5 al 11 de marzo)

Productos y mercados	Pesos por kilogramo				Tendencia	Productos y mercados	Pesos por kilogramo				Tendencia
	Mínimo	Máximo	Medio				Mínimo	Máximo	Medio		
Nicuro fresco						Tilapia, filete congelado (continuación)					
Bogotá, D. C., Plaza Las Flores	6.400	6.400	6.400		+	Cali, Galería Alameda	16.000	18.000	17.000		-
Tunja (Boyacá)	8.000	8.000	8.000		=	Cali, Santa Helena	15.000	17.000	16.000		+
Ubaté (Cundinamarca)	10.000	10.000	10.000		=	Medellín, Central					
Villavicencio, CAV	8.400	9.000	8.750		n.d.	Mayorista de Antioquia	16.000	19.000	17.250		++
Palmitos de mar						Palmira (Valle del Cauca)	12.000	13.000	12.500		=
Bogotá, D. C., Corabastos	10.000	10.000	10.000		=	Popayán (Cauca)	15.300	15.500	15.400		+
Bogotá, D. C., Paloquemao	12.000	12.000	12.000		=	Tuluá (Valle del Cauca)	14.000	15.000	14.500		=
Medellín, Central						Tilapia, lomitos					
Mayorista de Antioquia	13.000	13.800	13.325		=	Medellín, Central					
Pargo rojo entero congelado						Mayorista de Antioquia	5.500	6.500	5.875		=
Armenia, Mercar	19.200	20.000	19.600		+	Tilapia roja entera congelada					
Cali, Galería Alameda	18.000	20.000	19.000		+	Barranquilla, Barranquillita	9.500	10.000	9.775		=
Palmira (Valle del Cauca)	14.000	15.000	14.500		=	Cali, Galería Alameda	11.500	13.800	12.350		+
Tuluá (Valle del Cauca)	15.000	15.000	15.000		=	Cali, Santa Helena	11.000	13.000	12.267		++
Pargo rojo platero						Cartagena, Bazurto	9.500	9.500	9.500		-
Buenaventura (Valle del Cauca)	18.000	19.000	18.500		++	Medellín, Central					
Cali, Galería Alameda	18.600	20.000	19.300		+	Mayorista de Antioquia	11.500	12.600	11.900		=
Cartagena, Bazurto	25.000	27.000	25.500		=	Palmira (Valle del Cauca)	10.000	10.500	10.250		=
Pescado cabezas						Pasto (Nariño)	9.000	10.000	9.500		=
Armenia, Mercar	3.000	3.400	3.200		=	Pereira, Mercasa	10.000	13.000	11.000		-
Bogotá, D. C., Paloquemao	6.000	6.000	6.000		=	Tuluá (Valle del Cauca)	10.000	11.000	10.500		=
Cali, Galería Alameda	6.000	7.000	6.333		=	Tilapia roja entera fresca					
Cali, Santa Helena	4.500	5.000	4.833		-	Barranquilla, Barranquillita	11.500	12.000	11.825		=
Palmira (Valle del Cauca)	6.000	6.500	6.250		+	Bogotá, D. C., Paloquemao	12.000	12.000	12.000		=
Pereira, Mercasa	2.000	2.600	2.200		-	Bogotá, D. C., Plaza Las Flores	10.400	10.400	10.400		+
Popayán (Cauca)	3.500	3.500	3.500		=	Bucaramanga, Centroabastos	10.400	12.000	10.711		+
Róbalo, filete congelado						Cartagena, Bazurto	12.000	12.000	12.000		=
Armenia, Mercar	13.000	13.400	13.200		=	Cúcuta, La Nueva Sexta	11.000	11.000	11.000		+
Manizales (Caldas)	11.500	14.500	12.600		=	Ibagué, Plaza La 21	8.800	9.600	9.200		+
Medellín, Central						Neiva, Surabastos	10.000	10.000	10.000		=
Mayorista de Antioquia	9.800	11.000	10.700		-	Tunja (Boyacá)	12.000	12.000	12.000		=
Salmón, filete congelado						Ubaté (Cundinamarca)	10.000	12.000	11.000		=
Armenia, Mercar	26.000	26.400	26.200		=	Valledupar, Mercado Nuevo	11.000	12.000	11.667		+++
Bogotá, D. C., Corabastos	25.000	26.000	25.500		+	Villavicencio, CAV	12.000	12.000	12.000		++
Bogotá, D. C., Paloquemao	26.000	30.000	28.000		+	Toyo blanco, filete congelado					
Cali, Galería Alameda	27.000	28.800	27.933		-	Cali, Galería Alameda	12.000	13.500	12.833		-
Cali, Santa Helena	23.000	25.000	24.000		+	Cali, Santa Helena	11.000	11.400	11.200		++
Medellín, Central						Palmira (Valle del Cauca)	11.500	12.000	11.750		=
Mayorista de Antioquia	26.000	30.000	27.250		-	Popayán (Cauca)	10.000	10.500	10.250		+
Palmira (Valle del Cauca)	23.000	24.000	23.500		=	Tuluá (Valle del Cauca)	11.000	12.000	11.500		=
Popayán (Cauca)	26.000	26.000	26.000		=	Trucha en corte mariposa					
Sierra entera congelada						Armenia, Mercar	13.600	14.000	13.800		=
Armenia, Mercar	15.600	15.800	15.700		=	Bogotá, D. C., Corabastos	12.000	14.000	12.500		-
Bogotá, D. C., Paloquemao	16.000	16.000	16.000		=	Bogotá, D. C., Paloquemao	14.000	15.000	14.667		-
Buenaventura (Valle del Cauca)	12.000	12.000	12.000		+++	Cali, Galería Alameda	14.000	16.600	15.350		+
Cali, Galería Alameda	14.000	16.000	15.000		-	Cali, Santa Helena	13.000	16.000	14.333		+
Cali, Santa Helena	12.000	13.600	12.800		+	Manizales (Caldas)	14.500	15.000	14.667		-
Cartagena, Bazurto	15.000	15.500	15.125		=	Medellín, Central					
Medellín, Central						Mayorista de Antioquia	15.000	18.000	15.750		+
Mayorista de Antioquia	13.000	14.000	13.667		+	Palmira (Valle del Cauca)	13.000	13.500	13.250		=
Palmira (Valle del Cauca)	12.000	13.500	12.750		=	Pereira, Mercasa	13.000	14.500	13.667		=
Tilapia, filete congelado						Popayán (Cauca)	14.800	14.900	14.850		+
Bogotá, D. C., Corabastos	14.500	15.000	14.875		-	Trucha entera fresca					
						Pasto (Nariño)	11.000	12.000	11.500		=

Tendencias:

(---) Variación mayor al -20 %
(--) Variación entre -10 % y -20 %
(-) Variación entre 0 % y -10 %

(=) Variación igual a 0 %
(+) Variación entre 0 % y 10 %
(+ +) Variación entre 10 % y 20 %
(+++) Variación mayor al 20 %
(n.d.) No determinado


**Cuadro 8. Mercados mayoristas. Precios de venta de productos procesados
2016 (5 al 11 de marzo)**

Productos y mercados	Pesos por kilogramo				Tendencia	Productos y mercados	Pesos por kilogramo				Tendencia			
	Mínimo	Máximo	Medio				Mínimo	Máximo	Medio					
Aceite girasol						Avena molida								
Barranquilla, Barranquillita	8.933	9.017	8.970	+	Bogotá, D. C., Corabastos	6.542	6.667	6.631	+	Bogotá, D. C., Paloquemao	7.492	7.583	7.525	-
Barranquilla, Granabastos	9.333	9.975	9.517	=	Bogotá, D. C., Plaza España	6.621	6.825	6.746	+	Cali, La Floresta	6.719	6.771	6.753	+
Cartagena, Bazurto	5.833	6.000	5.875	=	Cali, Santa Helena	6.146	6.250	6.198	-	Cali, Siloé	6.510	6.667	6.589	=
Medellín, Central					Ibagué, Plaza La 21	6.500	6.633	6.542	-	Neiva, Surabastos	6.833	7.208	7.010	-
Mayorista de Antioquia	9.083	9.583	9.246	+	Palmira (Valle del Cauca)	6.500	7.000	6.667	=	Pereira, Mercasa	6.250	6.600	6.425	=
Montería (Córdoba)	6.800	7.000	6.860	=	Popayán (Cauca)	5.950	5.958	5.956	=	Tuluá (Valle del Cauca)	6.250	6.302	6.267	=
Pereira, Mercasa	8.990	9.740	9.365	=	Villavicencio, CAV	6.146	6.458	6.326	-					
Sincelejo (Sucre)	5.692	5.917	5.796	-	Azúcar morena									
Valledupar, Mercado Nuevo	8.333	8.333	8.333	=	Bogotá, D. C., Corabastos	2.760	2.800	2.780	+					
Aceite soya					Bogotá, D. C., Plaza España	2.880	2.960	2.907	-					
Cartago (Valle del Cauca)	5.583	6.333	5.932	=	Cali, La Floresta	2.680	2.720	2.700	+					
Aceite vegetal mezcla					Cali, Santa Helena	2.640	2.800	2.720	-					
Armenia, Mercar	4.529	5.100	4.869	=	Cali, Siloé	2.600	2.720	2.660	=					
Barranquilla, Barranquillita	4.892	4.950	4.916	-	Cartago (Valle del Cauca)	2.700	2.800	2.760	=					
Barranquilla, Granabastos	4.725	5.000	4.828	+	Ibagué, Plaza La 21	2.720	2.760	2.735	=					
Bogotá, D. C., Corabastos	5.083	5.667	5.375	+	Medellín, Central									
Bogotá, D. C., Paloquemao	4.917	5.500	5.250	+	Mayorista de Antioquia	2.680	2.760	2.720	-					
Bogotá, D. C., Plaza España	5.042	5.500	5.253	+	Medellín, Plaza									
Bucaramanga, Centroabastos	4.722	6.111	5.309	-	Minorista José María Villa	2.800	3.020	2.887	+					
Bucaramanga, Mercados del centro	4.611	5.222	4.862	-	Pamplona (Norte de Santander)	2.880	2.880	2.880	-					
Buenaventura (Valle del Cauca)	5.000	5.550	5.243	-	Pasto (Nariño)	2.640	2.760	2.707	=					
Cali, La Floresta	4.833	5.417	5.139	+	Tuluá (Valle del Cauca)	2.800	2.900	2.838	=					
Cali, Santa Helena	4.333	5.417	4.875	+	Azúcar refinada									
Cali, Siloé	5.000	6.050	5.533	=	Barranquilla, Barranquillita	2.782	2.840	2.807	=					
Cartagena, Bazurto	4.750	4.833	4.792	-	Barranquilla, Granabastos	2.848	2.934	2.897	=					
Cartago (Valle del Cauca)	5.000	5.542	5.281	-	Bucaramanga, Centroabastos	2.917	2.958	2.931	-					
Cúcuta, Cenabastos	4.259	4.907	4.545	-	Bucaramanga, Mercados del centro	2.938	3.125	3.035	+					
Cúcuta, La Nueva Sexta	4.074	4.167	4.136	-	Cartagena, Bazurto	2.680	2.680	2.680	=					
Ibagué, Plaza La 21	4.417	4.733	4.519	+	Cúcuta, Cenabastos	2.800	2.840	2.813	-					
Manizales (Caldas)	4.667	5.417	5.107	+	Ibagué, Plaza La 21	2.700	2.740	2.725	=					
Medellín, Central					Medellín, Central									
Mayorista de Antioquia	4.658	4.750	4.699	+	Mayorista de Antioquia	2.680	2.760	2.720	-					
Medellín, Plaza					Montería (Córdoba)	2.460	2.500	2.479	-					
Minorista José María Villa	4.583	4.625	4.611	-	Neiva, Surabastos	2.440	2.560	2.500	-					
Montería (Córdoba)	6.292	6.500	6.388	=	Pasto (Nariño)	2.460	2.520	2.493	=					
Neiva, Surabastos	4.583	5.250	4.906	+	Sincelejo (Sucre)	2.800	2.876	2.838	=					
Palmira (Valle del Cauca)	4.700	5.600	5.150	=	Valledupar, Mercado Nuevo	2.520	2.520	2.520	=					
Pamplona (Norte de Santander)	4.630	4.630	4.630	=	Villavicencio, CAV	2.960	3.040	2.980	-					
Pasto (Nariño)	3.750	4.000	3.875	=	Azúcar sulfitada									
Popayán (Cauca)	3.500	3.792	3.653	+	Armenia, Mercar	2.500	2.700	2.632	=					
Sincelejo (Sucre)	3.917	4.000	3.950	+	Barranquilla, Barranquillita	2.440	2.470	2.459	-					
Tuluá (Valle del Cauca)	4.383	5.125	4.721	+	Barranquilla, Granabastos	2.380	2.390	2.383	-					
Valledupar, Mercado Nuevo	4.333	4.500	4.444	=	Bogotá, D. C., Corabastos	2.498	2.560	2.545	+					
Villavicencio, CAV	5.000	6.167	5.673	-	Bogotá, D. C., Paloquemao	2.640	2.720	2.667	+					
Arveja enlatada					Bogotá, D. C., Plaza España	2.560	2.600	2.583	-					
Barranquilla, Barranquillita	6.317	6.371	6.351	=	Bucaramanga, Centroabastos	2.560	2.620	2.593	-					
Barranquilla, Granabastos	5.652	5.793	5.722	=	Bucaramanga, Mercados del centro	2.600	2.700	2.633	+					
Medellín, Central					Buenaventura (Valle del Cauca)	2.490	2.600	2.550	+					
Mayorista de Antioquia	5.560	6.034	5.894	+	Cali, La Floresta	2.400	2.500	2.447	=					
Medellín, Plaza					Cali, Santa Helena	2.380	2.400	2.393	-					
Minorista José María Villa	5.590	5.694	5.637	+	Cali, Siloé	2.480	2.540	2.510	-					
Valledupar, Mercado Nuevo	6.806	6.806	6.806	=	Cartagena, Bazurto	2.440	2.440	2.440	-					
Avena en hojuelas					Cartago (Valle del Cauca)	2.500	2.600	2.533	=					
Armenia, Mercar	6.800	6.875	6.836	=	Ibagué, Plaza La 21	2.500	2.570	2.528	=					
Barranquilla, Barranquillita	5.969	5.979	5.975	-	Manizales (Caldas)	2.640	2.700	2.665	=					
Barranquilla, Granabastos	5.833	6.250	5.986	+	Medellín, Central									
Bogotá, D. C., Corabastos	6.542	6.667	6.631	+	Mayorista de Antioquia	2.440	2.480	2.465	-					
Bogotá, D. C., Paloquemao	7.492	7.583	7.525	-	Palmira (Valle del Cauca)	2.400	2.500	2.453	=					
Bogotá, D. C., Plaza España	6.621	6.825	6.746	+	Pereira, Mercasa	2.650	2.760	2.705	=					
Bucaramanga, Centroabastos	6.400	7.200	6.700	+	Popayán (Cauca)	2.420	2.436	2.425	-					
Bucaramanga, Mercados del centro	6.317	6.800	6.594	=	Sincelejo (Sucre)	2.400	2.440	2.415	+					
Cali, La Floresta	6.719	6.771	6.753	+	Tuluá (Valle del Cauca)	2.460	2.500	2.479	=					
Cali, Santa Helena	5.938	6.146	6.042	-	Valledupar, Mercado Nuevo	2.340	2.380	2.367	=					
Cali, Siloé	6.510	6.667	6.589	=	Villavicencio, CAV	2.600	2.800	2.708	-					
Cartagena, Bazurto	5.729	5.729	5.729	=	Bocadillo veleño									
Cartago (Valle del Cauca)	6.800	6.800	6.800	=	Bogotá, D. C., Corabastos	217	222	220	=					
Cúcuta, Cenabastos	5.833	6.542	6.208	-	Bogotá, D. C., Paloquemao	236	236	236	=					
Cúcuta, La Nueva Sexta	6.000	6.333	6.167	-	Neiva, Surabastos	125	128	126	=					
Ibagué, Plaza La 21	6.333	6.700	6.567	=	Café instantáneo									
Neiva, Surabastos	6.833	7.208	7.010	-	Barranquilla, Barranquillita	65.417	65.760	65.640	=					
Palmira (Valle del Cauca)	7.000	7.500	7.167	=										
Pamplona (Norte de Santander)	6.000	6.583	6.250	+										
Pereira, Mercasa	5.850	6.600	6.225	=										
Popayán (Cauca)	5.833	5.833	5.833	=										
Sincelejo (Sucre)	5.833	5.875	5.844	+										
Tuluá (Valle del Cauca)	5.833	6.250	6.014	=										
Valledupar, Mercado Nuevo	5.000	5.000	5.000	=										
Villavicencio, CAV	6.021	6.250	6.115	=										

Cuadro 8. Mercados mayoristas. Precios de venta de productos procesados (continuación)
2016 (5 al 11 de marzo)

Productos y mercados	Pesos por kilogramo				Tendencia	Productos y mercados	Pesos por kilogramo				Tendencia
	Mínimo	Máximo	Medio				Mínimo	Máximo	Medio		
Café instantáneo (continuación)						Chocolate dulce (continuación)					
Barranquilla, Granabastos	67.059	68.137	67.561	-		Neiva, Surabastos	9.000	9.800	9.250	-	
Bogotá, D. C., Corabastos	68.137	70.588	69.485	+		Pamplona (Norte de Santander)	9.400	9.880	9.620	+	
Bogotá, D. C., Plaza España	70.588	71.078	70.809	+		Sincelejo (Sucre)	11.200	11.500	11.400	=	
Buenaventura (Valle del Cauca)	73.497	75.163	74.495	-		Valledupar, Mercado Nuevo	10.000	10.000	10.000	=	
Cali, La Floresta	76.471	77.124	76.906	=		Villavicencio, CAV	10.040	10.480	10.246	+	
Cali, Santa Helena	76.797	78.431	77.614	-		Chocolate instantáneo					
Cali, Siloé	73.072	78.431	75.752	=		Cartago (Valle del Cauca)	21.300	24.000	22.767	=	
Cartagena, Bazaruto	63.725	65.196	64.461	-		Medellín, Central					
Cartago (Valle del Cauca)	72.333	75.833	73.833	=		Mayorista de Antioquia	16.368	17.826	17.280	-	
Cúcuta, Cenabastos	65.441	69.118	66.912	-		Pereira, Mercasa	21.500	21.500	21.500	=	
Medellín, Central						Color (bolsita)					
Mayorista de Antioquia	70.588	71.765	71.046	=		Ibagué, Plaza La 21	22.000	26.000	24.000	=	
Medellín, Plaza						Medellín, Central					
Minorista José María Villa	81.373	82.026	81.699	+		Mayorista de Antioquia	15.238	15.833	15.565	=	
Neiva, Surabastos	61.765	64.706	63.358	-		Medellín, Plaza					
Palmira (Valle del Cauca)	83.529	85.882	84.706	-		Minorista José María Villa	17.262	17.619	17.460	+	
Pamplona (Norte de Santander)	64.706	67.157	65.319	-		Neiva, Surabastos	10.000	12.000	10.844	-	
Pasto (Nariño)	83.660	84.967	84.314	=		Fécula de maíz					
Popayán (Cauca)	79.739	79.739	79.739	+		Armenia, Mercar	16.358	16.667	16.489	=	
Sincelejo (Sucre)	66.569	68.137	67.377	+		Barranquilla, Barranquillita	17.778	18.056	17.918	+	
Tuluá (Valle del Cauca)	72.353	74.183	73.333	=		Barranquilla, Granabastos	15.292	16.456	16.041	+	
Valledupar, Mercado Nuevo	64.706	64.706	64.706	=		Bogotá, D. C., Corabastos	15.132	15.132	15.132	=	
Café molido						Bucaramanga, Centroabastos	17.355	18.816	18.022	+	
Armenia, Mercar	14.800	16.600	15.667	=		Bucaramanga, Mercados del centro	16.250	18.421	17.105	+	
Barranquilla, Barranquillita	16.000	16.200	16.115	=		Cartagena, Bazaruto	15.278	15.278	15.278	=	
Barranquilla, Granabastos	15.083	15.200	15.144	-		Cúcuta, Cenabastos	14.167	16.667	15.764	-	
Bogotá, D. C., Corabastos	14.600	15.000	14.800	+		Cúcuta, La Nueva Sexta	15.972	16.389	16.157	+	
Bogotá, D. C., Paloquemao	16.000	16.200	16.067	+		Ibagué, Plaza La 21	14.259	17.500	15.856	=	
Bogotá, D. C., Plaza España	15.000	15.200	15.067	+		Montería (Córdoba)	11.111	11.667	11.333	=	
Bucaramanga, Centroabastos	14.976	15.168	15.084	+		Neiva, Surabastos	17.105	18.421	17.632	+	
Bucaramanga, Mercados del centro	14.584	15.200	14.856	=		Pasto (Nariño)	12.961	13.158	13.048	=	
Cali, La Floresta	14.160	14.240	14.213	+		Popayán (Cauca)	13.355	13.421	13.377	=	
Cali, Santa Helena	13.600	15.200	14.213	+		Villavicencio, CAV	16.118	16.974	16.436	-	
Cali, Siloé	13.880	14.080	13.980	=		Frijol enlatado					
Cartagena, Bazaruto	14.667	14.750	14.688	-		Medellín, Central					
Cartago (Valle del Cauca)	15.200	16.000	15.531	=		Mayorista de Antioquia	6.034	9.211	8.161	-	
Cúcuta, Cenabastos	15.583	16.000	15.861	+		Medellín, Plaza					
Ibagué, Plaza La 21	15.800	16.400	16.100	=		Minorista José María Villa	6.537	6.717	6.621	-	
Manizales (Caldas)	14.400	16.000	15.000	=		Galletas dulces redondas con crema					
Medellín, Central						Barranquilla, Barranquillita	9.528	9.548	9.539	=	
Mayorista de Antioquia	14.000	15.400	14.550	-		Barranquilla, Granabastos	11.064	11.634	11.395	=	
Montería (Córdoba)	15.200	15.440	15.300	-		Bogotá, D. C., Plaza España	8.835	8.936	8.869	n.d.	
Neiva, Surabastos	15.400	16.400	15.950	+		Bucaramanga, Centroabastos	9.398	11.807	10.847	++	
Palmira (Valle del Cauca)	14.400	15.000	14.667	+		Bucaramanga, Mercados del centro	9.398	10.402	9.746	=	
Popayán (Cauca)	14.600	14.640	14.621	+		Cartagena, Bazaruto	8.534	8.635	8.559	=	
Sincelejo (Sucre)	17.083	17.083	17.083	=		Cúcuta, Cenabastos	9.977	11.890	11.201	+	
Tuluá (Valle del Cauca)	13.880	14.320	14.092	=		Cúcuta, La Nueva Sexta	10.856	11.787	11.201	--	
Valledupar, Mercado Nuevo	15.000	15.083	15.028	=		Ibagué, Plaza La 21	8.167	9.167	8.556	+	
Villavicencio, CAV	12.667	13.333	13.067	=		Pamplona (Norte de Santander)	10.339	11.580	10.925	=	
Chocolate amargo						Sincelejo (Sucre)	7.917	8.681	8.148	+	
Armenia, Mercar	18.339	19.216	18.776	=		Galletas saladas					
Buenaventura (Valle del Cauca)	19.500	20.400	19.829	+		Armenia, Mercar	9.431	9.667	9.523	=	
Cali, La Floresta	19.720	19.920	19.813	+		Barranquilla, Barranquillita	8.092	8.231	8.167	-	
Cali, Santa Helena	19.200	20.760	19.853	+		Barranquilla, Granabastos	8.385	8.897	8.608	=	
Cali, Siloé	18.200	20.000	19.100	=		Bogotá, D. C., Corabastos	8.730	8.995	8.896	-	
Cartago (Valle del Cauca)	19.200	20.000	19.733	=		Bogotá, D. C., Paloquemao	8.862	9.127	8.995	=	
Ibagué, Plaza La 21	18.400	20.000	19.467	=		Bogotá, D. C., Plaza España	8.862	8.995	8.907	=	
Manizales (Caldas)	20.000	20.000	20.000	=		Bucaramanga, Centroabastos	9.127	9.246	9.193	+	
Medellín, Central						Bucaramanga, Mercados del centro	9.352	9.524	9.414	=	
Mayorista de Antioquia	19.600	19.880	19.717	=		Buenaventura (Valle del Cauca)	9.127	9.279	9.201	+	
Medellín, Plaza						Cali, La Floresta	8.598	8.862	8.774	=	
Minorista José María Villa	21.200	21.800	21.467	=		Cali, Santa Helena	7.937	9.127	8.510	-	
Palmira (Valle del Cauca)	19.200	19.600	19.467	+		Cali, Siloé	8.995	8.995	8.995	=	
Pasto (Nariño)	17.600	17.920	17.760	+		Cartagena, Bazaruto	7.692	7.949	7.885	-	
Pereira, Mercasa	21.000	21.000	21.000	=		Cartago (Valle del Cauca)	8.585	9.259	9.012	=	
Popayán (Cauca)	17.588	17.600	17.594	+		Cúcuta, Cenabastos	9.653	10.278	9.884	+	
Tuluá (Valle del Cauca)	20.200	20.400	20.280	=		Cúcuta, La Nueva Sexta	9.167	10.278	9.722	+	
Chocolate dulce						Ibagué, Plaza La 21	8.167	8.654	8.518	+	
Barranquilla, Barranquillita	11.360	11.425	11.400	+		Manizales (Caldas)	9.000	9.333	9.167	-	
Barranquilla, Granabastos	11.400	12.752	11.988	+		Medellín, Central					
Bogotá, D. C., Corabastos	9.520	9.600	9.570	+		Mayorista de Antioquia	7.407	8.730	8.146	+	
Bogotá, D. C., Plaza España	9.520	9.568	9.549	-		Medellín, Plaza					
Bucaramanga, Centroabastos	8.500	9.200	8.769	-		Minorista José María Villa	8.664	8.730	8.699	+	
Bucaramanga, Mercados del centro	8.800	9.192	8.996	+		Montería (Córdoba)	10.053	10.317	10.185	=	
Cartagena, Bazaruto	11.000	11.200	11.150	=		Neiva, Surabastos	9.306	10.625	9.677	+	
Cúcuta, Cenabastos	9.360	10.000	9.787	+							
Cúcuta, La Nueva Sexta	9.200	9.600	9.373	+							
Ibagué, Plaza La 21	9.200	9.700	9.400	+							
Montería (Córdoba)	10.000	10.000	10.000	=							


Cuadro 8. Mercados mayoristas. Precios de venta de productos procesados (continuación)
2016 (5 al 11 de marzo)

Productos y mercados	Pesos por kilogramo				Tendencia	Productos y mercados	Pesos por kilogramo				Tendencia
	Mínimo	Máximo	Medio				Mínimo	Máximo	Medio		
Galletas saladas (continuación)						Harina precocida de maíz (continuación)					
Palmira (Valle del Cauca)	9.206	9.524	9.418	-		Cali, La Floresta	2.267	2.333	2.297	+	
Pamplona (Norte de Santander)	9.028	9.306	9.167	=		Cali, Santa Helena	2.560	2.960	2.760	-	
Pasto (Nariño)	9.259	9.524	9.392	=		Cali, Siloé	2.400	2.417	2.408	+	
Pereira, Mercasa	7.920	8.400	8.195	=		Cartagena, Bazurto	2.333	2.500	2.458	=	
Popayán (Cauca)	8.862	8.995	8.907	=		Cartago (Valle del Cauca)	2.400	2.600	2.499	=	
Sincelejo (Sucre)	8.692	8.962	8.812	=		Cúcuta, Cenabastos	1.750	1.750	1.750	=	
Tuluá (Valle del Cauca)	8.981	9.034	8.999	=		Cúcuta, La Nueva Sexta	1.750	1.800	1.783	+	
Valledupar, Mercado Nuevo	8.590	8.718	8.675	=		Ibagué, Plaza La 21	1.750	1.892	1.800	=	
Villavicencio, CAV	9.193	9.392	9.263	-		Manizales (Caldas)	2.400	2.500	2.454	=	
Gelatina						Montería (Córdoba)	1.417	1.458	1.438	=	
Barranquilla, Barranquillita	22.917	23.490	23.260	+		Neiva, Surabastos	2.500	2.667	2.583	+	
Barranquilla, Granabastos	21.354	23.331	22.161	-		Palmira (Valle del Cauca)	2.708	2.917	2.847	=	
Bogotá, D. C., Corabastos	20.833	21.354	21.007	+		Pamplona (Norte de Santander)	1.700	1.750	1.713	-	
Bogotá, D. C., Plaza España	20.573	21.875	21.267	+		Pasto (Nariño)	1.958	2.083	2.014	=	
Bucaramanga, Centroabastos	23.031	23.750	23.427	-		Pereira, Mercasa	2.440	2.475	2.458	=	
Bucaramanga, Mercados del centro	21.875	22.500	22.257	=		Popayán (Cauca)	1.840	1.840	1.840	=	
Buenaventura (Valle del Cauca)	23.250	23.438	23.344	-		Sincelejo (Sucre)	2.375	2.458	2.408	=	
Cali, La Floresta	10.539	11.275	10.866	=		Tuluá (Valle del Cauca)	2.320	2.440	2.362	=	
Cali, Santa Helena	9.350	11.765	10.715	+		Valledupar, Mercado Nuevo	2.000	2.000	2.000	=	
Cartagena, Bazurto	20.833	22.396	21.224	=		Villavicencio, CAV	2.424	2.480	2.456	=	
Cartago (Valle del Cauca)	20.573	20.781	20.712	=		Jugo de frutas					
Cúcuta, Cenabastos	20.833	23.438	22.396	+		Barranquilla, Barranquillita	5.707	5.767	5.733	+	
Cúcuta, La Nueva Sexta	20.833	22.917	21.528	=		Barranquilla, Granabastos	5.318	5.610	5.511	-	
Ibagué, Plaza La 21	21.042	27.500	24.427	-		Bucaramanga, Centroabastos	5.039	5.233	5.129	-	
Manizales (Caldas)	20.833	21.250	21.120	=		Bucaramanga, Mercados del centro	5.213	5.581	5.342	=	
Medellín, Central						Cartagena, Bazurto	5.426	5.426	5.426	=	
Mayorista de Antioquia	20.078	21.719	20.801	=		Sincelejo (Sucre)	5.194	5.426	5.287	+	
Neiva, Surabastos	22.396	25.000	23.776	-		Valledupar, Mercado Nuevo	5.116	5.116	5.116	=	
Palmira (Valle del Cauca)	21.250	23.750	22.500	=		Jugo instantáneo (sobre)					
Pamplona (Norte de Santander)	23.438	23.438	23.438	=		Armenia, Mercar	24.722	29.167	26.250	=	
Pasto (Nariño)	9.804	10.294	10.049	=		Barranquilla, Barranquillita	27.639	28.139	27.852	-	
Pereira, Mercasa	12.774	12.783	12.778	=		Barranquilla, Granabastos	27.778	30.556	29.044	-	
Popayán (Cauca)	21.823	21.875	21.858	-		Bogotá, D. C., Corabastos	35.000	35.000	35.000	+	
Tuluá (Valle del Cauca)	21.823	23.021	22.535	=		Bogotá, D. C., Paloquemao	35.000	36.667	35.556	-	
Valledupar, Mercado Nuevo	23.438	23.438	23.438	=		Bogotá, D. C., Plaza España	34.500	34.667	34.556	-	
Harina de trigo						Buenaventura (Valle del Cauca)	35.000	35.000	35.000	+	
Armenia, Mercar	1.832	1.936	1.889	=		Cali, La Floresta	29.333	33.333	30.889	-	
Barranquilla, Barranquillita	1.370	1.385	1.379	+		Cali, Santa Helena	33.333	35.000	34.333	-	
Barranquilla, Granabastos	1.298	1.380	1.326	=		Cali, Siloé	33.333	36.667	35.000	=	
Bogotá, D. C., Corabastos	1.538	1.600	1.575	+		Cartagena, Bazurto	27.778	27.778	27.778	=	
Bogotá, D. C., Paloquemao	1.760	1.880	1.813	+		Cartago (Valle del Cauca)	33.333	36.667	35.000	=	
Bogotá, D. C., Plaza España	1.700	1.760	1.733	+		Ibagué, Plaza La 21	28.278	29.861	28.979	=	
Bucaramanga, Centroabastos	1.960	2.028	1.996	+		Medellín, Central					
Bucaramanga, Mercados del centro	1.960	2.000	1.987	=		Mayorista de Antioquia	32.667	35.500	34.250	=	
Buenaventura (Valle del Cauca)	1.376	1.520	1.440	+		Medellín, Plaza					
Cali, La Floresta	2.560	2.800	2.667	=		Minorista José María Villa	36.667	37.667	37.111	+	
Cali, Santa Helena	2.480	2.595	2.545	-		Palmira (Valle del Cauca)	33.333	36.000	34.778	=	
Cali, Siloé	2.760	2.848	2.804	=		Pasto (Nariño)	30.000	33.333	31.667	=	
Cartagena, Bazurto	1.500	1.500	1.500	=		Popayán (Cauca)	28.667	29.000	28.778	=	
Cartago (Valle del Cauca)	1.432	1.504	1.477	=		Sincelejo (Sucre)	27.778	28.611	28.264	=	
Cúcuta, Cenabastos	1.660	1.690	1.670	-		Tuluá (Valle del Cauca)	33.333	35.000	34.167	+	
Cúcuta, La Nueva Sexta	1.650	1.700	1.667	=		Valledupar, Mercado Nuevo	30.000	30.000	30.000	=	
Ibagué, Plaza La 21	1.800	1.864	1.822	=		Villavicencio, CAV	35.333	37.667	36.083	+	
Manizales (Caldas)	1.440	1.700	1.515	=		Lomitos de atún en lata					
Medellín, Central						Armenia, Mercar	16.838	17.694	17.332	=	
Mayorista de Antioquia	2.400	2.536	2.454	+		Barranquilla, Barranquillita	17.554	17.663	17.626	+	
Medellín, Plaza						Barranquilla, Granabastos	17.776	17.967	17.865	=	
Minorista José María Villa	2.640	2.688	2.669	+		Bogotá, D. C., Corabastos	16.544	17.279	17.034	+	
Montería (Córdoba)	1.240	1.300	1.285	+		Bogotá, D. C., Plaza España	16.299	16.667	16.503	-	
Neiva, Surabastos	1.480	1.520	1.510	+		Bucaramanga, Centroabastos	18.576	20.394	19.485	+	
Palmira (Valle del Cauca)	2.600	2.800	2.733	=		Bucaramanga, Mercados del centro	16.204	17.847	17.176	=	
Pamplona (Norte de Santander)	1.500	1.500	1.500	=		Buenaventura (Valle del Cauca)	20.857	21.786	21.227	-	
Pasto (Nariño)	1.520	1.680	1.600	=		Cali, La Floresta	15.319	16.176	15.809	=	
Pereira, Mercasa	2.270	2.900	2.585	=		Cali, Santa Helena	16.971	18.750	17.860	+	
Popayán (Cauca)	1.368	1.384	1.376	-		Cali, Siloé	14.093	14.338	14.216	=	
Sincelejo (Sucre)	1.280	1.280	1.280	=		Cartago (Valle del Cauca)	16.642	17.157	16.900	=	
Tuluá (Valle del Cauca)	1.600	1.608	1.602	=		Cúcuta, Cenabastos	17.157	17.279	17.198	+	
Valledupar, Mercado Nuevo	1.917	2.000	1.972	=		Cúcuta, La Nueva Sexta	16.912	17.157	17.034	+	
Villavicencio, CAV	2.704	2.880	2.796	-		Manizales (Caldas)	21.024	21.429	21.198	-	
Harina precocida de maíz						Medellín, Central					
Armenia, Mercar	2.367	2.600	2.488	=		Mayorista de Antioquia	15.539	15.931	15.729	+	
Barranquilla, Barranquillita	1.817	1.867	1.837	+		Medellín, Plaza					
Barranquilla, Granabastos	1.750	1.833	1.791	+		Minorista José María Villa	16.973	18.566	17.933	+	
Bogotá, D. C., Corabastos	2.467	2.500	2.492	=		Montería (Córdoba)	23.529	23.897	23.744	=	
Bogotá, D. C., Paloquemao	2.667	2.750	2.694	-		Neiva, Surabastos	18.750	19.363	18.922	+	
Bogotá, D. C., Plaza España	2.583	2.667	2.625	+		Palmira (Valle del Cauca)	17.059	18.235	17.647	-	
Bucaramanga, Centroabastos	1.916	1.976	1.937	+		Pamplona (Norte de Santander)	17.157	17.770	17.361	+	
Bucaramanga, Mercados del centro	1.920	2.000	1.952	-		Pasto (Nariño)	18.571	18.810	18.690	=	
Buenaventura (Valle del Cauca)	2.320	2.440	2.371	-							

Cuadro 8. Mercados mayoristas. Precios de venta de productos procesados (continuación)
2016 (5 al 11 de marzo)

Productos y mercados	Pesos por kilogramo				Tendencia	Productos y mercados	Pesos por kilogramo				Tendencia
	Mínimo	Máximo	Medio				Mínimo	Máximo	Medio		
Lomitos de atún en lata (continuación)						Panela cuadrada blanca (continuación)					
Pereira, Mercasa	18.059	23.429	20.884	=		Charalá (Santander)	1.625	1.688	1.656	-	
Popayán (Cauca)	19.405	19.643	19.524	=		Güepsa (Santander)	1.200	1.200	1.200	=	
Sincelejo (Sucre)	15.931	16.667	16.299	=		Ibagué, Plaza La 21	1.750	1.792	1.776	+	
Tuluá (Valle del Cauca)	16.936	17.672	17.255	+		Medellín, Central					
Villavicencio, CAV	18.137	19.608	18.765	+		Mayorista de Antioquia	1.800	2.792	2.285	-	
Maíz enlatado						Moniquirá (Boyacá)	1.300	1.300	1.300	-	
Medellín, Central						San Gil (Santander)	1.350	1.450	1.400	--	
Mayorista de Antioquia	7.330	10.784	9.095	+		Santana (Boyacá)	1.249	1.300	1.275	-	
Medellín, Plaza						Sincelejo (Sucre)	1.557	1.643	1.586	-	
Minorista José María Villa	7.620	7.813	7.700	-		Tunja (Boyacá)	1.750	1.813	1.781	=	
Manteca						Vallédupar, Mercado Nuevo	1.667	1.667	1.667	=	
Armenia, Mercar	4.163	4.300	4.243	=		Vélez (Santander)	1.200	1.200	1.200	=	
Bogotá, D. C., Corabastos	4.800	5.000	4.950	=		Panela cuadrada morena					
Bogotá, D. C., Plaza España	4.730	4.800	4.765	+		Bogotá, D. C., Corabastos	1.800	1.900	1.875	-	
Buenaventura (Valle del Cauca)	3.900	3.980	3.937	-		Bogotá, D. C., Paloquemao	2.000	2.050	2.033	+	
Cartago (Valle del Cauca)	4.360	4.500	4.437	=		Bogotá, D. C., Plaza España	2.000	2.025	2.008	-	
Cúcuta, Cenabastos	5.917	6.417	6.167	+		Bucaramanga, Centroabastos	2.000	2.133	2.067	=	
Manizales (Caldas)	4.800	4.900	4.833	-		Bucaramanga, Mercados del centro	2.000	2.133	2.044	=	
Neiva, Surabastos	4.200	4.400	4.300	-		Caparrapi (Cundinamarca)	1.500	1.500	1.500	=	
Palmira (Valle del Cauca)	5.600	6.000	5.733	=		Charalá (Santander)	1.250	1.438	1.344	-	
Pamplona (Norte de Santander)	5.833	6.250	6.056	+		Cúcuta, Cenabastos	1.935	2.034	1.984	-	
Pereira, Mercasa	4.900	4.960	4.930	=		Cúcuta, La Nueva Sexta	1.984	1.984	1.984	-	
Popayán (Cauca)	3.299	3.300	3.300	=		Güepsa (Santander)	1.200	1.200	1.200	=	
Tuluá (Valle del Cauca)	4.570	4.830	4.697	=		Moniquirá (Boyacá)	1.300	1.300	1.300	-	
Villavicencio, CAV	4.200	4.500	4.298	=		Montería (Córdoba)	1.786	1.857	1.832	=	
Margarina						Neiva, Surabastos	1.650	1.900	1.775	-	
Armenia, Mercar	11.745	12.540	12.262	=		Nocaima (Cundinamarca)	1.500	1.700	1.613	+	
Barranquilla, Barranquillita	8.750	9.583	9.063	+		Pamplona (Norte de Santander)	1.795	1.862	1.828	-	
Barranquilla, Granabastos	8.500	10.000	9.354	+		Pasto (Nariño)	1.640	1.720	1.680	=	
Bogotá, D. C., Corabastos	10.100	11.000	10.775	+		Popayán (Cauca)	1.500	1.500	1.500	-	
Bogotá, D. C., Plaza España	9.832	10.000	9.934	+		San Gil (Santander)	1.250	1.350	1.300	--	
Bucaramanga, Centroabastos	11.900	12.452	12.117	+		Santana (Boyacá)	1.099	1.200	1.150	-	
Bucaramanga, Mercados del centro	11.500	13.360	12.220	+		Tuluá (Valle del Cauca)	2.458	2.521	2.494	+	
Buenaventura (Valle del Cauca)	14.320	15.400	14.860	+		Vélez (Santander)	1.200	1.200	1.200	-	
Cali, La Floresta	13.400	13.600	13.500	=		Villavicencio, CAV	2.000	2.350	2.150	-	
Cali, Siloé	14.080	14.500	14.290	+		Villeta (Cundinamarca)	1.500	1.650	1.567	+	
Cartago (Valle del Cauca)	13.700	14.000	13.900	=		Panela redonda blanca					
Manizales (Caldas)	10.600	11.200	10.933	-		Medellín, Central					
Medellín, Central						Mayorista de Antioquia	1.775	1.800	1.794	-	
Mayorista de Antioquia	11.850	12.200	11.975	++		Panela redonda morena					
Medellín, Plaza						Armenia, Mercar	2.458	2.583	2.535	+	
Minorista José María Villa	13.200	13.350	13.267	+		Buenaventura (Valle del Cauca)	1.500	1.563	1.535	-	
Neiva, Surabastos	7.000	7.200	7.050	-		Cali, La Floresta	2.650	2.750	2.700	+	
Palmira (Valle del Cauca)	15.600	16.400	16.000	+		Cali, Santa Helena	2.700	2.750	2.725	+	
Pamplona (Norte de Santander)	6.800	7.000	6.850	+		Cali, Siloé	2.700	2.750	2.725	+	
Pereira, Mercasa	10.700	11.540	11.120	=		Caparrapi (Cundinamarca)	1.400	1.450	1.425	-	
Popayán (Cauca)	14.200	14.300	14.267	=		Cartago (Valle del Cauca)	2.688	2.708	2.694	=	
Sincelejo (Sucre)	7.045	7.955	7.576	+		Manizales (Caldas)	1.667	1.917	1.792	=	
Tuluá (Valle del Cauca)	13.600	13.860	13.730	=		Medellín, Central					
Mayonesa doy pack						Mayorista de Antioquia	1.583	1.667	1.646	-	
Armenia, Mercar	15.500	18.000	17.000	=		Medellín, Plaza					
Barranquilla, Barranquillita	19.375	19.583	19.495	-		Minorista José María Villa	1.813	1.875	1.849	+	
Bogotá, D. C., Corabastos	17.917	18.750	18.438	-		Montería (Córdoba)	1.700	1.800	1.763	=	
Bogotá, D. C., Plaza España	18.542	19.454	18.915	-		Palmira (Valle del Cauca)	2.167	2.208	2.194	=	
Buenaventura (Valle del Cauca)	16.000	18.250	17.360	n.d.		Pereira, Mercasa	2.333	2.433	2.389	-	
Cali, La Floresta	16.042	16.125	16.083	=		Sincelejo (Sucre)	2.200	2.250	2.233	=	
Cali, Santa Helena	16.667	19.167	17.917	-		Sonsón (Antioquia)	1.750	1.771	1.764	+	
Cali, Siloé	16.875	17.083	16.979	=		Tuluá (Valle del Cauca)	2.375	2.417	2.396	+	
Cartago (Valle del Cauca)	16.667	17.500	17.222	=		Yolombó (Antioquia)	1.510	1.531	1.523	-	
Ibagué, Plaza La 21	9.750	10.250	10.063	=		Pastas alimenticias					
Manizales (Caldas)	15.000	17.500	16.083	=		Armenia, Mercar	5.108	5.208	5.161	=	
Medellín, Central						Barranquilla, Barranquillita	4.583	4.633	4.604	-	
Mayorista de Antioquia	15.833	16.250	15.938	=		Barranquilla, Granabastos	4.758	4.848	4.795	-	
Neiva, Surabastos	10.000	11.250	10.521	-		Bogotá, D. C., Corabastos	4.667	4.750	4.688	-	
Palmira (Valle del Cauca)	18.000	18.500	18.167	=		Bogotá, D. C., Paloquemao	5.500	5.583	5.556	+	
Pasto (Nariño)	15.000	17.500	16.146	+		Bogotá, D. C., Plaza España	5.250	5.417	5.361	+	
Popayán (Cauca)	15.188	16.375	15.753	-		Bucaramanga, Centroabastos	4.000	4.200	4.083	+	
Tuluá (Valle del Cauca)	14.750	17.833	16.431	=		Bucaramanga, Mercados del centro	4.000	4.160	4.080	=	
Vallédupar, Mercado Nuevo	17.083	17.500	17.361	=		Cali, La Floresta	5.000	5.333	5.167	+	
Villavicencio, CAV	19.042	20.125	19.479	+		Cali, Santa Helena	4.500	5.000	4.833	+	
Panela cuadrada blanca						Cali, Siloé	5.000	5.250	5.125	+	
Barranquilla, Barranquillita	1.980	2.157	2.088	-		Cartagena, Bazurto	3.000	3.333	3.250	+	
Barranquilla, Granabastos	1.700	1.850	1.783	--		Cartago (Valle del Cauca)	4.640	4.992	4.864	=	
Bucaramanga, Centroabastos	2.229	2.286	2.267	+		Cúcuta, Cenabastos	3.042	3.208	3.139	+	
Bucaramanga, Mercados del centro	2.143	2.286	2.210	=		Cúcuta, La Nueva Sexta	3.083	3.250	3.167	+	
Cartagena, Bazurto	1.571	1.714	1.607	-		Ibagué, Plaza La 21	5.167	5.792	5.373	+	
						Manizales (Caldas)	4.667	4.833	4.750	-	


**Cuadro 8. Mercados mayoristas. Precios de venta de productos procesados (conclusión)
2016 (5 al 11 de marzo)**

Productos y mercados	Pesos por kilogramo				Tendencia	Productos y mercados	Pesos por kilogramo				Tendencia
	Mínimo	Máximo	Medio				Mínimo	Máximo	Medio		
Pastas alimenticias (continuación)						Salsa de tomate doy pack (continuación)					
Medellín, Central						Ibagué, Plaza La 21	7.750	8.500	8.063	=	
Mayorista de Antioquia	4.667	4.717	4.679	=		Manizales (Caldas)	13.000	13.333	13.146	-	
Medellín, Plaza						Medellín, Central					
Minorista José María Villa	5.417	5.617	5.511	+		Mayorista de Antioquia	13.333	13.750	13.542	=	
Montería (Córdoba)	2.880	2.960	2.900	+		Medellín, Plaza					
Neiva, Surabastos	5.000	5.333	5.208	+		Minorista José María Villa	12.604	12.917	12.743	-	
Palmira (Valle del Cauca)	5.400	6.000	5.667	=		Montería (Córdoba)	13.000	13.200	13.133	=	
Pamplona (Norte de Santander)	3.000	3.083	3.021	=		Neiva, Surabastos	8.500	9.583	9.240	-	
Pasto (Nariño)	4.833	5.167	5.000	=		Palmira (Valle del Cauca)	14.500	15.500	15.000	=	
Pereira, Mercasa	5.220	5.400	5.310	=		Pasto (Nariño)	12.604	15.208	13.854	=	
Popayán (Cauca)	4.167	4.250	4.211	=		Pereira, Mercasa	13.475	13.475	13.475	=	
Sincelejo (Sucre)	3.040	3.200	3.112	=		Popayán (Cauca)	11.875	15.313	13.601	+	
Tuluá (Valle del Cauca)	4.467	4.783	4.646	=		Sincelejo (Sucre)	15.333	16.125	15.625	=	
Valledupar, Mercado Nuevo	2.960	2.960	2.960	=		Tuluá (Valle del Cauca)	14.875	15.188	15.035	=	
Villavicencio, CAV	4.917	5.167	5.063	+		Valledupar, Mercado Nuevo	17.083	17.500	17.361	=	
						Villavicencio, CAV	16.667	17.063	16.861	-	
Sal yodada						Sardinas en lata					
Armenia, Mercar	856	872	865	=		Armenia, Mercar	7.221	7.784	7.436	=	
Barranquilla, Barranquillita	640	780	719	=		Barranquilla, Barranquillita	7.424	7.461	7.444	++	
Barranquilla, Granabastos	796	830	814	=		Barranquilla, Granabastos	7.010	7.357	7.224	=	
Bogotá, D. C., Corabastos	560	600	570	-		Bogotá, D. C., Corabastos	7.647	7.843	7.794	+	
Bogotá, D. C., Paloquemao	640	640	640	-		Bogotá, D. C., Plaza España	7.304	7.387	7.353	-	
Bogotá, D. C., Plaza España	825	850	838	-		Buenaventura (Valle del Cauca)	6.765	7.624	7.087	-	
Bucaramanga, Centroabastos	800	875	835	+		Cali, La Floresta	7.059	7.353	7.173	=	
Bucaramanga, Mercados del centro	820	900	853	=		Cali, Santa Helena	7.990	8.088	8.039	+	
Buenaventura (Valle del Cauca)	608	640	621	-		Cali, Siloé	6.902	7.108	7.005	=	
Cali, La Floresta	800	880	827	=		Cartagena, Bazurto	6.471	6.471	6.471	=	
Cali, Santa Helena	784	840	808	-		Cartago (Valle del Cauca)	7.495	7.843	7.669	=	
Cali, Siloé	840	880	860	=		Cúcuta, Cenabastos	7.549	7.843	7.688	+	
Cartago (Valle del Cauca)	800	880	840	=		Cúcuta, La Nueva Sexta	6.863	7.745	7.435	+	
Cúcuta, Cenabastos	825	850	833	=		Manizales (Caldas)	6.863	7.059	6.961	--	
Cúcuta, La Nueva Sexta	810	825	820	-		Medellín, Central					
Ibagué, Plaza La 21	824	832	826	=		Mayorista de Antioquia	7.500	7.824	7.657	-	
Manizales (Caldas)	840	880	866	=		Medellín, Plaza					
Medellín, Central						Minorista José María Villa	7.132	7.377	7.222	+	
Mayorista de Antioquia	920	944	926	=		Montería (Córdoba)	7.010	7.108	7.059	=	
Medellín, Plaza						Palmira (Valle del Cauca)	8.000	8.235	8.157	=	
Minorista José María Villa	872	928	901	+		Pamplona (Norte de Santander)	7.304	7.598	7.418	+	
Montería (Córdoba)	800	800	800	=		Pasto (Nariño)	7.010	7.206	7.108	=	
Neiva, Surabastos	880	920	890	=		Pereira, Mercasa	8.235	11.082	9.730	=	
Palmira (Valle del Cauca)	800	840	813	=		Popayán (Cauca)	6.127	6.176	6.152	+	
Pamplona (Norte de Santander)	800	800	800	=		Sincelejo (Sucre)	6.853	7.157	7.020	=	
Pasto (Nariño)	762	810	794	=		Tuluá (Valle del Cauca)	7.598	7.642	7.626	=	
Pereira, Mercasa	770	920	845	=		Villavicencio, CAV	7.843	8.260	8.082	=	
Popayán (Cauca)	800	816	811	=							
Sincelejo (Sucre)	736	816	778	=		Sopa de pollo (caja)					
Tuluá (Valle del Cauca)	784	800	790	=		Bogotá, D. C., Corabastos	35.613	35.613	35.613	-	
Tunja (Boyacá)	600	600	600	=		Bogotá, D. C., Paloquemao	37.037	37.749	37.512	=	
Valledupar, Mercado Nuevo	760	760	760	=		Bogotá, D. C., Plaza España	37.037	37.037	37.037	+	
Villavicencio, CAV	750	850	800	-							
Salsa de tomate doy pack						Vinagre					
Armenia, Mercar	14.625	15.000	14.792	=		Barranquilla, Barranquillita	1.320	1.375	1.348	+	
Barranquilla, Barranquillita	16.875	17.125	17.034	+		Barranquilla, Granabastos	1.172	1.325	1.232	=	
Bogotá, D. C., Corabastos	16.250	16.458	16.370	+		Bucaramanga, Centroabastos	1.667	2.041	1.854	-	
Bucaramanga, Centroabastos	8.125	8.750	8.389	+		Bucaramanga, Mercados del centro	2.000	2.383	2.192	=	
Bucaramanga, Mercados del centro	8.000	8.333	8.188	=		Cartagena, Bazurto	2.000	2.000	2.000	=	
Buenaventura (Valle del Cauca)	16.250	16.500	16.375	n.d.		Cúcuta, Cenabastos	1.667	1.667	1.667	+	
Cali, La Floresta	13.958	14.063	13.993	=		Cúcuta, La Nueva Sexta	1.417	1.667	1.583	+	
Cali, Santa Helena	13.333	15.000	14.236	-		Pamplona (Norte de Santander)	1.500	1.667	1.583	=	
Cali, Siloé	13.750	13.958	13.854	=		Sincelejo (Sucre)	2.000	2.150	2.078	=	
Cartagena, Bazurto	15.625	15.625	15.625	=		Valledupar, Mercado Nuevo	1.250	1.333	1.306	=	
Cartago (Valle del Cauca)	13.542	14.583	14.090	=							

Tendencias:

- (---) Variación mayor al -20 %
 (--) Variación entre -10 % y -20 %
 (-) Variación entre 0 % y -10 %

- (=) Variación igual a 0 %
 (+) Variación entre 0 % y 10 %
 (+ +) Variación entre 10 % y 20 %
 (+++) Variación mayor al 20 %
 (n.d.) No determinado

Precios de la panela

A lo largo de esta semana se registró una notable reducción en los precios de la panela cuadrada blanca y morena en San Gil (Santander). De acuerdo con los comerciantes, se presentó una mayor oferta de producto, aunque no fue de la mejor calidad; asimismo, a esto se sumó el alto nivel de inventarios en las bodegas, situación que motivó a la caída del precio. A este mercado el producto ingresó desde Mogotes, San Gil, Páramo, Oiba, Valle de San José, Confines, Charalá y Ocamonte (Santander). El kilo de panela cuadrada blanca, por ejemplo, se comercializó a \$1.400, lo que significó una reducción del 11% respecto a la semana pasada.

De igual manera, en Santana (Boyacá), donde el mercado inició más tarde de lo habitual, se registró un leve descenso en la cotización del producto. Lo anterior se debió, en parte, a los bajos precios registrados en San Gil (Santander); sin embargo, las fuentes informaron que el producto que allí se ofertó fue de muy buena calidad. La panela ingresó de los municipios de San José de Pare, Chitaraque, Moniquirá (Boyacá) y Gámbita (Santander), y los compradores arribaron desde Santana, Duitama, Moniquirá (Boyacá), Barbosa, Vélez, Güepsa, San Gil y Bucaramanga (Santander). El precio de la panela cuadrada blanca se redujo un 4%, ofreciéndose el kilo a \$1.275.

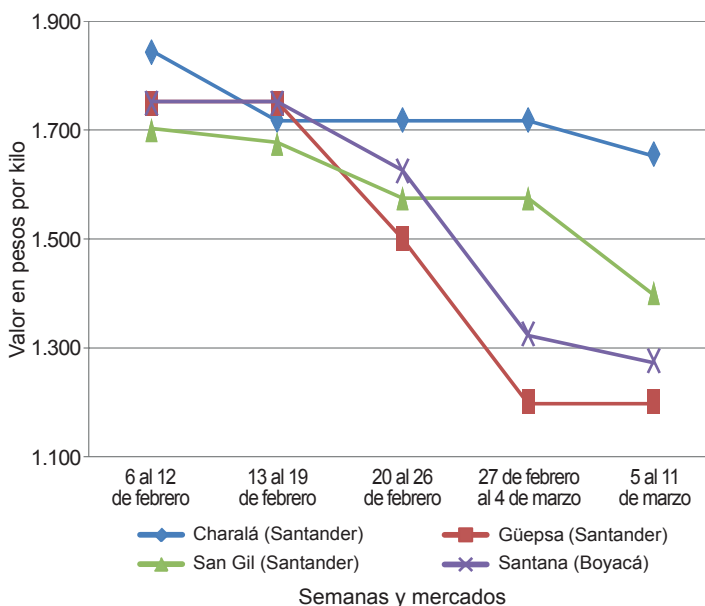
Tabla 1. Precios por kilo de la panela cuadrada blanca 2016 (6 de febrero al 11 de marzo)

Mercados	Febrero			27 de febrero al 4 de marzo	Marzo 5 al 11
	6 al 12	13 al 19	20 al 26		
Charalá (Santander)	1.844	1.719	1.719	1.719	1.656
Güepsa (Santander)	1.750	1.750	1.500	1.200	1.200
Moniquirá (Boyacá)	1.781	1.781	1.563	1.350	1.300
San Gil (Santander)	1.700	1.675	1.575	1.575	1.400
Santana (Boyacá)	1.750	1.750	1.625	1.325	1.275
Vélez (Santander)	1.750	1.800	1.600	1.200	1.200

Fuente: SIPSA-DANE. Cálculos: DANE.

De la misma forma, en Charalá (Santander) las cotizaciones de la panela reportaron una tendencia a la baja, esta vez para ambas presentaciones. Esta situación fue el resultado de un incremento en el número de molienas; además, los comerciantes indicaron que la calidad del producto fue un factor que también jalonó el precio de compra a la baja, pues el verano que se presenta actualmente ha afectado los cultivos de caña en la región. El kilo de panela morena, por ejemplo, se vendió a \$1.344; 7% menos que la semana anterior.

Gráfico 6. Comportamiento del precio de la panela cuadrada blanca 2016 (6 de febrero al 11 de marzo)



Fuente: SIPSA-DANE.

En cambio, en Güepsa (Santander) se reportó total estabilidad en el precio de la panela cuadrada blanca y morena. Esta situación obedeció al menor volumen de oferta con el que se contó, pues varios de los productores decidieron disminuir la producción con el fin de evitar que el precio siguiera bajando. El producto que se ofreció llegó desde San Benito, mientras que los compradores vinieron desde Vélez, Güepsa (Santander), Villavicencio (Meta) y la Costa Atlántica. Cabe destacar que allí el mercado fue dinámico, por lo que finalizó rápido y se vendió todo el producto.

Tabla 2. Precios por kilo de la panela cuadrada morena 2016 (6 de febrero al 11 de marzo)

Mercados	Febrero			27 de febrero al 4 de marzo	Marzo 5 al 11
	6 al 12	13 al 19	20 al 26		
Caparrapí (Cundinamarca)	1.493	1.680	1.683	1.500	1.500
Charalá (Santander)	1.594	1.594	1.531	1.438	1.344
Güepsa (Santander)	1.750	1.750	1.500	1.200	1.200
Moniquirá (Boyacá)	1.781	1.781	1.563	1.350	1.300
Nocaima (Cundinamarca)	1.625	1.750	1.688	1.588	1.613
San Gil (Santander)	1.575	1.575	1.525	1.500	1.300
Santana (Boyacá)	1.625	1.625	1.525	1.225	1.150
Vélez (Santander)	1.750	1.800	1.600	1.204	1.200
Villeta (Cundinamarca)	1.621	1.763	1.704	1.550	1.567

Fuente: SIPSA-DANE. Cálculos: DANE.



Por su parte, en Nocaima (Cundinamarca) el precio de la panela cuadrada morena se mantuvo. En dicho mercado la calidad del producto también fue un factor que afectó el precio, pues está saliendo muy oscuro, lo que hace que lo paguen a menor precio a pesar de la baja oferta. Ingresó panela desde las veredas Baquero, San Agustín, Cajón, La Florida, Fical, Cañutal, San Cayetano y San Pablo, y los compradores provinieron de la capital del país. Allí el kilo se comercializó a un precio promedio de \$1.613.

En Caparrapí (Cundinamarca) también se mantuvo el precio de la panela cuadrada, mientras que el de la redonda bajó. Allí la oferta de producto no fue muy alta porque se realizaron menos moliendas en las diferentes veredas del municipio; además, se contó con una baja afluencia de comerciantes al mercado. Llegaron comerciantes que abastecen los mercados de la Costa Atlántica y Aguachica (Cesar). En el caso de la panela cuadrada el kilo se vendió a \$1.500 y el de redonda se negoció a \$1.425, lo que indicó una reducción del 5%.

Por otro lado, en Moniquirá (Boyacá) se evidenció una reducción del precio de la panela cuadrada, tanto blanca como morena. Allí las menores cotizaciones se debieron a que se mantuvo la buena oferta del producto,

Tabla 3. Precios por kilo de la panela redonda morena 2016 (6 de febrero al 11 de marzo)

Mercados	Febrero			27 de febrero al 4 de marzo	Marzo 5 al 11
	6 al 12	13 al 19	20 al 26		
Caparrapí (Cundinamarca)	1.433	1.650	1.683	1.500	1.425
Yolombó (Antioquia)	n.d.	1.557	1.589	1.594	1.523

Fuente: SIPSA-DANE. Cálculos: DANE.

por lo que había producto represado en las bodegas; además, no hubo una buena afluencia de compradores, razón por la cual los productores aceptaron la reducción en el precio. Allí llegaron comerciantes de Tunja, Moniquirá (Boyacá) y Barbosa (Santander). El kilo de ambas presentaciones de panela se vendió a \$1.300, lo que indicó una reducción del 4%.

Por último, en Yolombó (Antioquia) se presentó una reducción del precio de la panela redonda. Lo anterior obedeció a la buena oferta que se viene presentando; además, esta semana se registró una menor demanda en ese mercado, lo que jalonó la caída de su precio. Allí el kilo se comercializó a \$1.523, lo que representó una reducción del 5% respecto a la semana anterior.



@DANE_Colombia



/DANEColombia



/DANEColombia

