

## Comportamiento de los precios

### Aumentó la oferta de verduras



Fuente: DANE.

El Departamento Administrativo Nacional de Estadística (DANE), por medio del Sistema de Información de Precios y Abastecimiento del Sector Agropecuario (Sipsa) comunicó que durante la semana del 23 al 29 de enero de 2016 se redujeron las cotizaciones de las verduras y los tubérculos, pero subieron las de las frutas.

En el grupo de las verduras y hortalizas se destacó la caída de los precios del tomate chonto, la ahuyama, el frijol verde cargamanto, el repollo blanco, la cebolla junca, el pimentón, el apio y la acelga. En el caso del tomate chonto, se registró un aumento en el abastecimiento procedente de Antioquia, Norte de Santander y Boyacá.

De igual forma, descendieron las cotizaciones de los tubérculos, especialmente de las papas capira, suprema, nevada, parda pastusa y Betina, la yuca criolla y el plátano hartón verde. En el caso de la papa capira, aumentó la oferta procedente de Antioquia y Nariño, lo que generó la reducción del precio.

En cambio, subieron las cotizaciones de las frutas frescas, debido al comportamiento del aguacate papelillo, el maracuyá, el mango Tommy, el limón común, la granadilla, el lulo, la curuba, la naranja común y la mandarina onecco. Por ejemplo, la cotización del aguacate papelillo aumentó pues llegó menor cantidad desde el Eje Cafetero y Tolima.

## Informe de contexto

### Calidad de la habichuela afectada por las altas temperaturas

En el mes de enero se registró un incremento en los precios mayoristas de la habichuela en casi todos los mercados donde se negoció, comportamiento acorde con el patrón histórico y que contrasta con el registrado en diciembre de 2015. Es importante anotar que la tendencia creciente en los precios registrada en enero del 2016, fue mucho más fuerte que la registrada en años anteriores, dicho situación que fue consistente en todos los mercados mayoristas del país.

Según la Encuesta Nacional Agropecuaria, el principal departamento productor de habichuela es Cundinamarca, desde donde ingresa el 70% del total nacional. Le siguen en orden de importancia Nariño, Boyacá, Santander y Valle del Cauca.

La mayor parte del abastecimiento de este producto se hace de zonas productoras cercanas a los centros de distribución y solo en casos aislados ingresa desde zonas más lejanas. Coincide, además, que el principal departamento abastecedor de este producto es Cundinamarca, siendo los municipios de Fómeque, Fusagasugá, San Bernardo, Cáqueza, Ubaque y Anolaima.

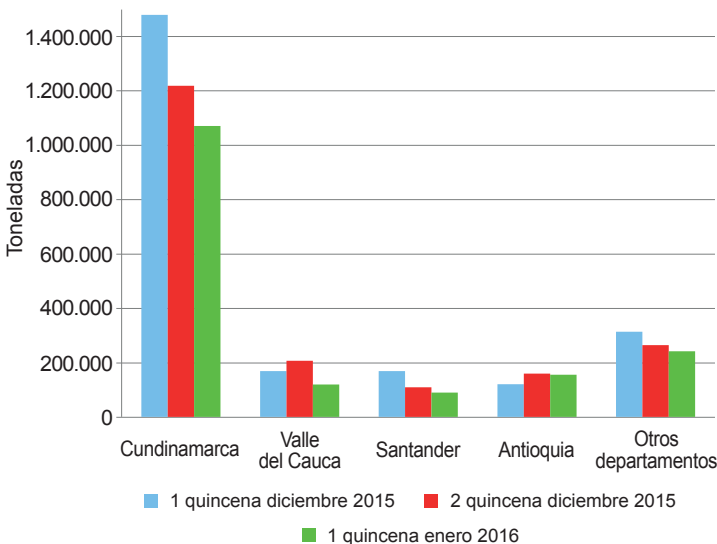
En enero se han presentado unas de las temperaturas más altas de los últimos años, por cuenta del Fenómeno de El Niño y esta situación se ha visto en especial en algunas de las zonas productoras, principalmente las de Cundinamarca y Boyacá, lo que generó una menor presencia de producto de primera calidad que se vendió a precios más altos.

## CONTENIDO

	pág.		pág.
Comportamiento de los precios	1	Verduras y hortalizas	5
Informe de contexto	1	Frutas frescas	13
Indicador de abastecimiento	3	Tubérculos, raíces y plátanos	22
Lo que más sube, lo que más baja	4	Granos, carnes y procesados	26



**Gráfico 1. Abastecimiento quincenal de habichuela por departamento. 2015 - 2016 (diciembre-enero)**



Fuente: SIPSA-DANE.

Cabe destacar que el cultivo de habichuela necesita bastante agua para su correcto desarrollo, por lo que las altas temperaturas y la mayor radiación hacen que se necesite más riego. Además esta situación hizo que se desarrollara más rápidamente y disminuyera el volumen de producción por planta.

Al estudiar el abastecimiento quincenal de los principales departamentos, se encuentra una reducción del mismo entre diciembre y enero, la cual fue constante quincena a quincena.

En Cundinamarca, por ejemplo, entre la segunda y la primera quincena de diciembre se redujo un 18% el ingreso a los mercados y entre la segunda de diciembre y la primera de enero un 12%.

En cuanto a los precios, como se mencionó anteriormente, se registró un alza sostenida, comportamiento que contrastó con el de diciembre.

Los incrementos más marcados se observaron en los mercados de Cali; en Santa Helena, por ejemplo, el alza fue del 246% y en Cavasa del 185%. Los comerciantes de esta ciudad afirmaron que allí se vende la habichuela regional, es decir la procedente de Calima, Dagua, Pradera, La Cumbre, Restrepo y El Dovio. Vale destacar que desde Calima llega el 31% de la habichuela que ingresa a Cali, donde normalmente se cuenta con buena disponibilidad de agua y las condiciones de temperatura y humedad son ideales para este cultivo.

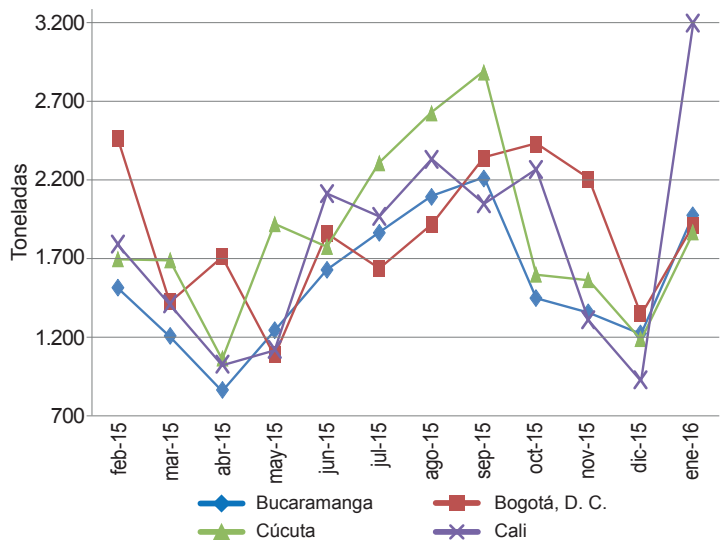
En Valle del Cauca, indicaron las fuentes, que descendieron las siembras a finales del 2015, pues se registró una disminución del caudal de los ríos Vilela, Bolo y Párraga, en Pradera, Grande y Bitaco, en La Cumbre y Restrepo, lo que generó una menor oferta de la leguminosa. En Calima, por su parte, aunque se registró un descenso en el río Calima, allí se cuenta con sistemas de riego tecnificados, por lo que los cultivos no se han visto tan afectados.

A Bogotá la mayor parte de habichuela llega desde los departamentos de Cundinamarca y Boyacá, donde el Fenómeno del Niño ha sido intenso, lo que ha ocasionado que ingrese menor cantidad. Específicamente, ingresa desde Fómeque, Fusagasugá, San Bernardo, Anolaima y Cáqueza (Cundinamarca) y, en menor medida desde La Capilla y Guateque (Boyacá). En esta ciudad las alzas no fueron tan marcadas como en Cali y para este mes llegaron a cerca del 45%.

En la capital de Norte de Santander, por su parte, el abastecimiento se da desde el mismo departamento, específicamente del municipio de Ábrego que representa el 59% del total que llega a Cúcuta, aunque también llega desde Durania, Rangonvali y Ocaña. En esta ciudad el alza fue del 59% en enero y la razón principal para este comportamiento fue el verano que se está presentando en la región y la menor disponibilidad de agua hace que no se realicen nuevas siembras y la oferta actual es muy baja

En Bucaramanga los incrementos en los precios en la habichuela se debieron a la poca disponibilidad de pro-

**Gráfico 2. Precios mensuales de la habichuela 2015 - 2016**



Fuente: SIPSA-DANE.

ducto de primera calidad como consecuencia de las afectaciones climáticas en los cultivos establecidos en Girón, Lebrija, Piedecuesta y Los Santos, principales proveedores de la leguminosa. Este último municipio es el más afectado en cuanto a la producción, ya que en las madrugadas se registraron bajas temperaturas y en el día altas, lo que provoca que las vainas se deshidraten y tengan apariencia de marchitas.

Por último, en Medellín, según información suministrada por algunos comerciantes, el precio de la habichuela se incrementó debido a que la producción en Risaralda ha disminuido, a lo que se sumó que las condiciones

climáticas afectaron la producción en los municipios de El Santuario, Sonsón, Marinilla, El Carmen de Viboral y San Vicente (Antioquia). Allí el alza fue del 36%.

En general, se puede afirmar que el aumento de los precios de este producto está dado por el menor nivel de ingreso desde las zonas productoras de Cundinamarca, Valle del Cauca, Santander, Norte de Santander y Antioquia. De igual forma, es importante anotar que la habichuela es muy sensible a las variaciones del clima y las altas temperaturas que se han reportados las últimas semanas, han hecho que se cuente con una menor cantidad de producto de primera calidad.

### Indicador de abastecimiento de alimentos

#### Menor oferta de alimentos procesados

El acopio en los mercados mayoristas de Mercar, Barranquillita, Granabastos, Corabastos, Las Flores, Centroabastos, Cavasa, Santa Helena, Cenabastos, La Nueva Sexta, Centro de Acopio de Ipiales, Central Mayorista de Antioquia, Plaza Minorista José María Villa, Surabastos, Mercasa y La Central de Abastos de Villavicencio, para las semanas del 14 al 20 enero y del 21 al 27 de enero registró un descenso del 0,77 %.

Esta reducción en el suministro de alimentos correspondió a una menor oferta en las centrales de Cúcuta, en Cenabastos y La Nueva Sexta, ya que el abastecimiento de alimentos se redujo en un 11,12 %; en Barranquilla, en Barranquillita y Granabastos, la caída fue del 6,24 %; en Bogotá, Corabastos y Las Flores, llegó al 3,63 %; y en Villavicencio, en la Central de Abastos, el acopio de alimentos cayó un 1,14 %. Por el contrario, en Pereira, en Mercasa, el acopio de alimentos aumentó un 19,10 %; en Armenia, en Mercar, los inventarios crecieron un 9,71 %; en Neiva, en Surabastos, fue del 9,66 %; en Bucaramanga, en Centroabastos, se observó que un incremento en el abastecimiento del 6,76 %; en Cali, en Cavasa y Santa Helena, el acopio de alimentos subió un 5,01 %; en Ipiales, en el Centro de Acopio, un 0,84 %; y en Medellín, en la Central Mayorista de Antioquia y la Plaza Minorista José María Villa, el abasto de alimentos aumentó un 0,09 %.

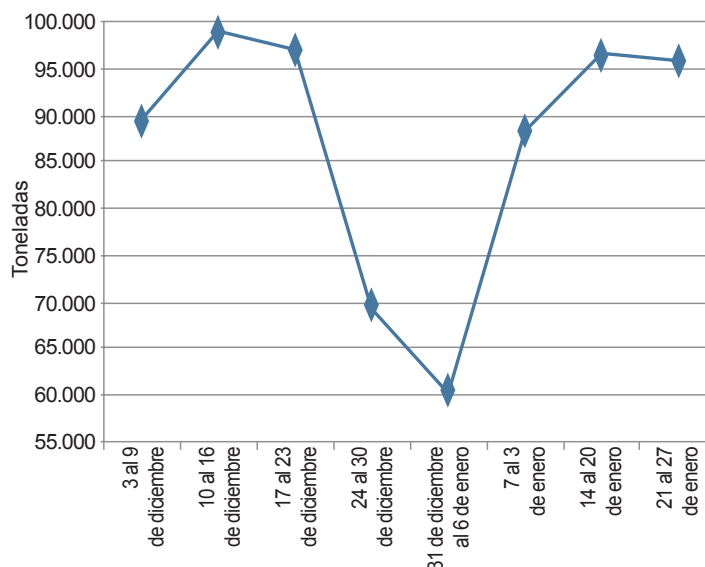
De este modo en Cenabastos y La Nueva Sexta, los procesados fue el grupo que reportó el menor acopio disminuyendo su oferta en un 36,38 %, debido a los bajos volúmenes de arroz y leche en polvo; en Barranquillita y Granabastos, del mismo modo se registró un menor abastecimiento de alimentos procesados en un 24,34 %, lo que obedeció a un descenso en la oferta de arroz

y azúcar; en Corabastos y Las Flores, nuevamente se reportó un menor ingreso de procesados, al reducir los inventarios en un 9,62 % ante la baja oferta de aceites y maíz amarillo. Y en el mercado mayorista de Villavicencio, de igual forma los procesados registraron una disminución en el ingreso del 27,48 %, siendo la carne de cerdo, las carnes frías y los embutidos los alimentos que más incidieron en este comportamiento.

A diferencia en Mercasa, el grupo de los tubérculos, raíces y plátanos presentó un aumento en el aprovisiona-

**Gráfico 3. Volumen de los alimentos que fueron registrados en los mercados Mercar, Barranquillita, Granabastos, Corabastos, Las Flores, Centroabastos, Cavasa, Santa Helena, Cenabastos, La Nueva Sexta, Centro de Acopio, CMA, Plaza Minorista José María Villa, Surabastos, Mercasa y la Central de Abastos de Villavicencio.**

2015 (3 de diciembre al 27 de enero)



Fuente: SIPSA, Ministerio de Agricultura y Desarrollo Rural-DANE.





miento del 40,63 %, como resultado de una mayor oferta de papa capira y plátano guineo; en la central de Mercar se observó un incremento en el ingreso del grupo de los procesados en un 29,73 %, por alimentos como el arroz y el azúcar; en el mercado de Surabastos, de igual forma los procesados registraron un aumento en el suministro del 50,78 %, ante el mayor acopio de arroz y las pastas alimenticias. En el caso de Centroabastos se presentó un incremento en el ingreso de los tubérculos, raíces y plátanos en un 30,92 %, por alimentos como la papa criolla y la yuca; en Cavasa y Santa Helena, también el mayor aprovisionamiento correspondió al grupo de los tubérculos, raíces y plátanos ya que se aumentó en un 14,05 %, ante la buena oferta de papa parda pastusa y plátano guineo; en el Centro de Acopio de Ipiales, el

abastecimiento de las verduras y hortalizas aumentó en un 12,65 % por la arveja verde en vaina. Y en la Central Mayorista de Antioquia y la Plaza Minorista José María Villa se reportaron mayores inventarios de tubérculos, raíces y plátanos en un 5,41 %, lo que obedeció al comportamiento del plátano guineo y la yuca.

Es así, que la participación para la semana comprendida del 21 al 27 de enero de 2016, en el acumulado de los mercados fue de la siguiente manera: los tubérculos, raíces y plátanos con un 29,01 %, seguidos por las verduras y hortalizas con el 26,19 %, las frutas frescas con un 23,71 %, y los otros grupos, entre los que se encuentran las carnes, los procesados, los granos, los cereales, los lácteos, los huevos y los pescados, con un 21,09 %.

### Lo que más sube, lo que más baja

Ciudades	Lo que más sube	Lo que más baja
Barranquilla	Berenjena, zanahoria bogotana, maracuyá valluno y santandereano, lulo, papaya tainung, naranja común, papa única, arroz de primera, queso costeño, lenteja importada, alas de pollo con costillar.	Repollo blanco, tomates chonto y Riogrande bumangués, cebolla cabezona roja ocañera e importada, habichuela, pepino cohombro, remolacha, mora de Castilla, piña perolera, banano Urabá, carne de res chatas y punta de anca, huevos rojos.
Bogotá, D. C.	Brócoli, espinaca, remolacha, cebolla cabezona blanca, chόcolo mazorca, pepino cohombro, berenjena, tomate de árbol, ciruela roja, papaya Maradol, kiwi, pitahaya, granadilla, uchuva, feijoa, plátano guineo, frijol radical y cargamanto rojo, margarina, arroz de primera, arveja verde seca importada.	Coliflor, pimentón, repollo morado, habichuela, apio, acelga, lechuga Batavia, tomates chonto y larga vida, ahuyama, mora de Castilla, melón Cantalup, aguacate Hass, uva importada, limones Tahití y común, piña perolera, guayaba pera, plátanos hartones verde y maduro, papas suprema, rubí, superior, R-12 roja y única, muslos de pollo sin rabadilla.
Bucaramanga	Repollo blanco, pimentón, coliflor, cebolla cabezona blanca, remolacha, acelga, chόcolo mazorca, zanahoria, lechuga Batavia, maracuyá, limones común y Tahití, curuba, ciruela roja, uchuva, naranja Valencia, manzana roja importada, papa ICA-Huila, garbanzo importado.	Tomate Riogrande, frijol verde en vaina, cebolla junca, habichuela, repollo morado, ahuyama, mora de Castilla, piña perolera, melón Cantalup, guanábana, papaya redonda, papas suprema, única y parda pastusa, plátano hartón verde, huevos rojos, frijol radical y bolón.
Cali	Chόcolo mazorca, cebolla cabezona blanca, remolacha bogotana, arveja verde en vaina, repollo blanco, pimentón, maracuyá, limón común valluno, mandarina Oneco, uva Isabela, fresa, manzanas importadas, ulluco, papa criolla limpia y sucia, tilapia filete congelado.	Cebolla junca, lechuga Batavia, tomates chonto y larga vida, ahuyama, frijol verde cargamanto, zanahoria, repollo morado, habichuela, piña manzana, lulo, melón Cantalup, uva red globe nacional, limón Tahití, papas única, suprema y Betina, plátano hartón verde.
Cartagena	Habichuela, chόcolo mazorca, lechuga Batavia, acelga, pepino cohombro, ajo importado, maracuyá santandereano, pera importada, lenteja importada, panela cuadrada blanca, harina de trigo, aceite vegetal mezcla.	Tomate Riogrande ocañero y bumangués, ají topito dulce, cebolla junca, melón Cantalup, limón Tahití, mango Tommy, tomate de árbol, mandarina común, mora de Castilla, uva importada, ñame espino, papa única, alas de pollo con costillar, pierna perril con rabadilla.
Cúcuta	Cebollas cabezona blanca y junca Berlín, remolacha regional, zanahoria, coliflor, brócoli, pepino cohombro, chόcolo mazorca, maracuyá, limón común, naranjas común y Valencia, mandarina común, manzana royal gala y pera importadas, fresa, yuca criolla, papa criolla limpia, pechuga y piernas de pollo, lenteja importada.	Tomate chonto, apio, lechuga Batavia, cebolla puerro, calabaza, arveja y frijol verdes en vaina, ahuyama, pimentón, cebolla cabezona roja, melón Cantalup, ciruela roja, mora de Castilla mango Tommy, curuba, piñas perolera y gold, patilla, banano criollo, papas única, suprema y parda pastusa, carne de cerdo tocino barriga, perril con hueso y cabeza de lomo.
Medellín	Coliflor, rábano rojo, zanahoria, ajo, berenjena, cebolla junca, pepino de rellenar, ají topito dulce, arveja verde en vaina, cebolla cabezona blanca, piña gold, ciruela roja, maracuyá, Tangelo, mandarina Oneco, limón común, mango Tommy, aguacate papellillo, guayaba pera, curuba, yuca ICA, arracacha blanca, plátano hartón verde eje cafetero, huevos blancos y rojos.	Repollos blanco y morado, tomate chonto regional, acelga, calabaza, remolacha bogotana, arveja verde en vaina, apio, lechuga Batavia, mora de Castilla, melón Cantalup, fresa, breva, ciruela y durazno importados, patilla, papaya Maradol, naranja Valencia, plátano comino, papas nevada, capira y criolla limpia, frijol cargamanto blanco y nima calima.
Pereira	Cebolla cabezona blanca, ajo, pepino cohombro, apio, naranjas Valencia y Sweet, mandarina Oneco, aguacate papellillo, maracuyá, mangos manzano y Yulima, banano criollo, papaya Maradol, papa criolla limpia, lenteja importada, azúcar sulfitada.	Tomate chonto, habichuela, repollo blanco, cebolla junca, pimentón, coliflor, ahuyama, mora de Castilla, tomate de árbol, lulo, limón mandarino, guayaba agria, melón Cantalup, arracacha blanca, plátanos hartones verde y maduro y dominico hartón verde y maduro.

## Verduras y hortalizas

### Disminuyeron los precios de la ahuyama



Fuente: [http://farm8.static.flickr.com/7048/6917536079\\_6826278d14.jpg](http://farm8.static.flickr.com/7048/6917536079_6826278d14.jpg)

A lo largo de la presente semana descendieron los precios mayoristas de la ahuyama debido a que se contó un mayor nivel de ingreso desde Sonsón, La Ceja, San Vicente (Antioquia), San Alberto (Cesar), Padilla (Cauca), La Unión, La Cumbre, Bolívar y Dagua (Valle del Cauca). Esta situación se registró en veinte de los treinta mercados en los que se negoció. En Cúcuta y Barranquilla, por ejemplo, el kilo se transó a \$1.050 y a \$498, respectivamente, 11,20 %, en promedio, menos que la semana anterior.

De la misma forma, cayeron las cotizaciones de los tomates chonto y larga vida, el frijol verde cargamanto, el repollo blanco, la cebolla junca, el pimentón y el apio. En el caso del tomate chonto, por ejemplo, la reducción del precio se presentó en los dieciocho mercados donde se negoció esta semana. Los comerciantes afirmaron que esta situación obedeció a la mayor oferta desde El Peñol, Urrao, Jardín (Antioquia), Santa María, Campoalegre, Rivera, Garzón, Gigante, Algeciras, Colombia, Tello, La Plata (Huila), Pereira (Risaralda), El Dovio, Argelia y Alcalá (Valle del Cauca). En las ciudades de Ibagué y Bogotá D.C., por ejemplo, el descenso fue del 16,74 %, en promedio, ofreciéndose el kilo a \$1.950 y a \$2.596, respectivamente.

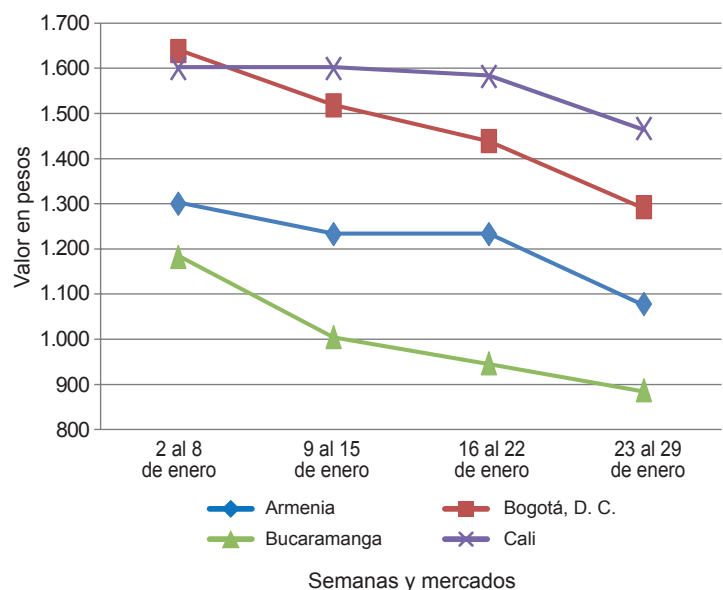
También bajó el precio mayorista del frijol verde cargamanto, esta vez en quince de los veintidós mercados donde se negoció esta semana. El mejoramiento del ingreso desde los municipios de El Carmen de Viboral, El

Santuario y San Vicente (Antioquia), El Tambo (Nariño), Cajamarca (Tolima) y Ramiriquí (Boyacá) ocasionó la caída de la cotización esta semana. En Cali y Sogamoso, por ejemplo, el kilo se transó a \$2.167 y a \$2.400, respectivamente, 14,30 %, en promedio, menos.

En cambio, aumentaron los precios mayoristas del pepino cohombro, los ajos importado y nacional, la cebolla cabezona blanca, el brócoli, el chócolo mazorca y la remolacha. En el caso del pepino cohombro, por ejemplo, el alza de la cotización se registró en veintisiete de los treinta y ocho mercados donde se negoció este producto. Los comerciantes afirmaron que esta situación obedeció a que el clima ha afectado la producción en Antioquia, a lo que se sumó el menor ingreso desde Socorro, Los Santos (Santander) y Pradera (Valle del Cauca). En Tunja y Villavicencio, por ejemplo, el kilo se vendió a \$1.347 y a \$1.675, respectivamente, lo que representó un alza del 16,67 %.

Asimismo, los cultivos de cebolla cabezona blanca establecidos en Boyacá y Cundinamarca están pasando por un periodo de bajo rendimiento a causa del fuerte verano y las heladas en la madrugada, lo que ocasionó el incremento de sus precios en veintitrés de los veintinueve mercados donde se ofreció. En las ciudades de Bogotá D.C. y Bucaramanga, por ejemplo, se registró un incremento del 13,76 %, vendiéndose el kilo a \$1.824 y a \$1.800, respectivamente.

**Gráfico 4. Comportamiento de los precios de la ahuyama 2016 (2 de enero al 29 de enero)**



Fuente: SIPSA-DANE.



**Cuadro 1. Mercados mayoristas. Precios de venta de verduras y hortalizas  
2016 (23 al 29 de enero)**

Productos y mercados	Pesos por kilogramo				Tenden- cia	Productos y mercados	Pesos por kilogramo				Tenden- cia
	Mínimo	Máximo	Medio				Mínimo	Máximo	Medio		
<b>Acelga</b>						<b>Ajo (continuación)</b>					
Armenia, Mercar	933	1.067	1.022	--		Pereira, La 41	5.333	6.111	5.667	++	
Barranquilla, Barranquillita	2.800	3.200	3.000	=		Pereira, Mercasa	4.444	6.667	5.637	++	
Bogotá, D.C., Corabastos	400	1.000	556	--		San Gil (Santander)	2.500	2.700	2.567	+	
Bucaramanga, Centroabastos	1.000	1.500	1.250	=		Sogamoso (Boyacá)	2.800	3.000	2.900	+	
Cali, Santa Helena	1.500	1.600	1.533	-		Tunja (Boyacá)	4.400	6.000	5.540	+++	
Cartagena, Bazurto	2.100	2.100	2.100	+		Valledupar, Mercabastos	7.000	7.000	7.000	-	
Chiquinquirá (Boyacá)	1.667	1.667	1.667	=		Villavicencio, CAV	4.000	5.000	4.604	+	
Duitama (Boyacá)	1.000	1.000	1.000	=		<b>Ajo importado</b>					
Ibagué, Plaza La 21	640	960	810	--		Armenia, Mercar	7.800	8.000	7.950	+	
Ipiales (Nariño), Ipiales somos todos	1.000	1.000	1.000	-		Barranquilla, Barranquillita	7.200	7.400	7.300	=	
Medellín, Central						Barranquilla, Granabastos	7.200	7.200	7.200	=	
Mayorista de Antioquia	1.000	1.800	1.421	-		Bogotá, D.C., Corabastos	7.500	8.000	7.847	+	
Neiva, Surabastos	1.250	1.625	1.441	-		Bucaramanga, Centroabastos	7.500	7.500	7.500	+	
Pamplona (Norte de Santander)	1.600	2.000	1.800	=		Buenaventura (Valle del Cauca)	8.000	8.500	8.267	+	
Pasto (Nariño)	1.250	2.000	1.646	--		Cali, Cavasa	7.500	7.800	7.750	+	
Sogamoso (Boyacá)	1.000	1.000	1.000	=		Cali, Santa Helena	7.000	7.200	7.167	+	
Tunja (Boyacá)	1.000	1.000	1.000	+		Cartagena, Bazurto	7.500	7.500	7.500	+	
Ubaté (Cundinamarca)	800	800	800	=		Cartago (Valle del Cauca)	7.800	8.000	7.933	+	
Villavicencio, CAV	1.000	1.200	1.089	-		Cúcuta, Cenabastos	7.500	8.000	7.847	+	
Yopal (Casanare)	1.800	2.000	1.900	+++		Ibagué, Plaza La 21	7.500	8.000	7.750	+	
<b>Ahuyama</b>						Ipiales (Nariño), Ipiales somos todos	7.000	7.600	7.400	+	
Armenia, Mercar	900	1.200	1.078	--		Manizales (Caldas)	7.500	8.000	7.667	=	
Barranquilla, Barranquillita	429	543	498	-		Medellín, Central					
Barranquilla, Granabastos	643	643	643	=		Mayorista de Antioquia	7.400	8.000	7.725	+	
Bogotá, D.C., Corabastos	1.200	1.300	1.278	--		Montería (Córdoba)	7.500	7.600	7.525	+	
Bucaramanga, Centroabastos	800	1.000	879	-		Neiva, Surabastos	7.500	8.400	7.759	+	
Buenaventura (Valle del Cauca)	1.200	1.400	1.333	-		Palmira (Valle del Cauca)	7.500	7.800	7.650	+	
Cali, Cavasa	1.000	1.300	1.158	--		Pasto (Nariño)	7.500	8.300	7.850	+	
Cali, Santa Helena	1.400	1.600	1.467	-		Pereira, La 41	8.000	9.000	8.417	+	
Cartagena, Bazurto	600	614	605	=		Pereira, Mercasa	7.500	8.500	7.910	+	
Cartago (Valle del Cauca)	1.000	1.400	1.200	-		Popayán (Cauca)	7.500	8.600	8.017	+	
Cúcuta, Cenabastos	1.000	1.200	1.050	-		Sincelejo (Sucre)	7.000	7.500	7.333	-	
Duitama (Boyacá)	880	880	880	-		Tuluá (Valle del Cauca)	7.700	8.000	7.904	+	
Ibagué, Plaza La 21	800	1.000	967	-		<b>Apio</b>					
Manizales (Caldas)	1.200	1.300	1.250	=		Armenia, Mercar	700	800	767	-	
Medellín, Central						Barranquilla, Barranquillita	950	1.000	979	-	
Mayorista de Antioquia	900	1.000	950	=		Barranquilla, Granabastos	1.200	1.400	1.250	=	
Montería (Córdoba)	440	500	480	-		Bogotá, D.C., Corabastos	300	500	389	--	
Palmira (Valle del Cauca)	1.200	1.500	1.333	-		Bucaramanga, Centroabastos	917	1.000	991	-	
Pamplona (Norte de Santander)	1.200	1.500	1.450	-		Cali, Cavasa	588	765	656	-	
Pereira, La 41	1.000	1.200	1.133	+		Cali, Santa Helena	588	647	598	+	
Pereira, Mercasa	1.000	1.400	1.117	-		Cartagena, Bazurto	1.000	1.000	1.000	=	
Popayán (Cauca)	760	800	785	-		Cartago (Valle del Cauca)	880	960	933	-	
Rionegro (Antioquia)	1.000	1.200	1.119	+		Chiquinquirá (Boyacá)	1.200	1.200	1.200	=	
San Gil (Santander)	800	800	800	=		Cúcuta, Cenabastos	667	800	678	---	
Sincelejo (Sucre)	600	700	667	=		Ibagué, Plaza La 21	640	800	700	---	
Socorro (Santander)	800	800	800	=		Ipiales (Nariño), Ipiales somos todos	2.000	2.500	2.417	+	
Tuluá (Valle del Cauca)	1.000	1.200	1.063	-		Manizales (Caldas)	1.120	1.120	1.120	=	
Tunja (Boyacá)	723	892	771	+		Marinilla (Antioquia)	600	750	669	+	
Valledupar, Mercabastos	440	460	448	-		Medellín, Central					
Valledupar, Mercado Nuevo	440	500	450	-		Mayorista de Antioquia	700	1.000	850	-	
Villavicencio, CAV	1.500	1.600	1.567	-		Medellín, Plaza					
<b>Ahuyamin (Sakata)</b>						Minorista "José María Villa"	600	1.000	773	-	
Bogotá, D.C., Corabastos	700	800	719	--		Montería (Córdoba)	1.000	1.200	1.050	++	
Neiva, Surabastos	960	1.280	1.095	-		Neiva, Surabastos	1.000	1.500	1.219	-	
San Gil (Santander)	700	800	756	--		Palmira (Valle del Cauca)	1.167	1.417	1.278	++	
Sogamoso (Boyacá)	769	769	769	=		Pamplona (Norte de Santander)	1.167	1.250	1.208	+	
Tunja (Boyacá)	880	1.000	955	-		Pasto (Nariño)	4.000	4.500	4.208	+	
Villavicencio, CAV	700	1.000	900	--		Pereira, La 41	1.000	1.167	1.056	--	
Yopal (Casanare)	1.000	1.000	1.000	---		Pereira, Mercasa	833	1.500	1.104	-	
<b>Ají topito dulce</b>						Rionegro (Antioquia)	900	1.500	1.213	+	
Barranquilla, Barranquillita	2.200	2.375	2.292	+		Sincelejo (Sucre)	700	800	769	-	
Cartagena, Bazurto	1.750	3.000	2.517	---		Tuluá (Valle del Cauca)	917	1.000	958	+	
Medellín, Central						Tunja (Boyacá)	1.000	1.000	1.000	=	
Mayorista de Antioquia	2.000	2.500	2.150	+		Valledupar, Mercabastos	800	1.000	950	-	
Montería (Córdoba)	1.500	2.875	2.265	-		Villavicencio, CAV	1.000	1.200	1.117	-	
Sincelejo (Sucre)	1.500	2.000	1.750	--		<b>Arveja verde en vaina</b>					
<b>Ajo</b>						Armenia, Mercar	1.600	2.240	1.880	-	
Bogotá, D.C., Corabastos	8.000	10.000	9.389	++		Barranquilla, Barranquillita	5.000	5.500	5.250	=	
Chiquinquirá (Boyacá)	5.000	5.000	5.000	+++		Barranquilla, Granabastos	5.000	5.500	5.250	=	
Duitama (Boyacá)	3.000	3.000	3.000	+		Bogotá, D.C., Corabastos	2.600	2.800	2.656	-	
Ibagué, Plaza La 21	3.889	4.444	4.259	++		Bucaramanga, Centroabastos	2.000	2.400	2.172	-	
Ipiales (Nariño), Ipiales somos todos	5.000	5.000	5.000	-		Cartago (Valle del Cauca)	2.000	2.240	2.060	++	
Manizales (Caldas)	5.000	5.000	5.000	++		Chiquinquirá (Boyacá)	2.000	2.000	2.000	+	
Medellín, Central						Cúcuta, Cenabastos	2.000	2.700	2.269	---	
Mayorista de Antioquia	3.500	5.000	4.250	++		Duitama (Boyacá)	2.200	2.200	2.200	+	
Pamplona (Norte de Santander)	2.500	3.250	2.844	+++		El Carmen de Viboral (Antioquia)	1.600	1.900	1.750	-	
Pasto (Nariño)	5.500	6.000	5.708	+		El Santuario (Antioquia)	2.000	3.000	2.442	-	
						Ibagué, Plaza La 21	1.440	2.000	1.713	-	



**Cuadro 1. Mercados mayoristas. Precios de venta de verduras y hortalizas (continuación)**  
**2016 (23 al 29 de enero)**

Productos y mercados	Pesos por kilogramo				Tendencia	Productos y mercados	Pesos por kilogramo				Tendencia
	Mínimo	Máximo	Medio	Precios			Mínimo	Máximo	Medio	Precios	
<b>Arveja verde en vaina (continuación)</b>						<b>Calabaza (continuación)</b>					
Ipiales (Nariño), Ipiales somos todos	1.500	2.000	1.678		+	Medellín, Central					
La Ceja (Antioquia)	2.000	2.500	2.342		+	Mayorista de Antioquia	300	500	400		--
Manizales (Caldas)	2.250	3.000	2.542		=	Montería (Córdoba)	400	500	450		+
Marinilla (Antioquia)	2.000	2.450	2.188		-	<b>Cebolla cabezona blanca</b>					
Medellín, Central						Armenia, Mercar	1.660	1.960	1.758		++
Mayorista de Antioquia	1.800	3.400	2.417		-	Barranquilla, Barranquillita	1.800	2.000	1.922		+
Medellín, Plaza						Barranquilla, Granabastos	1.900	2.040	1.978		+
Minorista "José María Villa"	2.000	3.500	2.621		+	Bogotá, D.C., Corabastos	1.700	2.000	1.824		++
Neiva, Surabastos	1.920	2.400	2.093		+	Bucaramanga, Centroabastos	1.700	1.900	1.800		++
Palmira (Valle del Cauca)	1.500	1.920	1.710		+	Cartagena, Bazurto	1.800	2.200	1.975		+
Pamplona (Norte de Santander)	1.600	2.500	2.033		-	Cartago (Valle del Cauca)	1.700	2.000	1.850		++
Pereira, La 41	1.600	2.240	1.987		+	Chiquinquirá (Boyacá)	1.700	2.200	1.975		+
Pereira, Mercasa	1.920	2.400	2.150		+	Cúcuta, Cenabastos	1.600	2.000	1.813		++
Rionegro (Antioquia)	2.400	3.000	2.642		++	Duitama (Boyacá)	1.600	1.600	1.600		-
San Gil (Santander)	2.400	2.800	2.667		=	Ibaqué, Plaza La 21	1.600	1.920	1.670		+
San Vicente (Antioquia)	1.350	1.500	1.425		---	La Ceja (Antioquia)	1.800	2.000	1.925		-
Socorro (Santander)	2.400	2.400	2.400		=	Manizales (Caldas)	2.000	2.000	2.000		++
Sogamoso (Boyacá)	2.200	2.200	2.200		=	Medellín, Central					
Sonsón (Antioquia)	2.333	2.417	2.358		++	Mayorista de Antioquia	1.800	2.222	1.931		+
Tuluá (Valle del Cauca)	1.600	2.000	1.790		+	Medellín, Plaza					
Tunja (Boyacá)	2.000	2.000	2.000		-	Minorista "José María Villa"	1.800	1.900	1.856		-
Ubaté (Cundinamarca)	1.800	1.900	1.850		---	Montería (Córdoba)	1.800	2.200	1.983		=
Villavicencio, CAV	1.800	2.800	2.396		+	Pamplona (Norte de Santander)	1.700	1.800	1.778		+
Yopal (Casanare)	2.917	3.125	3.021		+	Pereira, La 41	1.560	1.900	1.737		++
<b>Arveja verde en vaina pastusa</b>						Pereira, Mercasa	1.600	1.920	1.840		++
Buenaventura (Valle del Cauca)	2.000	2.000	2.000		+++	Rionegro (Antioquia)	1.625	1.875	1.795		-
Cali, Cavasa	1.500	2.000	1.708		+	San Gil (Santander)	1.600	2.000	1.833		+
Cali, Santa Helena	1.560	1.800	1.693		+	Sincelejo (Sucre)	1.800	2.100	1.907		+
Manizales (Caldas)	2.500	2.750	2.583		=	Socorro (Santander)	1.700	1.800	1.750		+
Medellín, Central						Sogamoso (Boyacá)	1.800	1.800	1.800		+++
Mayorista de Antioquia	2.000	3.000	2.500		++	Tunja (Boyacá)	1.500	1.800	1.647		+
Pasto (Nariño)	1.200	1.800	1.465		+	Ubaté (Cundinamarca)	1.900	1.900	1.900		=
Popayán (Cauca)	1.600	2.000	1.810		++	Valledupar, Mercabastos	1.600	2.200	1.847		++
<b>Berenjena</b>						Villavicencio, CAV	1.800	2.200	2.008		+
Armenia, Mercar	1.500	1.800	1.600		+	Yopal (Casanare)	1.979	2.083	2.031		+
Barranquilla, Barranquillita	450	650	573		+++	<b>Cebolla cabezona blanca bogotana</b>					
Bogotá, D.C., Corabastos	2.700	3.000	2.943		++	Buenaventura (Valle del Cauca)	1.750	1.833	1.792		+
Cartagena, Bazurto	1.375	1.750	1.510		+	Cali, Cavasa	1.771	1.979	1.844		++
Manizales (Caldas)	1.800	2.000	1.900		=	Cali, Santa Helena	1.667	1.771	1.719		+
Medellín, Central						Neiva, Surabastos	1.600	2.000	1.762		+
Mayorista de Antioquia	2.000	2.600	2.367		+	Tuluá (Valle del Cauca)	1.771	1.875	1.823		++
Montería (Córdoba)	1.125	1.500	1.292		-	<b>Cebolla cabezona blanca importada</b>					
Sincelejo (Sucre)	1.000	1.050	1.008		+	Cali, Cavasa	1.667	1.771	1.710		+
<b>Brócoli</b>						Ipiales (Nariño), Ipiales somos todos	1.304	1.739	1.522		+
Armenia, Mercar	2.000	2.400	2.133		+++	Rionegro (Antioquia)	1.667	1.875	1.745		+
Barranquilla, Barranquillita	4.500	5.000	4.750		=	<b>Cebolla cabezona blanca pastusa</b>					
Barranquilla, Granabastos	4.000	4.500	4.250		-	Buenaventura (Valle del Cauca)	1.667	1.708	1.681		=
Bogotá, D.C., Corabastos	2.500	5.000	3.958		+++	Cali, Cavasa	1.563	1.875	1.690		+
Bucaramanga, Centroabastos	3.000	4.000	3.411		+	Palmira (Valle del Cauca)	1.708	1.792	1.736		-
Cali, Cavasa	1.083	1.250	1.167		-	Pasto (Nariño)	1.354	1.458	1.413		-
Cali, Santa Helena	1.800	2.000	1.900		+	Popayán (Cauca)	1.771	1.875	1.847		+
Cartagena, Bazurto	4.500	4.500	4.500		=	<b>Cebolla cabezona roja</b>					
Chiquinquirá (Boyacá)	1.500	1.500	1.500		++	Cúcuta, Cenabastos	2.083	2.292	2.093		-
Cúcuta, Cenabastos	3.500	5.000	3.917		+	Neiva, Surabastos	2.000	2.667	2.132		+
Duitama (Boyacá)	1.400	1.400	1.400		+	San Gil (Santander)	2.300	2.300	2.300		-
Ibaqué, Plaza La 21	2.000	3.000	2.625		+++	<b>Cebolla cabezona roja importada</b>					
Ipiales (Nariño), Ipiales somos todos	833	1.167	1.007		=	Barranquilla, Barranquillita	2.400	2.556	2.459		--
Manizales (Caldas)	3.333	3.333	3.333		+++	Bucaramanga, Centroabastos	2.292	2.396	2.305		+
Marinilla (Antioquia)	1.400	1.500	1.450		+++	Cali, Cavasa	1.889	2.000	1.919		+
Medellín, Central						Ipiales (Nariño), Ipiales somos todos	1.087	1.304	1.196		-
Mayorista de Antioquia	2.000	2.400	2.125		+	Medellín, Central					
Neiva, Surabastos	3.000	4.500	3.838		++	Mayorista de Antioquia	2.292	2.400	2.330		+
Palmira (Valle del Cauca)	1.000	1.250	1.125		+	Montería (Córdoba)	2.100	2.200	2.175		-
Pamplona (Norte de Santander)	2.500	3.000	2.750		+++	<b>Cebolla cabezona roja ocañera</b>					
Pasto (Nariño)	1.700	2.000	1.900		+++	Barranquilla, Barranquillita	2.042	2.188	2.090		--
Sogamoso (Boyacá)	1.400	1.400	1.400		=	Barranquilla, Granabastos	2.292	2.500	2.387		-
Tunja (Boyacá)	1.200	1.400	1.300		+	Cartagena, Bazurto	2.444	2.857	2.644		-
Villavicencio, CAV	2.667	3.200	2.956		+	Cúcuta, Cenabastos	4.167	4.167	4.167		=
<b>Calabacín</b>						Sincelejo (Sucre)	2.222	2.429	2.353		-
Bogotá, D.C., Corabastos	400	500	413		---	Valledupar, Mercabastos	2.000	2.000	2.000		-
Medellín, Central						Valledupar, Mercado Nuevo	2.000	2.000	2.000		-
Mayorista de Antioquia	400	500	450		-						
Tunja (Boyacá)	400	600	500		---						
Ubaté (Cundinamarca)	2.500	2.500	2.500		---						
<b>Calabaza</b>											
Bogotá, D.C., Corabastos	720	800	791		-						
Cúcuta, Cenabastos	333	444	365		--						



**Cuadro 1. Mercados mayoristas. Precios de venta de verduras y hortalizas (continuación)  
2016 (23 al 29 de enero)**

Productos y mercados	Pesos por kilogramo				Tendencia	Productos y mercados	Pesos por kilogramo				Tendencia
	Mínimo	Máximo	Medio				Mínimo	Máximo	Medio		
<b>Cebolla cabezona roja peruana</b>						<b>Chócolo mazorca (continuación)</b>					
Barranquilla, Granabastos	2.556	2.778	2.681	-	Cali, Cavasa	643	857	754	++		
Cartagena, Bazurto	2.500	2.857	2.607	+	Cali, Santa Helena	643	714	679	-		
Sincelejo (Sucre)	2.283	2.500	2.391	-	Cartagena, Bazurto	750	875	802	+		
Valledupar, Mercabastos	2.000	2.300	2.181	-	Cartago (Valle del Cauca)	750	900	825	+		
Valledupar, Mercado Nuevo	2.000	2.200	2.067	--	Chiquinquirá (Boyacá)	1.100	1.200	1.150	+		
					Cúcuta, Cenabastos	727	818	777	+		
<b>Cebolla junca</b>					Duitama (Boyacá)	1.400	1.400	1.400	+		
Armenia, Mercar	1.429	1.714	1.643	-	El Santuario (Antioquia)	750	875	794	+		
Bucaramanga, Centroabastos	938	1.250	1.071	-	Ibagué, Plaza La 21	960	1.120	1.050	+		
Cartagena, Bazurto	1.176	1.176	1.176	-	Ipiales (Nariño), Ipiales somos todos	1.143	1.143	1.143	+		
Cartago (Valle del Cauca)	1.600	1.760	1.680	+	Manizales (Caldas)	692	700	696	=		
Chiquinquirá (Boyacá)	1.125	1.167	1.146	-	Marinilla (Antioquia)	583	708	657	--		
Ipiales (Nariño), Ipiales somos todos	1.250	1.500	1.288	--	Medellín, Central						
La Ceja (Antioquia)	1.440	1.600	1.507	=	Mayorista de Antioquia	647	765	706	+		
Manizales (Caldas)	2.080	2.160	2.133	=	Medellín, Plaza						
Medellín, Central					Minorista "José María Villa"	667	800	727	+		
Mayorista de Antioquia	1.200	2.000	1.578	+	Montería (Córdoba)	800	900	850	+		
Medellín, Plaza					Neiva, Surabastos	1.280	1.600	1.493	+		
Minorista "José María Villa"	1.500	1.800	1.542	+	Pamplona (Norte de Santander)	636	818	710	++		
Montería (Córdoba)	2.500	3.333	2.965	--	Pasto (Nariño)	929	1.071	1.001	+		
Neiva, Surabastos	800	1.200	973	--	Peñol (Antioquia)	667	750	715	-		
Pereira, La 41	1.333	1.467	1.400	-	Popayán (Cauca)	714	743	729	++		
Pereira, Mercasa	1.200	1.333	1.233	-	Rionegro (Antioquia)	643	786	701	--		
Rionegro (Antioquia)	1.450	1.800	1.602	-	San Gil (Santander)	1.750	2.000	1.833	--		
Sincelejo (Sucre)	2.000	2.400	2.267	-	San Vicente (Antioquia)	708	750	725	--		
Sonsón (Antioquia)	1.200	1.280	1.240	=	Sincelejo (Sucre)	700	740	723	-		
Ubaté (Cundinamarca)	1.200	1.200	1.200	--	Socorro (Santander)	1.750	2.000	1.875	+++		
Valledupar, Mercabastos	1.167	1.167	1.167	--	Sogamoso (Boyacá)	1.600	1.600	1.600	++		
Villavicencio, CAV	1.087	1.522	1.413	--	Sonsón (Antioquia)	400	450	430	=		
Yopal (Casanare)	1.522	1.522	1.522	=	Tunja (Boyacá)	1.400	1.600	1.525	-		
					Valledupar, Mercabastos	1.067	1.067	1.067	--		
<b>Cebolla junca Aquitania</b>					Villavicencio, CAV	1.800	2.400	2.154	+		
Barranquilla, Barranquillita	1.200	1.333	1.258	=	Yopal (Casanare)	2.500	2.625	2.563	++		
Barranquilla, Granabastos	1.333	1.400	1.353	-							
Bogotá, D.C., Corabastos	1.000	1.333	1.169	-	<b>Cidra</b>						
Bucaramanga, Centroabastos	1.094	1.250	1.172	-	Bogotá, D.C., Corabastos	800	800	800	--		
Buenaventura (Valle del Cauca)	1.900	1.900	1.900	=	La Ceja (Antioquia)	300	600	467	+		
Cali, Cavasa	578	889	738	--	Marinilla (Antioquia)	350	400	379	--		
Cali, Santa Helena	711	711	711	n.d.	Medellín, Central						
Duitama (Boyacá)	933	933	933	-	Mayorista de Antioquia	300	400	350	=		
Ibagué, Plaza La 21	800	1.200	995	--	Peñol (Antioquia)	400	500	451	+		
Neiva, Surabastos	767	1.167	950	--	San Vicente (Antioquia)	250	300	275	--		
San Gil (Santander)	1.120	1.200	1.147	-	Villavicencio, CAV	960	1.200	1.167	--		
Sogamoso (Boyacá)	933	967	950	-							
Tuluá (Valle del Cauca)	1.689	1.689	1.689	=	<b>Cilantro</b>						
Tunja (Boyacá)	833	933	876	-	Armenia, Mercar	1.800	2.400	2.083	+++		
					Barranquilla, Barranquillita	3.000	3.500	3.242	-		
<b>Cebolla junca Berlín</b>					Bogotá, D.C., Corabastos	1.800	2.500	2.222	++		
Barranquilla, Barranquillita	1.167	1.333	1.250	-	Bucaramanga, Centroabastos	6.000	6.000	6.000	+		
Cúcuta, Cenabastos	1.094	1.094	1.094	++	Buenaventura (Valle del Cauca)	1.750	2.000	1.917	=		
Pamplona (Norte de Santander)	938	938	938	-	Cali, Cavasa	2.500	2.500	2.500	++		
Valledupar, Mercabastos	1.167	1.333	1.222	--	Cali, Santa Helena	2.000	2.500	2.250	+++		
					Cartagena, Bazurto	3.000	3.500	3.333	=		
<b>Cebolla junca pastusa</b>					Cartago (Valle del Cauca)	1.500	2.000	1.750	+		
Cali, Santa Helena	667	756	711	--	Chiquinquirá (Boyacá)	2.500	2.500	2.500	=		
Palmira (Valle del Cauca)	542	750	646	-	Cúcuta, Cenabastos	4.000	5.000	4.467	++		
Pasto (Nariño)	444	667	567	-	Duitama (Boyacá)	4.000	4.333	4.167	+++		
Popayán (Cauca)	667	711	674	--	Ibagué, Plaza La 21	2.000	3.200	2.617	++		
					Ipiales (Nariño), Ipiales somos todos	1.600	2.800	2.150	-		
<b>Cebolla junca Tenerife</b>					La Ceja (Antioquia)	2.000	3.000	2.417	+++		
Cali, Cavasa	600	1.000	800	--	Manizales (Caldas)	2.400	3.200	2.800	=		
Cali, Santa Helena	750	750	750	--	Marinilla (Antioquia)	1.700	2.500	2.046	--		
Palmira (Valle del Cauca)	622	889	761	-	Medellín, Central						
					Mayorista de Antioquia	1.500	2.000	1.804	--		
<b>Cebolla puerro</b>					Medellín, Plaza						
Bogotá, D.C., Corabastos	500	500	500	--	Minorista "José María Villa"	1.000	2.000	1.323	--		
Cúcuta, Cenabastos	2.500	2.500	2.500	--	Montería (Córdoba)	2.000	3.000	2.750	+++		
Medellín, Central					Neiva, Surabastos	2.667	8.667	6.021	+++		
Mayorista de Antioquia	1.800	2.000	1.900	=	Palmira (Valle del Cauca)	2.000	2.500	2.250	+++		
Pamplona (Norte de Santander)	2.500	3.000	2.750	-	Pamplona (Norte de Santander)	1.667	1.667	1.667	=		
					Pasto (Nariño)	1.500	3.000	2.250	+++		
<b>Cebollín chino</b>					Pereira, La 41	1.500	2.000	1.625	+++		
Barranquilla, Barranquillita	3.500	5.000	4.433	--	Pereira, Mercasa	1.000	1.500	1.250	++		
Cartagena, Bazurto	5.500	6.000	5.750	-	Popayán (Cauca)	1.750	2.500	2.125	+++		
					Rionegro (Antioquia)	3.000	4.500	3.736	-		
<b>Chócolo mazorca</b>					Sincelejo (Sucre)	2.000	3.000	2.500	+++		
Armenia, Mercar	471	529	496	--	Sogamoso (Boyacá)	5.000	5.000	5.000	=		
Armenia, Retiro	471	514	497	-	Tuluá (Valle del Cauca)	1.500	2.000	1.750	+		
Barranquilla, Barranquillita	811	919	838	-	Tunja (Boyacá)	1.250	3.000	2.067	-		
Bogotá, D.C., Corabastos	1.900	2.200	2.093	++	Ubaté (Cundinamarca)	5.000	5.000	5.000	=		
Bucaramanga, Centroabastos	1.250	1.500	1.363	+	Valledupar, Mercabastos	1.500	1.500	1.500	=		
Buenaventura (Valle del Cauca)	714	857	786	+	Valledupar, Mercado Nuevo	1.500	1.500	1.500	=		



**Cuadro 1. Mercados mayoristas. Precios de venta de verduras y hortalizas (continuación)**  
**2016 (23 al 29 de enero)**

Productos y mercados	Pesos por kilogramo				Tendencia	Productos y mercados	Pesos por kilogramo				Tendencia
	Mínimo	Máximo	Medio				Mínimo	Máximo	Medio		
<b>Cilantro (continuación)</b>						<b>Frijol verde cargamanto (continuación)</b>					
Villavicencio, CAV	2.500	4.500	3.625	+++		Medellín, Central					
Yopal (Casanare)	4.500	5.000	4.750	+++		Mayorista de Antioquia	1.900	2.300	2.100	-	
<b>Coles</b>						Medellín, Plaza					
Barranquilla, Barranquillita	800	1.500	1.133	---		Minorista "José María Villa"	2.000	2.500	2.167	-	
Bogotá, D.C., Corabastos	1.600	2.000	1.689	--		Pasto (Nariño)	2.200	2.900	2.623	+	
Medellín, Central						Peñol (Antioquia)	1.900	2.100	1.976	-	
Mayorista de Antioquia	600	700	650	-		Popayán (Cauca)	2.400	2.500	2.450	-	
Medellín, Plaza						Rionegro (Antioquia)	2.000	2.450	2.222	+	
Minorista "José María Villa"	500	700	573	--		San Vicente (Antioquia)	1.700	1.900	1.800	--	
<b>Coliflor</b>						Sogamoso (Boyacá)	2.400	2.400	2.400	--	
Armenia, Mercar	1.333	1.500	1.444	---		Sonsón (Antioquia)	1.500	1.600	1.550	=	
Barranquilla, Barranquillita	4.000	4.500	4.250	=		Tuluá (Valle del Cauca)	2.240	2.400	2.320	+	
Barranquilla, Granabastos	4.000	4.500	4.375	=		Tunja (Boyacá)	2.000	2.400	2.100	-	
Bogotá, D.C., Corabastos	500	1.000	633	---		Villavicencio, CAV	2.000	2.600	2.350	+	
Bucaramanga, Centroabastos	3.000	3.500	3.318	+++		Yopal (Casanare)	3.542	3.750	3.646	+	
Cali, Cavasa	1.083	1.250	1.156	+		<b>Frijol verde en vaina</b>					
Cali, Santa Helena	1.800	2.000	1.900	-		Armenia, Mercar	2.560	3.040	2.800	-	
Cartagena, Bazurto	5.000	5.000	5.000	=		Barranquilla, Barranquillita	4.500	5.500	4.992	-	
Cartago (Valle del Cauca)	1.760	1.920	1.813	-		Barranquilla, Granabastos	5.000	5.500	5.250	=	
Chiquinquirá (Boyacá)	1.400	1.400	1.400	=		Bucaramanga, Centroabastos	2.000	2.400	2.289	--	
Cúcuta, Cenabastos	3.500	5.000	3.917	+		Buenaventura (Valle del Cauca)	3.200	3.600	3.300	-	
Duitama (Boyacá)	1.300	1.300	1.300	-		Cartago (Valle del Cauca)	2.600	3.000	2.750	+	
Ipiales (Nariño), Ipiales somos todos	1.000	1.250	1.090	-		Chiquinquirá (Boyacá)	1.400	1.600	1.500	-	
Manizales (Caldas)	1.800	2.000	1.867	=		Cúcuta, Cenabastos	2.000	2.000	2.000	--	
Marinilla (Antioquia)	800	1.000	913	+		Ibagué, Plaza La 21	1.920	2.000	1.973	--	
Medellín, Central						Ipiales (Nariño), Ipiales somos todos	2.182	2.593	2.324	-	
Mayorista de Antioquia	1.300	2.000	1.592	+++		Manizales (Caldas)	2.500	2.500	2.500	--	
Neiva, Surabastos	1.500	2.500	1.894	-		Montería (Córdoba)	2.800	3.600	3.242	+	
Palmira (Valle del Cauca)	1.200	1.500	1.350	+		Neiva, Surabastos	2.000	2.800	2.485	-	
Pamplona (Norte de Santander)	1.700	2.000	1.850	=		Pamplona (Norte de Santander)	1.200	2.083	1.530	++	
Pasto (Nariño)	1.000	2.000	1.533	+++		Pereira, La 41	2.000	2.500	2.233	-	
Pereira, La 41	1.500	1.833	1.722	-		Pereira, Mercasa	2.000	2.500	2.292	-	
Pereira, Mercasa	1.167	2.000	1.535	--		San Gil (Santander)	2.240	2.800	2.587	+	
Popayán (Cauca)	1.250	1.333	1.292	+		Sincelejo (Sucre)	2.500	3.000	2.867	-	
Sogamoso (Boyacá)	1.200	1.200	1.200	=		Socorro (Santander)	2.240	2.400	2.293	++	
Tunja (Boyacá)	1.300	1.400	1.370	+		Tunja (Boyacá)	1.400	1.600	1.530	-	
Ubaté (Cundinamarca)	1.500	1.500	1.500	=		<b>Haba verde</b>					
Villavicencio, CAV	1.600	1.800	1.717	+		Bogotá, D.C., Corabastos	1.600	1.600	1.600	-	
<b>Espinaca</b>						Chiquinquirá (Boyacá)	1.500	1.600	1.550	++	
Armenia, Mercar	2.444	3.111	2.833	++		Duitama (Boyacá)	800	860	830	+	
Barranquilla, Barranquillita	4.500	5.000	4.750	=		Ipiales (Nariño), Ipiales somos todos	1.500	2.000	1.783	++	
Barranquilla, Granabastos	4.000	4.500	4.125	=		Pamplona (Norte de Santander)	1.167	1.667	1.458	+	
Bogotá, D.C., Corabastos	1.300	2.000	1.708	+++		Sogamoso (Boyacá)	1.000	1.100	1.050	+++	
Bucaramanga, Centroabastos	2.000	2.600	2.135	+		Tunja (Boyacá)	1.200	1.200	1.200	++	
Bucaramanga, Centroabastos	5.000	5.000	5.000	=		<b>Habichuela</b>					
Cartagena, Bazurto	5.000	5.000	5.000	=		Armenia, Mercar	2.560	3.200	2.947	+	
Chiquinquirá (Boyacá)	1.750	1.750	1.750	+		Barranquilla, Barranquillita	2.750	3.250	3.038	--	
Duitama (Boyacá)	3.500	3.500	3.500	++		Barranquilla, Granabastos	2.700	3.250	2.975	--	
Ibagué, Plaza La 21	1.778	2.222	2.083	++		Bogotá, D.C., Corabastos	1.920	2.720	2.191	--	
Ipiales (Nariño), Ipiales somos todos	1.000	1.000	1.000	-		Bucaramanga, Centroabastos	1.900	3.000	2.446	-	
Manizales (Caldas)	2.800	3.000	2.933	=		Buenaventura (Valle del Cauca)	2.800	4.240	3.467	---	
Marinilla (Antioquia)	750	850	802	+		Cali, Cavasa	2.880	4.000	3.395	-	
Medellín, Central						Cali, Santa Helena	3.000	4.000	3.567	--	
Mayorista de Antioquia	800	1.000	950	=		Cartagena, Bazurto	3.250	3.500	3.375	+++	
Medellín, Plaza						Cartago (Valle del Cauca)	2.720	3.200	2.890	---	
Minorista "José María Villa"	800	1.000	888	-		Chiquinquirá (Boyacá)	2.222	2.407	2.315	--	
Neiva, Surabastos	2.118	2.941	2.565	+		Cúcuta, Cenabastos	2.000	3.500	2.319	---	
Pamplona (Norte de Santander)	1.600	2.000	1.800	=		Duitama (Boyacá)	3.750	4.000	3.875	+++	
Pasto (Nariño)	1.000	2.000	1.479	--		El Santuario (Antioquia)	2.000	2.800	2.433	--	
Sogamoso (Boyacá)	2.667	2.667	2.667	=		Ibagué, Plaza La 21	1.440	2.000	1.850	---	
Tunja (Boyacá)	1.667	2.000	1.889	=		Ipiales (Nariño), Ipiales somos todos	3.750	5.000	4.292	+	
Ubaté (Cundinamarca)	1.765	1.765	1.765	=		La Ceja (Antioquia)	2.500	2.500	2.500	+	
Villavicencio, CAV	1.600	2.000	1.811	+		Manizales (Caldas)	2.880	3.200	3.040	-	
Yopal (Casanare)	4.000	4.000	4.000	-		Marinilla (Antioquia)	2.000	3.100	2.550	++	
<b>Frijol verde bolo</b>						Medellín, Central					
Cúcuta, Cenabastos	2.800	3.000	2.950	+		Mayorista de Antioquia	2.200	3.100	2.613	-	
Pamplona (Norte de Santander)	2.000	2.500	2.157	-		Medellín, Plaza					
<b>Frijol verde cargamanto</b>						Minorista "José María Villa"	2.500	3.200	2.758	-	
Bogotá, D.C., Corabastos	2.200	2.400	2.356	-		Montería (Córdoba)	3.000	3.800	3.413	-	
Cali, Cavasa	1.800	2.400	2.167	--		Neiva, Surabastos	1.920	2.880	2.405	-	
Cali, Santa Helena	2.000	2.000	2.000	---		Palmira (Valle del Cauca)	3.000	3.200	3.108	+	
Chiquinquirá (Boyacá)	1.600	1.800	1.750	--		Pamplona (Norte de Santander)	2.000	2.750	2.367	+++	
Duitama (Boyacá)	2.600	2.600	2.600	-		Pasto (Nariño)	3.600	4.000	3.833	+	
El Carmen de Viboral (Antioquia)	1.800	2.000	1.900	--		Pereira, La 41	2.000	2.800	2.407	---	
El Santuario (Antioquia)	1.800	2.500	2.071	+		Pereira, Mercasa	2.160	2.800	2.415	--	
La Ceja (Antioquia)	2.200	2.500	2.300	-		Popayán (Cauca)	3.360	3.520	3.427	+	
Marinilla (Antioquia)	1.700	2.100	1.900	-		Rionegro (Antioquia)	2.400	3.400	2.933	+	
						San Gil (Santander)	2.727	3.864	3.106	+++	


**Cuadro 1. Mercados mayoristas. Precios de venta de verduras y hortalizas (continuación)  
2016 (23 al 29 de enero)**

Productos y mercados	Pesos por kilogramo				Tendencia	Productos y mercados	Pesos por kilogramo				Tendencia
	Mínimo	Máximo	Medio				Mínimo	Máximo	Medio		
<b>Habichuela (continuación)</b>						<b>Pepino cohombro (continuación)</b>					
Sincelejo (Sucre)	2.500	3.700	2.917	-		Duitama (Boyacá)	1.100	1.160	1.130	+	
Socorro (Santander)	2.727	2.727	2.727	+++		El Santuario (Antioquia)	1.100	1.400	1.263	-	
Sogamoso (Boyacá)	1.250	1.250	1.250	=		Ibagué, Plaza La 21	1.440	1.600	1.533	++	
Sonsón (Antioquia)	2.000	2.100	2.050	+++		Ipiales (Nariño), Ipiales somos todos	1.667	2.500	2.185	+++	
Tuluá (Valle del Cauca)	2.800	3.600	3.213	-		La Ceja (Antioquia)	1.200	1.500	1.425	-	
Tunja (Boyacá)	2.600	3.200	3.027	=		Manizales (Caldas)	1.300	1.300	1.300	++	
Ubaté (Cundinamarca)	2.400	2.400	2.400	--		Marinilla (Antioquia)	1.100	1.300	1.188	+++	
Valledupar, Mercabastos	2.500	3.000	2.667	+++		Medellín, Central					
Villavicencio, CAV	1.667	2.500	2.069	---		Mayorista de Antioquia	1.400	1.700	1.550	-	
Yopal (Casanare)	4.444	4.722	4.583	+++		Medellín, Plaza					
<b>Habichuela larga</b>						Minorista "José María Villa"	1.200	1.500	1.369	++	
Barranquilla, Barranquillita	3.000	3.500	3.225	-		Montería (Córdoba)	1.000	1.800	1.433	+++	
Montería (Córdoba)	1.500	2.500	2.063	++		Neiva, Surabastos	1.200	1.840	1.500	+++	
<b>Lechuga Batavia</b>						Palmira (Valle del Cauca)	933	1.000	958	+++	
Armenia, Mercar	933	1.200	1.089	--		Pamplona (Norte de Santander)	1.200	1.800	1.533	+++	
Barranquilla, Barranquillita	1.200	1.300	1.250	=		Pasto (Nariño)	1.200	1.600	1.400	+	
Barranquilla, Granabastos	1.400	1.400	1.400	+		Pereira, La 41	1.200	1.300	1.250	--	
Bogotá, D.C., Corabastos	1.000	1.200	1.167	-		Pereira, Mercasa	1.000	1.200	1.098	+	
Bucaramanga, Centroabastos	1.000	1.167	1.064	+		Popayán (Cauca)	923	1.154	1.026	++	
Buenaventura (Valle del Cauca)	1.300	1.500	1.400	-		Rionegro (Antioquia)	1.150	1.500	1.331	+++	
Cali, Cavasa	462	692	558	---		San Gil (Santander)	1.000	1.400	1.200	+++	
Cali, Santa Helena	615	769	692	+++		Sincelejo (Sucre)	1.000	1.400	1.200	+	
Cartagena, Bazurto	1.067	1.333	1.244	=		Socorro (Santander)	1.000	1.200	1.067	+++	
Cartago (Valle del Cauca)	1.600	1.680	1.620	+		Sogamoso (Boyacá)	1.200	1.200	1.200	=	
Chiquinquirá (Boyacá)	1.200	1.500	1.350	-		Sonsón (Antioquia)	750	800	788	+++	
Cúcuta, Cenabastos	833	1.000	889	---		Tuluá (Valle del Cauca)	1.000	1.300	1.150	+	
Duitama (Boyacá)	1.100	1.200	1.150	+		Tunja (Boyacá)	1.300	1.400	1.347	++	
Ibagué, Plaza La 21	1.120	1.280	1.200	-		Valledupar, Mercabastos	1.200	1.400	1.267	+++	
Ipiales (Nariño), Ipiales somos todos	385	615	538	-		Villavicencio, CAV	1.200	2.000	1.675	++	
Manizales (Caldas)	1.800	2.000	1.933	=		<b>Pepino de rellenar</b>					
Marinilla (Antioquia)	800	1.100	925	--		Bogotá, D.C., Corabastos	1.167	1.400	1.256	-	
Medellín, Central						Chiquinquirá (Boyacá)	1.000	1.333	1.167	+	
Mayorista de Antioquia	688	875	790	-		Duitama (Boyacá)	933	1.000	967	---	
Medellín, Plaza						Ibagué, Plaza La 21	960	1.200	1.093	-	
Minorista "José María Villa"	571	857	698	--		Mayorista de Antioquia	2.000	2.000	2.000	+	
Montería (Córdoba)	1.200	1.400	1.258	--		Neiva, Surabastos	1.120	1.600	1.243	--	
Neiva, Surabastos	1.120	1.440	1.288	-		San Gil (Santander)	2.000	2.400	2.133	+	
Palmira (Valle del Cauca)	769	923	859	+++		Sogamoso (Boyacá)	1.000	1.000	1.000	=	
Pamplona (Norte de Santander)	1.000	1.000	1.000	+		Tunja (Boyacá)	1.000	1.167	1.072	-	
Pasto (Nariño)	538	846	705	--		Ubaté (Cundinamarca)	1.200	1.200	1.200	n.d.	
Pereira, La 41	1.167	1.500	1.361	--		Villavicencio, CAV	1.500	2.000	1.554	--	
Pereira, Mercasa	1.000	1.667	1.408	-		Yopal (Casanare)	3.000	3.500	3.250	+	
Popayán (Cauca)	667	1.000	847	--		<b>Perejil</b>					
Rionegro (Antioquia)	1.100	1.400	1.294	++		Armenia, Mercar	4.000	4.500	4.167	-	
San Gil (Santander)	1.500	1.500	1.500	++		Barranquilla, Barranquillita	3.500	4.000	3.750	=	
Sincelejo (Sucre)	800	1.000	900	--		Bogotá, D.C., Corabastos	2.333	4.000	3.000	+++	
Sogamoso (Boyacá)	1.200	1.200	1.200	=		Bucaramanga, Centroabastos	4.000	4.000	4.000	=	
Sonsón (Antioquia)	444	444	444	+++		Chiquinquirá (Boyacá)	2.667	2.667	2.667	=	
Tuluá (Valle del Cauca)	923	1.000	936	-		Duitama (Boyacá)	2.500	2.500	2.500	+	
Tunja (Boyacá)	900	1.400	1.223	+++		Ibagué, Plaza La 21	3.000	4.000	3.417	--	
Ubaté (Cundinamarca)	1.000	1.000	1.000	---		Ipiales (Nariño), Ipiales somos todos	4.000	5.000	4.750	+++	
Valledupar, Mercabastos	1.250	1.250	1.250	-		Manizales (Caldas)	3.200	3.200	3.200	=	
Villavicencio, CAV	1.400	1.600	1.533	-		Medellín, Central					
Yopal (Casanare)	1.800	1.800	1.800	++		Mayorista de Antioquia	2.500	3.000	2.625	+	
<b>Lechuga crespá morada</b>						Neiva, Surabastos	3.333	6.000	4.885	-	
Bogotá, D.C., Corabastos	2.333	2.667	2.611	-		Pamplona (Norte de Santander)	2.000	2.500	2.250	--	
Medellín, Central						Pasto (Nariño)	4.000	4.500	4.083	+	
Mayorista de Antioquia	800	1.000	950	=		Sogamoso (Boyacá)	3.333	3.333	3.333	=	
<b>Lechuga crespá verde</b>						Tunja (Boyacá)	2.000	2.333	2.200	--	
Bogotá, D.C., Corabastos	1.667	2.667	2.083	+		<b>Pimentón</b>					
Cali, Cavasa	2.200	2.400	2.350	-		Armenia, Mercar	800	1.100	958	-	
Medellín, Central						Barranquilla, Barranquillita	1.000	1.167	1.104	=	
Mayorista de Antioquia	800	1.000	950	=		Barranquilla, Granabastos	1.333	1.667	1.472	--	
Neiva, Surabastos	1.000	1.300	1.178	-		Bogotá, D.C., Corabastos	1.200	2.000	1.411	---	
Villavicencio, CAV	4.800	5.600	4.956	-		Bucaramanga, Centroabastos	1.200	2.000	1.447	++	
<b>Pepino cohombro</b>						Buenaventura (Valle del Cauca)	1.143	1.429	1.286	-	
Armenia, Mercar	1.000	1.300	1.192	++		Cali, Cavasa	1.100	1.400	1.244	+	
Barranquilla, Barranquillita	1.550	1.750	1.635	-		Cali, Santa Helena	1.200	1.200	1.200	+	
Barranquilla, Granabastos	1.425	1.800	1.594	-		Cartagena, Bazurto	1.333	1.333	1.333	=	
Bogotá, D.C., Corabastos	1.800	2.500	2.211	++		Cartago (Valle del Cauca)	1.200	1.400	1.325	=	
Bucaramanga, Centroabastos	1.000	1.200	1.138	-		Chiquinquirá (Boyacá)	600	750	663	+	
Buenaventura (Valle del Cauca)	800	1.000	917	+		Cúcuta, Cenabastos	1.083	1.250	1.161	-	
Cali, Cavasa	900	1.000	946	-		Duitama (Boyacá)	1.440	1.600	1.520	-	
Cali, Santa Helena	1.000	1.000	1.000	+++		Ibagué, Plaza La 21	1.120	2.000	1.444	-	
Cartagena, Bazurto	1.100	1.340	1.252	-		Ipiales (Nariño), Ipiales somos todos	2.500	2.500	2.500	-	
Cartago (Valle del Cauca)	1.200	1.400	1.325	-		La Ceja (Antioquia)	1.200	1.500	1.417	-	
Cúcuta, Cenabastos	1.400	1.400	1.400	+		Manizales (Caldas)	1.200	1.700	1.488	-	
						Marinilla (Antioquia)	700	900	793	++	

**Cuadro 1. Mercados mayoristas. Precios de venta de verduras y hortalizas (continuación)**  
**2016 (23 al 29 de enero)**

Productos y mercados	Pesos por kilogramo				Tendencia	Productos y mercados	Pesos por kilogramo				Tendencia
	Mínimo	Máximo	Medio	Precios			Mínimo	Máximo	Medio	Precios	
<b>Pimentón (continuación)</b>						<b>Remolacha bogotana (continuación)</b>					
Medellín, Central						Medellín, Central					
Mayorista de Antioquia	1.300	1.500	1.396	-		Mayorista de Antioquia	917	917	917	-	
Medellín, Plaza						Palmira (Valle del Cauca)	917	1.167	1.033	++	
Minorista "José María Villa"	900	1.300	1.085	-		Popayán (Cauca)	917	1.000	986	+	
Montería (Córdoba)	1.000	1.440	1.255	--		Tuluá (Valle del Cauca)	1.083	1.250	1.167	+	
Neiva, Surabastos	714	1.429	967	++		<b>Remolacha regional</b>					
Palmira (Valle del Cauca)	1.100	1.200	1.150	=		Cúcuta, Cenabastos	1.000	1.000	1.000	+++	
Pamplona (Norte de Santander)	1.000	1.250	1.176	+++		Medellín (Antioquia)	800	900	844	+	
Pasto (Nariño)	1.400	1.800	1.583	---		Pamplona (Norte de Santander)	600	800	722	+	
Peñol (Antioquia)	600	850	745	+++		<b>Repollo blanco</b>					
Pereira, La 41	1.000	1.500	1.163	+		Armenia, Mercar	533	600	578	--	
Pereira, Mercasa	1.000	1.300	1.140	-		Barranquilla, Barranquillita	714	857	792	--	
Popayán (Cauca)	1.429	2.000	1.786	+++		Barranquilla, Granabastos	857	1.143	974	+	
Rionegro (Antioquia)	700	1.000	928	+		Bucaramanga, Centroabastos	1.040	1.120	1.102	+++	
San Gil (Santander)	857	1.071	968	-		Buenaventura (Valle del Cauca)	567	667	611	+	
Sincelejo (Sucre)	1.000	1.400	1.200	-		Cali, Cavasa	400	500	458	+	
Socorro (Santander)	714	1.429	1.119	+		Cali, Santa Helena	433	433	433	-	
Sogamoso (Boyacá)	833	833	833	---		Cartagena, Bazurto	714	929	857	-	
Sonsón (Antioquia)	800	900	863	=		Cartago (Valle del Cauca)	720	840	787	+	
Tuluá (Valle del Cauca)	1.000	1.200	1.100	=		Chiquinquirá (Boyacá)	600	600	600	=	
Tunja (Boyacá)	1.071	1.286	1.138	-		El Carmen de Viboral (Antioquia)	462	583	521	--	
Ubaté (Cundinamarca)	2.000	2.000	2.000	-		El Santuario (Antioquia)	500	583	514	--	
Valledupar, Mercabastos	1.000	1.250	1.063	-		La Ceja (Antioquia)	700	800	738	---	
Valledupar, Mercado Nuevo	1.000	1.250	1.097	-		Marinilla (Antioquia)	483	583	527	---	
Villavicencio, CAV	1.250	1.667	1.448	+		Medellín, Central					
Yopal (Casanare)	2.500	2.667	2.583	-		Mayorista de Antioquia	431	569	480	---	
<b>Pimentón verde</b>						Medellín, Plaza					
Bogotá, D.C., Corabastos	1.400	2.200	1.711	---		Minorista "José María Villa"	462	615	538	--	
Bucaramanga, Centroabastos	615	923	750	=		Montería (Córdoba)	700	917	796	-	
Medellín, Central						Palmira (Valle del Cauca)	433	567	497	++	
Mayorista de Antioquia	1.700	1.800	1.750	=		Pasto (Nariño)	267	333	314	-	
<b>Rábano rojo</b>						Pereira, La 41	600	800	680	--	
Armenia, Mercar	1.000	1.400	1.167	+		Pereira, Mercasa	480	880	633	--	
Barranquilla, Barranquillita	4.000	4.500	4.250	+		Popayán (Cauca)	500	560	517	---	
Bogotá, D.C., Corabastos	833	1.000	880	=		Rionegro (Antioquia)	583	667	625	--	
Bucaramanga, Centroabastos	3.000	3.000	3.000	=		Sincelejo (Sucre)	667	917	757	-	
Cartagena, Bazurto	4.000	4.000	4.000	=		Sonsón (Antioquia)	500	571	529	=	
Ibaqué, Plaza La 21	1.500	1.500	1.500	=		Tuluá (Valle del Cauca)	500	533	511	=	
Manizales (Caldas)	3.000	3.000	3.000	=		Valledupar, Mercabastos	1.000	1.143	1.048	-	
Medellín, Central						Villavicencio, CAV	1.000	1.333	1.146	-	
Mayorista de Antioquia	500	1.200	838	+++		Yopal (Casanare)	1.333	1.500	1.417	-	
Neiva, Surabastos	3.000	5.000	3.766	+		<b>Repollo blanco bogotano</b>					
Pamplona (Norte de Santander)	1.500	2.000	1.750	n.d.		Cartago (Valle del Cauca)	833	833	833	---	
Pasto (Nariño)	2.500	3.000	2.833	-		Medellín, Central					
<b>Remolacha</b>						Mayorista de Antioquia	571	571	571	---	
Armenia, Mercar	960	1.040	985	+		Neiva, Surabastos	640	960	777	-	
Barranquilla, Barranquillita	1.133	1.200	1.167	-		Pereira, La 41	929	1.071	1.006	-	
Barranquilla, Granabastos	1.000	1.050	1.029	+		Pereira, Mercasa	786	929	850	--	
Bogotá, D.C., Corabastos	833	1.000	931	++		<b>Repollo morado</b>					
Bucaramanga, Centroabastos	1.200	1.300	1.242	+		Bogotá, D.C., Corabastos	857	857	857	---	
Cartagena, Bazurto	1.000	1.083	1.056	=		Bucaramanga, Centroabastos	1.600	2.000	1.850	-	
Chiquinquirá (Boyacá)	1.000	1.000	1.000	=		Buenaventura (Valle del Cauca)	917	950	928	-	
Duitama (Boyacá)	1.000	1.000	1.000	-		Cali, Cavasa	750	1.250	998	-	
El Santuario (Antioquia)	700	900	808	+		Cúcuta, Cenabastos	1.389	1.667	1.505	n.d.	
Ibaqué, Plaza La 21	1.120	1.280	1.213	++		Medellín, Central					
Ipiales (Nariño), Ipiales somos todos	667	667	667	=		Mayorista de Antioquia	492	569	533	-	
La Ceja (Antioquia)	1.000	1.100	1.042	---		Pamplona (Norte de Santander)	1.000	1.111	1.074	+	
Manizales (Caldas)	1.000	1.091	1.030	+++		Pasto (Nariño)	875	1.125	1.029	=	
Medellín, Central						<b>Repollo verde</b>					
Mayorista de Antioquia	800	1.000	942	+		Bogotá, D.C., Corabastos	714	857	744	--	
Medellín, Plaza						Cúcuta, Cenabastos	900	1.100	981	+	
Minorista "José María Villa"	1.000	1.000	1.000	=		Duitama (Boyacá)	1.083	1.167	1.125	+++	
Montería (Córdoba)	1.400	1.500	1.458	-		Ipiales (Nariño), Ipiales somos todos	400	560	518	+	
Neiva, Surabastos	800	1.200	1.012	++		Manizales (Caldas)	720	800	773	=	
Rionegro (Antioquia)	800	1.000	954	+		Pamplona (Norte de Santander)	600	1.000	867	+++	
San Gil (Santander)	1.200	1.600	1.400	+		San Gil (Santander)	800	960	907	-	
Sincelejo (Sucre)	1.200	1.500	1.389	-		Sogamoso (Boyacá)	1.333	1.333	1.333	=	
Sogamoso (Boyacá)	1.000	1.000	1.000	-		Tunja (Boyacá)	640	880	696	---	
Tunja (Boyacá)	1.000	1.200	1.080	+++		<b>Tomate chonto</b>					
Valledupar, Mercabastos	1.167	1.333	1.222	+		Armenia, Mercar	1.600	2.000	1.867	---	
Villavicencio, CAV	1.000	1.333	1.208	+		Barranquilla, Barranquillita	1.520	2.320	2.020	---	
Yopal (Casanare)	1.000	1.083	1.042	-		Barranquilla, Granabastos	1.520	2.200	1.903	---	
<b>Remolacha bogotana</b>						Bogotá, D.C., Corabastos	2.045	3.273	2.596	--	
Buenaventura (Valle del Cauca)	1.440	1.600	1.547	=		Cartago (Valle del Cauca)	1.800	2.600	2.225	---	
Cali, Cavasa	1.000	1.083	1.049	++		Chiquinquirá (Boyacá)	1.600	2.400	2.000	--	
Cali, Santa Helena	1.000	1.083	1.028	+++							
Cartago (Valle del Cauca)	1.400	1.600	1.533	-							




**Cuadro 1. Mercados mayoristas. Precios de venta de verduras y hortalizas (conclusión)  
2016 (23 al 29 de enero)**

Productos y mercados	Pesos por kilogramo				Tendencia	Productos y mercados	Pesos por kilogramo				Tendencia
	Mínimo	Máximo	Medio				Mínimo	Máximo	Medio		
<b>Tomate chonto (continuación)</b>						<b>Tomate Riogrande (continuación)</b>					
Cúcuta, Cenabastos	1.667	3.333	2.029	---		San Gil (Santander)	1.200	2.400	1.889	---	
Ibagué, Plaza La 21	1.800	2.000	1.950	--		Socorro (Santander)	1.800	2.400	2.133	--	
Manizales (Caldas)	1.500	2.273	1.892	---		Sogamoso (Boyacá)	2.273	2.500	2.386	--	
Neiva, Surabastos	1.600	2.600	2.095	--		Yopal (Casanare)	3.250	3.500	3.375	+	
Pamplona (Norte de Santander)	1.667	2.500	2.043	---		<b>Tomate Riogrande bumangués</b>					
Peñol (Antioquia)	1.300	2.850	2.017	---		Barranquilla, Barranquillita	1.680	2.600	2.267	---	
Pereira, La 41	1.800	2.200	2.033	---		Barranquilla, Granabastos	1.818	2.727	2.273	---	
Pereira, Mercasa	1.500	2.600	1.900	---		Cartagena, Bazurto	2.273	3.182	2.788	---	
Santa Bárbara (Antioquia)	1.200	1.800	1.500	---		<b>Tomate Riogrande ocañero</b>					
Sincelejo (Sucre)	1.400	3.200	2.056	---		Cartagena, Bazurto	1.520	2.200	1.813	---	
Tunja (Boyacá)	1.818	2.500	2.000	---		<b>Zanahoria</b>					
Ubaté (Cundinamarca)	2.250	2.250	2.250	---		Armenia, Mercar	1.333	1.500	1.413	+	
<b>Tomate chonto regional</b>						Bogotá, D.C., Corabastos	1.500	1.833	1.655	+	
Buenaventura (Valle del Cauca)	2.000	4.500	3.267	-		Bucaramanga, Centroabastos	1.583	1.667	1.616	+	
Cali, Cavasa	1.600	2.000	1.825	---		Buenaventura (Valle del Cauca)	1.000	1.327	1.148	+	
Cali, Santa Helena	2.000	2.600	2.367	---		Cali, Cavasa	909	1.236	1.077	--	
El Carmen de Viboral (Antioquia)	1.300	1.500	1.425	---		Cartago (Valle del Cauca)	1.333	1.500	1.392	--	
El Santuario (Antioquia)	1.200	1.300	1.275	---		Chiquinquirá (Boyacá)	1.000	1.333	1.208	-	
La Ceja (Antioquia)	1.200	1.700	1.525	---		Cúcuta, Cenabastos	1.333	1.333	1.333	+	
Marinilla (Antioquia)	1.500	2.600	1.925	---		Duitama (Boyacá)	1.417	1.500	1.458	-	
Medellín, Central						Ibagué, Plaza La 21	1.280	1.760	1.550	+	
Mayorista de Antioquia	1.600	3.400	2.242	---		Ipiiales (Nariño), Ipiiales somos todos	700	800	711	--	
Medellín, Plaza						Manizales (Caldas)	1.613	1.613	1.613	+	
Minorista "José María Villa"	1.500	3.200	2.017	---		Neiva, Surabastos	933	1.267	1.114	-	
Montería (Córdoba)	1.200	2.800	1.942	---		Palmira (Valle del Cauca)	1.127	1.145	1.133	n.d.	
Palmira (Valle del Cauca)	1.800	3.000	2.463	--		Pamplona (Norte de Santander)	1.250	1.667	1.469	++	
Peñol (Antioquia)	1.150	2.650	1.838	---		Pasto (Nariño)	727	1.000	841	-	
Rionegro (Antioquia)	1.500	3.000	2.340	---		Popayán (Cauca)	750	1.000	875	--	
Sonsón (Antioquia)	2.800	3.000	2.900	-		San Gil (Santander)	1.800	1.900	1.867	+	
Tuluá (Valle del Cauca)	1.500	2.600	2.067	---		Sincelejo (Sucre)	1.500	1.875	1.701	++	
<b>Tomate larga vida</b>						Sogamoso (Boyacá)	1.333	1.333	1.333	=	
Bogotá, D.C., Corabastos	2.400	3.600	2.960	-		Sonsón (Antioquia)	1.080	1.120	1.110	+++	
Cali, Cavasa	2.500	2.800	2.646	-		Tunja (Boyacá)	1.333	1.500	1.425	-	
Cali, Santa Helena	2.500	3.000	2.800	-		Ubaté (Cundinamarca)	900	1.000	950	---	
Chiquinquirá (Boyacá)	1.600	2.400	2.000	---		Valledupar, Mercabastos	1.417	1.667	1.549	+	
Duitama (Boyacá)	3.000	3.000	3.000	+		Villavicencio, CAV	1.333	1.667	1.500	-	
Medellín, Central						Yopal (Casanare)	2.167	2.167	2.167	++	
Mayorista de Antioquia	3.400	3.700	3.578	-		<b>Zanahoria bogotana</b>					
Neiva, Surabastos	1.800	2.800	2.219	--		Barranquilla, Barranquillita	1.583	1.667	1.632	+	
Pasto (Nariño)	1.750	2.150	1.942	--		Barranquilla, Granabastos	1.583	1.667	1.635	++	
Popayán (Cauca)	1.333	1.733	1.578	---		Buenaventura (Valle del Cauca)	1.000	1.333	1.167	+++	
Sogamoso (Boyacá)	2.500	2.750	2.625	--		Cali, Cavasa	1.083	1.750	1.408	+	
Tuluá (Valle del Cauca)	2.800	3.200	3.000	-		Cali, Santa Helena	1.417	1.467	1.433	++	
Tunja (Boyacá)	2.000	3.000	2.233	---		Cartagena, Bazurto	1.583	1.667	1.611	+	
Villavicencio, CAV	2.000	3.000	2.500	-		Cúcuta, Cenabastos	1.833	1.833	1.833	+	
<b>Tomate riñón</b>						Medellín, Central					
Armenia, Mercar	2.100	2.700	2.467	--		Mayorista de Antioquia	1.167	1.167	1.167	++	
Bucaramanga, Centroabastos	2.727	2.727	2.727	-		Palmira (Valle del Cauca)	1.267	1.467	1.358	++	
Cartago (Valle del Cauca)	3.500	4.000	3.700	-		Pereira, La 41	1.333	1.667	1.475	+	
Ipiiales (Nariño), Ipiiales somos todos	1.136	1.273	1.182	--		Pereira, Mercasa	1.333	1.600	1.475	-	
Manizales (Caldas)	2.500	2.500	2.500	n.d.		Tuluá (Valle del Cauca)	1.417	1.500	1.486	-	
Medellín, Central						<b>Zanahoria larga vida</b>					
Mayorista de Antioquia	3.200	3.500	3.300	+		El Carmen de Viboral (Antioquia)	1.053	1.467	1.242	++	
Pereira, La 41	3.500	3.500	3.500	=		El Santuario (Antioquia)	1.111	1.444	1.292	+	
Sincelejo (Sucre)	3.000	3.600	3.400	-		La Ceja (Antioquia)	1.400	1.700	1.517	+	
<b>Tomate riñón valluno</b>						Marinilla (Antioquia)	1.500	1.567	1.536	++	
Montería (Córdoba)	3.000	4.000	3.542	-		Medellín, Central					
Pereira, La 41	2.500	3.000	2.750	-		Mayorista de Antioquia	1.111	1.529	1.303	++	
Pereira, Mercasa	2.500	3.000	2.750	-		Medellín, Plaza					
<b>Tomate Riogrande</b>						Minorista "José María Villa"	1.222	1.529	1.363	++	
Bucaramanga, Centroabastos	1.591	2.727	2.088	---		Montería (Córdoba)	1.333	1.556	1.491	+	
Bucaramanga, Mercados del centro	2.000	2.000	2.000	---		Rionegro (Antioquia)	1.412	1.471	1.439	+++	
Duitama (Boyacá)	2.400	2.400	2.400	+							


## Tendencias:

(---) Variación mayor al -20 %  
 (--) Variación entre -10 % y -20 %  
 (-) Variación entre 0 % y -10 %

(=) Variación igual a 0 %  
 (+) Variación entre 0 % y 10 %  
 (+) Variación entre 10 % y 20 %  
 (+++) Variación mayor al 20 %  
 (n.d.) No determinado

## Frutas frescas

### Sube el aguacate papelillo



Fuente: DANE.

A lo largo de esta semana se registró un ascenso en los precios mayoristas del aguacate papelillo en veintiuno de los veintisiete mercados donde se vendió el producto. Lo anterior se debió a una reducción de la oferta procedente de las zonas de producción en Pereira (Risaralda), Armenia, Quimbaya, Calarcá y Montenegro (Quindío), Chinchiná, Viterbo (Caldas), Mariquita (Tolima), Anapoima (Cundinamarca), y Caicedonia (Valle del Cauca). En la ciudades de Armenia y Medellín, por ejemplo, el kilo se vendió a \$3.917 y a \$3.623, respectivamente, es decir un 13,25 % más que la semana pasada.

También subieron los precios del maracuyá, el mango Tommy, la granadilla, la manzana roja importada, el lulo, la manzana royal gala importada y la pera importada. En el caso del maracuyá, se registraron menores recolecciones en los municipios de Alcalá, La Unión, Dagua, Caicedonia (Valle del Cauca), La Tebaida, Armenia (Quindío), Viterbo (Caldas), Girón, Lebrija (Santander) y desde el departamento del Meta, lo que provocó el incremento de sus precios en veintidós de los treinta y tres mercados donde se ofreció. En Bucaramanga, el precio aumentó un 19,78 % y el kilo se negoció a \$1.847.

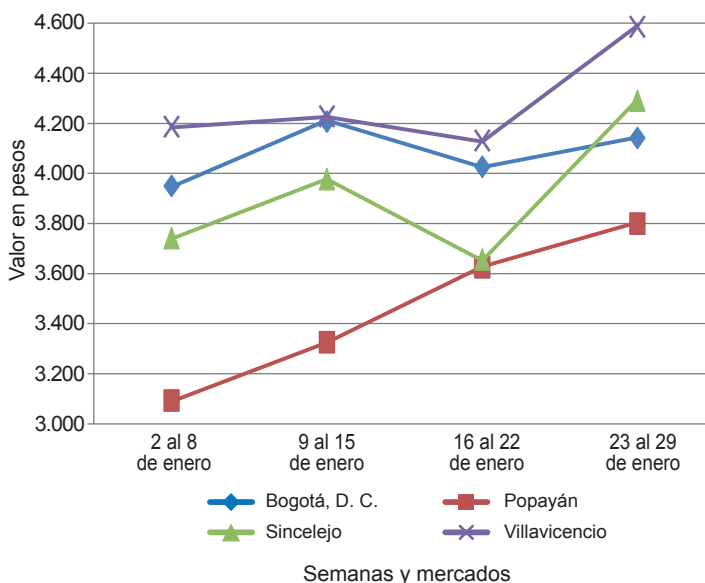
De igual manera, las cotizaciones del mango Tommy reportaron una tendencia al alza en veintidós de los treinta y tres mercados donde se comercializó. De acuerdo con los mayoristas, se redujo el volumen

de carga proveniente de Espinal, Chaparral (Tolima), Anapoima y La Mesa (Cundinamarca). En Pasto y Villavicencio, el kilo se vendió a \$1.500 y a \$1.848, lo que significó un incremento del 12,59 % respecto a la semana pasada.

A su vez, el precio de la granadilla aumentó debido a la menor oferta de producto de primera calidad a causa del verano. En este caso disminuyó el nivel de abastecimiento procedente de Urrao, El Carmen de Viboral (Antioquia), Tuluá, Ginebra, Bolívar, San Pedro (Valle del Cauca), Pitalito, La Plata, Santa María y Colombia (Huila). Debido a lo anterior, el precio de esta fruta subió en veintiuno de los treinta y dos mercados donde se vendió. En Bogotá D.C., por ejemplo, el incremento fue del 7,85 %, por lo que el kilo se transó \$3.268.

En contraste, esta semana disminuyeron las cotizaciones de la mora de Castilla, el melón Cantalup, la papaya Maradol, el limón Tahití, la piña perolera y la guanábana. En el caso de la mora, que bajó de precio en veintinueve de los cuarentaiún mercados donde se negoció, debido al mayor ingreso procedente de Aguadas, Riosucio (Caldas), Piedecuesta (Santander), Algeciras, La Plata (Huila), Costa Rica, Tuluá (Valle de Cauca) y La Unión (Nariño), Pasca Fusagasugá, Venecia, San Bernardo (Cundinamarca), Chiquinquirá (Boyacá) y Antioquia.

Gráfico 5. Comportamiento de los precios del aguacate papelillo 2016 (2 de enero al 29 de enero)



Fuente: SIPSA-DANE.


**Cuadro 2. Mercados mayoristas. Precios de venta de frutas frescas 2016 (23 al 29 de enero)**

Productos y mercados	Pesos por kilogramo				Tendencia	Productos y mercados	Pesos por kilogramo				Tendencia
	Mínimo	Máximo	Medio	Precios			Mínimo	Máximo	Medio	Precios	
<b>Aguacate común</b>						<b>Banano criollo (continuación)</b>					
Bucaramanga, Centroabastos	3.500	4.500	4.111		n.d.	San Gil (Santander)	480	520	502		--
Buenaventura (Valle del Cauca)	2.800	3.000	2.933		+	Santa Bárbara (Antioquia)	400	500	450		--
Palmira (Valle del Cauca)	2.500	2.600	2.517		+	Socorro (Santander)	600	600	600		++
Tuluá (Valle del Cauca)	2.500	2.700	2.533		+	Sonsón (Antioquia)	500	600	538		---
Villavicencio, CAV	2.286	2.571	2.381		n.d.	Tuluá (Valle del Cauca)	600	700	675		-
						Tunja (Boyacá)	1.250	1.400	1.345		+
<b>Aguacate Hass</b>						<b>Banano Urabá</b>					
Bogotá, D.C., Corabastos	2.800	3.500	3.031		-	Barranquilla, Barranquillita	420	540	490		--
Chiquinquirá (Boyacá)	1.600	1.600	1.600		--	Bogotá, D.C., Corabastos	1.000	1.100	1.002		+
La Ceja (Antioquia)	1.000	1.000	1.000		=	Bucaramanga, Centroabastos	950	1.000	990		-
Medellín, Central						Chiquinquirá (Boyacá)	1.000	1.100	1.050		=
Mayorista de Antioquia	1.300	1.500	1.425		-	Duitama (Boyacá)	950	1.000	975		-
Rionegro (Antioquia)	1.200	1.450	1.325		-	Medellín, Central					
San Gil (Santander)	3.500	3.500	3.500		=	Mayorista de Antioquia	900	900	900		=
San Vicente (Antioquia)	1.000	1.100	1.038		+	Medellín, Plaza					
Socorro (Santander)	3.000	3.500	3.250		=	Minorista "José María Villa"	500	600	566		-
Sonsón (Antioquia)	1.200	1.300	1.250		-	Montería (Córdoba)	750	800	788		=
Tunja (Boyacá)	2.500	3.000	2.700		-	Pamplona (Norte de Santander)	1.050	1.100	1.092		-
						Tunja (Boyacá)	1.100	1.100	1.100		=
<b>Aguacate papellito</b>						Valledupar, Mercabastos	313	425	354		--
Armenia, Mercar	3.800	4.000	3.917		++	Villavicencio, CAV	640	720	712		+
Armenia, Retiro	3.000	3.600	3.321		+	<b>Borojó</b>					
Barranquilla, Barranquillita	4.000	4.500	4.175		+	Bogotá, D.C., Corabastos	3.000	3.500	3.052		-
Bogotá, D.C., Corabastos	4.000	4.500	4.201		+	Bucaramanga, Centroabastos	3.500	4.000	3.943		+
Bucaramanga, Centroabastos	4.000	4.500	4.250		+	Cúcuta, Cenabastos	3.500	4.000	3.600		+
Buenaventura (Valle del Cauca)	4.400	5.000	4.700		++	Medellín, Central					
Cali, Cavasa	3.800	4.000	3.833		+	Mayorista de Antioquia	1.700	2.000	1.783		-
Cali, Santa Helena	3.500	3.800	3.650		++	Montería (Córdoba)	4.000	5.000	4.167		+
Cartago (Valle del Cauca)	3.000	3.600	3.388		++	Pamplona (Norte de Santander)	5.500	6.000	5.750		=
Duitama (Boyacá)	4.000	4.000	4.000		+	Villavicencio, CAV	3.500	4.000	3.917		=
Ibagué, Plaza La 21	3.200	3.500	3.350		n.d.	<b>Breva</b>					
Manizales (Caldas)	2.500	3.000	2.750		-	Armenia, Mercar	4.000	4.800	4.400		-
Medellín, Central						Bogotá, D.C., Corabastos	6.000	6.000	6.000		n.d.
Mayorista de Antioquia	3.200	4.000	3.623		++	Bucaramanga, Centroabastos	2.800	3.000	2.921		-
Montería (Córdoba)	4.500	5.500	4.808		++	Ibagué, Plaza La 21	3.200	3.200	3.200		n.d.
Neiva, Surabastos	3.500	5.000	4.103		++	Medellín, Central					
Palmira (Valle del Cauca)	3.500	3.800	3.617		+	Mayorista de Antioquia	2.500	3.000	2.615		--
Pereira, La 41	2.500	2.500	2.500		=	<b>Ciruela importada</b>					
Popayán (Cauca)	3.800	3.900	3.825		+	Bogotá, D.C., Corabastos	7.778	8.333	8.083		n.d.
Sincelejo (Sucre)	3.500	5.000	4.406		+++	Bucaramanga, Centroabastos	6.364	6.364	6.364		n.d.
Sogamoso (Boyacá)	4.000	4.000	4.000		=	Cúcuta, Cenabastos	9.000	10.000	9.667		+
Tuluá (Valle del Cauca)	3.500	3.700	3.583		++	Medellín, Central					
Tunja (Boyacá)	3.800	4.500	4.300		++	Mayorista de Antioquia	8.750	11.250	9.896		--
Villavicencio, CAV	4.500	5.000	4.558		++	Neiva, Surabastos	9.222	9.222	9.222		=
<b>Badea</b>						<b>Ciruela roja</b>					
Bucaramanga, Centroabastos	750	1.100	945		++	Bogotá, D.C., Corabastos	2.000	2.400	2.190		++
Neiva, Surabastos	1.700	2.000	1.800		--	Bucaramanga, Centroabastos	2.200	2.400	2.350		+++
<b>Banano bocadillo</b>						Cúcuta, Cenabastos	2.000	2.500	2.063		--
Bogotá, D.C., Corabastos	1.250	1.375	1.273		+	Medellín, Central					
Medellín, Central						Mayorista de Antioquia	2.500	3.000	2.672		+++
Mayorista de Antioquia	1.000	1.000	1.000		=	Neiva, Surabastos	1.640	3.000	2.223		+
Santa Bárbara (Antioquia)	667	833	750		=	Pamplona (Norte de Santander)	1.500	3.000	2.021		+
Tunja (Boyacá)	1.692	1.923	1.838		-	Socorro (Santander)	1.500	1.500	1.500		-
<b>Banano criollo</b>						Tunja (Boyacá)	1.600	1.800	1.736		+++
Armenia, Mercar	600	700	638		+	<b>Coco</b>					
Armenia, Retiro	500	600	575		++	Armenia, Mercar	2.267	2.267	2.267		=
Bogotá, D.C., Corabastos	1.300	1.500	1.347		+	Barranquilla, Barranquillita	1.900	2.000	1.942		-
Bucaramanga, Centroabastos	1.200	1.300	1.244		-	Bogotá, D.C., Corabastos	3.800	4.800	4.371		+
Buenaventura (Valle del Cauca)	750	800	783		=	Bucaramanga, Centroabastos	3.667	3.667	3.667		=
Cali, Cavasa	778	833	806		-	Cali, Cavasa	1.818	1.818	1.818		=
Cali, Santa Helena	778	778	778		=	Cartagena, Bazurto	2.100	2.100	2.100		=
Chiquinquirá (Boyacá)	933	1.000	967		+	Cartago (Valle del Cauca)	2.000	2.133	2.044		=
Cúcuta, Cenabastos	1.333	1.500	1.421		-	Manizales (Caldas)	2.581	2.710	2.645		=
Cúcuta, La Nueva Sexta	1.333	1.667	1.444		-	Medellín, Central					
Ibagué, Plaza La 21	600	1.200	883		-	Mayorista de Antioquia	4.808	6.000	5.436		-
Ipiales (Nariño), Ipiales somos todos	630	667	654		+	Montería (Córdoba)	3.500	3.600	3.575		-
La Ceja (Antioquia)	600	700	646		-	Neiva, Surabastos	4.000	5.000	4.208		-
Manizales (Caldas)	750	900	817		=	Palmira (Valle del Cauca)	1.500	1.556	1.528		-
Medellín, Central						Sincelejo (Sucre)	2.300	2.500	2.417		-
Mayorista de Antioquia	500	600	527		-	Valledupar, Mercado Nuevo	2.500	3.000	2.667		--
Medellín, Plaza						<b>Curuba</b>					
Minorista "José María Villa"	500	600	567		+	Armenia, Mercar	2.000	2.000	2.000		=
Neiva, Surabastos	1.000	1.400	1.211		-	Barranquilla, Barranquillita	1.440	1.600	1.560		-
Palmira (Valle del Cauca)	650	700	679		+	Barranquilla, Granabastos	1.280	1.600	1.440		=
Pamplona (Norte de Santander)	1.500	1.500	1.500		=	Bogotá, D.C., Corabastos	1.364	1.682	1.545		+
Pereira, La 41	800	800	800		=						
Pereira, Mercasa	500	1.000	761		+						
Popayán (Cauca)	950	1.100	1.000		+						
Rionegro (Antioquia)	700	800	724		-						



**Cuadro 2. Mercados mayoristas. Precios de venta de frutas frescas (continuación)**  
**2016 (23 al 29 de enero)**

Productos y mercados	Pesos por kilogramo				Tendencia	Productos y mercados	Pesos por kilogramo				Tendencia
	Mínimo	Máximo	Medio	Precios			Mínimo	Máximo	Medio	Precios	
<b>Curuba (continuación)</b>						<b>Granadilla (continuación)</b>					
Bucaramanga, Centroabastos	600	800	713		++	Bucaramanga, Centroabastos	3.000	3.214	3.091		-
Buenaventura (Valle del Cauca)	2.000	2.400	2.233		-	Cali, Cavasa	2.667	3.000	2.817		=
Cali, Cavasa	1.500	1.600	1.558		+	Cali, Santa Helena	2.667	2.800	2.689		-
Cartagena, Bazurto	1.280	1.440	1.387		+	Cartago (Valle del Cauca)	3.000	3.667	3.389		+
Cartago (Valle del Cauca)	2.000	2.500	2.250		=	Chiquinquirá (Boyacá)	3.333	3.333	3.333		+
Chiquinquirá (Boyacá)	1.250	1.250	1.250		=	Cúcuta, Cenabastos	2.857	3.000	2.964		+
Cúcuta, Cenabastos	667	1.000	698		--	Duitama (Boyacá)	3.286	3.357	3.321		+
Duitama (Boyacá)	920	1.000	960		-	Ibagué, Plaza La 21	2.333	2.667	2.567		-
Ibagué, Plaza La 21	1.120	1.400	1.212		++	Ipiales (Nariño), Ipiales somos todos	2.333	2.333	2.333		+
Ipiales (Nariño), Ipiales somos todos	1.417	1.667	1.542		+++	Manizales (Caldas)	3.000	3.000	3.000		=
Manizales (Caldas)	2.000	2.200	2.050		++	Medellín, Central					
Medellín, Central						Mayorista de Antioquia	2.692	3.462	3.043		+
Mayorista de Antioquia	1.300	1.600	1.422		+	Montería (Córdoba)	2.000	2.200	2.056		-
Neiva, Surabastos	1.200	2.000	1.606		+	Neiva, Surabastos	2.000	3.333	2.742		+
Pamplona (Norte de Santander)	500	833	641		-	Palmira (Valle del Cauca)	2.867	3.000	2.933		+
Pereira, La 41	1.500	1.600	1.550		+	Pamplona (Norte de Santander)	3.214	3.571	3.393		+
San Gil (Santander)	1.200	1.400	1.333		--	Pasto (Nariño)	1.867	2.333	2.022		+
Socorro (Santander)	1.400	1.400	1.400		++	Pereira, La 41	3.000	3.000	3.000		n.d.
Sogamoso (Boyacá)	1.087	1.087	1.087		+	Popayán (Cauca)	2.333	2.533	2.450		+++
Sonsón (Antioquia)	800	800	800		=	Rionegro (Antioquia)	2.308	3.077	2.821		+
Tunja (Boyacá)	1.000	1.136	1.105		-	Sogamoso (Boyacá)	3.286	3.286	3.286		=
Valledupar, Mercabastos	1.200	1.200	1.200		=	Tuluá (Valle del Cauca)	3.000	3.333	3.167		++
Villavicencio, CAV	1.400	1.600	1.513		+	Tunja (Boyacá)	3.462	3.846	3.718		+
						Valledupar, Mercabastos	3.571	3.571	3.571		-
						Villavicencio, CAV	3.000	3.333	3.161		+
						Yopal (Casanare)	2.667	3.000	2.833		+
<b>Durazno importado</b>						<b>Guanábana</b>					
Bogotá, D.C., Corabastos	6.667	7.778	7.171		+	Armenia, Mercar	1.800	2.600	2.283		--
Bucaramanga, Centroabastos	6.667	7.778	7.259		n.d.	Bogotá, D.C., Corabastos	3.200	3.500	3.294		-
Medellín, Central						Bucaramanga, Centroabastos	2.800	3.200	3.046		-
Mayorista de Antioquia	6.667	7.778	7.111		-	Cali, Cavasa	2.600	2.700	2.650		=
Neiva, Surabastos	7.500	9.375	8.492		--	Cartago (Valle del Cauca)	2.400	2.600	2.500		-
San Gil (Santander)	6.500	7.500	7.167		-	Chiquinquirá (Boyacá)	3.000	3.000	3.000		++
Socorro (Santander)	5.417	5.417	5.417		n.d.	Duitama (Boyacá)	3.500	3.500	3.500		+++
Valledupar, Mercado Nuevo	8.750	8.750	8.750		=	Ibagué, Plaza La 21	2.500	3.000	2.713		+
						Ipiales (Nariño), Ipiales somos todos	2.160	2.400	2.240		+
						La Ceja (Antioquia)	2.500	2.700	2.558		-
						Manizales (Caldas)	2.000	2.500	2.250		=
						Medellín, Central					
						Mayorista de Antioquia	2.000	2.400	2.219		-
						Medellín, Plaza					
						Minorista "José María Villa"	2.200	2.300	2.260		-
						Pamplona (Norte de Santander)	3.500	4.000	3.750		=
						Pasto (Nariño)	2.500	2.700	2.533		-
						Pereira, La 41	2.300	2.500	2.400		-
						Pereira, Mercasa	2.000	2.200	2.050		+
						Popayán (Cauca)	2.800	3.000	2.833		-
						San Gil (Santander)	3.400	3.600	3.533		-
						Santa Bárbara (Antioquia)	1.000	1.400	1.250		-
						Socorro (Santander)	3.600	3.600	3.600		-
						Sogamoso (Boyacá)	4.000	4.000	4.000		=
						Tuluá (Valle del Cauca)	1.500	1.700	1.600		+
						Tunja (Boyacá)	2.800	3.000	2.973		-
						Valledupar, Mercabastos	3.800	3.800	3.800		n.d.
						Villavicencio, CAV	3.200	3.800	3.608		-
						<b>Guayaba agria</b>					
						Armenia, Mercar	2.400	2.500	2.417		+
						Cartago (Valle del Cauca)	2.000	2.400	2.263		++
						Manizales (Caldas)	2.000	2.500	2.375		=
						Montería (Córdoba)	2.000	2.800	2.457		+
						Pereira, La 41	2.500	2.500	2.500		+
						Pereira, Mercasa	1.500	2.200	1.854		-
						Sincelejo (Sucre)	2.400	2.800	2.667		++
						<b>Guayaba Atlántico</b>					
						Barranquilla, Barranquillita	1.760	1.800	1.778		-
						<b>Guayaba común</b>					
						Barranquilla, Barranquillita	1.792	1.875	1.833		+
						Cartagena, Bazurto	1.800	2.000	1.860		-
						Chiquinquirá (Boyacá)	1.000	1.200	1.100		-
						Sincelejo (Sucre)	1.600	1.800	1.689		+
						Valledupar, Mercabastos	1.720	2.000	1.860		-
						Guayaba manzana					
						Cartago (Valle del Cauca)	1.500	1.600	1.525		=
						Manizales (Caldas)	1.800	2.000	1.850		=
						Medellín, Central					
						Mayorista de Antioquia	2.000	2.200	2.061		+
						Rionegro (Antioquia)	2.000	2.600	2.415		+
						Tuluá (Valle del Cauca)	1.300	1.500	1.400		=
						<b>Granadilla</b>					
						Armenia, Mercar	3.067	3.333	3.183		++
						Barranquilla, Barranquillita	5.000	5.600	5.406		-
						Barranquilla, Granabastos	4.000	4.600	4.233		+
						Bogotá, D.C., Corabastos	3.000	3.467	3.268		+


**Cuadro 2. Mercados mayoristas. Precios de venta de frutas frescas (continuación)**  
**2016 (23 al 29 de enero)**

Productos y mercados	Pesos por kilogramo				Tendencia	Productos y mercados	Pesos por kilogramo				Tendencia
	Mínimo	Máximo	Medio				Mínimo	Máximo	Medio		
<b>Guayaba pera</b>						<b>Limón común (continuación)</b>					
Armenia, Mercar	1.500	1.700	1.608	-	Montería (Córdoba)	1.429	1.429	1.429	+		
Barranquilla, Barranquillita	2.000	2.300	2.083	-	Neiva, Surabastos	1.120	1.360	1.303	+		
Barranquilla, Granabastos	2.200	2.500	2.300	+	Pamplona (Norte de Santander)	2.000	2.000	2.000	=		
Bogotá, D.C., Corabastos	1.786	2.500	2.002	-	Pereira, Mercasa	1.000	1.500	1.325	+		
Bucaramanga, Centroabastos	1.400	1.600	1.517	-	Rionegro (Antioquia)	1.600	1.800	1.683	-		
Buenaventura (Valle del Cauca)	2.000	2.200	2.033	+++	San Gil (Santander)	1.200	1.200	1.200	+		
Cali, Cavasa	1.400	1.500	1.471	+	Sincelejo (Sucre)	1.357	1.429	1.421	++		
Cali, Santa Helena	1.400	1.500	1.450	+	Socorro (Santander)	1.200	1.200	1.200	=		
Cartagena, Bazurto	2.200	2.400	2.317	-	Tunja (Boyacá)	1.600	1.760	1.700	++		
Chiquinquirá (Boyacá)	1.500	1.800	1.650	=	Valledupar, Mercabastos	1.542	1.762	1.689	+++		
Duitama (Boyacá)	2.000	2.000	2.000	-	Villavicencio, CAV	1.600	2.200	1.867	++		
Ibagué, Plaza La 21	1.500	1.900	1.675	-	<b>Limón común Ciénaga</b>						
Ipiales (Nariño), Ipiales somos todos	1.800	2.000	1.950	--	Barranquilla, Barranquillita	1.438	1.688	1.589	-		
La Ceja (Antioquia)	1.200	1.300	1.267	+	Sincelejo (Sucre)	1.750	1.813	1.773	-		
Manizales (Caldas)	1.200	1.500	1.300	=	Valledupar, Mercado Nuevo	2.000	2.000	2.000	++		
Medellín, Central					<b>Limón común valluno</b>						
Mayorista de Antioquia	1.400	1.600	1.450	++	Buenaventura (Valle del Cauca)	1.600	1.700	1.667	-		
Medellín, Plaza					Cali, Cavasa	833	917	875	+		
Minorista "José María Villa"	1.000	1.300	1.195	+	Cali, Santa Helena	833	833	833	-		
Neiva, Surabastos	2.000	3.500	2.632	-	Palmira (Valle del Cauca)	1.000	1.167	1.069	++		
Palmira (Valle del Cauca)	1.200	1.500	1.325	++	Tuluá (Valle del Cauca)	750	833	823	++		
Pamplona (Norte de Santander)	1.591	1.818	1.705	---	<b>Limón mandarino</b>						
Pasto (Nariño)	1.300	1.800	1.567	-	Armenia, Mercar	1.700	2.000	1.825	++		
Pereira, La 41	1.200	1.500	1.350	+	Ibagué, Plaza La 21	1.000	1.250	1.208	-		
Pereira, Mercasa	1.000	1.500	1.308	-	La Ceja (Antioquia)	800	1.200	992	-		
Popayán (Cauca)	1.500	1.600	1.525	-	Medellín, Central						
San Gil (Santander)	1.920	2.000	1.973	+	Mayorista de Antioquia	1.200	2.000	1.438	-		
Socorro (Santander)	2.000	2.100	2.050	=	Medellín, Plaza						
Sogamoso (Boyacá)	1.800	1.800	1.800	=	Minorista "José María Villa"	1.200	1.300	1.242	+		
Tunja (Boyacá)	1.300	1.500	1.407	-	Peñol (Antioquia)	1.000	1.200	1.088	+		
Ubaté (Cundinamarca)	2.000	2.000	2.000	-	Pereira, Mercasa	1.500	1.600	1.508	-		
Villavicencio, CAV	1.200	1.400	1.317	-	Santa Bárbara (Antioquia)	400	900	675	-		
Yopal (Casanare)	2.300	2.500	2.400	+++	Villavicencio, CAV	1.600	1.800	1.703	+		
					Yopal (Casanare)	1.250	1.250	1.250	+++		
<b>Gulupa</b>					<b>Limón Tahití</b>						
Bogotá, D.C., Corabastos	1.667	2.000	1.825	++	Armenia, Mercar	1.200	1.500	1.375	+		
Medellín, Central					Bogotá, D.C., Corabastos	1.429	1.714	1.520	-		
Mayorista de Antioquia	1.100	1.200	1.150	-	Bucaramanga, Centroabastos	1.000	1.200	1.097	++		
Neiva, Surabastos	1.440	2.000	1.646	+	Cali, Cavasa	1.100	1.300	1.200	-		
Peñol (Antioquia)	800	1.000	881	--	Cali, Santa Helena	1.200	1.400	1.300	--		
Sonsón (Antioquia)	1.000	1.000	1.000	+	Cartagena, Bazurto	1.280	1.400	1.360	-		
<b>Higo</b>					Cartago (Valle del Cauca)	1.400	1.500	1.438	+		
Bogotá, D.C., Corabastos	5.000	6.000	5.465	+	Chiquinquirá (Boyacá)	2.000	2.286	2.143	++		
Medellín, Central					Duitama (Boyacá)	1.600	1.600	1.600	-		
Mayorista de Antioquia	3.000	4.000	3.342	++	Ibagué, Plaza La 21	1.143	1.286	1.190	+		
Sonsón (Antioquia)	2.000	2.000	2.000	=	Manizales (Caldas)	1.100	1.200	1.150	--		
<b>Kiwi</b>					Medellín, Central						
Bogotá, D.C., Corabastos	6.000	6.800	6.294	++	Mayorista de Antioquia	1.400	1.600	1.538	+		
Bucaramanga, Centroabastos	5.000	5.800	5.375	+	Medellín, Plaza						
Chiquinquirá (Boyacá)	6.500	6.500	6.500	+++	Minorista "José María Villa"	1.200	1.400	1.317	+		
Cúcuta, Cenabastos	7.000	7.000	7.000	+	Neiva, Surabastos	1.040	1.600	1.349	--		
Ibagué, Plaza La 21	4.500	5.500	4.896	+	Palmira (Valle del Cauca)	1.100	1.300	1.183	-		
Manizales (Caldas)	7.778	7.778	7.778	++	Pamplona (Norte de Santander)	1.042	1.458	1.259	-		
Medellín, Central					Pasto (Nariño)	600	1.100	850	--		
Mayorista de Antioquia	4.500	5.500	4.917	+	Pereira, Mercasa	700	1.500	1.167	+		
Neiva, Surabastos	6.000	7.200	6.831	++	Rionegro (Antioquia)	1.500	2.000	1.633	--		
Pamplona (Norte de Santander)	6.000	7.000	6.500	-	San Gil (Santander)	1.000	1.200	1.133	=		
Pasto (Nariño)	5.556	6.111	5.833	-	Santa Bárbara (Antioquia)	600	900	750	-		
Pereira, La 41	5.000	7.200	6.283	++	Socorro (Santander)	1.200	1.200	1.200	++		
Pereira, Mercasa	5.000	7.500	6.033	+	Sogamoso (Boyacá)	1.727	1.818	1.773	-		
Popayán (Cauca)	6.000	7.800	6.933	++	Tuluá (Valle del Cauca)	1.000	1.200	1.100	=		
San Gil (Santander)	7.000	8.000	7.444	++	Tunja (Boyacá)	1.200	1.400	1.320	-		
Socorro (Santander)	7.000	8.000	7.500	+++	Ubaté (Cundinamarca)	1.727	1.727	1.727	+		
Tunja (Boyacá)	6.667	7.000	6.767	++	Villavicencio, CAV	1.400	1.800	1.570	-		
Villavicencio, CAV	5.000	6.400	5.704	+	<b>Lulo</b>						
<b>Limón común</b>					Armenia, Mercar	3.500	3.700	3.608	+		
Armenia, Mercar	1.200	1.600	1.392	-	Barranquilla, Barranquillita	4.400	4.600	4.475	++		
Bogotá, D.C., Corabastos	1.071	1.286	1.171	-	Barranquilla, Granabastos	4.100	4.200	4.167	=		
Bucaramanga, Centroabastos	1.120	1.200	1.173	+++	Bogotá, D.C., Corabastos	4.200	4.600	4.413	+		
Cartago (Valle del Cauca)	1.400	1.600	1.513	+	Bucaramanga, Centroabastos	3.600	4.400	3.850	-		
Chiquinquirá (Boyacá)	1.429	1.429	1.429	+++	Buenaventura (Valle del Cauca)	3.600	4.000	3.833	-		
Cúcuta, Cenabastos	1.500	2.000	1.875	+++	Cali, Cavasa	3.100	3.600	3.388	-		
Cúcuta, La Nueva Sexta	1.500	2.083	1.771	+++	Cali, Santa Helena	3.500	3.500	3.500	=		
Ibagué, Plaza La 21	1.000	1.143	1.095	+	Cartagena, Bazurto	3.800	3.800	3.800	+		
Ipiales (Nariño), Ipiales somos todos	1.125	1.125	1.125	-	Cartago (Valle del Cauca)	3.600	3.800	3.688	-		
Medellín, Central					Chiquinquirá (Boyacá)	1.667	1.667	1.667	-		
Mayorista de Antioquia	1.143	1.800	1.386	++	Cúcuta, Cenabastos	3.500	4.000	3.900	+		
Medellín, Plaza											
Minorista "José María Villa"	1.000	1.200	1.102	+							

**Cuadro 2. Mercados mayoristas. Precios de venta de frutas frescas (continuación)**  
**2016 (23 al 29 de enero)**

Productos y mercados	Pesos por kilogramo				Tendencia	Productos y mercados	Pesos por kilogramo				Tendencia
	Mínimo	Máximo	Medio	Precios			Mínimo	Máximo	Medio	Precios	
<b>Lulo (continuación)</b>						<b>Mango común (continuación)</b>					
Duitama (Boyacá)	3.800	3.800	3.800		+	Pereira, Mercasa	1.000	1.300	1.194		-
Ibagué, Plaza La 21	3.200	4.000	3.613		+	Santa Bárbara (Antioquia)	400	500	450		-
Ipiales (Nariño), Ipiales somos todos	2.000	2.200	2.033		+	Tunja (Boyacá)	1.087	1.087	1.087		+
Manizales (Caldas)	3.400	3.500	3.433		=	<b>Mango de azúcar</b>					
Medellín, Central						Barranquilla, Barranquillita	2.800	3.000	2.923		+
Mayorista de Antioquia	2.800	3.600	3.300		-	<b>Mango manzano</b>					
Medellín, Plaza						Armenia, Mercar	1.700	1.800	1.722		++
Minorista "José María Villa"	2.600	3.200	2.933		-	Buenaventura (Valle del Cauca)	2.200	2.500	2.417		+++
Neiva, Surabastos	3.600	4.400	3.981		+	Cartago (Valle del Cauca)	1.800	2.000	1.917		+++
Palmira (Valle del Cauca)	3.300	3.400	3.338		+	Manizales (Caldas)	1.800	2.000	1.933		=
Pamplona (Norte de Santander)	2.000	2.500	2.271		+	Pereira, La 41	1.900	2.200	2.017		+++
Pasto (Nariño)	2.609	2.826	2.725		+	Pereira, Mercasa	2.000	2.200	2.025		++
Pereira, La 41	3.500	3.600	3.517		+	<b>Mango reina</b>					
Pereira, Mercasa	3.300	3.500	3.363		-	Chiquinquirá (Boyacá)	1.700	1.700	1.700		=
San Gil (Santander)	3.600	3.800	3.700		+	Manizales (Caldas)	1.600	2.000	1.800		=
Sincelejo (Sucre)	2.800	3.500	3.144		++	Pereira, La 41	1.500	1.700	1.600		+
Socorro (Santander)	2.800	2.800	2.800		n.d.	Pereira, Mercasa	1.600	1.600	1.600		=
Sogamoso (Boyacá)	3.920	3.920	3.920		+	<b>Mango Tommy</b>					
Tuluá (Valle del Cauca)	3.300	3.500	3.463		-	Armenia, Mercar	1.500	1.600	1.567		++
Valledupar, Mercabastos	3.200	4.400	3.750		+	Barranquilla, Barranquillita	2.200	2.600	2.397		-
Valledupar, Mercado Nuevo	3.200	4.400	3.800		+	Bogotá, D.C., Corabastos	1.818	2.045	1.922		+
Villavicencio, CAV	4.400	4.600	4.533		+	Bucaramanga, Centroabastos	1.800	1.800	1.800		+
Yopal (Casanare)	4.250	4.500	4.375		-	Bucaramanga, Mercados del centro	2.200	2.200	2.200		+
<b>Mandarina Arrayana</b>						Cali, Cavasa	1.800	2.200	2.000		+
Bogotá, D.C., Corabastos	2.500	3.182	2.914		+	Cali, Santa Helena	1.520	1.600	1.533		+
Buenaventura (Valle del Cauca)	2.800	3.000	2.933		=	Cartagena, Bazurto	1.800	2.000	1.867		--
Cali, Cavasa	2.500	2.800	2.667		+	Cartago (Valle del Cauca)	1.833	1.917	1.875		+++
Chiquinquirá (Boyacá)	1.600	1.600	1.600		-	Chiquinquirá (Boyacá)	1.500	1.667	1.583		=
Duitama (Boyacá)	2.000	2.000	2.000		+	Cúcuta, Cenabastos	1.800	1.800	1.800		-
Ibagué, Plaza La 21	2.200	2.400	2.300		+	Duitama (Boyacá)	1.591	1.591	1.591		-
Pasto (Nariño)	1.500	1.750	1.625		---	Ibagué, Plaza La 21	1.600	2.000	1.800		+
San Gil (Santander)	1.200	1.200	1.200		+	Ipiales (Nariño), Ipiales somos todos	1.600	1.800	1.667		+++
Socorro (Santander)	1.200	1.200	1.200		++	La Ceja (Antioquia)	1.500	1.800	1.625		+
Sogamoso (Boyacá)	2.000	2.000	2.000		=	Manizales (Caldas)	2.000	2.500	2.267		=
Tuluá (Valle del Cauca)	1.800	2.000	1.975		+	Medellín, Central					
Tunja (Boyacá)	2.045	2.273	2.152		+	Mayorista de Antioquia	1.478	2.000	1.730		++
Ubaté (Cundinamarca)	2.250	2.250	2.250		++	Medellín, Plaza					
Villavicencio, CAV	1.800	2.080	1.927		+	Minorista "José María Villa"	1.300	1.600	1.496		+
<b>Mandarina común</b>						Neiva, Surabastos	1.000	1.400	1.313		-
Barranquilla, Barranquillita	2.292	2.500	2.403		+	Palmira (Valle del Cauca)	1.800	2.000	1.900		+
Barranquilla, Granabastos	1.591	2.182	1.970		+	Pasto (Nariño)	1.200	1.800	1.500		++
Bucaramanga, Centroabastos	2.609	3.043	2.736		+	Pereira, La 41	1.800	2.300	2.050		++
Cartagena, Bazurto	3.409	3.864	3.636		-	Pereira, Mercasa	1.700	2.000	1.800		+
Cúcuta, La Nueva Sexta	1.800	2.400	2.033		+	Popayán (Cauca)	1.286	1.680	1.452		+
Ipiales (Nariño), Ipiales somos todos	2.000	2.000	2.000		--	San Gil (Santander)	1.400	1.800	1.600		--
Montería (Córdoba)	1.200	1.400	1.273		++	Socorro (Santander)	1.200	1.520	1.360		--
Pamplona (Norte de Santander)	1.200	1.600	1.400		-	Sogamoso (Boyacá)	1.667	1.667	1.667		=
San Gil (Santander)	1.200	1.200	1.200		++	Tuluá (Valle del Cauca)	1.680	1.800	1.733		+
Santa Bárbara (Antioquia)	400	700	563		+	Villavicencio, CAV	1.600	2.200	1.848		++
Sincelejo (Sucre)	2.000	2.200	2.067		+	Yopal (Casanare)	2.000	2.400	2.200		+
Socorro (Santander)	1.200	1.400	1.300		+	<b>Mango Yulima</b>					
Tunja (Boyacá)	2.250	2.500	2.383		-	Armenia, Mercar	1.400	1.500	1.478		++
Valledupar, Mercabastos	2.600	2.600	2.600		n.d.	Medellín, Plaza					
<b>Mandarina Oneco</b>						Minorista "José María Villa"	1.500	1.500	1.500		=
Armenia, Mercar	2.500	2.800	2.688		+	Pereira, Mercasa	1.700	1.900	1.783		+
Armenia, Retiro	2.000	2.500	2.338		-	<b>Manzana nacional</b>					
Cali, Cavasa	2.800	3.000	2.900		+	Bogotá, D.C., Corabastos	3.000	3.250	3.069		+
Cartago (Valle del Cauca)	2.000	2.500	2.267		-	Medellín, Central					
Ibagué, Plaza La 21	2.000	2.200	2.100		n.d.	Mayorista de Antioquia	3.500	4.000	3.667		+
Manizales (Caldas)	2.000	2.000	2.000		+	Tunja (Boyacá)	2.200	2.400	2.360		-
Medellín, Central						<b>Manzana roja importada</b>					
Mayorista de Antioquia	4.000	4.000	4.000		++	Armenia, Mercar	5.526	5.789	5.702		=
Pereira, Mercasa	1.500	2.500	2.188		++	Barranquilla, Barranquillita	4.947	5.526	5.224		+
Rionegro (Antioquia)	3.000	3.800	3.429		+++	Bogotá, D.C., Corabastos	5.000	5.263	5.216		-
Santa Bárbara (Antioquia)	1.200	1.500	1.350		+++	Bucaramanga, Centroabastos	5.000	5.400	5.171		+
<b>Mango común</b>						Buenaventura (Valle del Cauca)	5.263	5.263	5.263		=
Armenia, Mercar	900	1.000	933		++	Cartagena, Bazurto	4.947	5.368	5.240		+
Bogotá, D.C., Corabastos	1.217	1.522	1.367		-	Cartago (Valle del Cauca)	4.842	5.000	4.921		+
Cali, Cavasa	1.200	1.400	1.350		-	Chiquinquirá (Boyacá)	5.789	5.789	5.789		=
Cartago (Valle del Cauca)	1.800	1.800	1.800		+++	Cúcuta, Cenabastos	5.000	5.500	5.083		+
Ibagué, Plaza La 21	720	800	790		+	Duitama (Boyacá)	5.250	5.500	5.375		+
Manizales (Caldas)	1.500	1.800	1.600		=	Ibagué, Plaza La 21	5.000	5.263	5.197		+
Medellín, Central						Ipiales (Nariño), Ipiales somos todos	4.316	4.474	4.392		+
Mayorista de Antioquia	800	920	859		+	La Ceja (Antioquia)	5.263	5.263	5.263		+
Medellín, Plaza						Manizales (Caldas)	5.263	5.526	5.351		+
Minorista "José María Villa"	700	700	700		-						
Neiva, Surabastos	600	1.200	964		-						
Pereira, La 41	1.200	1.500	1.375		++						




**Cuadro 2. Mercados mayoristas. Precios de venta de frutas frescas (continuación)  
2016 (23 al 29 de enero)**

Productos y mercados	Pesos por kilogramo				Tendencia	Productos y mercados	Pesos por kilogramo				Tendencia
	Mínimo	Máximo	Medio				Mínimo	Máximo	Medio		
<b>Manzana roja importada (continuación)</b>						<b>Manzana verde importada (continuación)</b>					
Medellín, Central						Popayán (Cauca)	5.526	6.053	5.825		+
Mayorista de Antioquia	4.737	5.000	4.956		-	Rionegro (Antioquia)	5.263	5.789	5.450		-
Montería (Córdoba)	5.105	5.263	5.171		+	San Gil (Santander)	5.500	5.500	5.500		-
Neiva, Surabastos	5.105	6.053	5.398		+	Sincedejo (Sucre)	5.250	5.750	5.583		-
Palmira (Valle del Cauca)	4.737	5.158	4.947		+	Socorro (Santander)	5.500	5.500	5.500		=
Pamplona (Norte de Santander)	5.500	5.500	5.500		+	Sogamoso (Boyacá)	5.500	5.500	5.500		=
Pasto (Nariño)	4.632	5.000	4.807		+	Tuluá (Valle del Cauca)	5.263	5.474	5.368		=
Pereira, La 41	4.842	5.263	5.193		+	Tunja (Boyacá)	5.526	5.789	5.658		=
Pereira, Mercasa	4.842	5.263	5.070		+	Ubaté (Cundinamarca)	5.200	5.200	5.200		+
Popayán (Cauca)	4.737	4.842	4.772		-	Valledupar, Mercado Nuevo	5.158	5.158	5.158		=
Rionegro (Antioquia)	5.263	5.789	5.651		-	Villavicencio, CAV	5.526	5.789	5.779		-
San Gil (Santander)	5.250	5.500	5.333		=	Yopal (Casanare)	6.316	6.316	6.316		++
Sincedejo (Sucre)	5.000	5.500	5.333		-						
Socorro (Santander)	5.500	5.500	5.500		+	<b>Maracuyá</b>					
Sogamoso (Boyacá)	5.000	5.250	5.125		=	Armenia, Mercar	1.600	2.000	1.775		+++
Tuluá (Valle del Cauca)	4.842	5.263	5.000		+	Bogotá, D.C., Corabastos	1.800	2.000	1.922		+
Tunja (Boyacá)	5.263	5.526	5.363		-	Bucaramanga, Centroabastos	1.667	2.000	1.847		++
Valledupar, Mercado Nuevo	5.526	5.526	5.526		=	Buenaventura (Valle del Cauca)	1.800	2.100	1.933		+++
Villavicencio, CAV	5.263	5.526	5.274		-	Cali, Cavasa	1.700	2.000	1.846		++
Yopal (Casanare)	6.316	6.316	6.316		++	Cali, Santa Helena	1.500	1.700	1.617		+
						Cartago (Valle del Cauca)	1.500	1.700	1.650		++
<b>Manzana royal gala importada</b>						Chiquinquirá (Boyacá)	2.000	2.000	2.000		=
Armenia, Mercar	5.526	5.789	5.702		=	Cúcuta, Cenabastos	2.500	2.500	2.500		+++
Bogotá, D.C., Corabastos	5.789	6.316	6.156		-	Duitama (Boyacá)	1.800	1.900	1.850		-
Bucaramanga, Centroabastos	5.000	5.500	5.214		+	Ibagué, Plaza La 21	1.600	1.760	1.680		+
Cali, Cavasa	5.263	5.789	5.461		+	La Ceja (Antioquia)	2.000	2.200	2.033		-
Cali, Santa Helena	4.947	5.158	5.000		+	Manizales (Caldas)	1.500	1.700	1.575		+
Cartago (Valle del Cauca)	5.263	5.526	5.395		+	Medellín, Plaza					
Chiquinquirá (Boyacá)	5.789	5.789	5.789		=	Minorista "José María Villa"	1.600	1.700	1.633		+
Cúcuta, Cenabastos	5.500	5.500	5.500		++	Montería (Córdoba)	1.400	2.000	1.788		+
Duitama (Boyacá)	5.250	5.500	5.375		+	Palmira (Valle del Cauca)	1.300	1.500	1.388		+
Ibagué, Plaza La 21	5.526	5.789	5.658		-	Pamplona (Norte de Santander)	2.000	2.500	2.167		-
Ipiales (Nariño), Ipiales somos todos	4.737	5.000	4.877		-	Pasto (Nariño)	1.222	1.444	1.323		-
La Ceja (Antioquia)	5.263	5.789	5.556		+	Pereira, La 41	1.600	2.000	1.763		++
Manizales (Caldas)	6.316	6.579	6.404		++	Pereira, Mercasa	1.500	1.800	1.596		++
Medellín, Central						Popayán (Cauca)	1.600	1.700	1.625		=
Mayorista de Antioquia	4.737	5.789	5.219		+	Rionegro (Antioquia)	2.200	2.500	2.326		+
Montería (Córdoba)	5.263	5.684	5.500		++	San Gil (Santander)	1.600	1.840	1.760		-
Neiva, Surabastos	5.526	6.526	6.048		+	Santa Bárbara (Antioquia)	1.000	1.500	1.238		-
Palmira (Valle del Cauca)	4.737	5.263	5.000		+	Sincedejo (Sucre)	2.200	2.200	2.200		n.d.
Pamplona (Norte de Santander)	5.500	5.750	5.625		+	Socorro (Santander)	1.440	1.440	1.440		--
Pasto (Nariño)	5.158	5.526	5.310		+	Sogamoso (Boyacá)	1.800	1.900	1.850		+
Pereira, La 41	5.263	5.789	5.579		+	Sonsón (Antioquia)	1.200	1.300	1.238		--
Pereira, Mercasa	5.263	5.789	5.614		+	Tuluá (Valle del Cauca)	1.600	1.800	1.675		++
Popayán (Cauca)	5.263	5.526	5.307		+	Tunja (Boyacá)	1.800	2.000	1.847		+
Rionegro (Antioquia)	5.526	6.316	6.042		-	Ubaté (Cundinamarca)	2.000	2.000	2.000		--
San Gil (Santander)	5.000	5.500	5.250		=	Villavicencio, CAV	1.800	2.200	1.950		++
Socorro (Santander)	5.500	5.500	5.500		=	Yopal (Casanare)	2.300	2.500	2.400		++
Sogamoso (Boyacá)	5.000	5.250	5.125		=						
Tuluá (Valle del Cauca)	5.474	6.053	5.776		+	<b>Maracuyá antioqueño</b>					
Tunja (Boyacá)	5.789	6.053	5.895		-	Medellín, Central					
Ubaté (Cundinamarca)	5.200	5.200	5.200		+	Mayorista de Antioquia	1.800	2.000	1.833		+
Valledupar, Mercado Nuevo	5.000	5.000	5.000		+	Montería (Córdoba)	2.000	2.200	2.150		+
Villavicencio, CAV	6.316	6.316	6.316		+	Sincedejo (Sucre)	2.000	2.200	2.128		+
<b>Manzana verde importada</b>						<b>Maracuyá huilense</b>					
Armenia, Mercar	5.789	5.789	5.789		=	Neiva, Surabastos	1.600	2.000	1.794		+
Barranquilla, Barranquillita	5.526	5.895	5.728		+						
Bogotá, D.C., Corabastos	5.263	5.789	5.396		-	<b>Maracuyá santandereano</b>					
Bucaramanga, Centroabastos	5.000	5.650	5.269		+	Barranquilla, Barranquillita	2.000	2.133	2.033		+
Buenaventura (Valle del Cauca)	5.789	5.789	5.789		=	Cartagena, Bazurto	2.000	2.200	2.133		+
Cali, Cavasa	5.263	5.526	5.307		+	Valledupar, Mercabastos	2.000	2.333	2.222		++
Cali, Santa Helena	5.158	5.263	5.193		=						
Cartagena, Bazurto	5.579	5.579	5.579		=	<b>Maracuyá valluno</b>					
Cartago (Valle del Cauca)	5.263	5.474	5.368		=	Barranquilla, Barranquillita	2.400	2.600	2.483		+++
Chiquinquirá (Boyacá)	6.316	6.316	6.316		=	Barranquilla, Granabastos	2.300	2.600	2.464		++
Cúcuta, Cenabastos	5.250	5.750	5.479		-	Cartagena, Bazurto	2.300	2.700	2.450		+
Duitama (Boyacá)	5.500	5.750	5.625		+	Medellín, Central					
Ibagué, Plaza La 21	5.263	5.789	5.526		+	Mayorista de Antioquia	2.000	2.300	2.187		+++
Ipiales (Nariño), Ipiales somos todos	4.737	5.158	4.942		-						
La Ceja (Antioquia)	5.263	5.263	5.263		=	<b>Melón Cantalup</b>					
Manizales (Caldas)	5.263	5.263	5.263		=	Armenia, Mercar	1.800	2.200	2.067		-
Medellín, Central						Barranquilla, Barranquillita	1.900	2.300	2.075		-
Mayorista de Antioquia	4.737	5.263	5.066		-	Barranquilla, Granabastos	2.000	2.200	2.150		=
Montería (Córdoba)	5.526	5.789	5.697		++	Bogotá, D.C., Corabastos	1.300	2.200	1.726		--
Neiva, Surabastos	5.526	6.316	5.806		+	Bucaramanga, Centroabastos	1.500	1.800	1.671		-
Palmira (Valle del Cauca)	5.263	5.526	5.395		=	Cali, Cavasa	1.400	1.700	1.558		-
Pamplona (Norte de Santander)	6.000	6.250	6.125		+	Cali, Santa Helena	1.500	1.600	1.550		-
Pasto (Nariño)	5.263	5.526	5.322		+	Cartagena, Bazurto	1.200	1.625	1.433		--
Pereira, La 41	5.263	5.789	5.579		+	Cartago (Valle del Cauca)	1.800	2.000	1.933		=
Pereira, Mercasa	5.263	5.789	5.566		+	Chiquinquirá (Boyacá)	1.800	1.800	1.800		--

**Cuadro 2. Mercados mayoristas. Precios de venta de frutas frescas (continuación)**  
2016 (23 al 29 de enero)

Productos y mercados	Pesos por kilogramo				Tendencia	Productos y mercados	Pesos por kilogramo				Tendencia
	Mínimo	Máximo	Medio	Precios			Mínimo	Máximo	Medio	Precios	
<b>Melón Cantalup (continuación)</b>						<b>Naranja Sweet (continuación)</b>					
Cúcuta, Cenabastos	1.600	2.200	1.703	---		Bogotá, D.C., Corabastos	1.350	1.400	1.397	=	
Cúcuta, La Nueva Sexta	1.500	2.500	2.000	--		Cali, Cavasa	1.100	1.160	1.115	+	
Duitama (Boyacá)	2.500	2.500	2.500	-		Cali, Santa Helena	1.100	1.160	1.150	-	
Ibagué, Plaza La 21	1.400	2.000	1.663	-		Cartago (Valle del Cauca)	1.100	1.100	1.100	+	
Ipiales (Nariño), Ipiales somos todos	1.800	1.800	1.800	--		Ibagué, Plaza La 21	1.100	1.200	1.144	--	
Manizales (Caldas)	1.857	2.000	1.905	=		Neiva, Surabastos	1.000	1.250	1.140	---	
Medellín, Central						Pereira, Mercasa	900	1.500	1.208	+++	
Mayorista de Antioquia	1.400	2.300	1.650	---		Popayán (Cauca)	1.200	1.300	1.217	+	
Montería (Córdoba)	2.200	2.800	2.467	--		Tuluá (Valle del Cauca)	1.200	1.200	1.200	-	
Neiva, Surabastos	1.500	2.300	1.919	--							
Palmira (Valle del Cauca)	1.800	1.800	1.800	-		<b>Naranja Valencia</b>					
Pamplona (Norte de Santander)	2.000	2.000	2.000	=		Armenia, Mercar	760	900	848	-	
Pasto (Nariño)	2.000	2.500	2.167	-		Armenia, Retiro	700	820	769	-	
Pereira, La 41	1.700	1.800	1.750	-		Barranquilla, Barranquillita	1.160	1.260	1.213	+	
San Gil (Santander)	1.400	1.680	1.560	--		Bogotá, D.C., Corabastos	1.350	1.400	1.398	+	
Sogamoso (Boyacá)	2.000	2.000	2.000	-		Bucaramanga, Centroabastos	1.000	1.120	1.025	+	
Tuluá (Valle del Cauca)	1.300	1.600	1.433	-		Bucaramanga, Mercados del centro	1.000	1.000	1.000	=	
Tunja (Boyacá)	1.500	1.700	1.593	---		Buenaventura (Valle del Cauca)	1.140	1.160	1.153	=	
Ubaté (Cundinamarca)	2.500	2.500	2.500	n.d.		Cali, Santa Helena	1.100	1.120	1.110	-	
Valledupar, Mercado Nuevo	1.200	1.300	1.244	---		Cartago (Valle del Cauca)	900	960	910	+	
Villavicencio, CAV	1.600	2.200	1.925	---		Duitama (Boyacá)	1.091	1.091	1.091	+	
						Ipiales (Nariño), Ipiales somos todos	1.200	1.375	1.229	--	
<b>Mora de Castilla</b>						La Ceja (Antioquia)	1.100	1.300	1.217	-	
Armenia, Mercar	2.600	3.200	2.875	---		Manizales (Caldas)	800	1.000	867	=	
Barranquilla, Barranquillita	2.720	4.000	3.312	--		Medellín, Central					
Barranquilla, Granabastos	2.640	3.600	3.120	--		Mayorista de Antioquia	1.200	1.400	1.292	-	
Bogotá, D.C., Corabastos	2.769	4.615	3.405	---		Medellín, Plaza					
Bucaramanga, Centroabastos	2.400	2.800	2.687	--		Minorista "José María Villa"	900	1.200	1.069	-	
Buenaventura (Valle del Cauca)	4.000	4.000	4.000	=		Montería (Córdoba)	1.000	1.000	1.000	+	
Cali, Cavasa	3.040	4.000	3.540	+		Palmira (Valle del Cauca)	800	900	865	-	
Cali, Santa Helena	3.200	3.440	3.373	-		Pereira, Mercasa	700	1.500	1.113	+++	
Cartagena, Bazurto	2.560	3.429	2.850	-		Rionegro (Antioquia)	1.400	1.500	1.476	=	
Cartago (Valle del Cauca)	2.400	3.200	2.850	--		Sincedejo (Sucre)	1.200	1.200	1.200	=	
Chiquinquirá (Boyacá)	3.571	4.000	3.786	=		Valledupar, Mercado Nuevo	600	600	600	=	
Cúcuta, La Nueva Sexta	3.333	3.500	3.389	=		Villavicencio, CAV	840	1.000	909	-	
El Santuario (Antioquia)	1.500	2.100	1.763	---		Yopal (Casanare)	800	900	850	+	
Ibagué, Plaza La 21	2.000	3.200	2.700	---							
Ipiales (Nariño), Ipiales somos todos	2.500	3.500	3.139	+		<b>Papaya hawaiana</b>					
Manizales (Caldas)	2.500	3.500	3.125	--		Chiquinquirá (Boyacá)	1.000	1.000	1.000	=	
Marinilla (Antioquia)	2.100	2.900	2.500	---		La Ceja (Antioquia)	1.000	1.500	1.317	+	
Medellín, Central						Medellín, Central					
Mayorista de Antioquia	1.800	3.000	2.092	---		Mayorista de Antioquia	1.000	1.071	1.063	+	
Medellín, Plaza						Medellín, Plaza					
Minorista "José María Villa"	1.800	2.500	1.940	---		Minorista "José María Villa"	1.000	1.000	1.000	+	
Montería (Córdoba)	2.333	2.667	2.514	---		Rionegro (Antioquia)	1.400	1.700	1.578	-	
Neiva, Surabastos	2.560	4.400	3.558	--							
Palmira (Valle del Cauca)	2.800	3.360	3.093	-		<b>Papaya Maradol</b>					
Pamplona (Norte de Santander)	2.400	2.560	2.453	-		Armenia, Mercar	1.200	1.400	1.283	-	
Pasto (Nariño)	3.125	3.750	3.490	+		Barranquilla, Barranquillita	1.800	2.000	1.925	=	
Pereira, La 41	2.000	3.000	2.500	=		Barranquilla, Granabastos	1.700	1.700	1.700	=	
Pereira, Mercasa	2.000	3.200	2.413	--		Bogotá, D.C., Corabastos	1.556	1.889	1.640	+	
Popayán (Cauca)	2.720	3.040	2.907	-		Bucaramanga, Centroabastos	1.300	1.400	1.363	+	
Rionegro (Antioquia)	1.900	4.200	2.947	-		Buenaventura (Valle del Cauca)	1.400	1.600	1.517	+	
San Vicente (Antioquia)	1.700	1.900	1.800	---		Cali, Cavasa	1.200	1.300	1.275	-	
Sincedejo (Sucre)	2.000	2.200	2.028	--		Cali, Santa Helena	1.300	1.400	1.367	-	
Sogamoso (Boyacá)	4.000	4.000	4.000	=		Cartagena, Bazurto	1.625	1.875	1.698	-	
Tunja (Boyacá)	4.000	4.500	4.200	++		Chiquinquirá (Boyacá)	1.000	1.120	1.060	=	
Ubaté (Cundinamarca)	4.750	4.750	4.750	-		Cúcuta, Cenabastos	1.200	1.200	1.200	+	
Valledupar, Mercabastos	3.040	3.200	3.147	-		Cúcuta, La Nueva Sexta	1.200	1.400	1.250	n.d.	
Villavicencio, CAV	3.333	5.000	4.021	--		Duitama (Boyacá)	1.000	1.100	1.050	---	
Yopal (Casanare)	4.375	5.000	4.688	-		Ibagué, Plaza La 21	1.000	1.600	1.400	-	
						Ipiales (Nariño), Ipiales somos todos	1.800	2.000	1.933	-	
<b>Naranja común</b>						La Ceja (Antioquia)	1.600	1.600	1.600	-	
Barranquilla, Barranquillita	800	960	893	+		Manizales (Caldas)	1.200	1.500	1.375	--	
Cartagena, Bazurto	700	850	783	=		Medellín, Central					
Chiquinquirá (Boyacá)	400	400	400	=		Mayorista de Antioquia	1.600	2.000	1.850	-	
Cúcuta, Cenabastos	733	1.000	802	++		Medellín, Plaza					
Cúcuta, La Nueva Sexta	767	933	839	+		Minorista "José María Villa"	700	800	721	++	
Ibagué, Plaza La 21	800	800	800	+		Neiva, Surabastos	1.300	1.600	1.434	-	
Montería (Córdoba)	720	920	777	+++		Palmira (Valle del Cauca)	1.300	1.400	1.350	+	
Neiva, Surabastos	480	560	520	+		Pamplona (Norte de Santander)	1.500	1.700	1.639	+	
Pamplona (Norte de Santander)	500	600	556	+		Pasto (Nariño)	1.500	1.800	1.650	--	
Santa Bárbara (Antioquia)	400	500	438	-		Pereira, La 41	1.300	1.500	1.438	=	
Socorro (Santander)	400	440	420	+		Popayán (Cauca)	1.200	1.300	1.250	-	
Sonsón (Antioquia)	360	400	390	+		Rionegro (Antioquia)	1.800	2.100	1.967	-	
Tunja (Boyacá)	667	667	667	+		Socorro (Santander)	920	920	920	-	
Ubaté (Cundinamarca)	700	760	730	+		Sogamoso (Boyacá)	1.000	1.000	1.000	=	
Valledupar, Mercado Nuevo	600	600	600	-		Tuluá (Valle del Cauca)	1.000	1.200	1.075	-	
						Tunja (Boyacá)	1.000	1.167	1.100	+	
<b>Naranja Sweet</b>						Ubaté (Cundinamarca)	1.000	1.000	1.000	-	
Armenia, Mercar	1.000	1.200	1.088	-		Valledupar, Mercado Nuevo	900	900	900	-	
Armenia, Retiro	900	1.000	969	-		Villavicencio, CAV	1.100	1.300	1.183	+	


**Cuadro 2. Mercados mayoristas. Precios de venta de frutas frescas (continuación)**  
**2016 (23 al 29 de enero)**

Productos y mercados	Pesos por kilogramo				Tendencia	Productos y mercados	Pesos por kilogramo				Tendencia			
	Mínimo	Máximo	Medio				Mínimo	Máximo	Medio					
<b>Papaya melona</b>						<b>Piña gold (continuación)</b>								
Bucaramanga, Centroabastos	1.280	1.400	1.373	-	Bogotá, D.C., Corabastos	1.545	1.727	1.624	+	Bucaramanga, Centroabastos	1.200	1.400	1.250	+
Medellín, Central					Cali, Cavasa	1.200	1.300	1.254	-	Cali, Cavasa	1.200	1.300	1.254	-
Mayorista de Antioquia	1.000	1.000	1.000	-	Cali, Santa Helena	1.100	1.100	1.100	=	Cali, Santa Helena	1.100	1.100	1.100	=
<b>Papaya redonda</b>					Cartago (Valle del Cauca)	1.200	1.300	1.217	--	Cartago (Valle del Cauca)	1.200	1.300	1.217	--
Bucaramanga, Centroabastos	1.100	1.250	1.206	-	Cúcuta, Cenabastos	1.500	1.500	1.500	-	Cúcuta, Cenabastos	1.500	1.500	1.500	-
Medellín, Central					Ibagué, Plaza La 21	1.400	1.600	1.488	+	Ibagué, Plaza La 21	1.400	1.600	1.488	+
Mayorista de Antioquia	1.000	1.000	1.000	-	Manizales (Caldas)	1.400	1.500	1.467	=	Manizales (Caldas)	1.400	1.500	1.467	=
<b>Papaya tainung</b>					Medellín, Central					Medellín, Central				
Barranquilla, Barranquillita	1.300	1.400	1.350	+	Mayorista de Antioquia	1.300	1.500	1.393	+++	Mayorista de Antioquia	1.300	1.500	1.393	+++
Barranquilla, Granabastos	1.500	1.600	1.550	-	Medellín, Plaza					Medellín, Plaza				
Bogotá, D.C., Corabastos	1.800	2.000	1.976	-	Minorista "José María Villa"	1.000	1.100	1.073	-	Minorista "José María Villa"	1.000	1.100	1.073	-
Cartagena, Bazurto	1.200	1.400	1.278	-	Neiva, Surabastos	1.400	1.600	1.494	+	Neiva, Surabastos	1.400	1.600	1.494	+
Medellín, Central					Palmira (Valle del Cauca)	1.200	1.200	1.200	+	Palmira (Valle del Cauca)	1.200	1.200	1.200	+
Mayorista de Antioquia	1.000	1.000	1.000	-	Pasto (Nariño)	1.200	1.800	1.483	-	Pasto (Nariño)	1.200	1.800	1.483	-
Montería (Córdoba)	560	720	620	-	Pereira, La 41	1.300	1.600	1.475	-	Pereira, La 41	1.300	1.600	1.475	-
Sincelejo (Sucre)	733	733	733	+	Pereira, Mercasa	1.200	1.500	1.400	-	Pereira, Mercasa	1.200	1.500	1.400	-
Villavicencio, CAV	1.250	1.400	1.323	-	Rionegro (Antioquia)	1.500	1.800	1.583	+	Rionegro (Antioquia)	1.500	1.800	1.583	+
<b>Patilla</b>					Sogamoso (Boyacá)	1.500	1.500	1.500	=	Sogamoso (Boyacá)	1.500	1.500	1.500	=
Armenia, Mercar	800	800	800	=	Tuluá (Valle del Cauca)	1.000	1.250	1.142	-	Tuluá (Valle del Cauca)	1.000	1.250	1.142	-
Barranquilla, Barranquillita	800	900	851	-	Tunja (Boyacá)	1.545	1.818	1.624	-	Tunja (Boyacá)	1.545	1.818	1.624	-
Bogotá, D.C., Corabastos	800	850	806	+	Villavicencio, CAV	1.200	1.200	1.200	+	Villavicencio, CAV	1.200	1.200	1.200	+
Bucaramanga, Centroabastos	900	900	900	-	<b>Piña manzana</b>					<b>Piña manzana</b>				
Cali, Cavasa	900	1.000	933	=	Buenaventura (Valle del Cauca)	1.000	1.200	1.133	-	Buenaventura (Valle del Cauca)	1.000	1.200	1.133	-
Cali, Santa Helena	850	900	892	-	Cali, Cavasa	800	900	854	-	Cali, Cavasa	800	900	854	-
Cartago (Valle del Cauca)	700	900	800	=	Cali, Santa Helena	900	900	900	=	Cali, Santa Helena	900	900	900	=
Cúcuta, Cenabastos	1.000	1.200	1.113	-	Manizales (Caldas)	1.100	1.200	1.133	=	Manizales (Caldas)	1.100	1.200	1.133	=
Ibagué, Plaza La 21	800	800	800	=	Medellín, Central					Medellín, Central				
Medellín, Central					Mayorista de Antioquia	800	1.000	940	-	Mayorista de Antioquia	800	1.000	940	-
Mayorista de Antioquia	700	900	764	-	Medellín, Plaza					Medellín, Plaza				
Medellín, Plaza					Minorista "José María Villa"	1.000	1.000	1.000	=	Minorista "José María Villa"	1.000	1.000	1.000	=
Minorista "José María Villa"	600	800	696	-	Pasto (Nariño)	1.150	1.250	1.189	+	Pasto (Nariño)	1.150	1.250	1.189	+
Montería (Córdoba)	800	900	833	=	Pereira, La 41	1.200	1.300	1.250	-	Pereira, La 41	1.200	1.300	1.250	-
Palmira (Valle del Cauca)	1.300	1.400	1.325	-	Pereira, Mercasa	1.100	1.100	1.100	=	Pereira, Mercasa	1.100	1.100	1.100	=
Popayán (Cauca)	1.000	1.100	1.025	+	Popayán (Cauca)	850	900	888	+	Popayán (Cauca)	850	900	888	+
San Gil (Santander)	900	1.000	933	-	Rionegro (Antioquia)	850	1.250	976	+	Rionegro (Antioquia)	850	1.250	976	+
Sincelejo (Sucre)	750	900	800	--	Tuluá (Valle del Cauca)	700	900	775	-	Tuluá (Valle del Cauca)	700	900	775	-
Tuluá (Valle del Cauca)	1.000	1.100	1.050	+	<b>Piña perolera</b>					<b>Piña perolera</b>				
Tunja (Boyacá)	740	840	786	--	Barranquilla, Barranquillita	1.000	1.080	1.030	-	Barranquilla, Barranquillita	1.000	1.080	1.030	-
Valledupar, Mercado Nuevo	800	800	800	=	Barranquilla, Granabastos	1.080	1.200	1.130	-	Barranquilla, Granabastos	1.080	1.200	1.130	-
<b>Patilla baby</b>					Bogotá, D.C., Corabastos	688	781	763	-	Bogotá, D.C., Corabastos	688	781	763	-
Bogotá, D.C., Corabastos	1.700	1.800	1.753	-	Bucaramanga, Centroabastos	667	800	731	-	Bucaramanga, Centroabastos	667	800	731	-
Medellín, Central					Cartagena, Bazurto	1.200	1.200	1.200	=	Cartagena, Bazurto	1.200	1.200	1.200	=
Mayorista de Antioquia	1.500	1.700	1.592	=	Cúcuta, Cenabastos	833	1.000	924	-	Cúcuta, Cenabastos	833	1.000	924	-
Neiva, Surabastos	1.800	2.500	2.350	-	Cúcuta, La Nueva Sexta	1.067	1.067	1.067	+	Cúcuta, La Nueva Sexta	1.067	1.067	1.067	+
Tuluá (Valle del Cauca)	1.300	1.400	1.333	+	Duitama (Boyacá)	1.000	1.000	1.000	+	Duitama (Boyacá)	1.000	1.000	1.000	+
<b>Pera importada</b>					Medellín, Central					Medellín, Central				
Armenia, Mercar	5.000	5.000	5.000	=	Mayorista de Antioquia	900	900	900	=	Mayorista de Antioquia	900	900	900	=
Bogotá, D.C., Corabastos	5.500	6.000	5.821	-	Montería (Córdoba)	800	880	820	-	Montería (Córdoba)	800	880	820	-
Bucaramanga, Centroabastos	5.000	6.000	5.445	+	Neiva, Surabastos	1.071	1.357	1.190	-	Neiva, Surabastos	1.071	1.357	1.190	-
Buenaventura (Valle del Cauca)	5.263	5.263	5.263	=	Pamplona (Norte de Santander)	833	1.000	907	-	Pamplona (Norte de Santander)	833	1.000	907	-
Cali, Cavasa	5.263	5.789	5.526	+	San Gil (Santander)	667	800	711	-	San Gil (Santander)	667	800	711	-
Cartago (Valle del Cauca)	5.789	6.316	6.053	++	Sincelejo (Sucre)	800	1.000	940	-	Sincelejo (Sucre)	800	1.000	940	-
Chiquinquirá (Boyacá)	6.842	6.842	6.842	=	Sogamoso (Boyacá)	1.000	1.000	1.000	=	Sogamoso (Boyacá)	1.000	1.000	1.000	=
Duitama (Boyacá)	5.750	6.000	5.875	-	Tuluá (Valle del Cauca)	714	714	714	-	Tuluá (Valle del Cauca)	714	714	714	-
Ibagué, Plaza La 21	5.263	5.526	5.417	-	Valledupar, Mercabastos	1.000	1.200	1.129	-	Valledupar, Mercabastos	1.000	1.200	1.129	-
Ipiales (Nariño), Ipiales somos todos	4.842	5.000	4.947	-	Villavicencio, CAV	788	1.030	856	-	Villavicencio, CAV	788	1.030	856	-
Manizales (Caldas)	5.500	5.500	5.500	+	<b>Pitahaya</b>					<b>Pitahaya</b>				
Medellín, Central					Bogotá, D.C., Corabastos	7.000	7.500	7.208	+	Bogotá, D.C., Corabastos	7.000	7.500	7.208	+
Mayorista de Antioquia	5.263	5.789	5.614	+	Bucaramanga, Centroabastos	7.000	7.000	7.000	+	Bucaramanga, Centroabastos	7.000	7.000	7.000	+
Montería (Córdoba)	4.211	5.263	4.798	++	Medellín, Central					Medellín, Central				
Neiva, Surabastos	6.222	6.778	6.527	+	Mayorista de Antioquia	6.500	8.500	7.488	++	Mayorista de Antioquia	6.500	8.500	7.488	++
Palmira (Valle del Cauca)	5.000	5.263	5.197	+	Neiva, Surabastos	5.000	8.000	6.479	+	Neiva, Surabastos	5.000	8.000	6.479	+
Pamplona (Norte de Santander)	6.000	6.000	6.000	-	Villavicencio, CAV	7.000	9.000	8.333	+	Villavicencio, CAV	7.000	9.000	8.333	+
Pasto (Nariño)	5.000	6.053	5.485	+	<b>Tangelo</b>					<b>Tangelo</b>				
San Gil (Santander)	6.000	6.000	6.000	=	Bogotá, D.C., Corabastos	3.000	3.200	3.114	-	Bogotá, D.C., Corabastos	3.000	3.200	3.114	-
Socorro (Santander)	5.750	6.000	5.875	=	Bucaramanga, Centroabastos	2.400	2.800	2.567	+	Bucaramanga, Centroabastos	2.400	2.800	2.567	+
Sogamoso (Boyacá)	5.750	5.750	5.750	=	Manizales (Caldas)	1.800	2.000	1.933	++	Manizales (Caldas)	1.800	2.000	1.933	++
Tunja (Boyacá)	6.579	6.842	6.711	+	Medellín, Central					Medellín, Central				
Valledupar, Mercado Nuevo	4.300	4.300	4.300	=	Mayorista de Antioquia	2.500	3.000	2.733	+++	Mayorista de Antioquia	2.500	3.000	2.733	+++
Villavicencio, CAV	6.000	6.000	6.000	+	Pereira, Mercasa	2.000	2.500	2.250	-	Pereira, Mercasa	2.000	2.500	2.250	-
Yopal (Casanare)	5.500	6.000	5.750	-	Tunja (Boyacá)	2.200	2.400	2.327	-	Tunja (Boyacá)	2.200	2.400	2.327	-
<b>Pera nacional</b>					Ubaté (Cundinamarca)	3.000	3.000	3.000	--	Ubaté (Cundinamarca)	3.000	3.000	3.000	--
Chiquinquirá (Boyacá)	3.600	3.600	3.600	=	Villavicencio, CAV	2.000	2.200	2.150	+	Villavicencio, CAV	2.000	2.200	2.150	+
<b>Piña gold</b>					<b>Tomate de árbol</b>					<b>Tomate de árbol</b>				
Armenia, Mercar	1.000	1.200	1.083	-	Armenia, Mercar	1.440	1.440	1.440	+	Armenia, Mercar	1.440	1.440	1.440	+
					Barranquilla, Barranquillita	1.300	1.400	1.375	-	Barranquilla, Barranquillita	1.300	1.400	1.375	-



**Cuadro 2. Mercados mayoristas. Precios de venta de frutas frescas (conclusión)  
2016 (23 al 29 de enero)**

Productos y mercados	Pesos por kilogramo				Tendencia	Productos y mercados	Pesos por kilogramo				Tendencia
	Mínimo	Máximo	Medio	Precios			Mínimo	Máximo	Medio	Precios	
<b>Tomate de árbol (continuación)</b>						<b>Uva Isabela (continuación)</b>					
Barranquilla, Granabastos	1.500	1.600	1.536		+	Duitama (Boyacá)	3.750	4.000	3.875		-
Bogotá, D.C., Corabastos	1.800	2.200	2.123		++	Ibagué, Plaza La 21	3.200	3.440	3.280		+
Bucaramanga, Centroabastos	1.400	1.400	1.400		+	Ipiales (Nariño), Ipiales somos todos	2.400	3.040	2.658		--
Buenaventura (Valle del Cauca)	1.600	2.000	1.767		+	Medellín, Central					
Cali, Cavasa	1.200	1.300	1.225		-	Mayorista de Antioquia	2.800	3.600	3.217		+
Cali, Santa Helena	1.300	1.300	1.300		-	Neiva, Surabastos	2.800	4.000	3.095		+
Cartago (Valle del Cauca)	1.400	1.600	1.513		-	Palmira (Valle del Cauca)	2.160	2.240	2.200		-
Chiquinquirá (Boyacá)	2.250	2.250	2.250		=	Pamplona (Norte de Santander)	4.000	4.000	4.000		=
Duitama (Boyacá)	1.720	1.800	1.760		+	Pasto (Nariño)	2.800	3.200	2.907		-
El Carmen de Viboral (Antioquia)	800	800	800		=	Popayán (Cauca)	2.720	3.040	2.880		+
El Santuario (Antioquia)	900	1.000	988		+	Rionegro (Antioquia)	3.400	4.000	3.842		++
Ibagué, Plaza La 21	1.600	1.920	1.795		+	Socorro (Santander)	4.000	4.000	4.000		=
Ipiales (Nariño), Ipiales somos todos	1.200	1.636	1.455		-	Sogamoso (Boyacá)	3.750	3.750	3.750		=
La Ceja (Antioquia)	1.000	1.100	1.033		+	Tuluá (Valle del Cauca)	2.400	2.560	2.480		=
Manizales (Caldas)	1.200	1.400	1.313		-	Tunja (Boyacá)	3.600	3.840	3.768		+
Marinilla (Antioquia)	800	950	900		--	Ubaté (Cundinamarca)	4.000	4.000	4.000		+
Medellín, Central						Villavicencio, CAV	3.600	4.000	3.903		+
Mayorista de Antioquia	1.100	1.200	1.175		+	Yopal (Casanare)	2.800	3.200	3.000		--
Medellín, Plaza											
Minorista "José María Villa"	1.000	1.100	1.071		+	<b>Uva negra</b>					
Montería (Córdoba)	1.120	1.320	1.233		--	Duitama (Boyacá)	4.167	4.167	4.167		+
Neiva, Surabastos	1.600	2.000	1.844		+	Sogamoso (Boyacá)	4.167	4.167	4.167		=
Palmira (Valle del Cauca)	1.300	1.600	1.438		+	<b>Uva red globe nacional</b>					
Pamplona (Norte de Santander)	1.875	2.083	1.985		+	Armenia, Mercar	4.000	4.400	4.127		-
Pasto (Nariño)	1.615	1.846	1.756		-	Barranquilla, Barranquillita	4.000	4.160	4.040		=
Peñol (Antioquia)	950	1.200	1.071		--	Barranquilla, Granabastos	5.000	5.200	5.067		+
Popayán (Cauca)	1.280	1.360	1.333		-	Bogotá, D.C., Corabastos	3.818	5.000	4.376		-
Rionegro (Antioquia)	1.000	1.200	1.061		-	Bucaramanga, Centroabastos	4.000	4.273	4.140		-
San Vicente (Antioquia)	950	1.050	1.000		+	Cali, Cavasa	3.778	3.889	3.833		-
Socorro (Santander)	2.000	2.200	2.100		+	Cartagena, Bazurto	5.111	5.111	5.111		=
Sogamoso (Boyacá)	2.000	2.000	2.000		+++	Cartago (Valle del Cauca)	4.000	5.000	4.750		-
Sonsón (Antioquia)	800	900	838		--	Ibagué, Plaza La 21	4.000	4.400	4.283		-
Tuluá (Valle del Cauca)	1.400	1.500	1.450		-	Manizales (Caldas)	3.840	3.840	3.840		-
Tunja (Boyacá)	1.800	1.880	1.821		-	Medellín, Central					
Valledupar, Mercabastos	1.600	1.600	1.600		-	Mayorista de Antioquia	4.333	4.400	4.367		=
Villavicencio, CAV	2.000	2.200	2.148		++	Montería (Córdoba)	5.000	5.556	5.222		-
Yopal (Casanare)	2.400	2.600	2.500		-	Pasto (Nariño)	3.600	4.000	3.920		-
<b>Uchuva con cáscara</b>						Pereira, La 41	4.000	4.000	4.000		=
Bogotá, D.C., Corabastos	2.000	2.500	2.337		+	Pereira, Mercasa	4.000	4.500	4.250		=
Bucaramanga, Centroabastos	2.600	3.000	2.850		+	Popayán (Cauca)	3.842	3.947	3.886		+
Cúcuta, Cenabastos	3.000	3.000	3.000		=	San Gil (Santander)	4.545	4.727	4.667		-
Ibagué, Plaza La 21	1.920	2.400	2.093		+	Socorro (Santander)	4.364	4.545	4.455		-
Medellín, Central						Tuluá (Valle del Cauca)	4.000	4.200	4.067		-
Mayorista de Antioquia	2.800	3.000	2.973		+	Villavicencio, CAV	4.091	5.000	4.463		-
Neiva, Surabastos	2.800	4.000	3.400		+	<b>Uva roja</b>					
Rionegro (Antioquia)	2.000	2.200	2.100		+	Duitama (Boyacá)	4.167	4.167	4.167		+
San Gil (Santander)	2.000	2.200	2.067		+	Ipiales (Nariño), Ipiales somos todos	3.111	3.556	3.383		-
Socorro (Santander)	2.000	2.200	2.100		+	Neiva, Surabastos	5.000	6.000	5.225		-
<b>Uva importada</b>						Pereira, La 41	6.667	6.667	6.667		=
Barranquilla, Barranquillita	6.444	6.889	6.667		=	Pereira, Mercasa	6.667	7.778	7.111		=
Bogotá, D.C., Corabastos	6.667	7.778	7.063		-	Sincelejo (Sucre)	5.000	5.556	5.185		-
Bucaramanga, Centroabastos	7.500	7.750	7.516		-	Sogamoso (Boyacá)	4.167	4.167	4.167		=
Buenaventura (Valle del Cauca)	10.000	10.000	10.000		=	<b>Uva verde</b>					
Cali, Santa Helena	7.059	7.294	7.235		+	Bogotá, D.C., Corabastos	3.818	5.000	4.363		-
Cartagena, Bazurto	6.667	7.111	6.963		+	Bucaramanga, Centroabastos	4.000	4.273	4.140		-
Cúcuta, Cenabastos	8.125	8.750	8.458		n.d.	Cartago (Valle del Cauca)	4.000	4.000	4.000		=
Medellín, Central						Cúcuta, Cenabastos	5.000	5.556	5.296		+
Mayorista de Antioquia	6.000	6.000	6.000		=	Duitama (Boyacá)	4.167	4.167	4.167		+
San Gil (Santander)	9.125	9.375	9.292		+	Medellín, Central					
Socorro (Santander)	8.750	8.750	8.750		-	Mayorista de Antioquia	4.333	4.444	4.407		+
Tunja (Boyacá)	6.632	7.158	6.789		-	Neiva, Surabastos	4.500	6.000	5.209		-
Villavicencio, CAV	8.125	8.750	8.182		-	San Gil (Santander)	4.545	5.000	4.758		-
<b>Uva Isabela</b>						Sogamoso (Boyacá)	4.167	4.167	4.167		=
Armenia, Mercar	2.819	3.172	3.040		-	Tunja (Boyacá)	4.091	4.273	4.109		-
Bogotá, D.C., Corabastos	3.520	3.840	3.664		+	Villavicencio, CAV	3.750	4.167	3.854		-
Bucaramanga, Centroabastos	3.200	3.520	3.348		-	<b>Zapote</b>					
Cali, Cavasa	2.560	2.800	2.700		+	Barranquilla, Barranquillita	2.125	2.187	2.146		=
Cali, Santa Helena	2.400	2.400	2.400		=	Valledupar, Mercado Nuevo	3.800	4.000	3.900		+
Chiquinquirá (Boyacá)	4.000	4.000	4.000		=						
Cúcuta, Cenabastos	4.000	4.000	4.000		=						

**Tendencias:**

- (---) Variación mayor al -20 %
- (--) Variación entre -10 % y -20 %
- (-) Variación entre 0 % y -10 %

- (=) Variación igual a 0 %
- (+) Variación entre 0 % y 10 %
- (++) Variación entre 10 % y 20 %
- (+++) Variación mayor al 20 %
- (n.d.) No determinado



## Tubérculos, raíces y plátanos

### Mejóro la oferta de papa negra



Fuente: DANE.

A lo largo de esta semana se presentó una reducción en las cotizaciones mayoristas de la papa capira en veintinueve de los veintiocho mercados donde se ofreció. Según los comerciantes, este comportamiento obedeció al mayor nivel de oferta que ingresó de los municipios de San Vicente, El Carmen de Viboral, San Pedro de los Milagros (Antioquia), a lo que se sumaron las buenas cosechas en Ipiales, Córdoba y Túquerres (Nariño). En las ciudades de Medellín y Montería, por ejemplo, el kilo se vendió a \$1.785 y a \$1.560, un 13,32 % menos.

Una conducta similar se presentó para los precios de las papas suprema, nevada, parda pastusa y Betina, los cuales mostraron una tendencia a la baja durante esta semana. En el caso de la papa suprema, sus precios descendieron en dieciocho de los veinticuatro mercados donde se ofreció como consecuencia del mayor abastecimiento procedente de Cerrito, Guaca (Santander), Saboyá, Caldas, Tunja (Boyacá), Une, Chocontá, Usme y Chipaque (Cundinamarca), la cual se complementó con la oferta nariñense, donde las cosechas reportaron una buena producción. En la central mayorista de Centroabastos, en Bucaramanga, el kilo se pagó a \$1.196, lo que significó una reducción del 10,08 %.

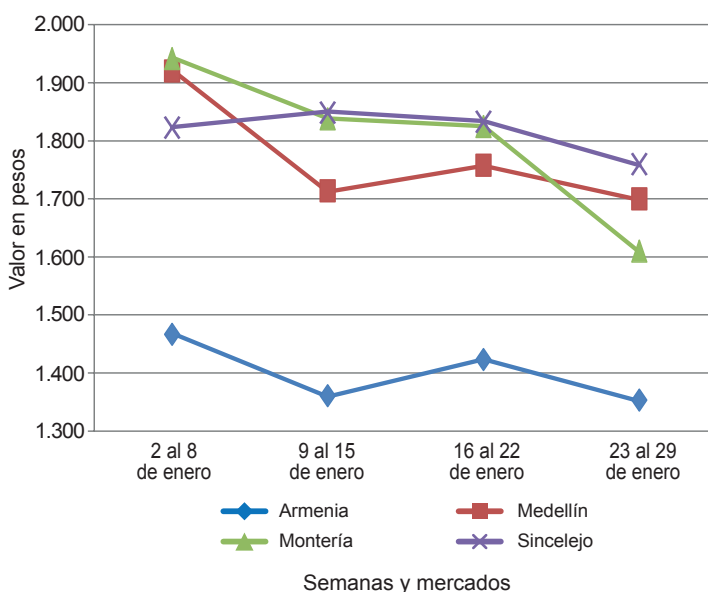
De igual manera, se registró un incremento en la oferta de papa parda pastusa pues ingresó un mayor volumen de carga desde los municipios de Aquitania, Cuítiva, Pesca, Tota, Úmbita, Ciénega, Belén (Boyacá) y de Nariño, lo que provocó que sus cotizaciones disminuyeran

en quince de los veintitrés mercados donde se comercializó esta semana. En Cúcuta y Popayán, por ejemplo, el descenso fue superior al 15,00 %, por lo que el kilo se vendió a \$1.017 y a \$1.340, respectivamente.

Asimismo, se observó que bajaron las cotizaciones del plátano hartón verde y maduro y de las yucas chirosa y criolla. En el caso del plátano hartón verde, el aumento de precio registró en veintitrés de los treinta y siete mercados donde se ofreció. De acuerdo con los comerciantes, mejoró la oferta desde Granada, El Castillo, Villavicencio, Lejanías, Fuente de Oro (Meta), así como de algunas zonas de producción ubicadas en Córdoba, Santander, Antioquia y el eje cafetero, lo que provocó la caída de sus precios. De igual manera, las cotizaciones de la yuca criolla disminuyeron en once de las diecisiete plazas donde se comercializó. Según los comerciantes, la razón de esta tendencia obedeció a la mayor llegada de producto desde las zonas de producción ubicadas en Plato, Ariguaní (Magdalena) y Tierralta (Córdoba). En Tunja, por ejemplo, el kilo se vendió a \$1.400, un 8,39 %, menos que la semana pasada.

Por otro lado, aumentaron las cotizaciones de la papa criolla limpia en veintisiete de los treinta y nueve mercados donde se vendió debido a que se redujo la oferta desde el altiplano cundiboyacense, donde las cosechas actualmente están atravesando por un ciclo de baja productividad. En Cali y Duitama, por ejemplo, el kilo se vendió a \$2.283 y a \$2.100, un 13,19 % más.

**Gráfico 6. Comportamiento de los precios de la papa capira 2016 (2 de enero al 29 de enero)**



Fuente: SIPSA-DANE.

Cuadro 3. Mercados mayoristas. Precios de venta de tubérculos, raíces y plátanos  
2016 (23 al 29 de enero)

Productos y mercados	Pesos por kilogramo				Tendencia	Productos y mercados	Pesos por kilogramo				Tendencia
	Mínimo	Máximo	Medio	Precios			Mínimo	Máximo	Medio	Precios	
<b>Arracacha amarilla</b>						<b>Papa capira (continuación)</b>					
Bogotá, D.C., Corabastos	2.667	3.000	2.847		+	Palmira (Valle del Cauca)	1.340	1.400	1.380		++
Bucaramanga, Centroabastos	2.880	3.200	3.053		-	Pasto (Nariño)	1.000	1.100	1.055		+
Buenaventura (Valle del Cauca)	3.600	4.000	3.760		=	Peñol (Antioquia)	1.900	2.100	1.984		-
Cali, Cavasa	2.500	2.667	2.583		-	Pereira, La 41	1.200	1.200	1.200		--
Cali, Santa Helena	2.750	2.833	2.792		+	Pereira, Mercasa	1.280	1.500	1.333		+
Chiquinquirá (Boyacá)	3.400	3.600	3.500		+	Popayán (Cauca)	1.300	1.400	1.353		+
Cúcuta, Cenabastos	3.000	3.600	3.086		-	Rionegro (Antioquia)	1.900	2.200	2.071		+
Duitama (Boyacá)	2.750	2.833	2.792		+	San Vicente (Antioquia)	1.781	1.875	1.828		-
Ibagué, Plaza La 21	2.240	2.400	2.340		-	Santa Bárbara (Antioquia)	1.900	2.000	1.975		-
Neiva, Surabastos	2.400	2.880	2.680		-	Sincelejo (Sucre)	1.700	1.900	1.740		-
Palmira (Valle del Cauca)	2.833	2.917	2.875		+	Sonsón (Antioquia)	2.100	2.200	2.163		-
Pamplona (Norte de Santander)	2.400	2.700	2.561		+	Tuluá (Valle del Cauca)	1.300	1.360	1.315		-
Popayán (Cauca)	3.000	3.080	3.060		+						
San Gil (Santander)	2.880	3.200	3.093		-	<b>Papa criolla limpia</b>					
Sogamoso (Boyacá)	2.667	2.667	2.667		=	Armenia, Mercar	2.467	2.700	2.536		+
Tunja (Boyacá)	2.667	3.000	2.800		+	Barranquilla, Granabastos	2.260	2.400	2.315		++
Valledupar, Mercabastos	3.600	3.700	3.611		-	Bogotá, D.C., Corabastos	3.111	3.556	3.383		-
Villavicencio, CAV	2.400	3.200	2.783		-	Bucaramanga, Centroabastos	1.800	2.400	2.092		+
Yopal (Casanare)	2.833	3.000	2.917		--	Buenaventura (Valle del Cauca)	2.000	2.560	2.240		+++
						Cali, Cavasa	2.200	2.400	2.283		+++
<b>Arracacha blanca</b>						Cali, Santa Helena	1.800	2.000	1.900		+++
Armenia, Mercar	2.833	2.917	2.861		-	Cartagena, Bazurto	2.700	2.700	2.700		+
Cartago (Valle del Cauca)	2.833	2.917	2.889		-	Cartago (Valle del Cauca)	3.100	3.200	3.150		-
Ipiales (Nariño), Ipiales somos todos	1.900	1.900	1.900		n.d.	Cúcuta, Cenabastos	1.800	2.400	1.943		+
La Ceja (Antioquia)	2.500	3.000	2.775		+	Duitama (Boyacá)	2.000	2.200	2.100		+
Manizales (Caldas)	3.065	3.065	3.065		=	El Carmen de Viboral (Antioquia)	2.800	3.200	3.050		--
Medellín, Central						El Santuario (Antioquia)	3.000	3.300	3.150		+
Mayorista de Antioquia	2.250	3.250	2.788		+	Ibagué, Plaza La 21	2.160	2.800	2.475		--
Medellín, Plaza						Ipiales (Nariño), Ipiales somos todos	1.700	2.000	1.833		+++
Minorista "José María Villa"	2.500	2.500	2.500		=	La Ceja (Antioquia)	3.000	3.500	3.342		+
Pasto (Nariño)	1.855	2.145	1.997		+	La Unión (Antioquia)	2.100	2.700	2.400		+
Pereira, La 41	2.667	2.667	2.667		n.d.	Manizales (Caldas)	2.500	2.500	2.500		+
Pereira, Mercasa	3.200	3.333	3.267		-	Marinilla (Antioquia)	2.800	3.100	2.988		-
Rionegro (Antioquia)	3.000	3.200	3.067		n.d.	Medellín, Central					
San Vicente (Antioquia)	1.944	2.056	2.000		-	Mayorista de Antioquia	2.500	3.500	2.992		-
Tuluá (Valle del Cauca)	2.833	3.000	2.917		=	Medellín, Plaza					
						Minorista "José María Villa"	2.500	3.500	2.948		--
<b>Ñame criollo</b>						Montería (Córdoba)	3.500	4.000	3.738		-
Cartagena, Bazurto	1.500	1.600	1.567		-	Neiva, Surabastos	2.400	3.100	2.628		+
Montería (Córdoba)	1.200	1.360	1.258		-	Pamplona (Norte de Santander)	1.600	1.800	1.744		+++
Sincelejo (Sucre)	1.800	1.900	1.844		-	Pereira, La 41	2.600	3.000	2.758		-
						Pereira, Mercasa	2.600	3.000	2.867		+
<b>Ñame diamante</b>						Rionegro (Antioquia)	3.000	3.400	3.215		++
Cartagena, Bazurto	700	800	778		-	San Gil (Santander)	2.400	2.600	2.422		++
Montería (Córdoba)	540	660	600		-	San Vicente (Antioquia)	2.800	3.000	2.925		--
Sincelejo (Sucre)	760	900	836		-	Santa Bárbara (Antioquia)	2.500	2.900	2.675		--
Valledupar, Mercabastos	1.000	1.000	1.000		+	Sincelejo (Sucre)	3.000	4.000	3.683		+++
						Socorro (Santander)	2.000	2.400	2.200		+++
<b>Ñame espino</b>						Sogamoso (Boyacá)	2.400	2.400	2.400		=
Barranquilla, Barranquillita	2.000	2.100	2.025		=	Sonsón (Antioquia)	2.000	2.200	2.125		+
Barranquilla, Granabastos	2.000	2.200	2.050		-	Tunja (Boyacá)	1.800	2.200	1.960		+
Cartagena, Bazurto	1.600	1.600	1.600		-	Valledupar, Mercabastos	2.300	2.600	2.497		+
Montería (Córdoba)	1.300	1.400	1.348		--	Valledupar, Mercado Nuevo	2.300	2.800	2.483		+
Sincelejo (Sucre)	1.800	2.000	1.933		-	Villavicencio, CAV	2.200	2.800	2.558		+
						Yopal (Casanare)	2.500	2.708	2.604		+
<b>Papa Betina</b>											
Buenaventura (Valle del Cauca)	1.080	1.200	1.140		-	<b>Papa criolla sucia</b>					
Cali, Cavasa	900	920	905		--	Barranquilla, Barranquillita	2.300	2.400	2.362		+
Ipiales (Nariño), Centro de acopio	640	840	743		--	Bogotá, D.C., Corabastos	2.400	2.600	2.453		-
Ipiales (Nariño), Ipiales somos todos	600	850	683		---	Cali, Cavasa	1.800	2.000	1.875		++
Pasto (Nariño)	800	880	840		--	Chiquinquirá (Boyacá)	2.000	2.600	2.300		+++
Tunja (Boyacá)	900	1.060	943		--	Ipiales (Nariño), Centro de acopio	1.600	1.600	1.600		+++
						Palmira (Valle del Cauca)	1.920	2.000	1.967		+++
<b>Papa capira</b>						Pasto (Nariño)	1.300	1.500	1.423		+++
Armenia, Mercar	1.280	1.460	1.353		-	Popayán (Cauca)	1.600	1.867	1.731		+
Buenaventura (Valle del Cauca)	1.160	1.300	1.240		--	Tuluá (Valle del Cauca)	2.333	2.833	2.573		+
Cali, Cavasa	1.060	1.200	1.164		-	Tunja (Boyacá)	1.400	1.600	1.517		+
Cali, Santa Helena	1.280	1.300	1.297		-	Ubaté (Cundinamarca)	2.000	2.000	2.000		+++
Cartago (Valle del Cauca)	1.360	1.360	1.360		+						
El Carmen de Viboral (Antioquia)	1.800	1.800	1.800		-	<b>Papa ICA-Huila</b>					
El Santuario (Antioquia)	1.800	2.100	1.908		--	Bucaramanga, Centroabastos	1.600	1.700	1.675		+
Ipiales (Nariño), Centro de acopio	800	1.000	900		--	Pasto (Nariño)	900	1.200	1.085		+
Ipiales (Nariño), Ipiales somos todos	800	1.000	872		--						
La Ceja (Antioquia)	1.900	2.200	2.030		--	<b>Papa Morasurco</b>					
La Unión (Antioquia)	1.750	2.000	1.875		--	Ipiales (Nariño), Centro de acopio	500	700	600		--
Manizales (Caldas)	1.440	1.440	1.440		=	Pasto (Nariño)	880	1.060	945		-
Marinilla (Antioquia)	1.800	2.150	1.963		-						
Medellín, Central						<b>Papa nevada</b>					
Mayorista de Antioquia	1.308	2.100	1.670		-	Cali, Cavasa	1.500	1.625	1.563		-
Medellín, Plaza						Cartago (Valle del Cauca)	2.625	2.625	2.625		-
Minorista "José María Villa"	1.600	2.100	1.785		--	El Carmen de Viboral (Antioquia)	2.300	2.500	2.375		-
Montería (Córdoba)	1.440	1.700	1.560		--	El Santuario (Antioquia)	2.400	2.700	2.500		-




**Cuadro 3. Mercados mayoristas. Precios de venta de tubérculos, raíces y plátanos (continuación)  
2016 (23 al 29 de enero)**

Productos y mercados	Pesos por kilogramo				Tendencia	Productos y mercados	Pesos por kilogramo				Tendencia
	Mínimo	Máximo	Medio				Mínimo	Máximo	Medio		
<b>Papa nevada (continuación)</b>						<b>Papa suprema (continuación)</b>					
Marinilla (Antioquia)	2.400	2.700	2.541		+	Bucaramanga, Centroabastos	1.000	1.300	1.196		--
Medellín, Central						Bucaramanga, Mercados del centro	1.400	1.400	1.400		+
Mayorista de Antioquia	2.300	2.800	2.575		-	Buenaventura (Valle del Cauca)	1.120	1.260	1.177		--
Medellín, Plaza						Cali, Cavasa	1.000	1.100	1.029		--
Minorista "José María Villa"	1.700	2.800	2.111		---	Cali, Santa Helena	1.160	1.300	1.237		+
Peñol (Antioquia)	2.400	2.750	2.607		-	Chiquinquirá (Boyacá)	1.000	1.100	1.050		--
Pereira, La 41	2.750	2.875	2.823		-	Cúcuta, Cenabastos	800	1.000	863		---
Pereira, Mercasa	2.750	3.000	2.865		-	Ibagué, Plaza La 21	1.200	1.340	1.290		-
Rionegro (Antioquia)	2.500	2.800	2.673		+	Ipiiales (Nariño), Centro de acopio	700	940	820		--
San Vicente (Antioquia)	2.406	2.500	2.453		-	Ipiiales (Nariño), Ipiiales somos todos	800	900	856		--
						Neiva, Surabastos	1.100	1.360	1.250		-
<b>Papa parda pastusa</b>						Palmira (Valle del Cauca)	1.200	1.440	1.333		++
Armenia, Mercar	1.200	1.360	1.273		-	Pamplona (Norte de Santander)	900	1.000	917		--
Bogotá, D.C., Corabastos	1.500	1.700	1.599		-	Pasto (Nariño)	960	1.160	1.040		+
Bucaramanga, Centroabastos	1.200	1.500	1.311		-	Popayán (Cauca)	1.060	1.400	1.243		--
Bucaramanga, Mercados del centro	1.400	1.440	1.413		+	San Gil (Santander)	1.300	1.400	1.367		+
Cali, Cavasa	1.100	1.200	1.135		-	Socorro (Santander)	1.300	1.400	1.350		++
Cartago (Valle del Cauca)	1.100	1.200	1.150		=	Sogamoso (Boyacá)	1.000	1.100	1.050		--
Chiquinquirá (Boyacá)	1.200	1.300	1.250		-	Tuluá (Valle del Cauca)	1.140	1.280	1.210		-
Cúcuta, Cenabastos	860	1.200	1.017		---	Tunja (Boyacá)	1.000	1.200	1.044		--
Duitama (Boyacá)	1.300	1.300	1.300		+	Ubaté (Cundinamarca)	1.200	1.200	1.200		--
Ipiiales (Nariño), Centro de acopio	800	1.040	920		--	Villavicencio, CAV	1.100	1.300	1.240		--
Manizales (Caldas)	1.200	1.260	1.220		--						
Pamplona (Norte de Santander)	1.100	1.200	1.156		-	<b>Papa tocarreña</b>					
Pasto (Nariño)	1.000	1.200	1.117		+	Sogamoso (Boyacá)	1.100	1.200	1.150		--
Pereira, La 41	1.060	1.060	1.060		-	Tunja (Boyacá)	1.300	1.500	1.410		--
Pereira, Mercasa	1.120	1.260	1.155		-	Ubaté (Cundinamarca)	1.400	1.400	1.400		--
Popayán (Cauca)	1.160	1.500	1.340		--						
San Gil (Santander)	1.400	1.500	1.467		+	<b>Papa única</b>					
Sincelejo (Sucre)	1.360	1.440	1.400		+	Barranquilla, Barranquillita	1.100	1.400	1.280		-
Socorro (Santander)	1.400	1.500	1.450		++	Barranquilla, Granabastos	1.120	1.400	1.237		-
Sogamoso (Boyacá)	1.100	1.100	1.100		--	Bogotá, D.C., Corabastos	1.100	1.300	1.186		-
Tunja (Boyacá)	1.100	1.300	1.157		--	Bucaramanga, Centroabastos	1.000	1.200	1.070		-
Ubaté (Cundinamarca)	1.300	1.300	1.300		--	Bucaramanga, Mercados del centro	1.300	1.300	1.300		+
Yopal (Casanare)	1.875	1.979	1.944		+++	Buenaventura (Valle del Cauca)	1.040	1.160	1.100		--
						Cali, Cavasa	840	960	900		--
<b>Papa Puracé</b>						Cartagena, Bazurto	1.100	1.300	1.200		-
La Unión (Antioquia)	1.400	1.800	1.600		-	Cartago (Valle del Cauca)	1.100	1.400	1.283		-
Montería (Córdoba)	1.778	2.000	1.850		-	Cúcuta, Cenabastos	700	1.000	859		---
						Duitama (Boyacá)	1.000	1.100	1.050		+
<b>Papa roja peruana</b>						Ipiiales (Nariño), Centro de acopio	640	840	745		--
Ipiiales (Nariño), Centro de acopio	700	1.000	850		--	Ipiiales (Nariño), Ipiiales somos todos	700	900	767		--
Ipiiales (Nariño), Ipiiales somos todos	600	850	678		---	Manizales (Caldas)	1.200	1.200	1.200		+
						Neiva, Surabastos	1.000	1.200	1.101		-
<b>Papa rubí</b>						Pamplona (Norte de Santander)	900	1.000	933		-
Bogotá, D.C., Corabastos	1.100	1.320	1.229		-	Pereira, La 41	1.000	1.200	1.088		-
Pereira, La 41	1.100	1.300	1.220		-	Popayán (Cauca)	1.000	1.280	1.133		-
Pereira, Mercasa	1.200	1.400	1.268		-	Sogamoso (Boyacá)	800	800	800		--
						Tuluá (Valle del Cauca)	1.040	1.160	1.090		--
<b>Papa R-12 negra</b>						Tunja (Boyacá)	900	1.060	948		--
Bogotá, D.C., Corabastos	1.400	1.600	1.536		-	Ubaté (Cundinamarca)	1.000	1.000	1.000		--
Bucaramanga, Centroabastos	1.500	1.500	1.500		-	Valledupar, Mercabastos	1.160	1.340	1.243		-
Cali, Cavasa	1.200	1.300	1.240		-	Valledupar, Mercado Nuevo	1.160	1.340	1.243		-
Cartago (Valle del Cauca)	1.300	1.360	1.330		=						
Manizales (Caldas)	1.440	1.440	1.440		=	<b>Plátano comino</b>					
Medellín, Central						Medellín, Central					
Mayorista de Antioquia	1.429	1.837	1.624		-	Mayorista de Antioquia	900	1.000	908		-
Neiva, Surabastos	1.400	1.500	1.455		+	Rionegro (Antioquia)	900	1.000	932		-
Ubaté (Cundinamarca)	1.400	1.400	1.400		--						
						<b>Plátano dominico hartón maduro</b>					
<b>Papa R-12 roja</b>						Manizales (Caldas)	1.200	1.300	1.233		=
Barranquilla, Barranquillita	1.600	1.700	1.618		+	Pereira, La 41	900	1.200	1.017		-
Barranquilla, Granabastos	1.600	1.760	1.663		-	Pereira, Mercasa	900	1.200	1.058		-
Bogotá, D.C., Corabastos	1.100	1.400	1.281		--						
Pereira, Mercasa	1.160	1.300	1.230		-	<b>Plátano dominico hartón verde</b>					
Tunja (Boyacá)	960	1.200	1.020		---	Armenia, Retiro	750	800	781		-
						Cartago (Valle del Cauca)	1.100	1.300	1.175		-
<b>Papa sabanera</b>						Manizales (Caldas)	1.200	1.300	1.233		=
Bogotá, D.C., Corabastos	1.900	2.200	2.038		+	Pereira, La 41	900	1.200	1.017		-
						Pereira, Mercasa	900	1.200	1.058		-
<b>Papa San Félix</b>						<b>Plátano dominico verde</b>					
Manizales (Caldas)	1.500	1.500	1.500		+	Medellín, Central					
						Mayorista de Antioquia	800	900	833		-
<b>Papa superior</b>						Medellín, Plaza					
Bogotá, D.C., Corabastos	1.300	1.600	1.475		-	Minorista "José María Villa"	850	950	891		+
Neiva, Surabastos	1.160	1.360	1.271		-	Santa Bárbara (Antioquia)	450	533	492		+
Tunja (Boyacá)	1.040	1.260	1.101		--	Sonsón (Antioquia)	1.200	1.300	1.250		+
Villavicencio, CAV	1.300	1.400	1.358		--						
						<b>Plátano guineo</b>					
<b>Papa suprema</b>						Armenia, Mercar	550	750	689		-
Armenia, Mercar	1.200	1.340	1.253		-	Armenia, Retiro	400	500	454		-
Bogotá, D.C., Corabastos	1.200	1.400	1.322		-						

**Cuadro 3. Mercados mayoristas. Precios de venta de tubérculos, raíces y plátanos (conclusión) 2016 (23 al 29 de enero)**

Productos y mercados	Pesos por kilogramo				Tendencia	Productos y mercados	Pesos por kilogramo				Tendencia			
	Mínimo	Máximo	Medio	Precios			Mínimo	Máximo	Medio	Precios				
<b>Plátano guineo (continuación)</b>						<b>Plátano hartón verde ecuatoriano (continuación)</b>								
Bogotá, D.C., Corabastos	1.100	1.200	1.190		+	Popayán (Cauca)	967	967	967		--			
Cartago (Valle del Cauca)	800	900	825		=	<b>Plátano hartón verde Eje Cafetero</b>								
La Ceja (Antioquia)	350	450	400		--	Medellín, Central								
Medellín, Central						Mayorista de Antioquia					1.400	1.600	1.531	+
Mayorista de Antioquia	700	900	750		-	<b>Plátano hartón verde llanero</b>								
Medellín, Plaza						Bogotá, D.C., Corabastos					1.700	1.900	1.772	-
Minorista "José María Villa"	500	600	552		-	<b>Ulluco</b>								
Peñol (Antioquia)	667	713	684		+	Buenaventura (Valle del Cauca)					2.200	2.400	2.267	=
Rionegro (Antioquia)	700	850	785		+	Cali, Cavasa					1.833	2.000	1.917	+++
Santa Bárbara (Antioquia)	333	467	383		+	Ipiales (Nariño), Ipiales somos todos					2.500	2.667	2.639	+++
Sonsón (Antioquia)	400	400	400		=	Popayán (Cauca)					1.417	1.667	1.526	+++
Tuluá (Valle del Cauca)	700	800	733		+	Tuluá (Valle del Cauca)					2.000	2.167	2.083	+++
Villavicencio, CAV	1.333	1.333	1.333		=	<b>Yuca chirosa</b>								
<b>Plátano hartón maduro</b>						Buenaventura (Valle del Cauca)					1.400	1.480	1.440	=
Armenia, Mercar	1.100	1.300	1.183		+	Ibagué, Plaza La 21					1.333	1.667	1.479	--
Bogotá, D.C., Corabastos	1.400	1.750	1.532		--	La Ceja (Antioquia)					960	1.200	1.043	-
Cúcuta, Cenabastos	1.270	1.508	1.349		n.d.	Medellín, Plaza								
Ibagué, Plaza La 21	957	1.500	1.214		=	Minorista "José María Villa"					1.200	1.320	1.251	-
Ipiales (Nariño), Ipiales somos todos	867	1.000	915		--	Montería (Córdoba)					600	625	619	--
Medellín, Central						Rionegro (Antioquia)					720	1.250	972	-
Mayorista de Antioquia	1.000	1.300	1.192		-	<b>Yuca criolla</b>								
Neiva, Surabastos	1.000	1.300	1.144		-	Barranquilla, Barranquillita					750	825	785	-
Pereira, La 41	900	1.200	1.017		-	Barranquilla, Granabastos					1.000	1.125	1.048	-
Pereira, Mercasa	900	1.200	1.058		-	Bucaramanga, Centroabastos					1.190	1.310	1.225	-
Tunja (Boyacá)	1.250	1.500	1.330		--	Bucaramanga, Mercados del centro					1.310	1.429	1.369	+
<b>Plátano hartón verde</b>						Cartagena, Bazurto					750	833	792	-
Armenia, Mercar	1.200	1.300	1.225		+	Chiquinquirá (Boyacá)					1.333	1.500	1.417	=
Armenia, Retiro	900	1.000	950		-	Cúcuta, Cenabastos					1.412	1.647	1.527	+
Barranquilla, Barranquillita	1.200	1.260	1.220		-	Medellín, Central								
Bogotá, D.C., Corabastos	1.400	1.750	1.532		--	Mayorista de Antioquia					920	1.100	1.024	+
Bucaramanga, Centroabastos	1.280	1.600	1.520		--	Medellín, Plaza								
Bucaramanga, Mercados del centro	1.440	1.600	1.520		+	Minorista "José María Villa"					800	920	867	-
Buenaventura (Valle del Cauca)	1.167	1.167	1.167		=	Montería (Córdoba)					500	550	513	--
Cali, Cavasa	1.100	1.250	1.167		-	Pamplona (Norte de Santander)					1.429	1.548	1.488	=
Cali, Santa Helena	1.100	1.200	1.133		+	San Gil (Santander)					800	1.000	956	-
Cartagena, Bazurto	1.300	1.400	1.375		+	Tunja (Boyacá)					1.400	1.400	1.400	-
Chiquinquirá (Boyacá)	1.000	1.500	1.229		--	Valledupar, Mercabastos					675	750	725	-
Cúcuta, Cenabastos	1.270	1.429	1.339		n.d.	Valledupar, Mercado Nuevo					675	750	729	-
Duitama (Boyacá)	1.140	1.591	1.358		+	<b>Yuca ICA</b>								
Ibagué, Plaza La 21	957	1.500	1.214		=	Armenia, Mercar					1.320	1.400	1.370	-
La Ceja (Antioquia)	1.300	1.300	1.300		+	Armenia, Retiro					1.040	1.120	1.073	-
Medellín, Central						Cali, Cavasa					1.320	1.440	1.373	+
Mayorista de Antioquia	1.000	1.300	1.192		-	Cali, Santa Helena					1.400	1.400	1.400	=
Medellín, Plaza						Cartago (Valle del Cauca)					1.440	1.520	1.480	+
Minorista "José María Villa"	1.000	1.400	1.100		+	Manizales (Caldas)					1.520	1.600	1.560	=
Montería (Córdoba)	550	700	623		-	Medellín, Central								
Neiva, Surabastos	1.000	1.300	1.142		-	Mayorista de Antioquia					1.200	1.700	1.390	++
Palmira (Valle del Cauca)	1.200	1.300	1.267		-	Neiva, Surabastos					1.600	2.400	2.016	+
Pamplona (Norte de Santander)	1.111	1.378	1.199		--	Palmira (Valle del Cauca)					1.400	1.520	1.457	-
Pereira, La 41	900	1.200	1.017		-	Pereira, Mercasa					1.400	1.400	1.400	-
San Gil (Santander)	640	1.120	960		--	Popayán (Cauca)					667	717	679	--
Santa Bárbara (Antioquia)	1.000	1.200	1.100		=	Tuluá (Valle del Cauca)					1.400	1.480	1.440	+
Sincelejo (Sucre)	1.020	1.140	1.073		-	<b>Yuca llanera</b>								
Socorro (Santander)	640	1.040	893		++	Bogotá, D.C., Corabastos					1.333	1.500	1.486	+
Sogamoso (Boyacá)	900	1.364	1.134		--	Duitama (Boyacá)					1.333	1.333	1.333	+
Tuluá (Valle del Cauca)	1.200	1.400	1.300		+	San Gil (Santander)					1.429	1.429	1.429	-
Tunja (Boyacá)	1.250	1.500	1.330		--	Sogamoso (Boyacá)					1.267	1.333	1.300	=
Ubaté (Cundinamarca)	1.778	1.778	1.778		+	Ubaté (Cundinamarca)					1.600	1.600	1.600	--
Valledupar, Mercabastos	1.050	1.140	1.083		-	Villavicencio, CAV					1.067	1.167	1.094	-
Valledupar, Mercado Nuevo	1.050	1.140	1.085		+	Yopal (Casanare)					1.267	1.333	1.289	-
Villavicencio, CAV	1.120	1.360	1.240		--									
Yopal (Casanare)	1.280	1.360	1.307		-									
<b>Plátano hartón verde ecuatoriano</b>														
Ipiales (Nariño), Ipiales somos todos	867	1.000	915		--									
Pasto (Nariño)	833	1.000	928		-									

Tendencias:  
 (---) Variación mayor al -20 %  
 (--) Variación entre -10 % y -20 %  
 (-) Variación entre 0 % y -10 %

(=) Variación igual a 0 %  
 (+) Variación entre 0 % y 10 %  
 (+ +) Variación entre 10 % y 20 %  
 (+++) Variación mayor al 20 %  
 (n.d.) No determinado



## Granos, carnes y procesados

### Sube la cotización de la panela cuadrada morena

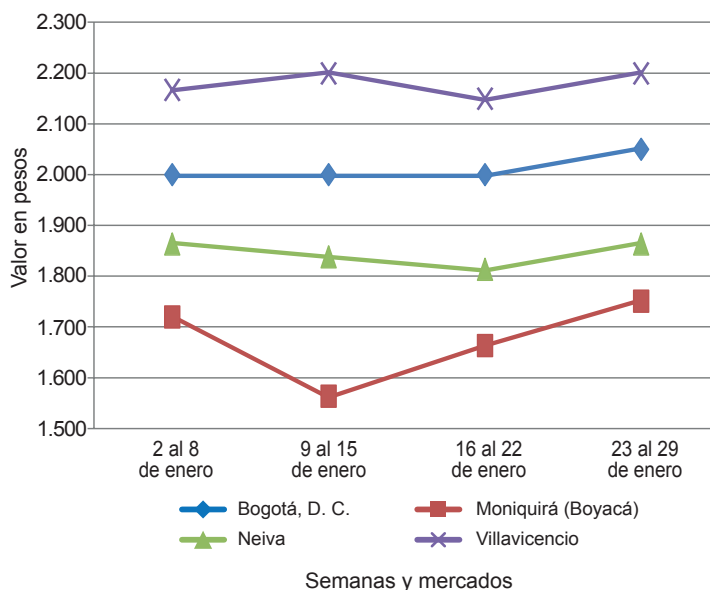
Durante la presente semana aumentaron los precios de la panela cuadrada morena, situación que obedeció a la reducción de la producción en los municipios de Villeta (Cundinamarca) y Vélez (Santander), donde la realización de moliendas ha disminuido debido al verano, a lo que sumó la mayor demanda por el inicio de la jornada escolar. Esta situación se registró en doce de los veintitrés mercados donde se negoció. En Neiva, por ejemplo, el kilo se vendió a \$1.863, un 2,76 % más.

Otros productos que reportaron un mayor precio esta semana fueron el arroz de primera, el aceite vegetal mezcla, las sardinas en lata, la arveja seca importada y la lenteja importada. En el caso del arroz de primera, este comportamiento al alza se reflejó en diecinueve de los treinta mercados donde se negoció, y obedeció a la menor disponibilidad desde los molinos ubicados en los departamentos de Magdalena, Sucre, Santander, Meta y Tolima. En Bogotá D.C., por ejemplo, el kilo se vendió a \$3.175, un 5,13 % más que la semana anterior.

De igual manera, las cotizaciones de la lenteja importada reportaron un aumento en diecinueve de los treinta mercados donde se comercializó, situación que fue resultado de la baja producción en Canadá y Estados Unidos, debido al invierno, a lo que se sumó el alza en los fletes de importación. En la ciudad de Cúcuta, por ejemplo, el precio subió un 6,92 % y el kilo se negoció a \$4.633.

Por el contrario, bajaron los precios de los huevos rojos debido a una menor demanda que registró el producto y a la buena oferta que llegó a los mercados desde las granjas avícolas ubicadas en Santander, Sucre, Atlántico, Cauca y Cundinamarca. En el caso del huevo AA, la tendencia a la baja se registró en dieciséis de los veintisiete mercados donde comercializó. En la ciudad de Bucaramanga, por ejemplo, la unidad se vendió a \$260; un 6,14 % menos que la semana anterior.

**Gráfico 7. Comportamiento de los precios de la panela cuadrada morena**  
2016 (2 de enero al 29 de enero)



Fuente: SIPSA-DANE.

**Cuadro 4. Mercados mayoristas. Precios de venta de granos y cereales**  
2016 (23 al 29 de enero)

Productos y mercados	Pesos por kilogramo			Tendencia
	Mínimo	Máximo	Medio	
<b>Arroz blanco importado</b>				
Pasto (Nariño)	3.511	3.578	3.541	+
<b>Arroz de primera</b>				
Armenia, Mercar	3.080	3.120	3.098	+
Barranquilla, Barranquillita	3.000	3.022	3.013	+
Barranquilla, Granabastos	3.089	3.133	3.106	+
Bogotá, D.C., Corabastos	3.100	3.200	3.175	+
Bogotá, D.C., Paloquemao	3.040	3.040	3.040	-
Bogotá, D.C., Plaza España	3.120	3.200	3.173	-
Bucaramanga, Mercados del centro	3.120	3.360	3.227	+
Buenaventura (Valle del Cauca)	3.160	3.176	3.165	=
Cali, Santa Helena	3.100	3.300	3.200	=
Cali, Siloé	2.900	3.200	3.055	+
Cartagena, Bazurto	3.022	3.022	3.022	=
Cartago (Valle del Cauca)	3.040	3.120	3.080	=
Cúcuta, Cenabastos	2.800	3.000	2.933	+
Cúcuta, La Nueva Sexta	2.667	2.867	2.778	+
Manizales (Caldas)	2.720	2.760	2.740	=
Medellín, Central				
Mayorista de Antioquia	3.040	3.120	3.080	=
Medellín, Plaza				
Minorista "José María Villa"	3.040	3.120	3.100	+

Productos y mercados	Pesos por kilogramo			Tendencia
	Mínimo	Máximo	Medio	
<b>Arroz de primera (continuación)</b>				
Montería (Córdoba)	2.800	2.867	2.828	=
Neiva, Surabastos	2.960	2.960	2.960	=
Palmira (Valle del Cauca)	2.760	2.840	2.800	+
Pamplona (Norte de Santander)	3.000	3.067	3.033	+
Pereira, Mercasa	3.040	3.200	3.110	+
Sincelejo (Sucre)	2.800	2.900	2.846	+
Tuluá (Valle del Cauca)	2.760	3.280	2.980	+
Tunja (Boyacá)	3.100	3.200	3.133	+
Vallidupar, Mercado Nuevo	2.600	2.600	2.600	+
Villavicencio, CAV	3.200	3.280	3.240	+
<b>Arroz de segunda</b>				
Barranquilla, Barranquillita	2.767	2.780	2.774	=
Barranquilla, Granabastos	2.800	2.800	2.800	=
Bogotá, D.C., Corabastos	2.800	2.900	2.835	+
Cartagena, Bazurto	2.778	2.844	2.794	+
Cartago (Valle del Cauca)	2.680	2.800	2.733	=
Pereira, Mercasa	2.760	2.904	2.821	-
Sincelejo (Sucre)	2.644	2.667	2.656	+
<b>Arroz excelso</b>				
Barranquilla, Barranquillita	3.120	3.200	3.156	=






**Cuadro 4. Mercados mayoristas. Precios de venta de granos y cereales (conclusión)  
2016 (23 al 29 de enero)**

Productos y mercados	Pesos por kilogramo				Tenden- cia	Productos y mercados	Pesos por kilogramo				Tenden- cia
	Mínimo	Máximo	Medio				Mínimo	Máximo	Medio		
<b>Frijol Uribe rosado (continuación)</b>						<b>Maíz amarillo cáscara (continuación)</b>					
Medellín, Central						Pasto (Nariño)	1.075	1.125	1.100	=	
Mayorista de Antioquia	5.400	5.600	5.500	=		Sincelejo (Sucre)	1.156	1.156	1.156	=	
Pereira, Mercasa	6.200	7.400	6.875	+		Sonsón (Antioquia)	1.200	1.300	1.267	+	
<b>Frijol Zaragoza</b>						Valledupar, Mercado Nuevo	1.600	1.600	1.600	=	
Barranquilla, Barranquillita	5.000	5.100	5.038	-		<b>Maíz amarillo cáscara importado</b>					
Barranquilla, Granabastos	4.600	4.700	4.650	-		Medellín, Central					
Cartagena, Bazurto	6.200	6.200	6.200	=		Mayorista de Antioquia	950	1.000	988	=	
Cúcuta, Cenabastos	5.500	5.800	5.700	=		<b>Maíz amarillo trillado</b>					
Cúcuta, La Nueva Sexta	5.500	5.500	5.500	=		Armenia, Mercar	1.400	1.567	1.507	+	
Montería (Córdoba)	5.200	5.600	5.475	=		Barranquilla, Barranquillita	1.600	1.663	1.636	=	
Sincelejo (Sucre)	4.800	5.600	5.050	-		Barranquilla, Granabastos	1.600	1.625	1.608	=	
Valledupar, Mercado Nuevo	6.000	6.000	6.000	=		Cali, La Floresta	1.560	1.660	1.600	+	
<b>Garbanzo importado</b>						Cali, Santa Helena	1.640	1.700	1.660	=	
Armenia, Mercar	4.075	4.260	4.159	-		Cartagena, Bazurto	1.950	1.950	1.950	=	
Bogotá, D.C., Paloquemao	5.200	5.200	5.200	-		Medellín, Central					
Bogotá, D.C., Plaza España	4.960	5.040	4.987	+		Mayorista de Antioquia	1.450	1.500	1.483	=	
Bucaramanga, Centroabastos	4.280	4.400	4.340	++		Medellín, Plaza					
Bucaramanga, Mercados del centro	4.688	4.688	4.688	=		Minorista "José María Villa"	1.400	1.500	1.450	=	
Cartago (Valle del Cauca)	2.800	3.200	3.067	=		Montería (Córdoba)	1.360	1.500	1.435	=	
Cúcuta, Cenabastos	4.600	4.700	4.633	+		Pasto (Nariño)	1.760	1.920	1.840	=	
Cúcuta, La Nueva Sexta	4.500	4.500	4.500	+		Pereira, Mercasa	1.400	1.555	1.478	=	
Medellín, Central						Sincelejo (Sucre)	1.400	1.444	1.422	-	
Mayorista de Antioquia	3.520	3.840	3.620	=		Tuluá (Valle del Cauca)	1.500	1.600	1.534	=	
Medellín, Plaza						<b>Maíz blanco cáscara</b>					
Minorista "José María Villa"	3.960	4.080	4.010	+		Medellín, Central					
Neiva, Surabastos	3.840	4.000	3.910	+		Mayorista de Antioquia	1.200	1.250	1.217	-	
Pamplona (Norte de Santander)	4.087	4.174	4.109	+		Tunja (Boyacá)	2.400	2.720	2.560	++	
Pereira, Mercasa	3.100	3.300	3.193	+		<b>Maíz blanco retrillado</b>					
Tunja (Boyacá)	4.700	5.200	4.967	+		Cartago (Valle del Cauca)	1.520	1.580	1.547	+	
Villavicencio, CAV	3.480	3.920	3.690	=		<b>Maíz blanco trillado</b>					
<b>Lenteja importada</b>						Armenia, Mercar	1.400	1.567	1.479	-	
Armenia, Mercar	5.489	5.837	5.698	+		Barranquilla, Barranquillita	1.615	1.643	1.628	+	
Barranquilla, Barranquillita	4.900	5.000	4.938	-		Barranquilla, Granabastos	1.575	1.613	1.597	=	
Barranquilla, Granabastos	4.900	5.000	4.975	n.d.		Bogotá, D.C., Corabastos	1.460	1.480	1.475	-	
Bogotá, D.C., Corabastos	5.000	5.200	5.133	n.d.		Bogotá, D.C., Paloquemao	1.680	1.760	1.733	+	
Bogotá, D.C., Paloquemao	5.200	5.200	5.200	+		Bogotá, D.C., Plaza España	1.440	1.600	1.547	=	
Bogotá, D.C., Plaza España	5.200	5.280	5.253	-		Bucaramanga, Centroabastos	1.560	1.700	1.620	+	
Bucaramanga, Centroabastos	5.200	5.400	5.333	+		Cali, La Floresta	1.520	1.560	1.540	=	
Bucaramanga, Mercados del centro	4.920	4.928	4.924	+		Cali, Santa Helena	1.975	1.975	1.975	=	
Buenaventura (Valle del Cauca)	4.400	4.480	4.453	=		Cartagena, Bazurto	1.975	1.975	1.975	=	
Cali, Santa Helena	5.440	5.440	5.440	=		Cartago (Valle del Cauca)	1.460	1.520	1.480	-	
Cali, Siloé	4.800	5.200	5.000	-		Cúcuta, Cenabastos	1.740	1.800	1.780	=	
Cartagena, Bazurto	5.000	5.000	5.000	++		Ibagué, Plaza La 21	1.400	1.500	1.453	-	
Cartago (Valle del Cauca)	5.000	5.200	5.101	++		Manizales (Caldas)	1.440	1.760	1.550	=	
Cúcuta, Cenabastos	4.600	4.700	4.633	+		Medellín, Central					
Cúcuta, La Nueva Sexta	5.417	5.833	5.694	++		Mayorista de Antioquia	1.350	1.400	1.367	=	
Ibagué, Plaza La 21	5.000	5.100	5.033	++		Medellín, Plaza					
Manizales (Caldas)	3.524	4.405	3.789	=		Minorista "José María Villa"	1.400	1.500	1.450	=	
Medellín, Central						Montería (Córdoba)	1.400	1.480	1.435	=	
Mayorista de Antioquia	4.240	5.600	4.620	=		Neiva, Surabastos	1.400	1.500	1.440	-	
Montería (Córdoba)	4.200	4.440	4.340	=		Palmira (Valle del Cauca)	1.500	1.540	1.513	+	
Neiva, Surabastos	5.200	5.200	5.200	+		Pereira, Mercasa	1.400	1.510	1.455	=	
Palmira (Valle del Cauca)	4.200	4.400	4.267	+		Popayán (Cauca)	1.580	1.580	1.580	=	
Pamplona (Norte de Santander)	5.391	5.478	5.457	+		Sincelejo (Sucre)	1.511	1.578	1.548	-	
Sincelejo (Sucre)	5.100	5.400	5.275	=		Tuluá (Valle del Cauca)	1.400	1.500	1.435	-	
Tuluá (Valle del Cauca)	5.056	5.344	5.200	++		Valledupar, Mercado Nuevo	1.560	1.560	1.560	=	
Tunja (Boyacá)	4.700	5.200	4.967	+		Villavicencio, CAV	1.440	1.680	1.545	+	
Valledupar, Mercado Nuevo	4.500	4.500	4.500	=		<b>Maíz pira</b>					
Villavicencio, CAV	5.130	5.652	5.391	-		Bogotá, D.C., Corabastos	1.800	1.912	1.851	n.d.	
<b>Maíz amarillo cáscara</b>						Bogotá, D.C., Plaza España	2.080	2.320	2.213	-	
Bogotá, D.C., Corabastos	960	992	980	-		Bucaramanga, Centroabastos	2.095	2.095	2.095	=	
Bogotá, D.C., Paloquemao	1.360	1.440	1.413	-		Bucaramanga, Mercados del centro	2.262	2.381	2.321	=	
Buenaventura (Valle del Cauca)	1.200	1.240	1.220	=		Cúcuta, Cenabastos	2.000	2.200	2.067	=	
Cartagena, Bazurto	1.060	1.060	1.060	=		Cúcuta, La Nueva Sexta	2.000	2.000	2.000	=	
Manizales (Caldas)	1.200	1.320	1.253	=		Medellín, Central					
Medellín, Central						Mayorista de Antioquia	2.000	3.040	2.310	=	
Mayorista de Antioquia	1.300	1.350	1.325	=		Medellín, Plaza					
Medellín, Plaza						Minorista "José María Villa"	3.200	3.280	3.240	+	
Minorista "José María Villa"	1.200	1.300	1.250	=		Montería (Córdoba)	1.800	2.080	1.930	=	
Montería (Córdoba)	1.300	1.400	1.340	=		Villavicencio, CAV	2.087	2.609	2.315	+	
Neiva, Surabastos	1.129	1.210	1.169	+							

**Tendencias:**

(---) Variación mayor al -20 %  
 (--) Variación entre -10 % y -20 %  
 (-) Variación entre 0 % y -10 %

(=) Variación igual a 0 %

(+ ) Variación entre 0 % y 10 %

(+ +) Variación entre 10 % y 20 %

(+++ ) Variación mayor al 20 %

(n.d.) No determinado

**Cuadro 5. Mercados mayoristas. Precios de venta de huevos y lácteos 2016 (23 al 29 de enero)**

Productos y mercados	Pesos por kilogramo				Tendencia	Productos y mercados	Pesos por kilogramo				Tendencia
	Mínimo	Máximo	Medio				Mínimo	Máximo	Medio		
<b>Huevo blanco A</b>						<b>Huevo rojo AA (continuación)</b>					
Buenaventura (Valle del Cauca)	327	333	329	+	Popayán (Cauca)	280	287	283	+		
Cartago (Valle del Cauca)	270	270	270	=	Sincelejo (Sucre)	250	260	253	-		
Manizales (Caldas)	250	260	255	=	Tuluá (Valle del Cauca)	247	253	250	-		
Medellín, Central					Valledupar, Mercado Nuevo	300	300	300	-		
Mayorista de Antioquia	245	255	250	++	Villavicencio, CAV	255	260	258	-		
Medellín, Plaza					<b>Huevo rojo B</b>						
Minorista "José María Villa"	225	230	227	--	Armenia, Mercar	240	240	240	-		
Pereira, La 41	240	240	240	=	Barranquilla, Barranquillita	245	250	248	=		
<b>Huevo blanco AA</b>						Barranquilla, Granabastos	210	210	210	--	
Cartago (Valle del Cauca)	280	280	280	=	Bogotá, D.C., Corabastos	260	260	260	-		
Manizales (Caldas)	260	270	265	=	Bogotá, D.C., Paloquemao	245	245	245	-		
Medellín, Central					Bogotá, D.C., Plaza Las Flores	230	255	243	-		
Mayorista de Antioquia	255	265	260	+	Bucaramanga, Centroabastos	190	190	190	---		
Medellín, Plaza					Ibagué, Plaza La 21	233	260	244	-		
Minorista "José María Villa"	245	250	248	--	Medellín, Central						
Pereira, La 41	260	260	260	=	Mayorista de Antioquia	220	220	220	+		
<b>Huevo blanco B</b>						Medellín, Plaza					
Cartago (Valle del Cauca)	260	263	262	=	Minorista "José María Villa"	210	215	212	--		
Manizales (Caldas)	230	250	240	=	Montería (Córdoba)	247	253	251	-		
Medellín, Central					Neiva, Surabastos	250	250	250	=		
Mayorista de Antioquia	220	220	220	+	Sincelejo (Sucre)	227	240	233	-		
Medellín, Plaza					Villavicencio, CAV	230	243	238	-		
Minorista "José María Villa"	210	215	212	--	<b>Huevo rojo extra</b>						
Pereira, La 41	220	220	220	=	Armenia, Mercar	300	300	300	=		
<b>Huevo blanco extra</b>						Bogotá, D.C., Corabastos	290	300	297	-	
Cali, Siloé	293	300	297	n.d.	Bogotá, D.C., Paloquemao	285	285	285	-		
Manizales (Caldas)	270	280	275	=	Bogotá, D.C., Plaza Las Flores	300	310	303	-		
Medellín, Central					Bucaramanga, Centroabastos	230	230	230	--		
Mayorista de Antioquia	280	280	280	-	Cali, Galería Alameda	280	350	312	+		
Medellín, Plaza					Cali, La Floresta	260	293	277	=		
Minorista "José María Villa"	290	290	290	-	Ibagué, Plaza La 21	300	317	304	-		
Pereira, La 41	300	300	300	=	Medellín, Central						
<b>Huevo rojo A</b>						Mayorista de Antioquia	280	280	280	-	
Armenia, Mercar	260	270	263	+	Medellín, Plaza						
Barranquilla, Barranquillita	255	260	258	=	Minorista "José María Villa"	290	290	290	-		
Barranquilla, Granabastos	220	220	220	--	Neiva, Surabastos	300	320	307	-		
Bogotá, D.C., Corabastos	270	270	270	-	Pasto (Nariño)	273	287	280	-		
Bogotá, D.C., Paloquemao	265	270	267	-	Villavicencio, CAV	270	283	280	-		
Bogotá, D.C., Plaza Las Flores	260	265	261	-	<b>Leche en polvo</b>						
Bucaramanga, Centroabastos	200	200	200	--	Armenia, Mercar	16.168	20.000	17.630	-		
Cartago (Valle del Cauca)	267	270	269	=	Barranquilla, Barranquillita	18.056	18.229	18.153	=		
Cúcuta, Cenabastos	240	244	242	-	Barranquilla, Granabastos	19.406	19.453	19.431	+		
Ibagué, Plaza La 21	250	283	267	-	Bogotá, D.C., Corabastos	19.358	19.531	19.462	+		
Medellín, Central					Bucaramanga, Centroabastos	18.403	20.226	19.184	-		
Mayorista de Antioquia	245	255	250	++	Bucaramanga, Mercados del centro	18.889	19.097	18.993	-		
Medellín, Plaza					Buenaventura (Valle del Cauca)	16.447	19.467	17.953	=		
Minorista "José María Villa"	225	230	227	--	Cali, La Floresta	17.105	18.924	18.059	-		
Montería (Córdoba)	267	277	271	+	Cali, Santa Helena	16.842	18.889	17.833	=		
Neiva, Surabastos	270	280	273	+	Cali, Siloé	15.789	18.663	17.270	=		
Pamplona (Norte de Santander)	264	267	265	+	Cartagena, Bazurto	18.229	18.490	18.359	-		
Popayán (Cauca)	247	253	250	+	Cartago (Valle del Cauca)	16.579	19.097	17.839	=		
Sincelejo (Sucre)	240	247	243	-	Cúcuta, Cenabastos	19.097	19.444	19.213	-		
Tuluá (Valle del Cauca)	227	233	231	-	Ibagué, Plaza La 21	16.842	17.105	16.974	=		
Valledupar, Mercado Nuevo	293	293	293	-	Medellín, Central						
Villavicencio, CAV	250	253	252	-	Mayorista de Antioquia	14.417	14.500	14.444	=		
<b>Huevo rojo AA</b>						Palmira (Valle del Cauca)	17.895	19.444	18.610	-	
Armenia, Mercar	280	280	280	=	Pasto (Nariño)	17.281	18.241	17.758	=		
Barranquilla, Barranquillita	265	270	268	=	Pereira, Mercasa	19.981	20.417	20.182	+		
Barranquilla, Granabastos	240	240	240	-	Popayán (Cauca)	16.140	18.828	17.474	+		
Bogotá, D.C., Corabastos	280	280	280	-	Sincelejo (Sucre)	17.795	18.663	18.229	=		
Bogotá, D.C., Paloquemao	275	280	277	-	Tuluá (Valle del Cauca)	15.351	18.663	17.156	=		
Bogotá, D.C., Plaza Las Flores	280	285	281	-	Valledupar, Mercado Nuevo	18.611	18.889	18.796	=		
Bucaramanga, Centroabastos	210	210	210	--	Villavicencio, CAV	19.531	20.486	19.996	-		
Cali, La Floresta	250	260	257	-	<b>Queso campesino</b>						
Cartagena, Bazurto	260	260	260	-	Armenia, Mercar	9.800	10.000	9.950	=		
Cartago (Valle del Cauca)	277	280	278	=	Bogotá, D.C., Corabastos	7.200	7.400	7.350	+		
Cúcuta, Cenabastos	250	261	256	-	Bogotá, D.C., Paloquemao	7.600	8.000	7.867	-		
Ibagué, Plaza La 21	267	307	291	+	Bogotá, D.C., Plaza Las Flores	7.000	7.200	7.033	-		
Medellín, Central					Bucaramanga, Mercados del centro	9.000	9.000	9.000	=		
Mayorista de Antioquia	255	265	260	+	Cali, Galería Alameda	9.400	10.200	9.700	+		
Medellín, Plaza					Cali, La Floresta	9.400	10.000	9.800	+		
Minorista "José María Villa"	245	250	248	--	Cali, Santa Helena	9.700	10.000	9.925	+		
Montería (Córdoba)	277	283	280	+	Cali, Siloé	9.000	9.500	9.250	-		
Neiva, Surabastos	280	280	280	-	Cúcuta, Cenabastos	8.500	8.500	8.500	=		
Palmira (Valle del Cauca)	270	280	275	=	Ibagué, Plaza La 21	7.000	7.400	7.200	-		
Pamplona (Norte de Santander)	272	283	276	+	Manizales (Caldas)	6.500	7.000	6.767	=		
Pasto (Nariño)	267	277	272	-	Medellín, Central						
					Mayorista de Antioquia	10.500	11.000	10.875	-		





**Cuadro 6. Mercados mayoristas. Precios de venta de carnes (continuación)**  
**2016 (23 al 29 de enero)**

Productos y mercados	Pesos por kilogramo				Tendencia	Productos y mercados	Pesos por kilogramo				Tendencia
	Mínimo	Máximo	Medio				Mínimo	Máximo	Medio		
<b>Carne de cerdo, brazo sin hueso (continuación)</b>						<b>Carne de cerdo, espinazo (continuación)</b>					
Barranquilla, Barranquillita	9.800	10.000	9.950	=		Neiva, Surabastos	3.000	3.000	3.000	--	
Bogotá, D.C., Frigorífico Ble Ltda.	8.800	9.600	9.042	-		Palmira (Valle del Cauca)	4.000	5.000	4.667	=	
Bogotá, D.C., Frigorífico Guadalupe	9.000	9.800	9.250	-		Pasto (Nariño)	7.500	7.700	7.600	+	
Bogotá, D.C., Paloquemao	9.000	9.600	9.400	-		Pereira, La 41	5.000	6.000	5.500	---	
Bogotá, D.C., Plaza Las Flores	9.000	9.600	9.467	-		Popayán (Cauca)	4.500	4.500	4.500	=	
Buenaventura (Valle del Cauca)	13.000	13.000	13.000	+		Tuluá (Valle del Cauca)	5.400	6.400	5.767	=	
Cali, Santa Helena	9.400	10.000	9.633	=		Tunja (Boyacá)	5.400	6.000	5.700	=	
Ibagué, Frigorífico Carlima	9.250	9.250	9.250	=							
Ibagué, Plaza La 21	11.000	12.000	11.667	+		<b>Carne de cerdo, lomo con hueso</b>					
Malambo (Atlántico), Carnes y carnes	8.200	8.200	8.200	-		Armenia, Frigocafé	11.600	11.600	11.600	=	
Medellín, Central						Barranquilla, Barranquillita	9.000	9.200	9.075	=	
Mayorista de Antioquia	8.500	9.000	8.800	=		Cartagena, Bazurto	8.000	8.000	8.000	=	
Montería (Córdoba)	12.400	12.500	12.425	=		Cúcuta, La Nueva Sexta	11.000	12.000	11.333	-	
Palmira (Valle del Cauca)	10.000	11.600	10.933	=		Malambo (Atlántico), Carnes y carnes	9.650	9.650	9.650	-	
Pasto (Nariño)	10.200	10.500	10.333	+		Montería (Córdoba)	10.200	10.400	10.275	=	
Pereira, La 41	12.000	12.000	12.000	=		Sincedejo (Sucre)	7.000	7.000	7.000	=	
Sincedejo (Sucre)	10.000	10.000	10.000	=		Valledupar, Mercado Nuevo	8.500	8.500	8.500	=	
Tuluá (Valle del Cauca)	9.200	10.000	9.527	=							
Valledupar, Mercado Nuevo	13.000	13.000	13.000	=		<b>Carne de cerdo, lomo sin hueso</b>					
Villavicencio, CAV	9.000	10.000	9.350	-		Armenia, Frigocafé	14.000	14.000	14.000	=	
						Barranquilla, Barranquillita	13.000	13.400	13.150	=	
<b>Carne de cerdo, cabeza de lomo</b>						Bogotá, D.C., Frigorífico Ble Ltda.	12.000	13.000	12.525	-	
Armenia, Frigocafé	11.500	11.500	11.500	=		Bogotá, D.C., Frigorífico Guadalupe	12.500	13.000	12.613	+	
Bogotá, D.C., Frigorífico Ble Ltda.	9.000	9.600	9.075	-		Bogotá, D.C., Paloquemao	13.000	13.000	13.000	-	
Bogotá, D.C., Frigorífico Guadalupe	9.000	9.500	9.238	+		Bogotá, D.C., Plaza Las Flores	11.000	12.000	11.583	-	
Bogotá, D.C., Paloquemao	9.600	10.000	9.867	+		Buenaventura (Valle del Cauca)	14.000	15.000	14.333	=	
Bogotá, D.C., Plaza Las Flores	9.000	9.600	9.450	-		Cali, Santa Helena	13.000	14.000	13.333	=	
Cúcuta, Cenabastos	10.000	10.000	10.000	-		Cúcuta, Cenabastos	12.000	12.000	12.000	=	
Ibagué, Frigorífico Carlima	9.250	9.250	9.250	=		Cúcuta, La Nueva Sexta	12.000	14.000	12.667	-	
Ibagué, Plaza La 21	11.000	12.000	11.667	=		Ibagué, Frigorífico Carlima	14.700	14.700	14.700	=	
Villavicencio, CAV	9.000	10.000	9.350	-		Ibagué, Plaza La 21	12.000	14.500	13.167	=	
						Malambo (Atlántico), Carnes y carnes	12.500	12.500	12.500	=	
						Manizales (Caldas)	13.000	14.000	13.333	=	
<b>Carne de cerdo, costilla</b>						Medellín, Central					
Armenia, Frigocafé	11.400	11.400	11.400	=		Mayorista de Antioquia	11.600	14.000	12.775	=	
Barranquilla, Barranquillita	9.400	9.500	9.450	+		Medellín, Plaza					
Bogotá, D.C., Frigorífico Ble Ltda.	10.500	11.000	10.704	+		Minorista "José María Villa"	13.000	14.800	14.125	-	
Bogotá, D.C., Frigorífico Guadalupe	9.800	10.500	10.275	-		Montería (Córdoba)	13.400	13.600	13.500	=	
Bogotá, D.C., Paloquemao	10.000	11.000	10.333	-		Neiva, Surabastos	10.000	10.000	10.000	=	
Bogotá, D.C., Plaza Las Flores	10.000	11.000	10.600	+		Pasto (Nariño)	13.500	13.600	13.567	+	
Buenaventura (Valle del Cauca)	11.000	12.000	11.667	+		Pereira, La 41	14.000	14.000	14.000	=	
Cartagena, Bazurto	8.000	8.000	8.000	=		Popayán (Cauca)	18.000	18.000	18.000	=	
Cúcuta, La Nueva Sexta	10.000	10.000	10.000	-		Sincedejo (Sucre)	11.000	11.000	11.000	=	
Ibagué, Frigorífico Carlima	12.600	12.600	12.600	=		Tuluá (Valle del Cauca)	12.500	13.800	13.100	=	
Ibagué, Plaza La 21	11.000	12.000	11.667	+		Tunja (Boyacá)	11.000	12.000	11.500	=	
Malambo (Atlántico), Carnes y carnes	9.600	9.600	9.600	=		Valledupar, Mercado Nuevo	15.000	15.500	15.333	-	
Manizales (Caldas)	10.000	12.000	11.000	=							
Medellín, Central						<b>Carne de cerdo, perril con hueso</b>					
Mayorista de Antioquia	9.600	10.400	10.050	=		Armenia, Frigocafé	10.500	10.500	10.500	=	
Medellín, Plaza						Barranquilla, Barranquillita	9.800	10.500	10.075	=	
Minorista "José María Villa"	11.600	12.540	12.035	-		Bogotá, D.C., Frigorífico Ble Ltda.	9.000	10.600	9.967	-	
Montería (Córdoba)	8.200	8.400	8.300	=		Bogotá, D.C., Frigorífico Guadalupe	9.000	10.000	9.304	+	
Palmira (Valle del Cauca)	7.600	8.000	7.867	+		Bogotá, D.C., Plaza Las Flores	9.200	10.500	9.783	+	
Pasto (Nariño)	9.300	9.600	9.433	+		Cúcuta, La Nueva Sexta	8.000	10.000	9.000	-	
Pereira, La 41	11.000	12.000	11.500	=		Ibagué, Plaza La 21	10.000	11.000	10.667	=	
Popayán (Cauca)	7.500	7.500	7.500	=		Malambo (Atlántico), Carnes y carnes	9.500	9.500	9.500	=	
Tunja (Boyacá)	10.000	10.600	10.200	=		Montería (Córdoba)	10.000	10.200	10.125	=	
Valledupar, Mercado Nuevo	9.500	9.500	9.500	=		Sincedejo (Sucre)	8.000	8.000	8.000	=	
Villavicencio, CAV	9.400	9.600	9.550	-		Valledupar, Mercado Nuevo	9.000	9.500	9.333	-	
						Villavicencio, CAV	9.000	9.000	9.000	-	
<b>Carne de cerdo en canal</b>						<b>Carne de cerdo, perril sin hueso</b>					
Armenia, Frigocafé	7.000	7.000	7.000	=		Armenia, Frigocafé	12.500	12.500	12.500	=	
Bogotá, D.C., Frigorífico Guadalupe	6.800	6.880	6.820	-		Bogotá, D.C., Frigorífico Ble Ltda.	10.200	10.400	10.288	-	
Ibagué, Plaza La 21	7.040	7.200	7.120	+		Bogotá, D.C., Frigorífico Guadalupe	9.800	10.500	10.125	+	
Malambo (Atlántico), Carnes y carnes	7.200	7.200	7.200	=		Bogotá, D.C., Plaza Las Flores	9.200	10.500	9.950	-	
Pereira, La 41	6.600	6.700	6.650	=		Buenaventura (Valle del Cauca)	13.000	13.200	13.067	+	
Popayán (Cauca)	7.300	7.300	7.300	+		Cali, Santa Helena	11.000	12.000	11.500	+	
						Cúcuta, La Nueva Sexta	10.000	11.000	10.333	=	
<b>Carne de cerdo, espinazo</b>						Ibagué, Frigorífico Carlima	11.350	11.350	11.350	=	
Armenia, Frigocafé	8.000	8.000	8.000	=		Ibagué, Plaza La 21	12.000	13.000	12.333	=	
Bogotá, D.C., Frigorífico Ble Ltda.	4.500	5.500	5.067	+		Malambo (Atlántico), Carnes y carnes	10.300	10.300	10.300	=	
Bogotá, D.C., Frigorífico Guadalupe	5.000	6.500	5.300	+		Manizales (Caldas)	11.000	13.000	12.000	=	
Bogotá, D.C., Plaza Las Flores	4.000	4.500	4.167	-		Medellín, Central					
Buenaventura (Valle del Cauca)	8.000	8.000	8.000	+		Mayorista de Antioquia	10.600	12.000	11.000	=	
Cali, Santa Helena	5.000	5.000	5.000	=		Medellín, Plaza					
Cúcuta, Cenabastos	3.000	4.000	3.500	=		Minorista "José María Villa"	12.500	13.630	13.158	+	
Manizales (Caldas)	6.000	8.000	7.000	=		Montería (Córdoba)	12.600	12.800	12.725	=	
Medellín, Central						Palmira (Valle del Cauca)	11.000	12.400	11.933	=	
Mayorista de Antioquia	5.000	5.200	5.100	=		Pasto (Nariño)	12.000	12.300	12.133	+	
Medellín, Plaza						Pereira, La 41	12.000	12.500	12.250	=	
Minorista "José María Villa"	4.550	5.000	4.888	=							
Montería (Córdoba)	8.600	8.800	8.725	=							


**Cuadro 6. Mercados mayoristas. Precios de venta de carnes (continuación)  
2016 (23 al 29 de enero)**

Productos y mercados	Pesos por kilogramo				Tenden- cia	Productos y mercados	Pesos por kilogramo				Tenden- cia
	Mínimo	Máximo	Medio				Mínimo	Máximo	Medio		
<b>Carne de cerdo, pernil sin hueso (continuación)</b>						<b>Carne de res, bola de pierna (continuación)</b>					
Popayán (Cauca)	12.500	13.000	12.750		+	Manizales (Caldas)	12.000	13.000	12.333		=
Sincelejo (Sucre)	11.000	11.000	11.000		=	Medellín, Central					
Tuluá (Valle del Cauca)	12.000	12.200	12.067		=	Mayorista de Antioquia	12.000	12.800	12.400		-
Tunja (Boyacá)	9.600	10.000	9.867		=	Medellín, Plaza					
Villavicencio, CAV	9.600	10.000	9.800		-	Minorista "José María Villa"	14.600	15.860	15.040		-
<b>Carne de cerdo, tocineta plancha</b>						Montería (Córdoba)	13.000	13.200	13.125		=
Manizales (Caldas)	8.000	10.000	8.667		=	Neiva, Surabastos	11.000	12.000	11.750		+
<b>Carne de cerdo, tocino barriga</b>						Palmira (Valle del Cauca)	13.000	14.000	13.533		=
Armenia, Frigocafé	9.600	9.600	9.600		+	Pereira, La 41	14.500	14.500	14.500		=
Bogotá, D.C., Frigorífico Ble Ltda.	7.800	9.000	8.092		-	Popayán (Cauca)	12.500	12.500	12.500		+
Bogotá, D.C., Frigorífico Guadalupe	7.000	8.000	7.600		-	Sincelejo (Sucre)	13.000	13.000	13.000		=
Bogotá, D.C., Plaza Las Flores	7.000	8.000	7.500		-	Valledupar, Mercado Nuevo	13.500	13.500	13.500		=
Buenaventura (Valle del Cauca)	8.000	8.400	8.133		+	Villavicencio, CAV	12.000	13.000	12.750		+
Cali, Santa Helena	8.000	8.400	8.133		=	<b>Carne de res, bota</b>					
Cúcuta, Cenabastos	4.000	4.000	4.000		---	Armenia, Frigocafé	14.300	14.300	14.300		=
Ibagué, Plaza La 21	6.000	7.000	6.667		+	Barranquilla, Barranquillita	13.000	13.400	13.250		=
Medellín, Central						Barranquilla, Granabastos	13.000	13.000	13.000		-
Mayorista de Antioquia	10.300	10.800	10.475		=	Bogotá, D.C., Frigorífico Ble Ltda.	11.000	11.800	11.663		-
Medellín, Plaza						Bogotá, D.C., Frigorífico Guadalupe	11.800	12.000	11.875		+
Minorista "José María Villa"	11.800	12.470	12.143		+	Bogotá, D.C., Paloquemao	12.400	13.000	12.733		-
Neiva, Surabastos	5.000	5.000	5.000		+	Bucaramanga, Frigoríficos	16.200	16.200	16.200		=
Palmira (Valle del Cauca)	7.600	8.500	7.967		-	Cúcuta, Cenabastos	11.000	11.000	11.000		=
Pasto (Nariño)	8.000	8.300	8.133		+	Ibagué, Frigorífico Carlina	10.500	10.500	10.500		=
Pereira, La 41	8.000	9.000	8.500		-	Ibagué, Plaza La 21	12.000	13.000	12.667		+
Popayán (Cauca)	5.000	5.000	5.000		-	Malambo (Atlántico), Carnes y carnes	13.000	13.000	13.000		=
Tunja (Boyacá)	6.400	7.000	6.700		-	Medellín, Central					
<b>Carne de cerdo, tocino papada</b>						Mayorista de Antioquia	12.500	13.500	12.900		=
Armenia, Frigocafé	8.000	8.000	8.000		=	Medellín, Plaza					
Bogotá, D.C., Frigorífico Ble Ltda.	5.000	6.000	5.633		-	Minorista "José María Villa"	14.200	14.400	14.250		-
Bogotá, D.C., Frigorífico Guadalupe	5.000	7.000	5.488		+	Montería (Córdoba)	13.000	13.200	13.125		=
Bogotá, D.C., Plaza Las Flores	6.000	6.000	6.000		+	Sincelejo (Sucre)	13.000	13.000	13.000		=
Cúcuta, La Nueva Sexta	5.000	6.000	5.667		-	Valledupar, Mercado Nuevo	12.500	12.500	12.500		=
Ibagué, Plaza La 21	6.000	7.000	6.667		+	Villavicencio, CAV	12.000	13.000	12.750		+
Manizales (Caldas)	7.000	8.000	7.667		=	<b>Carne de res, cadera</b>					
Medellín, Central						Armenia, Frigocafé	14.400	14.400	14.400		=
Mayorista de Antioquia	6.800	7.000	6.875		=	Barranquilla, Barranquillita	13.000	13.400	13.250		=
Medellín, Plaza						Barranquilla, Granabastos	13.000	13.000	13.000		-
Minorista "José María Villa"	6.400	7.000	6.850		+	Bogotá, D.C., Frigorífico Ble Ltda.	11.000	11.800	11.663		-
Pereira, La 41	9.000	9.500	9.250		+	Bogotá, D.C., Frigorífico Guadalupe	11.800	12.000	11.875		+
Tuluá (Valle del Cauca)	6.000	6.380	6.127		=	Bogotá, D.C., Paloquemao	12.400	13.000	12.733		-
<b>Carne de res, bola de brazo</b>						Bucaramanga, Frigoríficos	16.200	16.200	16.200		=
Armenia, Frigocafé	13.500	13.500	13.500		=	Buenaventura (Valle del Cauca)	13.600	15.000	14.200		+
Barranquilla, Barranquillita	11.100	11.400	11.250		-	Cali, Santa Helena	12.000	13.000	12.500		+
Barranquilla, Granabastos	12.000	13.000	12.333		-	Cartagena, Bazurto	13.000	13.100	13.050		+
Bogotá, D.C., Paloquemao	11.000	12.000	11.667		+	Ibagué, Frigorífico Carlina	13.000	13.000	13.000		=
Bucaramanga, Frigoríficos	16.200	16.200	16.200		=	Ibagué, Plaza La 21	12.000	14.000	13.000		+
Buenaventura (Valle del Cauca)	13.400	13.600	13.533		+	Malambo (Atlántico), Carnes y carnes	13.850	13.850	13.850		-
Cali, Santa Helena	12.000	12.300	12.100		+	Manizales (Caldas)	13.000	13.000	13.000		=
Cúcuta, La Nueva Sexta	9.000	12.000	10.250		+	Medellín, Central					
Ibagué, Frigorífico Carlina	13.000	13.000	13.000		=	Mayorista de Antioquia	12.700	13.300	13.000		+
Ibagué, Plaza La 21	12.000	12.000	12.000		=	Medellín, Plaza					
Malambo (Atlántico), Carnes y carnes	13.900	13.900	13.900		=	Minorista "José María Villa"	15.000	15.400	15.250		-
Manizales (Caldas)	10.000	11.000	10.667		=	Montería (Córdoba)	13.000	13.200	13.125		=
Medellín, Central						Montería, Frigosinú	15.051	15.051	15.051		+
Mayorista de Antioquia	12.000	13.000	12.350		=	Pasto (Nariño)	12.900	13.300	13.133		+
Montería (Córdoba)	12.000	12.300	12.125		-	Pereira, La 41	14.500	14.500	14.500		+
Montería, Frigosinú	13.182	13.182	13.182		+	Popayán (Cauca)	12.000	12.000	12.000		=
Palmira (Valle del Cauca)	13.600	14.000	13.867		+	Tuluá (Valle del Cauca)	13.600	13.800	13.727		=
Pereira, La 41	14.500	14.500	14.500		+	Valledupar, Mercado Nuevo	13.500	13.500	13.500		=
Popayán (Cauca)	12.500	12.500	12.500		+	Villavicencio, CAV	12.000	13.000	12.750		+
Sincelejo (Sucre)	13.000	13.000	13.000		=	<b>Carne de res, centro de pierna</b>					
Tuluá (Valle del Cauca)	13.000	13.900	13.560		=	Armenia, Frigocafé	14.400	14.400	14.400		=
Valledupar, Mercado Nuevo	14.000	14.000	14.000		=	Barranquilla, Barranquillita	11.400	11.800	11.600		-
<b>Carne de res, bola de pierna</b>						Barranquilla, Granabastos	13.000	13.000	13.000		-
Barranquilla, Barranquillita	13.100	13.500	13.300		+	Bogotá, D.C., Frigorífico Ble Ltda.	11.000	11.800	11.663		-
Barranquilla, Granabastos	13.000	13.000	13.000		+	Bogotá, D.C., Frigorífico Guadalupe	11.800	12.000	11.875		+
Bogotá, D.C., Frigorífico Ble Ltda.	11.000	11.800	11.663		-	Bogotá, D.C., Paloquemao	12.400	13.000	12.733		-
Bogotá, D.C., Frigorífico Guadalupe	11.800	12.000	11.875		+	Bucaramanga, Frigoríficos	16.200	16.200	16.200		=
Bogotá, D.C., Paloquemao	12.400	13.000	12.733		+	Ibagué, Frigorífico Carlina	13.000	13.000	13.000		=
Buenaventura (Valle del Cauca)	13.000	13.600	13.400		+	Ibagué, Plaza La 21	12.000	14.000	13.000		-
Cali, Santa Helena	12.000	12.400	12.267		=	Malambo (Atlántico), Carnes y carnes	13.000	13.000	13.000		=
Cartagena, Bazurto	13.000	13.100	13.025		+	Medellín, Central					
Cúcuta, La Nueva Sexta	10.000	12.000	11.000		-	Mayorista de Antioquia	12.300	12.800	12.475		=
Ibagué, Frigorífico Carlina	13.000	13.000	13.000		-	Medellín, Plaza					
Ibagué, Plaza La 21	13.000	14.000	13.600		+	Minorista "José María Villa"	15.000	15.300	15.075		-
Malambo (Atlántico), Carnes y carnes	13.850	13.850	13.850		-	Montería (Córdoba)	13.000	13.200	13.125		-
						Montería, Frigosinú	15.001	15.001	15.001		+
						Pereira, La 41	14.500	14.500	14.500		+



**Cuadro 6. Mercados mayoristas. Precios de venta de carnes (continuación)**  
**2016 (23 al 29 de enero)**

Productos y mercados	Pesos por kilogramo				Tendencia	Productos y mercados	Pesos por kilogramo				Tendencia
	Mínimo	Máximo	Medio				Mínimo	Máximo	Medio		
<b>Carne de res, centro de pierna (continuación)</b>						<b>Carne de res, falda</b>					
Sincelejo (Sucre)	13.000	13.000	13.000	=		Armenia, Frigocafé	9.000	9.000	9.000	-	
Valledupar, Mercado Nuevo	13.500	13.500	13.500	=		Barranquilla, Barranquillita	9.800	10.000	9.925	-	
Villavicencio, CAV	12.000	13.000	12.750	+		Barranquilla, Granabastos	10.000	10.000	10.000	--	
<b>Carne de res, chatas</b>						Bogotá, D.C., Frigorífico Ble Ltda.	8.800	9.400	8.992	-	
Armenia, Frigocafé	14.000	14.000	14.000	=		Bogotá, D.C., Frigorífico Guadalupe	8.500	9.600	9.163	-	
Barranquilla, Barranquillita	14.000	14.500	14.225	=		Bogotá, D.C., Paloquemao	9.600	10.000	9.867	+	
Barranquilla, Granabastos	13.000	13.000	13.000	--		Buenaventura (Valle del Cauca)	9.500	10.000	9.667	-	
Bogotá, D.C., Frigorífico Ble Ltda.	14.500	15.000	14.800	+		Cali, Santa Helena	6.000	6.500	6.167	=	
Bogotá, D.C., Frigorífico Guadalupe	14.000	14.500	14.438	+		Cartagena, Bazurto	9.000	9.000	9.000	=	
Bogotá, D.C., Paloquemao	16.000	16.000	16.000	-		Cúcuta, Cenabastos	8.000	10.000	9.000	+	
Bucaramanga, Frigoríficos	21.600	21.600	21.600	=		Cúcuta, La Nueva Sexta	8.000	10.000	9.000	-	
Buenaventura (Valle del Cauca)	15.600	16.000	15.867	+		Ibagué, Frigorífico Carlina	9.500	9.500	9.500	=	
Cali, Santa Helena	12.800	13.400	13.067	+		Ibagué, Plaza La 21	9.000	10.000	9.667	=	
Cartagena, Bazurto	13.000	13.100	13.025	+		Malambo (Atlántico), Carnes y carnes	11.300	11.300	11.300	+	
Cúcuta, La Nueva Sexta	12.000	14.000	13.000	=		Manizales (Caldas)	7.000	8.000	7.333	=	
Ibagué, Frigorífico Carlina	19.550	19.550	19.550	=		Medellín, Central					
Ibagué, Plaza La 21	14.000	16.000	15.000	+		Mayorista de Antioquia	7.300	8.900	8.425	=	
Malambo (Atlántico), Carnes y carnes	15.800	15.800	15.800	=		Medellín, Plaza					
Medellín, Central						Minorista "José María Villa"	13.000	13.400	13.200	+	
Mayorista de Antioquia	14.000	18.000	15.750	=		Montería (Córdoba)	9.400	9.700	9.600	=	
Medellín, Plaza						Montería, Frigosinú	12.182	12.182	12.182	+	
Minorista "José María Villa"	18.000	20.900	19.225	=		Palmira (Valle del Cauca)	6.000	7.200	6.733	+	
Montería (Córdoba)	13.000	13.200	13.125	=		Pasto (Nariño)	9.200	9.300	9.233	+	
Montería, Frigosinú	20.265	20.265	20.265	+		Pereira, La 41	8.500	9.000	8.750	-	
Pasto (Nariño)	14.200	14.500	14.367	+		Popayán (Cauca)	8.500	8.500	8.500	+	
Pereira, La 41	16.000	16.000	16.000	=		Tuluá (Valle del Cauca)	7.000	8.000	7.333	=	
Popayán (Cauca)	14.000	14.000	14.000	=		<b>Carne de res, lomo de brazo</b>					
Sincelejo (Sucre)	13.000	13.000	13.000	=		Armenia, Frigocafé	15.000	15.000	15.000	=	
Tuluá (Valle del Cauca)	15.000	16.000	15.333	=		Bogotá, D.C., Paloquemao	10.800	11.000	10.867	+	
Valledupar, Mercado Nuevo	13.500	13.500	13.500	=		Buenaventura (Valle del Cauca)	13.600	13.600	13.600	+	
Villavicencio, CAV	13.000	14.000	13.250	=		Cali, Santa Helena	11.000	12.000	11.500	=	
<b>Carne de res, cogote</b>						Cúcuta, Cenabastos	9.000	9.000	9.000	+	
Armenia, Frigocafé	9.000	9.000	9.000	-		Cúcuta, La Nueva Sexta	9.000	10.000	9.500	+	
Bogotá, D.C., Frigorífico Ble Ltda.	8.000	8.600	8.325	-		Montería (Córdoba)	12.000	12.600	12.300	+	
Bogotá, D.C., Frigorífico Guadalupe	7.800	8.600	8.050	+		Montería, Frigosinú	12.005	12.005	12.005	=	
Bogotá, D.C., Paloquemao	8.000	8.800	8.533	+		Pasto (Nariño)	13.000	13.300	13.167	+	
Bucaramanga, Frigoríficos	12.200	12.200	12.200	=		Pereira, La 41	12.000	12.500	12.250	+	
Ibagué, Frigorífico Carlina	6.100	6.100	6.100	=		Popayán (Cauca)	12.500	12.500	12.500	+	
Ibagué, Plaza La 21	6.000	7.500	6.833	=		Sincelejo (Sucre)	9.000	9.500	9.125	=	
Manizales (Caldas)	4.000	5.000	4.500	=		Valledupar, Mercado Nuevo	13.500	13.500	13.500	=	
Montería (Córdoba)	9.000	9.000	9.000	=		<b>Carne de res, lomo fino</b>					
Montería, Frigosinú	12.555	12.555	12.555	+		Armenia, Frigocafé	16.500	16.500	16.500	=	
Pereira, La 41	9.000	9.500	9.250	=		Barranquilla, Barranquillita	21.000	22.000	21.625	+	
<b>Carne de res, costilla</b>						Barranquilla, Granabastos	18.000	19.000	18.333	+	
Armenia, Frigocafé	8.000	8.000	8.000	=		Bogotá, D.C., Frigorífico Ble Ltda.	18.000	19.500	18.975	-	
Barranquilla, Barranquillita	5.000	5.600	5.325	+		Bogotá, D.C., Frigorífico Guadalupe	18.800	19.500	19.100	+	
Bogotá, D.C., Frigorífico Ble Ltda.	9.000	9.800	9.467	+		Bucaramanga, Frigoríficos	31.550	31.550	31.550	=	
Bogotá, D.C., Frigorífico Guadalupe	8.000	9.000	8.546	+		Buenaventura (Valle del Cauca)	16.600	17.000	16.867	+	
Bogotá, D.C., Paloquemao	8.000	8.800	8.533	+		Cartagena, Bazurto	20.000	20.000	20.000	+	
Bucaramanga, Frigoríficos	9.200	9.200	9.200	=		Cúcuta, Cenabastos	14.000	15.000	14.500	+	
Buenaventura (Valle del Cauca)	7.400	7.400	7.400	-		Cúcuta, La Nueva Sexta	12.000	14.000	13.000	-	
Cali, Santa Helena	5.800	6.300	5.967	=		Ibagué, Plaza La 21	16.000	19.000	17.333	+	
Cartagena, Bazurto	7.000	7.000	7.000	=		Malambo (Atlántico), Carnes y carnes	23.500	23.500	23.500	=	
Cúcuta, Cenabastos	8.000	8.000	8.000	-		Manizales (Caldas)	14.000	15.000	14.333	=	
Cúcuta, La Nueva Sexta	7.000	8.000	7.625	+		Medellín, Central					
Ibagué, Frigorífico Carlina	7.400	7.400	7.400	=		Mayorista de Antioquia	20.000	22.000	20.750	=	
Ibagué, Plaza La 21	7.000	7.500	7.167	=		Medellín, Plaza					
Malambo (Atlántico), Carnes y carnes	6.200	6.200	6.200	=		Minorista "José María Villa"	19.500	20.000	19.750	=	
Manizales (Caldas)	6.000	7.000	6.667	=		Montería (Córdoba)	18.000	20.000	19.500	+	
Medellín, Central						Montería, Frigosinú	26.610	26.610	26.610	+	
Mayorista de Antioquia	6.700	6.900	6.800	=		Pasto (Nariño)	14.500	14.700	14.600	+	
Medellín, Plaza						Popayán (Cauca)	18.000	18.000	18.000	=	
Minorista "José María Villa"	6.500	7.000	6.875	+		Sincelejo (Sucre)	14.000	16.000	14.500	=	
Montería (Córdoba)	5.000	5.200	5.075	=		Tuluá (Valle del Cauca)	18.000	18.500	18.250	=	
Montería, Frigosinú	7.618	7.618	7.618	+		Valledupar, Mercado Nuevo	16.000	16.000	16.000	=	
Pasto (Nariño)	6.900	7.100	6.967	+		Villavicencio, CAV	16.000	16.000	16.000	=	
Pereira, La 41	4.000	5.000	4.500	=		<b>Carne de res molida, murillo</b>					
Popayán (Cauca)	4.500	4.700	4.600	-		Bogotá, D.C., Frigorífico Ble Ltda.	7.600	8.400	7.975	-	
Valledupar, Mercado Nuevo	7.500	7.500	7.500	=		Bogotá, D.C., Frigorífico Guadalupe	7.200	8.000	7.625	+	
Villavicencio, CAV	8.000	8.000	8.000	+		Bogotá, D.C., Paloquemao	8.400	9.000	8.600	+	
<b>Carne de res en canal</b>						Cúcuta, Cenabastos	9.000	10.000	9.500	-	
Armenia, Frigocafé	9.200	9.200	9.200	+		Cúcuta, La Nueva Sexta	8.000	10.000	8.625	-	
Ibagué, Plaza La 21	7.200	7.520	7.307	=		Ibagué, Frigorífico Carlina	9.000	9.000	9.000	=	
Malambo (Atlántico), Carnes y carnes	7.400	7.400	7.400	=		Ibagué, Plaza La 21	8.000	9.000	8.667	=	
Montería (Córdoba)	6.600	7.000	6.725	=		Neiva, Surabastos	7.000	7.600	7.250	+	
Montería, Frigosinú	7.511	7.511	7.511	+		Villavicencio, CAV	8.000	9.000	8.500	-	
Popayán (Cauca)	7.000	7.000	7.000	+		<b>Carne de res, morrillo</b>					
						Armenia, Frigocafé	12.500	12.500	12.500	=	


**Cuadro 6. Mercados mayoristas. Precios de venta de carnes (continuación)**  
**2016 (23 al 29 de enero)**

Productos y mercados	Pesos por kilogramo				Tenden- cia	Productos y mercados	Pesos por kilogramo				Tenden- cia
	Mínimo	Máximo	Medio				Mínimo	Máximo	Medio		
<b>Carne de res, morrillo (continuación)</b>					<b>Carne de res, paletero (continuación)</b>						
Bogotá, D.C., Frigorífico Ble Ltda.	8.400	9.400	8.963	-	Montería (Córdoba)	9.000	9.400	9.150	=		
Bogotá, D.C., Frigorífico Guadalupe	8.800	9.400	8.975	-	Montería, Frigosinú	12.005	12.005	12.005	+		
Bogotá, D.C., Paloquemao	10.000	11.000	10.333	-	Pereira, La 41	12.000	13.000	12.500	-		
Bucaramanga, Frigoríficos	9.900	9.900	9.900	=	Sincelejo (Sucre)	11.000	12.000	11.750	=		
Buenaventura (Valle del Cauca)	10.000	10.800	10.400	+	Valledupar, Mercado Nuevo	11.000	11.000	11.000	=		
Cali, Santa Helena	9.000	9.200	9.067	=	<b>Carne de res, pecho</b>						
Cúcuta, Cenabastos	9.000	10.000	9.500	+	Armenia, Frigocafé	12.650	12.650	12.650	=		
Cúcuta, La Nueva Sexta	8.000	10.000	9.000	-	Bogotá, D.C., Frigorífico Ble Ltda.	9.200	9.800	9.583	-		
Ibagué, Frigorífico Carlima	9.000	9.000	9.000	=	Bogotá, D.C., Frigorífico Guadalupe	9.000	9.800	9.525	-		
Ibagué, Plaza La 21	9.000	10.000	9.667	-	Bogotá, D.C., Paloquemao	10.000	11.000	10.333	=		
Malambo (Atlántico), Carnes y carnes	9.100	9.100	9.100	-	Bucaramanga, Frigoríficos	12.500	12.500	12.500	=		
Manizales (Caldas)	10.000	11.000	10.333	=	Buenaventura (Valle del Cauca)	10.400	10.400	10.400	+		
Medellín, Central					Cali, Santa Helena	9.300	9.800	9.533	+		
Mayorista de Antioquia	9.300	11.000	10.175	=	Cúcuta, Cenabastos	9.000	10.000	9.500	-		
Montería (Córdoba)	8.000	8.000	8.000	-	Cúcuta, La Nueva Sexta	8.000	10.000	9.000	-		
Montería, Frigosinú	11.555	11.555	11.555	+	Ibagué, Frigorífico Carlima	9.000	9.000	9.000	-		
Palmira (Valle del Cauca)	9.400	10.600	10.067	+	Ibagué, Plaza La 21	11.000	12.000	11.333	=		
Pasto (Nariño)	9.800	9.900	9.867	+	Medellín, Central						
Popayán (Cauca)	9.000	9.000	9.000	=	Mayorista de Antioquia	9.500	9.700	9.600	=		
Tuluá (Valle del Cauca)	9.000	10.000	9.333	=	Medellín, Plaza						
Villavicencio, CAV	8.000	9.000	8.500	-	Minorista "José María Villa"	9.500	9.600	9.550	=		
<b>Carne de res, muchacho</b>					Montería (Córdoba)	11.200	11.600	11.450	=		
Armenia, Frigocafé	13.650	13.650	13.650	=	Montería, Frigosinú	12.005	12.005	12.005	+		
Barranquilla, Barranquillita	11.800	12.000	11.950	=	Palmira (Valle del Cauca)	10.000	10.600	10.333	+		
Barranquilla, Granabastos	13.000	13.000	13.000	-	Pasto (Nariño)	9.700	9.800	9.767	+		
Bogotá, D.C., Frigorífico Ble Ltda.	14.000	15.000	14.333	+	Pereira, La 41	9.500	10.000	9.750	=		
Bogotá, D.C., Paloquemao	14.000	15.000	14.333	+	Popayán (Cauca)	9.000	9.000	9.000	=		
Bucaramanga, Frigoríficos	17.550	17.550	17.550	+	Tuluá (Valle del Cauca)	9.900	10.200	10.033	=		
Buenaventura (Valle del Cauca)	13.000	13.600	13.400	+	Valledupar, Mercado Nuevo	11.000	11.000	11.000	=		
Cali, Santa Helena	11.500	12.600	12.033	=	<b>Carne de res, punta de anca</b>						
Cúcuta, Cenabastos	11.000	11.000	11.000	-	Armenia, Frigocafé	15.300	15.300	15.300	-		
Cúcuta, La Nueva Sexta	10.000	12.000	10.750	-	Barranquilla, Barranquillita	14.000	14.500	14.225	-		
Ibagué, Frigorífico Carlima	10.500	10.500	10.500	=	Barranquilla, Granabastos	13.000	13.000	13.000	-		
Ibagué, Plaza La 21	12.000	15.000	13.333	-	Bogotá, D.C., Frigorífico Ble Ltda.	14.000	16.000	14.917	+		
Malambo (Atlántico), Carnes y carnes	13.900	13.900	13.900	=	Bogotá, D.C., Frigorífico Guadalupe	13.000	15.000	14.125	+		
Manizales (Caldas)	12.000	13.000	12.667	=	Bogotá, D.C., Paloquemao	14.000	15.000	14.333	+		
Medellín, Central					Bucaramanga, Frigoríficos	20.400	20.400	20.400	=		
Mayorista de Antioquia	12.500	13.000	12.675	=	Buenaventura (Valle del Cauca)	13.600	15.000	14.200	+		
Medellín, Plaza					Cali, Santa Helena	13.000	13.600	13.200	=		
Minorista "José María Villa"	14.390	14.400	14.398	=	Cartagena, Bazurto	13.000	13.100	13.025	+		
Montería (Córdoba)	13.000	13.000	13.000	=	Cúcuta, La Nueva Sexta	10.000	12.000	11.250	-		
Montería, Frigosinú	15.001	15.001	15.001	+	Ibagué, Frigorífico Carlima	16.800	16.800	16.800	=		
Palmira (Valle del Cauca)	12.400	13.800	13.067	-	Ibagué, Plaza La 21	14.000	17.000	15.333	+		
Pasto (Nariño)	12.900	13.200	13.033	+	Malambo (Atlántico), Carnes y carnes	15.800	15.800	15.800	=		
Pereira, La 41	14.500	14.500	14.500	=	Manizales (Caldas)	13.000	14.000	13.667	=		
Popayán (Cauca)	14.000	14.000	14.000	=	Medellín, Central						
Sincelejo (Sucre)	13.000	13.000	13.000	=	Mayorista de Antioquia	16.800	18.000	17.150	=		
Tuluá (Valle del Cauca)	11.500	13.600	12.367	=	Medellín, Plaza						
Valledupar, Mercado Nuevo	14.000	14.000	14.000	=	Minorista "José María Villa"	18.000	22.900	19.975	=		
Villavicencio, CAV	12.000	13.000	12.750	+	Montería (Córdoba)	13.000	13.000	13.000	=		
<b>Carne de res, murillo</b>					Montería, Frigosinú	20.265	20.265	20.265	+		
Armenia, Frigocafé	10.000	10.000	10.000	=	Palmira (Valle del Cauca)	14.000	16.000	15.133	+		
Bogotá, D.C., Frigorífico Ble Ltda.	7.600	8.400	7.975	-	Pereira, La 41	14.500	15.500	15.000	-		
Bogotá, D.C., Frigorífico Guadalupe	7.200	8.000	7.625	+	Sincelejo (Sucre)	13.000	13.000	13.000	=		
Bogotá, D.C., Paloquemao	8.400	9.000	8.800	+	Tuluá (Valle del Cauca)	15.000	15.980	15.490	=		
Bucaramanga, Frigoríficos	12.050	12.050	12.050	=	Valledupar, Mercado Nuevo	15.000	15.000	15.000	=		
Cúcuta, Cenabastos	9.000	10.000	9.500	+	Villavicencio, CAV	12.000	13.000	12.750	=		
Cúcuta, La Nueva Sexta	8.000	10.000	8.750	-	<b>Carne de res, sobrebarriga</b>						
Ibagué, Frigorífico Carlima	9.000	9.000	9.000	=	Armenia, Frigocafé	12.500	12.500	12.500	=		
Ibagué, Plaza La 21	8.000	9.000	8.667	=	Barranquilla, Barranquillita	10.800	11.000	10.950	=		
Medellín, Central					Barranquilla, Granabastos	11.000	11.000	11.000	=		
Mayorista de Antioquia	9.300	11.600	10.450	=	Bogotá, D.C., Frigorífico Ble Ltda.	9.000	10.000	9.600	-		
Montería (Córdoba)	8.000	8.000	8.000	-	Bogotá, D.C., Frigorífico Guadalupe	9.400	9.800	9.650	-		
Montería, Frigosinú	11.630	11.630	11.630	+	Bogotá, D.C., Paloquemao	10.000	11.000	10.333	-		
Neiva, Surabastos	7.000	7.000	7.000	=	Bucaramanga, Frigoríficos	14.350	14.350	14.350	=		
Villavicencio, CAV	8.000	9.000	8.500	-	Cali, Santa Helena	10.000	10.600	10.333	=		
<b>Carne de res, paletero</b>					Cartagena, Bazurto	9.000	9.000	9.000	=		
Armenia, Frigocafé	12.500	12.500	12.500	=	Cúcuta, La Nueva Sexta	9.000	10.000	9.375	-		
Bogotá, D.C., Paloquemao	10.400	11.000	10.800	+	Ibagué, Plaza La 21	10.000	12.000	11.000	=		
Bucaramanga, Frigoríficos	12.500	12.500	12.500	-	Malambo (Atlántico), Carnes y carnes	9.900	9.900	9.900	-		
Cúcuta, Cenabastos	9.000	10.000	9.500	-	Medellín, Central						
Cúcuta, La Nueva Sexta	8.000	10.000	9.000	-	Mayorista de Antioquia	10.400	12.000	10.950	=		
Ibagué, Frigorífico Carlima	9.500	9.500	9.500	=	Medellín, Plaza						
Ibagué, Plaza La 21	10.000	12.000	11.000	-	Minorista "José María Villa"	10.800	11.000	10.950	=		
Malambo (Atlántico), Carnes y carnes	9.400	9.400	9.400	=	Montería (Córdoba)	10.000	10.000	10.000	=		
Manizales (Caldas)	10.000	12.000	11.000	-	Montería, Frigosinú	13.182	13.182	13.182	+		
Medellín, Central					Neiva, Surabastos	7.400	8.000	7.750	-		
Mayorista de Antioquia	10.700	11.000	10.800	=	Palmira (Valle del Cauca)	9.600	10.600	10.200	+		

**Cuadro 6. Mercados mayoristas. Precios de venta de carnes (conclusión)**  
**2016 (23 al 29 de enero)**

Productos y mercados	Pesos por kilogramo				Tendencia	Productos y mercados	Pesos por kilogramo				Tendencia
	Mínimo	Máximo	Medio				Mínimo	Máximo	Medio		
<b>Carne de res, sobrebarriga (continuación)</b>						<b>Pierna perril con rabadilla (continuación)</b>					
Pasto (Nariño)	9.900	10.000	9.933		+	Ibagué, Plaza La 21	5.400	6.600	6.000		=
Pereira, La 41	11.000	11.000	11.000		=	Medellín, Central					
Popayán (Cauca)	11.000	12.000	11.500		+	Mayorista de Antioquia	4.800	5.200	5.000		=
Sincelejo (Sucre)	8.000	9.000	8.750		=	Medellín, Plaza					
Tuluá (Valle del Cauca)	10.600	11.000	10.860		=	Minorista "José María Villa"	4.100	4.400	4.325		+
Valledupar, Mercado Nuevo	10.000	10.500	10.333		=	Montería (Córdoba)	3.800	4.200	4.000		-
Villavicencio, CAV	9.000	9.000	9.000		=	Neiva, Surabastos	5.400	6.000	5.650		+
<b>Menudencias de pollo</b>						Pasto (Nariño)	5.200	5.600	5.400		+
Armenia, Mercar	3.000	4.000	3.333		=	Valledupar, Mercado Nuevo	4.100	4.100	4.100		=
Bogotá, D.C., Frigorífico Ble Ltda.	800	1.000	975		-	Villavicencio, CAV	5.800	6.000	5.900		+
Bogotá, D.C., Frigorífico Guadalupe	800	1.000	858		++	<b>Pierna perril sin rabadilla</b>					
Cúcuta, Cenabastos	550	566	559		-	Bogotá, D.C., Corabastos	6.000	6.400	6.200		-
Ibagué, Frigorífico Carlina	1.100	1.100	1.100		-	Bogotá, D.C., Frigorífico Ble Ltda.	7.200	7.800	7.554		+
Ibagué, Plaza La 21	1.000	1.600	1.267		++	Bogotá, D.C., Frigorífico Guadalupe	6.300	7.000	6.542		-
Montería (Córdoba)	1.500	1.700	1.600		+	Bogotá, D.C., Paloquemao	7.000	8.000	7.667		+
Neiva, Surabastos	1.200	1.400	1.250		++	Bogotá, D.C., Plaza Las Flores	5.500	5.800	5.667		-
Pasto (Nariño)	1.000	1.000	1.000		=	Bucaramanga, Frigoríficos	6.700	6.800	6.733		-
Popayán (Cauca)	800	800	800		=	Cúcuta, Cenabastos	6.800	7.100	7.000		=
Villavicencio, CAV	1.200	1.200	1.200		=	<b>Piernas de pollo</b>					
<b>Muslos de pollo con rabadilla</b>						Armenia, Mercar	6.500	6.900	6.733		=
Medellín, Plaza						Bogotá, D.C., Corabastos	6.600	7.000	6.800		-
Minorista "José María Villa"	5.000	5.400	5.300		=	Bogotá, D.C., Frigorífico Ble Ltda.	8.000	8.400	8.154		-
Valledupar, Mercado Nuevo	4.100	4.100	4.100		=	Bogotá, D.C., Frigorífico Guadalupe	6.600	7.500	6.804		+
<b>Muslos de pollo sin rabadilla</b>						Bogotá, D.C., Paloquemao	7.600	8.000	7.733		+
Bogotá, D.C., Corabastos	6.000	6.400	6.200		-	Bucaramanga, Frigoríficos	7.200	7.600	7.400		+
Bogotá, D.C., Frigorífico Ble Ltda.	6.600	7.000	6.800		-	Cali, Santa Helena	5.800	6.000	5.867		=
Bogotá, D.C., Frigorífico Guadalupe	6.000	6.500	6.196		+	Cartagena, Bazurto	6.500	6.500	6.500		=
Bogotá, D.C., Paloquemao	7.000	8.000	7.667		+	Manizales (Caldas)	5.500	6.000	5.833		=
Bogotá, D.C., Plaza Las Flores	5.000	5.200	5.100		+	Medellín, Central					
Bucaramanga, Frigoríficos	6.800	6.900	6.833		-	Mayorista de Antioquia	7.000	7.500	7.175		=
Medellín, Central						Medellín, Plaza					
Mayorista de Antioquia	7.200	7.700	7.375		=	Minorista "José María Villa"	5.000	5.200	5.150		=
<b>Pechuga de pollo</b>						Palmira (Valle del Cauca)	5.600	6.000	5.800		-
Armenia, Mercar	7.700	8.800	8.433		=	Popayán (Cauca)	5.800	5.800	5.800		+
Barranquilla, Barranquillita	7.100	7.200	7.175		-	Tuluá (Valle del Cauca)	5.000	6.000	5.750		+
Barranquilla, Granabastos	8.100	8.200	8.167		+	Valledupar, Mercado Nuevo	6.900	7.000	6.967		-
Bogotá, D.C., Corabastos	8.000	8.000	8.000		+	<b>Pollo entero congelado sin vísceras</b>					
Bogotá, D.C., Frigorífico Ble Ltda.	8.000	8.800	8.383		-	Barranquilla, Barranquillita	4.900	5.000	4.963		=
Bogotá, D.C., Frigorífico Guadalupe	7.200	7.600	7.450		-	Barranquilla, Granabastos	4.800	4.900	4.867		-
Bogotá, D.C., Paloquemao	9.000	9.700	9.367		+	Bucaramanga, Frigoríficos	5.450	6.500	5.800		-
Bogotá, D.C., Plaza Las Flores	7.400	7.600	7.483		+	Cali, Galería Alameda	5.600	6.400	6.000		=
Bucaramanga, Frigoríficos	8.100	8.750	8.317		-	Cartagena, Bazurto	5.000	5.000	5.000		=
Buenaventura (Valle del Cauca)	8.000	8.200	8.067		+	Medellín, Central					
Cali, Galería Alameda	7.400	8.500	8.100		=	Mayorista de Antioquia	5.900	6.500	6.200		=
Cali, Santa Helena	7.600	8.200	7.867		=	Medellín, Plaza					
Cúcuta, Cenabastos	7.500	8.288	7.989		++	Minorista "José María Villa"	5.200	5.500	5.350		-
Ibagué, Plaza La 21	8.400	8.600	8.467		+	Popayán (Cauca)	5.800	5.800	5.800		+
Manizales (Caldas)	7.000	7.800	7.533		=	Valledupar, Mercado Nuevo	4.800	5.000	4.933		+
Medellín, Central						<b>Pollo entero fresco con vísceras</b>					
Mayorista de Antioquia	8.100	8.500	8.225		=	Ibagué, Plaza La 21	5.400	6.000	5.733		+
Medellín, Plaza						<b>Pollo entero fresco sin vísceras</b>					
Minorista "José María Villa"	8.200	8.400	8.300		=	Armenia, Mercar	5.700	6.000	5.833		=
Montería (Córdoba)	7.700	8.200	7.900		+	Bogotá, D.C., Corabastos	6.000	6.400	6.200		+
Pasto (Nariño)	9.000	9.600	9.267		+	Bogotá, D.C., Frigorífico Ble Ltda.	6.300	6.800	6.604		+
Popayán (Cauca)	8.600	8.600	8.600		+	Bogotá, D.C., Frigorífico Guadalupe	5.600	6.300	6.083		+
Sincelejo (Sucre)	8.000	8.400	8.250		=	Bogotá, D.C., Paloquemao	7.000	7.200	7.133		+
Tuluá (Valle del Cauca)	8.380	8.400	8.393		=	Bogotá, D.C., Plaza Las Flores	5.500	5.800	5.650		-
Valledupar, Mercado Nuevo	7.400	7.500	7.433		+	Bucaramanga, Frigoríficos	5.600	5.800	5.700		=
Villavicencio, CAV	7.600	8.600	8.150		-	Ibagué, Frigorífico Carlina	6.700	6.700	6.700		=
<b>Pierna perril con rabadilla</b>						Pasto (Nariño)	6.000	6.600	6.267		+
Armenia, Mercar	4.400	5.000	4.800		=	Sincelejo (Sucre)	5.800	6.000	5.950		=
Barranquilla, Barranquillita	3.800	3.900	3.850		=	Tuluá (Valle del Cauca)	6.000	6.400	6.200		=
Barranquilla, Granabastos	3.900	4.000	3.933		-	Villavicencio, CAV	6.200	6.200	6.200		-
Bogotá, D.C., Frigorífico Guadalupe	5.400	6.300	5.883		+	<b>Rabadillas de pollo</b>					
Bogotá, D.C., Plaza Las Flores	4.800	5.000	4.900		=	Armenia, Mercar	1.300	1.500	1.400		=
Bucaramanga, Frigoríficos	4.950	5.200	5.050		-	Bucaramanga, Frigoríficos	1.800	2.050	1.925		+
Buenaventura (Valle del Cauca)	4.400	4.800	4.533		+	Manizales (Caldas)	2.000	2.200	2.100		=
Cali, Santa Helena	4.600	4.800	4.667		-	Montería (Córdoba)	2.200	2.500	2.300		+
Cartagena, Bazurto	3.600	3.600	3.600		-						
Cúcuta, Cenabastos	5.152	5.264	5.227		+						

**Tendencias:**

- (---) Variación mayor al -20 %
- (--) Variación entre -10 % y -20 %
- (-) Variación entre 0 % y -10 %

- (=) Variación igual a 0 %
- (+) Variación entre 0 % y 10 %
- (+ +) Variación entre 10 % y 20 %
- (+++) Variación mayor al 20 %
- (n.d.) No determinado





Cuadro 7. Mercados mayoristas. Precios de venta de pescados 2016 (23 al 29 de enero)

Productos y mercados	Pesos por kilogramo				Tendencia	Productos y mercados	Pesos por kilogramo				Tendencia
	Mínimo	Máximo	Medio	Precios			Mínimo	Máximo	Medio	Precios	
<b>Almejas con concha</b>						<b>Calamar anillos (continuación)</b>					
Cali, Galería Alameda	6.000	6.000	6.000		-	Bogotá, D.C., Paloquemao	16.400	18.000	17.467		+
Cali, Santa Helena	7.000	7.200	7.100		+	Cali, Galería Alameda	14.000	17.350	15.213		=
Medellín, Central						Medellín, Central					
Mayorista de Antioquia	6.600	6.800	6.700		=	Mayorista de Antioquia	11.000	13.000	12.000		=
<b>Almejas sin concha</b>						Palmira (Valle del Cauca)	9.400	10.400	9.900		=
Cali, Galería Alameda	12.000	15.200	12.800		+	Tuluá (Valle del Cauca)	12.000	14.000	13.000		=
Cali, Santa Helena	10.400	12.000	11.200		=	<b>Calamar blanco entero</b>					
Medellín, Central						Bogotá, D.C., Corabastos	8.000	8.500	8.125		+
Mayorista de Antioquia	15.000	15.500	15.250		=	Bogotá, D.C., Paloquemao	8.000	8.000	8.000		=
Palmira (Valle del Cauca)	10.500	11.000	10.750		+	Cali, Galería Alameda	6.800	8.000	7.250		=
<b>Bagre rayado en postas congelado</b>						Cali, Santa Helena	6.400	7.400	6.867		=
Armenia, Mercar	19.600	20.000	19.800		-	Palmira (Valle del Cauca)	6.000	7.000	6.500		=
Bogotá, D.C., Paloquemao	16.000	16.000	16.000		=	Tuluá (Valle del Cauca)	7.500	8.000	7.750		=
Manizales (Caldas)	18.000	20.000	19.000		=	<b>Calamar morado entero</b>					
Tunja (Boyacá)	13.000	15.000	14.000		-	Bogotá, D.C., Corabastos	9.500	10.000	9.833		-
Villavicencio, CAV	16.000	16.000	16.000		-	Bogotá, D.C., Paloquemao	9.600	10.000	9.867		+
<b>Bagre rayado entero congelado</b>						Cali, Galería Alameda	10.000	11.600	10.400		+
Bogotá, D.C., Plaza Las Flores	10.400	10.400	10.400		=	Tuluá (Valle del Cauca)	10.000	12.000	11.000		=
Cali, Galería Alameda	16.400	18.000	17.300		+	<b>Camarón tigre precocido seco</b>					
Cali, Santa Helena	16.000	18.000	17.000		=	Bogotá, D.C., Paloquemao	30.000	32.000	30.667		-
Palmira (Valle del Cauca)	14.000	15.800	14.900		+	Medellín, Central					
Pereira, Mercasa	21.000	22.000	21.500		=	Mayorista de Antioquia	31.000	32.500	31.375		=
Popayán (Cauca)	17.000	17.000	17.000		+	Popayán (Cauca)	28.000	28.000	28.000		+
Yopal (Casanare)	10.000	11.000	10.333		+	Tuluá (Valle del Cauca)	28.000	30.000	29.000		=
<b>Bagre rayado entero fresco</b>						<b>Camarón titi precocido seco</b>					
Bogotá, D.C., Paloquemao	16.000	16.000	16.000		=	Armenia, Mercar	30.000	30.500	30.250		=
Bogotá, D.C., Plaza Las Flores	9.600	10.800	10.267		+	Bogotá, D.C., Corabastos	24.000	25.000	24.667		+
Bucaramanga, Centroabastos	11.200	12.000	11.556		+	Bogotá, D.C., Paloquemao	27.000	27.000	27.000		-
Cúcuta, La Nueva Sexta	9.000	10.000	9.333		-	Pereira, Mercasa	13.000	14.200	13.600		+
Ibagué, Plaza La 21	12.000	13.200	12.400		+	Popayán (Cauca)	23.000	23.000	23.000		=
Montería (Córdoba)	12.000	13.000	12.475		+	<b>Capaz Magdalena fresco</b>					
Neiva, Surabastos	14.000	16.000	15.500		-	Tunja (Boyacá)	12.000	12.000	12.000		+
Ubaté (Cundinamarca)	14.000	14.000	14.000		=	<b>Cazuela de mariscos (paquete)</b>					
Valledupar, Mercado Nuevo	13.000	13.000	13.000		+	Bogotá, D.C., Corabastos	9.000	10.000	9.500		-
Villavicencio, CAV	12.000	12.000	12.000		=	Bogotá, D.C., Paloquemao	10.000	10.000	10.000		=
<b>Blanquillo entero fresco</b>						Medellín, Central					
Bogotá, D.C., Plaza Las Flores	9.600	10.000	9.800		++	Mayorista de Antioquia	14.000	14.000	14.000		=
Bucaramanga, Centroabastos	9.600	9.600	9.600		+	<b>Corvina, filete congelado nacional</b>					
Montería (Córdoba)	12.000	12.000	12.000		++	Buenaventura (Valle del Cauca)	20.000	20.000	20.000		=
Valledupar, Mercado Nuevo	12.000	12.000	12.000		=	Cali, Galería Alameda	30.000	31.200	30.567		=
<b>Bocachico criollo fresco</b>						Cali, Santa Helena	26.000	26.000	26.000		+
Barranquilla, Barranquillita	13.000	14.000	13.625		-	<b>Langostino U12</b>					
Cúcuta, La Nueva Sexta	8.000	8.500	8.250		n.d.	Bogotá, D.C., Paloquemao	66.000	66.000	66.000		n.d.
Montería (Córdoba)	15.000	16.000	15.625		+	<b>Merluza, filete importado</b>					
Valledupar, Mercado Nuevo	17.000	17.000	17.000		=	Armenia, Mercar	11.500	11.600	11.550		+
<b>Bocachico importado congelado</b>						Cali, Galería Alameda	10.000	10.600	10.367		=
Armenia, Mercar	8.000	8.400	8.200		=	Medellín, Central					
Barranquilla, Barranquillita	7.500	7.600	7.525		+	Mayorista de Antioquia	12.000	12.700	12.300		=
Bogotá, D.C., Plaza Las Flores	7.040	7.120	7.067		=	Palmira (Valle del Cauca)	9.700	10.000	9.850		=
Cali, Galería Alameda	7.500	9.000	8.167		+	<b>Merluza, filete nacional</b>					
Cali, Santa Helena	6.500	7.400	6.950		-	Bogotá, D.C., Corabastos	28.000	28.000	28.000		=
Cartagena, Bazurto	6.500	7.000	6.625		-	Bogotá, D.C., Paloquemao	30.000	30.000	30.000		=
Manizales (Caldas)	7.000	9.000	7.833		=	Cali, Galería Alameda	31.200	31.500	31.350		+
Montería (Córdoba)	7.700	8.000	7.800		=	Palmira (Valle del Cauca)	22.000	25.000	23.500		=
Palmira (Valle del Cauca)	6.800	7.300	7.050		=	<b>Mojarra lora entera congelada</b>					
Pereira, Mercasa	7.000	7.300	7.150		=	Armenia, Mercar	11.600	12.000	11.800		=
Popayán (Cauca)	7.000	7.300	7.150		=	Barranquilla, Barranquillita	6.000	6.400	6.225		+
Sincelejo (Sucre)	7.500	7.500	7.500		=	<b>Mojarra lora entera fresca</b>					
Tuluá (Valle del Cauca)	8.000	8.000	8.000		=	Barranquilla, Barranquillita	7.000	7.400	7.250		-
Valledupar, Mercado Nuevo	8.000	8.000	8.000		=	Cartagena, Bazurto	10.000	10.000	10.000		-
<b>Cachama de cultivo fresca</b>						Montería (Córdoba)	7.400	7.800	7.600		-
Bogotá, D.C., Plaza Las Flores	6.000	6.400	6.067		=	Sincelejo (Sucre)	7.000	7.000	7.000		=
Bucaramanga, Centroabastos	7.200	8.000	7.633		-	Valledupar, Mercado Nuevo	7.000	7.000	7.000		=
Cúcuta, La Nueva Sexta	6.000	6.500	6.167		--	<b>Nicuro fresco</b>					
Ibagué, Plaza La 21	6.800	6.800	6.800		=	Bogotá, D.C., Plaza Las Flores	6.400	6.800	6.600		-
Montería (Córdoba)	6.500	7.200	6.925		-	Ibagué, Plaza La 21	8.000	8.000	8.000		n.d.
Sincelejo (Sucre)	7.000	7.000	7.000		n.d.	Ubaté (Cundinamarca)	10.000	10.000	10.000		=
Ubaté (Cundinamarca)	8.000	8.000	8.000		=						
Villavicencio, CAV	7.000	8.000	7.750		=						
Yopal (Casanare)	7.000	7.500	7.167		+						
<b>Calamar anillos</b>											
Bogotá, D.C., Corabastos	14.000	16.000	14.875		-						

**Cuadro 7. Mercados mayoristas. Precios de venta de pescados (conclusión)**  
**2016 (23 al 29 de enero)**

Productos y mercados	Pesos por kilogramo			Tendencia	Productos y mercados	Pesos por kilogramo			Tendencia
	Mínimo	Máximo	Medio			Mínimo	Máximo	Medio	
<b>Palmitos de mar</b>					<b>Tilapia, filete congelado (continuación)</b>				
Bogotá, D.C., Corabastos	9.500	10.000	9.875	+	Cali, Santa Helena	13.800	13.800	13.800	+
Bogotá, D.C., Paloquemao	12.000	12.000	12.000	=	Medellín, Central				
Medellín, Central					Mayorista de Antioquia	12.000	12.500	12.250	=
Mayorista de Antioquia	11.000	11.800	11.225	=	Palmira (Valle del Cauca)	12.500	13.500	13.000	+
<b>Pargo rojo entero congelado</b>					Popayán (Cauca)	13.900	14.000	13.950	+
Armenia, Mercar	18.000	18.200	18.100	=	Tuluá (Valle del Cauca)	14.000	15.000	14.500	=
Bogotá, D.C., Corabastos	24.000	26.000	24.750	-	<b>Tilapia, lomitos</b>				
Cali, Galería Alameda	18.000	18.600	18.300	-	Medellín, Central				
Medellín, Central					Mayorista de Antioquia	5.100	6.000	5.650	=
Mayorista de Antioquia	23.000	24.500	23.625	=	<b>Tilapia roja entera congelada</b>				
Palmira (Valle del Cauca)	14.000	14.000	14.000	+	Barranquilla, Barranquillita	7.800	8.200	8.000	=
Tuluá (Valle del Cauca)	15.000	15.000	15.000	=	Cali, Galería Alameda	10.000	10.300	10.125	-
<b>Pargo rojo entero fresco</b>					Cali, Santa Helena	10.200	10.800	10.500	-
Cartagena, Bazaruto	24.000	24.000	24.000	=	Cartagena, Bazaruto	9.500	9.500	9.500	=
<b>Pargo rojo platero</b>					Medellín, Central				
Buenaventura (Valle del Cauca)	15.000	16.000	15.667	=	Mayorista de Antioquia	9.800	10.500	10.025	=
Cali, Galería Alameda	20.000	20.000	20.000	-	Palmira (Valle del Cauca)	10.300	11.000	10.650	=
Cartagena, Bazaruto	22.000	24.000	23.500	+	Pasto (Nariño)	9.000	10.000	9.500	=
<b>Pescado cabezas</b>					Pereira, Mercasa	9.500	11.600	10.700	+
Armenia, Mercar	3.000	3.400	3.200	-	Tuluá (Valle del Cauca)	10.000	11.000	10.500	=
Bogotá, D.C., Paloquemao	6.000	6.000	6.000	=	<b>Tilapia roja entera fresca</b>				
Buenaventura (Valle del Cauca)	2.000	2.500	2.167	=	Barranquilla, Barranquillita	8.400	8.500	8.450	+
Cali, Galería Alameda	5.800	7.000	6.267	+	Bogotá, D.C., Paloquemao	11.600	12.000	11.733	+
Cali, Santa Helena	5.000	5.000	5.000	=	Bogotá, D.C., Plaza Las Flores	8.000	8.400	8.333	+
Palmira (Valle del Cauca)	6.000	6.300	6.150	=	Bucaramanga, Centroabastos	8.800	9.600	9.183	+
Pereira, Mercasa	2.000	2.400	2.167	-	Cartagena, Bazaruto	10.000	10.000	10.000	=
Popayán (Cauca)	3.500	3.500	3.500	=	Cúcuta, La Nueva Sexta	8.500	8.500	8.500	-
<b>Róbalo, filete congelado</b>					Ibagué, Plaza La 21	7.600	8.000	7.733	-
Armenia, Mercar	13.000	13.400	13.200	-	Montería (Córdoba)	8.000	8.000	8.000	-
Manizales (Caldas)	11.500	14.500	12.600	=	Neiva, Surabastos	8.000	9.000	8.750	-
Medellín, Central					Sincelejo (Sucre)	8.000	8.000	8.000	n.d.
Mayorista de Antioquia	9.900	11.000	10.725	=	Tunja (Boyacá)	9.000	9.000	9.000	=
<b>Salmón, filete congelado</b>					Ubaté (Cundinamarca)	10.000	10.000	10.000	=
Armenia, Mercar	25.600	26.400	26.000	=	Valledupar, Mercado Nuevo	9.000	9.000	9.000	=
Bogotá, D.C., Corabastos	24.000	26.000	24.750	+	Villavicencio, CAV	10.000	10.000	10.000	=
Bogotá, D.C., Paloquemao	26.000	26.000	26.000	=	Yopal (Casanare)	8.500	8.500	8.500	-
Cali, Galería Alameda	25.000	30.600	27.525	+	<b>Toyo blanco, filete congelado</b>				
Cali, Santa Helena	23.000	24.000	23.500	=	Bogotá, D.C., Corabastos	11.000	12.000	11.625	+
Medellín, Central					Cali, Galería Alameda	11.500	14.000	12.375	+
Mayorista de Antioquia	29.400	31.200	30.200	=	Palmira (Valle del Cauca)	10.500	11.000	10.750	-
Palmira (Valle del Cauca)	23.000	23.000	23.000	=	Popayán (Cauca)	9.000	9.500	9.250	=
Popayán (Cauca)	24.000	24.000	24.000	=	Tuluá (Valle del Cauca)	11.000	12.000	11.500	=
<b>Sierra entera congelada</b>					<b>Trucha en corte mariposa</b>				
Armenia, Mercar	15.600	15.800	15.700	=	Armenia, Mercar	14.000	14.500	14.250	=
Bogotá, D.C., Corabastos	12.000	13.000	12.667	+	Bogotá, D.C., Corabastos	13.000	14.000	13.625	-
Bogotá, D.C., Paloquemao	13.600	14.000	13.867	+	Bogotá, D.C., Paloquemao	14.400	15.000	14.600	-
Buenaventura (Valle del Cauca)	8.500	9.000	8.833	+	Cali, Galería Alameda	15.000	16.400	15.550	+
Cali, Galería Alameda	14.000	15.800	14.767	+	Cali, Santa Helena	13.300	13.600	13.450	-
Cali, Santa Helena	12.500	12.500	12.500	-	Manizales (Caldas)	14.500	15.000	14.833	=
Cartagena, Bazaruto	15.000	15.000	15.000	=	Medellín, Central				
Medellín, Central					Mayorista de Antioquia	14.000	15.000	14.375	=
Mayorista de Antioquia	10.000	11.500	10.950	=	Palmira (Valle del Cauca)	13.000	13.500	13.250	+
Palmira (Valle del Cauca)	12.000	12.000	12.000	=	Pereira, Mercasa	13.000	13.500	13.333	+
<b>Tilapia, filete congelado</b>					Popayán (Cauca)	13.800	13.800	13.800	-
Bogotá, D.C., Corabastos	14.000	15.000	14.625	+	<b>Trucha entera fresca</b>				
Cali, Galería Alameda	14.000	14.800	14.433	-	Pasto (Nariño)	11.000	12.000	11.500	=

**Tendencias:**

- (---) Variación mayor al -20 %
- (--) Variación entre -10 % y -20 %
- (-) Variación entre 0 % y -10 %

(=) Variación igual a 0 %

(+) Variación entre 0 % y 10 %

(+ +) Variación entre 10 % y 20 %

(+++) Variación mayor al 20 %

(n.d.) No determinado


**Cuadro 8. Mercados mayoristas. Precios de venta de productos procesados  
2016 (23 al 29 de enero)**

Productos y mercados	Pesos por kilogramo				Tenden- cia	Productos y mercados	Pesos por kilogramo				Tenden- cia			
	Mínimo	Máximo	Medio				Mínimo	Máximo	Medio					
<b>Aceite girasol</b>						<b>Avena molida (continuación)</b>								
Barranquilla, Barranquillita	8.925	9.000	8.963	-	Bogotá, D.C., Paloquemao	7.417	7.667	7.528	=	Barranquilla, Barranquillita	65.441	65.784	65.652	=
Barranquilla, Granabastos	9.331	9.383	9.351	-	Bogotá, D.C., Plaza España	6.763	6.946	6.847	+	Barranquilla, Granabastos	63.971	71.005	66.630	+
Cartagena, Bazurto	5.667	5.667	5.667	=	Cali, La Floresta	6.719	6.771	6.736	+	Bogotá, D.C., Corabastos	65.686	68.627	67.157	+
Medellín, Central					Cali, Santa Helena	6.354	6.458	6.406	=					
Mayorista de Antioquia	8.950	9.000	8.988	=	Cali, Siloé	6.500	6.667	6.583	=					
Montería (Córdoba)	5.500	5.833	5.625	=	Ibagué, Plaza La 21	6.333	6.633	6.500	+					
Pereira, Mercasa	8.980	9.740	9.360	=	Neiva, Surabastos	6.833	7.000	6.958	-					
Sincelejo (Sucre)	5.542	5.800	5.696	=	Palmira (Valle del Cauca)	6.500	6.750	6.583	+					
Valledupar, Mercado Nuevo	8.333	8.333	8.333	=	Pereira, Mercasa	6.250	6.600	6.425	+					
					Popayán (Cauca)	6.083	6.083	6.083	=					
<b>Aceite soya</b>					Tuluá (Valle del Cauca)	5.958	6.250	6.153	+					
Cartago (Valle del Cauca)	5.067	5.600	5.353	=	Villavicencio, CAV	6.250	6.458	6.352	+					
<b>Aceite vegetal mezcla</b>					<b>Azúcar morena</b>									
Armenia, Mercar	4.450	5.100	4.693	+	Bogotá, D.C., Corabastos	2.680	2.760	2.715	-					
Barranquilla, Barranquillita	4.525	4.604	4.573	=	Bogotá, D.C., Plaza España	2.800	2.800	2.800	+					
Barranquilla, Granabastos	4.642	4.667	4.656	+	Cali, La Floresta	2.560	2.640	2.607	=					
Bogotá, D.C., Corabastos	5.000	5.417	5.222	-	Cali, Santa Helena	2.640	2.800	2.720	=					
Bogotá, D.C., Paloquemao	4.833	5.333	5.139	+	Cali, Siloé	2.560	2.680	2.620	-					
Bogotá, D.C., Plaza España	4.667	5.333	4.986	+	Cartago (Valle del Cauca)	2.440	2.680	2.573	=					
Bucaramanga, Centroabastos	4.444	5.444	4.892	+	Ibagué, Plaza La 21	2.648	2.740	2.703	++					
Bucaramanga, Mercados del centro	4.611	5.111	4.861	=	Medellín, Central									
Buenaventura (Valle del Cauca)	4.833	5.450	5.151	=	Mayorista de Antioquia	2.680	2.840	2.750	+					
Cali, La Floresta	4.800	5.417	5.106	+	Medellín, Plaza									
Cali, Santa Helena	4.700	5.292	4.988	+	Minorista "José María Villa"	2.800	2.880	2.840	+					
Cali, Siloé	5.000	6.000	5.479	=	Pamplona (Norte de Santander)	2.720	2.920	2.813	+					
Cartagena, Bazurto	4.833	4.833	4.833	+	Pasto (Nariño)	2.560	2.640	2.600	+					
Cartago (Valle del Cauca)	4.583	5.000	4.819	=	Tuluá (Valle del Cauca)	2.700	2.800	2.725	+					
Cúcuta, Cenabastos	4.167	4.167	4.167	+										
Cúcuta, La Nueva Sexta	4.167	4.537	4.290	++	<b>Azúcar refinada</b>									
Ibagué, Plaza La 21	4.167	4.596	4.365	++	Barranquilla, Barranquillita	2.560	2.600	2.576	-					
Manizales (Caldas)	4.300	5.000	4.598	=	Barranquilla, Granabastos	2.540	2.592	2.570	+					
Medellín, Central					Bucaramanga, Centroabastos	2.917	2.958	2.931	+					
Mayorista de Antioquia	4.625	4.700	4.654	+	Bucaramanga, Mercados del centro	3.125	3.125	3.125	+					
Medellín, Plaza					Cartagena, Bazurto	2.720	2.760	2.730	-					
Minorista "José María Villa"	4.583	4.750	4.708	+	Cúcuta, Cenabastos	2.960	2.960	2.960	=					
Montería (Córdoba)	4.333	4.900	4.621	=	Ibagué, Plaza La 21	2.720	2.760	2.733	++					
Neiva, Surabastos	4.167	5.000	4.688	+	Medellín, Central									
Palmira (Valle del Cauca)	4.800	5.800	5.267	+	Mayorista de Antioquia	2.672	2.820	2.743	+					
Pamplona (Norte de Santander)	4.630	5.185	4.815	-	Montería (Córdoba)	2.600	2.660	2.640	=					
Pasto (Nariño)	3.750	4.000	3.875	=	Neiva, Surabastos	2.520	2.600	2.560	-					
Popayán (Cauca)	3.558	3.833	3.694	=	Pasto (Nariño)	2.360	2.440	2.400	+					
Sincelejo (Sucre)	3.883	4.000	3.948	+	Sincelejo (Sucre)	2.792	2.800	2.796	+					
Tuluá (Valle del Cauca)	4.392	4.917	4.640	+	Valledupar, Mercado Nuevo	2.480	2.520	2.507	+					
Valledupar, Mercado Nuevo	4.333	4.500	4.444	+	Villavicencio, CAV	2.920	3.040	2.970	+					
Villavicencio, CAV	5.400	5.667	5.485	-										
					<b>Azúcar sulfitada</b>									
<b>Arveja enlatada</b>					Armenia, Mercar	2.540	2.600	2.567	=					
Barranquilla, Barranquillita	5.468	5.511	5.490	-	Barranquilla, Barranquillita	2.564	2.592	2.576	-					
Barranquilla, Granabastos	5.452	5.520	5.486	-	Barranquilla, Granabastos	2.520	2.540	2.525	-					
Medellín, Central					Bogotá, D.C., Corabastos	2.560	2.660	2.605	=					
Mayorista de Antioquia	3.966	5.560	4.760	=	Bogotá, D.C., Paloquemao	2.800	2.880	2.827	+					
Valledupar, Mercado Nuevo	6.806	6.806	6.806	=	Bogotá, D.C., Plaza España	2.678	2.700	2.693	+					
					Bucaramanga, Centroabastos	2.680	2.700	2.693	-					
<b>Avena en hojuelas</b>					Bucaramanga, Mercados del centro	2.700	2.800	2.753	+					
Armenia, Mercar	6.800	6.875	6.836	+	Buenaventura (Valle del Cauca)	2.520	2.578	2.553	=					
Barranquilla, Barranquillita	5.967	5.979	5.971	-	Cali, La Floresta	2.500	2.500	2.500	+					
Barranquilla, Granabastos	5.458	5.938	5.698	+	Cali, Santa Helena	2.480	2.500	2.487	=					
Bogotá, D.C., Corabastos	6.500	6.667	6.611	+	Cali, Siloé	2.480	2.520	2.500	=					
Bogotá, D.C., Paloquemao	7.417	7.667	7.528	=	Cartagena, Bazurto	2.520	2.560	2.530	=					
Bogotá, D.C., Plaza España	6.763	6.946	6.847	+	Cartago (Valle del Cauca)	2.530	2.600	2.557	=					
Bucaramanga, Centroabastos	6.233	6.400	6.336	-	Ibagué, Plaza La 21	2.540	2.580	2.560	-					
Bucaramanga, Mercados del centro	5.942	6.800	6.381	-	Manizales (Caldas)	2.300	2.340	2.315	=					
Cali, La Floresta	6.719	6.771	6.736	+	Medellín, Central									
Cali, Santa Helena	6.354	6.500	6.427	=	Mayorista de Antioquia	2.520	2.560	2.545	-					
Cali, Siloé	6.500	6.667	6.583	=	Palmira (Valle del Cauca)	2.400	2.480	2.427	=					
Cartagena, Bazurto	5.729	6.042	5.807	-	Pereira, Mercasa	2.600	2.760	2.680	+					
Cartago (Valle del Cauca)	6.800	6.800	6.800	=	Popayán (Cauca)	2.460	2.480	2.467	+					
Cúcuta, Cenabastos	6.667	6.667	6.667	=	Sincelejo (Sucre)	2.516	2.560	2.539	+					
Ibagué, Plaza La 21	6.533	6.833	6.678	+	Tuluá (Valle del Cauca)	2.540	2.560	2.554	+					
Neiva, Surabastos	6.833	7.000	6.958	-	Valledupar, Mercado Nuevo	2.340	2.380	2.367	+					
Palmira (Valle del Cauca)	7.000	7.500	7.167	+	Villavicencio, CAV	2.640	2.780	2.707	+					
Pamplona (Norte de Santander)	5.667	6.333	5.885	-										
Pereira, Mercasa	5.850	6.600	6.225	+	<b>Bocadillo veleño</b>									
Popayán (Cauca)	5.917	5.967	5.933	=	Bogotá, D.C., Corabastos	217	222	219	=					
Sincelejo (Sucre)	5.813	5.875	5.839	=	Bogotá, D.C., Paloquemao	217	222	220	=					
Tuluá (Valle del Cauca)	5.833	6.302	6.031	+	Neiva, Surabastos	117	125	119	-					
Valledupar, Mercado Nuevo	5.000	5.000	5.000	=										
Villavicencio, CAV	6.021	6.250	6.115	+										
					<b>Café instantáneo</b>									
<b>Avena molida</b>					Barranquilla, Barranquillita	65.441	65.784	65.652	=					
Bogotá, D.C., Corabastos	6.500	6.667	6.611	+	Barranquilla, Granabastos	63.971	71.005	66.630	+					
					Bogotá, D.C., Corabastos	65.686	68.627	67.157	+					



**Cuadro 8. Mercados mayoristas. Precios de venta de productos procesados (continuación)**  
**2016 (23 al 29 de enero)**

Productos y mercados	Pesos por kilogramo				Tendencia	Productos y mercados	Pesos por kilogramo				Tendencia
	Mínimo	Máximo	Medio				Mínimo	Máximo	Medio		
<b>Café instantáneo (continuación)</b>						<b>Chocolate dulce (continuación)</b>					
Bogotá, D.C., Plaza España	69.608	71.078	70.425	-		Pamplona (Norte de Santander)	8.600	9.480	9.027	-	
Buenaventura (Valle del Cauca)	74.824	75.163	74.993	=		Sincelejo (Sucre)	11.200	11.500	11.400	=	
Cali, La Floresta	76.471	77.124	76.906	=		Valledupar, Mercado Nuevo	10.000	10.000	10.000	=	
Cali, Santa Helena	76.471	77.124	76.797	=		Villavicencio, CAV	8.800	9.600	9.325	+	
Cali, Siloé	72.941	78.431	75.686	=		<b>Chocolate instantáneo</b>					
Cartagena, Bazurto	66.176	66.667	66.544	+		Cartago (Valle del Cauca)	21.100	23.200	22.233	=	
Cartago (Valle del Cauca)	69.000	75.000	72.583	=		Medellín, Central					
Cúcuta, Cenabastos	66.176	68.627	67.810	+		Mayorista de Antioquia	15.090	15.857	15.588	=	
Medellín, Central						Pereira, Mercasa	21.500	21.500	21.500	=	
Mayorista de Antioquia	70.588	73.203	71.895	=		<b>Color (bolsita)</b>					
Medellín, Plaza						Ibagué, Plaza La 21	22.000	26.000	24.000	=	
Minorista "José María Villa"	73.529	75.163	74.428	-		Medellín, Central					
Neiva, Surabastos	61.765	63.529	62.574	+		Mayorista de Antioquia	15.238	15.833	15.565	=	
Palmira (Valle del Cauca)	84.706	85.882	85.490	=		Medellín, Plaza					
Pamplona (Norte de Santander)	65.686	67.157	66.299	-		Minorista "José María Villa"	15.476	15.476	15.476	=	
Pasto (Nariño)	83.007	84.314	83.660	+		Neiva, Surabastos	9.375	10.000	9.703	-	
Popayán (Cauca)	81.699	81.699	81.699	+		<b>Fécula de maíz</b>					
Sincelejo (Sucre)	66.176	68.137	67.279	-		Armenia, Mercar	16.358	16.667	16.489	+	
Tuluá (Valle del Cauca)	72.353	75.163	73.578	=		Barranquilla, Barranquillita	16.389	16.458	16.422	+	
Valledupar, Mercado Nuevo	64.706	64.706	64.706	=		Barranquilla, Granabastos	13.236	16.458	15.472	+	
<b>Café molido</b>						Bogotá, D.C., Corabastos	14.803	15.066	14.923	-	
Armenia, Mercar	14.800	16.600	15.667	+		Bucaramanga, Centroabastos	17.895	18.158	18.026	+	
Barranquilla, Barranquillita	16.000	16.400	16.145	+		Bucaramanga, Mercados del centro	16.053	16.447	16.184	-	
Barranquilla, Granabastos	15.298	15.750	15.525	+		Cartagena, Bazurto	15.556	15.556	15.556	+	
Bogotá, D.C., Corabastos	14.600	15.200	14.900	+		Cúcuta, Cenabastos	14.583	15.278	15.046	+	
Bogotá, D.C., Paloquemao	16.000	16.600	16.333	+		Cúcuta, La Nueva Sexta	14.583	14.722	14.630	=	
Bogotá, D.C., Plaza España	15.200	15.400	15.333	+		Ibagué, Plaza La 21	14.259	15.000	14.660	=	
Bucaramanga, Centroabastos	14.688	14.960	14.824	-		Montería (Córdoba)	11.111	11.667	11.333	=	
Bucaramanga, Mercados del centro	14.584	15.200	14.888	+		Neiva, Surabastos	16.316	18.020	17.219	-	
Cali, La Floresta	14.160	14.400	14.267	=		Pasto (Nariño)	12.895	13.026	12.961	=	
Cali, Santa Helena	14.000	14.000	14.000	=		Popayán (Cauca)	13.158	13.224	13.180	=	
Cali, Siloé	14.000	14.080	14.040	=		Villavicencio, CAV	15.789	16.974	16.316	-	
Cartagena, Bazurto	14.750	14.750	14.750	=		<b>Frijol enlatado</b>					
Cartago (Valle del Cauca)	15.200	16.000	15.531	=		Medellín, Central					
Cúcuta, Cenabastos	15.417	15.417	15.417	=		Mayorista de Antioquia	5.776	7.977	7.118	=	
Ibagué, Plaza La 21	15.800	16.400	16.067	=		Medellín, Plaza					
Manizales (Caldas)	14.400	16.000	15.000	=		Minorista "José María Villa"	6.609	6.753	6.681	-	
Medellín, Central						<b>Galletas dulces redondas con crema</b>					
Mayorista de Antioquia	13.200	13.840	13.480	=		Barranquilla, Barranquillita	9.187	9.253	9.223	=	
Montería (Córdoba)	15.200	15.440	15.300	=		Barranquilla, Granabastos	9.205	11.657	10.470	+	
Neiva, Surabastos	15.600	16.400	15.950	-		Bogotá, D.C., Plaza España	8.863	9.036	8.969	-	
Palmira (Valle del Cauca)	14.800	15.000	14.933	=		Bucaramanga, Centroabastos	9.137	9.839	9.458	-	
Pereira, Mercasa	18.368	18.368	18.368	=		Bucaramanga, Mercados del centro	9.357	9.438	9.411	+	
Popayán (Cauca)	14.880	14.960	14.907	=		Cartagena, Bazurto	8.534	8.936	8.635	-	
Sincelejo (Sucre)	17.083	17.083	17.083	=		Cúcuta, Cenabastos	9.305	9.615	9.512	-	
Tuluá (Valle del Cauca)	13.880	14.320	14.092	=		Cúcuta, La Nueva Sexta	9.409	9.822	9.684	=	
Valledupar, Mercado Nuevo	15.000	15.083	15.042	=		Ibagué, Plaza La 21	7.750	8.083	7.917	+	
Villavicencio, CAV	12.667	13.333	12.983	-		Pamplona (Norte de Santander)	8.995	9.305	9.176	+	
<b>Chocolate amargo</b>						Sincelejo (Sucre)	7.639	8.056	7.887	+	
Armenia, Mercar	18.339	19.200	18.771	+		<b>Galletas saladas</b>					
Buenaventura (Valle del Cauca)	16.800	17.300	17.033	=		Armenia, Mercar	9.306	9.667	9.468	+	
Cali, La Floresta	17.800	18.000	17.907	=		Barranquilla, Barranquillita	8.564	8.615	8.581	=	
Cali, Santa Helena	17.800	18.000	17.880	=		Barranquilla, Granabastos	8.308	8.686	8.428	+	
Cali, Siloé	17.600	18.000	17.800	+		Bogotá, D.C., Corabastos	8.730	9.127	8.922	-	
Cartago (Valle del Cauca)	19.000	19.200	19.067	=		Bogotá, D.C., Paloquemao	8.929	8.995	8.973	-	
Ibagué, Plaza La 21	18.400	20.000	19.200	=		Bogotá, D.C., Plaza España	8.598	8.862	8.774	+	
Manizales (Caldas)	17.200	18.000	17.700	=		Bucaramanga, Centroabastos	9.048	9.127	9.101	-	
Medellín, Central						Bucaramanga, Mercados del centro	8.730	9.048	8.836	=	
Mayorista de Antioquia	18.100	18.400	18.300	=		Buenaventura (Valle del Cauca)	8.730	9.524	9.148	-	
Medellín, Plaza						Cali, La Floresta	8.571	8.730	8.633	+	
Minorista "José María Villa"	18.200	18.400	18.350	=		Cali, Santa Helena	8.889	9.524	9.206	=	
Palmira (Valle del Cauca)	18.800	19.200	19.067	-		Cali, Siloé	8.730	8.995	8.862	=	
Pasto (Nariño)	17.520	17.680	17.600	=		Cartagena, Bazurto	8.333	8.333	8.333	=	
Pereira, Mercasa	18.600	18.600	18.600	=		Cartago (Valle del Cauca)	8.519	8.862	8.704	=	
Popayán (Cauca)	17.280	17.400	17.340	=		Cúcuta, Cenabastos	9.028	9.028	9.028	=	
Tuluá (Valle del Cauca)	17.832	18.720	18.317	+		Cúcuta, La Nueva Sexta	9.028	9.722	9.491	+	
<b>Chocolate dulce</b>						Ibagué, Plaza La 21	7.808	8.090	7.966	-	
Barranquilla, Barranquillita	11.360	11.430	11.400	=		Manizales (Caldas)	9.000	9.333	9.167	=	
Barranquilla, Granabastos	9.619	10.140	9.815	+		Medellín, Central					
Bogotá, D.C., Corabastos	8.800	9.000	8.890	+		Mayorista de Antioquia	7.398	8.717	8.103	=	
Bogotá, D.C., Plaza España	9.200	9.280	9.227	+		Medellín, Plaza					
Bucaramanga, Centroabastos	8.480	8.500	8.487	-		Minorista "José María Villa"	8.730	8.995	8.862	+	
Bucaramanga, Mercados del centro	8.500	8.800	8.600	-		Montería (Córdoba)	10.053	10.317	10.185	=	
Cartagena, Bazurto	11.200	11.500	11.275	-		Neiva, Surabastos	9.306	9.722	9.486	+	
Cúcuta, Cenabastos	9.200	9.200	9.200	=		Palmira (Valle del Cauca)	10.159	10.476	10.326	+	
Cúcuta, La Nueva Sexta	8.800	9.000	8.933	+							
Ibagué, Plaza La 21	9.000	9.200	9.100	+							
Montería (Córdoba)	10.000	10.000	10.000	=							
Neiva, Surabastos	9.000	9.000	9.000	+							


**Cuadro 8. Mercados mayoristas. Precios de venta de productos procesados (continuación)  
2016 (23 al 29 de enero)**

Productos y mercados	Pesos por kilogramo				Tenden- cia	Productos y mercados	Pesos por kilogramo				Tenden- cia
	Mínimo	Máximo	Medio				Mínimo	Máximo	Medio		
<b>Galletas saladas (continuación)</b>						<b>Harina precocida de maíz (continuación)</b>					
Pamplona (Norte de Santander)	9.028	9.306	9.167	+		Cali, Santa Helena	2.700	2.960	2.820	=	
Pasto (Nariño)	9.127	9.392	9.259	=		Cali, Siloé	2.333	2.417	2.375	=	
Pereira, Mercasa	7.569	8.400	7.963	+		Cartagena, Bazurto	2.500	2.500	2.500	=	
Popayán (Cauca)	8.624	8.730	8.690	=		Cartago (Valle del Cauca)	2.400	2.600	2.499	=	
Sincelejo (Sucre)	8.436	8.782	8.603	=		Cúcuta, Cenabastos	1.750	1.750	1.750	=	
Tuluá (Valle del Cauca)	8.439	8.439	8.439	=		Cúcuta, La Nueva Sexta	1.750	1.750	1.750	=	
Valledupar, Mercado Nuevo	8.590	8.718	8.675	=		Ibagué, Plaza La 21	1.725	1.892	1.814	+	
Villavicencio, CAV	8.995	9.392	9.210	+		Manizales (Caldas)	2.400	2.500	2.454	=	
						Montería (Córdoba)	1.417	1.458	1.438	=	
<b>Gelatina</b>						Neiva, Surabastos	2.500	2.600	2.567	-	
Barranquilla, Barranquillita	21.094	21.458	21.289	-		Palmira (Valle del Cauca)	2.708	2.917	2.847	=	
Barranquilla, Granabastos	21.120	21.458	21.277	-		Pamplona (Norte de Santander)	1.650	1.700	1.681	-	
Bogotá, D.C., Corabastos	20.313	21.875	20.964	+		Pasto (Nariño)	1.917	2.083	2.000	=	
Bogotá, D.C., Plaza España	22.396	22.917	22.569	-		Pereira, Mercasa	2.440	2.475	2.458	+	
Bucaramanga, Centroabastos	23.438	24.167	23.785	+		Popayán (Cauca)	1.680	1.760	1.733	+	
Bucaramanga, Mercados del centro	21.875	22.500	22.083	-		Sincelejo (Sucre)	2.375	2.417	2.388	=	
Buenaventura (Valle del Cauca)	20.052	23.250	21.651	-		Tuluá (Valle del Cauca)	2.320	2.440	2.368	=	
Cali, La Floresta	10.539	11.275	10.866	+		Valledupar, Mercado Nuevo	2.000	2.000	2.000	=	
Cali, Santa Helena	10.000	10.588	10.294	+		Villavicencio, CAV	2.400	2.720	2.486	+	
Cartagena, Bazurto	21.875	22.396	22.005	=							
Cartago (Valle del Cauca)	19.063	20.260	19.774	=		<b>Jugo de frutas</b>					
Cúcuta, Cenabastos	20.833	23.438	22.569	+		Barranquilla, Barranquillita	5.721	5.752	5.736	=	
Cúcuta, La Nueva Sexta	20.833	21.875	21.181	=		Barranquilla, Granabastos	5.116	5.426	5.276	-	
Ibagué, Plaza La 21	20.729	21.146	20.983	=		Bucaramanga, Centroabastos	5.039	5.233	5.155	-	
Manizales (Caldas)	20.833	21.250	21.120	+		Bucaramanga, Mercados del centro	5.019	5.581	5.317	+	
Medellín, Central						Cartagena, Bazurto	4.961	5.426	5.310	+	
Mayorista de Antioquia	20.078	21.719	20.801	+		Sincelejo (Sucre)	5.194	5.426	5.279	=	
Neiva, Surabastos	20.833	22.500	21.341	-		Valledupar, Mercado Nuevo	5.116	5.116	5.116	=	
Palmira (Valle del Cauca)	22.500	23.750	22.917	+							
Pamplona (Norte de Santander)	23.438	23.438	23.438	+		<b>Jugo instantáneo (sobre)</b>					
Pasto (Nariño)	9.804	10.294	10.049	=		Armenia, Mercar	24.306	24.722	24.491	=	
Pereira, Mercasa	12.714	12.783	12.749	=		Barranquilla, Barranquillita	23.597	23.611	23.606	=	
Popayán (Cauca)	21.875	22.188	22.066	+		Barranquilla, Granabastos	23.472	24.333	24.056	+	
Tuluá (Valle del Cauca)	20.833	22.500	21.510	=		Bogotá, D.C., Corabastos	34.000	34.667	34.222	+	
Valledupar, Mercado Nuevo	23.438	23.438	23.438	=		Bogotá, D.C., Paloquemao	31.667	33.333	32.500	-	
						Bogotá, D.C., Plaza España	33.333	33.333	33.333	-	
<b>Harina de trigo</b>						Buenaventura (Valle del Cauca)	29.000	29.333	29.222	=	
Armenia, Mercar	1.900	1.936	1.919	+		Cali, La Floresta	28.667	29.667	29.000	=	
Barranquilla, Barranquillita	1.288	1.302	1.296	-		Cali, Santa Helena	29.333	29.333	29.333	=	
Barranquilla, Granabastos	1.238	1.380	1.307	=		Cali, Siloé	30.000	31.833	30.917	=	
Bogotá, D.C., Corabastos	1.480	1.560	1.520	=		Cartagena, Bazurto	27.778	29.167	28.125	++	
Bogotá, D.C., Paloquemao	1.720	1.720	1.720	+		Cartago (Valle del Cauca)	28.667	30.000	29.222	=	
Bogotá, D.C., Plaza España	1.640	1.660	1.647	+		Ibagué, Plaza La 21	26.667	27.778	27.037	++	
Bucaramanga, Centroabastos	1.960	2.000	1.987	+		Medellín, Central					
Bucaramanga, Mercados del centro	1.960	2.000	1.973	-		Mayorista de Antioquia	32.667	35.500	34.250	+++	
Buenaventura (Valle del Cauca)	1.340	1.440	1.380	=		Medellín, Plaza					
Cali, La Floresta	2.560	2.800	2.677	+		Minorista "José María Villa"	28.000	28.333	28.250	=	
Cali, Santa Helena	2.560	2.640	2.600	=		Palmira (Valle del Cauca)	33.333	35.000	33.889	=	
Cali, Siloé	2.760	2.800	2.780	=		Pasto (Nariño)	29.667	30.333	30.000	=	
Cartagena, Bazurto	1.400	1.400	1.400	+		Popayán (Cauca)	29.000	29.333	29.222	=	
Cartago (Valle del Cauca)	1.432	1.504	1.477	=		Sincelejo (Sucre)	25.000	27.500	26.111	+	
Cúcuta, Cenabastos	1.700	1.700	1.700	=		Tuluá (Valle del Cauca)	28.000	28.667	28.250	=	
Cúcuta, La Nueva Sexta	1.700	1.700	1.700	=		Valledupar, Mercado Nuevo	30.000	30.000	30.000	=	
Ibagué, Plaza La 21	1.720	1.864	1.773	-		Villavicencio, CAV	31.667	35.333	34.250	+	
Manizales (Caldas)	1.440	1.700	1.515	=							
Medellín, Central						<b>Lomitos de atún en lata</b>					
Mayorista de Antioquia	2.400	2.536	2.444	=		Armenia, Mercar	16.471	17.694	17.209	-	
Medellín, Plaza						Barranquilla, Barranquillita	16.757	16.821	16.782	+	
Minorista "José María Villa"	2.400	2.520	2.490	+		Barranquilla, Granabastos	17.663	17.867	17.777	-	
Montería (Córdoba)	1.240	1.300	1.285	=		Bogotá, D.C., Corabastos	16.422	16.667	16.605	-	
Neiva, Surabastos	1.480	1.520	1.500	-		Bogotá, D.C., Plaza España	16.176	16.422	16.299	+	
Palmira (Valle del Cauca)	2.800	3.000	2.933	=		Bucaramanga, Centroabastos	16.030	16.667	16.348	-	
Pamplona (Norte de Santander)	1.500	1.500	1.500	=		Bucaramanga, Mercados del centro	15.770	17.541	16.655	+	
Pasto (Nariño)	1.520	1.680	1.600	=		Buenaventura (Valle del Cauca)	21.371	21.786	21.624	=	
Pereira, Mercasa	2.606	2.900	2.710	+		Cali, La Floresta	15.196	15.441	15.359	+	
Popayán (Cauca)	1.360	1.376	1.368	=		Cali, Santa Helena	16.471	17.059	16.765	=	
Sincelejo (Sucre)	1.280	1.280	1.280	=		Cali, Siloé	13.971	14.216	14.093	-	
Tuluá (Valle del Cauca)	1.320	1.440	1.360	=		Cartago (Valle del Cauca)	15.686	16.176	15.931	+	
Valledupar, Mercado Nuevo	1.917	2.000	1.972	=		Cúcuta, Cenabastos	15.319	15.319	15.319	+	
Villavicencio, CAV	2.560	3.016	2.804	=		Cúcuta, La Nueva Sexta	15.319	15.931	15.727	+	
						Manizales (Caldas)	19.143	21.071	20.054	n.d.	
						Medellín, Central					
<b>Harina precocida de maíz</b>						Mayorista de Antioquia	15.196	15.931	15.472	+	
Armenia, Mercar	2.367	2.600	2.483	+		Medellín, Plaza					
Barranquilla, Barranquillita	1.650	1.708	1.676	+		Minorista "José María Villa"	16.912	18.505	18.045	=	
Barranquilla, Granabastos	1.700	1.729	1.716	=		Montería (Córdoba)	23.529	23.897	23.744	=	
Bogotá, D.C., Corabastos	2.417	2.500	2.471	-		Neiva, Surabastos	15.809	16.985	16.556	-	
Bogotá, D.C., Paloquemao	2.667	2.667	2.667	-		Palmira (Valle del Cauca)	17.059	17.647	17.451	=	
Bogotá, D.C., Plaza España	2.667	2.667	2.667	+		Pamplona (Norte de Santander)	15.931	17.157	16.360	+	
Bucaramanga, Centroabastos	1.880	2.016	1.937	+		Pasto (Nariño)	18.214	18.690	18.452	+	
Bucaramanga, Mercados del centro	1.880	2.000	1.947	+		Pereira, Mercasa	16.422	21.286	19.120	-	
Buenaventura (Valle del Cauca)	2.323	2.400	2.369	=							
Cali, La Floresta	2.233	2.333	2.286	+							

**Cuadro 8. Mercados mayoristas. Precios de venta de productos procesados (continuación)**  
**2016 (23 al 29 de enero)**

Productos y mercados	Pesos por kilogramo				Tendencia	Productos y mercados	Pesos por kilogramo				Tendencia
	Mínimo	Máximo	Medio				Mínimo	Máximo	Medio		
<b>Lomitos de atún en lata (continuación)</b>						<b>Panela cuadrada blanca (continuación)</b>					
Popayán (Cauca)	18.571	18.690	18.631	=		Charalá (Santander)	1.750	1.813	1.781	+	
Sincelejo (Sucre)	15.319	15.931	15.605	=		Güepsa (Santander)	1.650	1.650	1.650	+	
Tuluá (Valle del Cauca)	16.324	16.544	16.471	+		Ibagué, Plaza La 21	1.736	1.778	1.755	+	
Villavicencio, CAV	16.912	18.627	17.907	+		Medellín, Central					
<b>Maíz enlatado</b>						Mayorista de Antioquia	1.933	2.708	2.332	-	
Medellín, Central						Moniquirá (Boyacá)	1.750	1.750	1.750	+	
Mayorista de Antioquia	7.359	9.681	8.546	=		San Gil (Santander), panela	1.580	1.620	1.600	=	
Medellín, Plaza						Santana (Boyacá)	1.698	1.750	1.725	+	
Minorista "José María Villa"	7.909	8.005	7.957	+		Sincelejo (Sucre)	1.571	1.686	1.625	-	
<b>Manteca</b>						Tunja (Boyacá)	1.813	1.875	1.844	=	
Armenia, Mercar	4.165	4.400	4.288	+		Vallédupar, Mercado Nuevo	1.556	1.611	1.593	+	
Bogotá, D.C., Corabastos	4.800	4.970	4.843	+		Vélez (Santander)	1.700	1.700	1.700	+	
Bogotá, D.C., Plaza España	4.600	4.600	4.600	+		<b>Panela cuadrada morena</b>					
Buenaventura (Valle del Cauca)	3.930	4.000	3.977	=		Bogotá, D.C., Corabastos	2.000	2.200	2.050	+	
Cartago (Valle del Cauca)	4.280	4.400	4.347	=		Bogotá, D.C., Paloquemao	2.000	2.000	2.000	+	
Ibagué, Plaza La 21	3.500	3.600	3.550	-		Bogotá, D.C., Plaza España	2.000	2.000	2.000	-	
Manizales (Caldas)	4.600	4.800	4.725	=		Bucaramanga, Centroabastos	2.133	2.267	2.187	-	
Neiva, Surabastos	4.200	4.400	4.300	+		Bucaramanga, Mercados del centro	2.133	2.300	2.211	=	
Palmira (Valle del Cauca)	5.200	5.600	5.467	=		Caparrapí (Cundinamarca)	1.500	1.550	1.517	-	
Pamplona (Norte de Santander)	5.167	5.167	5.167	=		Charalá (Santander)	1.375	1.438	1.406	-	
Pereira, Mercasa	4.680	4.960	4.820	=		Cúcuta, Cenabastos	1.687	1.687	1.687	=	
Popayán (Cauca)	3.330	3.400	3.373	=		Cúcuta, La Nueva Sexta	1.687	1.687	1.687	=	
Tuluá (Valle del Cauca)	4.570	4.920	4.727	=		Güepsa (Santander)	1.650	1.650	1.650	+	
Villavicencio, CAV	3.800	4.400	4.150	+		Moniquirá (Boyacá)	1.750	1.750	1.750	+	
<b>Margarina</b>						Montería (Córdoba)	1.786	1.857	1.832	=	
Armenia, Mercar	12.435	12.500	12.472	=		Neiva, Surabastos	1.800	1.900	1.863	+	
Barranquilla, Barranquillita	8.750	9.333	9.063	=		Nocaima (Cundinamarca)	1.700	1.700	1.700	+	
Barranquilla, Granabastos	9.917	10.833	10.302	=		Pamplona (Norte de Santander)	1.862	1.995	1.928	=	
Bogotá, D.C., Corabastos	10.000	10.400	10.225	+		Pasto (Nariño)	1.560	1.640	1.600	=	
Bogotá, D.C., Plaza España	9.870	10.270	10.047	+		Popayán (Cauca)	1.458	1.458	1.458	+	
Bucaramanga, Centroabastos	10.700	11.000	10.833	+		San Gil (Santander), panela	1.520	1.570	1.545	+	
Bucaramanga, Mercados del centro	10.600	11.000	10.800	=		Santana (Boyacá)	1.598	1.650	1.625	+	
Buenaventura (Valle del Cauca)	14.000	14.000	14.000	=		Tuluá (Valle del Cauca)	2.258	2.313	2.289	+	
Cali, La Floresta	13.400	13.600	13.500	=		Vélez (Santander)	1.700	1.700	1.700	+	
Cali, Siloé	13.600	14.000	13.800	=		Villavicencio, CAV	2.200	2.200	2.200	+	
Cartago (Valle del Cauca)	13.700	14.400	14.033	=		Villeta (Cundinamarca)	1.500	1.650	1.581	-	
Ibagué, Plaza La 21	6.200	6.200	6.200	=		<b>Panela redonda blanca</b>					
Manizales (Caldas)	10.000	10.500	10.233	=		Medellín, Central					
Medellín, Central						Mayorista de Antioquia	1.900	1.950	1.931	+	
Mayorista de Antioquia	9.300	9.750	9.450	-		<b>Panela redonda morena</b>					
Medellín, Plaza						Armenia, Mercar	2.375	2.417	2.392	+	
Minorista "José María Villa"	10.200	10.800	10.650	+		Buenaventura (Valle del Cauca)	1.500	1.583	1.556	=	
Neiva, Surabastos	6.800	7.160	6.978	-		Cali, La Floresta	2.700	2.750	2.733	+	
Palmira (Valle del Cauca)	14.800	15.600	15.067	=		Cali, Santa Helena	2.700	2.700	2.700	=	
Pamplona (Norte de Santander)	6.400	6.800	6.500	+		Cali, Siloé	2.600	2.650	2.625	=	
Pereira, Mercasa	10.120	10.360	10.240	=		Caparrapí (Cundinamarca)	1.500	1.550	1.517	-	
Popayán (Cauca)	14.300	14.480	14.393	=		Cartago (Valle del Cauca)	2.313	2.333	2.326	+	
Sincelejo (Sucre)	7.273	7.273	7.273	=		Manizales (Caldas)	1.667	1.917	1.792	=	
Tuluá (Valle del Cauca)	13.600	13.860	13.730	-		Medellín, Central					
<b>Mayonesa doy pack</b>						Mayorista de Antioquia	1.750	1.833	1.792	-	
Armenia, Mercar	15.388	17.500	16.129	+		Medellín, Plaza					
Barranquilla, Barranquillita	19.375	19.583	19.495	-		Minorista "José María Villa"	1.875	1.917	1.906	+	
Bogotá, D.C., Corabastos	16.667	17.500	16.944	+		Montería (Córdoba)	1.900	2.100	1.979	=	
Bogotá, D.C., Plaza España	16.667	17.500	16.944	+		Palmira (Valle del Cauca)	2.167	2.208	2.194	=	
Buenaventura (Valle del Cauca)	16.000	18.000	17.090	=		Pereira, Mercasa	2.221	2.354	2.305	-	
Cali, La Floresta	16.042	16.125	16.083	=		Sincelejo (Sucre)	2.250	2.280	2.260	+	
Cali, Santa Helena	18.000	18.500	18.250	=		Sonsón (Antioquia)	1.667	1.771	1.719	+	
Cali, Siloé	16.750	17.083	16.917	=		Tuluá (Valle del Cauca)	2.408	2.417	2.415	+	
Cartago (Valle del Cauca)	16.667	17.500	16.944	=		Yolombó (Antioquia)	1.563	1.615	1.594	-	
Ibagué, Plaza La 21	8.750	10.000	9.250	=		<b>Pastas alimenticias</b>					
Manizales (Caldas)	15.000	17.500	16.083	=		Armenia, Mercar	5.000	5.167	5.092	-	
Medellín, Central						Barranquilla, Barranquillita	4.583	4.633	4.606	-	
Mayorista de Antioquia	15.000	15.833	15.521	=		Barranquilla, Granabastos	4.738	4.817	4.780	+	
Neiva, Surabastos	9.500	11.771	10.578	-		Bogotá, D.C., Corabastos	4.833	5.000	4.958	+	
Palmira (Valle del Cauca)	16.000	18.167	17.444	-		Bogotá, D.C., Paloquemao	5.500	5.583	5.528	+	
Pasto (Nariño)	14.792	17.083	15.833	=		Bogotá, D.C., Plaza España	5.167	5.167	5.167	-	
Popayán (Cauca)	15.188	16.292	15.733	=		Bucaramanga, Centroabastos	3.680	3.840	3.733	-	
Tuluá (Valle del Cauca)	14.313	17.833	16.094	=		Bucaramanga, Mercados del centro	3.696	3.840	3.744	-	
Vallédupar, Mercado Nuevo	16.875	17.500	17.188	=		Buenaventura (Valle del Cauca)	5.167	5.333	5.250	-	
Villavicencio, CAV	15.833	19.167	18.125	-		Cali, La Floresta	5.000	5.250	5.139	=	
<b>Panela cuadrada blanca</b>						Cali, Santa Helena	4.667	5.000	4.833	=	
Barranquilla, Barranquillita	1.960	2.157	2.089	=		Cali, Siloé	5.000	5.167	5.083	+	
Barranquilla, Granabastos	1.980	2.180	2.046	-		Cartagena, Bazurto	3.333	3.500	3.375	-	
Bucaramanga, Centroabastos	2.143	2.286	2.205	-		Cartago (Valle del Cauca)	4.640	4.992	4.811	=	
Bucaramanga, Mercados del centro	2.214	2.286	2.262	+		Cúcuta, Cenabastos	2.917	2.917	2.917	=	
Cartagena, Bazurto	1.714	1.714	1.714	+		Cúcuta, La Nueva Sexta	2.917	2.917	2.917	-	
						Ibagué, Plaza La 21	5.167	5.267	5.200	=	




**Cuadro 8. Mercados mayoristas. Precios de venta de productos procesados (conclusión)  
2016 (23 al 29 de enero)**

Productos y mercados	Pesos por kilogramo				Tendencia	Productos y mercados	Pesos por kilogramo				Tendencia
	Mínimo	Máximo	Medio				Mínimo	Máximo	Medio		
<b>Pastas alimenticias (continuación)</b>						<b>Salsa de tomate doy pack (continuación)</b>					
Manizales (Caldas)	4.725	5.400	4.981	=		Manizales (Caldas)	13.958	15.417	14.438	=	
Medellín, Central						Medellín, Central					
Mayorista de Antioquia	4.667	4.717	4.679	=		Mayorista de Antioquia	12.917	13.750	13.438	+	
Medellín, Plaza						Medellín, Plaza					
Minorista "José María Villa"	4.667	4.750	4.729	=		Minorista "José María Villa"	13.542	13.958	13.750	+	
Montería (Córdoba)	2.880	2.960	2.900	=		Montería (Córdoba)	13.000	13.200	13.133	=	
Neiva, Surabastos	5.000	5.333	5.167	-		Neiva, Surabastos	8.021	8.667	8.333	-	
Palmira (Valle del Cauca)	5.667	6.000	5.889	=		Palmira (Valle del Cauca)	15.000	16.000	15.333	+	
Pamplona (Norte de Santander)	2.917	3.000	2.958	-		Pasto (Nariño)	12.500	15.000	13.698	=	
Pasto (Nariño)	4.833	5.167	5.000	-		Pereira, Mercasa	13.479	13.479	13.479	=	
Pereira, Mercasa	5.040	5.400	5.220	+		Popayán (Cauca)	11.771	15.208	13.477	+	
Popayán (Cauca)	4.333	4.333	4.333	=		Sincelejo (Sucre)	15.333	16.125	15.660	=	
Sincelejo (Sucre)	3.088	3.120	3.112	=		Tuluá (Valle del Cauca)	14.875	15.292	15.056	=	
Tuluá (Valle del Cauca)	4.367	4.800	4.625	=		Valledupar, Mercado Nuevo	17.083	17.500	17.361	=	
Valledupar, Mercado Nuevo	2.960	2.960	2.960	=		Villavicencio, CAV	15.625	17.000	16.297	=	
Villavicencio, CAV	4.917	5.167	5.021	=							
<b>Sal yodada</b>						<b>Sardinas en lata</b>					
Armenia, Mercar	864	890	875	-		Armenia, Mercar	7.221	7.765	7.430	+	
Barranquilla, Barranquillita	664	778	722	-		Barranquilla, Barranquillita	6.529	6.598	6.551	+	
Barranquilla, Granabastos	744	830	799	+		Barranquilla, Granabastos	6.569	6.745	6.635	+	
Bogotá, D.C., Corabastos	560	600	578	-		Bogotá, D.C., Corabastos	7.304	7.500	7.365	+	
Bogotá, D.C., Paloquemao	640	660	653	=		Bogotá, D.C., Plaza España	7.059	7.059	7.059	-	
Bogotá, D.C., Plaza España	850	850	850	-		Buenaventura (Valle del Cauca)	6.541	6.765	6.671	=	
Bucaramanga, Centroabastos	800	875	831	+		Cali, La Floresta	6.765	7.353	6.993	-	
Bucaramanga, Mercados del centro	840	900	870	-		Cali, Siloé	6.863	7.108	6.985	+	
Buenaventura (Valle del Cauca)	600	640	617	=		Cartagena, Bazurto	6.471	6.471	6.471	+	
Cali, La Floresta	800	880	827	=		Cartago (Valle del Cauca)	7.059	7.373	7.216	+	
Cali, Siloé	864	880	872	+		Cúcuta, Cenabastos	6.618	6.863	6.781	+	
Cartago (Valle del Cauca)	800	880	840	=		Cúcuta, La Nueva Sexta	6.618	6.618	6.618	=	
Cúcuta, Cenabastos	850	850	850	=		Manizales (Caldas)	7.515	8.235	7.864	=	
Cúcuta, La Nueva Sexta	850	850	850	=		Medellín, Central					
Ibagué, Plaza La 21	808	824	819	+		Mayorista de Antioquia	7.108	7.451	7.222	n.d.	
Manizales (Caldas)	840	880	866	=		Medellín, Plaza					
Medellín, Central						Minorista "José María Villa"	7.108	7.353	7.292	+	
Mayorista de Antioquia	920	944	926	+		Montería (Córdoba)	6.618	6.765	6.679	=	
Medellín, Plaza						Palmira (Valle del Cauca)	7.765	8.235	8.000	=	
Minorista "José María Villa"	920	960	930	+		Pamplona (Norte de Santander)	7.353	7.598	7.414	+	
Montería (Córdoba)	800	800	800	=		Pasto (Nariño)	6.961	7.157	7.059	+	
Neiva, Surabastos	880	920	890	=		Pereira, Mercasa	7.647	11.082	9.463	+	
Palmira (Valle del Cauca)	800	840	813	=		Popayán (Cauca)	5.882	5.882	5.882	+	
Pasto (Nariño)	762	810	778	=		Sincelejo (Sucre)	6.471	6.667	6.577	+	
Pereira, Mercasa	685	920	803	-		Tuluá (Valle del Cauca)	7.451	7.549	7.485	+	
Sincelejo (Sucre)	736	800	774	=		Villavicencio, CAV	7.108	7.843	7.574	+	
Tuluá (Valle del Cauca)	776	800	788	=							
Tunja (Boyacá)	600	600	600	=		<b>Sopa de pollo (caja)</b>					
Valledupar, Mercado Nuevo	744	760	755	=		Bogotá, D.C., Corabastos	35.613	37.037	36.087	+	
Villavicencio, CAV	795	825	805	=		Bogotá, D.C., Paloquemao	35.613	37.037	36.325	-	
						Bogotá, D.C., Plaza España	35.613	37.037	36.325	+	
<b>Salsa de tomate doy pack</b>						<b>Vinagre</b>					
Armenia, Mercar	13.750	15.000	14.458	-		Barranquilla, Barranquillita	1.312	1.375	1.346	-	
Barranquilla, Barranquillita	16.667	17.063	16.896	=		Barranquilla, Granabastos	1.172	1.325	1.232	=	
Bogotá, D.C., Corabastos	14.583	15.000	14.722	-		Bucaramanga, Centroabastos	1.667	1.833	1.722	+	
Bogotá, D.C., Plaza España	15.625	16.250	16.042	+		Bucaramanga, Mercados del centro	1.667	2.158	1.886	-	
Bucaramanga, Centroabastos	7.917	8.750	8.472	+		Cartagena, Bazurto	2.000	2.000	2.000	=	
Bucaramanga, Mercados del centro	6.563	9.583	8.073	+		Cúcuta, Cenabastos	1.583	1.583	1.583	=	
Buenaventura (Valle del Cauca)	16.250	16.500	16.375	=		Cúcuta, La Nueva Sexta	1.500	1.500	1.500	=	
Cali, La Floresta	13.958	14.063	13.993	=		Pamplona (Norte de Santander)	1.500	1.583	1.556	-	
Cali, Santa Helena	14.000	14.000	14.000	=		Sincelejo (Sucre)	2.000	2.150	2.071	+	
Cali, Siloé	13.750	13.958	13.854	=		Valledupar, Mercado Nuevo	1.250	1.333	1.306	=	
Cartagena, Bazurto	16.250	16.250	16.250	=							
Cartago (Valle del Cauca)	13.542	14.583	14.042	=							

## Tendencias:

- (---) Variación mayor al -20 %  
 (--) Variación entre -10 % y -20 %  
 (-) Variación entre 0 % y -10 %

(=) Variación igual a 0 %

(+ ) Variación entre 0 % y 10 %

(+ +) Variación entre 10 % y 20 %

(+++ ) Variación mayor al 20 %

(n.d.) No determinado

## Precios de la panela

Durante la presente semana, en Santana (Boyacá) se registró un alza del precio de la panela cuadrada morena y blanca. Aunque llegó buen volumen de las molienas realizadas esta semana, la demanda se incrementó por el inicio de la jornada escolar. Algunos comerciantes llegaron un poco tarde, por lo que encontraron poco producto el cual tuvieron que adquirir a un precio más alto. Arribaron comerciantes desde Santana, Duitama, Moniquirá (Boyacá), Barbosa, Vélez, Güepsa, San Gil y Bucaramanga (Santander) y llegó de los municipios de Togüí, Santana (Boyacá), Gámbita y Güepsa (Santander). El kilo de panela blanca se vendió a \$1.725, 6,28% más.

De la misma forma, en Moniquirá (Boyacá) aumentó la cotización de la panela cuadrada, tanto blanca como morena. Esta situación obedeció al bajo nivel de ingreso de producto, pues el verano está afectando varios cultivos de caña y ha descendido la producción. Llegaron comerciantes desde Tunja, Duitama, Moniquirá (Boyacá) y Barbosa (Santander). En el caso de la panela cuadrada morena, el incremento fue del 5,23%, ofreciéndose el kilo a \$1.750.

**Tabla 1. Precios por kilo de la panela cuadrada blanca 2015 - 2016 (26 de diciembre al 29 de enero)**

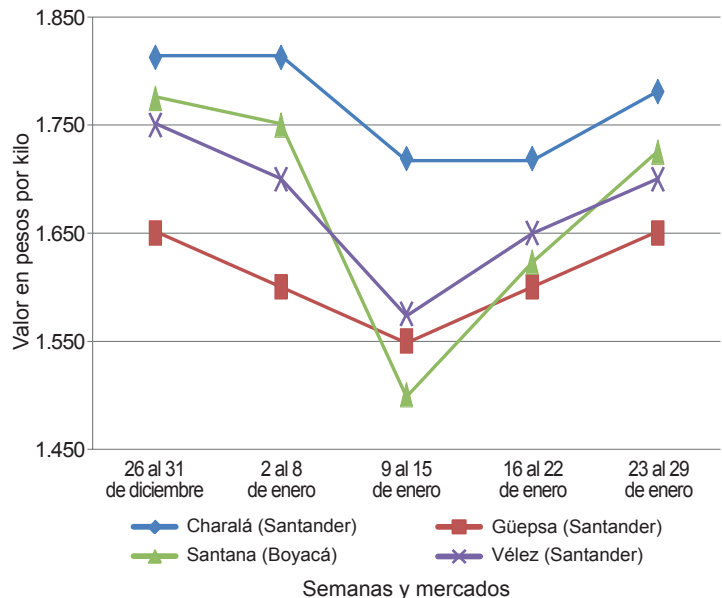
Mercados	Diciembre		Enero		
	26 al 31	2 al 8	9 al 15	16 al 22	23 al 29
Charalá (Santander)	1.813	1.813	1.719	1.719	1.781
Güepsa (Santander)	1.650	1.600	1.550	1.600	1.650
Moniquirá (Boyacá)	1.669	1.719	1.563	1.663	1.750
San Gil (Santander)	n.d.	n.d.	1.575	1.600	1.600
Santana (Boyacá)	1.775	1.750	1.500	1.623	1.725
Vélez (Santander)	1.750	1.700	1.575	1.650	1.700

Fuente: SIPSA-DANE. Cálculos: DANE.

Asimismo, en Güepsa (Santander) se evidenció un alza de la cotización de la panela ante el bajo nivel de ingreso, pues la mayor parte de los productores llegaron a cobrar. Estos comentaron que el verano ha afectado la producción en las diferentes veredas del municipio y, además, los compradores afirmaron que la oferta no es suficiente para cubrir los requerimientos de la demanda en los mercados de Villavicencio (Meta) y la Costa Atlántica. El kilo se vendió a \$1.350, lo que representó un alza del 3,13%

También, al mercado de Vélez (Santander) llegó poca cantidad de panela, pues algunos productores vendie-

**Gráfico 8. Comportamiento del precio de la panela cuadrada blanca 2015 - 2016 (26 de diciembre al 29 de enero)**



Fuente: SIPSA-DANE.

ron su producción vía telefónica y la cantidad que ingresó fue baja. Algunos comerciantes indicaron, además que la demanda se ha incrementado por la entrada de los colegios. Ingresó panela desde Vélez, La Paz y Chipatá (Santander) y los comerciantes de Vélez, Güepsa, Barbosa (Santander) y Villavicencio. Para la panela cuadrada morena, el aumento fue del 3,03%, negociándose el kilo a \$1.700.

Por otra parte, en Charalá (Santander) subió el precio de la panela cuadrada blanca, mientras que bajó el de la

**Tabla 2. Precios por kilo de la panela cuadrada morena 2015 - 2016 (26 de diciembre al 29 de enero)**

Mercados	Diciembre		Enero		
	26 al 31	2 al 8	9 al 15	16 al 22	23 al 29
Caparrapí (Cundinamarca)	1.700	1.700	1.700	1.538	1.517
Charalá (Santander)	1.594	1.594	1.594	1.469	1.406
Güepsa (Santander)	1.650	1.600	1.550	1.600	1.650
Moniquirá (Boyacá)	1.669	1.719	1.563	1.663	1.750
Nocaima (Cundinamarca)	1.500	1.600	1.700	1.650	1.700
San Gil (Santander)	n.d.	n.d.	1.525	1.535	1.545
Santana (Boyacá)	1.675	1.625	1.400	1.525	1.625
Vélez (Santander)	1.750	1.700	1.575	1.650	1.700
Villeta (Cundinamarca)	1.700	1.575	1.733	1.633	1.581

Fuente: SIPSA-DANE. Cálculos: DANE.



morena. En el caso de la panela blanca, sólo se contó con el producto procedente de Mogotes (Santander). En cambio, para la morena la reducción estuvo motivada por el ingreso de más cantidad de panela más oscura desde los municipios de Encino, Cincelada, Coromoro y Ocamonte (Santander), donde el verano ha afectado la calidad de las cañas. El kilo de panela cuadrada morena se negoció a \$1.406, lo que representó una reducción del 4,29%.

Por su parte, en Yolombó (Antioquia), la panela redonda morena bajó levemente. Aumentó la oferta pues se la mayor parte de los trapiches del municipio están en producción ante los buenos precios registrados en las semanas pasadas y el buen estado de las vías veredales. Se envió panela hacia los departamentos de Santander, Cundinamarca, Bolívar, Córdoba y Antioquia. La reducción fue del 2,39%, ofreciéndose el kilo a \$1.594.

La comercialización de panela en Villeta se destacó por la disminución del precio, a pesar del bajo nivel de oferta por la baja producción de caña en la región por el verano. Hubo poca afluencia de compradores que llevan el

**Tabla 3. Precios por kilo de la panela redonda morena 2015 - 2016 (26 de diciembre al 29 de enero)**

Mercados	Diciembre		Enero		
	26 al 31	2 al 8	9 al 15	16 al 22	23 al 29
Caparrapí (Cundinamarca)	1.700	1.700	1.700	1.538	1.517
Yolombó (Antioquia)	1.618	1.617	1.648	1.633	1.594

Fuente: SIPSA-DANE. Cálculos: DANE.

producto a Bogotá y Villavicencio (Meta). La reducción de la cotización de la panela cuadrada morena fue del 3,18% y el kilo se vendió a \$1.581.

Por último, el precio de la panela disminuyó en Caparrapí (Cundinamarca). Continúa la baja oferta pues hay poca cantidad de caña panelear para procesar como consecuencia del intenso verano en la región, lo que ha influido en el color de la panela. Disminuyó la presencia de compradores y solo llegaron los que abastecen los mercados de la Costa Atlántica y Aguachica (Cesar). Para la panela redonda se vendió el kilo a \$1.517, 1,37% menos que la semana anterior.



@DANE\_Colombia



/DANEColombia



/DANEColombia

