


BOLETÍN SEMANAL PRECIOS MAYORISTAS

DANE
INFORMACIÓN PARA TODOS



COMPORTAMIENTO DE LOS PRECIOS

Aumentaron las cotizaciones de las frutas

El Departamento Administrativo Nacional de Estadística (DANE), por medio del Sistema de Información de Precios y Abastecimiento del Sector Agropecuario (Sipsa) comunicó que durante la semana del 31 de julio al 6 de agosto de 2021 subieron las cotizaciones de las frutas y los tubérculos, pero se redujeron los precios de las verduras.

Se incrementaron las cotizaciones de las frutas, especialmente de la mora de Castilla, la piña gold, el mango Tommy, la papaya Maradol, la uva red globe nacional, la manzana roya gala importada, los limones común y Tahití y la curuba. El aumento de los precios de la mora de Castilla se debió a la reducción de la producción en Santander, Antioquia, Nariño y Cundinamarca, donde las cosechas están llegando a su fin.

De la misma forma, se incrementan los precios mayoristas de los tubérculos, debido al comportamiento

de las papas criolla limpia y única, las yucas Ica y criolla, el plátano hartón verde y la arracacha amarilla. En el caso de la papa criolla limpia el alza de las cotizaciones se debió a la reducción de la producción en Cundinamarca, Antioquia y Nariño, ya que el ciclo de producción está llegando a su fin.

En cambio, bajaron las cotizaciones mayoristas de las verduras, principalmente de la cebolla cabezona blanca, la lechuga Batavia, el repollo blanco, la arveja verde en vaina y la espinaca. Se registró un aumento de la oferta de cebolla cabezona blanca ante al aumento en la recolección en Cundinamarca, Boyacá y Nariño, para evitar los daños por el aumento de las lluvias. De la misma forma, se presentó una reducción de los precios de la lechuga Batavia pues se incrementó la producción en Nariño, Cundinamarca y Norte de Santander.

CONTENIDO

Comportamiento de los precios	01
Informe de contexto	02
Indicador de abastecimiento	04
Lo que más sube y lo que más baja	07
Verduras y hortalizas	08
Frutas frescas	20
Tubérculos, raíces y plátanos	34
Granos, cárnicos y procesados	40
Precios de la panela.....	68
Precios del arroz	70



El futuro
es de todos

Gobierno
de Colombia

SIPSA Sistema de Información de Precios y
Abastecimiento del Sector Agropecuario

INFORME DE CONTEXTO

Cajamarca: mayor proveedor de arracacha en el país

Tolima es un departamento ubicado en la región centro occidental del país y que se destaca por su producción agrícola y acuícola, especialmente de frutas, como limón y mango, y cereales, como maíz y arroz.

Entre los principales municipios productores de este departamento están Espinal, Cajamarca, Mariquita y Fresno. Desde Espinal se destaca el ingreso de mango y limón, de Cajamarca llega arracacha amarilla y frijól verde, de Mariquita, aguacate, guanábana, ahuyama y limón y de Fresno, aguacate y guanábana.

Sin embargo, Cajamarca se destaca por tener multitud de pisos térmicos y por ser productor de una gran cantidad de productos, por lo que se le conoce como la despensa agrícola de Colombia.

Los mercados a los que se destinan los alimentos oriundos de este municipio se encuentran por todo el territorio nacional, pero se destaca la capital del país a donde se manda el 58,08% del total, seguida de Ibagué (17,34%) y Cali (10,23%).

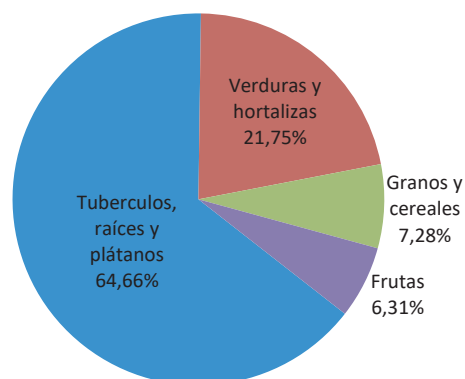
A otros mercados cercanos, como los de Neiva y Armenia, llega producto cajamarqués, pero también a otros más lejanos como el de Montería o el de Bucaramanga. A la capital de Córdoba se envía aguacate, mientras que a la de Santander se distribuye tomate de árbol, tomates chonto y Riogrande y pimentón.

A pesar que la capital recibe la mayor parte de los productos procedentes de este municipio, casi la totalidad es arracacha (94,35%) y el restante porcentaje corresponde a una variedad de productos entre los que se encuentran chόcolo mazorca, ahuyama, plátano guineo, aguacate papelillo, tomate de árbol, frijól seco, arveja verde en vaina, frijól verde, banano criollo, lulo y granadilla.

En el mercado de Ibagué no hay tanta concentración en un solo producto, pues recibe desde Cajamarca tomate chonto, arracacha, banano criollo, chόcolo mazorca, zanahoria, pimentón, cilantro, plátano guineo, papa criolla y arveja verde en vaina. Lo mismo sucede con Armenia que obtiene de este municipio repollo, arracacha, papa criolla, frijól verde, mora, arveja verde en vaina, curuba, cilantro, frijól seco, zanahoria y granadilla.

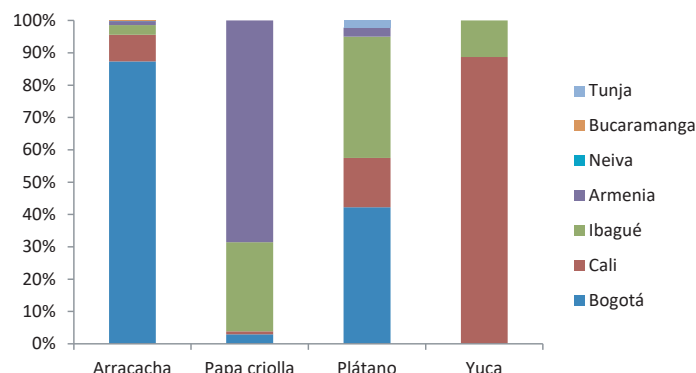
La mayor producción en este municipio es de tubérculos con 64,66% del total de alimentos enviados hacia otra región del país, seguida de las hortalizas con 21,75%, los cereales y las frutas.

Gráfico 1. Grupos de productos que ingresan desde Cajamarca (Tolima). 2021 (10 de julio al 6 de agosto)



Fuente: DANE-SIPSA. Cálculos: SIPSA

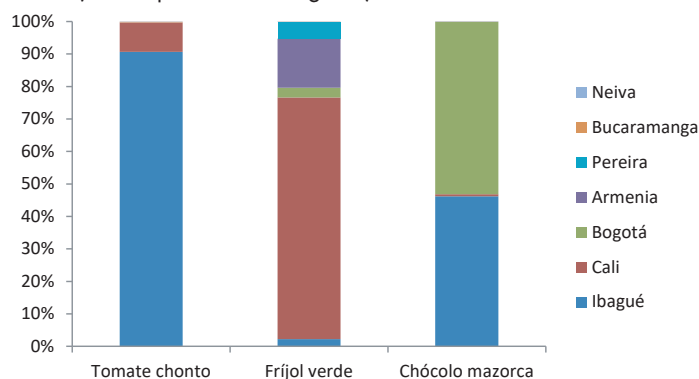
Dentro de los tubérculos sobresale la arracacha, pues este municipio es el principal productor de esta raíz en el país, seguido muy de lejos por algunos como de Norte de Santander, Boyacá y Valle del Cauca.

Gráfico 2. Destino de los tubérculos de Cajamarca. 2021 (10 de julio al 6 de agosto)

Fuente: DANE-SIPSA. Cálculos: SIPSA

En este grupo también se encuentra la papa criolla, la cual se despacha hacia Armenia e Ibagué. En cuanto al plátano, dentro de este producto se destaca el guineo que llega hasta los mercados de Bogotá, Ibagué, Cali y Armenia, mientras que el hartón aparece en Ibagué y Tunja. En cambio, casi toda la yuca que allí se produce es distribuida en Cali.

En el grupo de las verduras y hortalizas el producto que más se envía hacia otros mercados del país es el tomate chonto (48,48% del total de este grupo), aunque también se destacan el frijón verde y el chócolo mazorca. Casi el 91% del tomate chonto es despachado hacia la capital de Tolima y el restante porcentaje a los mercados de la ciudad de Cali.

Gráfico 3. Destino de las verduras de Cajamarca. 2021 (10 de julio al 6 de agosto)

Fuente: DANE-SIPSA. Cálculos: SIPSA

Fuente: <https://agenciadenoticias.unal.edu.co/detalle/articulo/ocho-genotipos-para-mejoramiento-genetico-de-la-arracacha.html>

En el caso del frijón verde, una mayor proporción es destinada a los mercados de la capital del Valle del Cauca, el 15,09% a Armenia y el 5,13% a Pereira, mientras que en el caso del chócolo mazorca se destaca la proporción enviada hacia Bogotá e Ibagué.

Por grupo de alimentos, el que ocupa el tercer lugar en los que son recibidos desde Cajamarca, se encuentra el de granos y cereales. El protagonista en este grupo es el frijón seco con el 95,15%; el restante porcentaje está distribuido entre los diferentes tipos de maíz.

En general se puede afirmar que casi el 60% del producto que llega desde Cajamarca a los diferentes mercados mayoristas del país es recibido por Corabastos en la capital de la República. El segundo destino de los productos cajamarqueses es Ibagué, lo cual se explica por su cercanía.

En cuanto a los productos, la arracacha sobresale pues este municipio es el principal productor de la raíz en el país. Cajamarca también se caracteriza por ser proveedor de tomate y frijón, tanto seco como verde.

INDICADOR DE ABASTECIMIENTO DE ALIMENTOS

Menor oferta de alimentos procesados

El abastecimiento en los mercados mayoristas donde el SIPSA en el componente de abastecimiento tomó información para las semanas del 22 al 28 de julio y del 29 de julio al 4 de agosto de 2021 descendió en 0,69%.

Así, la categoría de otros grupos redujo su oferta en 7,22%. En contraste, las frutas aumentaron su ingreso en un 2,24%, los tubérculos, raíces y plátanos mejoraron su acopio en 0,32% y las verduras y hortalizas en 0,24%.

Entre los mercados mayoristas que registraron una disminución en el abastecimiento de alimentos se encuentran el Mercado Nuevo en Sincelejo, donde el acopio cayó 16,84%, por los tubérculos, plátanos y raíces que redujeron sus inventarios en un 30,80%, debido al descenso en el ingreso de papa rubí, plátano guineo y ñame. En Centroabastos, Bucaramanga, el aprovisionamiento decreció 12,75% por las verduras y hortalizas que disminuyeron en un 16,97%, ante menores inventarios de cebollas cabezona y junca, tomate Riogrande y zanahoria.

Bazurto en Cartagena redujo sus volúmenes en un 9,78% por la categoría de otros grupos que reportó un descenso del 27,46%, por el bajo ingreso de azúcar, sal yodada, leche pasteurizada UHT y huevos. Respecto al mercado de Santa Marta, el aprovisionamiento de alimentos disminuyó 8,70%, por las frutas que registraron una caída del 26,62%, como consecuencia de la menor entrada de limón



Fuente: <https://migravenezuela.com/web/articulo/migrantes-denuncian-que-no-los-dejan-entrar-a-corabastos-por-ser-venezolanos/1851>

común, aguacate papelillo, banano criollo y patilla, especialmente.

En Mercar, en la ciudad de Armenia, el aprovisionamiento se redujo en un 7,96%, debido a la categoría de otros grupos que presentó una disminución del 14,77%, por productos como azúcar, carne de res, arroz y maíz blanco. En la Central Mayorista de Antioquia y la Plaza Minorista "José María Villa" de Medellín, la oferta de alimentos descendió 6,16%, a causa de la categoría otros grupos que tuvieron una reducción del 13,48% influenciado por el azúcar, la sal yodada, las harinas, el maíz amarillo, las gaseosas, las maltas, los frijoles, los aceites y la carne de res.

En cuanto a Mercabastos y el Mercado Nuevo en Valledupar, los inventarios de alimentos cayeron en un 4,31%, por las verduras y hortalizas que presentaron una reducción del 24,09%, ante los menores volúmenes de cebollas cabezona y junca, tomate Riogrande y chócolo mazorca. Por último, en los mercados de Cali bajó la oferta de alimentos en un 2,60% por la categoría otros grupos que registraron un descenso del 28,95%, como resultado del menor ingreso de arroz, azúcar, cerdo y res en pie, lentejas y maíz amarillo.

La participación para la semana del 29 de julio al 4 de agosto de 2021 fue la siguiente: los tubérculos, raíces y plátanos participaron con el 29,11%, las verduras y hortalizas concentraron el 28,92%, las frutas representaron el 24,21% y los otros grupos el 17,75%.

BOLETÍN SEMANAL PRECIOS MAYORISTAS

Cuadro 1. Evolución del abastecimiento por ciudad
2021 (22 julio al 4 agosto)

Total mercados			
Grupo	22-28 jul	29 jul-4 ago	Variación (%)
Frutas	28.096	28.726	2,24%
Tubérculos, raíces y plátanos	34.436	34.547	0,32%
Verduras y hortalizas	34.239	34.321	0,24%
Otros grupos	22.709	21.068	-7,22%
TOTAL GENERAL	119.481	118.662	-0,69%

Armenia, Mercar			
Grupo	22-28 jul	29 jul-4 ago	Variación (%)
Frutas	671	605	-9,93%
Tubérculos, raíces y plátanos	763	719	-5,84%
Verduras y hortalizas	755	723	-4,24%
Otros grupos	457	390	-14,77%
Total	2.647	2.436	-7,96%

Barranquilla, Barranquillita y Granabastos			
Grupo	22-28 jul	29 jul-4 ago	Variación (%)
Frutas	1.969	1.860	-5,50%
Tubérculos, raíces y plátanos	1.888	2.134	13,02%
Verduras y hortalizas	1.292	1.483	14,77%
Otros grupos	2.900	3.311	14,17%
Total	8.049	8.788	9,18%

Bogotá, D. C., Corabastos, Paloquemao, Plaza Las Flores y Plaza Samper Mendoza			
Grupo	22-28 jul	29 jul-4 ago	Variación (%)
Frutas	11.583	12.256	5,81%
Tubérculos, raíces y plátanos	11.629	11.539	-0,78%
Verduras y hortalizas	15.009	15.149	0,93%
Otros grupos	5.459	5.142	-5,81%
Total	43.681	44.085	0,93%

Bucaramanga, Centroabastos			
Grupo	22-28 jul	29 jul-4 ago	Variación (%)
Frutas	2.587	2.218	-14,28%
Tubérculos, raíces y plátanos	2.207	1.921	-12,93%
Verduras y hortalizas	3.088	2.564	-16,97%
Otros grupos	470	584	24,31%
Total	8.351	7.287	-12,75%

Cali, Cavasa y Santa Helena			
Grupo	22-28 jul	29 jul-4 ago	Variación (%)
Frutas	1.818	2.133	17,34%
Tubérculos, raíces y plátanos	3.060	3.175	3,76%
Verduras y hortalizas	2.527	2.682	6,15%
Otros grupos	2.955	2.100	-28,95%
Total	10.361	10.091	-2,60%

Cartagena, Bazarito			
Grupo	22-28 jul	29 jul-4 ago	Variación (%)
Frutas	578	639	10,69%
Tubérculos, raíces y plátanos	1.491	1.367	-8,32%
Verduras y hortalizas	946	865	-8,63%
Otros grupos	853	618	-27,46%
Total	3.867	3.489	-9,78%

Cúcuta, Cenabastos y La Nueva Sexta			
Grupo	22-28 jul	29 jul-4 ago	Variación (%)
Frutas	980	1.053	7,45%
Tubérculos, raíces y plátanos	1.982	1.950	-1,58%
Verduras y hortalizas	1.544	1.758	13,81%
Otros grupos	1.963	2.111	7,51%
Total	6.469	6.872	6,22%

Ibagué, Plaza La 21			
Grupo	22-28 jul	29 jul-4 ago	Variación (%)
Frutas	177	184	3,97%
Tubérculos, raíces y plátanos	350	519	48,15%
Verduras y hortalizas	311	251	-19,23%
Otros grupos	105	107	1,23%
Total	944	1.061	12,40%

Ipiales, Centro de Acopio de Ipiales			
Grupo	22-28 jul	29 jul-4 ago	Variación (%)
Frutas	0	32	-
Tubérculos, raíces y plátanos	236	347	46,85%
Verduras y hortalizas	154	190	23,13%
Total	390	569	45,67%

Manizales, Centro Galerías			
Grupo	22-28 jul	29 jul-4 ago	Variación (%)
Frutas	352	358	1,68%
Tubérculos, raíces y plátanos	386	433	12,21%
Verduras y hortalizas	362	339	-6,39%
Otros grupos	378	356	-5,80%
Total	1.478	1.486	0,54%

Medellín, Central Mayorista de Antioquia y Plaza Minorista José María Villa			
Grupo	22-28 jul	29 jul-4 ago	Variación (%)
Frutas	4.428	4.277	-3,40%
Tubérculos, raíces y plátanos	3.982	3.806	-4,41%
Verduras y hortalizas	4.094	4.043	-1,25%
Otros grupos	5.379	4.654	-13,48%
Total	17.883	16.780	-6,16%

Cuadro 1. Evolución del abastecimiento por ciudad (conclusión)
2021 (22 julio al 4 agosto)**Montería, Mercado del Sur**

Grupo	22-28 jul	29 jul-4 ago	Variación (%)
Frutas	113	123	8,16%
Tubérculos, raíces y plátanos	364	462	27,16%
Verduras y hortalizas	282	252	-10,47%
Otros grupos	48	41	-14,26%
Total	807	879	8,87%

Santa Marta (Magdalena)

Grupo	22-28 jul	29 jul-4 ago	Variación (%)
Frutas	232	171	-26,62%
Tubérculos, raíces y plátanos	325	322	-0,80%
Verduras y hortalizas	210	199	-5,43%
Otros grupos	42	48	12,86%
Total	810	739	-8,70%

Neiva, Surabastos

Grupo	22-28 jul	29 jul-4 ago	Variación (%)
Frutas	386	432	11,84%
Tubérculos, raíces y plátanos	587	736	25,43%
Verduras y hortalizas	632	715	13,10%
Otros grupos	291	390	34,06%
Total	1.896	2.273	19,87%

Sincelejo, Nuevo Mercado

Grupo	22-28 jul	29 jul-4 ago	Variación (%)
Frutas	116	120	3,48%
Tubérculos, raíces y plátanos	394	273	-30,80%
Verduras y hortalizas	318	317	-0,31%
Otros grupos	226	167	-26,15%
Total	1.054	877	-16,84%

Pasto, El Potrerillo

Grupo	22-28 jul	29 jul-4 ago	Variación (%)
Frutas	218	316	45,10%
Tubérculos, raíces y plátanos	1.463	1.163	-20,48%
Verduras y hortalizas	612	782	27,74%
Otros grupos	10,0	13,1	30,75%
Total	2.303	2.274	-1,25%

Tunja, Complejo de Servicios del Sur

Grupo	22-28 jul	29 jul-4 ago	Variación (%)
Frutas	422	480	13,72%
Tubérculos, raíces y plátanos	988	1.053	6,66%
Verduras y hortalizas	734	615	-16,18%
Otros grupos	2	0	-100,00%
Total	2.146	2.149	0,13%

Pereira, Mercasa

Grupo	22-28 jul	29 jul-4 ago	Variación (%)
Frutas	498	607	21,77%
Tubérculos, raíces y plátanos	394	369	-6,54%
Verduras y hortalizas	360	438	21,75%
Otros grupos	521	390	-25,23%
Total	1.774	1.803	1,65%

Valledupar, Mercabastos y Mercado Nuevo

Grupo	22-28 jul	29 jul-4 ago	Variación (%)
Frutas	326	257	-21,34%
Tubérculos, raíces y plátanos	399	489	22,63%
Verduras y hortalizas	326	248	-24,09%
Otros grupos	297	297	-0,04%
Total	1.348	1.290	-4,31%

Popayán, Plaza de Mercado del Barrio Bolívar

Grupo	22-28 jul	29 jul-4 ago	Variación (%)
Frutas	174	141	-19,13%
Tubérculos, raíces y plátanos	794	956	20,37%
Verduras y hortalizas	132	119	-9,46%
Otros grupos	160	114	-28,70%
Total	1.260	1.330	5,56%

Villavicencio, Central de Abastos de Villavicencio

Grupo	22-28 jul	29 jul-4 ago	Variación (%)
Frutas	468	466	-0,44%
Tubérculos, raíces y plátanos	754	813	7,79%
Verduras y hortalizas	549	589	7,29%
Otros grupos	192	236	23,39%
Total	1.962	2.104	7,21%

Ciudades	Lo que más sube	Lo que más baja
Bogotá D. C.	Habichuela, brócoli, calabaza, zanahoria, cebolla junca Aquitania, tomate chonto, mora de Castilla, piña gold, papaya Maradol, limón Tahití, tomate de árbol, durazno nacional, mangos Tommy y común, kiwi, arracacha amarilla, plátano hartón maduro y verde, queso costeño y filete congelado de salmón.	Rábano rojo, acelga, fríjol verde cargamanto, apio, berenjena, lechuga cresspa verde, cebolla cabezona roja, haba verde, chócolo mazorca, coles, pimentón, naranjas Sweet y Valencia, granadilla, mandarina Oneco, banano Urabá, papas parda pastusa y superior, huevo rojo AA y A y queso campesino.
Medellín	Habichuela, tomate chonto regional, lechugas Batavia y cresspa verde, ají topito dulce, fríjol verde cargamanto, cebolla junca, remolacha, calabaza, brócoli, rábano rojo, berenjena, mora de Castilla, limón Tahití, ciruela roja, piña gold, durazno nacional, maracuyá antioqueño, aguacate Hass y gulupa.	Pimentón, pepino cohombro, coles, cebolla cabezona blanca, zanahoria larga vida, mandarina Oneco, mango común, papaya hawaiana, zapote, limón mandarino, tomate de árbol, maíz amarillo en cáscara, fríjol Uribe rosado, garbanzo importado, huevos blanco B, A y AA y rojo B, A y AA, costilla y lomo fino de res.
Bucaramanga	Tomate Riogrande, pimentón, habichuela, cebolla junca, repollo blanco, limones Tahití y común, melón Cantalup, mora de Castilla, piña gold, patilla baby, ciruela roja, manzana roja importada, uva red globe nacional, mango de azúcar, yuca criolla, papa criolla limpia y arracacha amarilla.	Pimentón verde, espinaca, cebolla cabezona blanca, calabacín, brócoli, remolacha, maracuyá, tomate de árbol, guanábana y papaya Maradol.
Cúcuta	Cebollas puerro y junca Berlín, arveja verde en vaina, fríjol verde bolo y en vaina, zanahoria, pimentón, apio, tomate chonto, limón Tahití, piña gold, guanábana, mora de Castilla, mandarina común, naranja común, papas única, parda pastusa, superior y criolla limpia, arracacha amarilla, plátano hartón maduro y verde.	Habichuela, chócolo mazorca, repollo morado, cebolla cabezona roja, espinaca, maracuyá, lulo, fresa, piña perolera, morrillo, chatas, sobrebarriga y muchacho de res.
Cali	Tomate chonto, fríjol verde cargamanto, habichuela, pimentón, coliflor, chócolo mazorca, melón Cantalup, piñas gold y manzana, mora de Castilla, mango Tommy, papaya Maradol, yuca ICA, filetes congelados de salmón y toyo blanco y pargo rojo entero congelado.	Lechuga Batavia, arveja verde en vaina pastusa, apio, cebolla cabezona blanca bogotana, zanahoria, guayaba pera, patilla, mandarinas Oneco y Arrayana, naranja Sweet, granadilla, pera importada, papas única, criolla limpia, suprema y capira, arracacha amarilla, huevo rojo A y AA y piernas de pollo.
Barranquilla	Tomates chonto y Riogrande bumangués, habichuela, zanahoria bogotana, mangos Tommy y de azúcar, mora de Castilla, guayabas común y Atlántico, piña perolera, papas criolla sucia y única, yuca criolla, maíces amarillo y blanco trillados.	Apio, remolacha, pimentón, pepino cohombro, chócolo mazorca, maracuyás santandereano y valluno y plátano hartón verde.
Pereira	Zanahoria bogotana, tomate chonto, habichuela, pepino cohombro, coliflor, mora de Castilla, guayaba agria, mango común, Tangelo, uva red globe nacional, melón Cantalup, piña gold y yuca ICA.	Acelga, arveja verde en vaina, apio, brócoli, cebolla cabezona blanca, limones común y mandarino, aguacate pape-lillo, granadilla, maracuyá, mandarina Oneco, guanábana y tomate de árbol.
Cartagena	Tomate chonto, chócolo mazorca, remolacha, mora de Castilla, limón común, lulo, papa criolla limpia y plátano hartón verde.	Limón Tahití, papaya tainung y queso costeño.

VERDURAS Y HORTALIZAS

Mayor producción de cebolla cabezona

Durante esta semana descendieron los precios de la cebolla cabezona blanca en veintitrés de los treinta y tres mercados donde se vendió. Esta tendencia obedeció a la mayor producción en Sogamoso, Tunja, Sáchica, Cucaita, Samacá, Sutamarchán, Oicatá, Duitama (Boyacá), Iles, Funes (Nariño), Marinilla y La Unión (Antioquia). En Arauca y Armenia el descenso fue del 18,42%, en promedio, y se transó el kilo a \$597 y a \$682, respectivamente

También bajaron los precios de la lechuga Batavia, el apio, el repollo blanco, la arveja verde en vaina y la espinaca. Para el caso de la lechuga Batavia, sus cotizaciones registraron una caída en veintiséis de los treinta y ocho mercados donde se cotizó, como resultado de la mejor disponibilidad de la hortaliza procedente de Sonsón, Marinilla, El Santuario (Antioquia), Cumbal, Gualmatán, Ipiales, Pasto (Nariño), Mutiscua (Norte de Santander), Mosquera, Madrid, Facatativá, Chía, Chocontá, Cota y Funza (Cundinamarca). En Santa Helena en Cali descendió el precio 27,98% y se cotizó el kilo a \$942.

Por su parte, el apio tuvo una caída en su cotización en veinticinco de los treinta y tres mercados donde se negoció, como consecuencia del mayor abastecimiento desde las zonas de cultivo de Chiquinquirá, Sutamarchán, Nuevo Colón, Tibaná (Boyacá), El Carmen de Viboral, El Santuario, Marinilla (Antioquia), Mutiscua (Norte de Santander), Madrid, Facatativá, Zipaquirá, Mosquera, Chía, Chocontá, Cajicá y Cota (Cundinamarca). En Neiva y Granabastos en Barranquilla, por ejemplo, la cotización bajó en más de 19,00% y se vendió el kilo a \$1.958 y a \$1.725, respectivamente.

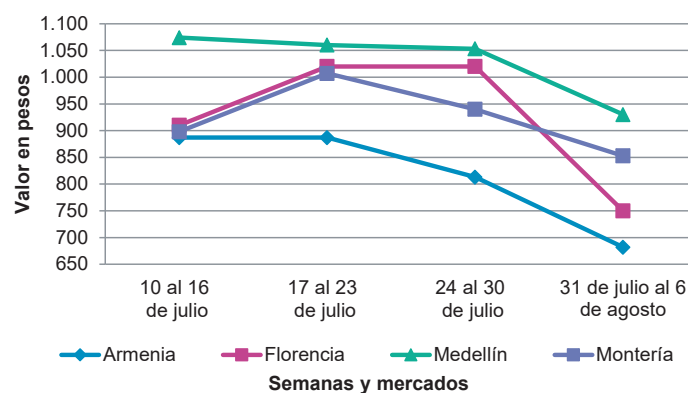
Con relación a la arveja verde en vaina, sus precios mayoristas disminuyeron en diecinueve de los treinta y tres mercados donde se cotizó. Lo anterior se debió al

buen ingreso de producto desde Pamplona, Cárcota, Chitagá, Ábrego (Norte de Santander), La Ceja, El Carmen de Viboral, Sonsón, El Santuario (Antioquia), Ipiales (Nariño), Cota, Madrid, Mosquera, Fusagasugá, Pasca (Cundinamarca), Santa Isabel (Tolima) y Sogamoso (Boyacá). En Neiva y La 41 en Pereira se vendió el kilo a \$5.283 y a \$6.440, respectivamente, 14,56% en promedio menos.

En contraste, subieron los precios de la habichuela, el tomate chonto y la cebolla junca. En el caso de la habichuela, las cotizaciones aumentaron en treinta y tres de los treinta y nueve mercados en los que se negoció. Llegó menos cantidad desde San Bernardo, Fusagasugá (Cundinamarca), El Santuario, Marinilla, La Ceja (Antioquia), Sutamarchán, Sáchica, Garagoa, Chinavita (Boyacá), Ábrego, Cáchira Ocaña, Bochalema (Norte de Santander), Restrepo, Pradera, Sevilla, El Cerrito Palmira (Valle del Cauca), Zapatoca, Piedecuesta, Capitanejo, Charalá, San Gil, Lebrija y Barbosa (Santander). En Villavicencio y Medellín el aumento superó el 81,00%, transándose el kilo a \$2.799 y a \$2.021, respectivamente.

Para finalizar, las cotizaciones del tomate chonto se incrementaron en veintiséis de los veintiocho mercados donde se cotizó en la semana, pues hubo menos ingreso desde Palmira, Pradera, Alcalá, Restrepo, La Unión (Valle del Cauca), Ocaña, Ábrego (Norte de Santander), Armenia, Montenegro, Quimbaya (Quindío), Neira, Chinchiná (Caldas), Santa Sofía, Sutamarchán (Boyacá), Capitanejo (Santander), Algeciras (Huila), Guayabetal, Cáqueza, Quetame y Fómeque (Cundinamarca). En Cartagena, por ejemplo, el alza fue del 54,83% y se ofreció el kilo a \$2.211.

Gráfico 4. Comportamiento de los precios de la cebolla cabezona blanca. 2021 (10 de julio al 6 de agosto)



Fuente: DANE, SIPSA.

BOLETÍN SEMANAL PRECIOS MAYORISTAS

Cuadro 2. Mercados mayoristas. Precios de venta de verduras y hortalizas 2021 (31 de julio al 6 de agosto)

Productos y mercados	Pesos por kilogramo				Tendencia	Productos y mercados	Pesos por kilogramo				Tendencia
	Mínimo	Máximo	Medio				Mínimo	Máximo	Medio		
Acelga						Ahuyamín (Sakata)					
Armenia, Mercar	1.533	1.867	1.700		+	Arauca (Arauca)	1.000	1.560	1.343		-
Barranquilla, Barranquillita	4.000	4.000	4.000		=	Bogotá, D.C., Corabastos	900	1.100	969		+
Bogotá, D.C., Corabastos	533	1.000	775		-	Bucaramanga, Centroabastos	700	760	721		-
Bucaramanga, Centroabastos	1.500	2.000	1.725		-	Duitama (Boyacá)	1.000	1.100	1.050		-
Chiquinquirá (Boyacá)	1.200	1.800	1.450		-	Florencia (Cauquetá)	1.280	1.320	1.300		-
Florencia (Cauquetá)	2.000	2.000	2.000		n.d.	Ibagué, Plaza La 21	1.200	1.500	1.383		-
Ibagué, Plaza La 21	1.440	1.920	1.618		-	Neiva, Surabastos	1.200	1.440	1.285		+
Ipiales (Nariño), Ipiales somos todos	1.500	2.000	1.875		+	Pamplona (Norte de Santander)	1.000	1.500	1.289		++
Medellín, Central Mayorista de Antioquia	1.800	2.000	1.946		+	Tibasosa (Boyacá), Coomproriente	900	1.000	925		+
Neiva, Surabastos	2.250	2.500	2.385		-	Tunja, Complejo de Servicios del Sur	1.000	1.200	1.093		++
Pamplona (Norte de Santander)	2.000	2.000	2.000		=	Villavicencio, CAV	800	1.200	1.054		-
Pasto, El Potrerillo	3.500	5.000	4.194		++	Yopal (Casanare)	1.400	1.500	1.450		+
Pereira, Mercasa	2.000	2.500	2.175		-						
Tibasosa (Boyacá), Coomproriente	1.000	1.000	1.000		=	Aji topito dulce					
Tunja, Complejo de Servicios del Sur	1.500	1.600	1.550		-	Barranquilla, Barranquillita	5.000	5.625	5.400		-
Villavicencio, CAV	1.500	2.000	1.819		-	Cartagena, Bazaruto	4.500	5.500	4.889		-
						Medellín, Central Mayorista de Antioquia	3.500	5.000	4.268		+++
Ahuyama						Montería, Mercado del Sur	4.500	5.000	4.833		++
Armenia, Mercar	900	1.000	956		+++	Sincelejo, Nuevo Mercado	3.500	4.500	3.979		-
Barranquilla, Barranquillita	1.271	1.286	1.285		+						
Barranquilla, Granabastos	1.429	1.457	1.438		+	Ajo					
Bogotá, D.C., Corabastos	1.300	1.700	1.487		+	Bogotá, D.C., Corabastos	7.200	9.000	8.158		+
Bucaramanga, Centroabastos	1.200	1.400	1.300		=	Chiquinquirá (Boyacá)	2.500	3.000	2.750		++
Buenaventura (Valle del Cauca)	1.800	2.000	1.867		-	Cúcuta, Cenabastos	1.200	1.600	1.342		-
Cali, Cavasa	1.400	1.400	1.400		-	Duitama (Boyacá)	3.600	3.600	3.600		+
Cali, Santa Helena	1.400	1.400	1.400		=	Ipiales (Nariño), Ipiales somos todos	4.000	5.000	4.500		+
Cartagena, Bazaruto	1.600	1.800	1.725		+	Manizales, Centro Galerías	5.000	6.250	5.625		=
Cartago (Valle del Cauca)	1.300	1.500	1.400		-	Medellín, Central Mayorista de Antioquia	7.000	8.000	7.688		-
Cúcuta, Cenabastos	1.500	1.600	1.510		-	Pamplona (Norte de Santander)	1.000	1.200	1.044		-
Duitama (Boyacá)	938	1.094	1.021		+	Pasto, El Potrerillo	4.000	5.000	4.250		=
Ibagué, Plaza La 21	1.200	1.500	1.433		++	Pereira, La 41	5.556	6.667	6.296		+
Manizales, Centro Galerías	1.400	1.500	1.450		=	Pereira, Mercasa	5.556	6.667	6.093		-
Medellín, Central Mayorista de Antioquia	800	1.000	946		+	Tibasosa (Boyacá), Coomproriente	2.000	2.200	2.025		-
Medellín, Plaza Minorista "José María Villa"	1.000	1.400	1.177		+	Tunja, Complejo de Servicios del Sur	1.600	1.800	1.722		-
Palmira (Valle del Cauca)	1.500	1.600	1.513		-	Túquerres (Nariño)	5.000	5.500	5.250		+
Pamplona (Norte de Santander)	1.000	1.500	1.289		++	Villavicencio, CAV	3.500	4.000	3.750		-
Pereira, La 41	1.500	1.600	1.517		-						
Pereira, Mercasa	1.300	1.800	1.517		-	Ajo importado					
Popayán, Plaza de mercado del barrio Bolívar	1.000	1.040	1.010		-	Arauca (Arauca)	8.800	9.500	9.183		+
Rionegro (Antioquia)	1.200	1.500	1.358		+	Armenia, Mercar	7.500	8.300	7.956		-
Sincelejo, Nuevo Mercado	1.200	1.200	1.200		++	Barranquilla, Barranquillita	7.500	7.700	7.533		+
Socorro (Santander)	800	900	850		-	Barranquilla, Granabastos	7.500	7.700	7.633		+
Tibasosa (Boyacá), Coomproriente	800	850	813		-	Bogotá, D.C., Corabastos	8.500	9.500	8.924		-
Tuluá (Valle del Cauca)	1.300	1.400	1.358		-	Bucaramanga, Centroabastos	7.600	8.200	7.831		-
Tunja, Complejo de Servicios del Sur	781	938	858		+	Buenaventura (Valle del Cauca)	7.800	8.500	8.050		-
Valledupar, Mercabastos	1.400	1.500	1.425		+++	Cali, Cavasa	7.000	7.500	7.206		+
Valledupar, Mercado Nuevo	1.500	1.600	1.542		+++	Cali, Santa Helena	6.800	7.000	6.933		-
Yopal (Casanare)	1.500	1.500	1.500		+++	Cartagena, Bazaruto	7.000	8.000	7.550		+
						Cartago (Valle del Cauca)	9.000	9.000	9.000		+
						Cúcuta, Cenabastos	8.000	8.500	8.063		-

Cuadro 2. Mercados mayoristas. Precios de venta de verduras y hortalizas (continuación)
2021 (31 de julio al 6 de agosto)

Productos y mercados	Pesos por kilogramo				Tendencia	Productos y mercados	Pesos por kilogramo				Tendencia
	Mínimo	Máximo	Medio				Mínimo	Máximo	Medio		
Ajo importado (continuación)						Arveja verde en vaina					
Ibagué, Plaza La 21	8.700	9.500	9.033		+	Arauca (Arauca)	5.217	6.087	5.688		-
Ipiales (Nariño), Ipiales somos todos	7.300	7.500	7.367		-	Armenia, Mercar	6.400	6.480	6.418		-
Manizales, Centro Galerías	9.000	9.000	9.000		-	Barranquilla, Barranquillita	10.800	11.000	10.956		=
Medellín, Central Mayorista de Antioquia	7.400	8.000	7.529		-	Barranquilla, Granabastos	8.900	9.200	9.013		-
Medellín, Plaza Minorista "José María Villa"	6.800	8.000	7.556		+	Bogotá, D.C., Corabastos	5.600	7.800	6.519		+
Montería, Mercado del Sur	8.000	8.500	8.142		+	Bucaramanga, Centroabastos	5.000	5.600	5.428		-
Neiva, Surabastos	8.000	9.000	8.371		+	Cartago (Valle del Cauca)	6.000	7.600	7.093		-
Palmira (Valle del Cauca)	7.300	7.600	7.500		-	Chiquinquirá (Boyacá)	4.600	5.600	5.033		-
Pasto, El Potrerillo	7.200	7.500	7.392		-	Cúcuta, Cenabastos	5.000	8.000	6.927		++
Pereira, La 41	8.500	9.500	9.000		+	Duitama (Boyacá)	5.000	5.200	5.133		-
Pereira, Mercasa	7.200	8.000	7.817		-	El Carmen de Viboral (Antioquia)	5.300	5.300	5.300		+
Popayán, Plaza de mercado del barrio Bolívar	7.800	8.000	7.975		+	El Santuario (Antioquia)	5.500	7.000	6.125		+
Sincelejo, Nuevo Mercado	7.400	7.600	7.533		-	Ibagué, Plaza La 21	5.600	6.400	5.933		-
Tuluá (Valle del Cauca)	8.500	9.000	8.783		+	La Ceja (Antioquia)	5.000	6.000	5.500		-
Valledupar, Mercabastos	7.500	7.800	7.661		+	Manizales, Centro Galerías	6.500	7.000	6.833		=
						Marinilla (Antioquia)	5.000	6.000	5.500		-
						Medellín, Central Mayorista de Antioquia	5.000	7.200	5.954		+
						Medellín, Plaza Minorista "José María Villa"	5.500	7.800	6.335		+
						Neiva, Surabastos	4.800	5.600	5.283		-
						Palmira (Valle del Cauca)	4.600	6.000	5.300		-
						Pamplona (Norte de Santander)	4.800	6.083	5.687		+
						Pereira, La 41	6.000	6.800	6.440		-
						Pereira, Mercasa	5.440	6.800	5.973		-
						Rionegro (Antioquia)	6.100	7.000	6.558		-
						San Gil (Santander)	4.800	5.200	5.000		-
						San Vicente (Antioquia)	5.500	5.700	5.600		+
						Socorro (Santander)	6.400	6.400	6.400		+++
						Sonsón (Antioquia)	4.667	5.100	4.854		-
						Tibasosa (Boyacá), Coomproriente	4.600	5.000	4.825		-
						Tuluá (Valle del Cauca)	6.400	6.640	6.467		+
						Tunja, Complejo de Servicios del Sur	4.800	6.000	5.456		+
						Villavicencio, CAV	5.600	6.400	6.100		-
						Yopal (Casanare)	5.208	5.417	5.313		+
						Arveja verde en vaina pastusa					
						Bogotá, D.C., Corabastos	5.200	6.000	5.650		n.d.
						Cali, Cavasa	5.600	6.000	5.800		-
						Cali, Santa Helena	5.600	6.200	5.933		-
						La Unión (Nariño)	4.800	5.000	4.950		-
						Medellín, Central Mayorista de Antioquia	5.200	7.000	5.943		n.d.
						Pasto, El Potrerillo	5.000	5.600	5.367		-
						Popayán, Plaza de mercado del barrio Bolívar	4.800	5.000	4.938		-
						Berenjena					
						Barranquilla, Barranquillita	950	1.000	981		-
						Bogotá, D.C., Corabastos	2.400	3.000	2.615		-
						Manizales, Centro Galerías	3.000	3.000	3.000		=
						Medellín, Central Mayorista de Antioquia	2.500	3.000	2.813		++
						Montería, Mercado del Sur	1.500	1.750	1.629		+
						Sincelejo, Nuevo Mercado	667	750	708		-

Cuadro 2. Mercados mayoristas. Precios de venta de verduras y hortalizas (continuación)
2021 (31 de julio al 6 de agosto)

Productos y mercados	Pesos por kilogramo				Tendencia	Productos y mercados	Pesos por kilogramo				Tendencia
	Mínimo	Máximo	Medio	Precios			Mínimo	Máximo	Medio	Precios	
Brócoli						Cebolla cabeza blanca (continuación)					
Armenia, Mercar	2.400	2.800	2.633		++	Chiquinquirá (Boyacá)	500	1.200	767	-	
Barranquilla, Barranquillita	7.000	7.000	7.000	-	-	Cúcuta, Cenabastos	600	800	678	+	
Barranquilla, Granabastos	6.800	7.000	6.888	-	-	Duitama (Boyacá)	600	600	600	+++	
Bogotá, D.C., Corabastos	3.500	6.000	4.901	+++	+	Florencia (Caquetá)	700	800	750	-	
Bucaramanga, Centroabastos	3.800	4.200	3.963	-	-	Ibagué, Plaza La 21	600	800	702	-	
Cali, Santa Helena	3.000	3.200	3.033	+	+	Ipiales (Nariño), Ipiales somos todos	481	577	522	-	
Cartagena, Bazurto	6.000	7.000	6.500	=	-	Manizales, Centro Galerías	600	1.000	813	-	
Chiquinquirá (Boyacá)	1.800	2.000	1.933	-	-	Medellín, Central Mayorista de Antioquia	652	1.300	925	-	
Cúcuta, Cenabastos	4.500	5.500	4.875	-	-	Medellín, Plaza Minorista "José María Villa"	800	1.100	925	-	
Duitama (Boyacá)	2.000	2.200	2.100	+	+	Montería, Mercado del Sur	760	900	832	-	
Ibagué, Plaza La 21	2.000	2.500	2.278	+	-	Pamplona (Norte de Santander)	560	800	657	-	
Ipiales (Nariño), Ipiales somos todos	1.417	1.667	1.542	-	-	Pereira, La 41	700	840	777	+	
Manizales, Centro Galerías	4.000	5.333	4.667	+++	-	Pereira, Mercasa	600	800	672	-	
Marinilla (Antioquia)	1.500	2.500	2.000	+	-	Rionegro (Antioquia)	729	1.042	863	-	
Medellín, Central Mayorista de Antioquia	3.000	5.200	4.046	++	-	San Gil (Santander)	700	800	750	+	
Medellín, Plaza Minorista "José María Villa"	2.500	3.200	2.942	++	-	Santa Marta (Magdalena)	700	840	752	-	
Neiva, Surabastos	4.800	6.000	5.688	+	-	Sincelejo, Nuevo Mercado	860	960	898	-	
Palmira (Valle del Cauca)	2.083	2.333	2.194	-	-	Socorro (Santander)	640	700	670	-	
Pamplona (Norte de Santander)	4.000	4.000	4.000	+	-	Tibasosa (Boyacá), Coomproriente	400	460	438	-	
Pasto, El Potrerillo	1.000	1.500	1.271	-	-	Tunja, Complejo de Servicios del Sur	400	500	438	+	
Pereira, Mercasa	2.400	2.800	2.433	-	-	Valledupar, Mercabastos	600	800	705	-	
Tibasosa (Boyacá), Coomproriente	2.200	2.600	2.375	=	-	Villavicencio, CAV	600	900	772	+	
Tunja, Complejo de Servicios del Sur	2.400	2.600	2.494	-	-	Yopal (Casanare)	938	938	938	+++	
Túquerres (Nariño)	1.250	1.500	1.438	++	-						
Villavicencio, CAV	4.000	4.533	4.248	+	-	Cebolla cabeza blanca bogotana					
						Buenaventura (Valle del Cauca)	833	938	892	-	
Calabacín						Cali, Cavasa	625	688	632	-	
Bogotá, D.C., Corabastos	750	1.300	1.022	+	-	Cali, Santa Helena	521	625	578	-	
Bucaramanga, Centroabastos	1.700	2.600	2.256	-	-	Neiva, Surabastos	440	700	582	-	
Duitama (Boyacá)	750	750	750	n.d.	-	Palmira (Valle del Cauca)	625	708	672	-	
Medellín, Central Mayorista de Antioquia	1.200	2.000	1.456	+	-	Cebolla cabeza blanca pastusa					
Medellín, Plaza Minorista "José María Villa"	900	1.400	1.179	++	-	Pasto, El Potrerillo	417	521	469	-	
Tibasosa (Boyacá), Coomproriente	1.000	1.150	1.069	+	-	Popayán, Plaza de mercado del barrio Bolívar	708	875	786	-	
Tunja, Complejo de Servicios del Sur	800	1.100	906	-	-	Túquerres (Nariño)	521	729	632	-	
Calabaza						Cebolla cabeza blanca roja					
Bogotá, D.C., Corabastos	680	880	767	++	-	Arauca (Arauca)	1.200	1.600	1.423	+	
Cúcuta, Cenabastos	1.111	1.556	1.273	++	-	Barranquilla, Barranquillita	1.111	1.178	1.136	-	
Medellín, Central Mayorista de Antioquia	1.300	2.000	1.596	+++	-	Bogotá, D.C., Corabastos	1.000	1.400	1.149	-	
Villavicencio, CAV	1.000	1.400	1.156	+	-	Cartagena, Bazurto	1.222	1.556	1.315	+	
Cebolla cabeza blanca						Cúcuta, Cenabastos	1.250	1.354	1.276	-	
Arauca (Arauca)	521	667	597	-	-	Florencia (Caquetá)	1.500	1.500	1.500	-	
Armenia, Mercar	600	720	682	-	-	Neiva, Surabastos	1.667	1.778	1.765	+	
Barranquilla, Barranquillita	700	900	797	+	-	Pereira, Mercasa	1.400	1.600	1.483	-	
Barranquilla, Granabastos	680	860	768	-	-	Santa Marta (Magdalena)	1.383	2.000	1.660	=	
Bogotá, D.C., Corabastos	560	700	632	-	-	Sincelejo, Nuevo Mercado	1.111	1.111	1.111	=	
Bucaramanga, Centroabastos	460	700	569	-	-	Valledupar, Mercabastos	1.111	1.875	1.444	+	
Cartagena, Bazurto	800	1.000	889	-	-	Valledupar, Mercado Nuevo	1.111	1.875	1.441	++	
Cartago (Valle del Cauca)	729	833	806	-	-						

Cuadro 2. Mercados mayoristas. Precios de venta de verduras y hortalizas (continuación)
2021 (31 de julio al 6 de agosto)

Productos y mercados	Pesos por kilogramo				Tendencia	Productos y mercados	Pesos por kilogramo				Tendencia
	Mínimo	Máximo	Medio				Mínimo	Máximo	Medio		
Cebolla cabezona roja importada						Cebolla junca Aquitania (continuación)					
Bucaramanga, Centroabastos	1.521	1.667	1.605	-		Santa Marta (Magdalena)	1.000	1.333	1.163	-	
Cali, Cavasa	1.444	1.667	1.526	+		Tibasosa (Boyacá), Coompro Oriente	833	1.000	946	++	
Ipiales (Nariño), Ipiales somos todos	1.304	1.413	1.359	=		Tunja, Complejo de Servicios del Sur	1.000	1.167	1.056	+++	
Medellín, Central Mayorista de Antioquia	1.413	1.630	1.555	+		Valledupar, Mercabastos	667	1.000	852	-	
Medellín, Plaza Minorista "José María Villa"	2.000	2.200	2.050	=		Cebolla junca Berlín					
Montería, Mercado del Sur	1.696	1.783	1.750	+		Barranquilla, Barranquillita	967	1.067	1.006	+	
Cebolla cabezona roja ocañera						Barranquilla, Granabastos	933	1.000	964	-	
Bucaramanga, Centroabastos	1.208	1.292	1.240	-		Cartagena, Bazurto	1.167	1.500	1.325	+	
Cebolla cabezona roja peruana						Cúcuta, Cenabastos	688	938	792	++	
Barranquilla, Barranquillita	1.870	1.957	1.917	+		Pamplona (Norte de Santander)	781	938	859	+++	
Barranquilla, Granabastos	1.804	1.848	1.824	-		Valledupar, Mercabastos	667	1.000	875	-	
Cartagena, Bazurto	1.739	1.957	1.824	-		Cebolla junca pastusa					
Montería, Mercado del Sur	1.111	1.244	1.150	-		La Unión (Nariño)	978	1.111	1.044	-	
Sincelejo, Nuevo Mercado	1.522	1.652	1.618	+		Palmira (Valle del Cauca)	792	917	854	-	
Valledupar, Mercabastos	1.848	1.848	1.848	=		Pasto, El Potrerillo	889	1.022	944	+	
Cebolla junca						Popayán, Plaza de mercado del barrio Bolívar	1.111	1.156	1.117	+	
Arauca (Arauca)	1.111	1.481	1.259	+		Cebolla junca Tenerife					
Armenia, Mercar	1.929	2.214	2.095	+		Cali, Cavasa	1.150	2.000	1.550	+++	
Bucaramanga, Centroabastos	625	1.094	834	+++		Cali, Santa Helena	900	1.350	1.125	-	
Cartago (Valle del Cauca)	1.920	2.400	2.107	+		Palmira (Valle del Cauca)	889	1.111	1.039	-	
Florencia (Caquetá)	1.680	1.840	1.760	+++		Cebolla puerro					
Ipiales (Nariño), Ipiales somos todos	1.250	1.500	1.375	+++		Bogotá, D.C., Corabastos	1.500	2.500	1.948	+	
La Ceja (Antioquia)	1.200	1.600	1.367	-		Cúcuta, Cenabastos	3.500	5.500	4.563	+++	
Manizales, Centro Galerías	1.760	1.920	1.840	+++		Medellín, Central Mayorista de Antioquia	2.000	3.000	2.460	+	
Medellín, Central Mayorista de Antioquia	1.647	2.600	2.182	++		Pamplona (Norte de Santander)	2.500	2.500	2.500	=	
Medellín, Plaza Minorista "José María Villa"	2.000	2.600	2.231	+		Cebollín chino					
Montería, Mercado del Sur	1.917	2.083	2.028	-		Barranquilla, Barranquillita	4.000	4.000	4.000	=	
Pereira, La 41	1.467	1.733	1.611	++		Chócolo mazorca					
Pereira, Mercasa	1.200	1.600	1.383	+		Armenia, Mercar	714	857	769	+	
Rionegro (Antioquia)	1.200	1.600	1.379	-		Armenia, Retiro	714	743	729	+	
Sincelejo, Nuevo Mercado	1.000	1.200	1.060	-		Barranquilla, Barranquillita	778	889	824	-	
Sonsón (Antioquia)	1.071	1.071	1.071	++		Bogotá, D.C., Corabastos	1.400	1.700	1.535	-	
Túquerres (Nariño)	1.500	1.750	1.604	++		Bucaramanga, Centroabastos	672	800	732	+	
Villavicencio, CAV	1.167	1.333	1.264	++		Buenaventura (Valle del Cauca)	857	1.114	979	+++	
Yopal (Casanare)	1.167	1.267	1.217	++		Cali, Cavasa	714	1.000	894	+++	
Cebolla junca Aquitania						Cali, Santa Helena	643	857	738	+	
Bogotá, D.C., Corabastos	1.333	1.833	1.588	++		Cartagena, Bazurto	750	875	779	++	
Buenaventura (Valle del Cauca)	3.000	3.150	3.058	-		Cartago (Valle del Cauca)	1.000	1.175	1.117	+	
Cali, Cavasa	978	1.333	1.193	+++		Chiquinquirá (Boyacá)	1.000	1.200	1.117	-	
Cali, Santa Helena	800	1.111	985	+		Cúcuta, Cenabastos	818	1.182	973	-	
Chiquinquirá (Boyacá)	1.000	1.333	1.167	+		Duitama (Boyacá)	1.200	1.200	1.200	-	
Duitama (Boyacá)	833	1.000	889	+		Ibagué, Plaza La 21	1.120	1.600	1.338	+	
Ibagué, Plaza La 21	938	1.250	1.094	+++							
Neiva, Surabastos	933	1.333	1.230	++							
San Gil (Santander)	1.333	1.333	1.333	-							

Cuadro 2. Mercados mayoristas. Precios de venta de verduras y hortalizas (continuación)
2021 (31 de julio al 6 de agosto)

Productos y mercados	Pesos por kilogramo				Tendencia	Productos y mercados	Pesos por kilogramo				Tendencia
	Mínimo	Máximo	Medio				Mínimo	Máximo	Medio		
Chócolo mazorca (continuación)						Cilantro (continuación)					
Ipiales (Nariño), Ipiales somos todos	714	914	807		+	Montería, Mercado del Sur	3.000	3.000	3.000		-
Manizales, Centro Galerías	800	800	800		+++	Neiva, Surabastos	1.333	4.000	2.403		-
Marinilla (Antioquia)	667	750	694		-	Palmira (Valle del Cauca)	1.500	1.500	1.500		-
Medellín, Central Mayorista de Antioquia	1.000	1.125	1.009		-	Pamplona (Norte de Santander)	2.667	2.667	2.667		+++
Medellín, Plaza Minorista "José María Villa"	750	1.050	953		+++	Pasto, El Potrerillo	4.000	6.000	4.542		-
Montería, Mercado del Sur	560	660	617		+	Pereira, La 41	1.000	1.500	1.292		-
Neiva, Surabastos	1.200	1.440	1.271		-	Pereira, Mercasa	1.000	1.500	1.292		-
Pamplona (Norte de Santander)	545	727	641		+	Popayán, Plaza de mercado del barrio Bolívar	2.000	2.500	2.250		++
Pasto, El Potrerillo	652	870	788		++	Rionegro (Antioquia)	1.500	3.000	2.000		-
Peñol (Antioquia)	667	900	747		-	Sincelejo, Nuevo Mercado	1.333	2.000	1.555		-
Popayán, Plaza de mercado del barrio Bolívar	571	614	588		+	Socorro (Santander)	3.600	4.000	3.800		-
Rionegro (Antioquia)	929	1.286	1.130		-	Tibasosa (Boyacá), Coomproriente	2.500	4.167	3.104		-
San Vicente (Antioquia)	917	1.000	958		=	Tuluá (Valle del Cauca)	4.500	5.000	4.833		+
Santa Marta (Magdalena)	1.200	1.200	1.200		=	Tunja, Complejo de Servicios del Sur	2.500	3.667	3.106		+++
Sincelejo, Nuevo Mercado	640	720	687		+	Valledupar, Mercabastos	2.000	4.000	2.833		--
Sonsón (Antioquia)	500	550	525		-	Valledupar, Mercado Nuevo	2.000	4.000	2.833		-
Tibasosa (Boyacá), Coomproriente	1.300	1.500	1.388		+	Villavicencio, CAV	2.000	3.000	2.625		+++
Tunja, Complejo de Servicios del Sur	1.200	1.300	1.253		-	Yopal (Casanare)	5.000	5.600	5.300		+
Valledupar, Mercabastos	900	900	900		+						
Villavicencio, CAV	1.600	1.900	1.758		-	Coles					
Yopal (Casanare)	2.000	2.000	2.000		+	Barranquilla, Barranquillita	4.000	4.000	4.000		=
						Bogotá, D.C., Corabastos	1.400	2.400	1.890		-
Cidra						Medellín, Central Mayorista de Antioquia	1.200	1.700	1.400		-
Bogotá, D.C., Corabastos	800	1.000	910		-	Medellín, Plaza Minorista "José María Villa"	1.000	1.900	1.515		++
Medellín, Central Mayorista de Antioquia	800	1.500	1.108		+++						
San Vicente (Antioquia)	500	600	550		+++	Coliflor					
Villavicencio, CAV	1.000	1.000	1.000		=	Armenia, Mercar	2.083	2.500	2.333		+++
						Barranquilla, Barranquillita	6.000	6.000	6.000		=
Cilantro						Barranquilla, Granabastos	6.000	6.200	6.088		+
Arauca (Arauca)	5.000	7.500	6.583		-	Bogotá, D.C., Corabastos	1.800	2.500	2.008		+
Armenia, Mercar	2.400	2.800	2.533		-	Bucaramanga, Centroabastos	4.500	5.000	4.775		+
Barranquilla, Barranquillita	5.900	6.000	5.978		-	Cali, Santa Helena	2.800	3.000	2.933		+
Bogotá, D.C., Corabastos	1.200	3.500	2.047		-	Cartagena, Bazarro	5.000	5.000	5.000		=
Bucaramanga, Centroabastos	3.000	4.200	3.475		-	Cartago (Valle del Cauca)	2.320	2.480	2.413		=
Buenaventura (Valle del Cauca)	3.000	3.000	3.000		+	Chiquinquirá (Boyacá)	1.800	2.000	1.900		=
Cali, Cavasa	2.000	2.000	2.000		=	Cúcuta, Cenabastos	4.500	5.500	4.875		-
Cali, Santa Helena	1.500	1.750	1.542		-	Duitama (Boyacá)	2.000	2.000	2.000		=
Cartagena, Bazarro	3.200	5.000	3.950		-	Ipiales (Nariño), Ipiales somos todos	1.500	1.667	1.639		-
Cartago (Valle del Cauca)	2.000	3.000	2.375		-	Manizales, Centro Galerías	3.000	4.000	3.533		+++
Chiquinquirá (Boyacá)	3.000	5.000	3.958		-	Marinilla (Antioquia)	1.200	2.200	1.600		+
Cúcuta, Cenabastos	4.000	5.000	4.417		+	Medellín, Central Mayorista de Antioquia	2.000	5.000	3.033		++
Duitama (Boyacá)	5.000	5.000	5.000		+++	Medellín, Plaza Minorista "José María Villa"	2.000	2.500	2.113		-
Florencia (Cauquetá)	4.000	6.000	5.000		=	Neiva, Surabastos	2.200	2.400	2.375		+
Ibagué, Plaza La 21	2.400	4.800	3.656		+++	Palmira (Valle del Cauca)	2.500	2.800	2.683		-
Ipiales (Nariño), Ipiales somos todos	2.000	2.600	2.300		+++	Pamplona (Norte de Santander)	3.000	3.000	3.000		=
La Ceja (Antioquia)	3.000	4.000	3.333		++	Pasto, El Potrerillo	1.500	2.000	1.833		+
Manizales, Centro Galerías	2.000	2.400	2.200		=	Pereira, La 41	2.333	2.917	2.542		-
Marinilla (Antioquia)	600	2.000	1.150		+++	Pereira, Mercasa	2.333	3.000	2.764		+
Medellín, Central Mayorista de Antioquia	1.000	2.000	1.721		+++	Tibasosa (Boyacá), Coomproriente	2.000	2.500	2.163		-
Medellín, Plaza Minorista "José María Villa"	1.000	3.500	1.923		+++						

Cuadro 2. Mercados mayoristas. Precios de venta de verduras y hortalizas (continuación)
2021 (31 de julio al 6 de agosto)

Productos y mercados	Pesos por kilogramo				Tendencia	Productos y mercados	Pesos por kilogramo				Tendencia
	Mínimo	Máximo	Medio				Mínimo	Máximo	Medio		
Coliflor (continuación)						Frijol verde cargamanto (continuación)					
Tunja, Complejo de Servicios del Sur	2.300	2.600	2.483		-	Tibasosa (Boyacá), Coomproriente	2.400	2.800	2.675		+
Túquerres (Nariño)	1.760	2.400	2.107		+	Tuluá (Valle del Cauca)	2.160	2.320	2.240		-
Villavicencio, CAV	1.800	2.400	2.122		-	Tunja, Complejo de Servicios del Sur	2.800	3.600	3.233		++
Espinaca						Villavicencio, CAV	3.200	3.600	3.283		-
Armenia, Mercar	4.000	4.667	4.444		-	Yopal (Casanare)	2.917	3.125	3.021		+
Barranquilla, Barranquillita	7.800	8.000	7.967		+	Frijol verde en vaina					
Barranquilla, Granabastos	6.900	7.000	6.963		-	Armenia, Mercar	2.640	2.880	2.738		++
Bogotá, D.C., Corabastos	1.800	3.500	2.212		-	Barranquilla, Barranquillita	7.000	7.000	7.000		=
Bucaramanga, Centroabastos	5.000	5.500	5.219		-	Barranquilla, Granabastos	5.900	6.000	5.975		+
Cartagena, Bazurto	6.000	7.000	6.500		n.d.	Bucaramanga, Centroabastos	1.900	2.400	2.244		-
Chiquinquirá (Boyacá)	1.875	2.500	2.208		-	Cartago (Valle del Cauca)	3.400	3.500	3.483		-
Cúcuta, Cenabastos	5.000	6.000	5.625		-	Cúcuta, Cenabastos	2.000	2.500	2.263		++
Duitama (Boyacá)	1.667	1.667	1.667		=	Ibagué, Plaza La 21	1.600	2.400	2.009		-
Ibagué, Plaza La 21	3.111	4.444	3.580		-	La Unión (Nariño)	2.400	2.400	2.400		-
Ipiales (Nariño), Ipiales somos todos	2.000	2.000	2.000		=	Manizales, Centro Galerías	2.800	3.000	2.900		+
Manizales, Centro Galerías	3.500	4.000	3.750		=	Montería, Mercado del Sur	3.200	4.000	3.525		-
Medellín, Central Mayorista de Antioquia	2.400	3.500	3.040		+	Neiva, Surabastos	1.600	2.800	2.205		++
Medellín, Plaza Minorista "José María Villa"	2.500	3.200	2.900		-	Pamplona (Norte de Santander)	1.400	1.667	1.553		+
Neiva, Surabastos	3.176	3.765	3.475		-	Pereira, La 41	2.800	3.300	3.075		++
Pamplona (Norte de Santander)	2.500	3.000	2.750		=	Pereira, Mercasa	2.500	3.000	2.700		-
Pasto, El Potrerillo	5.000	5.500	5.167		=	San Gil (Santander)	2.720	2.880	2.800		-
Tibasosa (Boyacá), Coomproriente	5.667	6.667	6.375		+	Sincelejo, Nuevo Mercado	3.000	3.000	3.000		-
Tunja, Complejo de Servicios del Sur	2.875	3.125	3.056		-	Tunja, Complejo de Servicios del Sur	2.200	2.800	2.561		++
Villavicencio, CAV	2.500	3.000	2.819		-	Haba verde					
Frijol verde bolo						Bogotá, D.C., Corabastos	1.600	1.800	1.643		-
Cúcuta, Cenabastos	2.700	3.500	3.219		++	Chiquinquirá (Boyacá)	1.000	1.400	1.233		-
Pamplona (Norte de Santander)	2.400	2.917	2.706		-	Duitama (Boyacá)	1.000	1.200	1.100		-
Frijol verde cargamanto						Ipiales (Nariño), Ipiales somos todos	1.000	1.167	1.106		+
Bogotá, D.C., Corabastos	3.200	4.800	3.731		-	La Unión (Nariño)	1.333	1.500	1.375		-
Cali, Cavasa	2.200	2.200	2.200		+	Pamplona (Norte de Santander)	1.000	1.667	1.355		-
Cali, Santa Helena	2.400	2.800	2.567		+++	Tibasosa (Boyacá), Coomproriente	1.200	1.400	1.313		+
Chiquinquirá (Boyacá)	2.000	2.800	2.433		+	Tunja, Complejo de Servicios del Sur	1.000	1.300	1.161		++
Duitama (Boyacá)	2.400	2.400	2.400		-	Túquerres (Nariño)	1.750	2.000	1.864		+
El Carmen de Viboral (Antioquia)	2.600	2.600	2.600		+++	Habichuela					
El Santuario (Antioquia)	2.000	3.400	2.633		++	Armenia, Mercar	2.720	2.880	2.773		++
La Ceja (Antioquia)	2.200	2.600	2.433		+	Barranquilla, Barranquillita	2.000	2.500	2.304		+
La Unión (Nariño)	2.400	2.400	2.400		-	Barranquilla, Granabastos	1.850	2.400	2.221		+
Marinilla (Antioquia)	2.000	2.900	2.433		++	Bogotá, D.C., Corabastos	2.167	3.000	2.617		+++
Medellín, Central Mayorista de Antioquia	1.800	3.600	2.596		+++	Bucaramanga, Centroabastos	1.000	2.000	1.606		++
Medellín, Plaza Minorista "José María Villa"	2.200	3.600	2.758		+++	Buenaventura (Valle del Cauca)	3.040	3.360	3.200		+++
Pasto, El Potrerillo	2.200	2.600	2.417		-	Cali, Cavasa	2.800	3.000	2.921		+++
Peñol (Antioquia)	1.800	3.000	2.425		+	Cali, Santa Helena	2.000	3.000	2.500		++
Popayán, Plaza de mercado del barrio Bolívar	2.200	2.300	2.218		-	Cartagena, Bazurto	2.000	2.250	2.092		-
Rionegro (Antioquia)	2.300	2.600	2.546		-	Cartago (Valle del Cauca)	2.640	3.600	3.093		++
San Vicente (Antioquia)	2.000	2.100	2.050		+++	Chiquinquirá (Boyacá)	2.000	2.400	2.267		+++
Sonsón (Antioquia)	1.600	1.900	1.750		-	Cúcuta, Cenabastos	1.250	2.000	1.573		-
						Duitama (Boyacá)	4.250	4.250	4.250		+++

BOLETÍN SEMANAL PRECIOS MAYORISTAS

Cuadro 2. Mercados mayoristas. Precios de venta de verduras y hortalizas (continuación)
2021 (31 de julio al 6 de agosto)

Productos y mercados	Pesos por kilogramo				Tendencia	Productos y mercados	Pesos por kilogramo				Tendencia
	Mínimo	Máximo	Medio				Mínimo	Máximo	Medio		
Habichuela (continuación)						Lechuga Batavia (continuación)					
El Santuario (Antioquia)	1.600	2.200	1.925	+++		Medellín, Central Mayorista de Antioquia	1.429	1.929	1.655	+++	
Florencia (Cauquetá)	3.200	3.200	3.200	-		Medellín, Plaza Minorista "José María Villa"	1.214	1.714	1.440	+++	
Ibagué, Plaza La 21	2.240	3.200	2.664	+++		Montería, Mercado del Sur	1.833	2.083	1.937	+++	
La Ceja (Antioquia)	1.700	2.800	2.233	+++		Neiva, Surabastos	1.920	2.240	2.063	-	
Manizales, Centro Galerías	2.400	2.800	2.610	+++		Palmira (Valle del Cauca)	1.000	1.077	1.067	-	
Marinilla (Antioquia)	1.500	2.100	1.767	+++		Pamplona (Norte de Santander)	1.000	1.000	1.000	=	
Medellín, Central Mayorista de Antioquia	1.400	2.600	2.021	+++		Pasto, El Potrerillo	1.077	1.231	1.167	-	
Medellín, Plaza Minorista "José María Villa"	1.500	3.000	2.525	+++		Pereira, La 41	1.833	2.083	1.972	-	
Montería, Mercado del Sur	2.200	3.000	2.725	+		Pereira, Mercasa	1.667	2.083	1.847	-	
Neiva, Surabastos	2.240	3.600	2.908	+++		Popayán, Plaza de mercado del barrio Bolívar	1.077	1.154	1.144	-	
Palmira (Valle del Cauca)	2.000	3.200	2.600	=		Rionegro (Antioquia)	900	1.800	1.400	-	
Pamplona (Norte de Santander)	1.250	1.500	1.347	-		Santa Marta (Magdalena)	2.500	3.167	2.717	+	
Pasto, El Potrerillo	3.000	4.000	3.667	+		Sincelejo, Nuevo Mercado	1.500	2.000	1.775	++	
Pereira, La 41	3.200	3.600	3.453	+++		Sonsón (Antioquia)	1.300	1.500	1.400	-	
Pereira, Mercasa	2.800	3.200	2.975	+++		Tibasosa (Boyacá), Coomproriente	1.800	2.000	1.975	-	
Popayán, Plaza de mercado del barrio Bolívar	3.200	3.400	3.285	+++		Tuluá (Valle del Cauca)	1.231	1.385	1.282	-	
Rionegro (Antioquia)	1.300	2.500	1.765	++		Tunja, Complejo de Servicios del Sur	1.800	2.200	1.983	-	
San Gil (Santander)	1.364	1.591	1.477	+		Valledupar, Mercabastos	2.083	2.500	2.431	-	
Santa Marta (Magdalena)	1.800	2.500	2.125	+		Villavicencio, CAV	2.000	2.500	2.256	-	
Sincelejo, Nuevo Mercado	2.500	3.000	2.733	+++		Yopal (Casanare)	2.200	2.500	2.350	-	
Tibasosa (Boyacá), Coomproriente	2.000	2.750	2.469	+++							
Tuluá (Valle del Cauca)	1.920	2.080	2.027	+		Lechuga cressa verde					
Tunja, Complejo de Servicios del Sur	1.800	3.600	2.700	+++		Arauca (Arauca)	3.600	4.400	3.933	-	
Valledupar, Mercabastos	1.750	2.500	1.875	-		Bogotá, D.C., Corabastos	2.667	3.667	3.134	-	
Villavicencio, CAV	2.333	3.333	2.799	+++		Bucaramanga, Centroabastos	2.600	3.000	2.838	+	
Yopal (Casanare)	4.444	4.444	4.444	+++		Cali, Cavasa	3.200	3.400	3.254	+	
						Cúcuta, Cenabastos	4.000	5.000	4.117	+	
Habichuela larga						Medellín, Central Mayorista de Antioquia	1.500	2.500	2.021	+++	
Barranquilla, Barranquillita	3.800	4.000	3.933	+		Medellín, Plaza Minorista "José María Villa"	1.800	2.500	2.048	-	
Montería, Mercado del Sur	1.500	2.000	1.667	-		Neiva, Surabastos	3.429	4.000	3.738	+	
						Villavicencio, CAV	8.000	10.000	8.922	+	
Lechuga Batavia						Pepino cohombro					
Arauca (Arauca)	4.167	4.667	4.361	-		Arauca (Arauca)	1.227	1.591	1.432	-	
Armenia, Mercar	1.800	2.133	1.906	-		Armenia, Mercar	1.200	1.300	1.233	+	
Barranquilla, Barranquillita	2.500	2.600	2.533	-		Barranquilla, Barranquillita	960	1.120	1.033	-	
Barranquilla, Granabastos	2.400	2.500	2.475	-		Barranquilla, Granabastos	920	1.240	1.030	-	
Bogotá, D.C., Corabastos	2.000	3.000	2.347	+		Bogotá, D.C., Corabastos	1.300	1.500	1.466	+	
Bucaramanga, Centroabastos	1.667	1.833	1.729	-		Bucaramanga, Centroabastos	720	880	798	-	
Buenaventura (Valle del Cauca)	1.500	1.700	1.600	-		Buenaventura (Valle del Cauca)	1.400	1.600	1.500	+	
Cali, Cavasa	923	1.154	1.038	-		Cali, Cavasa	1.000	1.167	1.047	+	
Cali, Santa Helena	923	1.000	942	-		Cali, Santa Helena	1.000	1.167	1.067	+	
Cartagena, Bazurto	2.267	3.000	2.519	+		Cartago (Valle del Cauca)	1.300	1.500	1.367	+	
Cartago (Valle del Cauca)	2.308	2.538	2.462	-		Cúcuta, Cenabastos	740	1.200	1.028	+	
Chiquinquirá (Boyacá)	1.800	2.000	1.967	-		Duitama (Boyacá)	1.400	1.400	1.400	n.d.	
Cúcuta, Cenabastos	1.250	1.667	1.389	+		Ibagué, Plaza La 21	1.280	1.600	1.447	+	
Duitama (Boyacá)	1.500	1.500	1.500	-		La Ceja (Antioquia)	900	1.400	1.083	-	
Ibagué, Plaza La 21	1.760	2.240	2.062	-		Manizales, Centro Galerías	800	1.000	850	-	
Ipiales (Nariño), Ipiales somos todos	769	1.000	897	+		Marinilla (Antioquia)	600	800	717	-	
Manizales, Centro Galerías	2.600	2.800	2.700	+		Medellín, Central Mayorista de Antioquia	800	1.200	942	-	
Marinilla (Antioquia)	1.100	2.000	1.458	+++							

Cuadro 2. Mercados mayoristas. Precios de venta de verduras y hortalizas (continuación)
2021 (31 de julio al 6 de agosto)

Productos y mercados	Pesos por kilogramo				Tendencia	Productos y mercados	Pesos por kilogramo				Tendencia
	Mínimo	Máximo	Medio	Precios			Mínimo	Máximo	Medio	Precios	
Pepino cohombro (continuación)						Pimentón					
Medellín, Plaza Minorista "José María Villa"	900	1.400	1.142		+++	Arauca (Arauca)	4.500	4.800	4.633		+
Montería, Mercado del Sur	600	1.200	903		-	Armenia, Mercar	2.000	3.000	2.733		-
Neiva, Surabastos	1.440	2.000	1.785		++	Barranquilla, Barranquillita	2.083	2.250	2.146		-
Palmira (Valle del Cauca)	1.100	1.167	1.146		-	Barranquilla, Granabastos	1.917	2.250	2.069		-
Pamplona (Norte de Santander)	1.080	1.200	1.140		+	Bogotá, D.C., Corabastos	2.800	3.600	3.028		-
Pasto, El Potrerillo	1.800	2.400	2.033		+	Bucaramanga, Centroabastos	3.500	4.000	3.700		++
Pereira, La 41	1.000	1.200	1.050		-	Buenaventura (Valle del Cauca)	3.571	3.714	3.643		+
Pereira, Mercasa	900	1.200	1.056		++	Cali, Cavasa	2.800	3.000	2.896		++
Popayán, Plaza de mercado del barrio Bolívar	1.077	1.154	1.135		+	Cali, Santa Helena	2.800	3.000	2.913		++
Rionegro (Antioquia)	700	1.000	817		-	Cartagena, Bazurto	2.917	3.333	3.111		+
Santa Marta (Magdalena)	1.000	1.200	1.092		-	Cartago (Valle del Cauca)	2.900	3.000	2.983		+
Sincelejo, Nuevo Mercado	700	1.300	917		-	Chiquinquirá (Boyacá)	1.786	2.143	2.024		=
Sonsón (Antioquia)	800	900	850		=	Cúcuta, Cenabastos	2.500	3.333	3.021		+
Tibasosa (Boyacá), Coomproriente	880	1.000	985		+++	Duitama (Boyacá)	2.857	2.857	2.857		++
Tuluá (Valle del Cauca)	1.000	1.200	1.133		+	Florencia (Caquetá)	2.000	2.143	2.071		-
Tunja, Complejo de Servicios del Sur	880	1.000	960		-	Ibagué, Plaza La 21	2.400	3.500	2.720		++
Valledupar, Mercabastos	600	1.200	833		-	La Ceja (Antioquia)	1.900	2.500	2.267		+
Villavicencio, CAV	1.200	1.400	1.325		+	Manizales, Centro Galerías	2.400	2.600	2.500		=
						Marinilla (Antioquia)	1.300	1.600	1.475		-
						Medellín, Central Mayorista de Antioquia	1.700	2.400	2.013		-
						Medellín, Plaza Minorista "José María Villa"	1.800	2.500	2.283		-
						Montería, Mercado del Sur	2.000	2.500	2.342		-
						Neiva, Surabastos	2.143	2.857	2.567		+++
						Palmira (Valle del Cauca)	2.800	3.000	2.975		=
						Pamplona (Norte de Santander)	2.500	2.917	2.755		+
						Pasto, El Potrerillo	1.800	2.400	2.100		++
						Peñol (Antioquia)	1.300	1.600	1.500		-
						Pereira, La 41	2.800	3.200	3.000		+
						Pereira, Mercasa	2.600	3.200	2.900		-
						Popayán, Plaza de mercado del barrio Bolívar	2.143	2.286	2.161		+
						Rionegro (Antioquia)	1.500	2.000	1.719		-
						Santa Marta (Magdalena)	1.833	2.083	1.975		-
						Sincelejo, Nuevo Mercado	2.000	2.500	2.258		-
						Socorro (Santander)	1.786	2.143	1.905		+++
						Sonsón (Antioquia)	1.700	2.000	1.825		+
						Tibasosa (Boyacá), Coomproriente	2.500	2.857	2.583		-
						Tuluá (Valle del Cauca)	2.400	2.500	2.450		-
						Tunja, Complejo de Servicios del Sur	1.786	2.286	2.000		-
						Valledupar, Mercabastos	3.333	3.750	3.542		+
						Valledupar, Mercado Nuevo	3.333	3.750	3.542		+
						Villavicencio, CAV	2.083	2.917	2.615		++
						Yopal (Casanare)	3.333	3.333	3.333		=
						Pimentón verde					
						Bucaramanga, Centroabastos	769	1.077	912		-
						Medellín, Central Mayorista de Antioquia	2.400	3.000	2.617		n.d.
						Rábano rojo					
						Armenia, Mercar	2.400	2.800	2.600		-
						Barranquilla, Barranquillita	5.900	6.000	5.989		+

BOLETÍN SEMANAL PRECIOS MAYORISTAS

Cuadro 2. Mercados mayoristas. Precios de venta de verduras y hortalizas (continuación)
2021 (31 de julio al 6 de agosto)

Productos y mercados	Pesos por kilogramo				Tendencia	Productos y mercados	Pesos por kilogramo				Tendencia
	Mínimo	Máximo	Medio				Mínimo	Máximo	Medio		
Rábano rojo (continuación)						Repollo blanco					
Bogotá, D.C., Corabastos	1.400	1.933	1.567	-		Arauca (Arauca)	1.117	1.383	1.246	-	
Bucaramanga, Centroabastos	3.700	4.000	3.867	-		Armenia, Mercar	1.267	1.333	1.289	+	
Cartagena, Bazurto	5.000	6.000	5.500	=		Barranquilla, Barranquillita	1.829	2.071	1.942	-	
Manizales, Centro Galerías	5.000	6.000	5.500	=		Barranquilla, Granabastos	1.786	2.000	1.932	-	
Medellín, Central Mayorista de Antioquia	1.700	2.000	1.875	++		Bucaramanga, Centroabastos	592	880	732	++	
Neiva, Surabastos	4.000	8.000	5.771	-		Buenaventura (Valle del Cauca)	1.000	1.167	1.092	++	
Pasto, El Potrerillo	3.000	5.000	4.111	+		Cali, Cavasa	767	933	865	+	
						Cali, Santa Helena	867	900	889	-	
Remolacha						Cartagena, Bazurto	1.857	2.071	1.976	-	
Arauca (Arauca)	1.327	1.636	1.488	-		Cartago (Valle del Cauca)	1.120	1.200	1.167	-	
Armenia, Mercar	1.280	1.360	1.333	-		El Santuario (Antioquia)	917	1.583	1.260	+++	
Barranquilla, Barranquillita	1.250	1.333	1.289	-		Florencia (Caquetá)	2.857	3.143	3.000	n.d.	
Barranquilla, Granabastos	1.200	1.250	1.235	-		La Ceja (Antioquia)	1.400	2.200	1.758	++	
Bogotá, D.C., Corabastos	1.167	1.667	1.373	+		La Unión (Nariño)	1.100	1.200	1.150	-	
Bucaramanga, Centroabastos	1.600	1.840	1.724	-		Marinilla (Antioquia)	1.000	1.333	1.118	-	
Cartagena, Bazurto	1.500	1.917	1.688	++		Medellín, Central Mayorista de Antioquia	933	1.400	1.126	-	
Chiquinquirá (Boyacá)	1.200	1.400	1.333	+		Medellín, Plaza Minorista "José María Villa"	1.500	2.300	2.015	-	
El Santuario (Antioquia)	400	600	533	-		Montería, Mercado del Sur	1.167	1.500	1.322	-	
Florencia (Caquetá)	1.583	1.583	1.583	+++		Palmira (Valle del Cauca)	833	900	883	-	
Ibagué, Plaza La 21	1.200	1.760	1.484	+		Pasto, El Potrerillo	900	1.000	938	++	
La Ceja (Antioquia)	1.000	1.300	1.025	-		Pereira, La 41	1.200	1.360	1.253	-	
Manizales, Centro Galerías	1.636	1.818	1.727	=		Pereira, Mercasa	1.120	1.280	1.207	-	
Medellín, Central Mayorista de Antioquia	500	600	571	++		Popayán, Plaza de mercado del barrio Bolívar	920	1.120	1.023	-	
Medellín, Plaza Minorista "José María Villa"	800	1.000	860	-		Rionegro (Antioquia)	1.000	1.500	1.262	-	
Montería, Mercado del Sur	1.100	1.200	1.142	+		Santa Marta (Magdalena)	1.714	2.229	1.989	-	
Neiva, Surabastos	1.280	1.600	1.456	+		Sincelejo, Nuevo Mercado	1.250	1.500	1.313	-	
Pereira, Mercasa	1.636	2.000	1.833	+		Sonsón (Antioquia)	769	769	769	-	
Rionegro (Antioquia)	500	850	713	-		Tuluá (Valle del Cauca)	800	867	850	-	
San Gil (Santander)	1.800	2.000	1.900	+		Túquerres (Nariño)	900	960	930	+	
Santa Marta (Magdalena)	1.333	1.400	1.367	-		Valledupar, Mercabastos	857	1.143	970	+	
Sincelejo, Nuevo Mercado	1.000	1.200	1.050	+		Villavicencio, CAV	2.250	2.500	2.330	-	
Tibasosa (Boyacá), Coomproriente	1.200	1.600	1.388	-		Yopal (Casanare)	1.167	1.250	1.208	-	
Tunja, Complejo de Servicios del Sur	1.200	1.600	1.322	-							
Valledupar, Mercabastos	1.167	1.500	1.333	=		Repollo blanco bogotano					
Villavicencio, CAV	1.500	1.667	1.562	+		Pereira, Mercasa	2.000	2.143	2.125	+	
Yopal (Casanare)	1.833	2.000	1.917	+++							
Remolacha bogotana						Repollo morado					
Buenaventura (Valle del Cauca)	1.920	2.000	1.960	+		Bogotá, D.C., Corabastos	1.231	1.538	1.335	-	
Cali, Cavasa	1.500	1.583	1.517	+		Bucaramanga, Centroabastos	1.200	1.600	1.406	-	
Cali, Santa Helena	1.333	1.417	1.361	-		Cali, Cavasa	1.083	1.167	1.139	+	
Cartago (Valle del Cauca)	1.500	2.000	1.750	+		Cúcuta, Cenabastos	944	1.389	1.174	-	
Palmira (Valle del Cauca)	1.483	1.667	1.572	++		Medellín, Central Mayorista de Antioquia	667	889	830	++	
						Pamplona (Norte de Santander)	833	833	833	-	
						Pasto, El Potrerillo	750	1.125	916	+	
Remolacha regional						Repollo verde					
Cúcuta, Cenabastos	1.000	1.400	1.208	+		Bogotá, D.C., Corabastos	2.000	2.308	2.130	-	
Marinilla (Antioquia)	400	600	533	-		Cúcuta, Cenabastos	800	1.100	971	-	
Pamplona (Norte de Santander)	600	1.000	833	+							

Cuadro 2. Mercados mayoristas. Precios de venta de verduras y hortalizas (continuación)
2021 (31 de julio al 6 de agosto)

Productos y mercados	Pesos por kilogramo				Tendencia	Productos y mercados	Pesos por kilogramo				Tendencia
	Mínimo	Máximo	Medio				Mínimo	Máximo	Medio		
Repollo verde (continuación)						Tomate larga vida (continuación)					
Ipiales (Nariño), Ipiales somos todos	1.000	1.100	1.038	-		Florencia (Caquetá)	3.000	3.000	3.000	+++	
Manizales, Centro Galerías	1.520	1.600	1.573	++		Marinilla (Antioquia)	1.300	2.200	1.817	+++	
Pamplona (Norte de Santander)	600	900	700	++		Medellín, Central Mayorista de Antioquia	2.800	3.600	3.067	-	
Tibasosa (Boyacá), Coompro Oriente	833	1.000	917	++		Neiva, Surabastos	2.045	2.727	2.486	+	
Tunja, Complejo de Servicios del Sur	667	667	667	-		Pasto, El Potrerillo	1.600	2.000	1.763	+++	
						Peñol (Antioquia)	1.200	2.200	1.792	+++	
						Popayán, Plaza de mercado del barrio Bolívar	2.067	2.200	2.125	++	
						Villavicencio, CAV	1.500	2.250	1.885	++	
Tomate chonto						Tomate riñón					
Arauca (Arauca)	1.364	2.045	1.780	-		Armenia, Mercar	3.000	3.200	3.089	+	
Armenia, Mercar	1.727	1.864	1.773	+		Bucaramanga, Centroabastos	2.545	2.727	2.682	+	
Barranquilla, Barranquillita	1.720	2.200	2.013	+++		Cartago (Valle del Cauca)	2.800	3.200	3.000	+	
Barranquilla, Granabastos	1.760	2.520	2.020	+++		Ipiales (Nariño), Ipiales somos todos	1.591	1.636	1.614	+	
Bogotá, D.C., Corabastos	1.682	2.273	2.012	++		Medellín, Central Mayorista de Antioquia	2.800	3.600	3.056	+	
Cali, Cavasa	2.300	2.800	2.590	+++		Sincelejo, Nuevo Mercado	3.000	3.300	3.083	+	
Cali, Santa Helena	1.800	2.400	2.125	+++							
Cartagena, Bazurto	1.800	2.600	2.211	+++		Tomate riñón valluno					
Cartago (Valle del Cauca)	1.900	2.800	2.283	+++		Montería, Mercado del Sur	3.200	3.500	3.408	-	
Chiquinquirá (Boyacá)	1.364	1.818	1.591	++							
Cúcuta, Cenabastos	1.250	1.667	1.467	+		Tomate Riogrande					
Florencia (Caquetá)	2.200	2.200	2.200	+++		Bucaramanga, Centroabastos	1.273	1.818	1.548	+++	
Ibagué, Plaza La 21	1.600	2.400	2.009	+++		Cúcuta, Cenabastos	1.250	1.667	1.465	+	
Manizales, Centro Galerías	1.727	2.409	2.091	+++		Tibasosa (Boyacá), Coompro Oriente	1.591	1.818	1.636	++	
Neiva, Surabastos	1.522	2.391	2.052	+++		Yopal (Casanare)	2.000	2.000	2.000	=	
Palmira (Valle del Cauca)	1.800	2.300	2.113	++							
Pamplona (Norte de Santander)	1.458	2.083	1.690	+++		Tomate Riogrande bumangués					
Pereira, La 41	2.000	3.000	2.550	+++		Barranquilla, Barranquillita	1.920	2.600	2.303	+++	
Pereira, Mercasa	1.800	2.800	2.250	+++		Barranquilla, Granabastos	2.182	2.955	2.439	+++	
Santa Bárbara (Antioquia)	1.200	2.400	1.775	++		Cartagena, Bazurto	2.727	2.955	2.841	+++	
Santa Marta (Magdalena)	1.400	1.520	1.460	=							
Sincelejo, Nuevo Mercado	1.700	2.600	2.267	+++		Zanahoria					
Tibasosa (Boyacá), Coompro Oriente	1.591	1.909	1.716	++		Arauca (Arauca)	1.364	1.636	1.461	-	
Tuluá (Valle del Cauca)	1.800	2.300	2.108	+++		Armenia, Mercar	1.483	1.583	1.546	-	
Tunja, Complejo de Servicios del Sur	1.591	2.045	1.780	+++		Bogotá, D.C., Corabastos	1.667	2.333	2.016	+++	
Valledupar, Mercabastos	1.400	2.000	1.700	+++		Bucaramanga, Centroabastos	1.500	1.833	1.691	-	
Valledupar, Mercado Nuevo	1.400	2.000	1.700	+++		Buenaventura (Valle del Cauca)	1.500	1.900	1.683	+++	
Villavicencio, CAV	1.750	2.500	2.131	++		Cali, Cavasa	1.300	1.600	1.485	+++	
						Cali, Santa Helena	900	1.300	1.113	-	
						Cartago (Valle del Cauca)	1.583	2.167	1.750	+	
						Chiquinquirá (Boyacá)	1.333	1.667	1.500	=	
						Cúcuta, Cenabastos	1.583	1.833	1.682	++	
						Duitama (Boyacá)	1.500	1.500	1.500	++	
						Florencia (Caquetá)	1.667	1.667	1.667	++	
						Ibagué, Plaza La 21	1.280	2.240	1.749	+	
						Ipiales (Nariño), Ipiales somos todos	1.000	1.000	1.000	++	
						La Unión (Nariño)	1.000	1.100	1.050	-	
						Manizales, Centro Galerías	1.613	2.097	1.875	+	
						Neiva, Surabastos	1.600	2.080	1.978	++	
						Palmira (Valle del Cauca)	980	1.400	1.183	-	
Tomate chonto regional											
Buenaventura (Valle del Cauca)	2.600	3.300	2.950	++							
La Ceja (Antioquia)	2.000	2.500	2.158	+++							
Marinilla (Antioquia)	1.200	2.000	1.692	+++							
Medellín, Central Mayorista de Antioquia	1.600	2.700	2.404	+++							
Medellín, Plaza Minorista "José María Villa"	1.600	2.700	2.279	+++							
Montería, Mercado del Sur	2.000	2.600	2.275	+++							
Peñol (Antioquia)	1.100	2.200	1.783	+++							
Rionegro (Antioquia)	1.300	2.500	1.900	+++							
Sonsón (Antioquia)	1.200	1.500	1.350	+++							
Tomate larga vida											
Bogotá, D.C., Corabastos	2.000	2.500	2.208	+							
Cali, Cavasa	2.500	2.700	2.563	+							
Cali, Santa Helena	2.500	2.700	2.633	-							

Cuadro 2. Mercados mayoristas. Precios de venta de verduras y hortalizas (conclusión) 2021 (31 de julio al 6 de agosto)

Productos y mercados	Pesos por kilogramo				Tendencia	Productos y mercados	Pesos por kilogramo				Tendencia
	Mínimo	Máximo	Medio	Precios			Mínimo	Máximo	Medio	Precios	
Zanahoria (continuación)						Zanahoria bogotana (continuación)					
Pamplona (Norte de Santander)	1.333	1.833	1.523		++	Cali, Cavasa	2.000	2.333	2.148		++
Pasto, El Potrerillo	700	1.100	900		-	Cartagena, Bazurto	1.583	2.000	1.794		-
Popayán, Plaza de mercado del barrio Bolívar	833	1.000	931		-	Cúcuta, Cenabastos	2.000	2.167	2.076		-
San Gil (Santander)	1.500	1.500	1.500		-	Pereira, La 41	2.083	2.500	2.313		+++
Santa Marta (Magdalena)	1.667	1.833	1.793		-	Pereira, Mercasa	1.667	2.167	1.937		+++
Sincelejo, Nuevo Mercado	2.000	2.250	2.115		-	Tuluá (Valle del Cauca)	1.500	1.750	1.653		-
Tibasosa (Boyacá), Coomproriente	1.167	1.333	1.229		-	Zanahoria larga vida					
Tuluá (Valle del Cauca)	1.333	1.333	1.333		n.d.	El Carmen de Viboral (Antioquia)	1.556	1.583	1.569		-
Tunja, Complejo de Servicios del Sur	1.500	1.667	1.537		++	El Santuario (Antioquia)	1.500	1.667	1.583		-
Túquerres (Nariño)	760	900	825		-	La Ceja (Antioquia)	1.778	2.222	1.987		-
Valledupar, Mercabastos	1.500	1.833	1.736		-	Marinilla (Antioquia)	1.556	1.667	1.630		-
Villavicencio, CAV	1.500	2.167	1.781		+++	Medellín, Central Mayorista de Antioquia	1.422	1.889	1.623		-
Yopal (Casanare)	1.917	2.000	1.958		+++	Medellín, Plaza Minorista "José María Villa"	1.667	2.000	1.807		-
Zanahoria bogotana						Montería, Mercado del Sur	1.822	2.000	1.937		-
Barranquilla, Barranquillita	1.583	2.167	1.894		+	Rionegro (Antioquia)	1.667	1.778	1.715		-
Barranquilla, Granabastos	1.567	1.833	1.735		-	Sonsón (Antioquia)	1.778	2.000	1.833		++

TENDENCIAS

---	-	+	+++
Variación mayor al -20 %	Variación entre 0 % y -10 %	Variación entre 0 % y 10 %	Variación mayor al 20 %
--	=	++	n. d.
Variación entre -10 % y -20 %	Variación igual a 0 %	Variación entre 10 % y 20 %	No determinado

FRUTAS FRESCAS

Subieron los precios de la mora

A lo largo de la presente semana se incrementaron los precios de la mora de Castilla en los treinta y tres mercados donde se vendió a lo largo de la presente semana. Los comerciantes afirmaron que esta situación obedeció a la reducción de la producción en Lebrija, Piedecuesta (Santander), Ragonvalia, Cucutilla (Norte de Santander), Cabrera, Venecia, San Bernardo (Cundinamarca), La Unión y La Ceja (Antioquia). En Medellín y Manizales, por ejemplo, el alza superó el 44,00%, transándose el kilo a \$3.738 ya \$4.500, respectivamente.

De la misma forma, subieron las cotizaciones mayoristas del mango Tommy, la piña gold, la papaya Maradol, la uva red globe nacional y el limón Tahití. En el caso del mango Tommy, este comportamiento estuvo asociado a la finalización de las cosechas en Ciénaga (Magdalena), Guamo, Espinal (Tolima), Viotá, Anolaima, La Mesa y Anapoima (Cundinamarca). El alza se presentó en los veintiún mercados en los que se comercializó. En Tunja y Barranquillita en Barranquilla, por ejemplo, el kilo se vendió a \$4.545 y a \$3.138, respectivamente, 22,83%, en promedio, más.

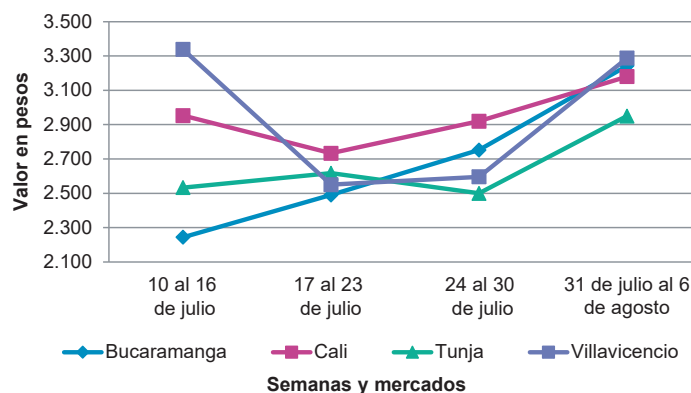
También aumentaron los precios de la piña gold, esta vez en veintitrés de los veintiocho mercados mayoristas donde se negoció. El alza se debió a la reducción en el abastecimiento desde Lebrija (Santander), Caicedonia, Alcalá, Sevilla, Restrepo (Valle del Cauca), Quimbaya, Montenegro, Armenia (Quindío), Pereira (Risaralda) y Chigorodó (Antioquia). En Medellín y Bogotá, por ejemplo, el kilo se ofreció a \$2.027 y a \$1.764, respectivamente, 22,85%, en promedio, más que la semana inmediatamente anterior.

Igualmente, se registró un alza de las cotizaciones de la papaya Maradol debido a que las lluvias dificultaron su transporte desde los cultivos establecidos en Saravena (Arauca), El Tarra y Cúcuta (Norte de Santander), a lo que se sumó una menor producción en La Unión, Caicedonia (Valle del Cauca) y Quimbaya (Quindío). Lo anterior se registró en veinte de los veintinueve mercados donde se vendió esta fruta durante la semana. En Armenia y Bogotá, por ejemplo, el aumento superó el 31,00%, en promedio, y el kilo se comercializó a \$1.500 y a \$2.350, respectivamente.

Por el contrario, bajaron los precios mayoristas de la granadilla, la mandarina Oneco, el maracuyá y el tomate de árbol. En el caso de la granadilla, el descenso se registró en dieciocho de los veinticinco mercados donde se transó esta semana, por la mayor oferta desde Urao, La Unión, Sonsón (Antioquia), San José de Isnos, Gigante, La Plata, Garzón, Pitalito, Algeciras (Huila) y Buenavista (Boyacá). En Popayán y Mercasa en Pereira, por ejemplo, la reducción fue de 13,12%, en promedio, vendiéndose el kilo a \$4.033 y a \$4.458, respectivamente.

Finalmente, hubo un descenso en la cotización de la mandarina Oneco como consecuencia del buen nivel productivo en Támesis, La Pintada, Venecia, Santa Bárbara, Montebello (Antioquia), Caicedonia (Valle del Cauca), Montenegro, Quimbaya y Armenia (Quindío). La caída se presentó en doce de los trece mercados en los que se vendió. En Medellín y Armenia, por ejemplo, el kilo se negoció a \$2.177 y a \$1.344, respectivamente, 28,12%, en promedio, menos que la semana inmediatamente anterior.

Gráfico 5. Comportamiento de los precios de la mora de Castilla 2021. (10 de julio al 6 de agosto)



Fuente: DANE, SIPSA.

BOLETÍN SEMANAL PRECIOS MAYORISTAS

Cuadro 3. Mercados mayoristas. Precios de venta de frutas frescas 2021 (31 de julio al 6 de agosto)

Productos y mercados	Pesos por kilogramo				Tendencia	Productos y mercados	Pesos por kilogramo				Tendencia
	Mínimo	Máximo	Medio				Mínimo	Máximo	Medio		
Aguacate común						Aguacate papelillo (continuación)					
Bucaramanga, Centroabastos	4.500	4.800	4.650	-		Villavicencio, CAV	4.500	5.000	4.604	-	
Buenaventura (Valle del Cauca)	3.200	3.500	3.317	-		Yopal (Casanare)	5.000	5.000	5.000	=	
Cúcuta, Cenabastos	3.500	4.500	4.042	+		Badea					
Neiva, Surabastos	2.500	3.000	2.750	+		Neiva, Surabastos	1.500	2.500	2.261	+++	
Santa Bárbara (Antioquia)	2.480	2.625	2.533	+		Banano bocadillo					
Tuluá (Valle del Cauca)	3.000	3.100	3.067	-		Bogotá, D.C., Corabastos	1.800	2.000	1.881	-	
Tunja, Complejo de Servicios del Sur	2.500	2.800	2.575	-		Medellín, Central Mayorista de Antioquia	1.200	1.500	1.330	+	
Aguacate Hass						Santa Bárbara (Antioquia)	833	1.167	1.000	+	
Bogotá, D.C., Corabastos	4.500	5.500	4.922	+		Tibasosa (Boyacá), Coomproriente	1.250	1.500	1.331	+	
Chiquinquirá (Boyacá)	3.000	3.000	3.000	-		Tunja, Complejo de Servicios del Sur	1.250	1.400	1.363	-	
La Ceja (Antioquia)	2.500	3.500	3.050	+		Banano criollo					
Medellín, Central Mayorista de Antioquia	3.400	4.000	3.665	++		Armenia, Mercar	700	750	717	=	
Rionegro (Antioquia)	2.500	3.500	2.835	-		Armenia, Retiro	500	700	622	+++	
San Vicente (Antioquia)	3.000	3.000	3.000	+		Barranquilla, Barranquillita	900	960	940	-	
Sonsón (Antioquia)	3.000	3.000	3.000	++		Bogotá, D.C., Corabastos	1.600	1.850	1.746	+	
Tibasosa (Boyacá), Coomproriente	4.000	4.500	4.083	-		Bucaramanga, Centroabastos	1.600	1.850	1.706	+	
Tunja, Complejo de Servicios del Sur	4.000	4.700	4.450	+		Buenaventura (Valle del Cauca)	1.278	1.389	1.333	+	
Aguacate papelillo						Cali, Cavasa	1.267	1.333	1.303	-	
Arauca (Arauca)	5.000	6.500	5.567	-		Cali, Santa Helena	1.200	1.333	1.300	+	
Armenia, Mercar	3.000	3.000	3.000	-		Cartago (Valle del Cauca)	800	1.300	1.017	-	
Armenia, Retiro	2.500	2.600	2.533	-		Chiquinquirá (Boyacá)	1.500	1.500	1.500	=	
Bogotá, D.C., Corabastos	4.000	4.700	4.473	-		Cúcuta, Cenabastos	1.800	2.200	2.013	-	
Bucaramanga, Centroabastos	3.800	4.500	3.956	-		Cúcuta, La Nueva Sexta	1.667	1.833	1.750	+	
Buenaventura (Valle del Cauca)	3.800	4.000	3.967	-		Florencia (Cauquetá)	1.760	1.760	1.760	+	
Cali, Cavasa	3.400	3.700	3.535	+		Ibagué, Plaza La 21	1.000	1.300	1.192	-	
Cali, Santa Helena	3.500	3.800	3.667	-		Ipiales (Nariño), Ipiales somos todos	815	815	815	-	
Cartagena, Bazurto	4.500	5.000	4.583	+		La Ceja (Antioquia)	800	1.000	892	+	
Cartago (Valle del Cauca)	2.800	4.000	3.400	+		La Unión (Nariño)	2.000	2.000	2.000	=	
Chiquinquirá (Boyacá)	3.000	3.500	3.167	+		Manizales, Centro Galerías	1.000	1.200	1.100	=	
Duitama (Boyacá)	4.000	4.500	4.333	-		Medellín, Central Mayorista de Antioquia	1.200	1.400	1.329	-	
Florencia (Cauquetá)	3.600	3.700	3.650	-		Medellín, Plaza Minorista "José María Villa"	1.200	1.400	1.292	-	
Ibagué, Plaza La 21	2.800	3.500	3.164	-		Neiva, Surabastos	1.200	1.400	1.304	+	
Manizales, Centro Galerías	3.000	3.000	3.000	-		Palmira (Valle del Cauca)	1.200	1.400	1.300	+	
Medellín, Central Mayorista de Antioquia	2.800	3.400	3.071	-		Pamplona (Norte de Santander)	1.700	2.000	1.900	-	
Medellín, Plaza Minorista "José María Villa"	2.800	3.300	2.982	-		Pereira, La 41	1.000	1.200	1.083	-	
Montería, Mercado del Sur	3.500	4.000	3.892	+		Pereira, Mercasa	1.000	1.400	1.150	-	
Neiva, Surabastos	3.500	5.000	3.890	++		Popayán, Plaza de mercado del barrio Bolívar	1.200	1.300	1.238	+	
Palmira (Valle del Cauca)	3.400	3.600	3.513	-		Rionegro (Antioquia)	1.200	1.500	1.346	-	
Pereira, La 41	2.500	3.500	2.967	-		Santa Bárbara (Antioquia)	350	500	447	+	
Pereira, Mercasa	2.500	3.000	2.667	-		Santa Marta (Magdalena)	588	647	620	-	
Popayán, Plaza de mercado del barrio Bolívar	3.500	3.700	3.600	-		Socorro (Santander)	720	800	760	-	
Santa Bárbara (Antioquia)	2.500	2.600	2.525	++		Sonsón (Antioquia)	800	900	825	++	
Sincelejo, Nuevo Mercado	3.500	3.800	3.656	+		Tibasosa (Boyacá), Coomproriente	1.350	1.500	1.444	-	
Tibasosa (Boyacá), Coomproriente	4.000	4.500	4.438	+		Tuluá (Valle del Cauca)	1.000	1.100	1.013	=	
Tuluá (Valle del Cauca)	3.500	3.700	3.617	+		Tunja, Complejo de Servicios del Sur	1.500	1.750	1.700	+	
Tunja, Complejo de Servicios del Sur	3.800	4.500	4.122	+		Villavicencio, CAV	2.000	2.200	2.158	+	
Valledupar, Mercado Nuevo	4.000	4.400	4.192	+							

Cuadro 3. Mercados mayoristas. Precios de venta de frutas frescas (continuación)
2021 (31 de julio al 6 de agosto)

Productos y mercados	Pesos por kilogramo				Tendencia	Productos y mercados	Pesos por kilogramo				Tendencia
	Mínimo	Máximo	Medio				Mínimo	Máximo	Medio		
Banano Urabá						Coco (continuación)					
Arauca (Arauca)	1.778	2.111	1.917	-		Manizales, Centro Galerías	2.903	3.226	3.113	=	
Barranquilla, Barranquillita	1.080	1.080	1.080	=		Medellín, Central Mayorista de Antioquia	5.000	6.923	5.585	+	
Bogotá, D.C., Corabastos	1.250	1.350	1.299	-		Montería, Mercado del Sur	4.000	4.000	4.000	-	
Bucaramanga, Centroabastos	1.350	1.400	1.366	+		Palmira (Valle del Cauca)	2.111	2.333	2.222	-	
Chiquinquirá (Boyacá)	1.500	1.500	1.500	=		Pereira, Mercasa	2.667	2.800	2.756	=	
Duitama (Boyacá)	1.350	1.400	1.367	-		Sincelejo, Nuevo Mercado	3.248	3.248	3.248	=	
Medellín, Plaza Minorista "José María Villa"	1.100	1.300	1.222	+							
Montería, Mercado del Sur	1.000	1.200	1.108	-		Curuba					
Tibasosa (Boyacá), Coomproriente	1.250	1.400	1.338	-		Arauca (Arauca)	2.500	3.000	2.667	++	
Tunja, Complejo de Servicios del Sur	1.350	1.500	1.456	-		Armenia, Mercar	1.800	2.000	1.889	+	
Valledupar, Mercabastos	700	875	788	+		Bogotá, D.C., Corabastos	2.045	2.727	2.336	+	
Villavicencio, CAV	920	1.000	967	+		Bucaramanga, Centroabastos	1.500	1.680	1.585	+	
Yopal (Casanare)	1.778	1.833	1.806	=		Buenaventura (Valle del Cauca)	2.400	2.600	2.483	-	
						Cali, Cavasa	2.000	2.150	2.094	-	
Borojó						Cartago (Valle del Cauca)	2.900	3.000	2.967	+	
Bogotá, D.C., Corabastos	4.500	5.000	4.899	+		Chiquinquirá (Boyacá)	1.136	1.364	1.273	+	
Bucaramanga, Centroabastos	5.000	5.500	5.234	-		Cúcuta, Cenabastos	1.417	1.667	1.566	+	
Cúcuta, Cenabastos	5.500	6.500	6.063	+		Duitama (Boyacá)	1.500	1.591	1.561	n.d.	
Medellín, Central Mayorista de Antioquia	4.500	5.000	4.883	+		Ipiales (Nariño), Ipiales somos todos	1.500	1.500	1.500	++	
Pamplona (Norte de Santander)	7.000	8.000	7.500	-		Medellín, Central Mayorista de Antioquia	1.500	2.000	1.740	-	
Villavicencio, CAV	5.000	6.000	5.188	-		Pamplona (Norte de Santander)	833	833	833	+	
						Pereira, Mercasa	2.800	2.800	2.800	n.d.	
Breva						Socorro (Santander)	2.120	2.160	2.140	+++	
Medellín, Central Mayorista de Antioquia	5.000	5.500	5.146	+		Sonsón (Antioquia)	900	1.000	950	=	
						Tibasosa (Boyacá), Coomproriente	2.045	2.273	2.193	+	
Ciruela importada						Tunja, Complejo de Servicios del Sur	1.727	2.045	1.852	+	
Bogotá, D.C., Corabastos	12.222	13.778	13.155	-		Villavicencio, CAV	1.760	2.000	1.847	+	
Bucaramanga, Centroabastos	13.333	13.889	13.472	-							
Medellín, Central Mayorista de Antioquia	13.750	15.000	14.566	-		Durazno importado					
						Bogotá, D.C., Corabastos	11.500	13.500	12.883	+	
Ciruela roja						Bucaramanga, Centroabastos	13.333	13.889	13.611	=	
Bogotá, D.C., Corabastos	1.400	2.000	1.659	+		Medellín, Central Mayorista de Antioquia	12.222	13.889	13.173	-	
Bucaramanga, Centroabastos	2.420	3.000	2.815	++							
Cúcuta, Cenabastos	3.000	3.500	3.323	+		Durazno nacional					
Medellín, Central Mayorista de Antioquia	2.200	3.000	2.848	+++		Bogotá, D.C., Corabastos	5.500	6.400	6.061	++	
Neiva, Surabastos	1.800	2.000	1.860	-		Bucaramanga, Centroabastos	4.200	5.300	4.606	-	
Pamplona (Norte de Santander)	2.000	3.000	2.500	+++		Cúcuta, Cenabastos	2.800	3.500	3.067	+	
San Gil (Santander)	2.000	2.200	2.100	-		Medellín, Central Mayorista de Antioquia	5.500	6.000	5.945	++	
Socorro (Santander)	2.520	2.600	2.560	++		Tunja, Complejo de Servicios del Sur	4.091	5.455	4.773	+++	
Tibasosa (Boyacá), Coomproriente	1.400	1.440	1.405	-							
Tunja, Complejo de Servicios del Sur	1.600	1.800	1.639	+		Feijoa					
						Tibasosa (Boyacá), Coomproriente	2.136	2.727	2.364	++	
Coco						Tunja, Complejo de Servicios del Sur	2.955	3.182	3.096	+++	
Armenia, Mercar	3.067	3.200	3.133	-							
Barranquilla, Barranquillita	3.500	3.600	3.567	+		Fresa					
Bogotá, D.C., Corabastos	3.667	4.000	3.799	-		Armenia, Mercar	7.000	7.400	7.133	+	
Cali, Cavasa	2.424	2.545	2.455	-		Bogotá, D.C., Corabastos	6.000	7.000	6.598	-	
Cali, Santa Helena	2.111	2.222	2.185	=		Bucaramanga, Centroabastos	5.000	5.500	5.219	-	
Cartagena, Bazurto	3.640	4.480	4.013	-		Cali, Cavasa	4.400	4.800	4.613	-	
Cartago (Valle del Cauca)	2.400	2.600	2.489	-		Cali, Santa Helena	4.000	4.300	4.200	-	
La Unión (Nariño)	2.111	2.222	2.167	+		Cartago (Valle del Cauca)	4.800	6.000	5.100	++	

BOLETÍN SEMANAL PRECIOS MAYORISTAS

Cuadro 3. Mercados mayoristas. Precios de venta de frutas frescas (continuación)
2021 (31 de julio al 6 de agosto)

Productos y mercados	Pesos por kilogramo				Tendencia	Productos y mercados	Pesos por kilogramo				Tendencia
	Mínimo	Máximo	Medio				Mínimo	Máximo	Medio		
Fresa (continuación)						Guanábana (continuación)					
Chiquinquirá (Boyacá)	5.333	6.667	5.889		+++	Chiquinquirá (Boyacá)	1.200	1.500	1.383		++
Cúcuta, Cenabastos	4.500	5.500	4.927		-	Cúcuta, Cenabastos	2.500	3.500	3.092		++
Duitama (Boyacá)	6.000	6.500	6.267		+	Ibagué, Plaza La 21	2.000	2.000	2.000		=
Manizales, Centro Galerías	5.200	6.000	5.467		=	Manizales, Centro Galerías	2.000	2.200	2.050		-
Medellín, Central Mayorista de Antioquia	6.500	7.500	7.050		-	Medellín, Central Mayorista de Antioquia	2.500	3.000	2.794		-
Medellín, Plaza Minorista "José María Villa"	7.000	8.000	7.367		-	Medellín, Plaza Minorista "José María Villa"	2.200	3.000	2.650		++
Montería, Mercado del Sur	3.400	4.000	3.633		+	Pamplona (Norte de Santander)	3.500	3.500	3.500		=
Neiva, Surabastos	5.625	6.250	6.104		++	Pasto, El Potrerillo	2.800	3.000	2.917		-
Pamplona (Norte de Santander)	3.500	4.000	3.750		++	Pereira, La 41	2.500	3.000	2.667		-
Pasto, El Potrerillo	5.000	6.000	5.583		+	Pereira, Mercasa	2.500	2.800	2.567		-
Pereira, Mercasa	5.000	5.000	5.000		=	Popayán, Plaza de mercado del barrio Bolívar	2.500	2.600	2.550		-
San Gil (Santander)	4.800	5.067	4.933		-	San Gil (Santander)	3.400	3.600	3.500		-
Sincelejo, Nuevo Mercado	4.000	4.400	4.178		+	Tibasosa (Boyacá), Coomproriente	2.200	2.500	2.388		-
Tibasosa (Boyacá), Coomproriente	6.000	6.000	6.000		++	Tuluá (Valle del Cauca)	2.500	2.900	2.733		+
Tunja, Complejo de Servicios del Sur	4.667	5.333	5.141		+	Tunja, Complejo de Servicios del Sur	2.200	2.500	2.392		-
Villavicencio, CAV	5.250	5.625	5.606		+	Villavicencio, CAV	3.000	3.800	3.458		+
Granadilla						Guayaba agria					
Arauca (Arauca)	5.000	6.429	5.655		-	Armenia, Mercar	2.500	2.600	2.533		-
Bogotá, D.C., Corabastos	4.000	4.667	4.462		-	Cartago (Valle del Cauca)	2.000	2.500	2.217		++
Bucaramanga, Centroabastos	4.286	5.714	5.147		+	Manizales, Centro Galerías	2.500	3.000	2.833		=
Cali, Cavasa	4.333	4.667	4.549		-	Montería, Mercado del Sur	2.000	2.000	2.000		-
Cali, Santa Helena	4.333	4.667	4.611		-	Pereira, La 41	2.000	2.000	2.000		-
Cartago (Valle del Cauca)	4.000	4.667	4.333		-	Pereira, Mercasa	1.800	2.700	2.325		+++
Chiquinquirá (Boyacá)	3.333	4.667	4.111		-	Sincelejo, Nuevo Mercado	2.200	2.400	2.367		-
Cúcuta, Cenabastos	4.643	5.000	4.821		+	Guayaba Atlántico					
Duitama (Boyacá)	4.800	5.000	4.889		+	Barranquilla, Barranquillita	1.400	1.560	1.444		++
Florencia (Caquetá)	4.533	4.533	4.533		n.d.	Guayaba común					
Ibagué, Plaza La 21	3.000	3.333	3.222		n.d.	Barranquilla, Barranquillita	1.600	2.000	1.800		-
La Unión (Nariño)	2.000	2.333	2.167		+	Cartagena, Bazurto	1.800	2.000	1.900		+
Manizales, Centro Galerías	3.333	3.667	3.500		n.d.	Chiquinquirá (Boyacá)	1.045	1.364	1.159		+
Medellín, Central Mayorista de Antioquia	1.923	5.000	3.517		-	Cúcuta, Cenabastos	1.167	1.333	1.312		-
Neiva, Surabastos	2.933	4.667	3.922		-	Montería, Mercado del Sur	1.400	1.600	1.533		-
Palmira (Valle del Cauca)	4.667	5.000	4.792		-	Sincelejo, Nuevo Mercado	1.600	1.800	1.658		+
Pasto, El Potrerillo	4.000	4.333	4.074		n.d.	Valledupar, Mercabastos	1.800	2.000	1.833		-
Pereira, Mercasa	4.000	5.000	4.458		-	Guayaba manzana					
Popayán, Plaza de mercado del barrio Bolívar	4.000	4.200	4.033		-	Cartago (Valle del Cauca)	1.900	2.000	1.967		+
Rionegro (Antioquia)	3.846	6.538	5.321		-	Manizales, Centro Galerías	2.200	2.500	2.350		=
Tibasosa (Boyacá), Coomproriente	3.667	4.667	4.058		-	Medellín, Central Mayorista de Antioquia	2.500	3.200	2.821		-
Tuluá (Valle del Cauca)	4.000	4.200	4.067		-	Rionegro (Antioquia)	2.800	3.000	2.946		-
Tunja, Complejo de Servicios del Sur	5.000	5.667	5.259		-	Guayaba pera					
Villavicencio, CAV	4.000	5.000	4.528		-	Arauca (Arauca)	1.591	2.273	2.000		-
Yopal (Casanare)	5.533	5.667	5.600		-	Armenia, Mercar	1.200	1.200	1.200		=
Guanábana						Barranquilla, Barranquillita	2.000	2.300	2.167		-
Armenia, Mercar	2.500	2.600	2.544		+	Barranquilla, Granabastos	2.100	2.200	2.175		-
Bogotá, D.C., Corabastos	2.700	4.600	3.199		+						
Bucaramanga, Centroabastos	2.500	2.700	2.638		-						
Cali, Cavasa	2.500	2.600	2.558		+						
Cartago (Valle del Cauca)	2.800	3.000	2.883		+						

Cuadro 3. Mercados mayoristas. Precios de venta de frutas frescas (continuación)
2021 (31 de julio al 6 de agosto)

Productos y mercados	Pesos por kilogramo				Tendencia	Productos y mercados	Pesos por kilogramo				Tendencia
	Mínimo	Máximo	Medio				Mínimo	Máximo	Medio		
Guayaba pera (continuación)						Kiwi (continuación)					
Bogotá, D.C., Corabastos	1.429	1.929	1.705		-	Cali, Santa Helena	9.000	9.500	9.250		+
Bucaramanga, Centroabastos	1.460	1.920	1.665		+	Chiquinquirá (Boyacá)	11.500	14.000	12.583		+
Buenaventura (Valle del Cauca)	1.600	1.700	1.633		-	Cúcuta, Cenabastos	13.000	14.000	13.583		=
Cali, Cavasa	1.200	1.300	1.242		-	Ibagué, Plaza La 21	11.000	12.000	11.250		++
Cali, Santa Helena	1.000	1.100	1.063		-	La Unión (Nariño)	8.000	8.500	8.250		+
Cartagena, Bazurto	2.200	2.400	2.300		=	Manizales, Centro Galerías	12.000	13.000	12.250		-
Cartago (Valle del Cauca)	1.300	1.600	1.433		+	Medellín, Central Mayorista de Antioquia	10.000	11.000	10.188		+
Cúcuta, Cenabastos	1.591	1.818	1.671		-	Neiva, Surabastos	11.000	12.000	11.742		+
Duitama (Boyacá)	1.955	2.045	2.015		++	Pamplona (Norte de Santander)	15.000	20.000	17.500		+++
Ibagué, Plaza La 21	1.400	1.500	1.450		+	Pasto, El Potrerillo	7.000	7.500	7.278		+
Ipiales (Nariño), Ipiales somos todos	1.700	1.800	1.750		-	Pereira, Mercasa	10.000	12.000	11.000		n.d.
La Ceja (Antioquia)	1.000	1.700	1.300		-	Popayán, Plaza de mercado del barrio Bolívar	9.500	10.000	9.713		+
La Unión (Nariño)	1.500	1.750	1.563		+	Tibasosa (Boyacá), Coomproriente	10.500	12.000	11.500		-
Manizales, Centro Galerías	1.200	1.300	1.233		=	Tuluá (Valle del Cauca)	12.000	12.000	12.000		+
Medellín, Central Mayorista de Antioquia	1.100	1.600	1.300		+	Tunja, Complejo de Servicios del Sur	11.000	11.000	11.000		-
Medellín, Plaza Minorista "José María Villa"	1.300	1.700	1.550		+++	Villavicencio, CAV	11.000	12.000	11.688		+
Neiva, Surabastos	1.500	2.700	1.981		+						
Palmira (Valle del Cauca)	1.400	1.700	1.550		+	Limón común					
Pamplona (Norte de Santander)	2.045	2.273	2.205		+	Armenia, Mercar	2.000	2.600	2.267		+
Pasto, El Potrerillo	1.400	1.500	1.472		-	Bogotá, D.C., Corabastos	929	1.571	1.168		+
Pereira, La 41	1.300	1.500	1.333		+	Bucaramanga, Centroabastos	1.000	1.600	1.220		++
Pereira, Mercasa	1.000	1.600	1.358		-	Bucaramanga, Mercados del centro	1.040	1.120	1.093		-
Popayán, Plaza de mercado del barrio Bolívar	1.400	1.500	1.463		+	Cali, Cavasa	1.667	2.083	1.840		++
Rionegro (Antioquia)	1.600	1.800	1.763		+	Cali, Santa Helena	1.500	1.667	1.597		-
Tibasosa (Boyacá), Coomproriente	1.364	1.636	1.568		-	Cartagena, Bazurto	1.000	1.143	1.099		+
Tuluá (Valle del Cauca)	1.400	1.400	1.400		=	Cartago (Valle del Cauca)	2.100	2.800	2.367		+
Tunja, Complejo de Servicios del Sur	1.455	2.125	1.703		+	Chiquinquirá (Boyacá)	1.571	2.000	1.786		++
Túquerres (Nariño)	1.470	1.870	1.613		-	Cúcuta, Cenabastos	2.000	2.500	2.092		+
Villavicencio, CAV	900	1.100	1.004		-	Cúcuta, La Nueva Sexta	1.667	2.083	1.833		+
						Florencia (Caquetá)	1.840	1.840	1.840		-
Guayaba pera valluna						Ibagué, Plaza La 21	1.000	1.429	1.246		+++
Medellín, Central Mayorista de Antioquia	2.000	2.500	2.246		+	Medellín, Central Mayorista de Antioquia	1.286	1.800	1.558		+
						Medellín, Plaza Minorista "José María Villa"	1.400	1.600	1.446		-
Gulupa						Montería, Mercado del Sur	571	714	671		-
Bogotá, D.C., Corabastos	2.333	2.667	2.500		-	Neiva, Surabastos	1.120	1.440	1.317		++
Ibagué, Plaza La 21	1.600	2.400	2.027		+	Pamplona (Norte de Santander)	2.000	2.500	2.167		++
Medellín, Central Mayorista de Antioquia	1.400	1.800	1.670		++	Pasto, El Potrerillo	750	750	750		+
Neiva, Surabastos	2.000	2.400	2.220		+	Pereira, La 41	2.000	3.000	2.367		+
Peñol (Antioquia)	1.200	1.200	1.200		=	Pereira, Mercasa	1.500	3.000	2.267		-
Sonsón (Antioquia)	700	1.000	850		-	Sincelejo, Nuevo Mercado	857	1.000	944		++
						Socorro (Santander)	1.200	1.400	1.300		+++
Higo						Tunja, Complejo de Servicios del Sur	1.600	1.600	1.600		-
Bogotá, D.C., Corabastos	4.000	5.000	4.530		-	Valledupar, Mercabastos	1.322	1.762	1.640		++
Medellín, Central Mayorista de Antioquia	4.000	5.000	4.350		+	Valledupar, Mercado Nuevo	1.000	1.200	1.120		-
Sonsón (Antioquia)	2.500	3.000	2.750		+++	Villavicencio, CAV	1.000	1.200	1.098		-
Kiwi						Limón común valluno					
Bogotá, D.C., Corabastos	11.500	13.000	12.397		++	Buenaventura (Valle del Cauca)	2.500	2.700	2.600		=
Bucaramanga, Centroabastos	11.500	12.400	11.956		-	Palmira (Valle del Cauca)	2.000	2.083	2.073		-
Cali, Cavasa	9.500	10.000	9.823		+	Tuluá (Valle del Cauca)	1.167	1.250	1.204		-

BOLETÍN SEMANAL PRECIOS MAYORISTAS

Cuadro 3. Mercados mayoristas. Precios de venta de frutas frescas (continuación)
2021 (31 de julio al 6 de agosto)

Productos y mercados	Pesos por kilogramo				Tendencia	Productos y mercados	Pesos por kilogramo				Tendencia
	Mínimo	Máximo	Medio				Mínimo	Máximo	Medio		
Limón mandarino						Lulo (continuación)					
Armenia, Mercar	900	1.000	967		++	Buenaventura (Valle del Cauca)	3.000	3.400	3.267		-
Armenia, Retiro	800	900	833		+++	Cali, Cavasa	2.600	2.900	2.731		-
Ibagué, Plaza La 21	750	1.000	900		+	Cali, Santa Helena	2.600	2.700	2.663		-
La Ceja (Antioquia)	600	1.000	817		++	Cartagena, Bazurto	3.600	4.500	4.006		+
Medellín, Central Mayorista de Antioquia	700	1.200	863		-	Cartago (Valle del Cauca)	2.900	3.000	2.950		+
Medellín, Plaza Minorista "José María Villa"	1.000	1.300	1.150		+	Chiquinquirá (Boyacá)	3.043	3.478	3.188		=
Peñol (Antioquia)	700	1.000	833		-	Cúcuta, Cenabastos	3.500	4.000	3.604		-
Pereira, La 41	1.200	1.500	1.367		-	Duitama (Boyacá)	3.043	3.478	3.333		+
Pereira, Mercasa	1.000	2.000	1.433		-	Florencia (Cauquetá)	3.600	3.600	3.600		++
Santa Bárbara (Antioquia)	400	500	488		-	Ibagué, Plaza La 21	2.800	3.040	2.901		-
Villavicencio, CAV	800	1.000	883		-	Manizales, Centro Galerías	3.000	3.000	3.000		+
Yopal (Casanare)	1.750	1.750	1.750		-	Medellín, Central Mayorista de Antioquia	2.200	2.700	2.450		-
						Medellín, Plaza Minorista "José María Villa"	2.700	3.200	2.931		++
						Montería, Mercado del Sur	3.400	3.500	3.475		-
Limón Tahití						Neiva, Surabastos	2.400	3.000	2.800		-
Armenia, Mercar	1.300	1.500	1.433		-	Palmira (Valle del Cauca)	2.700	3.000	2.863		-
Barranquilla, Barranquillita	1.167	1.250	1.227		+	Pamplona (Norte de Santander)	2.500	3.000	2.883		+
Bogotá, D.C., Corabastos	1.143	1.643	1.479		++	Pasto, El Potrerillo	2.174	2.522	2.402		+
Bucaramanga, Centroabastos	820	1.600	1.210		+++	Pereira, La 41	2.500	2.800	2.667		=
Bucaramanga, Mercados del centro	920	1.000	973		+++	Pereira, Mercasa	2.600	2.800	2.750		+
Cali, Cavasa	1.100	1.300	1.215		++	Popayán, Plaza de mercado del barrio Bolívar	2.800	2.920	2.860		+
Cali, Santa Helena	1.000	1.200	1.075		=	Santa Marta (Magdalena)	3.800	3.800	3.800		=
Cartagena, Bazurto	1.200	1.400	1.289		-	Sincelejo, Nuevo Mercado	2.800	3.000	2.983		-
Cartago (Valle del Cauca)	1.300	2.000	1.550		+	Tibasosa (Boyacá), Coomproriente	3.261	3.478	3.315		-
Chiquinquirá (Boyacá)	1.857	2.286	2.095		+++	Tuluá (Valle del Cauca)	2.500	2.600	2.550		-
Cúcuta, Cenabastos	909	1.364	1.127		++	Tunja, Complejo de Servicios del Sur	3.043	3.696	3.418		+
Duitama (Boyacá)	1.818	1.818	1.818		+++	Valledupar, Mercabastos	3.400	3.800	3.572		=
Ibagué, Plaza La 21	857	1.571	1.270		+++	Villavicencio, CAV	3.000	3.400	3.200		+
Manizales, Centro Galerías	1.200	1.300	1.225		-	Yopal (Casanare)	3.500	3.750	3.625		-
Medellín, Central Mayorista de Antioquia	1.000	1.700	1.442		+++						
Medellín, Plaza Minorista "José María Villa"	1.000	1.600	1.410		+++	Mandarina Arrayana					
Palmira (Valle del Cauca)	1.300	1.500	1.425		++	Bogotá, D.C., Corabastos	2.273	2.955	2.693		+
Pamplona (Norte de Santander)	833	1.667	1.250		+	Buenaventura (Valle del Cauca)	2.400	2.600	2.483		-
Pasto, El Potrerillo	1.000	1.000	1.000		-	Cali, Cavasa	1.800	2.000	1.900		=
Pereira, La 41	1.200	1.600	1.433		+	Cali, Santa Helena	1.650	1.750	1.717		-
Pereira, Mercasa	1.300	1.600	1.467		-	Chiquinquirá (Boyacá)	1.818	2.045	1.894		++
Rionegro (Antioquia)	1.300	2.000	1.608		+	Duitama (Boyacá)	1.818	1.818	1.818		-
Santa Bárbara (Antioquia)	500	600	525		++	Florencia (Cauquetá)	1.400	1.800	1.600		+
Socorro (Santander)	800	1.000	867		+++	Ibagué, Plaza La 21	1.600	1.800	1.733		+
Tibasosa (Boyacá), Coomproriente	1.364	1.364	1.364		+	La Unión (Nariño)	1.500	1.600	1.533		=
Tuluá (Valle del Cauca)	1.200	1.350	1.267		+	Neiva, Surabastos	1.591	2.273	2.041		+
Tunja, Complejo de Servicios del Sur	909	1.364	1.196		+++	Popayán, Plaza de mercado del barrio Bolívar	1.600	1.680	1.630		-
Villavicencio, CAV	1.120	1.400	1.232		++	Tibasosa (Boyacá), Coomproriente	2.045	2.273	2.136		++
						Tuluá (Valle del Cauca)	1.900	2.100	2.000		+
						Tunja, Complejo de Servicios del Sur	1.818	2.045	1.919		+
						Villavicencio, CAV	2.000	2.200	2.087		+
						Mandarina común					
Lulo						Arauca (Arauca)	1.955	2.500	2.371		-
Arauca (Arauca)	3.500	3.900	3.708		-	Barranquilla, Barranquillita	1.625	1.875	1.799		-
Armenia, Mercar	3.200	3.400	3.267		+						
Barranquilla, Barranquillita	3.900	4.000	3.967		-						
Barranquilla, Granabastos	3.800	3.900	3.856		-						
Bogotá, D.C., Corabastos	2.800	3.400	3.158		-						
Bucaramanga, Centroabastos	3.000	3.200	3.068		-						

Cuadro 3. Mercados mayoristas. Precios de venta de frutas frescas (continuación)
2021 (31 de julio al 6 de agosto)

Productos y mercados	Pesos por kilogramo				Tendencia	Productos y mercados	Pesos por kilogramo				Tendencia
	Mínimo	Máximo	Medio				Mínimo	Máximo	Medio		
Mandarina común (continuación)						Mango Tommy					
Bucaramanga, Centroabastos	1.761	2.087	1.883		+	Arauca (Arauca)	3.136	4.091	3.682		+
Bucaramanga, Mercados del centro	1.520	1.600	1.573		+	Barranquilla, Barranquillita	2.800	3.440	3.138		+++
Cartagena, Bazurto	2.045	2.273	2.193		+	Bogotá, D.C., Corabastos	6.667	7.083	6.788		++
Cúcuta, Cenabastos	2.000	2.400	2.192		+	Bucaramanga, Centroabastos	4.400	4.800	4.667		+
Cúcuta, La Nueva Sexta	2.000	2.400	2.225		++	Cali, Cavasa	6.400	6.800	6.738		+
Ipiiales (Nariño), Ipiiales somos todos	1.000	1.120	1.099		+	Cali, Santa Helena	5.000	5.800	5.375		+
Montería, Mercado del Sur	1.720	1.800	1.765		-	Cartago (Valle del Cauca)	4.583	5.833	5.132		++
Pamplona (Norte de Santander)	1.800	2.000	1.933		-	Chiquinquirá (Boyacá)	6.818	7.273	6.970		+++
Sincelejo, Nuevo Mercado	1.800	1.800	1.800		=	Cúcuta, Cenabastos	3.000	3.800	3.200		+
Tibasosa (Boyacá), Coomproyente	2.273	2.727	2.538		++	La Ceja (Antioquia)	5.500	7.000	6.000		++
Tunja, Complejo de Servicios del Sur	1.727	2.045	1.836		+	La Unión (Nariño)	4.000	4.200	4.100		++
Túquerres (Nariño)	1.350	1.500	1.442		-	Medellín, Central Mayorista de Antioquia	4.800	6.500	5.533		++
Valledupar, Mercabastos	1.600	2.000	1.825		+	Medellín, Plaza Minorista "José María Villa"	5.000	5.500	5.300		++
Mandarina Oneco						Neiva, Surabastos	4.400	4.800	4.550		++
Armenia, Mercar	1.800	2.000	1.933		=	Palmira (Valle del Cauca)	5.800	6.200	5.990		+
Armenia, Retiro	1.200	1.600	1.344		-	Pasto, El Potrerillo	5.200	5.600	5.400		n.d.
Bogotá, D.C., Corabastos	2.045	2.273	2.244		-	Rionegro (Antioquia)	6.500	7.000	6.625		+++
Cali, Cavasa	2.000	2.000	2.000		-	Tuluá (Valle del Cauca)	4.600	5.200	4.970		+
Cali, Santa Helena	1.650	1.750	1.717		-	Tunja, Complejo de Servicios del Sur	4.545	4.545	4.545		+++
Cartago (Valle del Cauca)	2.300	2.800	2.417		-	Villavicencio, CAV	5.000	5.600	5.367		+
Manizales, Centro Galerías	1.500	1.700	1.600		-	Yopal (Casanare)	5.600	5.600	5.600		++
Medellín, Central Mayorista de Antioquia	1.900	2.500	2.177		-	Manzana nacional					
Medellín, Plaza Minorista "José María Villa"	2.600	3.000	2.808		-	Bogotá, D.C., Corabastos	3.500	4.000	3.891		-
Pereira, La 41	1.600	2.000	1.900		-	Medellín, Central Mayorista de Antioquia	4.500	5.000	4.917		-
Pereira, Mercasa	1.500	2.000	1.750		-	Tibasosa (Boyacá), Coomproyente	2.727	3.182	2.983		++
Rionegro (Antioquia)	2.500	3.600	2.950		-	Tunja, Complejo de Servicios del Sur	2.955	3.182	3.077		+
Santa Bárbara (Antioquia)	1.000	1.750	1.422		-	Manzana roja importada					
Mango común						Arauca (Arauca)	8.500	9.000	8.792		+
Bogotá, D.C., Corabastos	2.292	3.125	2.681		++	Armenia, Mercar	8.079	8.158	8.132		+++
Cali, Santa Helena	1.600	1.800	1.733		=	Barranquilla, Barranquillita	6.053	6.211	6.167		+
Cartago (Valle del Cauca)	2.200	3.000	2.500		-	Bogotá, D.C., Corabastos	8.421	9.474	9.039		+
Medellín, Central Mayorista de Antioquia	2.000	3.200	2.400		-	Bucaramanga, Centroabastos	8.250	8.600	8.450		+
Medellín, Plaza Minorista "José María Villa"	2.200	3.200	2.675		+++	Buenaventura (Valle del Cauca)	7.789	8.158	7.921		-
Pereira, Mercasa	3.391	3.913	3.645		++	Cali, Cavasa	7.105	7.632	7.434		-
Santa Bárbara (Antioquia)	2.000	2.500	2.250		++	Cali, Santa Helena	6.842	7.368	7.105		+
Tunja, Complejo de Servicios del Sur	1.818	1.818	1.818		+	Cartagena, Bazurto	7.895	8.947	8.421		+
Mango de azúcar						Cartago (Valle del Cauca)	8.947	9.368	9.184		+
Barranquilla, Barranquillita	3.200	3.600	3.396		++	Chiquinquirá (Boyacá)	8.421	9.211	8.991		-
Bogotá, D.C., Corabastos	3.333	4.167	3.967		+	Cúcuta, Cenabastos	8.250	8.500	8.333		+
Bucaramanga, Centroabastos	3.200	3.200	3.200		+	Duitama (Boyacá)	8.947	8.947	8.947		++
Duitama (Boyacá)	3.864	3.864	3.864		n.d.	Florencia (Caquetá)	9.474	9.474	9.474		+++
Medellín, Central Mayorista de Antioquia	3.500	4.500	4.104		n.d.	Ibagué, Plaza La 21	7.895	8.421	8.275		-
Medellín, Plaza Minorista "José María Villa"	3.000	3.400	3.221		-	Ipiiales (Nariño), Ipiiales somos todos	5.263	5.526	5.395		n.d.
Tunja, Complejo de Servicios del Sur	3.182	3.409	3.239		-	La Unión (Nariño)	6.053	6.316	6.250		+
Villavicencio, CAV	3.800	4.000	3.900		+	Manizales, Centro Galerías	8.421	8.947	8.640		+
						Medellín, Central Mayorista de Antioquia	7.895	8.947	8.443		-

BOLETÍN SEMANAL PRECIOS MAYORISTAS

Cuadro 3. Mercados mayoristas. Precios de venta de frutas frescas (continuación)
2021 (31 de julio al 6 de agosto)

Productos y mercados	Pesos por kilogramo				Tendencia	Productos y mercados	Pesos por kilogramo				Tendencia
	Mínimo	Máximo	Medio				Mínimo	Máximo	Medio		
Manzana roja importada (continuación)						Manzana verde importada					
Neiva, Surabastos	9.737	9.737	9.737	+		Arauca (Arauca)	11.333	12.667	11.889	+	
Palmira (Valle del Cauca)	7.632	7.895	7.816	=		Armenia, Mercar	7.895	8.158	8.026	++	
Pamplona (Norte de Santander)	8.500	9.000	8.750	+		Barranquilla, Barranquillita	6.211	6.316	6.263	+	
Pasto, El Potrerillo	5.789	6.053	5.921	+		Bogotá, D.C., Corabastos	8.947	10.000	9.393	+	
Pereira, Mercasa	7.895	8.421	8.158	n.d.		Bucaramanga, Centroabastos	8.500	8.925	8.650	+	
Popayán, Plaza de mercado del barrio Bolívar	7.368	7.895	7.500	+		Buenaventura (Valle del Cauca)	7.895	8.421	8.228	-	
Rionegro (Antioquia)	9.474	9.474	9.474	-		Cali, Cavasa	7.368	7.895	7.750	-	
San Gil (Santander)	7.500	8.500	8.000	-		Cali, Santa Helena	7.105	7.368	7.237	-	
Sincelejo, Nuevo Mercado	7.500	7.500	7.500	=		Cartagena, Bazurto	7.684	8.211	7.947	-	
Tibasosa (Boyacá), Coomproriente	8.684	9.211	8.849	+		Cartago (Valle del Cauca)	8.421	9.579	9.105	+	
Tuluá (Valle del Cauca)	8.684	8.947	8.776	-		Chiquinquirá (Boyacá)	9.474	10.526	9.956	-	
Tunja, Complejo de Servicios del Sur	8.947	9.474	9.181	n.d.		Cúcuta, Cenabastos	8.500	9.250	8.833	+	
Túquerres (Nariño)	5.526	6.053	5.789	=		Duitama (Boyacá)	9.474	9.474	9.474	+	
Valledupar, Mercado Nuevo	7.895	8.421	8.070	+		Florencia (Cauquetá)	9.842	9.842	9.842	+	
Villavicencio, CAV	8.947	9.474	9.375	+		Ibague, Plaza La 21	8.421	9.474	9.035	-	
Yopal (Casanare)	8.421	8.947	8.684	-		Ipiales (Nariño), Ipiales somos todos	6.579	6.842	6.711	+	
Manzana royal gala importada						La Unión (Nariño)	6.316	6.579	6.382	+	
Arauca (Arauca)	11.333	12.000	11.611	+		Manizales, Centro Galerías	8.421	8.947	8.684	+	
Armenia, Mercar	7.632	8.579	7.971	+++		Medellín, Central Mayorista de Antioquia	8.421	9.474	8.925	-	
Bogotá, D.C., Corabastos	8.947	9.579	9.080	+		Montería, Mercado del Sur	7.368	7.895	7.592	+	
Bucaramanga, Centroabastos	7.500	8.100	7.700	+		Neiva, Surabastos	9.211	10.000	9.596	+	
Cali, Cavasa	7.105	7.632	7.434	-		Palmira (Valle del Cauca)	7.895	8.158	7.928	-	
Cali, Santa Helena	6.842	7.368	7.149	-		Pamplona (Norte de Santander)	8.500	9.000	8.750	-	
Cartago (Valle del Cauca)	8.947	9.368	9.184	+		Pasto, El Potrerillo	6.842	7.368	6.930	+	
Chiquinquirá (Boyacá)	8.421	9.211	8.947	-		Pereira, Mercasa	7.895	8.421	8.158	n.d.	
Cúcuta, Cenabastos	8.000	8.250	8.167	+		Popayán, Plaza de mercado del barrio Bolívar	7.368	7.895	7.645	+	
Duitama (Boyacá)	8.684	8.684	8.684	=		Rionegro (Antioquia)	8.947	10.000	9.452	-	
Florencia (Cauquetá)	10.000	10.000	10.000	++		San Gil (Santander)	8.500	10.000	9.250	-	
Ibague, Plaza La 21	7.895	8.947	8.363	-		Sincelejo, Nuevo Mercado	6.000	6.000	6.000	-	
Ipiales (Nariño), Ipiales somos todos	5.263	5.526	5.395	+		Tibasosa (Boyacá), Coomproriente	8.947	9.474	9.276	-	
Manizales, Centro Galerías	8.421	8.947	8.684	=		Tuluá (Valle del Cauca)	8.421	8.789	8.645	+	
Medellín, Central Mayorista de Antioquia	8.421	8.947	8.618	-		Tunja, Complejo de Servicios del Sur	9.474	10.000	9.649	+	
Montería, Mercado del Sur	7.895	7.895	7.895	+		Túquerres (Nariño)	7.368	7.895	7.632	+++	
Neiva, Surabastos	8.947	9.474	9.342	+		Valledupar, Mercado Nuevo	8.421	8.947	8.596	+	
Palmira (Valle del Cauca)	7.632	7.895	7.796	=		Villavicencio, CAV	9.474	10.000	9.759	+	
Pamplona (Norte de Santander)	8.500	8.500	8.500	+		Yopal (Casanare)	8.421	8.947	8.684	-	
Pasto, El Potrerillo	5.789	6.316	6.148	+		Maracuyá					
Pereira, Mercasa	7.895	8.421	8.158	n.d.		Arauca (Arauca)	3.000	3.500	3.200	+	
Popayán, Plaza de mercado del barrio Bolívar	7.368	7.632	7.467	+		Armenia, Mercar	1.800	2.200	1.950	-	
Rionegro (Antioquia)	8.421	10.000	9.430	-		Bogotá, D.C., Corabastos	2.400	3.000	2.607	-	
San Gil (Santander)	8.000	8.500	8.250	-		Bucaramanga, Centroabastos	1.833	2.267	2.017	-	
Tibasosa (Boyacá), Coomproriente	8.684	9.211	8.882	+		Buenaventura (Valle del Cauca)	2.500	2.700	2.617	-	
Tuluá (Valle del Cauca)	8.684	8.947	8.776	+		Cali, Cavasa	2.200	2.200	2.200	-	
Tunja, Complejo de Servicios del Sur	8.947	9.737	9.444	+		Cali, Santa Helena	2.000	2.500	2.288	-	
Túquerres (Nariño)	5.789	6.053	5.921	+		Cartago (Valle del Cauca)	2.300	2.500	2.433	-	
Villavicencio, CAV	9.474	10.000	9.693	+		Chiquinquirá (Boyacá)	2.000	2.500	2.300	-	
						Cúcuta, Cenabastos	2.700	3.500	3.187	-	

Cuadro 3. Mercados mayoristas. Precios de venta de frutas frescas (continuación)
2021 (31 de julio al 6 de agosto)

Productos y mercados	Pesos por kilogramo				Tendencia	Productos y mercados	Pesos por kilogramo				Tendencia
	Mínimo	Máximo	Medio				Mínimo	Máximo	Medio		
Maracuyá (continuación)						Melón Cantalup (continuación)					
Ibagué, Plaza La 21	2.000	2.400	2.204		+	Ibagué, Plaza La 21	1.600	2.000	1.767		-
La Ceja (Antioquia)	2.000	2.200	2.067		+	Manizales, Centro Galerías	3.000	3.500	3.167		=
Manizales, Centro Galerías	1.800	2.000	1.950		-	Medellín, Central Mayorista de Antioquia	3.400	3.800	3.606		+
Medellín, Plaza Minorista "José María Villa"	1.800	2.400	2.000		+	Neiva, Surabastos	1.800	2.300	2.061		-
Palmira (Valle del Cauca)	2.000	2.200	2.100		-	Pamplona (Norte de Santander)	3.000	4.000	3.500		++
Pamplona (Norte de Santander)	3.000	3.000	3.000		-	Pasto, El Potrerillo	3.500	3.500	3.500		=
Pasto, El Potrerillo	2.000	2.333	2.153		-	Pereira, Mercasa	3.000	3.800	3.400		+
Pereira, La 41	2.000	2.500	2.267		-	Santa Marta (Magdalena)	1.600	1.600	1.600		=
Pereira, Mercasa	2.000	2.500	2.133		-	Tibasosa (Boyacá), Coomproriente	2.500	3.000	2.638		-
Popayán, Plaza de mercado del barrio Bolívar	2.000	2.200	2.075		-	Tunja, Complejo de Servicios del Sur	2.273	2.500	2.386		-
Rionegro (Antioquia)	2.000	2.600	2.304		-	Valledupar, Mercado Nuevo	1.600	1.700	1.675		++
Sonsón (Antioquia)	1.700	2.000	1.800		+	Villavicencio, CAV	3.000	3.500	3.242		+
Tibasosa (Boyacá), Coomproriente	2.200	2.500	2.325		-						
Tuluá (Valle del Cauca)	2.000	2.200	2.100		-	Mora de Castilla					
Tunja, Complejo de Servicios del Sur	2.300	2.800	2.533		+	Arauca (Arauca)	3.000	3.800	3.267		+
Túquerres (Nariño)	1.800	2.000	1.908		+	Barranquilla, Barranquillita	3.520	5.000	4.172		++
Villavicencio, CAV	2.300	2.700	2.475		++	Barranquilla, Granabastos	3.520	4.880	4.215		++
Yopal (Casanare)	2.000	2.000	2.000		-	Bogotá, D.C., Corabastos	3.333	4.167	3.925		+++
						Bucaramanga, Centroabastos	3.000	3.840	3.356		+++
Maracuyá antioqueño						Buenaventura (Valle del Cauca)	3.800	4.200	4.000		++
Medellín, Central Mayorista de Antioquia	1.500	2.000	1.865		++	Cali, Cavasa	3.200	3.600	3.350		++
Montería, Mercado del Sur	1.800	2.800	2.217		-	Cali, Santa Helena	3.040	3.200	3.180		+
Sincelejo, Nuevo Mercado	1.800	2.300	2.061		-	Cartagena, Bazurto	3.440	4.400	3.920		+++
						Cartago (Valle del Cauca)	3.600	4.400	3.933		++
Maracuyá huilense						Chiquinquirá (Boyacá)	2.000	2.700	2.283		++
Florencia (Caquetá)	2.080	2.080	2.080		-	Cúcuta, Cenabastos	2.000	2.500	2.267		++
Neiva, Surabastos	1.600	2.240	1.928		-	Duitama (Boyacá)	2.500	2.600	2.550		+++
						Ibagué, Plaza La 21	3.000	3.800	3.333		+++
Maracuyá santandereano						Ipiales (Nariño), Ipiales somos todos	1.875	2.250	2.139		++
Barranquilla, Barranquillita	2.533	3.067	2.763		-	Manizales, Centro Galerías	4.000	5.000	4.500		+++
Santa Marta (Magdalena)	2.400	2.600	2.513		-	Medellín, Central Mayorista de Antioquia	2.800	4.500	3.738		+++
Valledupar, Mercabastos	2.333	2.667	2.500		-	Montería, Mercado del Sur	3.400	4.400	3.867		+++
						Neiva, Surabastos	2.000	2.800	2.324		++
Maracuyá valluno						Palmira (Valle del Cauca)	3.600	4.000	3.680		+++
Barranquilla, Barranquillita	2.800	3.000	2.933		-	Pamplona (Norte de Santander)	1.600	2.400	1.933		+++
Barranquilla, Granabastos	2.600	2.800	2.758		-	Pasto, El Potrerillo	2.500	2.750	2.604		++
						Pereira, La 41	3.200	4.000	3.625		++
Melón Cantalup						Pereira, Mercasa	3.500	4.000	3.822		+++
Arauca (Arauca)	3.500	4.000	3.700		-	Popayán, Plaza de mercado del barrio Bolívar	3.200	3.680	3.447		+
Armenia, Mercar	2.700	2.900	2.789		+	Santa Marta (Magdalena)	3.200	3.280	3.248		++
Barranquilla, Barranquillita	1.900	2.100	2.000		+	Sincelejo, Nuevo Mercado	4.000	5.000	4.378		+++
Bogotá, D.C., Corabastos	1.800	2.800	2.199		-	Tibasosa (Boyacá), Coomproriente	2.400	2.500	2.488		++
Bucaramanga, Centroabastos	3.000	4.000	3.688		+++	Tuluá (Valle del Cauca)	3.600	3.760	3.640		+
Cali, Santa Helena	2.800	3.000	2.850		++	Tunja, Complejo de Servicios del Sur	2.700	3.200	2.989		++
Cartago (Valle del Cauca)	3.400	3.600	3.483		+	Valledupar, Mercabastos	3.600	4.400	4.100		+++
Chiquinquirá (Boyacá)	2.045	2.727	2.311		-	Villavicencio, CAV	3.000	3.700	3.392		+++
Cúcuta, Cenabastos	2.200	3.000	2.604		+	Yopal (Casanare)	3.125	3.750	3.438		+
Duitama (Boyacá)	2.500	2.500	2.500		n.d.						

BOLETÍN SEMANAL PRECIOS MAYORISTAS

Cuadro 3. Mercados mayoristas. Precios de venta de frutas frescas (continuación)
2021 (31 de julio al 6 de agosto)

Productos y mercados	Pesos por kilogramo				Tendencia	Productos y mercados	Pesos por kilogramo				Tendencia
	Mínimo	Máximo	Medio				Mínimo	Máximo	Medio		
Naranja común						Papaya Maradol					
Arauca (Arauca)	1.196	1.500	1.326		-	Sincelejo, Nuevo Mercado	1.150	1.250	1.200		-
Barranquilla, Barranquillita	1.120	1.120	1.120		=	Tibasosa (Boyacá), Coomproriente	1.400	1.600	1.475		-
Chiquinquirá (Boyacá)	600	667	611		-	Tunja, Complejo de Servicios del Sur	1.000	1.200	1.111		-
Cúcuta, Cenabastos	1.333	1.333	1.333		-	Valledupar, Mercabastos	1.273	1.591	1.351		+
Naranja común (continuación)						Valledupar, Mercado Nuevo	1.120	1.120	1.120		=
Cúcuta, La Nueva Sexta	1.167	1.500	1.340		+	Villavicencio, CAV	1.000	1.200	1.042		-
Neiva, Surabastos	480	640	560		+++	Yopal (Casanare)	900	900	900		-
Pamplona (Norte de Santander)	800	900	850		=	Medellín, Central Mayorista de Antioquia	2.143	2.857	2.452		-
Santa Bárbara (Antioquia)	556	889	697		+++	Arauca (Arauca)	1.700	2.200	1.950		++
Socorro (Santander)	800	800	800		-	Armenia, Mercar	1.400	1.600	1.500		+++
Sonsón (Antioquia)	600	700	650		++	Bogotá, D.C., Corabastos	2.222	2.500	2.350		++
Tunja, Complejo de Servicios del Sur	900	1.000	962		+	Bucaramanga, Centroabastos	2.000	2.100	2.031		-
Naranja Sweet						Buenaventura (Valle del Cauca)	2.000	2.200	2.133		-
Armenia, Mercar	840	900	873		-	Cali, Cavasa	1.900	2.000	1.994		+
Armenia, Retiro	640	720	671		-	Cali, Santa Helena	1.800	1.900	1.825		+
Bogotá, D.C., Corabastos	1.150	1.400	1.230		-	Cartago (Valle del Cauca)	2.000	2.500	2.167		++
Cali, Cavasa	860	1.000	923		-	Chiquinquirá (Boyacá)	1.667	1.944	1.815		+
Cali, Santa Helena	720	840	778		-	Cúcuta, Cenabastos	2.200	2.600	2.490		+
Cartago (Valle del Cauca)	900	1.000	937		-	Cúcuta, La Nueva Sexta	2.300	2.600	2.492		+
Ibagué, Plaza La 21	900	1.000	950		-	Ibagué, Plaza La 21	1.700	1.800	1.717		-
Neiva, Surabastos	825	1.000	950		-	Ipiales (Nariño), Ipiales somos todos	2.500	2.600	2.550		+
Pasto, El Potrerillo	1.000	1.000	1.000		n.d.	La Ceja (Antioquia)	2.600	3.000	2.717		+
Pereira, La 41	1.000	1.300	1.050		+	La Unión (Nariño)	1.200	1.300	1.275		=
Pereira, Mercasa	800	1.200	1.017		-	Manizales, Centro Galerías	2.000	2.200	2.100		=
Popayán, Plaza de mercado del barrio Bolívar	900	1.000	938		-	Medellín, Central Mayorista de Antioquia	2.500	2.800	2.656		+
Tuluá (Valle del Cauca)	900	920	915		-	Medellín, Plaza Minorista "José María Villa"	1.800	2.000	1.913		+
Naranja Valencia						Neiva, Surabastos	2.000	2.500	2.263		+
Barranquilla, Barranquillita	1.320	1.320	1.320		=	Palmira (Valle del Cauca)	1.800	1.900	1.825		+
Bogotá, D.C., Corabastos	1.150	1.400	1.230		-	Pamplona (Norte de Santander)	2.000	2.200	2.100		+
Bucaramanga, Centroabastos	880	980	915		-	Pereira, La 41	2.000	2.200	2.050		=
Bucaramanga, Mercados del centro	800	880	827		-	Pereira, Mercasa	2.000	2.200	2.050		+
Buenaventura (Valle del Cauca)	1.600	1.640	1.607		=	Popayán, Plaza de mercado del barrio Bolívar	1.900	2.000	1.963		-
Cartagena, Bazurto	1.120	1.200	1.151		-	Rionegro (Antioquia)	2.600	3.000	2.879		+
Cartago (Valle del Cauca)	740	800	777		-	Tibasosa (Boyacá), Coomproriente	1.667	1.944	1.840		+
Duitama (Boyacá)	1.100	1.200	1.150		-	Tuluá (Valle del Cauca)	1.500	1.600	1.542		+
Florencia (Cauquetá)	1.240	1.240	1.240		+	Tunja, Complejo de Servicios del Sur	1.500	1.667	1.620		-
Ipiales (Nariño), Ipiales somos todos	875	875	875		+	Valledupar, Mercado Nuevo	1.400	1.500	1.467		-
La Ceja (Antioquia)	1.200	1.700	1.500		-	Papaya tainung					
Manizales, Centro Galerías	900	1.000	950		=	Barranquilla, Barranquillita	2.000	2.000	2.000		+
Medellín, Central Mayorista de Antioquia	1.600	1.700	1.615		-	Bogotá, D.C., Corabastos	2.400	3.000	2.576		+
Medellín, Plaza Minorista "José María Villa"	1.500	1.700	1.573		+	Cartagena, Bazurto	1.700	1.800	1.767		-
Montería, Mercado del Sur	1.175	1.600	1.372		-	Florencia (Cauquetá)	1.500	1.600	1.550		+
Pereira, Mercasa	800	1.200	1.033		-	Medellín, Central Mayorista de Antioquia	1.600	2.000	1.829		+
Rionegro (Antioquia)	1.500	1.800	1.675		-	Medellín, Plaza Minorista "José María Villa"	1.700	2.000	1.858		+
Santa Marta (Magdalena)	1.080	1.080	1.080		n.d.	Montería, Mercado del Sur	1.120	1.440	1.293		n.d.

Cuadro 3. Mercados mayoristas. Precios de venta de frutas frescas (continuación)
2021 (31 de julio al 6 de agosto)

Productos y mercados	Pesos por kilogramo				Tendencia	Productos y mercados	Pesos por kilogramo				Tendencia
	Mínimo	Máximo	Medio				Mínimo	Máximo	Medio		
Papaya tainung (continuación)						Pera importada (continuación)					
Santa Marta (Magdalena)	900	1.000	950	=		La Unión (Nariño)	5.789	6.053	5.987	-	
Sincelejo, Nuevo Mercado	1.067	1.233	1.161	-		Manizales, Centro Galerías	7.000	7.500	7.250	-	
Villavicencio, CAV	1.300	1.400	1.363	+		Medellín, Central Mayorista de Antioquia	8.158	8.947	8.673	-	
						Montería, Mercado del Sur	7.263	7.368	7.298	-	
Patilla						Neiva, Surabastos	9.056	9.722	9.326	-	
Armenia, Mercar	1.000	1.100	1.033	+		Palmira (Valle del Cauca)	7.368	7.895	7.664	-	
Barranquilla, Barranquillita	890	900	899	+		Pamplona (Norte de Santander)	8.250	8.500	8.375	-	
Bogotá, D.C., Corabastos	1.300	1.600	1.396	-		Pasto, El Potrerillo	5.526	6.053	5.789	+	
Bucaramanga, Centroabastos	1.400	1.400	1.400	-		Pereira, Mercasa	7.500	7.500	7.500	n.d.	
Cali, Cavasa	1.400	1.500	1.442	-		Popayán, Plaza de mercado del barrio Bolívar	7.632	7.895	7.803	-	
Cali, Santa Helena	1.000	1.200	1.117	-		Rionegro (Antioquia)	8.947	10.526	9.298	-	
Cartagena, Bazurto	900	1.000	967	-		San Gil (Santander)	8.500	9.000	8.750	+	
Cartago (Valle del Cauca)	1.200	1.400	1.333	-		Tibasosa (Boyacá), Coomproriente	8.421	8.684	8.465	=	
Cúcuta, Cenabastos	1.100	1.300	1.192	=		Tuluá (Valle del Cauca)	8.526	8.947	8.737	-	
Medellín, Central Mayorista de Antioquia	800	1.000	917	-		Tunja, Complejo de Servicios del Sur	8.421	8.947	8.509	n.d.	
Medellín, Plaza Minorista "José María Villa"	950	1.100	1.021	+		Villavicencio, CAV	8.000	8.500	8.260	-	
Montería, Mercado del Sur	900	1.000	979	+		Yopal (Casanare)	7.000	7.500	7.250	-	
Palmira (Valle del Cauca)	1.300	1.400	1.383	-							
Pasto, El Potrerillo	1.500	2.000	1.792	n.d.		Pera nacional					
Pereira, La 41	1.200	1.200	1.200	=		Bogotá, D.C., Corabastos	1.739	2.174	2.037	+	
Popayán, Plaza de mercado del barrio Bolívar	1.300	1.400	1.388	+		Bucaramanga, Centroabastos	2.000	2.200	2.100	=	
Rionegro (Antioquia)	1.100	1.500	1.327	-		Chiquinquirá (Boyacá)	1.739	2.174	1.884	-	
Socorro (Santander)	1.000	1.200	1.100	+		Ibagué, Plaza La 21	1.800	2.000	1.950	-	
Tuluá (Valle del Cauca)	1.300	1.400	1.388	-		Medellín, Central Mayorista de Antioquia	2.083	2.500	2.352	+	
Tunja, Complejo de Servicios del Sur	1.300	1.400	1.350	-		Tibasosa (Boyacá), Coomproriente	1.739	1.957	1.848	+	
Valledupar, Mercado Nuevo	1.000	1.000	1.000	=		Tunja, Complejo de Servicios del Sur	1.739	1.957	1.813	++	
Villavicencio, CAV	1.500	1.500	1.500	+							
						Piña gold					
Patilla baby						Armenia, Mercar	1.400	1.800	1.578	-	
Bogotá, D.C., Corabastos	2.100	2.500	2.383	-		Bogotá, D.C., Corabastos	1.364	2.182	1.764	+++	
Bucaramanga, Centroabastos	2.400	2.500	2.450	++		Bucaramanga, Centroabastos	1.200	1.600	1.469	++	
Cali, Cavasa	2.500	2.600	2.550	+		Buenaventura (Valle del Cauca)	2.000	2.200	2.033	+	
Medellín, Central Mayorista de Antioquia	2.500	3.300	2.992	-		Cali, Cavasa	1.500	1.500	1.500	++	
						Cali, Santa Helena	1.400	1.500	1.450	++	
Pera importada						Cartagena, Bazurto	1.500	1.800	1.622	+	
Armenia, Mercar	7.500	8.150	7.794	++		Cartago (Valle del Cauca)	1.600	2.200	1.933	++	
Bogotá, D.C., Corabastos	7.750	8.500	8.060	+		Chiquinquirá (Boyacá)	1.636	1.818	1.727	=	
Bucaramanga, Centroabastos	8.000	8.100	8.037	+		Cúcuta, Cenabastos	1.300	1.800	1.575	++	
Buenaventura (Valle del Cauca)	7.895	8.000	7.921	-		Duitama (Boyacá)	1.500	1.700	1.633	+	
Cali, Cavasa	7.368	7.895	7.691	-		Ibagué, Plaza La 21	1.400	1.800	1.667	++	
Cali, Santa Helena	6.842	7.632	7.237	-		La Unión (Nariño)	2.500	2.500	2.500	=	
Cartagena, Bazurto	8.947	8.947	8.947	=		Manizales, Centro Galerías	1.500	1.800	1.617	++	
Cartago (Valle del Cauca)	8.421	9.316	9.039	+		Medellín, Central Mayorista de Antioquia	1.700	2.300	2.027	+++	
Cúcuta, Cenabastos	8.500	8.500	8.500	+		Medellín, Plaza Minorista "José María Villa"	1.500	1.800	1.648	+++	
Florencia (Caquetá)	9.158	9.158	9.158	++		Montería, Mercado del Sur	1.500	1.500	1.500	++	
Ibagué, Plaza La 21	7.895	8.421	8.289	+		Neiva, Surabastos	1.500	1.800	1.633	+	
Ipiales (Nariño), Ipiales somos todos	5.000	5.263	5.105	+		Palmira (Valle del Cauca)	1.200	1.500	1.350	+++	

Cuadro 3. Mercados mayoristas. Precios de venta de frutas frescas (continuación)
2021 (31 de julio al 6 de agosto)

Productos y mercados	Pesos por kilogramo				Tendencia	Productos y mercados	Pesos por kilogramo				Tendencia
	Mínimo	Máximo	Medio				Mínimo	Máximo	Medio		
Piña gold (continuación)						Tangelo (continuación)					
Pasto, El Potrerillo	1.200	1.400	1.254		+++	Manizales, Centro Galerías	2.400	2.500	2.467		=
Pereira, La 41	1.500	2.000	1.725		+	Medellín, Central Mayorista de Antioquia	3.000	3.800	3.392		+
Pereira, Mercasa	1.500	1.800	1.725		+	Pereira, Mercasa	2.700	3.500	2.850		++
Rionegro (Antioquia)	1.900	2.400	2.163		++	Rionegro (Antioquia)	3.700	4.200	3.917		+
Santa Marta (Magdalena)	2.200	2.200	2.200		=	Tibasosa (Boyacá), Coomproriente	2.000	2.800	2.505		+
Sincelejo, Nuevo Mercado	1.417	1.500	1.435		+	Tunja, Complejo de Servicios del Sur	2.000	2.400	2.206		+
Tibasosa (Boyacá), Coomproriente	1.500	1.800	1.638		-	Villavicencio, CAV	2.174	2.609	2.514		+
Tuluá (Valle del Cauca)	1.400	1.500	1.450		+	Tomate de árbol					
Tunja, Complejo de Servicios del Sur	1.100	1.350	1.249		+	Arauca (Arauca)	2.955	3.409	3.242		-
Piña manzana						Armenia, Mercar	2.920	3.000	2.973		+
Cali, Santa Helena	1.100	1.200	1.150		++	Barranquilla, Barranquillita	2.600	2.700	2.658		-
Popayán, Plaza de mercado del barrio Bolívar	1.200	1.300	1.263		+	Barranquilla, Granabastos	2.600	2.700	2.675		-
Piña perolera						Bogotá, D.C., Corabastos	2.600	3.200	2.852		++
Barranquilla, Barranquillita	1.120	1.400	1.300		+	Bucaramanga, Centroabastos	2.400	2.680	2.555		-
Barranquilla, Granabastos	1.080	1.120	1.107		-	Buenaventura (Valle del Cauca)	3.000	3.200	3.100		-
Piña perolera (continuación)						Cali, Cavasa	2.400	2.500	2.460		-
Bogotá, D.C., Corabastos	833	1.167	1.024		+	Cali, Santa Helena	2.800	3.000	2.888		-
Bucaramanga, Centroabastos	733	800	779		-	Cartagena, Bazurto	2.600	3.000	2.833		-
Chiquinquirá (Boyacá)	833	933	883		=	Cartago (Valle del Cauca)	2.600	3.000	2.767		-
Cúcuta, Cenabastos	1.000	1.167	1.033		-	Chiquinquirá (Boyacá)	2.391	2.609	2.536		-
Duitama (Boyacá)	1.167	1.167	1.167		n.d.	Cúcuta, Cenabastos	2.400	3.000	2.700		+
Florencia (Caquetá)	1.607	1.643	1.625		++	Duitama (Boyacá)	2.609	2.826	2.754		=
Montería, Mercado del Sur	960	1.320	1.115		+	El Santuario (Antioquia)	1.700	2.000	1.825		-
Pamplona (Norte de Santander)	1.000	1.233	1.133		-	Florencia (Caquetá)	3.360	3.360	3.360		++
Santa Marta (Magdalena)	1.400	1.440	1.420		=	Ibagué, Plaza La 21	2.800	3.040	2.873		+
Sincelejo, Nuevo Mercado	920	1.000	960		n.d.	Ipiales (Nariño), Ipiales somos todos	2.000	2.833	2.523		++
Tibasosa (Boyacá), Coomproriente	1.000	1.167	1.133		-	La Ceja (Antioquia)	1.800	2.200	2.000		-
Tunja, Complejo de Servicios del Sur	1.000	1.067	1.022		+	La Unión (Antioquia)	1.750	1.900	1.858		+
Valledupar, Mercabastos	1.400	1.400	1.400		+	Manizales, Centro Galerías	2.000	2.200	2.110		-
Pitahaya						Marinilla (Antioquia)	1.700	2.200	1.933		-
Arauca (Arauca)	9.000	12.000	10.833		-	Medellín, Central Mayorista de Antioquia	2.000	2.400	2.200		-
Bogotá, D.C., Corabastos	10.000	13.000	12.122		+	Medellín, Plaza Minorista "José María Villa"	2.000	2.600	2.344		+
Bucaramanga, Centroabastos	10.000	11.000	10.563		-	Montería, Mercado del Sur	2.400	2.680	2.507		-
Cúcuta, Cenabastos	14.000	15.000	14.500		+	Neiva, Surabastos	2.400	3.000	2.678		-
Medellín, Central Mayorista de Antioquia	11.000	16.000	13.104		+	Palmira (Valle del Cauca)	2.900	3.000	2.988		+
Neiva, Surabastos	9.000	12.000	10.833		-	Pamplona (Norte de Santander)	2.500	2.917	2.604		-
Tibasosa (Boyacá), Coomproriente	12.000	12.000	12.000		=	Pasto, El Potrerillo	2.000	2.400	2.167		+
Tunja, Complejo de Servicios del Sur	12.000	13.000	12.500		-	Peñol (Antioquia)	1.600	2.300	1.900		+
Villavicencio, CAV	13.000	15.000	13.525		+	Pereira, La 41	2.500	2.800	2.600		+
Tangelo						Pereira, Mercasa	2.000	2.700	2.458		-
Bogotá, D.C., Corabastos	2.800	3.400	3.161		-	Popayán, Plaza de mercado del barrio Bolívar	1.600	1.760	1.660		+
Bucaramanga, Centroabastos	1.800	1.980	1.870		-	Rionegro (Antioquia)	1.900	2.300	2.067		-
Cartago (Valle del Cauca)	2.200	2.600	2.383		++	San Gil (Santander)	3.000	3.000	3.000		+
						San Vicente (Antioquia)	1.900	2.000	1.975		+
						Santa Marta (Magdalena)	2.800	2.800	2.800		-
						Sincelejo, Nuevo Mercado	2.400	2.600	2.470		-
						Sonsón (Antioquia)	1.800	2.000	1.900		+

Cuadro 3. Mercados mayoristas. Precios de venta de frutas frescas (continuación)
2021 (31 de julio al 6 de agosto)

Productos y mercados	Pesos por kilogramo				Tendencia	Productos y mercados	Pesos por kilogramo				Tendencia
	Mínimo	Máximo	Medio				Mínimo	Máximo	Medio		
Tomate de árbol (continuación)						Uva Isabela (continuación)					
Tibasosa (Boyacá), Coomproriente	2.826	3.043	2.870	-		Pamplona (Norte de Santander)	4.000	4.000	4.000	=	
Tuluá (Valle del Cauca)	2.800	2.900	2.825	-		Pasto, El Potrerillo	2.400	2.800	2.660	-	
Tunja, Complejo de Servicios del Sur	2.826	3.043	2.890	+		Popayán, Plaza de mercado del barrio Bolívar	2.240	2.400	2.280	-	
Túquerres (Nariño)	1.667	2.000	1.803	-		Rionegro (Antioquia)	3.800	4.600	4.100	+	
Valledupar, Mercabastos	2.600	3.000	2.767	-		San Gil (Santander)	3.200	4.000	3.600	-	
Villavicencio, CAV	2.800	3.400	3.128	+		Sincelejo, Nuevo Mercado	3.500	3.833	3.708	-	
Yopal (Casanare)	3.000	3.000	3.000	-		Tibasosa (Boyacá), Coomproriente	2.400	2.800	2.570	=	
Uchuva con cáscara						Tuluá (Valle del Cauca)	2.720	2.800	2.787	+	
Bogotá, D.C., Corabastos	2.500	3.500	3.081	+		Tunja, Complejo de Servicios del Sur	2.800	3.200	2.982	-	
Bucaramanga, Centroabastos	4.200	4.500	4.325	-		Túquerres (Nariño)	2.400	2.560	2.520	-	
Cúcuta, Cenabastos	3.500	4.000	3.604	+		Villavicencio, CAV	3.167	3.500	3.333	++	
Ibagué, Plaza La 21	2.400	2.640	2.453	+		Yopal (Casanare)	2.800	3.200	3.000	-	
Medellín, Central Mayorista de Antioquia	2.200	3.500	2.877	+		Uva red globe nacional					
Pamplona (Norte de Santander)	2.000	2.000	2.000	-		Armenia, Mercar	5.440	5.600	5.529	++	
Uva importada						Bogotá, D.C., Corabastos	6.000	7.222	6.809	+	
Arauca (Arauca)	16.875	17.750	17.438	+		Bucaramanga, Centroabastos	6.611	7.222	6.935	+	
Bogotá, D.C., Corabastos	15.625	16.875	16.189	+		Cali, Cavasa	5.333	5.778	5.634	+	
Bucaramanga, Centroabastos	16.250	17.000	16.591	+		Cali, Santa Helena	5.333	5.600	5.511	+	
Cali, Santa Helena	11.765	12.353	11.863	-		Cartagena, Bazurto	7.000	7.500	7.300	+	
Cúcuta, Cenabastos	16.250	17.500	16.875	=		Cartago (Valle del Cauca)	6.500	7.000	6.767	+	
Medellín, Central Mayorista de Antioquia	14.375	16.250	15.026	-		Manizales, Centro Galerías	5.600	6.400	6.000	++	
San Gil (Santander)	16.250	20.000	18.125	++		Medellín, Central Mayorista de Antioquia	6.667	7.222	7.009	+	
Valledupar, Mercado Nuevo	15.625	15.625	15.625	=		Montería, Mercado del Sur	6.889	7.000	6.944	+	
Villavicencio, CAV	15.625	17.500	16.632	-		Pasto, El Potrerillo	3.360	4.000	3.658	++	
Uva Isabela						Pereira, Mercasa	6.200	6.500	6.388	++	
Arauca (Arauca)	3.200	3.360	3.253	+		Popayán, Plaza de mercado del barrio Bolívar	5.263	6.211	5.697	+	
Armenia, Mercar	3.084	3.172	3.133	-		Rionegro (Antioquia)	5.556	7.444	6.715	+	
Bogotá, D.C., Corabastos	3.289	3.556	3.482	-		Tuluá (Valle del Cauca)	5.800	5.900	5.850	+	
Bucaramanga, Centroabastos	2.720	3.080	2.920	-		Villavicencio, CAV	5.909	7.125	6.519	+	
Cali, Cavasa	2.240	2.400	2.273	-		Uva roja					
Cali, Santa Helena	2.160	2.240	2.200	=		Duitama (Boyacá)	4.400	4.400	4.400	n.d.	
Chiquinquirá (Boyacá)	3.200	4.000	3.800	-		Ipiales (Nariño), Ipiales somos todos	5.000	5.222	5.056	-	
Cúcuta, Cenabastos	3.600	4.000	3.933	+		La Unión (Nariño)	3.840	4.000	3.880	-	
Duitama (Boyacá)	2.800	2.800	2.800	=		Neiva, Surabastos	5.500	8.500	7.409	-	
Ibagué, Plaza La 21	2.400	2.560	2.418	-		Tibasosa (Boyacá), Coomproriente	4.000	4.400	4.150	++	
Ipiales (Nariño), Ipiales somos todos	2.560	2.800	2.729	-		Túquerres (Nariño)	5.000	5.111	5.083	+	
La Unión (Nariño)	3.200	3.360	3.240	+							
Medellín, Central Mayorista de Antioquia	3.000	3.600	3.258	-							
Palmira (Valle del Cauca)	2.080	2.240	2.200	-							

PRECIOS MAYORISTAS

Cuadro 3. Mercados mayoristas. Precios de venta de frutas frescas (conclusión)
2021 (31 de julio al 6 de agosto)

Productos y mercados	Pesos por kilogramo				Tendencia	Productos y mercados	Pesos por kilogramo				Tendencia
	Mínimo	Máximo	Medio	Precios			Mínimo	Máximo	Medio	Precios	
Uva verde						Zapote (continuación)					
Cartago (Valle del Cauca)	5.600	6.000	5.760		+	Cúcuta, Cenabastos	1.667	1.667	1.667		n.d.
Medellín, Central Mayorista de Antioquia	7.222	7.778	7.361		+	Medellín, Central Mayorista de Antioquia	1.500	2.000	1.717		-
Tunja, Complejo de Servicios del Sur	5.455	5.455	5.455		n.d.	Medellín, Plaza Minorista "José María Villa"	1.400	1.800	1.600		-
						Tunja, Complejo de Servicios del Sur	2.609	2.609	2.609		-
Zapote											
Bucaramanga, Centroabastos	2.600	2.800	2.667		-						

TENDENCIAS

---	-	+	+++
Variación mayor al -20 %	Variación entre 0 % y -10 %	Variación entre 0 % y 10 %	Variación mayor al 20 %
--	=	++	n. d.
Variación entre -10 % y -20 %	Variación igual a 0 %	Variación entre 10 % y 20 %	No determinado

TUBÉRCULOS, RAÍCES Y PLÁTANOS

Finalizan cosechas de yuca ICA

A lo largo de la presente semana se incrementaron los precios de la yuca ICA en trece de los quince mercados donde se vendió. El anterior comportamiento obedeció al menor abastecimiento de producto generado por la finalización de las cosechas en los municipios de Montenegro, Armenia (Quindío), Pereira (Risaralda), Mocoa, Puerto Guzmán (Putumayo), así como en zonas productoras de los departamentos de Cundinamarca y Tolima. En Armenia y La 41 en Pereira, por ejemplo, el kilo se vendió a \$978 y a \$1.100, respectivamente, 20,89%, en promedio, más.

De igual manera, aumentaron las cotizaciones de las papas criolla limpia y única, la yuca criolla, el plátano hartón verde y maduro, el ulluco y la arracacha amarilla. En el caso de la papa criolla limpia, el alza se registró en treinta y tres de los cuarenta y tres mercados donde se comercializó como consecuencia del bajo nivel de ingreso de producto desde Fosca, Chipaque, Une, El Rosal (Cundinamarca), Sonsón, La Unión, El Santuario, San Vicente Ferrer (Antioquia), Cajamarca (Tolima), Mutiscua, Pamplona, Chitagá (Norte de Santander), Ipiales, Túquerres (Nariño), Samacá y Sogamoso (Boyacá), a lo que se sumó la alta comercialización de este tubérculo efectuada durante la semana. En Villavicencio y Mercabastos en Valledupar, por ejemplo, el kilo se negoció a \$2.917 y a \$4.067, respectivamente, 40,97%, en promedio, más que la semana inmediatamente anterior.

También subió el precio de la yuca criolla, esta vez en trece de los dieciséis mercados donde se vendió. Los comerciantes manifestaron que esto se debió a la alta presencia de lluvias que afectó negativamente la producción en zonas de cultivo de Cereté, Canalete, Tierralta (Córdoba), Yondó y Mutatá (Antioquia). En

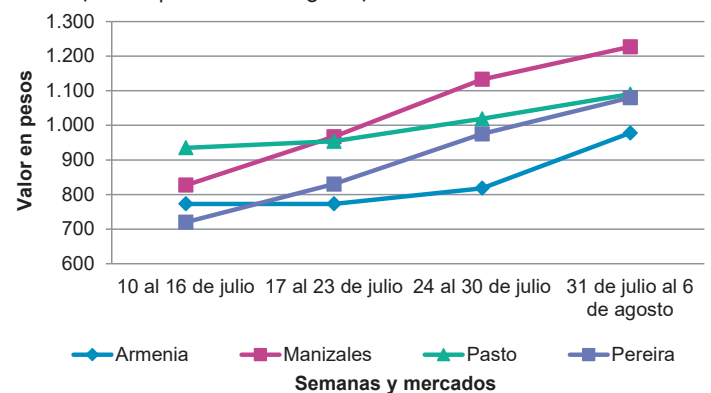
Montería y Bucaramanga, por ejemplo, el kilo se vendió a \$602 y a \$1.299, respectivamente, 23,63%, en promedio, más que la semana previa.

Así mismo, se registró un aumento en la cotización del plátano hartón verde debido a la reducción en el nivel de abastecimiento de producto procedente de los municipios de Tame, Saravena (Arauca), Aguazul (Casanare), Pereira (Risaralda), San Juan de Urabá, Turbo, Andes (Antioquia), Puerto Escondido, Los Córdoba (Córdoba), Armenia (Quindío) y Palestina (Caldas). El anterior comportamiento se presentó en veintiséis de los cuarenta mercados donde se transó el tubérculo durante la semana. En Yopal y Cúcuta, por ejemplo, el alza superó en promedio el 49,00%, ofreciéndose el kilo a \$1.733 y a \$2.219, respectivamente.

De forma contraria, se redujeron los precios mayoristas de las papas suprema, superior y capira. En cuanto a la papa suprema, esta tendencia se dio en los once mercados en los que se transó, como resultado del aumento en los niveles de producción y rendimiento en zonas productoras de Iles, Pupiales, Contadero, Pasto, Ipiales (Nariño), gracias a la disminución de las lluvias. En Armenia y Cavasa en Cali, por ejemplo, el kilo se ofreció a \$1.010 y a \$859, respectivamente, 12,79%, en promedio, menos.

Finalmente, las cotizaciones de la papa superior cayeron en nueve de los catorce mercados en los que se ofreció, ante el incremento en las cosechas en los municipios de Saboyá (Boyacá), Villapinzón, Lenguaque, Carmen de Carupa (Cundinamarca), Túquerres e Ipiales (Nariño). En Pasto, por ejemplo, el kilo se comercializó a \$840, 13,22% menos que la semana anterior.

Gráfico 6. Comportamiento de los precios de la yuca ICA 2021 (10 de julio al 6 de agosto)



Fuente: DANE, SIPSA.

BOLETÍN SEMANAL PRECIOS MAYORISTAS

Cuadro 4. Mercados mayoristas. Precios de venta de tubérculos, raíces y plátanos 2021 (31 de julio al 6 de agosto)

Productos y mercados	Pesos por kilogramo				Tendencia	Productos y mercados	Pesos por kilogramo				Tendencia
	Mínimo	Máximo	Medio				Mínimo	Máximo	Medio		
Arracacha amarilla						Ñame espino					
Arauca (Arauca)	1.400	1.880	1.680	-		Cartagena, Bazurto	1.200	2.000	1.550	-	
Bogotá, D.C., Corabastos	833	1.667	1.044	+++		Sincelejo, Nuevo Mercado	1.400	1.600	1.550	-	
Bucaramanga, Centroabastos	800	1.040	952	++		Papa Betina					
Buenaventura (Valle del Cauca)	1.200	1.440	1.307	-		Buenaventura (Valle del Cauca)	920	1.040	987	-	
Cali, Cavasa	667	833	755	+		Cali, Cavasa	760	840	803	-	
Cali, Santa Helena	1.000	1.083	1.028	-		Ipiales (Nariño), Centro de acopio	600	700	613	-	
Chiquinquirá (Boyacá)	1.167	1.333	1.250	=		Tunja, Complejo de Servicios del Sur	640	700	678	-	
Cúcuta, Cenabastos	1.200	1.800	1.467	++		Papa capira					
Florencia (Caquetá)	1.360	1.360	1.360	+++		Buenaventura (Valle del Cauca)	1.080	1.200	1.123	-	
Ibagué, Plaza La 21	480	640	542	+++		Cali, Cavasa	900	1.000	944	-	
Neiva, Surabastos	1.040	1.120	1.080	++		Cali, Santa Helena	940	1.000	988	-	
Palmira (Valle del Cauca)	1.000	1.083	1.042	+		Cartago (Valle del Cauca)	1.200	1.200	1.200	-	
Pamplona (Norte de Santander)	800	1.000	867	-		El Carmen de Viboral (Antioquia)	1.200	1.200	1.200	=	
Popayán, Plaza de mercado del barrio Bolívar	1.600	1.720	1.655	=		El Santuario (Antioquia)	1.200	1.400	1.283	+	
Tibasosa (Boyacá), Coomproriente	1.333	1.417	1.344	+		Ipiales (Nariño), Centro de acopio	700	800	725	-	
Tunja, Complejo de Servicios del Sur	833	1.000	958	+		Ipiales (Nariño), Ipiales somos todos	760	800	787	-	
Valledupar, Mercabastos	1.800	2.000	1.950	-		La Ceja (Antioquia)	1.500	1.700	1.583	=	
Villavicencio, CAV	1.200	1.600	1.367	-		La Unión (Antioquia)	1.250	1.400	1.317	+	
Yopal (Casanares)	1.500	1.550	1.525	-		Manizales, Centro Galerías	1.000	1.160	1.077	-	
Arracacha blanca						Marinilla (Antioquia)	1.100	1.400	1.213	++	
Armenia, Mercar	817	867	839	-		Medellín, Central Mayorista de Antioquia	1.300	1.500	1.389	+	
Cartago (Valle del Cauca)	917	1.167	1.014	++		Medellín, Plaza Minorista "José María Villa"	1.200	1.300	1.256	+	
Ipiales (Nariño), Ipiales somos todos	360	400	382	+		Montería, Mercado del Sur	1.400	1.440	1.407	+	
Manizales, Centro Galerías	968	1.129	1.022	++		Palmira (Valle del Cauca)	960	1.000	983	-	
Medellín, Central Mayorista de Antioquia	1.125	1.500	1.396	-		Pasto, El Potrerillo	800	900	845	-	
Medellín, Plaza Minorista "José María Villa"	1.600	2.300	2.065	+++		Peñol (Antioquia)	1.100	1.500	1.325	+	
Pasto, El Potrerillo	500	600	544	-		Pereira, La 41	1.000	1.200	1.125	-	
Pereira, La 41	1.167	1.250	1.208	+		Pereira, Mercasa	1.060	1.160	1.103	-	
Pereira, Mercasa	1.167	1.167	1.167	+		Popayán, Plaza de mercado del barrio Bolívar	1.000	1.040	1.005	-	
Tuluá (Valle del Cauca)	1.083	1.167	1.117	+		Rionegro (Antioquia)	1.200	1.500	1.271	-	
Ñame criollo						San Vicente (Antioquia)	1.500	1.600	1.550	+++	
Montería, Mercado del Sur	1.200	1.300	1.257	+		Santa Bárbara (Antioquia)	1.400	1.500	1.425	+	
Sincelejo, Nuevo Mercado	1.400	1.600	1.513	-		Sonsón (Antioquia)	1.250	1.300	1.288	+	
Ñame diamante						Tuluá (Valle del Cauca)	1.200	1.200	1.200	+	
Cartagena, Bazurto	500	600	577	-		Túquerres (Nariño)	700	800	765	-	
Montería, Mercado del Sur	560	660	603	+		Papa criolla limpia					
Sincelejo, Nuevo Mercado	600	600	600	=		Arauca (Arauca)	2.500	3.125	2.778	+++	
Valledupar, Mercabastos	700	700	700	=		Armenia, Mercar	2.500	2.633	2.589	-	
						Barranquilla, Granabastos	2.760	3.240	2.938	+	
						Bogotá, D.C., Corabastos	3.556	4.000	3.735	+	

Cuadro 4. Mercados mayoristas. Precios de venta de tubérculos, raíces y plátanos (continuación)
2021 (31 de julio al 6 de agosto)

Productos y mercados	Pesos por kilogramo				Tendencia	Productos y mercados	Pesos por kilogramo				Tendencia
	Mínimo	Máximo	Medio				Mínimo	Máximo	Medio		
Papa criolla limpia						Papa criolla sucia (continuación)					
Bucaramanga, Centroabastos	2.600	3.600	3.090		+++	Ipiales (Nariño), Centro de acopio	1.600	2.000	1.817		-
Cali, Cavasa	1.600	3.400	2.506		-	Palmira (Valle del Cauca)	2.200	2.840	2.523		-
Cali, Santa Helena	2.000	2.600	2.275		-	Pasto, El Potrerillo	1.600	2.000	1.858		-
Cartagena, Bazurto	3.400	3.600	3.467		++	Popayán, Plaza de mercado del barrio Bolívar	1.967	2.000	1.996		++
Cartago (Valle del Cauca)	3.000	3.600	3.317		-	Tuluá (Valle del Cauca)	2.167	2.250	2.194		-
Cúcuta, Cenabastos	2.600	3.800	3.342		+++	Tunja, Complejo de Servicios del Sur	1.600	2.400	2.072		+++
Duitama (Boyacá)	3.600	3.600	3.600		+++						
El Carmen de Viboral (Antioquia)	3.000	3.300	3.150		+	Papa ICA-Huila					
El Santuario (Antioquia)	3.200	3.500	3.383		+	La Unión (Nariño)	1.200	1.300	1.225		-
Florencia (Caquetá)	2.700	2.700	2.700		+	Pasto, El Potrerillo	840	1.000	933		-
Ibagué, Plaza La 21	2.600	3.360	3.011		+	Papa Morasurco					
Ipiales (Nariño), Ipiales somos todos	2.400	2.500	2.417		-	Ipiales (Nariño), Centro de acopio	500	600	552		-
La Ceja (Antioquia)	3.500	4.300	3.967		+	La Unión (Nariño)	1.100	1.160	1.130		+
La Unión (Antioquia)	2.800	3.500	3.088		+	Pasto, El Potrerillo	700	1.000	861		-
La Unión (Nariño)	2.600	2.800	2.750		++	Papa nevada					
Manizales, Centro Galerías	3.125	3.333	3.229		=	Cartago (Valle del Cauca)	1.875	2.125	1.948		+
Marinilla (Antioquia)	3.000	3.500	3.250		+	El Santuario (Antioquia)	1.400	2.000	1.633		+++
Medellín, Central Mayorista de Antioquia	2.800	3.700	3.298		+	Marinilla (Antioquia)	1.100	1.700	1.317		++
Medellín, Plaza Minorista "José María Villa"	3.200	4.300	3.715		++	Medellín, Central Mayorista de Antioquia	1.300	1.500	1.404		++
Montería, Mercado del Sur	3.500	4.000	3.758		+	Peñol (Antioquia)	1.100	1.600	1.350		++
Neiva, Surabastos	2.800	3.800	3.321		+	Pereira, Mercasa	1.867	2.133	1.983		-
Pamplona (Norte de Santander)	2.800	3.600	3.094		+++	Rionegro (Antioquia)	1.300	1.800	1.483		++
Pereira, La 41	3.400	4.200	3.783		-	San Vicente (Antioquia)	1.500	1.500	1.500		+++
Pereira, Mercasa	3.360	3.600	3.453		-	Papa parda pastusa					
Rionegro (Antioquia)	3.300	4.000	3.621		-	Arauca (Arauca)	880	1.200	1.037		+
San Gil (Santander)	2.600	3.000	2.800		+	Armenia, Mercar	980	1.040	1.010		-
San Vicente (Antioquia)	3.500	3.500	3.500		++	Bogotá, D.C., Corabastos	900	1.300	1.111		-
Santa Bárbara (Antioquia)	3.800	4.000	3.950		+	Bucaramanga, Centroabastos	840	1.000	913		-
Santa Marta (Magdalena)	3.000	3.200	3.064		-	Bucaramanga, Mercados del centro	1.000	1.100	1.033		-
Sincelejo, Nuevo Mercado	3.800	4.300	4.042		-	Cali, Cavasa	900	960	921		-
Socorro (Santander)	2.400	2.600	2.500		++	Cartago (Valle del Cauca)	920	1.000	980		=
Sonsón (Antioquia)	3.100	3.300	3.200		+	Chiquinquirá (Boyacá)	700	800	783		-
Tibasosa (Boyacá), Coomprorente	3.000	3.600	3.250		++	Cúcuta, Cenabastos	800	1.200	1.000		+++
Tunja, Complejo de Servicios del Sur	2.200	3.600	2.903		+	Florencia (Caquetá)	1.040	1.040	1.040		-
Túquerres (Nariño)	2.200	2.400	2.283		+	Ipiales (Nariño), Centro de acopio	600	800	696		-
Valledupar, Mercabastos	3.600	4.600	4.067		+++	Manizales, Centro Galerías	1.000	1.160	1.097		-
Valledupar, Mercado Nuevo	3.600	4.600	4.067		+++	Pamplona (Norte de Santander)	800	960	890		++
Villavicencio, CAV	2.800	3.000	2.917		+++	Pereira, La 41	900	960	920		+
Yopal (Casanare)	2.667	2.708	2.688		-	Pereira, Mercasa	840	880	853		-
						Popayán, Plaza de mercado del barrio Bolívar	1.200	1.260	1.208		-
						San Gil (Santander)	900	1.000	953		+
Papa criolla sucia											
Barranquilla, Barranquillita	2.800	3.600	3.104		+						
Bogotá, D.C., Corabastos	2.800	3.300	2.978		+						
Cali, Cavasa	1.200	2.900	2.044		-						
Chiquinquirá (Boyacá)	1.600	2.000	1.833		+						

Cuadro 4. Mercados mayoristas. Precios de venta de tubérculos, raíces y plátanos (continuación)
2021 (31 de julio al 6 de agosto)

Productos y mercados	Pesos por kilogramo				Tendencia	Productos y mercados	Pesos por kilogramo				Tendencia
	Mínimo	Máximo	Medio				Mínimo	Máximo	Medio		
Papa parda pastusa (continuación)						Papa suprema					
Socorro (Santander)	1.100	1.220	1.160		++	Armenia, Mercar	980	1.040	1.010		-
Yopal (Casanares)	938	938	938		-	Buenaventura (Valle del Cauca)	1.000	1.080	1.045		-
Papa Puracé						Cali, Cavasa	800	900	859		-
La Unión (Antioquia)	900	1.050	971		-	Cali, Santa Helena	1.000	1.060	1.020		-
Montería, Mercado del Sur	1.300	1.360	1.325		+	Ipiales (Nariño), Centro de acopio	600	700	642		-
Sincelejo, Nuevo Mercado	1.300	1.400	1.361		+	La Unión (Nariño)	900	1.000	940		-
Papa roja peruana						Palmira (Valle del Cauca)	960	1.080	1.035		-
Ipiales (Nariño), Centro de acopio	700	750	713		-	Pasto, El Potrerillo	700	800	762		-
Papa rubí						Popayán, Plaza de mercado del barrio Bolívar	1.000	1.160	1.073		-
Bogotá, D.C., Corabastos	740	1.000	835		+	Tuluá (Valle del Cauca)	1.100	1.260	1.180		-
Pereira, La 41	1.000	1.100	1.040		-	Túquerres (Nariño)	600	700	625		-
Pereira, Mercasa	920	1.040	993		+	Papa tocarreña					
Santa Marta (Magdalena)	1.000	1.080	1.022		+	Tunja, Complejo de Servicios del Sur	900	1.100	989		+++
Sincelejo, Nuevo Mercado	1.060	1.100	1.087		++	Papa única					
Tunja, Complejo de Servicios del Sur	660	700	692		+	Barranquilla, Barranquillita	900	960	925		+
Papa R-12 negra						Barranquilla, Granabastos	900	960	945		+
Bogotá, D.C., Corabastos	800	1.000	889		+	Bogotá, D.C., Corabastos	740	900	805		+
Cartago (Valle del Cauca)	1.200	1.300	1.250		=	Bucaramanga, Centroabastos	720	900	811		+
Manizales, Centro Galerías	1.000	1.160	1.077		-	Buenaventura (Valle del Cauca)	1.000	1.060	1.023		-
Medellín, Central Mayorista de Antioquia	1.140	1.240	1.197		+	Cali, Cavasa	800	860	811		-
Papa R-12 roja						Cali, Santa Helena	900	960	920		-
Bogotá, D.C., Corabastos	800	1.000	887		+	Cartagena, Bazurto	1.040	1.160	1.095		+
Tunja, Complejo de Servicios del Sur	640	740	689		n.d.	Cartago (Valle del Cauca)	1.000	1.160	1.083		+
Papa sabanera						Cúcuta, Cenabastos	600	1.000	821		+++
Bogotá, D.C., Corabastos	1.600	2.200	1.858		+	Ipiales (Nariño), Centro de acopio	600	700	642		-
Papa superior						La Unión (Nariño)	900	960	915		-
Bogotá, D.C., Corabastos	960	1.200	1.064		-	Manizales, Centro Galerías	920	960	930		-
Chiquinquirá (Boyacá)	700	800	783		-	Neiva, Surabastos	900	1.000	938		-
Cúcuta, Cenabastos	800	1.200	1.000		+++	Pamplona (Norte de Santander)	600	700	673		++
Duitama (Boyacá)	840	840	840		+	Pasto, El Potrerillo	680	760	718		-
Ibagué, Plaza La 21	960	1.080	1.010		-	Pereira, La 41	940	1.060	1.000		+
Ipiales (Nariño), Centro de acopio	700	800	756		-	Pereira, Mercasa	900	1.000	946		+
Ipiales (Nariño), Ipiales somos todos	760	840	813		-	Popayán, Plaza de mercado del barrio Bolívar	1.080	1.120	1.103		-
Neiva, Surabastos	1.000	1.200	1.088		+	Tunja, Complejo de Servicios del Sur	640	700	678		+
Pamplona (Norte de Santander)	800	960	890		++	Túquerres (Nariño)	550	700	617		-
Pasto, El Potrerillo	720	920	840		-	Valledupar, Mercabastos	860	900	892		+
Tibasosa (Boyacá), Coomproriente	800	800	800		=	Valledupar, Mercado Nuevo	860	900	890		+
Tunja, Complejo de Servicios del Sur	760	800	793		-	Plátano comino					
Túquerres (Nariño)	700	800	730		-	Medellín, Central Mayorista de Antioquia	900	1.100	1.035		+
Villavicencio, CAV	960	1.100	1.032		-	Rionegro (Antioquia)	1.000	1.400	1.225		-
						Plátano dominico hartón maduro					
						Manizales, Centro Galerías	800	850	813		=

Cuadro 4. Mercados mayoristas. Precios de venta de tubérculos, raíces y plátanos (continuación)
2021 (31 de julio al 6 de agosto)

Productos y mercados	Pesos por kilogramo				Tendencia	Productos y mercados	Pesos por kilogramo				Tendencia
	Mínimo	Máximo	Medio	Precios			Mínimo	Máximo	Medio	Precios	
Plátano dominico hartón maduro (continuación)						Plátano hartón verde (continuación)					
Pereira, La 41	700	800	767	-		Cali, Cavasa	950	1.000	991	+	
Pereira, Mercasa	600	1.000	783	-		Cali, Santa Helena	900	950	925	-	
Plátano dominico hartón verde						Cartagena, Bazurto	1.500	1.950	1.763	+	
Armenia, Retiro	600	700	656	+		Chiquinquirá (Boyacá)	1.300	1.750	1.558	+++	
Cartago (Valle del Cauca)	800	1.000	933	+		Cúcuta, Cenabastos	1.400	2.600	2.219	+++	
Manizales, Centro Galerías	800	850	813	=		Duitama (Boyacá)	1.500	1.500	1.500	+++	
Pereira, La 41	700	800	783	-		Florencia (Caquetá)	1.200	1.300	1.250	+	
Pereira, Mercasa	600	1.000	808	-		Ibagué, Plaza La 21	750	1.300	1.044	++	
Plátano dominico verde						Ipiales (Nariño), Ipiales somos todos	1.050	1.100	1.094	-	
Medellín, Central Mayorista de Antioquia	500	700	613	-		La Ceja (Antioquia)	1.200	1.500	1.258	-	
Santa Bárbara (Antioquia)	350	467	410	+++		Medellín, Central Mayorista de Antioquia	950	1.200	1.006	-	
Sonsón (Antioquia)	800	1.000	900	+		Medellín, Plaza Minorista "José María Villa"	900	1.300	1.083	++	
Plátano guineo						Montería, Mercado del Sur	1.125	1.250	1.177	++	
Bogotá, D.C., Corabastos	1.500	1.700	1.619	-		Neiva, Surabastos	1.000	1.300	1.173	+	
Cartago (Valle del Cauca)	800	900	867	-		Palmira (Valle del Cauca)	950	1.000	994	=	
La Ceja (Antioquia)	600	1.000	817	+++		Pamplona (Norte de Santander)	1.800	2.500	2.158	+++	
Medellín, Central Mayorista de Antioquia	600	900	733	-		Pasto, El Potrerillo	900	1.000	992	+	
Medellín, Plaza Minorista "José María Villa"	500	900	717	+++		Pereira, La 41	700	800	783	-	
Peñol (Antioquia)	400	533	489	-		Pereira, Mercasa	600	1.000	808	-	
Rionegro (Antioquia)	1.000	1.400	1.158	+		Popayán, Plaza de mercado del barrio Bolívar	1.120	1.200	1.170	+	
Santa Bárbara (Antioquia)	267	400	352	+++		Rionegro (Antioquia)	1.200	1.500	1.325	-	
Sonsón (Antioquia)	350	400	375	+		Santa Bárbara (Antioquia)	700	850	788	+	
Villavicencio, CAV	2.000	2.667	2.333	+		Santa Marta (Magdalena)	1.700	1.800	1.750	-	
Plátano hartón maduro						Sincelejo, Nuevo Mercado	1.125	1.237	1.192	+	
Armenia, Mercar	1.000	1.100	1.067	+++		Socorro (Santander)	600	640	627	+	
Bogotá, D.C., Corabastos	1.300	2.000	1.627	++		Tibasosa (Boyacá), Coomproriente	1.250	1.350	1.269	+++	
Cúcuta, Cenabastos	1.400	2.600	2.225	+++		Tuluá (Valle del Cauca)	1.000	1.100	1.017	-	
Ibagué, Plaza La 21	750	1.300	1.044	++		Tunja, Complejo de Servicios del Sur	1.500	1.750	1.585	+++	
Medellín, Central Mayorista de Antioquia	1.000	1.200	1.008	-		Túquerres (Nariño)	1.100	1.150	1.113	-	
Medellín, Plaza Minorista "José María Villa"	900	1.300	1.083	++		Valledupar, Mercabastos	1.650	1.740	1.670	+	
Neiva, Surabastos	1.000	1.300	1.173	+		Valledupar, Mercado Nuevo	1.650	1.740	1.675	+	
Pereira, La 41	700	800	767	-		Villavicencio, CAV	1.280	1.760	1.410	++	
Pereira, Mercasa	600	1.000	783	-		Yopal (Casanare)	1.680	1.760	1.733	+++	
Tunja, Complejo de Servicios del Sur	1.500	1.750	1.585	+++		Plátano hartón verde Eje Cafetero					
Plátano hartón verde						Medellín, Central Mayorista de Antioquia	1.300	1.500	1.400	+	
Arauca (Arauca)	1.300	1.800	1.517	-		Plátano hartón verde llanero					
Armenia, Mercar	700	800	767	-		Bogotá, D.C., Corabastos	1.600	2.250	1.899	++	
Armenia, Retiro	700	800	756	+		Ulluco					
Barranquilla, Barranquillita	1.200	1.350	1.250	-		Buenaventura (Valle del Cauca)	2.700	3.000	2.817	+	
Bogotá, D.C., Corabastos	1.300	2.000	1.625	++		Cali, Cavasa	1.167	1.250	1.201	+	
Bucaramanga, Centroabastos	1.600	2.240	1.920	++		Ipiales (Nariño), Ipiales somos todos	2.167	2.333	2.298	+	
Bucaramanga, Mercados del centro	2.048	2.080	2.069	+++		Pasto, El Potrerillo	1.500	1.625	1.542	+	
						Popayán, Plaza de mercado del barrio Bolívar	833	1.167	1.002	++	
						Túquerres (Nariño)	1.833	2.167	1.998	+	

Cuadro 4. Mercados mayoristas. Precios de venta de tubérculos, raíces y plátanos (conclusión) 2021 (31 de julio al 6 de agosto)

Productos y mercados	Pesos por kilogramo				Tendencia	Productos y mercados	Pesos por kilogramo				Tendencia
	Mínimo	Máximo	Medio	Precios			Mínimo	Máximo	Medio	Precios	
Yuca chirosa						Yuca ICA (continuación)					
Buenaventura (Valle del Cauca)	1.080	1.120	1.100		+	Armenia, Retiro	880	1.000	940		++
Ibagué, Plaza La 21	833	1.000	930		+	Cali, Cavasa	960	1.000	998		+
La Ceja (Antioquia)	1.280	1.400	1.327		-	Cali, Santa Helena	960	1.000	980		++
Medellín, Central Mayorista de Antioquia	1.080	1.200	1.131		-	Cartago (Valle del Cauca)	1.000	1.200	1.140		+
Rionegro (Antioquia)	800	1.120	945		-	Florencia (Cauquetá)	672	704	688		+
						La Unión (Nariño)	800	800	800		=
Yuca criolla						Manizales, Centro Galerías	1.200	1.280	1.227		+
Arauca (Arauca)	714	857	767		+	Neiva, Surabastos	1.600	2.000	1.717		+
Barranquilla, Barranquillita	800	850	827		+	Palmira (Valle del Cauca)	960	1.040	1.010		+
Barranquilla, Granabastos	825	875	860		+	Pasto, El Potrerillo	1.000	1.167	1.090		+
Bucaramanga, Centroabastos	1.190	1.429	1.299		+++	Pereira, La 41	1.080	1.120	1.100		+++
Bucaramanga, Mercados del centro	1.190	1.262	1.214		++	Pereira, Mercasa	1.000	1.120	1.085		++
Cartagena, Bazurto	625	750	694		-	Popayán, Plaza de mercado del barrio Bolívar	833	883	844		-
Cúcuta, Cenabastos	1.400	1.700	1.567		+	Tuluá (Valle del Cauca)	880	960	920		+
Medellín, Central Mayorista de Antioquia	1.320	1.520	1.473		+						
Medellín, Plaza Minorista "José María Villa"	1.320	1.520	1.418		+	Yuca llanera					
Montería, Mercado del Sur	500	750	602		+++	Bogotá, D.C., Corabastos	1.167	1.500	1.370		+
Pamplona (Norte de Santander)	952	1.429	1.243		++	Chiquinquirá (Boyacá)	1.000	1.167	1.056		=
Santa Marta (Magdalena)	1.125	1.125	1.125		n.d.	Duitama (Boyacá)	900	900	900		++
Sincelejo, Nuevo Mercado	600	700	652		+	Tibasosa (Boyacá), Coomprorente	767	833	825		++
Socorro (Santander)	800	900	850		+	Tunja, Complejo de Servicios del Sur	933	1.167	1.024		-
Valledupar, Mercabastos	600	750	681		-	Villavicencio, CAV	1.167	1.267	1.231		+
Valledupar, Mercado Nuevo	600	750	675		-	Yopal (Casanare)	667	667	667		=
Yuca ICA											
Armenia, Mercar	960	1.000	978		++						

TENDENCIAS

---	-	+	+++
Variación mayor al -20 %	Variación entre 0 % y -10 %	Variación entre 0 % y 10 %	Variación mayor al 20 %
--	=	++	n. d.
Variación entre -10 % y -20 %	Variación igual a 0 %	Variación entre 10 % y 20 %	No determinado

GRANOS, CÁRNICOS Y PROCESADOS

Se incrementaron precios del azúcar sulfitada

Durante la presente semana se incrementaron las cotizaciones mayoristas del azúcar sulfitada en quince de los veintitrés mercados donde se ofreció, como consecuencia de un alza en los precios de las materias primas utilizadas para su elaboración y una reducción en la disponibilidad de caña de azúcar para moler. En Ibagué y Medellín, por ejemplo, el alza superó el 8,00%, ofreciéndose el kilo a \$3.065 y a \$2.975, respectivamente.

De la misma forma, subieron las cotizaciones de los quesos costeño y doble crema ante la menor producción en Planeta Rica, Ciénaga de Oro, Chinú, Sahagún (Córdoba), Fundación, Ariguani (Magdalena), Florencia (Caquetá), Remedios y Caucasia (Antioquia). En el caso del queso doble crema, el alza se registró en catorce de los diecinueve mercados donde se vendió. En Bogotá y Cúcuta, por ejemplo, el kilo se transó a \$11.300 y a \$12.250, respectivamente, 8,65% en promedio, más.

En cambio, bajaron las cotizaciones del arroz de primera porque ingresó una mayor cantidad desde Yopal y Tauramena (Casanare), donde están saliendo las cosechas. El anterior comportamiento se registró en dieciocho de los treinta y tres mercados donde se negoció esta semana. En Tunja, por ejemplo, el kilo

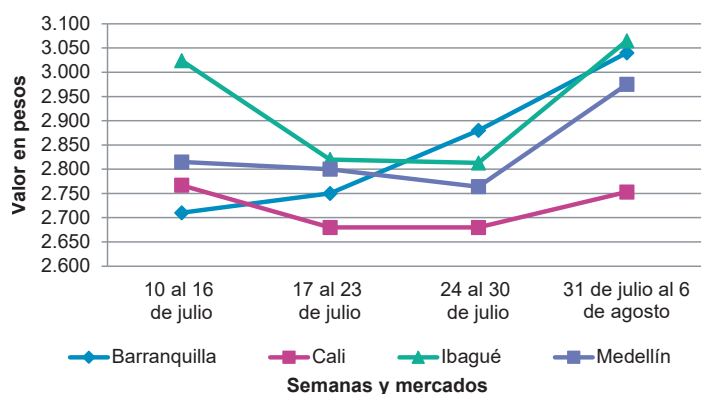


Fuente: <https://lapimientadorada.com/producto/azucar-moreno-de-cana-deme-rara-eco/>

se vendió a \$2.307, 10,13%, en promedio, menos que la semana inmediatamente anterior.

También bajaron los precios del huevo rojo AA en veintiuno de los veintitrés mercados en los que se comercializó, ante el aumento de la producción en las granjas establecidas en Palmira y Candelaria (Valle del Cauca), Bucaramanga (Santander), Entreríos, San Pedro de los Milagros y Fredonia (Antioquia). Adicionalmente, se presentó la entrada de nuevos lotes de gallinas ponedoras en Tuluá y San Pedro (Valle del Cauca). En Pasto y Medellín, por ejemplo, la unidad se ofreció a \$313 y a \$380, respectivamente, 11,56%, en promedio, menos.

Gráfico 7. Comportamiento de los precios del azúcar sulfitada 2021. (10 de julio al 6 de agosto)



Fuente: DANE, SIPSA.

Cuadro 5. Mercados mayoristas. Precios de venta de granos y cereales 2021 (31 de julio al 6 de agosto)

Productos y mercados	Pesos por kilogramo				Tendencia	Productos y mercados	Pesos por kilogramo				Tendencia
	Mínimo	Máximo	Medio				Mínimo	Máximo	Medio		
Arroz blanco importado						Arroz excelso (continuación)					
Pasto, El Potrerillo	3.111	3.156	3.144		+	Ibagué, Plaza La 21	2.360	2.400	2.373		-
Arroz de primera						Montería, Mercado del Sur	2.720	2.880	2.790		-
Armenia, Mercar	3.200	3.360	3.307		=	Santa Marta (Magdalena)	2.880	3.008	2.930		=
Barranquilla, Barranquillita	2.422	2.444	2.433		-	Sincelejo, Nuevo Mercado	2.600	2.632	2.620		-
Barranquilla, Granabastos	2.467	2.511	2.489		-	Valledupar, Mercado Nuevo	2.600	2.640	2.627		=
Bogotá, D.C., Corabastos	2.320	2.340	2.325		-	Arroz sopa cristal					
Bogotá, D.C., Paloquemao	2.760	2.880	2.830		+	Bucaramanga, Centroabastos	1.760	1.880	1.808		-
Bogotá, D.C., Plaza España	2.423	2.480	2.456		-	Bucaramanga, Mercados del centro	1.680	1.920	1.787		+
Bogotá, D.C., Plaza Las Flores	2.340	2.400	2.367		-	Arveja amarilla seca importada					
Bucaramanga, Mercados del centro	2.848	3.040	2.923		=	Bucaramanga, Centroabastos	2.887	3.174	3.071		+
Buenaventura (Valle del Cauca)	2.920	3.000	2.960		=	Cúcuta, Cenabastos	2.200	2.600	2.400		+
Cali, La Floresta	2.400	2.720	2.550		+	Ibagué, Plaza La 21	2.300	2.400	2.365		+
Cali, Santa Helena	2.200	2.640	2.427		+	Pamplona (Norte de Santander)	2.957	3.043	2.986		-
Cali, Siloé	2.400	2.800	2.577		-	Arveja verde seca importada					
Cartagena, Bazurto	2.533	2.556	2.548		+	Armenia, Mercar	2.907	2.996	2.966		=
Cartago (Valle del Cauca)	2.720	2.800	2.747		-	Bogotá, D.C., Corabastos	2.400	2.760	2.555		+
Cúcuta, Cenabastos	2.567	2.633	2.611		-	Bogotá, D.C., Paloquemao	3.520	3.520	3.520		-
Cúcuta, La Nueva Sexta	2.533	2.633	2.578		+	Bogotá, D.C., Plaza España	3.180	3.360	3.287		-
Florencia (Cauquetá)	2.640	2.640	2.640		-	Bucaramanga, Centroabastos	2.817	3.043	2.925		-
Manizales, Centro Galerías	2.720	2.800	2.780		=	Bucaramanga, Mercados del centro	2.774	3.043	2.917		=
Medellín, Central Mayorista de Antioquia	2.480	2.624	2.546		-	Cali, La Floresta	2.800	2.960	2.880		+
Medellín, Plaza Minorista "José María Villa"	2.600	2.760	2.680		-	Cali, Santa Helena	2.800	2.880	2.853		+
Montería, Mercado del Sur	2.178	2.222	2.206		-	Cali, Siloé	2.880	2.960	2.907		-
Neiva, Surabastos	2.480	2.480	2.480		-	Cartagena, Bazurto	2.400	2.500	2.467		=
Palmira (Valle del Cauca)	2.280	2.640	2.448		-	Cúcuta, Cenabastos	2.600	2.610	2.603		-
Pamplona (Norte de Santander)	2.667	2.733	2.689		=	Manizales, Centro Galerías	3.084	3.260	3.172		-
Pasto, El Potrerillo	2.880	2.880	2.880		-	Medellín, Central Mayorista de Antioquia	2.680	2.840	2.776		-
Pereira, Mercasa	2.840	2.882	2.858		=	Medellín, Plaza Minorista "José María Villa"	2.680	2.720	2.700		=
Popayán, Plaza de mercado del barrio Bolívar	2.520	2.522	2.521		-	Palmira (Valle del Cauca)	3.100	3.240	3.185		-
Santa Marta (Magdalena)	2.200	2.280	2.234		=	Pamplona (Norte de Santander)	2.957	3.043	3.014		=
Sincelejo, Nuevo Mercado	1.960	2.060	2.005		-	Pasto, El Potrerillo	2.160	2.320	2.260		+
Tuluá (Valle del Cauca)	2.120	2.640	2.388		+	Pereira, Mercasa	2.650	2.825	2.725		=
Tunja, Complejo de Servicios del Sur	2.240	2.360	2.307		-	Popayán, Plaza de mercado del barrio Bolívar	2.656	2.720	2.699		-
Valledupar, Mercado Nuevo	2.160	2.200	2.187		+	Santa Marta (Magdalena)	2.909	3.182	3.023		=
Villavicencio, CAV	2.600	2.640	2.620		=	Sincelejo, Nuevo Mercado	3.000	3.000	3.000		=
Arroz de segunda						Tuluá (Valle del Cauca)	2.400	2.480	2.440		+
Barranquilla, Barranquillita	2.178	2.222	2.207		-	Tunja, Complejo de Servicios del Sur	2.700	3.000	2.833		-
Barranquilla, Granabastos	2.200	2.222	2.217		-	Valledupar, Mercado Nuevo	4.000	4.000	4.000		=
Bogotá, D.C., Corabastos	2.200	2.200	2.200		+	Villavicencio, CAV	2.696	3.191	2.937		+
Cartagena, Bazurto	2.178	2.222	2.207		-	Cuchuco de cebada					
Sincelejo, Nuevo Mercado	1.967	1.967	1.967		-	Bucaramanga, Centroabastos	2.800	2.848	2.816		=
Arroz excelso						Bucaramanga, Mercados del centro	2.680	2.880	2.787		=
Barranquilla, Barranquillita	2.752	2.816	2.792		+	Cuchuco de maíz					
Barranquilla, Granabastos	2.720	2.800	2.776		=	Bucaramanga, Centroabastos	2.800	2.880	2.843		=
Bucaramanga, Centroabastos	2.840	2.976	2.907		-	Bucaramanga, Mercados del centro	2.840	2.896	2.872		=
Cartagena, Bazurto	2.640	2.720	2.680		-						

Cuadro 5. Mercados mayoristas. Precios de venta de granos y cereales (continuación)
2021 (31 de julio al 6 de agosto)

Productos y mercados	Pesos por kilogramo				Tendencia	Productos y mercados	Pesos por kilogramo				Tendencia
	Mínimo	Máximo	Medio				Mínimo	Máximo	Medio		
Cuchuco de maíz (continuación)						Frijol cargamanto blanco (continuación)					
Cali, La Floresta	2.200	2.300	2.267		+	San Vicente (Antioquia)	7.500	7.800	7.650		-
Cali, Santa Helena	2.000	2.200	2.133		=	Sonsón (Antioquia)	7.400	7.600	7.500		-
Cali, Siloé	2.200	2.400	2.333		+	Frijol cargamanto rojo					
Florencia (Caquetá)	2.520	2.560	2.540		+	Armenia, Mercar	7.357	7.401	7.372		+
Montería, Mercado del Sur	1.740	1.800	1.780		-	Bogotá, D.C., Corabastos	5.080	5.600	5.380		+
Popayán, Plaza de mercado del barrio Bolívar	1.280	1.360	1.333		=	Bogotá, D.C., Paloquemao	5.760	5.760	5.760		-
Sincelejo, Nuevo Mercado	2.400	2.400	2.400		=	Bogotá, D.C., Plaza España	6.000	6.080	6.040		-
Frijol bolón						Bogotá, D.C., Plaza Las Flores	6.400	6.880	6.693		+
Armenia, Mercar	7.313	7.401	7.357		=	Cartago (Valle del Cauca)	5.840	6.000	5.947		+
Bogotá, D.C., Corabastos	6.240	7.000	6.765		-	El Carmen de Viboral (Antioquia)	6.000	6.500	6.250		+
Bogotá, D.C., Plaza España	7.200	7.296	7.232		-	Ibagué, Plaza La 21	5.255	5.320	5.292		-
Bogotá, D.C., Plaza Las Flores	6.880	7.200	7.040		-	Manizales, Centro Galerías	6.167	6.872	6.674		=
Cartago (Valle del Cauca)	7.120	7.200	7.173		+	Marinilla (Antioquia)	5.800	6.000	5.900		=
Pereira, Mercasa	6.800	7.700	7.267		=	Medellín, Central Mayorista de Antioquia	6.000	6.500	6.200		-
Popayán, Plaza de mercado del barrio Bolívar	7.200	7.360	7.285		=	Medellín, Plaza Minorista "José María Villa"	6.800	7.000	6.950		+
Tuluá (Valle del Cauca)	5.600	5.760	5.680		-	Peñol (Antioquia)	5.500	5.600	5.550		-
Tunja, Complejo de Servicios del Sur	5.920	6.400	6.107		-	Pereira, Mercasa	5.800	6.550	6.217		=
Villavicencio, CAV	7.174	7.826	7.543		-	San Vicente (Antioquia)	6.000	6.300	6.125		+
Frijol cabeza negra importado						Villavicencio, CAV	5.922	6.043	5.986		-
Barranquilla, Barranquillita	5.900	6.000	5.967		-	Frijol nima calima					
Cartagena, Bazurto	5.500	6.000	5.667		=	Armenia, Mercar	6.344	6.608	6.461		=
Santa Marta (Magdalena)	5.000	5.455	5.205		=	Bogotá, D.C., Paloquemao	5.440	5.760	5.580		-
Frijol cabeza negra nacional						Bogotá, D.C., Plaza España	5.120	5.212	5.177		-
Barranquilla, Granabastos	5.950	6.000	5.977		-	Bogotá, D.C., Plaza Las Flores	5.440	6.080	5.707		-
Sincelejo, Nuevo Mercado	4.600	4.900	4.733		=	Cartago (Valle del Cauca)	5.200	5.200	5.200		-
Valledupar, Mercado Nuevo	5.000	5.000	5.000		=	Florencia (Caquetá)	4.800	5.440	5.120		=
Frijol calima						Medellín, Central Mayorista de Antioquia	4.700	5.000	4.925		-
Buenaventura (Valle del Cauca)	5.488	5.760	5.616		+	Neiva, Surabastos	4.720	4.960	4.860		-
Cali, La Floresta	5.400	5.600	5.467		-	Villavicencio, CAV	5.557	5.913	5.672		+
Cali, Santa Helena	5.760	5.840	5.787		-	Frijol palomito importado					
Cali, Siloé	5.840	5.920	5.893		-	Barranquilla, Barranquillita	6.000	6.200	6.133		+
Palmira (Valle del Cauca)	5.900	6.000	5.975		-	Barranquilla, Granabastos	5.950	6.000	5.977		+
Popayán, Plaza de mercado del barrio Bolívar	5.744	5.808	5.776		=	Cartagena, Bazurto	6.000	6.500	6.167		+
Tuluá (Valle del Cauca)	5.040	5.200	5.147		+	Santa Marta (Magdalena)	4.364	4.727	4.545		=
Frijol cargamanto blanco						Frijol radical					
El Carmen de Viboral (Antioquia)	7.800	8.200	7.950		+	Bogotá, D.C., Paloquemao	5.440	5.560	5.510		n.d.
Marinilla (Antioquia)	7.500	7.700	7.600		+	Bucaramanga, Centroabastos	5.870	6.130	6.029		=
Medellín, Central Mayorista de Antioquia	8.000	8.500	8.250		-	Medellín, Central Mayorista de Antioquia	4.800	5.000	4.900		=
Medellín, Plaza Minorista "José María Villa"	8.200	8.500	8.400		+	Frijol Uribe rosado					
Peñol (Antioquia)	7.300	7.500	7.400		-	Cartago (Valle del Cauca)	5.200	5.440	5.280		-
						Medellín, Central Mayorista de Antioquia	4.200	4.500	4.425		-
						Pereira, Mercasa	5.400	5.500	5.450		=

BOLETÍN SEMANAL PRECIOS MAYORISTAS

Cuadro 5. Mercados mayoristas. Precios de venta de granos y cereales (continuación)
2021 (31 de julio al 6 de agosto)

Productos y mercados	Pesos por kilogramo				Tendencia	Productos y mercados	Pesos por kilogramo				Tendencia
	Mínimo	Máximo	Medio				Mínimo	Máximo	Medio		
Frijol Zaragoza						Lenteja importada (continuación)					
Barranquilla, Barranquillita	5.200	5.300	5.233	=		Manizales, Centro Galerías	4.405	4.714	4.508	=	
Barranquilla, Granabastos	5.250	5.300	5.283	+		Medellín, Central Mayorista de Antioquia	4.240	4.400	4.346	-	
Cartagena, Bazurto	6.200	6.500	6.400	=		Medellín, Plaza Minorista "José María Villa"	4.080	4.160	4.140	+	
Cúcuta, Cenabastos	6.000	6.200	6.100	+		Montería, Mercado del Sur	4.460	4.520	4.490	-	
Cúcuta, La Nueva Sexta	6.000	6.700	6.333	-		Neiva, Surabastos	4.640	4.720	4.680	-	
Montería, Mercado del Sur	6.400	6.460	6.440	-		Palmira (Valle del Cauca)	5.000	5.100	5.065	-	
Santa Marta (Magdalena)	6.182	6.255	6.200	=		Pamplona (Norte de Santander)	5.391	5.391	5.391	=	
Sincelejo, Nuevo Mercado	6.000	6.400	6.225	=		Pasto, El Potrerillo	3.920	4.240	4.120	+	
Valledupar, Mercado Nuevo	7.000	7.000	7.000	=		Pereira, Mercasa	4.800	5.200	5.020	=	
Garbanzo importado						Popayán, Plaza de mercado del barrio Bolívar	3.600	3.752	3.677	=	
Armenia, Mercar	4.626	4.846	4.736	=		Santa Marta (Magdalena)	3.455	4.000	3.636	=	
Bogotá, D.C., Paloquemao	5.760	6.720	6.360	-		Sincelejo, Nuevo Mercado	4.400	4.600	4.533	+	
Bogotá, D.C., Plaza España	6.200	6.240	6.227	+		Tuluá (Valle del Cauca)	4.000	4.160	4.053	-	
Bogotá, D.C., Plaza Las Flores	6.400	6.880	6.667	-		Tunja, Complejo de Servicios del Sur	4.400	4.500	4.467	-	
Bucaramanga, Centroabastos	4.457	5.000	4.790	+		Valledupar, Mercado Nuevo	5.000	5.000	5.000	=	
Bucaramanga, Mercados del centro	4.261	4.783	4.572	=		Villavicencio, CAV	4.348	5.043	4.793	+	
Cúcuta, Cenabastos	3.800	4.400	4.040	-		Maíz amarillo cáscara					
Cúcuta, La Nueva Sexta	3.850	4.800	4.383	+		Manizales, Centro Galerías	1.760	1.920	1.813	=	
Medellín, Central Mayorista de Antioquia	3.840	4.160	4.040	-		Medellín, Central Mayorista de Antioquia	1.600	1.800	1.700	-	
Medellín, Plaza Minorista "José María Villa"	4.000	4.080	4.040	=		Medellín, Plaza Minorista "José María Villa"	2.000	2.200	2.050	=	
Neiva, Surabastos	4.160	4.400	4.320	+		Montería, Mercado del Sur	1.740	1.800	1.765	-	
Pamplona (Norte de Santander)	4.870	5.043	4.986	=		Neiva, Surabastos	1.403	1.548	1.508	-	
Pereira, Mercasa	3.600	4.705	4.168	=		Sincelejo, Nuevo Mercado	1.600	1.689	1.639	=	
Tunja, Complejo de Servicios del Sur	5.600	6.000	5.800	-		Sonsón (Antioquia)	1.600	1.700	1.650	=	
Villavicencio, CAV	4.256	4.320	4.285	+		Valledupar, Mercado Nuevo	1.800	1.800	1.800	=	
Lenteja importada						Maíz amarillo cáscara importado					
Arauca (Arauca)	4.800	4.840	4.820	=		Medellín, Central Mayorista de Antioquia	1.600	1.800	1.700	=	
Armenia, Mercar	3.700	3.877	3.818	=		Maíz amarillo trillado					
Barranquilla, Barranquillita	3.100	3.200	3.133	=		Armenia, Mercar	1.700	1.720	1.710	=	
Barranquilla, Granabastos	3.100	3.200	3.150	-		Barranquilla, Barranquillita	2.125	2.168	2.143	++	
Bogotá, D.C., Corabastos	4.300	4.680	4.420	=		Barranquilla, Granabastos	2.250	2.300	2.272	++	
Bogotá, D.C., Paloquemao	4.800	4.960	4.840	-		Cali, La Floresta	2.100	2.200	2.167	+	
Bogotá, D.C., Plaza España	5.088	5.120	5.107	++		Cali, Santa Helena	2.000	2.200	2.133	+	
Bogotá, D.C., Plaza Las Flores	4.560	4.800	4.667	+		Cali, Siloé	2.200	2.300	2.267	+	
Bucaramanga, Centroabastos	4.826	5.217	5.014	=		Cartagena, Bazurto	2.575	2.625	2.608	+	
Bucaramanga, Mercados del centro	4.957	5.652	5.217	-		Medellín, Central Mayorista de Antioquia	2.000	2.500	2.250	-	
Buenaventura (Valle del Cauca)	4.480	4.560	4.528	+		Medellín, Plaza Minorista "José María Villa"	2.200	2.300	2.267	=	
Cali, La Floresta	4.300	4.400	4.367	+		Montería, Mercado del Sur	1.880	1.900	1.895	-	
Cali, Santa Helena	4.800	4.960	4.907	+		Pereira, Mercasa	2.050	2.370	2.193	=	
Cali, Siloé	4.960	5.040	4.987	-		Sincelejo, Nuevo Mercado	1.911	1.933	1.919	+	
Cartagena, Bazurto	5.000	5.200	5.067	=		Tuluá (Valle del Cauca)	2.060	2.100	2.087	-	
Cartago (Valle del Cauca)	4.720	4.800	4.760	+		Maíz blanco cáscara					
Cúcuta, Cenabastos	4.600	4.730	4.683	-		Medellín, Central Mayorista de Antioquia	1.700	1.800	1.750	-	
Cúcuta, La Nueva Sexta	4.500	5.000	4.717	-							
Florencia (Caquetá)	5.120	5.200	5.160	+							
Ibagué, Plaza La 21	4.360	4.580	4.448	-							

Cuadro 5. Mercados mayoristas. Precios de venta de granos y cereales (conclusión)
2021 (31 de julio al 6 de agosto)

Productos y mercados	Pesos por kilogramo				Tendencia	Productos y mercados	Pesos por kilogramo				Tendencia
	Mínimo	Máximo	Medio	Precios			Mínimo	Máximo	Medio	Precios	
Maíz blanco retrillado						Maíz blanco trillado (continuación)					
Cartago (Valle del Cauca)	1.900	2.000	1.967		+	Montería, Mercado del Sur	1.900	1.900	1.900		-
Maíz blanco trillado						Neiva, Surabastos	1.920	1.960	1.940		-
Armenia, Mercar	1.500	1.560	1.530		=	Palmira (Valle del Cauca)	1.898	2.000	1.945		-
Barranquilla, Barranquillita	2.150	2.225	2.183		+	Pereira, Mercasa	1.940	2.140	2.013		=
Barranquilla, Granabastos	2.200	2.250	2.231		++	Popayán, Plaza de mercado del barrio Bolívar	1.700	1.760	1.727		+
Bogotá, D.C., Corabastos	2.000	2.200	2.123		+	Sincelejo, Nuevo Mercado	2.089	2.111	2.104		++
Bogotá, D.C., Paloquemao	2.240	2.400	2.360		-	Tuluá (Valle del Cauca)	1.900	1.920	1.910		-
Bogotá, D.C., Plaza España	2.400	2.400	2.400		+	Tunja, Complejo de Servicios del Sur	2.000	2.200	2.100		-
Cali, La Floresta	1.900	2.000	1.933		-	Valledupar, Mercado Nuevo	2.400	2.400	2.400		=
Cali, Santa Helena	1.860	2.000	1.920		=	Villavicencio, CAV	1.800	1.810	1.805		+
Cali, Siloé	2.000	2.000	2.000		+	Maíz pira					
Cartagena, Bazurto	2.500	2.625	2.563		+	Bogotá, D.C., Paloquemao	4.360	4.400	4.387		+
Cartago (Valle del Cauca)	1.900	2.000	1.967		+	Bucaramanga, Centroabastos	3.417	3.739	3.581		+
Cúcuta, Cenabastos	2.000	2.300	2.193		++	Bucaramanga, Mercados del centro	3.478	3.587	3.543		=
Cúcuta, La Nueva Sexta	2.000	2.167	2.056		=	Cúcuta, Cenabastos	3.200	3.532	3.417		++
Florencia (Caquetá)	2.240	2.300	2.270		++	Cúcuta, La Nueva Sexta	2.940	3.480	3.207		+
Ibagué, Plaza La 21	1.880	1.960	1.915		+	Medellín, Central Mayorista de Antioquia	3.520	3.800	3.670		-
Manizales, Centro Galerías	2.080	2.120	2.093		=	Medellín, Plaza Minorista "José María Villa"	3.200	3.520	3.420		+
Medellín, Central Mayorista de Antioquia	2.000	2.100	2.050		-	Montería, Mercado del Sur	3.600	3.800	3.725		+
Medellín, Plaza Minorista "José María Villa"	2.300	2.500	2.400		+	Villavicencio, CAV	3.391	4.217	3.821		+

TENDENCIAS

---	-	+	+++
Variación mayor al -20 %	Variación entre 0 % y -10 %	Variación entre 0 % y 10 %	Variación mayor al 20 %
--	=	++	n. d.
Variación entre -10 % y -20 %	Variación igual a 0 %	Variación entre 10 % y 20 %	No determinado

Cuadro 6. Mercados mayoristas. Precios de venta de huevos y lácteos 2021 (31 de julio al 6 de agosto)

Productos y mercados	Pesos por kilogramo				Tendencia	Productos y mercados	Pesos por kilogramo				Tendencia
	Mínimo	Máximo	Medio				Mínimo	Máximo	Medio		
Huevo blanco A						Huevo rojo A (continuación)					
Buenaventura (Valle del Cauca)	533	533	533	=		Valledupar, Mercado Nuevo	350	377	360	-	
Cartago (Valle del Cauca)	413	417	415	+		Villavicencio, CAV	356	380	366	-	
Manizales, Centro Galerías	400	410	403	=		Huevo rojo AA					
Medellín, Central Mayorista de Antioquia	340	380	360	-		Armenia, Mercar	450	450	450	-	
Medellín, Plaza Minorista "José María Villa"	400	410	403	-		Bogotá, D.C., Corabastos	373	400	388	-	
Pereira, La 41	383	383	383	=		Bogotá, D.C., Paloquemao	420	430	423	+	
Huevo blanco AA						Bogotá, D.C., Plaza Las Flores	450	450	450	-	
Cartago (Valle del Cauca)	427	427	427	-		Cali, Galería Alameda	450	467	456	-	
Cúcuta, La Nueva Sexta	350	367	357	-		Cali, La Floresta	433	450	444	-	
Manizales, Centro Galerías	410	417	414	=		Cali, Santa Helena	433	450	446	-	
Medellín, Central Mayorista de Antioquia	360	400	380	-		Cali, Siloé	450	467	461	-	
Medellín, Plaza Minorista "José María Villa"	415	420	418	-		Cartagena, Bazurto	417	433	425	-	
Pereira, La 41	417	417	417	=		Cartago (Valle del Cauca)	427	427	427	-	
Huevo blanco B						Cúcuta, Cenabastos	350	378	364	-	
Cartago (Valle del Cauca)	383	387	385	-		Ibagué, Plaza La 21	417	427	420	-	
Medellín, Central Mayorista de Antioquia	320	360	340	-		Medellín, Central Mayorista de Antioquia	360	400	380	-	
Medellín, Plaza Minorista "José María Villa"	367	370	369	-		Medellín, Plaza Minorista "José María Villa"	415	420	418	-	
Pereira, La 41	367	367	367	=		Montería, Mercado del Sur	417	433	423	-	
Huevo blanco extra						Neiva, Surabastos	400	434	417	-	
Manizales, Centro Galerías	450	467	461	=		Palmira (Valle del Cauca)	460	483	478	-	
Medellín, Central Mayorista de Antioquia	450	470	460	-		Pamplona (Norte de Santander)	392	393	393	+	
Medellín, Plaza Minorista "José María Villa"	450	460	458	-		Pasto, El Potrerillo	300	317	313	-	
Pereira, La 41	467	467	467	=		Popayán, Plaza de mercado del barrio Bolívar	507	520	511	-	
Huevo rojo A						Tuluá (Valle del Cauca)	430	433	432	-	
Armenia, Mercar	400	420	413	-		Valledupar, Mercado Nuevo	357	393	370	-	
Bogotá, D.C., Corabastos	360	390	369	-		Villavicencio, CAV	366	390	376	-	
Bogotá, D.C., Paloquemao	400	400	400	=		Huevo rojo B					
Bogotá, D.C., Plaza Las Flores	400	430	420	-		Armenia, Mercar	400	410	407	-	
Bucaramanga, Centroabastos	380	390	385	=		Bogotá, D.C., Corabastos	350	376	358	n.d.	
Cali, Santa Helena	400	417	408	-		Bogotá, D.C., Plaza Las Flores	400	410	403	-	
Cali, Siloé	400	417	411	-		Bucaramanga, Centroabastos	370	370	370	=	
Cartagena, Bazurto	400	400	400	-		Cúcuta, La Nueva Sexta	328	342	335	n.d.	
Cartago (Valle del Cauca)	413	417	415	+		Ibagué, Plaza La 21	367	393	382	-	
Cúcuta, Cenabastos	339	361	350	-		Medellín, Central Mayorista de Antioquia	320	360	340	-	
Cúcuta, La Nueva Sexta	339	356	348	-		Medellín, Plaza Minorista "José María Villa"	367	370	369	-	
Ibagué, Plaza La 21	383	400	392	-		Montería, Mercado del Sur	373	383	381	n.d.	
Medellín, Central Mayorista de Antioquia	340	380	360	-		Neiva, Surabastos	350	366	361	-	
Medellín, Plaza Minorista "José María Villa"	400	410	403	-		Villavicencio, CAV	350	360	357	-	
Montería, Mercado del Sur	393	400	398	-		Huevo rojo extra					
Neiva, Surabastos	380	400	391	-		Armenia, Mercar	500	510	503	-	
Pamplona (Norte de Santander)	383	386	385	+		Bogotá, D.C., Corabastos	376	450	427	-	
Pasto, El Potrerillo	283	283	283	-		Bogotá, D.C., Paloquemao	450	460	455	-	
Popayán, Plaza de mercado del barrio Bolívar	453	467	460	-		Bogotá, D.C., Plaza Las Flores	500	500	500	-	
Sincelejo, Nuevo Mercado	367	377	372	-		Cali, Galería Alameda	483	483	483	-	
Tuluá (Valle del Cauca)	410	417	413	-		Cali, La Floresta	467	483	478	-	
						Cali, Siloé	483	500	494	-	

Cuadro 6. Mercados mayoristas. Precios de venta de huevos y lácteos (continuación)
2021 (31 de julio al 6 de agosto)

Productos y mercados	Pesos por kilogramo				Tendencia	Productos y mercados	Pesos por kilogramo				Tendencia
	Mínimo	Máximo	Medio				Mínimo	Máximo	Medio		
Huevo rojo extra (continuación)						Queso campesino (continuación)					
Ibagué, Plaza La 21	450	450	450	-		Medellín, Central Mayorista de Antioquia	12.800	13.600	13.133	+	
Medellín, Central Mayorista de Antioquia	450	470	460	-		Montería, Mercado del Sur	11.000	11.000	11.000	+	
Medellín, Plaza Minorista "José María Villa"	450	460	458	-		Palmira (Valle del Cauca)	12.000	13.000	12.625	-	
Neiva, Surabastos	430	467	454	-		Tuluá (Valle del Cauca)	11.400	12.000	11.633	-	
Pasto, El Potrerillo	367	367	367	n.d.		Villavicencio, CAV	10.000	11.400	10.350	+	
Villavicencio, CAV	400	426	416	-		Queso Caquetá					
Leche en polvo						Cali, Galería Alameda	11.500	12.000	11.833	+	
Armenia, Mercar	21.917	30.694	25.994	-		Cali, La Floresta	12.000	12.000	12.000	+	
Barranquilla, Barranquillita	30.061	30.217	30.119	+		Cali, Santa Helena	11.000	12.000	11.500	+	
Barranquilla, Granabastos	30.382	30.469	30.411	+		Cali, Siloé	11.500	12.000	11.833	+	
Bucaramanga, Centroabastos	28.776	33.194	31.212	+		Palmira (Valle del Cauca)	11.000	12.000	11.625	-	
Bucaramanga, Mercados del centro	31.389	31.597	31.493	=		Popayán, Plaza de mercado del barrio Bolívar	11.800	12.000	11.933	=	
Buenaventura (Valle del Cauca)	24.782	31.007	27.873	+		Tuluá (Valle del Cauca)	10.000	11.000	10.333	+	
Cali, La Floresta	25.333	31.684	28.394	+		Queso costeño					
Cali, Santa Helena	24.800	31.250	27.852	+		Armenia, Mercar	9.360	9.520	9.413	+	
Cali, Siloé	25.333	31.684	28.451	+		Barranquilla, Barranquillita	10.000	10.300	10.100	-	
Cartagena, Bazurto	28.906	29.774	29.282	+		Barranquilla, Granabastos	10.200	10.300	10.267	-	
Cartago (Valle del Cauca)	23.111	26.476	24.854	+		Bogotá, D.C., Corabastos	12.000	13.600	12.900	+	
Cúcuta, Cenabastos	17.031	17.578	17.305	n.d.		Bogotá, D.C., Paloquemao	12.000	14.000	13.250	+	
Ibagué, Plaza La 21	23.421	23.947	23.684	+		Bogotá, D.C., Plaza España	13.000	13.800	13.433	+	
Medellín, Central Mayorista de Antioquia	18.083	18.417	18.229	+		Bogotá, D.C., Plaza Las Flores	13.600	14.000	13.900	++	
Medellín, Plaza Minorista "José María Villa"	18.167	18.333	18.271	=		Bucaramanga, Mercados del centro	12.000	13.000	12.375	=	
Palmira (Valle del Cauca)	24.267	30.920	27.563	+		Buenaventura (Valle del Cauca)	16.000	17.000	16.667	+	
Pamplona (Norte de Santander)	17.315	18.056	17.809	+		Cali, Galería Alameda	11.500	12.000	11.833	+	
Pasto, El Potrerillo	21.156	22.222	21.689	=		Cali, La Floresta	12.000	12.000	12.000	+	
Pereira, Mercasa	31.033	31.375	31.204	+		Cali, Santa Helena	11.000	12.000	11.500	+	
Popayán, Plaza de mercado del barrio Bolívar	24.267	29.167	26.735	-		Cali, Siloé	11.500	12.000	11.833	+	
Sincelejo, Nuevo Mercado	28.646	29.410	29.028	=		Cartagena, Bazurto	10.000	11.400	10.467	-	
Tuluá (Valle del Cauca)	23.022	31.250	26.854	+		Cartago (Valle del Cauca)	11.400	11.500	11.450	-	
Valledupar, Mercado Nuevo	26.389	26.866	26.628	+		Cúcuta, Cenabastos	13.000	15.000	14.000	=	
Queso campesino						Manizales, Centro Galerías	11.200	11.200	11.200	=	
Armenia, Mercar	12.000	12.500	12.167	=		Medellín, Central Mayorista de Antioquia	13.600	13.800	13.700	+	
Bogotá, D.C., Corabastos	8.000	9.600	8.600	-		Medellín, Plaza Minorista "José María Villa"	11.000	11.700	11.300	+	
Bogotá, D.C., Paloquemao	9.000	9.600	9.300	-		Montería, Mercado del Sur	12.000	12.000	12.000	+	
Bogotá, D.C., Plaza España	10.000	10.000	10.000	+		Palmira (Valle del Cauca)	11.000	12.000	11.625	-	
Bogotá, D.C., Plaza Las Flores	8.400	9.000	8.750	+		Santa Marta (Magdalena)	12.000	12.500	12.167	++	
Bucaramanga, Mercados del centro	11.000	11.000	11.000	=		Sincelejo, Nuevo Mercado	11.000	11.000	11.000	+	
Cali, Galería Alameda	12.000	12.500	12.167	+		Valledupar, Mercado Nuevo	11.000	12.000	11.500	-	
Cali, La Floresta	12.000	13.000	12.667	-		Villavicencio, CAV	13.000	13.000	13.000	+	
Cali, Santa Helena	12.000	13.000	12.625	-		Queso cuajada					
Cali, Siloé	12.500	13.000	12.667	+		Armenia, Mercar	9.000	9.000	9.000	-	
Cúcuta, Cenabastos	13.000	13.000	13.000	=		Bogotá, D.C., Paloquemao	9.000	10.000	9.500	-	
Florencia (Caquetá)	12.640	14.000	13.320	+++		Bogotá, D.C., Plaza Las Flores	9.200	9.600	9.450	+	
Ibagué, Plaza La 21	9.600	10.000	9.800	+		Bucaramanga, Mercados del centro	11.000	12.000	11.475	-	
Manizales, Centro Galerías	9.600	10.000	9.867	=							

Cuadro 6. Mercados mayoristas. Precios de venta de huevos y lácteos (conclusión)
2021 (31 de julio al 6 de agosto)

Productos y mercados	Pesos por kilogramo				Tendencia	Productos y mercados	Pesos por kilogramo				Tendencia
	Mínimo	Máximo	Medio	Precios			Mínimo	Máximo	Medio	Precios	
Queso cuajada (continuación)						Queso doble crema (continuación)					
Buenaventura (Valle del Cauca)	12.000	13.000	12.667		=	Bogotá, D.C., Paloquemao	10.800	11.200	11.100		+
Cali, Galería Alameda	8.400	8.800	8.567		-	Bogotá, D.C., Plaza España	11.000	11.200	11.133		-
Cali, La Floresta	8.500	9.000	8.767		+	Bogotá, D.C., Plaza Las Flores	11.200	12.000	11.500		+
Cali, Santa Helena	8.500	8.800	8.650		+	Bucaramanga, Mercados del centro	11.000	12.500	11.375		=
Cali, Siloé	8.700	9.000	8.833		-	Buenaventura (Valle del Cauca)	13.000	14.000	13.667		+
Cartago (Valle del Cauca)	9.000	9.000	9.000		=	Cali, Galería Alameda	12.000	12.500	12.167		+
Cúcuta, Cenabastos	11.000	11.000	11.000		=	Cali, La Floresta	12.000	12.500	12.167		+
Medellín, Central Mayorista de Antioquia	13.400	13.600	13.500		+	Cali, Santa Helena	11.000	12.000	11.550		=
Medellín, Plaza Minorista "José María Villa"	9.500	10.000	9.750		=	Cali, Siloé	11.500	12.000	11.833		+
Palmira (Valle del Cauca)	10.000	10.500	10.125		-	Cúcuta, Cenabastos	12.000	12.500	12.250		++
Popayán, Plaza de mercado del barrio Bolívar	9.500	9.800	9.633		=	Florencia (Caquetá)	11.200	11.200	11.200		+
Tuluá (Valle del Cauca)	8.500	8.800	8.633		+	Ibagué, Plaza La 21	12.800	13.000	12.933		+
Villavicencio, CAV	12.400	13.000	12.800		+	Medellín, Central Mayorista de Antioquia	13.800	14.200	14.000		+
Queso doble crema						Palmira (Valle del Cauca)	12.500	13.500	13.125		-
Armenia, Mercar	12.500	13.000	12.833		+	Popayán, Plaza de mercado del barrio Bolívar	11.600	11.800	11.733		=
Bogotá, D.C., Corabastos	10.800	11.600	11.300		+	Tuluá (Valle del Cauca)	12.000	12.600	12.367		+
						Villavicencio, CAV	12.000	12.400	12.300		+

TENDENCIAS

---	-	+	+++
Variación mayor al -20 %	Variación entre 0 % y -10 %	Variación entre 0 % y 10 %	Variación mayor al 20 %
--	=	++	n. d.
Variación entre -10 % y -20 %	Variación igual a 0 %	Variación entre 10 % y 20 %	No determinado

Cuadro 7. Mercados mayoristas. Precios de venta de carnes 2021 (31 de julio al 6 de agosto)

Productos y mercados	Pesos por kilogramo				Tendencia	Productos y mercados	Pesos por kilogramo				Tendencia
	Mínimo	Máximo	Medio				Mínimo	Máximo	Medio		
Alas de pollo con costillar						Carne de cerdo, brazo sin hueso (continuación)					
Armenia, Mercar	9.000	9.200	9.133	+	Buenaventura (Valle del Cauca)	20.000	22.000	20.667	+		
Barranquilla, Barranquillita	6.600	6.700	6.667	+	Cali, Santa Helena	14.800	15.500	15.075	+		
Barranquilla, Granabastos	6.500	6.600	6.550	=	Cartagena, Bazurto	15.000	16.500	15.750	n.d.		
Bogotá, D.C., Frigorífico Ble Ltda.	7.500	8.000	7.700	+	Ibagué, Plaza La 21	14.400	15.600	14.900	+		
Bogotá, D.C., Frigorífico Guadalupe	6.800	7.200	7.000	++	Malambo (Atlántico), Carnes y carnes	15.200	15.200	15.200	=		
Bogotá, D.C., Plaza Las Flores	6.000	6.600	6.325	+	Medellín, Central Mayorista de Antioquia	14.300	15.000	14.700	-		
Buenaventura (Valle del Cauca)	8.400	8.600	8.467	-	Montería, Mercado del Sur	14.000	15.000	14.750	+		
Cali, Galería Alameda	8.000	8.400	8.133	-	Palmira (Valle del Cauca)	15.000	15.500	15.125	+		
Cali, Santa Helena	7.800	8.400	8.050	-	Pasto, El Potrerillo	17.000	18.000	17.750	=		
Cartagena, Bazurto	6.000	6.800	6.350	+	Pereira, La 41	16.000	17.000	16.333	=		
Florencia (Caquetá)	9.000	9.200	9.100	+	Popayán, Plaza de mercado del barrio Bolívar	17.200	17.400	17.267	-		
Ibagué, Plaza La 21	7.400	7.600	7.533	-	Sincedejo, Nuevo Mercado	15.000	15.000	15.000	+		
Montería, Mercado del Sur	6.300	6.500	6.400	+	Valledupar, Mercado Nuevo	15.000	15.000	15.000	+		
Neiva, Surabastos	6.400	7.000	6.550	-	Villavicencio, CAV	14.000	14.500	14.125	+		
Palmira (Valle del Cauca)	8.700	9.000	8.875	-	Yopal (Casanare)	15.000	15.000	15.000	=		
Sincedejo, Nuevo Mercado	6.400	6.600	6.550	=							
Tuluá (Valle del Cauca)	9.000	10.000	9.333	+	Carne de cerdo, cabeza de lomo						
Valledupar, Mercado Nuevo	5.700	5.900	5.800	-	Bogotá, D.C., Frigorífico Ble Ltda.	14.500	15.500	14.875	-		
Villavicencio, CAV	7.400	7.800	7.600	-	Bogotá, D.C., Frigorífico Guadalupe	15.000	15.500	15.125	+		
					Bogotá, D.C., Paloquemao	14.500	15.000	14.775	-		
Alas de pollo sin costillar						Bogotá, D.C., Plaza Las Flores	13.800	15.000	14.200	+	
Arauca (Arauca)	7.700	8.000	7.833	-	Cúcuta, Cenabastos	15.000	16.000	15.500	+		
Bogotá, D.C., Corabastos	8.000	8.200	8.067	-	Cúcuta, La Nueva Sexta	14.000	16.000	14.667	-		
Bogotá, D.C., Frigorífico Ble Ltda.	8.400	9.600	9.000	-	Ibagué, Plaza La 21	14.400	15.600	14.900	+		
Bogotá, D.C., Frigorífico Guadalupe	8.400	8.800	8.575	+	Villavicencio, CAV	14.000	14.500	14.125	-		
Bogotá, D.C., Paloquemao	9.000	10.100	9.650	++	Yopal (Casanare)	15.000	15.000	15.000	=		
Bogotá, D.C., Plaza Las Flores	8.000	8.600	8.300	+							
Bucaramanga, Frigoríficos	9.650	9.900	9.750	=	Carne de cerdo, costilla						
Cúcuta, Cenabastos	7.800	8.000	7.900	-	Barranquilla, Barranquillita	13.000	13.000	13.000	=		
Medellín, Central Mayorista de Antioquia	10.500	11.200	10.875	-	Bogotá, D.C., Frigorífico Ble Ltda.	15.000	16.000	15.650	-		
Medellín, Plaza Minorista "José María Villa"	8.300	8.500	8.450	+	Bogotá, D.C., Frigorífico Guadalupe	15.000	16.000	15.500	=		
					Bogotá, D.C., Paloquemao	16.000	16.000	16.000	+		
Carne de cerdo, brazo con hueso						Bogotá, D.C., Plaza Las Flores	14.500	16.000	15.125	+	
Barranquilla, Barranquillita	12.500	12.500	12.500	=	Buenaventura (Valle del Cauca)	17.000	18.000	17.333	-		
Bogotá, D.C., Frigorífico Ble Ltda.	13.000	14.500	13.750	-	Cali, Santa Helena	14.500	15.000	14.800	+		
Bogotá, D.C., Frigorífico Guadalupe	14.000	16.000	14.750	+	Cartagena, Bazurto	14.500	16.000	15.125	-		
Bogotá, D.C., Paloquemao	13.000	15.000	14.125	+	Cúcuta, Cenabastos	15.500	16.000	15.750	+		
Bogotá, D.C., Plaza Las Flores	12.000	12.800	12.450	-	Cúcuta, La Nueva Sexta	15.500	16.000	15.833	-		
Cartagena, Bazurto	11.500	12.000	11.750	=	Florencia (Caquetá)	16.000	16.000	16.000	-		
Cúcuta, Cenabastos	15.000	15.000	15.000	+	Ibagué, Plaza La 21	15.400	16.800	15.975	+		
Malambo (Atlántico), Carnes y carnes	14.200	14.200	14.200	=	Malambo (Atlántico), Carnes y carnes	16.000	16.000	16.000	=		
Montería, Mercado del Sur	13.000	13.000	13.000	+	Manizales, Centro Galerías	15.000	16.000	15.667	=		
Sincedejo, Nuevo Mercado	12.000	13.000	12.250	=	Medellín, Central Mayorista de Antioquia	18.200	20.200	19.525	-		
Valledupar, Mercado Nuevo	13.000	14.000	13.667	=	Medellín, Plaza Minorista "José María Villa"	17.400	19.000	18.100	=		
					Montería, Mercado del Sur	13.000	13.000	13.000	=		
Carne de cerdo, brazo sin hueso						Palmira (Valle del Cauca)	14.000	15.500	14.750	+	
Barranquilla, Barranquillita	14.500	14.500	14.500	=	Pasto, El Potrerillo	17.000	18.000	17.500	=		
Bogotá, D.C., Frigorífico Ble Ltda.	14.000	15.500	14.750	-	Pereira, La 41	18.000	19.000	18.333	=		
Bogotá, D.C., Frigorífico Guadalupe	15.000	16.000	15.250	+	Popayán, Plaza de mercado del barrio Bolívar	15.000	15.000	15.000	=		
Bogotá, D.C., Paloquemao	13.500	14.600	14.025	-							
Bogotá, D.C., Plaza Las Flores	13.000	13.800	13.450	-							

BOLETÍN SEMANAL PRECIOS MAYORISTAS

Cuadro 7. Mercados mayoristas. Precios de venta de carnes (continuación)
2021 (31 de julio al 6 de agosto)

Productos y mercados	Pesos por kilogramo				Tendencia	Productos y mercados	Pesos por kilogramo				Tendencia
	Mínimo	Máximo	Medio				Mínimo	Máximo	Medio		
Carne de cerdo, costilla (continuación)						Carne de cerdo, lomo sin hueso (continuación)					
Tuluá (Valle del Cauca)	13.000	16.500	14.700		+	Cúcuta, Cenabastos	16.000	17.000	16.500		+
Tunja, Complejo de Servicios del Sur	16.000	16.000	16.000		+	Cúcuta, La Nueva Sexta	16.000	16.500	16.333		-
Valledupar, Mercado Nuevo	15.000	15.000	15.000		=	Florencia (Caquetá)	18.000	18.000	18.000		-
Villavicencio, CAV	14.000	15.000	14.650		+	Ibagué, Plaza La 21	16.500	17.900	17.075		+
Yopal (Casanare)	15.000	15.000	15.000		=	Malambo (Atlántico), Carnes y carnes	18.000	18.000	18.000		=
Carne de cerdo en canal						Manizales, Centro Galerías	17.000	18.000	17.333		=
Bogotá, D.C., Frigorífico Guadalupe	10.800	11.200	11.100		n.d.	Medellín, Central Mayorista de Antioquia	18.000	20.000	19.075		-
Ibagué, Plaza La 21	10.560	11.040	10.780		+	Medellín, Plaza Minorista "José María Villa"	17.500	18.500	17.925		=
Malambo (Atlántico), Carnes y carnes	10.600	10.600	10.600		=	Montería, Mercado del Sur	17.500	18.000	17.750		+
Pereira, La 41	10.700	10.800	10.733		=	Neiva, Surabastos	15.800	16.000	15.950		+
Popayán, Plaza de mercado del barrio Bolívar	10.400	10.600	10.533		+	Palmira (Valle del Cauca)	17.500	18.500	18.000		+
Carne de cerdo, espinazo						Pasto, El Potrerillo	19.000	20.000	19.750		=
Buenaventura (Valle del Cauca)	12.000	13.000	12.667		=	Pereira, La 41	19.000	19.000	19.000		=
Cali, Santa Helena	8.000	9.000	8.625		-	Popayán, Plaza de mercado del barrio Bolívar	21.000	21.000	21.000		=
Cúcuta, Cenabastos	4.000	4.000	4.000		=	Sincelejo, Nuevo Mercado	15.000	15.000	15.000		=
Manizales, Centro Galerías	10.000	11.000	10.333		=	Tuluá (Valle del Cauca)	17.000	19.000	18.167		+
Medellín, Central Mayorista de Antioquia	8.300	8.600	8.475		++	Tunja, Complejo de Servicios del Sur	18.000	18.000	18.000		+
Medellín, Plaza Minorista "José María Villa"	7.000	7.000	7.000		=	Valledupar, Mercado Nuevo	19.000	20.000	19.333		+
Montería, Mercado del Sur	13.500	14.000	13.875		=	Carne de cerdo, pernil con hueso					
Neiva, Surabastos	4.000	5.000	4.667		=	Barranquilla, Barranquillita	14.000	14.000	14.000		=
Palmira (Valle del Cauca)	10.000	10.500	10.250		-	Bogotá, D.C., Frigorífico Ble Ltda.	14.000	15.000	14.625		+
Pasto, El Potrerillo	10.000	10.000	10.000		=	Bogotá, D.C., Frigorífico Guadalupe	15.000	15.000	15.000		+
Pereira, La 41	12.000	12.000	12.000		=	Bogotá, D.C., Plaza Las Flores	13.500	14.000	13.825		+
Popayán, Plaza de mercado del barrio Bolívar	8.600	8.800	8.667		-	Cúcuta, Cenabastos	13.000	14.000	13.500		-
Tuluá (Valle del Cauca)	11.000	11.500	11.167		+	Cúcuta, La Nueva Sexta	13.000	14.000	13.667		-
Tunja, Complejo de Servicios del Sur	10.000	12.000	11.333		+	Ibagué, Plaza La 21	15.000	17.000	16.475		+
Carne de cerdo, lomo con hueso						Malambo (Atlántico), Carnes y carnes	13.700	13.700	13.700		=
Barranquilla, Barranquillita	12.500	12.500	12.500		=	Montería, Mercado del Sur	13.000	13.000	13.000		=
Cartagena, Bazurto	13.000	14.000	13.333		=	Sincelejo, Nuevo Mercado	12.000	13.000	12.250		=
Cúcuta, Cenabastos	15.000	16.000	15.500		+	Valledupar, Mercado Nuevo	14.000	14.000	14.000		+
Cúcuta, La Nueva Sexta	15.000	15.000	15.000		=	Villavicencio, CAV	13.000	14.000	13.625		+
Malambo (Atlántico), Carnes y carnes	14.400	14.400	14.400		=	Yopal (Casanare)	15.000	15.000	15.000		=
Montería, Mercado del Sur	13.000	13.000	13.000		=	Carne de cerdo, pernil sin hueso					
Sincelejo, Nuevo Mercado	12.000	13.000	12.250		=	Bogotá, D.C., Frigorífico Ble Ltda.	15.000	16.000	15.750		+
Valledupar, Mercado Nuevo	15.000	15.000	15.000		+++	Bogotá, D.C., Frigorífico Guadalupe	16.000	16.000	16.000		+
Carne de cerdo, lomo sin hueso						Bogotá, D.C., Plaza Las Flores	14.500	15.000	14.825		+
Barranquilla, Barranquillita	16.500	16.500	16.500		=	Buenaventura (Valle del Cauca)	18.000	20.000	18.667		=
Bogotá, D.C., Frigorífico Ble Ltda.	17.000	20.000	18.250		+	Cali, Santa Helena	16.000	16.500	16.200		+
Bogotá, D.C., Frigorífico Guadalupe	18.000	19.000	18.250		++	Cúcuta, Cenabastos	14.000	14.500	14.250		+
Bogotá, D.C., Paloquemao	17.000	17.500	17.125		+	Cúcuta, La Nueva Sexta	14.500	15.000	14.833		-
Bogotá, D.C., Plaza Las Flores	16.000	17.000	16.375		+	Ibagué, Plaza La 21	15.500	17.500	16.250		+
Buenaventura (Valle del Cauca)	20.000	21.000	20.333		-	Malambo (Atlántico), Carnes y carnes	16.300	16.300	16.300		=
Cali, Santa Helena	17.800	18.500	18.075		+	Manizales, Centro Galerías	15.000	16.000	15.667		=
Cartagena, Bazurto	17.000	18.000	17.667		=	Medellín, Central Mayorista de Antioquia	16.500	17.800	17.100		+
						Medellín, Plaza Minorista "José María Villa"	16.500	18.000	17.375		=
						Montería, Mercado del Sur	17.000	17.000	17.000		+
						Palmira (Valle del Cauca)	15.500	16.500	16.000		+

Cuadro 7. Mercados mayoristas. Precios de venta de carnes (continuación)
2021 (31 de julio al 6 de agosto)

Productos y mercados	Pesos por kilogramo				Tendencia	Productos y mercados	Pesos por kilogramo				Tendencia
	Mínimo	Máximo	Medio				Mínimo	Máximo	Medio		
Carne de cerdo, perril sin hueso (continuación)						Carne de res, bola de brazo (continuación)					
Pasto, El Potrerillo	18.000	20.000	18.750	-		Cartagena, Bazurto	18.000	22.000	20.100	=	
Pereira, La 41	17.000	17.000	17.000	=		Cúcuta, Cenabastos	16.000	17.000	16.667	=	
Popayán, Plaza de mercado del barrio Bolívar	18.000	18.000	18.000	-		Cúcuta, La Nueva Sexta	16.000	16.000	16.000	-	
Sincelejo, Nuevo Mercado	15.000	15.000	15.000	=		Ibagué, Plaza La 21	18.800	20.000	19.425	=	
Tuluá (Valle del Cauca)	14.500	15.000	14.700	+		Malambo (Atlántico), Carnes y carnes	25.000	25.000	25.000	-	
Tunja, Complejo de Servicios del Sur	16.000	16.000	16.000	+		Manizales, Centro Galerías	16.000	20.000	18.000	=	
Villavicencio, CAV	14.500	15.000	14.875	+		Medellín, Central Mayorista de Antioquia	22.700	25.000	23.800	-	
Yopal (Casanare)	15.000	15.000	15.000	=		Montería, Mercado del Sur	17.000	17.500	17.175	=	
Carne de cerdo, tocineta plancha						Palmira (Valle del Cauca)	21.500	22.500	22.000	-	
Manizales, Centro Galerías	14.000	16.000	15.000	=		Pasto, El Potrerillo	18.000	20.000	19.250	=	
Carne de cerdo, tocino barriga						Pereira, La 41	20.000	22.000	21.333	-	
Bogotá, D.C., Frigorífico Ble Ltda.	15.000	17.000	16.000	++		Popayán, Plaza de mercado del barrio Bolívar	19.000	20.000	19.333	=	
Bogotá, D.C., Frigorífico Guadalupe	12.800	13.500	13.075	-		Sincelejo, Nuevo Mercado	18.000	18.000	18.000	=	
Bogotá, D.C., Plaza Las Flores	12.800	13.500	13.075	-		Tuluá (Valle del Cauca)	19.000	19.000	19.000	=	
Florencia (Caquetá)	10.000	10.000	10.000	-		Valledupar, Mercado Nuevo	22.000	23.000	22.333	+	
Ibagué, Plaza La 21	9.600	10.900	10.125	+		Carne de res, bola de pierna					
Medellín, Central Mayorista de Antioquia	17.800	20.600	19.425	-		Barranquilla, Barranquillita	18.500	18.600	18.533	=	
Medellín, Plaza Minorista "José María Villa"	17.000	19.000	18.000	=		Barranquilla, Granabastos	18.300	18.500	18.375	=	
Neiva, Surabastos	9.000	10.000	9.750	++		Bogotá, D.C., Frigorífico Ble Ltda.	17.000	18.000	17.575	-	
Palmira (Valle del Cauca)	15.000	15.500	15.250	+		Bogotá, D.C., Frigorífico Guadalupe	16.900	17.500	17.150	-	
Pasto, El Potrerillo	9.000	10.000	9.500	-		Bogotá, D.C., Paloquemao	21.800	22.200	22.000	+	
Pereira, La 41	17.000	17.000	17.000	+		Buenaventura (Valle del Cauca)	24.000	25.000	24.333	+	
Popayán, Plaza de mercado del barrio Bolívar	7.800	8.000	7.867	-		Cali, Santa Helena	22.000	23.500	22.750	-	
Tunja, Complejo de Servicios del Sur	10.000	12.000	11.333	+		Cartagena, Bazurto	18.500	22.000	20.600	=	
Carne de cerdo, tocino papada						Cúcuta, Cenabastos	17.000	18.000	17.333	=	
Bogotá, D.C., Frigorífico Ble Ltda.	12.000	13.000	12.250	++		Cúcuta, La Nueva Sexta	18.000	20.000	18.667	+	
Bogotá, D.C., Frigorífico Guadalupe	9.800	10.000	9.950	-		Florencia (Caquetá)	16.000	16.000	16.000	-	
Bogotá, D.C., Plaza Las Flores	10.500	11.500	11.000	+		Ibagué, Plaza La 21	18.800	20.000	19.450	+	
Buenaventura (Valle del Cauca)	9.000	10.000	9.667	+		Malambo (Atlántico), Carnes y carnes	25.000	25.000	25.000	-	
Cali, Santa Helena	11.000	11.700	11.300	-		Manizales, Centro Galerías	20.000	22.000	20.667	=	
Cúcuta, Cenabastos	12.000	12.500	12.250	+		Medellín, Central Mayorista de Antioquia	25.000	26.000	25.375	-	
Cúcuta, La Nueva Sexta	12.000	13.000	12.333	-		Medellín, Plaza Minorista "José María Villa"	21.700	23.000	22.150	+	
Ibagué, Plaza La 21	9.000	9.600	9.250	+		Montería, Mercado del Sur	18.500	19.000	18.625	=	
Manizales, Centro Galerías	11.000	14.000	12.333	=		Neiva, Surabastos	18.400	19.000	18.850	-	
Medellín, Central Mayorista de Antioquia	12.000	14.000	13.125	+		Palmira (Valle del Cauca)	22.000	23.000	22.625	-	
Medellín, Plaza Minorista "José María Villa"	12.800	13.200	13.000	=		Pasto, El Potrerillo	19.000	20.000	19.500	-	
Pereira, La 41	13.000	14.000	13.333	+		Pereira, La 41	22.000	22.000	22.000	=	
Tuluá (Valle del Cauca)	13.000	13.000	13.000	=		Popayán, Plaza de mercado del barrio Bolívar	19.000	20.000	19.333	=	
Carne de res, bola de brazo						Sincelejo, Nuevo Mercado	18.000	18.000	18.000	=	
Barranquilla, Barranquillita	18.800	18.800	18.800	+		Tuluá (Valle del Cauca)	23.000	23.000	23.000	+	
Barranquilla, Granabastos	18.300	18.500	18.400	-		Valledupar, Mercado Nuevo	23.000	23.000	23.000	+	
Bogotá, D.C., Paloquemao	20.000	20.500	20.125	++		Villavicencio, CAV	18.000	19.000	18.250	=	
Buenaventura (Valle del Cauca)	22.000	23.000	22.667	+		Yopal (Casanare)	18.000	18.000	18.000	=	
Cali, Santa Helena	20.700	22.000	21.275	-		Carne de res, bota					
						Barranquilla, Barranquillita	18.500	18.600	18.567	+	
						Barranquilla, Granabastos	18.300	18.400	18.375	=	

BOLETÍN SEMANAL PRECIOS MAYORISTAS

Cuadro 7. Mercados mayoristas. Precios de venta de carnes (continuación)
2021 (31 de julio al 6 de agosto)

Productos y mercados	Pesos por kilogramo				Tendencia	Productos y mercados	Pesos por kilogramo				Tendencia
	Mínimo	Máximo	Medio				Mínimo	Máximo	Medio		
Carne de res, bota (continuación)						Carne de res, centro de pierna (continuación)					
Bogotá, D.C., Frigorífico Ble Ltda.	17.000	18.000	17.575	-		Bogotá, D.C., Paloquemao	20.000	22.000	21.450	+	
Bogotá, D.C., Frigorífico Guadalupe	16.900	17.500	17.150	-		Bucaramanga, Frigoríficos	29.050	29.600	29.325	=	
Bogotá, D.C., Paloquemao	22.000	22.500	22.125	+		Cartagena, Bazurto	19.500	22.000	20.850	-	
Bucaramanga, Frigoríficos	25.600	27.000	26.300	n.d.		Cúcuta, Cenabastos	16.000	17.000	16.667	-	
Cartagena, Bazurto	18.500	21.000	19.625	=		Cúcuta, La Nueva Sexta	18.000	20.000	18.667	+	
Cúcuta, Cenabastos	16.000	18.000	17.000	=		Ibagué, Plaza La 21	18.800	20.000	19.450	-	
Ibagué, Plaza La 21	18.000	20.000	19.250	+		Malambo (Atlántico), Carnes y carnes	21.000	21.000	21.000	-	
Malambo (Atlántico), Carnes y carnes	25.000	25.000	25.000	-		Manizales, Centro Galerías	20.000	24.000	22.000	=	
Manizales, Centro Galerías	20.000	22.000	21.333	=		Medellín, Central Mayorista de Antioquia	25.500	26.600	25.975	-	
Medellín, Central Mayorista de Antioquia	23.800	25.000	24.450	+		Medellín, Plaza Minorista "José María Villa"	21.000	23.800	22.700	=	
Medellín, Plaza Minorista "José María Villa"	22.500	23.000	22.800	=		Montería, Mercado del Sur	19.000	20.000	19.500	=	
Montería, Mercado del Sur	18.000	18.000	18.000	=		Pereira, La 41	22.000	22.000	22.000	-	
Sincelejo, Nuevo Mercado	18.000	18.000	18.000	=		Sincelejo, Nuevo Mercado	18.000	18.000	18.000	=	
Valledupar, Mercado Nuevo	23.000	23.000	23.000	+		Valledupar, Mercado Nuevo	23.000	23.000	23.000	+	
Villavicencio, CAV	18.000	19.000	18.250	=		Villavicencio, CAV	18.000	19.000	18.250	=	
Yopal (Casanare)	18.000	18.000	18.000	=		Yopal (Casanare)	18.000	18.000	18.000	=	
Carne de res, cadera						Carne de res, chatas					
Barranquilla, Barranquillita	18.400	18.500	18.467	+		Barranquilla, Barranquillita	20.000	20.100	20.033	=	
Barranquilla, Granabastos	18.400	18.500	18.475	=		Barranquilla, Granabastos	19.600	19.800	19.700	+	
Bogotá, D.C., Frigorífico Ble Ltda.	17.000	18.000	17.575	-		Bogotá, D.C., Frigorífico Ble Ltda.	22.000	24.000	23.250	-	
Bogotá, D.C., Frigorífico Guadalupe	16.900	17.500	17.150	-		Bogotá, D.C., Frigorífico Guadalupe	22.000	32.000	25.000	++	
Bogotá, D.C., Paloquemao	20.000	22.000	21.375	+		Bogotá, D.C., Paloquemao	22.000	26.000	23.875	-	
Bucaramanga, Frigoríficos	30.900	32.900	31.900	=		Bucaramanga, Frigoríficos	44.200	44.900	44.550	=	
Buenaventura (Valle del Cauca)	24.000	24.000	24.000	-		Cali, Santa Helena	27.800	29.000	28.325	=	
Cali, Santa Helena	22.500	23.000	22.775	+		Cartagena, Bazurto	23.000	24.000	23.333	=	
Cartagena, Bazurto	19.500	22.000	20.850	-		Cúcuta, Cenabastos	23.000	24.000	23.333	+	
Cúcuta, Cenabastos	16.000	17.000	16.667	+		Cúcuta, La Nueva Sexta	22.000	23.000	22.333	-	
Ibagué, Plaza La 21	18.800	20.000	19.450	-		Ibagué, Plaza La 21	23.000	25.000	23.500	+	
Malambo (Atlántico), Carnes y carnes	25.000	25.000	25.000	-		Malambo (Atlántico), Carnes y carnes	27.300	27.300	27.300	-	
Manizales, Centro Galerías	20.000	22.000	21.333	=		Medellín, Central Mayorista de Antioquia	36.600	40.000	38.275	+	
Medellín, Central Mayorista de Antioquia	24.000	26.000	25.200	-		Medellín, Plaza Minorista "José María Villa"	34.000	35.000	34.500	=	
Medellín, Plaza Minorista "José María Villa"	22.500	24.000	23.125	+		Montería, Mercado del Sur	19.000	20.000	19.750	=	
Montería, Mercado del Sur	18.000	19.000	18.375	=		Palmira (Valle del Cauca)	26.000	27.000	26.500	-	
Palmira (Valle del Cauca)	22.500	23.000	22.750	+		Pasto, El Potrerillo	19.000	20.000	19.750	=	
Pasto, El Potrerillo	19.000	20.000	19.500	-		Pereira, La 41	26.000	28.000	27.333	-	
Pereira, La 41	22.000	23.000	22.333	=		Popayán, Plaza de mercado del barrio Bolívar	22.000	22.000	22.000	=	
Popayán, Plaza de mercado del barrio Bolívar	20.000	20.000	20.000	=		Sincelejo, Nuevo Mercado	18.000	18.000	18.000	=	
Sincelejo, Nuevo Mercado	18.000	18.000	18.000	=		Tuluá (Valle del Cauca)	16.900	17.500	17.133	-	
Tuluá (Valle del Cauca)	20.000	21.000	20.667	-		Valledupar, Mercado Nuevo	25.000	26.000	25.333	+	
Valledupar, Mercado Nuevo	23.000	23.000	23.000	+		Villavicencio, CAV	20.000	22.000	20.500	=	
Villavicencio, CAV	18.000	19.000	18.250	=		Yopal (Casanare)	20.000	20.000	20.000	=	
Yopal (Casanare)	18.000	18.000	18.000	=							
Carne de res, centro de pierna						Carne de res, cogote					
Barranquilla, Barranquillita	16.500	16.500	16.500	+		Bogotá, D.C., Frigorífico Ble Ltda.	14.000	15.000	14.625	+	
Barranquilla, Granabastos	16.400	16.500	16.475	+		Bogotá, D.C., Frigorífico Guadalupe	14.000	14.500	14.125	-	
Bogotá, D.C., Frigorífico Ble Ltda.	17.000	18.000	17.575	-		Bogotá, D.C., Paloquemao	13.000	14.200	13.750	-	
Bogotá, D.C., Frigorífico Guadalupe	16.900	17.500	17.150	-		Ibagué, Plaza La 21	9.600	11.000	10.350	-	

Cuadro 7. Mercados mayoristas. Precios de venta de carnes (continuación)
2021 (31 de julio al 6 de agosto)

Productos y mercados	Pesos por kilogramo				Tendencia	Productos y mercados	Pesos por kilogramo				Tendencia
	Mínimo	Máximo	Medio				Mínimo	Máximo	Medio		
Carne de res, cogote (continuación)						Carne de res, falda (continuación)					
Manizales, Centro Galerías	13.000	16.000	14.500	=		Medellín, Central Mayorista de Antioquia	22.600	24.500	23.775	-	
Montería, Mercado del Sur	14.000	15.000	14.500	=		Medellín, Plaza Minorista "José María Villa"	21.800	22.000	21.900	=	
Pereira, La 41	18.000	18.000	18.000	=		Montería, Mercado del Sur	16.000	17.000	16.625	=	
Carne de res, costilla						Palmira (Valle del Cauca)	14.000	15.500	14.750	+	
Barranquilla, Barranquillita	9.700	9.800	9.733	+		Pasto, El Potrerillo	14.000	16.000	15.250	+	
Bogotá, D.C., Frigorífico Ble Ltda.	15.000	16.000	15.375	+		Pereira, La 41	18.000	18.000	18.000	=	
Bogotá, D.C., Frigorífico Guadalupe	15.000	16.000	15.750	+		Popayán, Plaza de mercado del barrio Bolívar	12.000	12.000	12.000	-	
Bogotá, D.C., Paloquemao	13.000	13.800	13.525	-		Tuluá (Valle del Cauca)	14.500	15.000	14.700	-	
Bucaramanga, Frigoríficos	33.700	36.150	34.925	=		Carne de res, lomo de brazo					
Buenaventura (Valle del Cauca)	17.000	18.000	17.333	+		Bogotá, D.C., Paloquemao	15.000	16.500	15.875	-	
Cali, Santa Helena	11.500	12.500	12.000	-		Cúcuta, Cenabastos	16.000	17.000	16.667	+	
Cartagena, Bazurto	13.000	14.800	13.700	=		Cúcuta, La Nueva Sexta	15.500	16.500	16.000	+	
Cúcuta, Cenabastos	12.000	13.000	12.333	=		Montería, Mercado del Sur	17.000	18.000	17.750	=	
Cúcuta, La Nueva Sexta	13.000	13.000	13.000	-		Pasto, El Potrerillo	18.000	20.000	18.750	=	
Ibagué, Plaza La 21	11.600	11.900	11.775	=		Pereira, La 41	20.000	22.000	21.333	-	
Malambo (Atlántico), Carnes y carnes	14.000	14.000	14.000	-		Popayán, Plaza de mercado del barrio Bolívar	19.000	20.000	19.333	=	
Manizales, Centro Galerías	10.000	13.000	11.667	=		Sincelejo, Nuevo Mercado	14.000	14.000	14.000	=	
Medellín, Central Mayorista de Antioquia	12.900	13.500	13.100	-		Valledupar, Mercado Nuevo	22.000	23.000	22.667	+	
Medellín, Plaza Minorista "José María Villa"	11.000	12.800	11.825	=		Carne de res, lomo fino					
Montería, Mercado del Sur	10.000	10.500	10.300	=		Barranquilla, Barranquillita	28.000	29.000	28.333	=	
Pasto, El Potrerillo	15.000	16.000	15.250	-		Barranquilla, Granabastos	28.000	28.200	28.075	+	
Pereira, La 41	9.000	10.000	9.333	=		Bogotá, D.C., Frigorífico Ble Ltda.	31.000	32.000	31.625	-	
Popayán, Plaza de mercado del barrio Bolívar	11.800	12.000	11.867	-		Bogotá, D.C., Frigorífico Guadalupe	31.000	32.000	31.500	+	
Valledupar, Mercado Nuevo	14.000	14.000	14.000	+		Bogotá, D.C., Paloquemao	26.000	27.000	26.750	-	
Villavicencio, CAV	14.000	14.000	14.000	=		Bucaramanga, Frigoríficos	60.950	61.000	60.975	=	
Yopal (Casanare)	12.000	12.000	12.000	-		Buenaventura (Valle del Cauca)	28.000	30.000	29.000	n.d.	
Carne de res en canal						Cartagena, Bazurto	28.000	36.000	31.667	=	
Arauca (Arauca)	16.000	16.000	16.000	=		Cúcuta, Cenabastos	21.000	23.000	22.000	+	
Ibagué, Plaza La 21	11.840	12.000	11.940	-		Cúcuta, La Nueva Sexta	22.000	23.000	22.667	-	
Malambo (Atlántico), Carnes y carnes	11.900	11.900	11.900	=		Ibagué, Plaza La 21	30.000	32.000	30.750	+	
Popayán, Plaza de mercado del barrio Bolívar	11.500	11.600	11.567	-		Malambo (Atlántico), Carnes y carnes	37.000	37.000	37.000	=	
Carne de res, falda						Manizales, Centro Galerías	22.000	25.000	23.667	=	
Barranquilla, Barranquillita	14.000	14.100	14.033	=		Medellín, Central Mayorista de Antioquia	40.500	46.200	44.100	-	
Barranquilla, Granabastos	13.400	13.600	13.500	=		Medellín, Plaza Minorista "José María Villa"	36.000	37.600	36.775	+	
Bogotá, D.C., Frigorífico Ble Ltda.	15.000	16.000	15.375	+		Montería, Mercado del Sur	24.000	26.000	25.000	=	
Bogotá, D.C., Frigorífico Guadalupe	15.000	15.000	15.000	-		Palmira (Valle del Cauca)	28.000	29.000	28.625	-	
Bogotá, D.C., Paloquemao	16.000	17.000	16.625	-		Pasto, El Potrerillo	20.000	20.000	20.000	=	
Buenaventura (Valle del Cauca)	18.000	20.000	18.667	-		Pereira, La 41	26.000	28.000	27.333	-	
Cali, Santa Helena	12.400	13.500	12.875	=		Popayán, Plaza de mercado del barrio Bolívar	25.000	25.000	25.000	-	
Cartagena, Bazurto	17.500	20.000	18.500	-		Sincelejo, Nuevo Mercado	20.000	20.000	20.000	=	
Cúcuta, Cenabastos	16.000	16.000	16.000	=		Valledupar, Mercado Nuevo	26.000	28.000	27.000	+	
Cúcuta, La Nueva Sexta	16.000	16.000	16.000	+		Villavicencio, CAV	23.000	24.000	23.500	-	
Ibagué, Plaza La 21	16.200	17.000	16.667	+		Yopal (Casanare)	20.000	21.000	20.500	=	
Malambo (Atlántico), Carnes y carnes	16.500	16.500	16.500	-							
Manizales, Centro Galerías	14.000	15.000	14.667	=							

BOLETÍN SEMANAL PRECIOS MAYORISTAS

Cuadro 7. Mercados mayoristas. Precios de venta de carnes (continuación)
2021 (31 de julio al 6 de agosto)

Productos y mercados	Pesos por kilogramo				Tendencia	Productos y mercados	Pesos por kilogramo				Tendencia
	Mínimo	Máximo	Medio				Mínimo	Máximo	Medio		
Carne de res molida, murillo						Carne de res, muchacho (continuación)					
Bogotá, D.C., Frigorífico Ble Ltda.	14.000	15.000	14.375	+		Palmira (Valle del Cauca)	20.500	21.500	21.125	-	
Bogotá, D.C., Frigorífico Guadalupe	14.000	14.600	14.275	+		Pasto, El Potrerillo	18.000	20.000	18.750	-	
Bogotá, D.C., Paloquemao	13.000	14.600	14.025	-		Pereira, La 41	22.000	22.000	22.000	=	
Cúcuta, Cenabastos	16.000	17.000	16.333	=		Popayán, Plaza de mercado del barrio Bolívar	20.000	20.000	20.000	=	
Cúcuta, La Nueva Sexta	15.000	16.000	15.667	=		Sincelejo, Nuevo Mercado	18.000	18.000	18.000	=	
Florencia (Cauquetá)	16.000	16.000	16.000	+		Tuluá (Valle del Cauca)	15.800	16.000	15.900	-	
Ibagué, Plaza La 21	13.600	14.200	14.000	-		Valledupar, Mercado Nuevo	23.000	23.000	23.000	+	
Villavicencio, CAV	15.000	16.000	15.250	-		Villavicencio, CAV	18.000	19.000	18.250	=	
Yopal (Casanare)	14.000	15.000	14.500	=		Yopal (Casanare)	18.000	18.000	18.000	=	
Carne de res, morrillo						Carne de res, murillo					
Bogotá, D.C., Frigorífico Ble Ltda.	16.000	17.000	16.375	+		Bogotá, D.C., Frigorífico Ble Ltda.	14.000	15.000	14.375	+	
Bogotá, D.C., Frigorífico Guadalupe	15.000	16.000	15.750	+		Bogotá, D.C., Frigorífico Guadalupe	14.000	14.600	14.400	+	
Bogotá, D.C., Paloquemao	13.000	14.800	14.200	-		Bogotá, D.C., Paloquemao	16.000	17.200	16.550	+	
Buenaventura (Valle del Cauca)	20.000	20.000	20.000	+		Bucaramanga, Frigoríficos	20.200	23.200	21.700	n.d.	
Cali, Santa Helena	18.000	19.400	18.775	-		Cúcuta, Cenabastos	16.000	17.000	16.333	+	
Cúcuta, Cenabastos	16.000	16.000	16.000	=		Cúcuta, La Nueva Sexta	16.000	16.000	16.000	+	
Cúcuta, La Nueva Sexta	15.000	16.000	15.667	-		Ibagué, Plaza La 21	14.600	15.000	14.850	-	
Florencia (Cauquetá)	10.000	13.000	11.500	-		Manizales, Centro Galerías	14.000	18.000	16.000	=	
Ibagué, Plaza La 21	14.600	15.800	15.100	=		Medellín, Central Mayorista de Antioquia	20.000	21.900	20.800	-	
Malambo (Atlántico), Carnes y carnes	15.700	15.700	15.700	-		Montería, Mercado del Sur	14.000	14.000	14.000	=	
Medellín, Central Mayorista de Antioquia	20.000	22.800	21.450	-		Neiva, Surabastos	13.000	13.000	13.000	=	
Montería, Mercado del Sur	12.000	12.500	12.125	=		Villavicencio, CAV	15.000	16.000	15.250	=	
Palmira (Valle del Cauca)	19.000	19.500	19.375	-		Yopal (Casanare)	14.000	15.000	14.500	=	
Pasto, El Potrerillo	17.000	18.000	17.750	+		Carne de res, paletero					
Pereira, La 41	18.000	20.000	19.333	=		Bogotá, D.C., Paloquemao	15.000	17.000	16.250	-	
Popayán, Plaza de mercado del barrio Bolívar	16.000	16.000	16.000	=		Cúcuta, Cenabastos	15.000	16.000	15.667	+	
Tuluá (Valle del Cauca)	17.500	18.000	17.700	+		Cúcuta, La Nueva Sexta	15.000	16.000	15.667	=	
Villavicencio, CAV	15.000	16.000	15.250	=		Ibagué, Plaza La 21	14.900	15.000	14.967	+	
Yopal (Casanare)	15.000	16.000	15.500	=		Malambo (Atlántico), Carnes y carnes	15.200	15.200	15.200	-	
Carne de res, muchacho						Manizales, Centro Galerías	18.000	20.000	18.667	=	
Barranquilla, Barranquillita	17.800	17.900	17.833	+		Medellín, Central Mayorista de Antioquia	21.000	23.500	22.525	-	
Barranquilla, Granabastos	16.900	17.000	16.975	=		Montería, Mercado del Sur	18.000	18.000	18.000	=	
Bogotá, D.C., Frigorífico Ble Ltda.	19.000	20.000	19.375	+		Pereira, La 41	20.000	22.000	21.333	-	
Bogotá, D.C., Frigorífico Guadalupe	19.000	20.000	19.750	+		Sincelejo, Nuevo Mercado	16.000	16.000	16.000	=	
Bogotá, D.C., Paloquemao	18.000	22.000	19.250	-		Valledupar, Mercado Nuevo	19.000	19.000	19.000	+	
Bucaramanga, Frigoríficos	30.100	30.300	30.200	=		Carne de res, pecho					
Buenaventura (Valle del Cauca)	23.000	24.000	23.667	+		Bogotá, D.C., Frigorífico Ble Ltda.	15.500	16.000	15.825	-	
Cali, Santa Helena	20.500	21.500	20.925	-		Bogotá, D.C., Frigorífico Guadalupe	16.000	16.800	16.200	+	
Cartagena, Bazurto	18.000	21.000	19.375	=		Bogotá, D.C., Paloquemao	16.000	18.000	17.125	-	
Cúcuta, Cenabastos	18.000	19.000	18.333	=		Buenaventura (Valle del Cauca)	20.000	21.000	20.333	+	
Cúcuta, La Nueva Sexta	17.000	20.000	18.333	-		Cali, Santa Helena	18.700	20.000	19.425	-	
Ibagué, Plaza La 21	18.000	19.000	18.675	-		Cúcuta, Cenabastos	16.000	16.000	16.000	=	
Malambo (Atlántico), Carnes y carnes	23.100	23.100	23.100	-		Cúcuta, La Nueva Sexta	16.000	17.000	16.333	-	
Manizales, Centro Galerías	20.000	24.000	22.000	=		Ibagué, Plaza La 21	16.900	17.200	17.033	n.d.	
Medellín, Central Mayorista de Antioquia	23.900	25.000	24.425	+		Manizales, Centro Galerías	15.000	17.000	16.333	=	
Medellín, Plaza Minorista "José María Villa"	20.000	23.000	21.900	=							
Montería, Mercado del Sur	18.000	19.000	18.500	=							

Cuadro 7. Mercados mayoristas. Precios de venta de carnes (continuación)
2021 (31 de julio al 6 de agosto)

Productos y mercados	Pesos por kilogramo				Tendencia	Productos y mercados	Pesos por kilogramo				Tendencia
	Mínimo	Máximo	Medio				Mínimo	Máximo	Medio		
Carne de res, pecho (continuación)						Carne de res, sobrebarriga (continuación)					
Medellín, Central Mayorista de Antioquia	17.000	20.000	18.625	-		Florencia (Caquetá)	12.000	13.000	12.500	--	
Medellín, Plaza Minorista "José María Villa"	17.000	19.000	18.175	=		Ibagué, Plaza La 21	16.000	17.000	16.700	=	
Montería, Mercado del Sur	17.000	18.000	17.750	=		Malambo (Atlántico), Carnes y carnes	21.000	21.000	21.000	-	
Palmira (Valle del Cauca)	19.500	20.000	19.875	-		Manizales, Centro Galerías	16.000	18.000	17.333	=	
Pasto, El Potrerillo	15.000	16.000	15.750	+		Medellín, Central Mayorista de Antioquia	19.000	21.000	20.425	+	
Pereira, La 41	18.000	19.000	18.333	-		Medellín, Plaza Minorista "José María Villa"	18.000	19.000	18.500	=	
Popayán, Plaza de mercado del barrio Bolívar	16.000	17.000	16.333	=		Montería, Mercado del Sur	16.500	17.000	16.875	+++	
Tuluá (Valle del Cauca)	16.000	16.000	16.000	+		Neiva, Surabastos	14.000	16.000	14.500	+	
Valledupar, Mercado Nuevo	19.000	19.000	19.000	+		Palmira (Valle del Cauca)	20.000	20.500	20.250	-	
						Pasto, El Potrerillo	15.000	17.000	15.500	-	
Carne de res, punta de anca						Pereira, La 41	20.000	20.000	20.000	=	
Barranquilla, Barranquillita	20.000	21.000	20.333	=		Popayán, Plaza de mercado del barrio Bolívar	17.000	17.000	17.000	=	
Barranquilla, Granabastos	19.900	20.500	20.175	+		Sincedejo, Nuevo Mercado	14.000	14.000	14.000	=	
Bogotá, D.C., Frigorífico Ble Ltda.	22.000	24.000	23.000	+		Valledupar, Mercado Nuevo	19.000	19.000	19.000	+	
Bogotá, D.C., Frigorífico Guadalupe	22.000	22.000	22.000	-		Villavicencio, CAV	15.000	16.000	15.250	=	
Bogotá, D.C., Paloquemao	18.000	22.000	20.500	-		Yopal (Casanare)	15.000	16.000	15.500	+	
Bucaramanga, Frigoríficos	46.100	48.000	47.050	=							
Buenaventura (Valle del Cauca)	29.000	30.000	29.500	+		Menudencias de pollo					
Cali, Santa Helena	29.000	29.500	29.175	+		Armenia, Mercar	8.000	8.400	8.267	=	
Cartagena, Bazurto	23.000	24.000	23.667	=		Florencia (Caquetá)	4.000	4.000	4.000	+++	
Cúcuta, Cenabastos	20.000	22.000	21.333	+		Ibagué, Plaza La 21	1.800	2.200	2.000	=	
Cúcuta, La Nueva Sexta	22.000	23.000	22.667	=		Neiva, Surabastos	2.000	2.000	2.000	=	
Ibagué, Plaza La 21	21.000	23.000	22.250	-		Pasto, El Potrerillo	1.400	1.400	1.400	=	
Malambo (Atlántico), Carnes y carnes	32.000	32.000	32.000	=		Popayán, Plaza de mercado del barrio Bolívar	3.000	3.000	3.000	+	
Manizales, Centro Galerías	20.000	25.000	23.000	=		Villavicencio, CAV	1.800	2.000	1.950	+	
Medellín, Central Mayorista de Antioquia	33.800	36.000	34.825	-							
Medellín, Plaza Minorista "José María Villa"	35.000	37.300	36.075	+		Muslos de pollo con rabadilla					
Montería, Mercado del Sur	22.000	23.000	22.375	+		Medellín, Plaza Minorista "José María Villa"	6.000	6.800	6.525	=	
Palmira (Valle del Cauca)	27.000	28.500	27.750	-							
Pasto, El Potrerillo	19.000	20.000	19.500	-		Muslos de pollo sin rabadilla					
Pereira, La 41	26.000	28.000	27.333	-		Arauca (Arauca)	7.700	7.800	7.733	+	
Popayán, Plaza de mercado del barrio Bolívar	24.000	24.000	24.000	=		Bogotá, D.C., Corabastos	6.000	8.600	7.433	-	
Sincedejo, Nuevo Mercado	18.000	18.000	18.000	=		Bogotá, D.C., Frigorífico Ble Ltda.	9.900	10.000	9.967	+	
Valledupar, Mercado Nuevo	26.000	27.000	26.333	+		Bogotá, D.C., Frigorífico Guadalupe	9.000	9.200	9.100	++	
Villavicencio, CAV	18.000	19.000	18.250	=		Bogotá, D.C., Paloquemao	9.000	12.000	10.650	+++	
Yopal (Casanare)	20.000	20.000	20.000	=		Bogotá, D.C., Plaza Las Flores	8.000	8.400	8.250	+	
						Bucaramanga, Frigoríficos	9.325	11.000	9.975	=	
Carne de res, sobrebarriga						Medellín, Central Mayorista de Antioquia	10.950	11.550	11.125	+	
Barranquilla, Barranquillita	16.500	16.600	16.567	=		Villavicencio, CAV	9.400	10.000	9.600	=	
Barranquilla, Granabastos	15.300	15.400	15.375	=							
Bogotá, D.C., Frigorífico Ble Ltda.	16.000	16.500	16.125	+		Pechuga de pollo					
Bogotá, D.C., Frigorífico Guadalupe	15.800	16.500	16.075	-		Arauca (Arauca)	10.000	10.300	10.100	-	
Bogotá, D.C., Paloquemao	16.000	18.000	17.500	-		Armenia, Mercar	9.400	9.600	9.533	=	
Bucaramanga, Frigoríficos	25.500	26.400	25.950	=		Barranquilla, Barranquillita	11.200	11.400	11.267	+	
Buenaventura (Valle del Cauca)	20.000	21.000	20.333	-		Barranquilla, Granabastos	11.700	11.700	11.700	-	
Cali, Santa Helena	19.000	20.000	19.625	-		Bogotá, D.C., Corabastos	10.500	12.000	11.200	-	
Cartagena, Bazurto	17.500	19.000	17.875	-		Bogotá, D.C., Frigorífico Ble Ltda.	12.500	13.000	12.833	+	
Cúcuta, Cenabastos	16.000	18.000	17.000	+		Bogotá, D.C., Frigorífico Guadalupe	12.000	12.500	12.175	-	
Cúcuta, La Nueva Sexta	16.000	18.000	17.000	-							

Cuadro 7. Mercados mayoristas. Precios de venta de carnes (continuación)
2021 (31 de julio al 6 de agosto)

Productos y mercados	Pesos por kilogramo				Tendencia	Productos y mercados	Pesos por kilogramo				Tendencia
	Mínimo	Máximo	Medio				Mínimo	Máximo	Medio		
Pechuga de pollo (continuación)						Pierna pernil sin rabadilla					
Bogotá, D.C., Palaquemao	13.000	14.000	13.750		+	Bogotá, D.C., Frigorífico Ble Ltda.	9.800	10.200	10.000		+
Bogotá, D.C., Plaza Las Flores	11.600	12.000	11.850		+	Bogotá, D.C., Frigorífico Guadalupe	9.000	9.300	9.125		+
Bucaramanga, Frigoríficos	12.000	13.290	12.797		=	Bogotá, D.C., Palaquemao	9.600	12.500	11.025		+++
Buenaventura (Valle del Cauca)	11.000	12.000	11.667		-	Bogotá, D.C., Plaza Las Flores	8.600	9.000	8.850		+
Cali, Galería Alameda	11.200	11.800	11.533		+	Bucaramanga, Frigoríficos	8.800	10.000	9.332		-
Cali, Santa Helena	11.600	12.000	11.800		+	Piernas de pollo					
Cartagena, Bazurto	11.000	11.200	11.100		-	Armenia, Mercar	8.800	9.000	8.867		=
Cúcuta, Cenabastos	10.500	11.000	10.750		=	Bogotá, D.C., Frigorífico Ble Ltda.	10.600	11.000	10.833		-
Florencia (Caquetá)	14.000	14.000	14.000		++	Bogotá, D.C., Frigorífico Guadalupe	9.200	9.500	9.425		+
Ibagué, Plaza La 21	11.000	11.600	11.333		-	Bogotá, D.C., Palaquemao	10.000	12.000	10.500		++
Manizales, Centro Galerías	12.000	12.000	12.000		=	Bogotá, D.C., Plaza Las Flores	8.600	9.000	8.825		-
Medellín, Central Mayorista de Antioquia	13.300	13.500	13.425		-	Bucaramanga, Frigoríficos	10.165	11.100	10.655		+
Medellín, Plaza Minorista "José María Villa"	10.500	11.500	11.250		=	Cali, Santa Helena	8.400	9.000	8.750		-
Montería, Mercado del Sur	11.200	11.500	11.400		+	Cúcuta, Cenabastos	6.500	6.800	6.650		=
Neiva, Surabastos	11.000	12.000	11.450		-	Manizales, Centro Galerías	6.500	6.500	6.500		=
Palmira (Valle del Cauca)	13.000	13.200	13.150		-	Medellín, Central Mayorista de Antioquia	11.000	11.500	11.175		+
Pasto, El Potrerillo	16.600	17.200	16.950		-	Medellín, Plaza Minorista "José María Villa"	6.500	7.000	6.775		=
Popayán, Plaza de mercado del barrio Bolívar	12.000	12.200	12.067		-	Montería, Mercado del Sur	6.400	6.600	6.475		+
Santa Marta (Magdalena)	9.300	9.900	9.700		+	Palmira (Valle del Cauca)	9.800	10.000	9.850		-
Sincelejo, Nuevo Mercado	11.400	11.600	11.550		+	Popayán, Plaza de mercado del barrio Bolívar	7.600	8.000	7.733		-
Tuluá (Valle del Cauca)	14.800	15.000	14.933		+	Tuluá (Valle del Cauca)	9.000	9.200	9.067		-
Valledupar, Mercado Nuevo	9.800	10.500	10.167		-	Villavicencio, CAV	9.400	10.000	9.600		=
Villavicencio, CAV	11.000	11.400	11.150		-	Pollo entero congelado sin vísceras					
Pierna pernil con rabadilla						Arauca (Arauca)	8.000	8.200	8.067		=
Arauca (Arauca)	6.200	6.500	6.367		+	Barranquilla, Barranquillita	7.500	7.600	7.567		=
Armenia, Mercar	7.600	8.000	7.733		=	Barranquilla, Granabastos	7.500	7.500	7.500		-
Barranquilla, Barranquillita	5.600	5.700	5.667		+	Cali, Galería Alameda	8.400	9.200	8.867		-
Barranquilla, Granabastos	5.900	6.000	5.950		=	Cali, Santa Helena	10.000	10.400	10.200		-
Bogotá, D.C., Palaquemao	8.000	9.500	8.750		n.d.	Cartagena, Bazurto	7.900	8.400	8.167		+
Bogotá, D.C., Plaza Las Flores	7.800	8.000	7.933		+	Medellín, Central Mayorista de Antioquia	9.800	10.200	10.000		=
Bucaramanga, Frigoríficos	7.455	7.750	7.568		=	Medellín, Plaza Minorista "José María Villa"	8.000	8.500	8.225		=
Buenaventura (Valle del Cauca)	8.400	8.600	8.467		+	Montería, Mercado del Sur	7.600	7.800	7.700		+
Cali, Galería Alameda	6.600	6.800	6.733		-	Popayán, Plaza de mercado del barrio Bolívar	9.600	10.000	9.733		-
Cali, Santa Helena	6.400	7.200	6.900		-	Santa Marta (Magdalena)	8.000	8.200	8.067		=
Cartagena, Bazurto	6.000	6.200	6.133		-	Valledupar, Mercado Nuevo	7.000	7.900	7.500		+
Cúcuta, Cenabastos	5.700	6.300	6.000		=	Pollo entero fresco sin vísceras					
Florencia (Caquetá)	8.500	9.000	8.750		+++	Armenia, Mercar	8.800	9.000	8.933		=
Ibagué, Plaza La 21	7.200	7.800	7.533		+	Bogotá, D.C., Corabastos	8.500	8.600	8.567		+
Medellín, Central Mayorista de Antioquia	8.000	8.500	8.275		+	Bogotá, D.C., Frigorífico Ble Ltda.	9.000	9.400	9.133		+
Medellín, Plaza Minorista "José María Villa"	6.800	7.200	7.050		=	Bogotá, D.C., Frigorífico Guadalupe	8.700	9.000	8.875		-
Montería, Mercado del Sur	5.600	5.800	5.725		=	Bogotá, D.C., Palaquemao	10.000	10.500	10.250		++
Neiva, Surabastos	7.200	7.600	7.500		+	Bogotá, D.C., Plaza Las Flores	8.400	8.600	8.525		+
Palmira (Valle del Cauca)	9.000	9.200	9.150		-	Cúcuta, Cenabastos	8.100	8.300	8.200		=
Pasto, El Potrerillo	9.000	9.000	9.000		=	Ibagué, Plaza La 21	8.600	9.000	8.800		+
Santa Marta (Magdalena)	4.000	4.200	4.133		=	Palmira (Valle del Cauca)	9.800	10.200	10.000		-
Sincelejo, Nuevo Mercado	6.400	6.600	6.550		=						
Tuluá (Valle del Cauca)	10.600	10.800	10.667		+						
Valledupar, Mercado Nuevo	4.600	5.300	4.917		-						
Villavicencio, CAV	7.600	8.400	7.950		-						

Cuadro 7. Mercados mayoristas. Precios de venta de carnes (conclusión)
2021 (31 de julio al 6 de agosto)

Productos y mercados	Pesos por kilogramo			
	Precios			Tenden-
	Mínimo	Máximo	Medio	cia
Pollo entero fresco sin vísceras (continuación)				
Pasto, El Potrerillo	9.000	9.200	9.025	=
Sincelejo, Nuevo Mercado	8.600	8.800	8.650	=
Tuluá (Valle del Cauca)	12.000	12.000	12.000	+

Productos y mercados	Pesos por kilogramo			
	Precios			Tenden-
	Mínimo	Máximo	Medio	cia
Pollo entero fresco sin vísceras (continuación)				
Villavicencio, CAV	8.400	8.800	8.650	-
Rabadillas de pollo				
Manizales, Centro Galerías	2.800	3.000	2.900	=

TENDENCIAS

---	-	+	+++
Variación mayor al -20 %	Variación entre 0 % y -10 %	Variación entre 0 % y 10 %	Variación mayor al 20 %
--	=	++	n. d.
Variación entre -10 % y -20 %	Variación igual a 0 %	Variación entre 10 % y 20 %	No determinado

BOLETÍN SEMANAL PRECIOS MAYORISTAS

Cuadro 8. Mercados mayoristas. Precios de venta de pescados 2021 (31 de julio al 6 de agosto)

Productos y mercados	Pesos por kilogramo			Tendencia
	Mínimo	Máximo	Medio	
Almejas con concha				
Cali, Galería Alameda	7.500	8.000	7.833	+
Cali, Santa Helena	6.000	7.500	6.833	=
Medellín, Central Mayorista de Antioquia	7.600	7.800	7.700	+
Almejas sin concha				
Cali, Galería Alameda	16.000	17.000	16.333	+
Medellín, Central Mayorista de Antioquia	22.000	22.400	22.200	+
Palmira (Valle del Cauca)	16.500	18.000	17.000	+
Bagre rayado en postas congelado				
Armenia, Mercar	26.000	26.000	26.000	=
Bogotá, D.C., Paloquemao	24.000	26.000	25.250	-
Medellín, Central Mayorista de Antioquia	25.000	26.000	25.500	-
Villavicencio, CAV	24.000	26.000	24.750	++
Bagre rayado entero congelado				
Bogotá, D.C., Plaza Las Flores	16.800	17.200	16.933	-
Cali, Galería Alameda	24.000	28.000	26.333	+
Cali, Santa Helena	26.000	28.000	27.333	+
Medellín, Central Mayorista de Antioquia	23.000	24.000	23.333	-
Pereira, Mercasa	22.000	25.500	24.167	=
Popayán, Plaza de mercado del barrio Bolívar	22.000	23.000	22.667	=
Bagre rayado entero fresco				
Bogotá, D.C., Paloquemao	22.000	26.000	24.250	+
Bucaramanga, Centroabastos	17.600	18.400	18.028	+
Cúcuta, La Nueva Sexta	19.000	22.000	20.167	+
Florencia (Caquetá)	21.000	22.000	21.500	+++
Ibagué, Plaza La 21	16.000	16.800	16.267	+
Montería, Mercado del Sur	18.000	19.000	18.750	n.d.
Valledupar, Mercado Nuevo	23.000	25.000	24.000	++
Basa, entero congelado importado				
Barranquilla, Barranquillita	8.500	8.600	8.567	+
Bogotá, D.C., Corabastos	8.000	10.000	9.375	+
Bogotá, D.C., Paloquemao	10.000	11.000	10.333	+
Bogotá, D.C., Plaza Las Flores	7.000	7.800	7.450	-
Bucaramanga, Centroabastos	7.000	8.000	7.800	++
Cali, Galería Alameda	9.000	9.500	9.167	+
Cali, Santa Helena	8.000	8.400	8.200	+
Cúcuta, La Nueva Sexta	8.500	9.000	8.875	+
Medellín, Central Mayorista de Antioquia	8.800	9.000	8.900	+
Neiva, Surabastos	8.800	9.000	8.900	+
Palmira (Valle del Cauca)	7.800	8.500	8.125	-
Popayán, Plaza de mercado del barrio Bolívar	11.800	12.000	11.933	-
Sincelejo, Nuevo Mercado	8.500	8.500	8.500	=
Villavicencio, CAV	9.000	9.000	9.000	+

Productos y mercados	Pesos por kilogramo			Tendencia
	Mínimo	Máximo	Medio	
Basa, entero congelado importado (continuación)				
Basa, filete congelado importado				
Bogotá, D.C., Corabastos	9.000	12.000	10.875	+
Bogotá, D.C., Paloquemao	12.000	12.000	12.000	+
Cali, Galería Alameda	10.000	11.000	10.500	+
Cali, Santa Helena	10.400	11.500	10.967	-
Medellín, Central Mayorista de Antioquia	12.000	12.500	12.250	+
Palmira (Valle del Cauca)	10.000	11.000	10.500	-
Blanquillo entero fresco				
Valledupar, Mercado Nuevo	17.000	20.000	18.333	++
Bocachico criollo fresco				
Arauca (Arauca)	11.000	11.000	11.000	=
Cúcuta, La Nueva Sexta	13.000	13.000	13.000	+
Montería, Mercado del Sur	16.000	17.000	16.250	++
Neiva, Surabastos	10.000	12.000	11.000	n.d.
Valledupar, Mercado Nuevo	22.000	25.000	23.333	+++
Bocachico importado congelado				
Armenia, Mercar	10.000	10.600	10.300	=
Barranquilla, Barranquillita	9.700	9.800	9.733	+
Bogotá, D.C., Plaza Las Flores	10.000	10.400	10.163	-
Cali, Galería Alameda	10.000	11.500	10.833	-
Cali, Santa Helena	9.000	9.700	9.300	-
Cartagena, Bazurto	8.500	8.800	8.725	+
Cúcuta, La Nueva Sexta	12.000	14.000	13.000	+
Manizales, Centro Galerías	9.000	9.500	9.250	=
Medellín, Central Mayorista de Antioquia	11.000	13.000	12.000	++
Montería, Mercado del Sur	10.000	10.000	10.000	-
Palmira (Valle del Cauca)	8.300	9.500	8.825	-
Pereira, Mercasa	9.750	10.500	10.250	=
Popayán, Plaza de mercado del barrio Bolívar	8.500	8.600	8.533	+
Santa Marta (Magdalena)	9.000	9.500	9.167	=
Sincelejo, Nuevo Mercado	9.000	9.500	9.333	+
Tuluá (Valle del Cauca)	11.000	11.000	11.000	=
Valledupar, Mercado Nuevo	9.000	10.000	9.500	=
Cachama de cultivo fresca				
Arauca (Arauca)	11.000	11.000	11.000	=
Bogotá, D.C., Plaza Las Flores	7.840	8.000	7.960	+
Bucaramanga, Centroabastos	8.800	9.440	9.036	+
Cúcuta, La Nueva Sexta	9.000	9.000	9.000	=
Ibagué, Plaza La 21	8.000	8.800	8.400	-
Medellín, Central Mayorista de Antioquia	10.400	12.000	11.133	n.d.
Montería, Mercado del Sur	9.400	9.500	9.450	+
Neiva, Surabastos	7.600	9.000	8.300	+
Villavicencio, CAV	8.200	9.000	8.675	+
Yopal (Casanare)	8.000	8.500	8.250	+

Cuadro 8. Mercados mayoristas. Precios de venta de pescados (continuación)
2021 (31 de julio al 6 de agosto)

Productos y mercados	Pesos por kilogramo				Tendencia	Productos y mercados	Pesos por kilogramo				Tendencia
	Mínimo	Máximo	Medio				Mínimo	Máximo	Medio		
Calamar anillos						Merluza, filete importado (continuación)					
Bogotá, D.C., Paloquemao	26.000	28.000	26.750		n.d.	Medellín, Central Mayorista de Antioquia	17.000	19.000	18.500		+
Cali, Galería Alameda	18.000	20.000	18.667		++	Palmira (Valle del Cauca)	12.000	13.000	12.375		n.d.
Cali, Santa Helena	22.000	24.000	22.667		-	Merluza, filete nacional					
Medellín, Central Mayorista de Antioquia	31.000	33.000	32.000		+	Bogotá, D.C., Corabastos	32.000	35.000	34.000		=
Tuluá (Valle del Cauca)	18.600	19.000	18.800		-	Bogotá, D.C., Paloquemao	34.000	38.000	35.500		n.d.
Calamar blanco entero						Cali, Galería Alameda	35.000	36.000	35.667		-
Bogotá, D.C., Corabastos	11.500	13.000	12.375		=	Cali, Santa Helena	30.000	32.000	31.333		n.d.
Bogotá, D.C., Paloquemao	14.000	16.000	15.125		+	Mojarra lora entera congelada					
Cali, Galería Alameda	14.000	16.600	15.533		+	Armenia, Mercar	15.000	15.000	15.000		-
Cali, Santa Helena	12.000	13.000	12.500		-	Barranquilla, Barranquillita	9.800	9.900	9.867		+
Palmira (Valle del Cauca)	12.000	13.000	12.500		-	Mojarra lora entera fresca					
Tuluá (Valle del Cauca)	14.000	15.000	14.500		=	Barranquilla, Barranquillita	8.800	8.900	8.867		+
Calamar morado entero						Montería, Mercado del Sur	9.000	9.200	9.050		+
Tuluá (Valle del Cauca)	17.000	17.500	17.250		-	Sincelejo, Nuevo Mercado	8.500	8.500	8.500		+
Camarón tigre precocido seco						Valledupar, Mercado Nuevo	9.000	10.000	9.500		+
Bogotá, D.C., Paloquemao	34.000	37.000	35.000		+	Nicuro fresco					
Cali, Galería Alameda	28.000	30.000	28.667		+	Bogotá, D.C., Plaza Las Flores	8.000	8.800	8.267		-
Cali, Santa Helena	29.700	32.500	30.733		-	Florencia (Caquetá)	12.000	12.000	12.000		n.d.
Medellín, Central Mayorista de Antioquia	36.000	38.000	36.500		=	Tunja, Complejo de Servicios del Sur	13.000	13.000	13.000		-
Popayán, Plaza de mercado del barrio Bolívar	34.000	36.000	34.667		+	Palmitos de mar					
Tuluá (Valle del Cauca)	27.000	28.000	27.500		-	Bogotá, D.C., Corabastos	11.000	13.000	11.750		+
Camarón tití precocido seco						Bogotá, D.C., Paloquemao	13.000	14.000	13.575		n.d.
Armenia, Mercar	34.000	35.000	34.500		=	Medellín, Central Mayorista de Antioquia	12.000	15.000	13.500		+
Bogotá, D.C., Paloquemao	30.000	33.000	31.500		+	Pargo rojo entera congelado					
Popayán, Plaza de mercado del barrio Bolívar	17.000	18.000	17.333		=	Armenia, Mercar	22.000	22.000	22.000		=
Cazuela de mariscos (paquete)						Bogotá, D.C., Corabastos	35.000	36.000	35.667		-
Bogotá, D.C., Corabastos	10.000	12.500	11.333		-	Cali, Galería Alameda	24.000	26.000	25.333		+
Bogotá, D.C., Paloquemao	13.000	14.600	13.650		-	Cali, Santa Helena	22.000	24.000	23.333		+
Medellín, Central Mayorista de Antioquia	18.000	20.000	18.500		-	Medellín, Central Mayorista de Antioquia	36.000	38.000	37.000		+
Corvina, filete congelado nacional						Tuluá (Valle del Cauca)	23.000	24.000	23.500		=
Buenaventura (Valle del Cauca)	42.000	44.800	43.600		+	Pargo rojo platero					
Cali, Galería Alameda	35.000	40.000	37.667		=	Buenaventura (Valle del Cauca)	25.000	26.000	25.333		-
Langostino U12						Popayán, Plaza de mercado del barrio Bolívar	18.000	19.000	18.333		=
Bogotá, D.C., Paloquemao	70.000	70.000	70.000		n.d.	Santa Marta (Magdalena)	28.000	29.000	28.333		=
Cali, Galería Alameda	65.000	70.000	66.667		=	Pescado cabezas					
Medellín, Central Mayorista de Antioquia	88.000	92.000	90.000		+	Armenia, Mercar	4.400	4.600	4.500		=
Langostino 16-20						Bogotá, D.C., Paloquemao	9.000	10.000	9.750		+
Bogotá, D.C., Corabastos	50.000	60.500	56.125		n.d.	Cali, Galería Alameda	5.500	6.000	5.667		+
Bogotá, D.C., Paloquemao	60.500	64.000	62.375		n.d.	Cali, Santa Helena	5.500	6.000	5.833		+
Buenaventura (Valle del Cauca)	48.000	50.000	49.333		-	Palmira (Valle del Cauca)	6.000	7.000	6.575		-
Cali, Santa Helena	50.000	53.000	51.667		=	Pereira, Mercasa	3.500	4.000	3.667		=
Medellín, Central Mayorista de Antioquia	62.000	64.000	62.750		-	Popayán, Plaza de mercado del barrio Bolívar	5.200	5.400	5.333		+
Merluza, filete importado						Róbalo, filete congelado					
Cali, Galería Alameda	13.000	14.000	13.333		n.d.	Medellín, Central Mayorista de Antioquia	36.000	38.000	37.000		+
Cali, Santa Helena	11.000	12.000	11.500		-	Salmón, filete congelado					
						Armenia, Mercar	36.800	39.000	37.900		-

Cuadro 8. Mercados mayoristas. Precios de venta de pescados (conclusión)
2021 (31 de julio al 6 de agosto)

Productos y mercados	Pesos por kilogramo				Tendencia	Productos y mercados	Pesos por kilogramo				Tendencia
	Mínimo	Máximo	Medio				Mínimo	Máximo	Medio		
Salmón, filete congelado (continuación)						Tilapia roja entera congelada (continuación)					
Bogotá, D.C., Corabastos	42.500	44.000	43.375		++	Pereira, Mercasa	13.700	14.500	14.067		=
Bogotá, D.C., Paloquemao	44.000	48.000	46.000		+	Popayán, Plaza de mercado del barrio Bolívar	14.000	14.000	14.000		=
Cali, Galería Alameda	40.000	45.000	42.667		+	Tuluá (Valle del Cauca)	15.000	15.000	15.000		-
Cali, Santa Helena	40.000	42.000	40.667		+	Tilapia roja entera fresca					
Medellín, Central Mayorista de Antioquia	46.000	48.000	47.000		+	Arauca (Arauca)	12.000	13.000	12.333		=
Palmira (Valle del Cauca)	40.000	42.500	41.500		++	Barranquilla, Barranquillita	10.500	10.600	10.533		+
Popayán, Plaza de mercado del barrio Bolívar	35.000	36.000	35.333		-	Bogotá, D.C., Paloquemao	12.000	14.000	12.875		+
Sierra entera congelada						Bogotá, D.C., Plaza Las Flores	8.800	8.800	8.800		-
Armenia, Mercar	18.600	19.000	18.800		=	Bucaramanga, Centroabastos	10.000	10.800	10.408		-
Bogotá, D.C., Corabastos	15.000	19.000	16.750		-	Cúcuta, La Nueva Sexta	10.500	11.000	10.917		=
Bogotá, D.C., Paloquemao	18.000	20.000	18.750		+	Florencia (Caquetá)	11.500	12.000	11.750		+++
Bogotá, D.C., Plaza Las Flores	15.000	16.000	15.375		+	Ibagué, Plaza La 21	9.200	9.600	9.333		-
Buenaventura (Valle del Cauca)	14.000	15.000	14.333		-	Montería, Mercado del Sur	10.000	10.000	10.000		=
Cali, Galería Alameda	17.000	18.000	17.667		+	Neiva, Surabastos	8.000	10.000	9.200		-
Cali, Santa Helena	17.000	18.400	17.667		+	Tunja, Complejo de Servicios del Sur	12.000	13.000	12.333		-
Medellín, Central Mayorista de Antioquia	20.000	23.000	21.500		-	Valledupar, Mercado Nuevo	11.000	12.000	11.500		+
Palmira (Valle del Cauca)	16.500	17.500	17.000		+	Villavicencio, CAV	10.800	11.000	10.900		-
Pereira, Mercasa	17.000	18.000	17.517		+	Yopal (Casanare)	9.000	10.000	9.500		-
Santa Marta (Magdalena)	14.000	14.000	14.000		=	Toyo blanco, filete congelado					
Tilapia, filete congelado						Cali, Santa Helena	13.000	15.000	14.000		+
Bogotá, D.C., Corabastos	15.000	18.000	16.625		++	Popayán, Plaza de mercado del barrio Bolívar	12.000	12.000	12.000		+
Cali, Galería Alameda	16.000	17.000	16.533		-	Tuluá (Valle del Cauca)	15.500	16.000	15.750		+
Cali, Santa Helena	16.000	17.000	16.500		-	Trucha en corte mariposa					
Medellín, Central Mayorista de Antioquia	16.000	18.000	17.000		+	Bogotá, D.C., Paloquemao	20.000	23.000	21.250		+
Palmira (Valle del Cauca)	15.500	16.000	15.625		+	Bogotá, D.C., Plaza Las Flores	18.800	20.000	19.267		-
Popayán, Plaza de mercado del barrio Bolívar	15.000	16.000	15.667		=	Cali, Galería Alameda	18.000	22.000	20.000		+
Tuluá (Valle del Cauca)	15.000	15.300	15.150		-	Cali, Santa Helena	19.000	21.800	20.267		+
Tilapia, lomitos						Manizales, Centro Galerías	19.500	20.000	19.750		=
Medellín, Central Mayorista de Antioquia	9.400	9.600	9.500		=	Medellín, Central Mayorista de Antioquia	22.000	24.000	23.000		+
Tilapia roja entera congelada						Palmira (Valle del Cauca)	17.000	18.000	17.625		+
Barranquilla, Barranquillita	15.000	16.000	15.667		+	Pereira, Mercasa	19.000	20.000	19.500		=
Cali, Galería Alameda	14.000	14.400	14.133		-	Popayán, Plaza de mercado del barrio Bolívar	17.000	17.000	17.000		+
Cali, Santa Helena	14.000	14.500	14.167		+	Trucha entera fresca					
Medellín, Central Mayorista de Antioquia	13.000	16.000	14.250		+	Pasto, El Potrerillo	14.000	14.000	14.000		=
Palmira (Valle del Cauca)	13.000	14.000	13.375		+						
Pasto, El Potrerillo	13.000	13.000	13.000		=						

TENDENCIAS

---	-	+	+++
Variación mayor al -20 %	Variación entre 0 % y -10 %	Variación entre 0 % y 10 %	Variación mayor al 20 %
--	=	++	n. d.
Variación entre -10 % y -20 %	Variación igual a 0 %	Variación entre 10 % y 20 %	No determinado

Cuadro 9. Mercados mayoristas. Precios de venta de productos procesados 2021 (31 de julio al 6 de agosto)

Productos y mercados	Pesos por kilogramo				Tendencia	Productos y mercados	Pesos por kilogramo				Tendencia
	Mínimo	Máximo	Medio				Mínimo	Máximo	Medio		
Aceite girasol						Avena en hojuelas					
Barranquilla, Barranquillita	13.242	13.558	13.386	-		Armenia, Mercar	7.250	7.646	7.465	=	
Barranquilla, Granabastos	13.250	13.500	13.375	+		Bogotá, D.C., Corabastos	8.189	8.333	8.285	+	
Cartagena, Bazurto	11.296	12.593	11.914	-		Bogotá, D.C., Paloquemao	8.848	8.848	8.848	+	
Medellín, Central Mayorista de Antioquia	14.125	14.708	14.385	-		Bogotá, D.C., Plaza España	8.251	8.256	8.253	-	
Montería, Mercado del Sur	11.852	12.222	12.037	+		Bucaramanga, Centroabastos	7.840	8.333	8.134	=	
Santa Marta (Magdalena)	8.148	8.389	8.259	=		Bucaramanga, Mercados del centro	7.778	9.023	8.275	=	
Sincelejo, Nuevo Mercado	10.150	10.667	10.404	+		Cali, La Floresta	9.792	10.000	9.861	+	
Valledupar, Mercado Nuevo	12.083	12.500	12.306	+		Cali, Santa Helena	9.167	9.479	9.340	+	
						Cali, Siloé	9.583	9.896	9.688	+	
Aceite soya						Cartago (Valle del Cauca)	8.854	9.063	8.924	=	
Bogotá, D.C., Corabastos	7.417	7.583	7.510	-		Cúcuta, Cenabastos	7.716	7.922	7.819	-	
Bogotá, D.C., Paloquemao	8.000	8.500	8.125	-		Cúcuta, La Nueva Sexta	7.819	8.025	7.922	-	
Bogotá, D.C., Plaza España	7.983	8.000	7.994	+		Ibagué, Plaza La 21	8.611	10.463	9.429	-	
Bogotá, D.C., Plaza Las Flores	7.267	7.667	7.422	+		Medellín, Central Mayorista de Antioquia	8.750	8.958	8.833	-	
						Medellín, Plaza Minorista "José María Villa"	9.000	9.219	9.070	-	
Aceite vegetal mezcla						Neiva, Surabastos	9.218	11.811	10.298	++	
Armenia, Mercar	7.104	7.375	7.240	-		Palmira (Valle del Cauca)	9.500	9.750	9.648	-	
Barranquilla, Barranquillita	6.996	7.108	7.038	+		Pamplona (Norte de Santander)	7.613	7.716	7.647	-	
Barranquilla, Granabastos	6.750	7.083	6.944	+		Pereira, Mercasa	8.700	9.175	8.938	=	
Bucaramanga, Centroabastos	7.065	7.917	7.442	+		Popayán, Plaza de mercado del barrio Bolívar	8.507	8.681	8.584	+	
Bucaramanga, Mercados del centro	8.700	9.500	8.988	-		Tuluá (Valle del Cauca)	9.063	9.271	9.201	+	
Buenaventura (Valle del Cauca)	8.058	8.825	8.445	+		Villavicencio, CAV	9.271	9.792	9.604	=	
Cali, La Floresta	7.750	9.167	8.431	-							
Cali, Santa Helena	7.833	8.750	8.306	-		Avena molida					
Cali, Siloé	8.083	9.333	8.681	+		Barranquilla, Barranquillita	7.542	7.625	7.580	-	
Cartagena, Bazurto	6.833	7.000	6.917	+		Barranquilla, Granabastos	7.375	7.813	7.628	-	
Cartago (Valle del Cauca)	8.750	9.583	9.153	+		Bogotá, D.C., Corabastos	8.189	8.333	8.285	+	
Cúcuta, Cenabastos	6.481	7.000	6.741	-		Bogotá, D.C., Paloquemao	8.848	8.848	8.848	+	
Florencia (Caquetá)	6.917	7.583	7.188	+		Bogotá, D.C., Plaza España	8.251	8.256	8.254	-	
Ibagué, Plaza La 21	6.833	7.667	7.375	-		Cali, La Floresta	9.688	9.896	9.757	+	
Medellín, Central Mayorista de Antioquia	7.500	7.708	7.642	+		Cali, Santa Helena	9.063	9.479	9.306	+	
Medellín, Plaza Minorista "José María Villa"	7.500	7.917	7.729	=		Cali, Siloé	9.583	10.000	9.722	+	
Neiva, Surabastos	6.167	6.833	6.521	-		Ibagué, Plaza La 21	8.611	10.463	9.429	-	
Palmira (Valle del Cauca)	8.350	8.750	8.539	-		Neiva, Surabastos	9.218	11.811	10.298	++	
Pamplona (Norte de Santander)	6.583	6.750	6.667	+		Palmira (Valle del Cauca)	9.500	9.750	9.648	-	
Pasto, El Potrerillo	7.250	7.333	7.313	-		Pereira, Mercasa	8.700	9.175	8.938	=	
Pereira, Mercasa	7.437	7.520	7.478	=		Popayán, Plaza de mercado del barrio Bolívar	8.681	8.796	8.742	+	
Popayán, Plaza de mercado del barrio Bolívar	4.617	4.750	4.690	-		Sincelejo, Nuevo Mercado	8.750	9.271	8.911	-	
Santa Marta (Magdalena)	5.917	6.325	6.100	=		Tuluá (Valle del Cauca)	8.958	8.958	8.958	-	
Tuluá (Valle del Cauca)	9.500	10.833	10.208	+		Valledupar, Mercado Nuevo	8.750	8.854	8.785	=	
Valledupar, Mercado Nuevo	6.833	7.167	6.944	+		Villavicencio, CAV	9.271	9.792	9.604	=	
Villavicencio, CAV	7.500	8.300	7.867	-							
Arveja enlatada						Azúcar morena					
Medellín, Central Mayorista de Antioquia	7.205	7.543	7.362	-		Bogotá, D.C., Plaza España	3.560	3.600	3.587	-	
Medellín, Plaza Minorista "José María Villa"	8.681	9.028	8.854	=		Cali, La Floresta	2.960	3.120	3.040	+	
Pereira, Mercasa	7.549	7.833	7.691	=		Cali, Santa Helena	2.680	2.720	2.693	+	
Santa Marta (Magdalena)	6.129	6.317	6.250	=		Cali, Siloé	2.960	3.040	2.987	+	
Valledupar, Mercado Nuevo	7.500	7.986	7.743	=		Cartago (Valle del Cauca)	4.000	4.000	4.000	n.d.	

BOLETÍN SEMANAL PRECIOS MAYORISTAS

Cuadro 9. Mercados mayoristas. Precios de venta de productos procesados (continuación)
2021 (31 de julio al 6 de agosto)

Productos y mercados	Pesos por kilogramo				Tendencia	Productos y mercados	Pesos por kilogramo				Tendencia
	Mínimo	Máximo	Medio				Mínimo	Máximo	Medio		
Azúcar morena (continuación)						Bocadillo veleño (continuación)					
Medellín, Central Mayorista de Antioquia	3.120	3.360	3.250		+	Cúcuta, La Nueva Sexta	233	239	235		+
Medellín, Plaza Minorista "José María Villa"	3.240	3.360	3.300		=	Villavicencio, CAV	236	269	254		-
Pamplona (Norte de Santander)	3.280	3.280	3.280		=	Café instantáneo					
Tuluá (Valle del Cauca)	3.480	3.520	3.493		+	Barranquilla, Barranquillita	77.353	77.549	77.436		+
Villavicencio, CAV	3.560	3.760	3.670		+	Barranquilla, Granabastos	77.941	79.902	78.922		+
Azúcar refinada						Bogotá, D.C., Corabastos	77.892	81.275	79.853		+
Barranquilla, Barranquillita	3.388	3.444	3.416		+	Bogotá, D.C., Plaza España	86.471	86.471	86.471		+
Barranquilla, Granabastos	3.328	3.364	3.348		+	Buenaventura (Valle del Cauca)	91.503	94.771	93.464		-
Bucaramanga, Centroabastos	3.592	3.710	3.634		+	Cali, La Floresta	98.333	101.667	100.000		-
Cúcuta, Cenabastos	3.280	3.320	3.300		-	Cali, Santa Helena	88.889	91.503	89.760		-
Medellín, Central Mayorista de Antioquia	3.120	3.360	3.215		+	Cali, Siloé	100.000	104.167	101.389		-
Montería, Mercado del Sur	3.160	3.220	3.185		-	Cartagena, Bazurto	73.529	76.471	74.673		-
Neiva, Surabastos	3.040	3.100	3.085		+	Cartago (Valle del Cauca)	83.333	91.667	87.500		+
Pamplona (Norte de Santander)	3.260	3.300	3.273		-	Cúcuta, Cenabastos	74.510	76.471	75.654		-
Pasto, El Potrerillo	2.500	2.600	2.540		=	Florencia (Caquetá)	76.176	78.186	77.181		-
Santa Marta (Magdalena)	3.504	3.568	3.540		n.d.	Medellín, Central Mayorista de Antioquia	89.739	92.157	90.899		-
Valledupar, Mercado Nuevo	3.360	3.400	3.387		=	Medellín, Plaza Minorista "José María Villa"	91.503	92.810	92.402		+
Villavicencio, CAV	3.480	3.660	3.585		-	Neiva, Surabastos	71.078	77.647	74.681		+
Azúcar sulfitada						Palmira (Valle del Cauca)	96.405	97.059	96.667		+
Armenia, Mercar	2.680	2.760	2.713		=	Pamplona (Norte de Santander)	78.431	81.863	80.719		+
Barranquilla, Barranquillita	2.991	3.010	2.999		+	Popayán, Plaza de mercado del barrio Bolívar	92.288	93.203	92.767		=
Barranquilla, Granabastos	3.000	3.100	3.040		+	Santa Marta (Magdalena)	78.824	84.118	81.789		=
Bogotá, D.C., Paloquemao	4.000	4.040	4.030		+	Sincelejo, Nuevo Mercado	75.000	79.020	76.225		=
Bogotá, D.C., Plaza España	3.580	3.600	3.593		++	Tuluá (Valle del Cauca)	75.163	77.124	76.035		-
Bucaramanga, Centroabastos	3.298	3.400	3.333		=	Valledupar, Mercado Nuevo	80.000	82.353	81.078		=
Bucaramanga, Mercados del centro	3.340	3.400	3.370		-	Café molido					
Buenaventura (Valle del Cauca)	2.940	3.000	2.970		+	Armenia, Mercar	16.800	17.000	16.933		=
Cali, La Floresta	2.800	2.900	2.833		+	Barranquilla, Barranquillita	17.275	17.392	17.323		+
Cali, Santa Helena	2.700	2.800	2.753		+	Barranquilla, Granabastos	16.417	16.667	16.528		+
Cali, Siloé	2.800	2.900	2.833		+	Bogotá, D.C., Corabastos	16.167	16.667	16.383		-
Cartagena, Bazurto	3.040	3.100	3.073		-	Bogotá, D.C., Paloquemao	18.133	19.167	18.400		+
Cartago (Valle del Cauca)	3.000	3.080	3.027		-	Bucaramanga, Centroabastos	17.250	18.400	17.783		=
Ibagué, Plaza La 21	3.040	3.100	3.065		+	Bucaramanga, Mercados del centro	17.200	17.800	17.556		-
Manizales, Centro Galerías	2.960	3.060	3.020		=	Cali, La Floresta	16.800	16.960	16.853		+
Medellín, Central Mayorista de Antioquia	2.900	3.120	2.975		+	Cali, Santa Helena	16.640	16.800	16.747		+
Palmira (Valle del Cauca)	2.700	2.800	2.730		+	Cali, Siloé	16.640	17.000	16.813		+
Popayán, Plaza de mercado del barrio Bolívar	2.700	2.800	2.740		=	Cartagena, Bazurto	16.333	17.000	16.583		-
Santa Marta (Magdalena)	2.780	2.900	2.841		+	Cartago (Valle del Cauca)	16.400	16.960	16.720		+
Sincelejo, Nuevo Mercado	3.040	3.060	3.045		+	Cúcuta, Cenabastos	16.833	17.750	17.361		+
Tuluá (Valle del Cauca)	3.300	3.320	3.307		+	Florencia (Caquetá)	17.600	17.600	17.600		-
Valledupar, Mercado Nuevo	3.000	3.100	3.033		-	Ibagué, Plaza La 21	18.000	18.700	18.275		+
Villavicencio, CAV	3.256	3.320	3.288		+	Manizales, Centro Galerías	14.400	16.000	15.400		=
Bocadillo veleño						Medellín, Central Mayorista de Antioquia	17.080	17.800	17.470		-
Bogotá, D.C., Corabastos	233	247	239		-	Montería, Mercado del Sur	16.000	16.600	16.250		=
Bogotá, D.C., Paloquemao	306	322	317		-	Neiva, Surabastos	17.600	19.000	18.050		+
Cúcuta, Cenabastos	233	233	233		=	Palmira (Valle del Cauca)	16.380	16.500	16.435		+
						Popayán, Plaza de mercado del barrio Bolívar	16.488	16.736	16.595		=

Cuadro 9. Mercados mayoristas. Precios de venta de productos procesados (continuación)
2021 (31 de julio al 6 de agosto)

Productos y mercados	Pesos por kilogramo				Tendencia	Productos y mercados	Pesos por kilogramo				Tendencia
	Mínimo	Máximo	Medio				Mínimo	Máximo	Medio		
Café molido (continuación)						Fécula de maíz					
Santa Marta (Magdalena)	16.392	18.000	17.188		-	Armenia, Mercar	18.981	19.753	19.342		=
Sincelejo, Nuevo Mercado	18.333	20.000	19.154		+	Barranquilla, Barranquillita	18.986	19.083	19.030		+
Tuluá (Valle del Cauca)	17.200	17.520	17.360		+	Barranquilla, Granabastos	18.889	19.444	19.201		+
Valledupar, Mercado Nuevo	17.500	17.667	17.556		=	Bucaramanga, Centroabastos	18.868	21.053	20.237		=
Villavicencio, CAV	15.867	16.889	16.215		-	Bucaramanga, Mercados del centro	19.474	20.526	20.132		=
Chocolate amargo						Cartagena, Bazurto	19.444	20.833	20.093		+
Armenia, Mercar	24.333	24.750	24.542		=	Cúcuta, Cenabastos	20.278	20.556	20.407		+
Buenaventura (Valle del Cauca)	24.880	25.000	24.940		+	Cúcuta, La Nueva Sexta	19.722	21.111	20.648		+
Cali, La Floresta	25.200	25.600	25.333		+	Medellín, Central Mayorista de Antioquia	18.158	18.421	18.322		+
Cali, Santa Helena	24.800	25.200	24.933		+	Montería, Mercado del Sur	14.222	14.667	14.486		=
Cali, Siloé	25.200	25.600	25.333		=	Neiva, Surabastos	19.737	20.526	20.175		+
Cartago (Valle del Cauca)	24.000	24.400	24.133		+	Popayán, Plaza de mercado del barrio Bolívar	17.763	17.829	17.803		+
Ibagué, Plaza La 21	23.600	25.200	24.200		-	Santa Marta (Magdalena)	20.000	20.278	20.208		=
Manizales, Centro Galerías	24.000	25.200	24.300		=	Frijol enlatado					
Medellín, Central Mayorista de Antioquia	22.400	22.800	22.500		+	Medellín, Central Mayorista de Antioquia	10.345	12.097	11.276		+
Medellín, Plaza Minorista "José María Villa"	22.400	23.200	22.600		=	Medellín, Plaza Minorista "José María Villa"	10.489	10.776	10.614		=
Palmira (Valle del Cauca)	25.000	25.200	25.150		-	Galletas dulces redondas con crema					
Popayán, Plaza de mercado del barrio Bolívar	22.676	22.800	22.759		=	Barranquilla, Barranquillita	11.285	13.333	12.304		+
Tuluá (Valle del Cauca)	24.400	25.200	24.773		-	Barranquilla, Granabastos	12.751	13.052	12.902		+
Chocolate dulce						Bogotá, D.C., Plaza España	13.775	13.976	13.896		-
Barranquilla, Barranquillita	14.587	14.750	14.669		+	Bucaramanga, Centroabastos	12.779	14.715	13.747		+
Barranquilla, Granabastos	14.700	15.000	14.833		+	Bucaramanga, Mercados del centro	12.655	14.888	13.772		+
Bogotá, D.C., Corabastos	10.800	11.167	10.992		+	Cartagena, Bazurto	12.361	12.833	12.565		-
Bogotá, D.C., Plaza España	11.300	11.302	11.301		-	Cúcuta, Cenabastos	14.475	14.764	14.571		+
Bucaramanga, Centroabastos	10.510	11.600	11.170		=	Cúcuta, La Nueva Sexta	13.648	14.578	14.113		++
Bucaramanga, Mercados del centro	10.800	11.400	11.053		+	Ibagué, Plaza La 21	13.000	13.667	13.375		+
Cartagena, Bazurto	15.000	15.000	15.000		=	Pamplona (Norte de Santander)	15.199	15.302	15.267		-
Cúcuta, Cenabastos	11.250	11.750	11.542		+	Santa Marta (Magdalena)	9.931	10.000	9.965		=
Florencia (Caquetá)	11.080	11.800	11.440		-	Sincelejo, Nuevo Mercado	12.465	13.333	12.809		=
Ibagué, Plaza La 21	11.500	11.800	11.633		=	Galletas saladas					
Montería, Mercado del Sur	16.000	17.000	16.375		=	Armenia, Mercar	11.250	11.528	11.389		=
Neiva, Surabastos	11.600	12.000	11.900		-	Barranquilla, Barranquillita	8.352	8.466	8.409		+
Pamplona (Norte de Santander)	11.250	11.333	11.306		=	Barranquilla, Granabastos	7.898	11.806	9.842		-
Santa Marta (Magdalena)	10.250	10.333	10.302		+	Bogotá, D.C., Corabastos	10.278	11.111	10.576		+
Sincelejo, Nuevo Mercado	14.900	15.500	15.175		+	Bogotá, D.C., Paloquemao	11.250	11.667	11.406		-
Valledupar, Mercado Nuevo	12.000	12.000	12.000		=	Bogotá, D.C., Plaza España	10.486	10.500	10.491		-
Villavicencio, CAV	11.875	12.000	11.925		+	Bucaramanga, Centroabastos	11.000	12.000	11.428		-
Chocolate instantáneo						Bucaramanga, Mercados del centro	10.667	11.611	11.060		+
Medellín, Central Mayorista de Antioquia	20.742	21.100	20.978		=	Buenaventura (Valle del Cauca)	11.389	11.472	11.417		-
Color (bolsita)						Cali, La Floresta	12.222	12.500	12.407		=
Ibagué, Plaza La 21	24.000	26.000	25.000		-	Cali, Santa Helena	11.111	11.389	11.296		=
Medellín, Central Mayorista de Antioquia	17.857	18.452	18.065		=	Cali, Siloé	12.222	12.500	12.407		=
Medellín, Plaza Minorista "José María Villa"	18.571	22.143	20.923		+	Cartagena, Bazurto	8.523	8.712	8.586		+
Neiva, Surabastos	16.000	17.000	16.350		-	Cartago (Valle del Cauca)	11.111	11.250	11.204		-
Pereira, Mercasa	21.625	22.917	22.271		=	Cúcuta, Cenabastos	10.417	11.528	10.944		-
						Cúcuta, La Nueva Sexta	8.144	8.712	8.333		-
						Florencia (Caquetá)	10.972	11.806	11.389		-

Cuadro 9. Mercados mayoristas. Precios de venta de productos procesados (continuación)
2021 (31 de julio al 6 de agosto)

Productos y mercados	Pesos por kilogramo				Tendencia	Productos y mercados	Pesos por kilogramo				Tendencia
	Mínimo	Máximo	Medio				Mínimo	Máximo	Medio		
Galletas saladas (continuación)						Harina de trigo (continuación)					
Ibagué, Plaza La 21	10.528	11.028	10.694	-		Bogotá, D.C., Paloquemao	2.160	2.200	2.185	+	
Manizales, Centro Galerías	11.333	11.667	11.463	-		Bogotá, D.C., Plaza España	2.124	2.130	2.126	-	
Medellín, Central Mayorista de Antioquia	8.503	10.639	9.489	-		Bucaramanga, Centroabastos	2.756	2.800	2.772	=	
Medellín, Plaza Minorista "José María Villa"	8.314	8.598	8.433	+		Bucaramanga, Mercados del centro	2.760	2.900	2.820	-	
Montería, Mercado del Sur	8.617	8.826	8.726	=		Buenaventura (Valle del Cauca)	2.800	3.000	2.893	+	
Neiva, Surabastos	11.333	11.833	11.611	+		Cali, La Floresta	3.360	3.600	3.453	+	
Palmira (Valle del Cauca)	12.333	12.667	12.483	+		Cali, Santa Helena	3.400	3.600	3.480	+	
Pamplona (Norte de Santander)	9.652	10.005	9.809	-		Cali, Siloé	3.600	3.680	3.627	+	
Pasto, El Potrerillo	9.827	10.089	10.002	-		Cartagena, Bazurto	1.900	1.940	1.927	=	
Pereira, Mercasa	9.696	10.629	10.029	-		Cartago (Valle del Cauca)	2.640	2.720	2.693	+	
Popayán, Plaza de mercado del barrio Bolívar	11.333	11.528	11.444	=		Cúcuta, Cenabastos	2.350	2.400	2.383	-	
Santa Marta (Magdalena)	8.182	11.667	9.960	=		Cúcuta, La Nueva Sexta	2.300	2.350	2.333	+	
Sincelejo, Nuevo Mercado	8.409	8.712	8.565	+		Florencia (Cauquetá)	2.760	2.840	2.800	+	
Tuluá (Valle del Cauca)	11.111	11.389	11.273	+		Ibagué, Plaza La 21	2.528	2.552	2.540	+	
Valledupar, Mercado Nuevo	8.144	11.111	9.598	=		Manizales, Centro Galerías	2.480	2.720	2.580	=	
Villavicencio, CAV	8.523	9.545	8.996	-		Medellín, Central Mayorista de Antioquia	2.960	3.120	3.040	=	
						Medellín, Plaza Minorista "José María Villa"	3.080	3.280	3.150	+	
						Montería, Mercado del Sur	2.320	2.560	2.450	=	
Gelatina						Neiva, Surabastos	2.600	2.600	2.600	+	
Barranquilla, Barranquillita	23.281	23.594	23.455	+		Palmira (Valle del Cauca)	3.400	3.600	3.515	-	
Barranquilla, Granabastos	21.354	23.438	22.630	+		Pamplona (Norte de Santander)	2.300	2.300	2.300	=	
Bogotá, D.C., Corabastos	20.833	22.917	21.849	+		Pasto, El Potrerillo	2.000	2.160	2.120	-	
Bogotá, D.C., Plaza España	25.000	25.104	25.035	+		Pereira, Mercasa	3.050	3.240	3.163	=	
Bucaramanga, Centroabastos	21.875	23.958	23.194	=		Popayán, Plaza de mercado del barrio Bolívar	2.240	2.400	2.320	=	
Bucaramanga, Mercados del centro	22.396	24.010	23.281	=		Santa Marta (Magdalena)	1.760	1.840	1.790	=	
Buenaventura (Valle del Cauca)	24.896	25.313	25.156	-		Sincelejo, Nuevo Mercado	1.900	1.936	1.912	=	
Cali, La Floresta	26.042	27.083	26.389	=		Tuluá (Valle del Cauca)	2.240	2.400	2.333	-	
Cali, Santa Helena	25.000	26.042	25.694	=		Valledupar, Mercado Nuevo	2.167	2.167	2.167	=	
Cali, Siloé	26.042	27.083	26.389	=		Villavicencio, CAV	2.320	2.432	2.378	=	
Cartagena, Bazurto	23.438	24.219	23.698	+							
Cartago (Valle del Cauca)	23.438	23.958	23.785	-		Harina precocida de maíz					
Cúcuta, Cenabastos	22.135	22.917	22.483	-		Armenia, Mercar	3.583	3.750	3.694	=	
Cúcuta, La Nueva Sexta	21.875	22.135	21.962	+		Barranquilla, Barranquillita	2.558	2.708	2.642	+	
Ibagué, Plaza La 21	22.083	22.917	22.500	=		Barranquilla, Granabastos	2.667	2.917	2.769	-	
Manizales, Centro Galerías	23.438	25.000	24.306	=		Bogotá, D.C., Paloquemao	4.000	4.167	4.083	+	
Medellín, Central Mayorista de Antioquia	22.500	25.000	23.659	=		Bogotá, D.C., Plaza España	3.583	3.600	3.594	-	
Neiva, Surabastos	25.000	25.000	25.000	+		Bucaramanga, Centroabastos	2.992	3.083	3.025	-	
Palmira (Valle del Cauca)	26.250	27.083	26.719	+		Bucaramanga, Mercados del centro	3.000	3.100	3.061	=	
Pamplona (Norte de Santander)	21.875	23.438	22.917	=		Buenaventura (Valle del Cauca)	3.808	3.896	3.852	-	
Pasto, El Potrerillo	21.875	22.396	22.005	-		Cali, La Floresta	4.000	4.167	4.111	=	
Pereira, Mercasa	23.208	24.250	23.729	=		Cali, Santa Helena	3.600	3.840	3.760	+	
Popayán, Plaza de mercado del barrio Bolívar	24.271	24.479	24.410	=		Cali, Siloé	3.667	3.750	3.722	-	
Santa Marta (Magdalena)	23.958	25.000	24.544	=		Cartagena, Bazurto	3.667	3.667	3.667	=	
Tuluá (Valle del Cauca)	21.354	22.396	21.962	+		Cartago (Valle del Cauca)	3.600	3.760	3.680	-	
Valledupar, Mercado Nuevo	22.396	22.917	22.743	+		Cúcuta, Cenabastos	2.800	2.950	2.900	=	
						Cúcuta, La Nueva Sexta	2.850	2.900	2.867	+	
						Ibagué, Plaza La 21	2.783	2.833	2.807	+	
Harina de trigo						Manizales, Centro Galerías	3.333	3.667	3.458	=	
Armenia, Mercar	1.920	2.000	1.963	=		Montería, Mercado del Sur	3.375	3.500	3.448	=	
Barranquilla, Barranquillita	1.848	1.896	1.872	+							
Barranquilla, Granabastos	1.610	1.700	1.662	-							

Cuadro 9. Mercados mayoristas. Precios de venta de productos procesados (continuación)
2021 (31 de julio al 6 de agosto)

Productos y mercados	Pesos por kilogramo				Tendencia	Productos y mercados	Pesos por kilogramo				Tendencia
	Mínimo	Máximo	Medio				Mínimo	Máximo	Medio		
Harina precocida de maíz (continuación)						Lomitos de atún en lata					
Neiva, Surabastos	2.750	2.875	2.781	-		Armenia, Mercar	26.961	27.574	27.328	=	
Palmira (Valle del Cauca)	3.800	4.000	3.904	-		Barranquilla, Barranquillita	18.395	18.542	18.460	-	
Pamplona (Norte de Santander)	2.800	2.800	2.800	=		Barranquilla, Granabastos	25.260	25.521	25.391	+	
Pasto, El Potrerillo	2.640	2.800	2.700	=		Bogotá, D.C., Corabastos	23.529	23.652	23.621	-	
Pereira, Mercasa	3.533	3.700	3.617	=		Bogotá, D.C., Plaza España	26.471	26.471	26.471	+	
Popayán, Plaza de mercado del barrio Bolívar	2.560	2.624	2.581	=		Bucaramanga, Centroabastos	24.877	28.382	26.087	+	
Santa Marta (Magdalena)	2.458	2.667	2.591	=		Bucaramanga, Mercados del centro	25.735	27.647	26.397	=	
Sincelejo, Nuevo Mercado	3.333	3.500	3.406	=		Buenaventura (Valle del Cauca)	30.013	30.599	30.273	+	
Tuluá (Valle del Cauca)	3.200	3.360	3.280	+		Cali, La Floresta	23.529	23.897	23.775	-	
Valledupar, Mercado Nuevo	2.583	2.667	2.611	=		Cali, Santa Helena	25.735	26.348	26.144	=	
Villavicencio, CAV	3.258	3.350	3.314	-		Cali, Siloé	24.510	25.123	24.714	-	
Jugo de frutas						Cartago (Valle del Cauca)	25.490	25.858	25.694	+	
Barranquilla, Barranquillita	6.062	6.178	6.139	+		Cúcuta, Cenabastos	23.284	24.755	24.183	-	
Barranquilla, Granabastos	5.426	5.891	5.694	-		Cúcuta, La Nueva Sexta	24.265	25.000	24.592	+	
Bucaramanga, Centroabastos	6.713	7.209	6.992	+		Medellín, Central Mayorista de Antioquia	25.123	25.735	25.460	+	
Bucaramanga, Mercados del centro	6.915	6.977	6.946	=		Medellín, Plaza Minorista "José María Villa"	23.529	24.510	24.142	=	
Cartagena, Bazurto	6.822	6.822	6.822	-		Montería, Mercado del Sur	26.348	26.532	26.455	=	
Santa Marta (Magdalena)	5.891	6.047	5.969	=		Neiva, Surabastos	25.882	26.471	26.324	-	
Sincelejo, Nuevo Mercado	6.605	6.822	6.682	=		Palmira (Valle del Cauca)	26.440	26.765	26.582	-	
Valledupar, Mercado Nuevo	6.512	6.667	6.563	=		Pamplona (Norte de Santander)	23.529	23.529	23.529	=	
Jugo instantáneo (sobre)						Pasto, El Potrerillo	22.500	22.857	22.649	+	
Armenia, Mercar	28.611	29.167	28.889	=		Pereira, Mercasa	25.000	26.118	25.491	=	
Barranquilla, Barranquillita	24.722	25.000	24.907	+		Popayán, Plaza de mercado del barrio Bolívar	25.000	25.345	25.194	=	
Barranquilla, Granabastos	24.444	25.000	24.722	+		Santa Marta (Magdalena)	22.059	23.529	22.672	+	
Bogotá, D.C., Corabastos	28.667	29.000	28.917	+		Tuluá (Valle del Cauca)	23.897	24.510	24.224	+	
Bogotá, D.C., Paloquemao	31.667	35.000	33.500	+		Villavicencio, CAV	24.706	25.037	24.914	=	
Bogotá, D.C., Plaza España	28.833	29.000	28.889	-		Maíz enlatado					
Buenaventura (Valle del Cauca)	25.556	25.833	25.648	-		Medellín, Central Mayorista de Antioquia	9.983	10.147	10.063	=	
Cali, La Floresta	24.167	25.000	24.722	-		Manteca					
Cali, Santa Helena	24.444	25.000	24.630	=		Armenia, Mercar	5.133	5.320	5.251	=	
Cali, Siloé	25.000	26.389	25.926	=		Bogotá, D.C., Plaza España	5.800	5.803	5.801	+	
Cartagena, Bazurto	23.333	23.611	23.519	=		Bogotá, D.C., Plaza Las Flores	5.867	6.133	6.000	-	
Cartago (Valle del Cauca)	25.000	25.000	25.000	=		Buenaventura (Valle del Cauca)	5.750	5.800	5.783	+	
Ibagué, Plaza La 21	22.222	24.167	23.507	-		Cartago (Valle del Cauca)	7.000	7.200	7.100	-	
Medellín, Central Mayorista de Antioquia	23.611	24.444	24.097	=		Cúcuta, Cenabastos	9.167	9.333	9.250	=	
Medellín, Plaza Minorista "José María Villa"	24.444	25.000	24.722	=		Florencia (Caquetá)	6.950	7.000	6.975	++	
Montería, Mercado del Sur	23.611	24.444	24.097	=		Manizales, Centro Galerías	7.500	7.600	7.533	=	
Palmira (Valle del Cauca)	24.444	25.000	24.861	-		Neiva, Surabastos	6.800	7.400	7.067	-	
Pasto, El Potrerillo	23.611	25.000	24.653	+		Palmira (Valle del Cauca)	7.140	7.400	7.265	+	
Popayán, Plaza de mercado del barrio Bolívar	23.889	24.167	23.981	-		Popayán, Plaza de mercado del barrio Bolívar	5.400	5.600	5.493	+	
Santa Marta (Magdalena)	24.722	25.000	24.861	=		Tuluá (Valle del Cauca)	6.600	6.700	6.650	-	
Sincelejo, Nuevo Mercado	23.056	23.889	23.403	=		Margarina					
Tuluá (Valle del Cauca)	23.889	24.167	23.981	-		Armenia, Mercar	13.250	13.550	13.400	=	
Valledupar, Mercado Nuevo	23.333	23.611	23.519	=		Barranquilla, Barranquillita	13.167	13.333	13.222	=	
Villavicencio, CAV	23.889	24.722	24.259	=		Barranquilla, Granabastos	12.000	12.500	12.278	+	

BOLETÍN SEMANAL PRECIOS MAYORISTAS

Cuadro 9. Mercados mayoristas. Precios de venta de productos procesados (continuación)
2021 (31 de julio al 6 de agosto)

Productos y mercados	Pesos por kilogramo				Tendencia	Productos y mercados	Pesos por kilogramo				Tendencia
	Mínimo	Máximo	Medio				Mínimo	Máximo	Medio		
Margarina (continuación)						Mostaza doy pack (continuación)					
Bogotá, D.C., Corabastos	11.000	11.172	11.043		+	Pereira, Mercasa	12.592	14.050	13.082		+
Bogotá, D.C., Plaza España	11.200	11.200	11.200		-	Sincelejo, Nuevo Mercado	9.735	10.227	10.095		=
Bucaramanga, Centroabastos	12.470	13.500	12.990		=	Panela cuadrada blanca					
Bucaramanga, Mercados del centro	12.700	13.000	12.850		-	Barranquilla, Barranquillita	3.783	4.508	4.150		+
Cali, La Floresta	18.800	19.200	19.000		+	Barranquilla, Granabastos	4.000	4.222	4.100		+
Cali, Siloé	18.300	18.500	18.433		+	Bucaramanga, Centroabastos	3.929	4.071	4.000		=
Cartago (Valle del Cauca)	19.000	20.000	19.333		+	Bucaramanga, Mercados del centro	3.857	4.000	3.929		=
Manizales, Centro Galerías	11.600	12.000	11.733		=	Cartagena, Bazurto	2.286	2.643	2.476		-
Medellín, Central Mayorista de Antioquia	11.400	11.620	11.493		=	Charalá (Santander)	3.250	3.313	3.292		+
Medellín, Plaza Minorista "José María Villa"	11.200	11.600	11.450		=	Güepsa (Santander)	3.200	3.300	3.238		-
Neiva, Surabastos	9.000	10.000	9.350		-	Ibagué, Plaza La 21	3.333	3.500	3.417		-
Palmira (Valle del Cauca)	18.340	18.600	18.460		+	Medellín, Central Mayorista de Antioquia	3.467	4.042	3.765		=
Pamplona (Norte de Santander)	10.000	10.600	10.333		+	Moniquirá (Boyacá)	3.150	3.200	3.175		-
Pereira, Mercasa	18.156	19.000	18.578		=	San Gil (Santander)	3.500	3.600	3.550		=
Popayán, Plaza de mercado del barrio Bolívar	18.390	18.600	18.463		=	Santana (Boyacá)	3.300	3.400	3.362		-
Santa Marta (Magdalena)	12.500	12.667	12.542		=	Sincelejo, Nuevo Mercado	4.000	4.238	4.091		=
Tuluá (Valle del Cauca)	19.000	20.000	19.467		+	Tunja, Complejo de Servicios del Sur	3.438	3.500	3.458		-
Villavicencio, CAV	11.035	11.200	11.118		=	Valledupar, Mercado Nuevo	4.111	4.333	4.204		=
						Vélez (Santander)	3.250	3.350	3.300		-
Mayonesa doy pack						Panela cuadrada morena					
Armenia, Mercar	13.377	13.706	13.501		=	Ancuya (Nariño)	3.000	3.100	3.050		+
Barranquilla, Barranquillita	11.681	11.892	11.802		+	Bogotá, D.C., Corabastos	3.275	3.460	3.409		-
Barranquilla, Granabastos	11.389	12.500	12.069		+	Bogotá, D.C., Paloquemao	4.050	4.100	4.069		-
Bucaramanga, Centroabastos	9.000	14.500	11.150		-	Bogotá, D.C., Plaza España	3.475	3.490	3.480		-
Bucaramanga, Mercados del centro	8.700	8.917	8.789		-	Bogotá, D.C., Plaza Las Flores	3.700	3.800	3.750		+
Buenaventura (Valle del Cauca)	17.675	18.860	18.322		-	Bucaramanga, Centroabastos	4.067	4.120	4.084		-
Cali, La Floresta	12.222	12.500	12.315		+	Bucaramanga, Mercados del centro	4.000	4.200	4.111		=
Cali, Santa Helena	11.667	11.944	11.852		+	Caparrapí (Cundinamarca)	2.750	3.250	3.025		-
Cali, Siloé	12.222	12.500	12.315		=	Charalá (Santander)	3.250	3.313	3.281		+
Cartagena, Bazurto	10.556	11.667	11.111		+	Consacá (Nariño)	3.120	3.200	3.173		+
Cartago (Valle del Cauca)	10.972	11.667	11.343		+	Cúcuta, Cenabastos	3.175	3.244	3.209		+
Cúcuta, Cenabastos	8.333	8.333	8.333		=	Florencia (Caquetá)	3.667	3.800	3.733		-
Cúcuta, La Nueva Sexta	8.333	8.796	8.488		-	Güepsa (Santander)	2.750	2.850	2.800		-
Ibagué, Plaza La 21	11.250	11.750	11.438		-	Moniquirá (Boyacá)	2.850	2.900	2.875		-
Manizales, Centro Galerías	10.833	11.333	11.083		=	Montería, Mercado del Sur	2.714	3.000	2.857		-
Medellín, Central Mayorista de Antioquia	9.944	10.806	10.326		=	Neiva, Surabastos	4.150	4.600	4.350		-
Palmira (Valle del Cauca)	12.194	12.667	12.458		-	Nocaima (Cundinamarca)	3.000	3.100	3.063		-
Pereira, Mercasa	7.975	8.415	8.160		=	Pamplona (Norte de Santander)	3.457	3.590	3.524		-
Popayán, Plaza de mercado del barrio Bolívar	16.228	20.263	18.180		=	Pasto, El Potrerillo	3.400	3.440	3.420		+
Santa Marta (Magdalena)	8.987	9.314	9.139	n.d.		Popayán, Plaza de mercado del barrio Bolívar	4.667	4.833	4.722		+
Sincelejo, Nuevo Mercado	10.694	10.833	10.778		=	San Gil (Santander)	3.500	3.600	3.550		=
Tuluá (Valle del Cauca)	10.833	17.544	13.884		-	Santana (Boyacá)	2.750	2.900	2.825		-
Valledupar, Mercado Nuevo	10.833	11.111	11.019		=	Tuluá (Valle del Cauca)	3.792	3.854	3.826		+
Villavicencio, CAV	10.750	10.972	10.852		-	Vélez (Santander)	2.700	2.800	2.738		-
						Villavicencio, CAV	3.700	4.150	3.883		-
Mostaza doy pack						Villeta (Cundinamarca)	3.000	3.100	3.071		-
Barranquilla, Barranquillita	9.792	10.118	10.008		-						
Barranquilla, Granabastos	9.394	9.848	9.571		-						

Cuadro 9. Mercados mayoristas. Precios de venta de productos procesados (continuación)
2021 (31 de julio al 6 de agosto)

Productos y mercados	Pesos por kilogramo				Tendencia	Productos y mercados	Pesos por kilogramo				Tendencia
	Mínimo	Máximo	Medio				Mínimo	Máximo	Medio		
Panela en pastilla						Pastas alimenticias (continuación)					
Caparrapí (Cundinamarca)	3.188	3.313	3.250	-		Neiva, Surabastos	6.167	6.333	6.263	+	
Nocaima (Cundinamarca)	3.573	3.594	3.578	-		Palmira (Valle del Cauca)	5.667	6.000	5.825	=	
San Sebastián de Mariquita (Tolima)	3.250	3.250	3.250	-		Pamplona (Norte de Santander)	3.667	3.750	3.722	=	
Villeta (Cundinamarca)	3.594	3.750	3.667	+		Pereira, Mercasa	6.100	6.537	6.269	=	
Panela redonda blanca						Popayán, Plaza de mercado del barrio Bolívar	5.500	5.667	5.611	+	
Medellín, Central Mayorista de Antioquia	3.350	3.400	3.381	=		Santa Marta (Magdalena)	3.680	3.920	3.820	=	
San Sebastián de Mariquita (Tolima)	3.100	3.100	3.100	-		Sincelejo, Nuevo Mercado	4.320	4.480	4.360	+	
Sincelejo, Nuevo Mercado	4.357	4.500	4.429	=		Tuluá (Valle del Cauca)	6.500	6.667	6.556	+	
Panela redonda morena						Villavicencio, CAV	5.933	6.117	6.033	+	
Armenia, Mercar	3.667	3.750	3.722	=		Sal yodada					
Buenaventura (Valle del Cauca)	4.167	4.333	4.250	n.d.		Armenia, Mercar	1.080	1.104	1.091	=	
Cali, La Floresta	4.292	4.375	4.347	+		Barranquilla, Barranquillita	1.080	1.096	1.088	+	
Cali, Santa Helena	4.167	4.250	4.194	+		Barranquilla, Granabastos	1.064	1.120	1.096	+	
Cali, Siloé	4.375	4.458	4.403	+		Bogotá, D.C., Corabastos	640	1.225	938	+	
Caparrapí (Cundinamarca)	3.177	3.229	3.203	-		Bogotá, D.C., Paloquemao	740	1.325	1.023	=	
Cartago (Valle del Cauca)	3.750	3.750	3.750	-		Bogotá, D.C., Plaza España	1.250	1.250	1.250	+	
Manizales, Centro Galerías	3.542	3.542	3.542	=		Bucaramanga, Centroabastos	1.300	1.400	1.340	-	
Medellín, Central Mayorista de Antioquia	3.583	3.650	3.611	+		Bucaramanga, Mercados del centro	1.250	1.300	1.275	=	
Medellín, Plaza Minorista "José María Villa"	3.458	3.500	3.479	=		Buenaventura (Valle del Cauca)	1.040	1.120	1.093	+	
Montería, Mercado del Sur	3.300	3.500	3.425	=		Cali, La Floresta	1.400	1.440	1.413	+	
Palmira (Valle del Cauca)	3.542	3.625	3.594	-		Cali, Santa Helena	1.360	1.400	1.387	+	
Pereira, Mercasa	3.930	4.070	4.000	=		Cali, Siloé	1.400	1.440	1.427	+	
San Sebastián de Mariquita (Tolima)	3.100	3.100	3.100	-		Cartagena, Bazurto	800	880	840	n.d.	
Sandoná (Nariño)	3.000	3.250	3.125	+		Cartago (Valle del Cauca)	1.200	1.240	1.213	=	
Sonsón (Antioquia)	3.300	3.417	3.363	+		Cúcuta, Cenabastos	1.250	1.280	1.270	-	
Tuluá (Valle del Cauca)	3.625	3.733	3.675	+		Cúcuta, La Nueva Sexta	1.200	1.300	1.250	-	
Yolombó (Antioquia)	3.250	3.550	3.361	+		Ibagué, Plaza La 21	1.312	1.376	1.348	+	
Pastas alimenticias						Manizales, Centro Galerías	1.336	1.440	1.410	=	
Arauca (Arauca)	3.100	3.167	3.133	=		Medellín, Central Mayorista de Antioquia	1.296	1.400	1.348	=	
Armenia, Mercar	5.000	5.167	5.083	=		Medellín, Plaza Minorista "José María Villa"	1.320	1.360	1.346	=	
Barranquilla, Barranquillita	5.125	5.350	5.206	-		Montería, Mercado del Sur	1.160	1.200	1.190	+	
Barranquilla, Granabastos	5.167	5.833	5.583	+		Neiva, Surabastos	1.360	1.480	1.420	+	
Bogotá, D.C., Corabastos	5.567	5.750	5.663	+		Palmira (Valle del Cauca)	1.320	1.360	1.340	-	
Bogotá, D.C., Paloquemao	6.917	7.000	6.967	+		Pamplona (Norte de Santander)	1.250	1.300	1.283	=	
Bogotá, D.C., Plaza Las Flores	6.250	6.333	6.306	-		Pasto, El Potrerillo	1.200	1.250	1.238	-	
Bucaramanga, Centroabastos	6.120	6.320	6.253	=		Pereira, Mercasa	1.100	1.175	1.142	=	
Bucaramanga, Mercados del centro	6.120	6.400	6.307	-		Popayán, Plaza de mercado del barrio Bolívar	1.200	1.280	1.248	+	
Buenaventura (Valle del Cauca)	6.250	6.667	6.528	+		Santa Marta (Magdalena)	1.040	1.120	1.070	=	
Cali, La Floresta	5.833	6.250	5.972	-		Sincelejo, Nuevo Mercado	1.104	1.200	1.168	=	
Cali, Santa Helena	6.667	7.000	6.778	-		Tuluá (Valle del Cauca)	1.136	1.240	1.192	-	
Cali, Siloé	6.250	6.667	6.389	-		Tunja, Complejo de Servicios del Sur	680	1.250	971	-	
Cartagena, Bazurto	4.500	4.583	4.556	-		Valledupar, Mercado Nuevo	1.120	1.160	1.147	+	
Cartago (Valle del Cauca)	6.000	6.167	6.056	=		Villavicencio, CAV	1.225	1.285	1.261	+	
Cúcuta, La Nueva Sexta	3.292	3.417	3.354	n.d.		Salsa de tomate doy pack					
Ibagué, Plaza La 21	6.217	6.400	6.306	=		Armenia, Mercar	13.377	13.706	13.501	=	
Medellín, Central Mayorista de Antioquia	6.000	6.167	6.046	=		Barranquilla, Barranquillita	11.586	12.161	11.786	+	
Medellín, Plaza Minorista "José María Villa"	5.667	6.000	5.875	=		Barranquilla, Granabastos	11.111	12.194	11.792	-	
Montería, Mercado del Sur	4.800	5.200	5.020	=		Bogotá, D.C., Plaza España	10.672	10.694	10.682	-	
						Bucaramanga, Centroabastos	7.300	9.833	8.571	+	
						Bucaramanga, Mercados del centro	7.050	7.200	7.139	+	

BOLETÍN SEMANAL PRECIOS MAYORISTAS

Cuadro 9. Mercados mayoristas. Precios de venta de productos procesados (conclusión)
2021 (31 de julio al 6 de agosto)

Productos y mercados	Pesos por kilogramo				Tendencia	Productos y mercados	Pesos por kilogramo				Tendencia
	Mínimo	Máximo	Medio				Mínimo	Máximo	Medio		
Salsa de tomate doy pack (continuación)						Sardinas en lata (continuación)					
Cali, La Floresta	12.222	12.500	12.315		+	Cartago (Valle del Cauca)	12.255	12.402	12.328		+
Cali, Santa Helena	11.667	11.944	11.852		+	Cúcuta, Cenabastos	12.157	12.255	12.199		-
Cali, Siloé	12.222	12.500	12.315		=	Cúcuta, La Nueva Sexta	12.157	12.255	12.222		-
Cartagena, Bazaruto	10.556	11.667	11.111		+	Manizales, Centro Galerías	12.500	12.941	12.794		=
Cartago (Valle del Cauca)	11.111	11.667	11.389		+	Medellín, Central Mayorista de Antioquia	10.098	10.294	10.184		-
Cúcuta, Cenabastos	8.333	8.333	8.333		=	Medellín, Plaza Minorista "José María Villa"	9.020	9.069	9.044		=
Cúcuta, La Nueva Sexta	8.333	8.796	8.488		-	Montería, Mercado del Sur	9.902	10.098	10.000		=
Ibagué, Plaza La 21	10.250	10.750	10.375		-	Palmira (Valle del Cauca)	12.941	13.176	13.047		-
Manizales, Centro Galerías	10.833	11.333	11.083		=	Pamplona (Norte de Santander)	11.765	11.765	11.765		=
Medellín, Central Mayorista de Antioquia	9.972	11.000	10.451		-	Pereira, Mercasa	12.116	12.706	12.427		=
Medellín, Plaza Minorista "José María Villa"	9.722	10.222	10.007		=	Popayán, Plaza de mercado del barrio Bolívar	9.461	9.559	9.526		=
Montería, Mercado del Sur	10.174	10.659	10.296		=	Santa Marta (Magdalena)	8.784	9.118	8.936		+
Palmira (Valle del Cauca)	12.194	12.667	12.458		-	Sincelejo, Nuevo Mercado	9.471	9.608	9.539		+
Pereira, Mercasa	7.925	8.497	8.252		=	Tuluá (Valle del Cauca)	12.353	12.451	12.402		+
Popayán, Plaza de mercado del barrio Bolívar	11.792	14.254	12.967		=	Villavicencio, CAV	12.265	12.716	12.444		+
Santa Marta (Magdalena)	8.987	9.314	9.145	n.d.		Sopa de pollo (caja)					
Sincelejo, Nuevo Mercado	10.694	10.833	10.778		=	Bogotá, D.C., Paloquemao	49.858	50.926	50.481		+
Tuluá (Valle del Cauca)	10.833	14.063	12.466		+	Vinagre					
Valledupar, Mercado Nuevo	10.833	11.111	11.019		=	Barranquilla, Barranquillita	1.667	1.683	1.672		-
Villavicencio, CAV	10.750	10.972	10.852		-	Barranquilla, Granabastos	1.667	1.750	1.715		+
Sardinas en lata						Bucaramanga, Centroabastos	1.908	2.100	2.031		-
Armenia, Mercar	12.451	12.745	12.614		=	Bucaramanga, Mercados del centro	2.400	2.600	2.500		+
Barranquilla, Barranquillita	9.451	9.480	9.464		+	Cartagena, Bazaruto	1.083	1.208	1.153		=
Barranquilla, Granabastos	7.598	7.794	7.707		-	Cúcuta, Cenabastos	1.875	1.958	1.917		-
Bogotá, D.C., Corabastos	11.255	11.544	11.460		-	Cúcuta, La Nueva Sexta	1.750	1.917	1.833		-
Bogotá, D.C., Plaza España	11.765	11.765	11.765		-	Montería, Mercado del Sur	1.483	1.500	1.496		=
Buenaventura (Valle del Cauca)	10.569	10.588	10.578		-	Pamplona (Norte de Santander)	1.500	1.667	1.611		+
Cali, La Floresta	10.147	10.294	10.245		-	Pereira, Mercasa	4.775	4.830	4.812		=
Cali, Santa Helena	12.108	12.157	12.124		-	Santa Marta (Magdalena)	1.217	1.250	1.242		=
Cali, Siloé	10.539	10.784	10.621		=	Sincelejo, Nuevo Mercado	1.250	1.333	1.292		=
Cartagena, Bazaruto	9.216	9.412	9.281		+	Valledupar, Mercado Nuevo	1.083	1.083	1.083		=

TENDENCIAS

---	-	+	+++
Variación mayor al -20 %	Variación entre 0 % y -10 %	Variación entre 0 % y 10 %	Variación mayor al 20 %
--	=	++	n. d.
Variación entre -10 % y -20 %	Variación igual a 0 %	Variación entre 10 % y 20 %	No determinado

PRECIOS DE LA PANELA

Durante el mes de julio en el municipio de Güepesa (Santander) se registró un alza de los precios de las panelas cuadradas blanca y morena. Aunque hubo una mayor disponibilidad de caña madura apta para ser procesada, las fuertes lluvias retrasaron los procesos de alistamiento de aprontas, por lo que llegó una menor cantidad de producto desde los municipios de Güepesa, San Benito, La Aguada, Barbosa, Vélez y Chipatá (Santander). Se despachó panela hacia Cartagena, Barranquilla, Bogotá, Bucaramanga y Cúcuta. El kilo de panela cuadrada blanca se vendió a \$3.422, lo que representó un alza del 10,17%.

De la misma forma, en el municipio de Vélez (Santander) subió la cotización de las panelas cuadradas blanca y morena, como consecuencia de la realización de un menor número de molindas con el fin de ocasionar una presión sobre la oferta. Vale la pena destacar que durante la primera quincena las condiciones climáticas en la región fueron favorables para la producción, pero a mediados de mes hubo fuertes lluvias que retrasaron los procesos productivos. Llegó producto desde San Benito, Chipatá, Guavatá, Bolívar (Santander), el cual fue enviado a los mercados de Bogotá, Bucaramanga, Cúcuta y la Costa Atlántica. En el caso de la panela cuadrada morena, por ejemplo, el aumento fue del 7,73%, ofreciéndose el kilo a \$2.828.

Igualmente, en San Gil (Santander) se presentó un aumento del precio de la panela cuadrada como consecuencia de la realización de menos aperos en los municipios de Mogotes, San Gil, Ocamonte y Valle de San José (Santander). En el caso de la panela cuadrada blanca, el alza de la cotización fue del 6,98%, ofreciéndose el kilo a \$3.450.



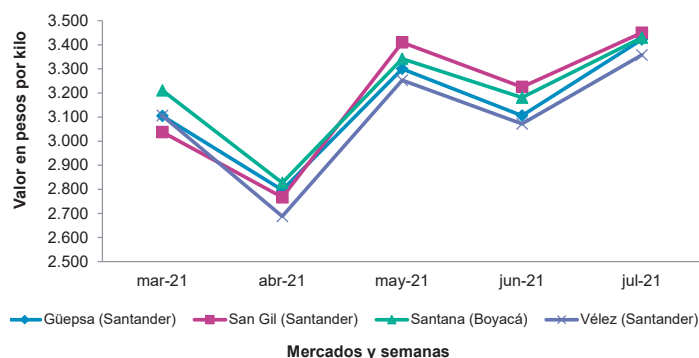
Fuente: <https://www.natursan.net/panela-beneficios-y-propiedades/>

Tabla 1. Precios por kilo de la panela cuadrada blanca Marzo a julio de 2021

Mercados	2021				
	Marzo	Abril	Mayo	Junio	Julio
Charalá (Santander)	3.063	3.063	3.188	3.288	3.172
Güepesa (Santander)	3.105	2.797	3.300	3.106	3.422
Moniquirá (Boyacá)	2.943	2.731	3.234	3.175	3.406
San Gil (Santander)	3.038	2.767	3.410	3.225	3.450
Santana (Boyacá)	3.211	2.827	3.342	3.181	3.430
Vélez (Santander)	3.106	2.688	3.253	3.072	3.358

Fuente: DANE, SIPSa. Cálculos: DANE.

En el municipio de Moniquirá (Boyacá) también subieron los precios de las panelas cuadradas. Las fuentes informaron que tanto en este municipio como en Santa Sofía, Togüí, Gachantivá (Boyacá), Puente Nacional y Barbosa (Santander) disminuyó la disponibilidad de caña panelera apta para ser procesada a pesar de contarse con buenas condiciones climáticas, al disminuir la intensidad de las lluvias. Se envió panela hacia los mercados de Bucaramanga, Barranquilla, Cartagena, Bogotá, Tunja, Duitama y Sogamoso (Boyacá). El kilo de panela morena se ofreció a \$2.909, 5,78% más.

Gráfico 8. Comportamiento del precio de la panela cuadrada blanca. Marzo a julio de 2021

Fuente: Sipsa - DANE.

En julio en Caparrapí y Nocaima (Cundinamarca) se registró un aumento del precio de la panela en pastilla del 4,09%, en promedio. A pesar que las condiciones climáticas han favorecido las moliendas, parte de la producción se está comercializando en otros municipios de la región y la caña se está destinando a otros usos, por lo que se redujo la producción. En Caparrapí el kilo se ofreció a \$3.367 y en Nocaima a \$3.594.

Tabla 2. Precios por kilo de la panela cuadrada morena. Marzo a julio de 2021

Mercados	2021				
	Marzo	Abril	Mayo	Junio	Julio
Ancuya (Nariño)	2.718	3.060	2.867	3.050	3.082
Caparrapí (Cundinamarca)	3.274	2.906	3.204	3.094	3.093
Charalá (Santander)	3.063	3.063	3.188	3.288	3.172
Consacá (Nariño)	2.653	3.122	2.930	3.013	3.066
Güepsa (Santander)	2.748	2.408	2.805	2.672	2.894
Moniquirá (Boyacá)	2.552	2.256	2.700	2.750	2.909
Nocaima (Cundinamarca)	3.318	2.953	3.244	3.089	3.049
San Gil (Santander)	3.038	2.767	3.410	3.225	3.450
Santana (Boyacá)	2.769	2.425	2.870	2.725	2.911
Vélez (Santander)	2.705	2.313	2.775	2.625	2.828
Villeta (Cundinamarca)	3.277	2.938	3.264	3.126	3.061

Fuente: DANE, SIPSA. Cálculos: DANE.

En cambio, en San Sebastián de Mariquita (Tolima) cayeron las cotizaciones de las panelas en pastilla y redonda morena. En caso de la presentación en pastilla la reducción fue del 4,99% y el kilo se comercializó a \$3.275. Se observó un alto nivel de inventarios en las bodegas y poca presencia de compradores. Las condiciones climáticas fueron favorables para la producción, lo que dio como resultado caña de buena calidad. Se envió producto hacia Ibagué, Fresno (Tolima) y Manizales.

Tabla 3. Precios por kilo de la panela en pastilla. Marzo a julio de 2021

Mercados	2021				
	Marzo	Abril	Mayo	Junio	Julio
Caparrapí (Cundinamarca)	3.434	3.061	3.430	3.246	3.367
Nocaima (Cundinamarca)	3.742	3.376	3.557	3.441	3.594
San Sebastián de Mariquita (Tolima)	3.141	3.198	3.350	3.447	3.275
Villeta (Cundinamarca)	3.709	3.499	3.502	3.498	3.638

Fuente: DANE, SIPSA. Cálculos: DANE.

Por último, en el municipio de Sandoná (Nariño) el precio de la panela redonda morena se redujo en 4,82%; allí el kilo se vendió a \$3.044. Gracias a la disminución de las lluvias, el traslado y acopio de caña se llevó a cabo sin inconvenientes. Adicionalmente, luego del paro nacional, la mayor parte de los trapiches retomaron sus labores por lo que se evidenció más cantidad de panela, la cual fue enviada hacia Pasto, Medellín, Bogotá y algunos municipios de Putumayo.

Tabla 4. Precios por kilo de la panela redonda morena. Marzo a julio de 2021

Mercados	2021				
	Marzo	Abril	Mayo	Junio	Julio
Ancuya (Nariño)	2.550	3.008	-	3.100	3.150
Caparrapí (Cundinamarca)	3.167	3.132	3.336	3.369	3.305
San Sebastián de Mariquita (Tolima)	3.044	3.122	3.198	3.275	3.148
Sandoná (Nariño)	2.673	2.991	2.500	3.198	3.044
Yolombó (Antioquia)	2.732	3.089	3.260	3.220	3.231

Fuente: DANE, SIPSA. Cálculos: DANE.

PRECIOS DE VENTA DEL ARROZ Y SUBPRODUCTOS

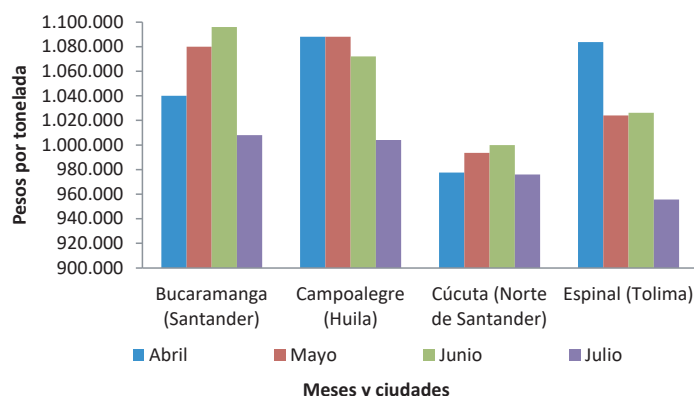
Precios de venta del arroz y subproductos en molino durante julio

Arroz paddy

En el mes de julio las cotizaciones mayoristas del arroz paddy disminuyeron en catorce de los veintidós municipios visitados y se mantuvieron estables en dos. En Villavicencio, San Martín (Meta) y Bucaramanga (Santander) se presentaron las caídas más significativas, las cuales estuvieron por debajo del 8,00%. En el primero de los municipios mencionados, el descenso, que fue del 10,26%, se dio como resultado del inicio de la temporada de cosechas, lo cual permitió contar con buen ingreso de producto desde las zonas productoras de los departamentos de Casanare y Meta.

En Bucaramanga, la disminución fue del 8,03% y las fuentes manifestaron que esto se debió a la sobreoferta de producto procedente de San Alberto (Cesar), Yopal (Casanare), El Zulia (Norte de Santander) y Saravena (Arauca), a lo que se sumó la reducción en

Gráfico 9. Precio del arroz paddy 2021 (Abril a julio)



Fuente: DANE, SIPSA.



Fuente: <https://www.gastronomiavasca.net/es/gastro/glossary/arroz-grano-largo>

los despachos hacia los mercados de la Costa Caribe, debido a los pocos pedidos realizados por parte de los comerciantes.

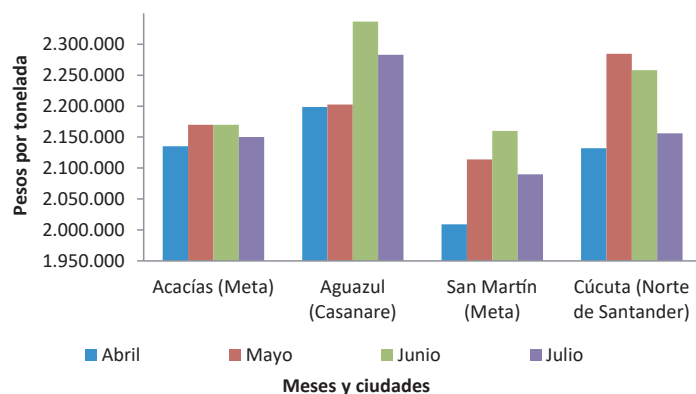
Los precios no presentaron variaciones en Granada (Meta) y Cúcuta (Norte de Santander). En este último caso, esto se dio por la buena oferta de producto desde zonas de cultivo de El Zulia, Tibú y Cúcuta (Norte de Santander), que permitió satisfacer la demanda del cereal presentada durante el mes.

Arroz blanco

Durante el mes de julio los precios del arroz blanco en bulto bajaron en ocho de los dieciocho municipios en los que se reportó información, permanecieron estables en siete y aumentaron en uno. En la ciudad de Ibagué se registró la caída más representativa, con 22,58%. Según las fuentes consultadas, esta tendencia se dio por la reducción en el costo de materias primas empleadas para el procesamiento del cereal.

De forma contraria, en Planeta Rica (Córdoba) la cotización mayorista se incrementó en 4,35% debido al aumento en los costos de producción. El arroz paddy fue adquirido para procesamiento en los municipios cordobeses de Montería y Tierralta.

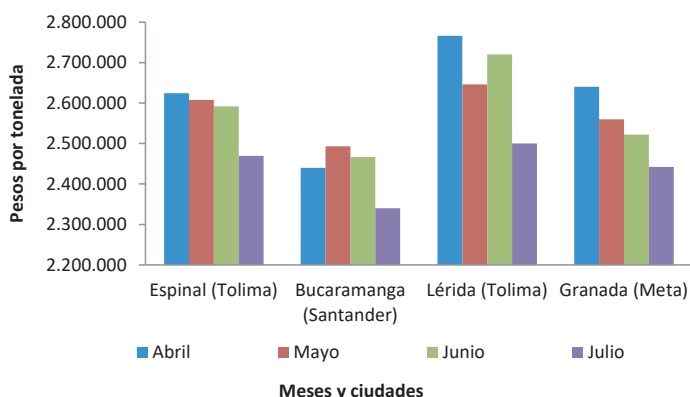
Los precios se mantuvieron constantes en Acacías (Meta), Aguazul (Casanare), Campoalegre (Huila), Espinal, Purificación (Tolima), Montería y Sahagún (Córdoba). En el caso del departamento del Tolima, los comerciantes afirmaron que esta situación se debió a que las ventas se realizaron sobre pedido, por lo que los inventarios respondieron a la alta rotación de producto generada por los pedidos realizados por los clientes de Bogotá, Cali, Medellín e Ibagué.

Gráfico 10. Precio del arroz blanco en bulto 2021 (Abril a julio)

Fuente: DANE, SIPSA.

Por su parte, las cotizaciones mayoristas del arroz blanco empacado cayeron en once de los diecinueve municipios en los que se registró información y no presentaron cambios en los ocho restantes. En los municipios de Lérica (Tolima), Bucaramanga (Santander) y Acacías (Meta), el descenso estuvo por debajo del 5,00%. En el caso del municipio de Lérica, donde se dio la caída más significativa, con 8,09%, las fuentes indicaron que esto se dio en respuesta a la mayor presencia de materia prima procedente de los Llanos Orientales, que favoreció el aumento en el nivel de producción del cereal. Hubo salida de producto hacia la ciudad de Medellín.

En Bucaramanga los precios descendieron en 5,14% gracias al inicio de cosechas en las fincas ubicadas en los municipios de Yopal (Casanare), Saravena (Arauca)

Gráfico 11. Precio del arroz blanco empacado 2021 (Abril a julio)

Fuente: DANE, SIPSA.

y El Zulia (Norte de Santander). A esto se sumó la reducción de los pedidos por parte de los mayoristas, quienes, de acuerdo con las fuentes, adquirieron solo las cantidades necesarias de producto.

Los municipios en los que las cotizaciones no presentaron cambios son Alvarado, Purificación, Venadillo (Tolima), Campoalegre, Neiva (Huila), Sahagún (Córdoba), San Martín y Villavicencio (Meta). En el caso del departamento del Meta, los comerciantes indicaron que los precios permanecieron estables debido al sostenimiento de la comercialización del grano. A pesar de ello, la demanda ha tendido a ser regular, y en cambio, el inicio de cosechas ha permitido una buena oferta de producto.

Harina de arroz y arroz cristal

En el mes de julio los precios mayoristas de la harina de arroz no registraron variaciones en once de los veinticinco municipios donde se recopiló información, ascendieron en diez y bajaron en dos. En Alvarado, Purificación y Lérica (Tolima) se dieron los incrementos más significativos, superando el 13,00%. De acuerdo con las fuentes, esta situación se debió a la alta comercialización del subproducto, sumado al bajo nivel de inventario con el que se contó durante el mes. Además del abastecimiento regional, se despachó producto hacia Cali y Neiva, así como hacia los departamentos de Antioquia y Cundinamarca.

En contraste, bajaron las cotizaciones en Bucaramanga (Santander) y Acacías (Meta), quedando por debajo del 4,00%. En Bucaramanga, por ejemplo, donde la caída fue del 7,71%, los comerciantes manifestaron que esto se debió a la reducción en las ventas del cereal en los diferentes mercados. Allí, se recibió producto para procesar desde Yopal (Casanare), San Alberto (Cesar), Saravena (Arauca) y El Zulia (Norte de Santander).

Entre los municipios en los que los precios no registraron cambios se encuentran Espinal (Tolima), Granada, San Martín (Meta), Montería, Planeta Rica (Córdoba), Rivera (Huila), Valledupar (Cesar), Villanueva y Yopal (Casanare). En el departamento de Córdoba, por ejemplo, este comportamiento se dio como resultado del equilibrio entre el flujo de producción y la rotación del producto, y a la continuidad en la competencia en el mercado regional.

Con relación al arroz cristal, durante el mes de julio las cotizaciones mayoristas se mantuvieron estables en tres de los once municipios visitados, aumentaron en tres y disminuyeron en otros tres. En Campoalegre (Huila) se presentó el incremento más representativo, el cual fue del 29,54%. Esto, de acuerdo con las fuentes consultadas, se dio como consecuencia del bajo nivel de existencias del grano en los molinos.

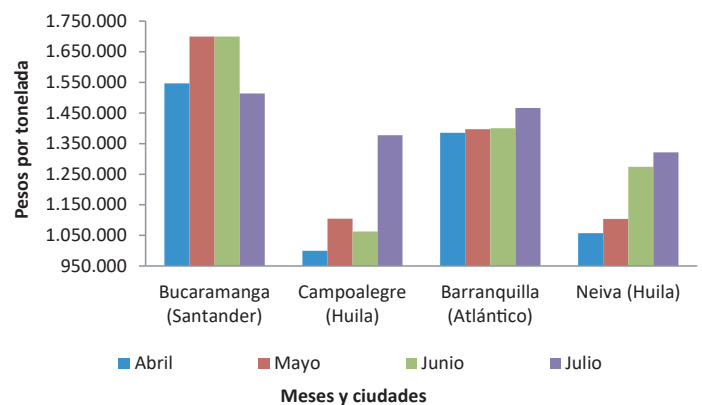
De forma contraria, en las ciudades de Yopal y Villavicencio se registraron reducciones en los precios que estuvieron por debajo del 20,00%. En Yopal, por ejemplo, donde la caída fue del 22,73% y esta tendencia se debió a la buena oferta de producto procedente de Casanare y Santander. Se distribuyó producto hacia los departamentos de Atlántico, Bolívar, Magdalena, La Guajira, Cesar, Córdoba, Sucre, Santander, Tolima, Meta, Valle del Cauca, Antioquia y Huila.

Finalmente, las cotizaciones no registraron cambios en Cúcuta (Norte de Santander), Ibagué (Tolima) y Rivera (Huila). En la ciudad de Cúcuta, por ejemplo, las fuentes manifestaron que esta situación se dio por acuerdos comerciales efectuados con los clientes.



Fuente: <https://www.manahat.org/blog.html>

Gráfico 12. Precio del arroz cristal 2021 (Abril a julio)



Fuente: DANE, SIPSA.

BOLETÍN SEMANAL PRECIOS MAYORISTAS

Cuadro 10. Precios de venta del arroz y subproductos en molino durante julio

Productos y mercados	Pesos por tonelada				Tendencia	Productos y mercados	Pesos por tonelada				Tendencia
	Mínimo	Máximo	Medio				Mínimo	Máximo	Medio		
Arroz blanco empacado						Arroz cristal (continuación)					
Acacias (Meta)	2.240.000	2.240.000	2.240.000	-		Neiva (Huila)	1.321.000	1.321.000	1.321.000	+	
Aguazul (Casanare)	2.472.000	2.640.000	2.538.000	-		Rivera (Huila)	1.450.000	1.450.000	1.450.000	=	
Alvarado (Tolima)	2.480.000	2.480.000	2.480.000	=		San Marcos (Sucre)	1.100.000	1.200.000	1.150.000	n.d.	
Bucaramanga (Santander)	2.200.000	2.520.000	2.340.000	-		Villavicencio (Meta)	1.200.000	1.200.000	1.200.000	-	
Campoalegre (Huila)	2.574.000	2.640.000	2.607.000	=		Yopal (Casanare)	1.200.000	1.350.000	1.275.000	-	
Cúcuta (Norte de Santander)	2.500.000	2.600.000	2.566.667	-		Arroz granza					
Espinal (Tolima)	2.464.000	2.480.000	2.469.333	-		Acacias (Meta)	1.260.000	1.260.000	1.260.000	n.d.	
Granada (Meta)	2.442.000	2.442.000	2.442.000	-		Aguazul (Casanare)	1.290.000	1.290.000	1.290.000	=	
Ibagué (Tolima)	2.464.000	3.272.000	2.714.000	-		Alvarado (Tolima)	966.000	966.000	966.000	=	
Lérida (Tolima)	2.500.000	2.500.000	2.500.000	-		Barranquilla (Atlántico)	1.100.000	1.100.000	1.100.000	=	
Neiva (Huila)	2.605.000	2.605.000	2.605.000	=		Campoalegre (Huila)	1.200.000	1.200.000	1.200.000	=	
Purificación (Tolima)	2.640.000	2.640.000	2.640.000	=		Cúcuta (Norte de Santander)	1.100.000	1.260.000	1.177.500	++	
Rivera (Huila)	2.480.000	2.480.000	2.480.000	-		Espinal (Tolima)	1.100.000	1.523.000	1.285.750	-	
Sahagún (Córdoba)	2.160.000	2.280.000	2.220.000	=		Ibagué (Tolima)	1.103.000	1.365.000	1.237.600	=	
San Martín (Meta)	2.480.000	2.480.000	2.480.000	=		Lérida (Tolima)	1.103.000	1.103.000	1.103.000	-	
Venadillo (Tolima)	2.640.000	2.640.000	2.640.000	=		Magangué (Bolívar)	900.000	1.000.000	950.000	n.d.	
Villanueva (Casanare)	2.480.000	2.480.000	2.480.000	-		Purificación (Tolima)	1.220.000	1.220.000	1.220.000	++	
Villavicencio (Meta)	2.480.000	2.560.000	2.506.667	=		Sahagún (Córdoba)	800.000	1.000.000	900.000	=	
Yopal (Casanare)	2.440.000	2.599.000	2.499.800	-		San Marcos (Sucre)	900.000	950.000	925.000	n.d.	
Arroz blanco en bulto						San Martín (Meta)	1.100.000	1.100.000	1.100.000	=	
Acacias (Meta)	2.100.000	2.200.000	2.150.000	=		Valledupar (Cesar)	760.000	860.000	810.000	+	
Aguazul (Casanare)	2.194.000	2.455.000	2.283.000	=		Venadillo (Tolima)	1.260.000	1.260.000	1.260.000	++	
Barranquilla (Atlántico)	2.080.000	2.400.000	2.248.750	-		Villavicencio (Meta)	1.260.000	1.260.000	1.260.000	+	
Bucaramanga (Santander)	2.100.000	2.200.000	2.166.667	-		Yopal (Casanare)	1.100.000	1.450.000	1.210.000	=	
Campoalegre (Huila)	2.400.000	2.400.000	2.400.000	=		Arroz paddy verde					
Cúcuta (Norte de Santander)	2.000.000	2.300.000	2.156.000	-		Acacias (Meta)	760.000	800.000	780.000	n.d.	
Espinal (Tolima)	1.960.000	2.160.000	2.060.000	=		Aguazul (Casanare)	830.000	848.000	839.333	n.d.	
Ibagué (Tolima)	2.160.000	2.160.000	2.160.000	-		Barranquilla (Atlántico)	900.000	950.000	925.000	-	
Magangué (Bolívar)	1.889.000	2.000.000	1.955.600	n.d.		Bucaramanga (Santander)	1.000.000	1.016.000	1.008.000	-	
Montería (Córdoba)	2.044.000	2.067.000	2.055.500	=		Campoalegre (Huila)	1.000.000	1.008.000	1.004.000	-	
Planeta Rica (Córdoba)	2.133.000	2.133.000	2.133.000	+		Cúcuta (Norte de Santander)	944.000	1.016.000	976.000	=	
Purificación (Tolima)	2.200.000	2.200.000	2.200.000	=		Espinal (Tolima)	944.000	960.000	955.750	-	
Sahagún (Córdoba)	2.111.000	2.133.000	2.122.000	=		Granada (Meta)	880.000	880.000	880.000	=	
San Marcos (Sucre)	1.956.000	2.000.000	1.978.000	n.d.		Ibagué (Tolima)	960.000	1.040.000	982.400	-	
San Martín (Meta)	2.090.000	2.090.000	2.090.000	-		Lérida (Tolima)	959.000	959.000	959.000	-	
Valledupar (Cesar)	1.960.000	2.000.000	1.980.000	-		Magangué (Bolívar)	850.000	850.000	850.000	n.d.	
Villavicencio (Meta)	1.835.000	2.415.000	2.125.000	-		Neiva (Huila)	1.000.000	1.000.000	1.000.000	-	
Yopal (Casanare)	1.870.000	2.340.000	2.142.500	-		Purificación (Tolima)	960.000	960.000	960.000	-	
Arroz cristal						Rivera (Huila)	961.000	961.000	961.000	-	
Barranquilla (Atlántico)	1.400.000	1.500.000	1.466.667	+		San Marcos (Sucre)	850.000	850.000	850.000	n.d.	
Bucaramanga (Santander)	1.400.000	1.700.000	1.513.333	-		San Martín (Meta)	800.000	863.000	831.500	-	
Campoalegre (Huila)	1.377.000	1.377.000	1.377.000	+++		Valledupar (Cesar)	980.000	1.000.000	990.000	-	
Cúcuta (Norte de Santander)	1.300.000	1.562.000	1.431.000	=		Venadillo (Tolima)	960.000	960.000	960.000	-	
Ibagué (Tolima)	1.800.000	1.800.000	1.800.000	=		Villanueva (Casanare)	856.000	856.000	856.000	n.d.	
Magangué (Bolívar)	1.200.000	1.200.000	1.200.000	n.d.		Villavicencio (Meta)	816.000	880.000	840.000	-	
						Yopal (Casanare)	840.000	848.000	845.500	-	

Cuadro 10. Precios de venta del arroz y subproductos en molino durante julio (conclusión)

Productos y mercados	Pesos por tonelada			Tendencia
	Mínimo	Máximo	Medio	
Harina de arroz				
Acacias (Meta)	1.050.000	1.050.000	1.050.000	-
Aguazul (Casanare)	935.000	1.320.000	1.108.333	+
Alvarado (Tolima)	1.208.000	1.208.000	1.208.000	+++
Barranquilla (Atlántico)	1.000.000	1.050.000	1.016.667	++
Bucaramanga (Santander)	1.100.000	1.115.000	1.107.500	-
Campoalegre (Huila)	1.000.000	1.025.000	1.012.500	++
Cúcuta (Norte de Santander)	950.000	1.154.000	1.061.200	+++
Espinal (Tolima)	1.000.000	1.155.000	1.103.250	=
Granada (Meta)	1.050.000	1.050.000	1.050.000	=
Ibagué (Tolima)	1.050.000	1.155.000	1.092.200	+
Lérida (Tolima)	1.155.000	1.155.000	1.155.000	+++
Magangué (Bolívar)	950.000	960.000	954.000	n.d.
Montería (Córdoba)	711.000	740.000	725.500	=

Productos y mercados	Pesos por tonelada			Tendencia
	Mínimo	Máximo	Medio	
Harina de arroz (continuación)				
Neiva (Huila)	1.014.000	1.014.000	1.014.000	++
Planeta Rica (Córdoba)	750.000	750.000	750.000	=
Purificación (Tolima)	1.089.000	1.089.000	1.089.000	+++
Rivera (Huila)	1.100.000	1.100.000	1.100.000	=
Sahagún (Córdoba)	790.000	950.000	870.000	=
San Marcos (Sucre)	900.000	950.000	925.000	n.d.
San Martín (Meta)	1.000.000	1.000.000	1.000.000	=
Valledupar (Cesar)	700.000	825.000	762.500	=
Venadillo (Tolima)	945.000	945.000	945.000	+
Villanueva (Casanare)	1.000.000	1.000.000	1.000.000	=
Villavicencio (Meta)	1.100.000	1.159.000	1.128.500	=
Yopal (Casanare)	971.000	1.100.000	1.024.200	=

TENDENCIAS

---	-	+	+++
Variación mayor al -12 %	Variación entre -3 % y -7 %	Variación entre 3 % y 7 %	Variación mayor al 12 %
--	=	++	n. d.
Variación entre -7 % y -12 %	Variación igual a -3 % y 3%	Variación entre 7 % y 12 %	No disponible



@DANE_Colombia



/DANEColombia



/DANEColombia



@DANEColombia

SIPSA Sistema de Información de Precios y Abastecimiento del Sector Agropecuario

www.dane.gov.co