


BOLETÍN SEMANAL PRECIOS MAYORISTAS

DANE
INFORMACIÓN PARA TODOS



COMPORTAMIENTO DE LOS PRECIOS

Subieron los precios de los alimentos

El Departamento Administrativo Nacional de Estadística (DANE), por medio del Sistema de Información de Precios y Abastecimiento del Sector Agropecuario (Sipsa) comunicó que durante la semana del 7 al 13 de agosto de 2021 subieron las cotizaciones de las verduras, las frutas y los tubérculos.

En el caso de los tubérculos, aumentaron los precios mayoristas del plátano hartón verde, las papas nevada y criolla limpia y la arracacha amarilla. En el caso del plátano hartón verde se registró un menor ingreso desde Córdoba, Antioquia, Arauca y Quindío, mientras que en el de la papa criolla limpia se registró una reducción del abastecimiento oriundo de Boyacá, Norte de Santander, Cundinamarca, Antioquia y Nariño.

También subieron las cotizaciones de las verduras, especialmente del pepino cohombro, la zanahoria, la coliflor, el brócoli y la remolacha. Se registró un menor nivel de abastecimiento de pepino cohombro oriundo de Antioquia, Valle del Cauca, Norte de Santander, Santander y Cundinamarca, por la disminución de las labores de recolección.

Por último, en el grupo de las frutas se incrementaron los precios, principalmente de productos como la mora de Castilla, el limón Tahití, la piña gold, el mango Tommy, la mandarina común y la patilla. Hubo una reducción en la producción de limón Tahití en Caldas, Tolima, Cauca, Antioquia, Risaralda, Valle del Cauca y Santander, lo que ocasionó el alza en los precios.

CONTENIDO

Comportamiento de los precios	1
Informe de contexto	2
Indicador de abastecimiento	4
Lo que más sube y lo que más baja	7
Verduras y hortalizas	8
Frutas frescas	20
Tubérculos, raíces y plátanos	32
Granos, cárnicos y procesados	38



El futuro
es de todos

Gobierno
de Colombia

SIPSA Sistema de Información de Precios y
Abastecimiento del Sector Agropecuario

INFORME DE CONTEXTO

Costos asociados a la comercialización de zanahoria

La zanahoria es una hortaliza originaria de Europa y Asia suroccidental y es uno de los alimentos más utilizados a nivel global, tanto por sus propiedades nutritivas como por los efectos beneficiosos con los que se le relaciona. A nivel mundial, China es uno de los mayores productores, seguido por Rusia y Estados Unidos. A nivel nacional, los departamentos productores más representativos son Cundinamarca, Antioquia y Boyacá, donde se cultiva durante todo el año.

Con el fin de llevar a cabo la comercialización de esta hortaliza en las centrales de abasto, se requiere de la realización de un conjunto de procesos en los cuales intervienen distintos agentes, los cuales se encargan de que el producto llegue desde las fincas hasta los mercados. Partiendo de esto, en el presente artículo se hará un análisis de los costos asociados a la comercialización de la zanahoria en Tunja, Medellín, Manizales y Bucaramanga.

Tunja

A la ciudad de Tunja llega zanahoria desde Ventaquemada, Samacá, Soracá, Duitama, Santa Rosa de Viterbo, Boyacá, Tunja (Boyacá), Villapinzón, Chocontá, Simijaca, Carmen de Carupa y Susa (Cundinamarca). De acuerdo con las fuentes consultadas, el producto que ingresa desde Samacá, Soracá, Tunja y Ventaquemada es de muy buena calidad, ya que presenta un buen tamaño y sus características organolépticas son excelentes, además, su durabilidad es mayor.

Este producto se comercializa principalmente en el sitio donde se realiza el proceso de lavado, es decir, en el sector de Puente Boyacá, entre los municipios de Tunja y Ventaquemada. Generalmente la negociación se efectúa en el terreno y la forma de pago es contra entrega. Sin embargo, cuando hay un buen conocimiento de las partes involucradas, se conceden créditos de ocho días.

La zanahoria es transportada sola, es decir, sin mezclar con otros productos; el valor del transporte desde la finca hasta



Fuente: https://www.alimente.elconfidencial.com/nutricion/2018-07-11/zanahorias-ponen-moreno-mito_1590002/

la zona de lavado es asumido por el productor, mientras que el mayorista asume el envío del producto desde allí hasta el mercado.

El personal contratado por el productor se encarga de recolectar, seleccionar y clasificar el producto en finca, así como de realizar las tareas de cargue en finca y descargue en la zona de lavado. Seguidamente, el cargue en dicha zona y el posterior descargue en la central son labores asumidas por el mayorista.

Las pérdidas son relativamente bajas, significando aproximadamente el 5% del precio de venta mayorista. Estas se dan básicamente por la mala manipulación del producto en el empaque, el cargue y el descargue.

Medellín

A Medellín ingresa zanahoria principalmente desde los municipios de El Santuario, El Carmen de Viboral, Marinilla, La Unión, San Pedro de los Milagros y Sonsón (Antioquia), donde se cuenta con terrenos propicios para su cultivo. Según las fuentes, el producto antioqueño tiene muy buena aceptación debido a su tamaño, color y alta durabilidad.

La comercialización se efectúa de varias formas, ya que hay comerciantes que se abastecen de sus propias fincas, pero también hay otros que se dirigen hasta los predios de los productores para efectuar allí las negociaciones. En este último caso, los pedidos se hacen con dos o tres días de anticipación y los pagos pueden realizarse tanto a crédito como de contado.

El transporte es asumido por los comerciantes y se realiza por lo general acompañado de otros productos, como frijol verde, habichuela, arveja y papas. Para su empaque, se usan generalmente costales usados.

En esta ciudad las pérdidas son poco frecuentes y equivalen al 1%. En su mayoría se presentan por pérdida de calidad del producto antes de su venta. De acuerdo con las fuentes, la zanahoria después de que sale de la finca puede durar cinco días en bodega sin descomponerse, sin embargo, el

producto tiene buena salida y no alcanza a durar todo ese tiempo almacenado.

Tabla 1. Componentes del precio mayorista de la zanahoria

Ítem	Tunja	Medellín	Manizales	Bucaramanga
Precio en finca	84,58%	78,73%	73,12%	83,78%
Transporte	3,25%	2,40%	7,74%	5,91%
Empaque	1,30%	0,48%	0,73%	1,33%
Cargue/ Descargue	1,30%	0,00%	0,86%	0,54%
Pérdidas	5,00%	1,00%	5,00%	5,00%
Otros	4,56%	17,40%	12,55%	3,44%

Fuente: DANE- SIPSA. Cálculos: SIPSA

Manizales

Por su parte, la zanahoria que se comercializa en la capital de Caldas llega principalmente de la capital del país y es cultivada en la Sabana de Bogotá; en ocasiones, ingresa también desde Nariño. En relación a la preferencia del producto, sobresale la zanahoria procedente de Bogotá, ya que cumple con las características organolépticas requeridas para el mercado.

Los comerciantes adquieren el producto previamente seleccionado a través de intermediarios, realizando las negociaciones vía telefónica y efectuando los pagos de contado o a crédito, según lo acordado entre las partes. El transporte del producto hasta la central es asumido por el mayorista y se hace regularmente en turbos y camiones, junto con cebolla cabezona, lechuga, brócoli, apio o remolacha. Por otro lado, tanto el cargue en el lugar de procedencia como el descargue en la plaza es pagado por el mayorista.

Dado que los pedidos son realizados bajo demanda y que se trata de un producto con buena salida que se comercializa de forma diaria, las pérdidas pueden estar entre el 5 y el 10%. Estas se generan principalmente por daños que sufre el producto en el proceso de empaque.

Bucaramanga

Los principales municipios distribuidores de zanahoria en Bucaramanga son Tunja (Boyacá), Simijaca (Cundinamarca)

y Guaca (Santander), los cuales presentan condiciones de terreno y de clima propicios para la producción de esta hortaliza. Según lo manifestado por los comerciantes, el producto preferido es el oriundo de Tunja, ya que cuenta con mejor calidad y mayor resistencia o durabilidad.

La comercialización es realizada mediante pedidos que se hacen directamente al productor y los pagos son de contado. En algunas ocasiones, se consigna anticipadamente una parte del valor total de la mercancía para asegurar el envío y rara vez se concede crédito.

Para transportar el producto, el cual puede ir acompañado de papa criolla y/o remolacha, se utilizan generalmente camiones tipo turbo pesado o liviano y el valor del flete es cancelado por el comerciante.

Los costos de cargue son asumidos por el productor y los de descargue por el mayorista. La selección es llevada a cabo en la central de abasto por parte de los trabajadores contratados por el mayorista.

De acuerdo con las fuentes consultadas, las pérdidas suelen darse por las regulares características del producto (por estar blando o de un color diferente), las cuales comienzan a evidenciarse usualmente luego del cuarto día de almacenamiento. Estas significan aproximadamente el 5% del precio de venta del producto y son asumidas por el mayorista.

Como conclusión, se puede afirmar que los precios del transporte más bajos son los reportados en Medellín y Tunja, debido a la mayor cercanía con las zonas productoras. En dichas ciudades, este costo está por debajo del 3% del precio mayorista, mientras que en los demás casos supera el 5%. Sin embargo, se puede decir que el precio del transporte es bajo en las cuatro ciudades analizadas, ya que en ningún caso supera el 10% del precio mayorista.

En general, las pérdidas no son tan altas y en gran parte están relacionadas con la reducción en las características de calidad del producto, debido al envejecimiento del mismo durante el período de almacenamiento o a una mala manipulación al llevar a cabo las labores de empaque, cargue y descargue.

Finalmente, vale la pena destacar que en el caso de la zanahoria no hay costos asociados a la selección pues este proceso generalmente está a cargo del productor, por lo que ya está incluido en el precio en finca.

INDICADOR DE ABASTECIMIENTO DE ALIMENTOS

Mayor oferta de alimentos

El abastecimiento en los mercados mayoristas donde el SIPSA en el componente de Abastecimiento tomó información para las semanas del 29 de julio al 4 de agosto y del 5 al 11 de agosto de 2021 aumentó en 1,95%.

Así, los tubérculos, raíces y plátanos incrementaron su oferta en 7,08% y la categoría de otros grupos mejoró su acopio en 3,07%; por el contrario, disminuyó el abastecimiento de verduras y hortalizas en 0,39% y de las frutas en 2,26%.

Entre los mercados mayoristas que registraron un alza en la oferta de alimentos se encuentra Mercasa de Pereira, que incrementó su abastecimiento en 35,38% por la categoría de otros grupos, que mejoró sus inventarios en 146,80%, debido al mayor ingreso de aceites, maíces blanco y amarillo, huevo, azúcar, arroz y frijol, principalmente. En Centroabastos en Bucaramanga, el abastecimiento creció 25,96%, por las frutas que registraron un alza del orden del 31,60%, ante un aumento en el abastecimiento de banano Urabá, mandarina Arrayana, fresa, melón, aguacate papelillo, patilla, granadilla, maracuyá y naranja Valencia y/o Sweet, entre otros.

En el mercado de Tunja, la oferta de alimentos se incrementó en 17,64%, a causa de los tubérculos, raíces y plátanos que tuvieron una variación del 31,62%, influenciados por las papas única, Betina, rubí, superior y R-12; así como la arracacha. En Bazarto, en la ciudad de Cartagena, el aprovisionamiento subió en 15,17%, debido a la categoría de otros grupos que presentó un mayor acopio llegando al 70,49%, por productos como



Fuente <https://migravenezuela.com/web/articulo/migrantes-denuncian-que-no-los-dejan-entrar-a-corabastos-por-ser-venezolanos/1851>

gaseosas y maltas, maíces blanco y amarillo, harinas, mojarra, arroz, azúcar y carne de cerdo.

En cuanto a la plaza de mercado del barrio Bolívar en Popayán, los inventarios de alimentos se incrementaron en 6,77%, por las verduras y hortalizas que presentaron un alza en su ingreso del 35,25%, ante los mayores volúmenes de habichuela, cebolla cabezona y chócolo mazorca, principalmente. En los mercados de Valledupar aumentó el acopio en 6,04%, también por las verduras y hortalizas que reportaron un incremento del 23,31%, por el mayor ingreso de tomates Riogrande y chonto, cebolla cabezona y chócolo mazorca, entre otros.

Respecto a Barranquillita y Granabastos, en Barranquilla, el aprovisionamiento de alimentos ascendió en 5,73%, por la categoría de otros grupos que registraron un aumento del 9,34%, como consecuencia de la mayor entrada de sardinas en lata, confitería, cervezas, salsas y aderezos, carne de cerdo y de res, harinas y azúcar, entre otros.

Finalmente en Bogotá, en Corabastos, Paloquemao y las plazas de las Flores y Samper Mendoza, mejoró la oferta en 4,39% por los tubérculos, raíces y plátanos que registraron un incremento del 12,32%, como resultado del mayor ingreso de papas Betina, R-12, suprema, parda pastusa, única, criolla y superior; plátanos guineo y hartón verde, arracacha y yuca.

La participación para la semana comprendida del 5 al 11 de agosto de 2021 fue la siguiente: los tubérculos, raíces y plátanos participaron con el 30,58%, las verduras y hortalizas con el 28,26%, las frutas representaron el 23,21% y los otros grupos el 17,95%.

BOLETÍN SEMANAL PRECIOS MAYORISTAS

Cuadro 1. Evolución del abastecimiento por ciudad
2021 (29 de julio al 11 de agosto)

Total mercados			
Grupo	29 jul-4 ago	5-11 ago	Variación (%)
Frutas	28.726	28.076	-2,26%
Tubérculos, raíces y plátanos	34.547	36.994	7,08%
Verduras y hortalizas	34.321	34.185	-0,39%
Otros grupos	21.068	21.715	3,07%
TOTAL GENERAL	118.662	120.972	1,95%

Armenia, Mercar			
Grupo	29 jul-4 ago	5-11 ago	Variación (%)
Frutas	605	613	1,38%
Tubérculos, raíces y plátanos	719	676	-5,96%
Verduras y hortalizas	723	639	-11,66%
Otros grupos	390	287	-26,19%
Total	2.436	2.216	-9,07%

Barranquilla, Barranquillita y Granabastos			
Grupo	29 jul-4 ago	5-11 ago	Variación (%)
Frutas	1.860	1.934	3,95%
Tubérculos, raíces y plátanos	2.134	2.142	0,39%
Verduras y hortalizas	1.483	1.596	7,60%
Otros grupos	3.311	3.620	9,34%
Total	8.788	9.292	5,73%

Bogotá, D. C., Corabastos, Paloquemao, Plaza Las Flores y Plaza Samper Mendoza			
Grupo	29 jul-4 ago	5-11 ago	Variación (%)
Frutas	12.256	12.190	-0,53%
Tubérculos, raíces y plátanos	11.539	12.960	12,32%
Verduras y hortalizas	15.149	15.400	1,66%
Otros grupos	5.142	5.472	6,41%
Total	44.085	46.021	4,39%

Bucaramanga, Centroabastos			
Grupo	29 jul-4 ago	5-11 ago	Variación (%)
Frutas	2.218	2.918	31,60%
Tubérculos, raíces y plátanos	1.921	2.421	26,00%
Verduras y hortalizas	2.564	3.232	26,05%
Otros grupos	584	607	4,06%
Total	7.287	9.178	25,96%

Cali, Cavasa y Santa Helena			
Grupo	29 jul-4 ago	5-11 ago	Variación (%)
Frutas	2.133	1.878	-11,98%
Tubérculos, raíces y plátanos	3.175	2.849	-10,27%
Verduras y hortalizas	2.682	2.737	2,04%
Otros grupos	2.100	2.115	0,73%
Total	10.091	9.579	-5,07%

Cartagena, Bazarito			
Grupo	29 jul-4 ago	5-11 ago	Variación (%)
Frutas	639	583	-8,76%
Tubérculos, raíces y plátanos	1.367	1.565	14,48%
Verduras y hortalizas	865	816	-5,61%
Otros grupos	618	1.054	70,49%
Total	3.489	4.019	15,17%

Cúcuta, Cenabastos y La Nueva Sexta			
Grupo	29 jul-4 ago	5-11 ago	Variación (%)
Frutas	1.053	977	-7,19%
Tubérculos, raíces y plátanos	1.950	2.634	35,04%
Verduras y hortalizas	1.758	1.606	-8,64%
Otros grupos	2.111	1.808	-14,33%
Total	6.872	7.025	2,23%

Ibagué, Plaza La 21			
Grupo	29 jul-4 ago	5-11 ago	Variación (%)
Frutas	184	234	27,48%
Tubérculos, raíces y plátanos	519	544	4,87%
Verduras y hortalizas	251	237	-5,69%
Otros grupos	107	83	-21,96%
Total	1.061	1.099	3,59%

Ipiales, Centro de Acopio de Ipiales*			
Grupo	29 jul-4 ago	5-11 ago	Variación (%)
Frutas	32	0	-100,00%
Tubérculos, raíces y plátanos	347	383	10,55%
Verduras y hortalizas	190	154	-18,87%
Total	569	538	-5,49%

Manizales, Centro Galerías			
Grupo	29 jul-4 ago	5-11 ago	Variación (%)
Frutas	358	381	6,52%
Tubérculos, raíces y plátanos	433	389	-10,33%
Verduras y hortalizas	339	358	5,57%
Otros grupos	356	342	-3,87%
Total	1.486	1.470	-1,10%

Medellín, Central Mayorista de Antioquia y Plaza Minorista José María Villa			
Grupo	29 jul-4 ago	5-11 ago	Variación (%)
Frutas	4.277	3.295	-22,95%
Tubérculos, raíces y plátanos	3.806	3.331	-12,49%
Verduras y hortalizas	4.043	3.103	-23,26%
Otros grupos	4.654	4.185	-10,08%
Total	16.780	13.914	-17,08%

* En la Central de Acopio de Ipiales no ingresan alimentos clasificados en otros grupos.

Cuadro 1. Evolución del abastecimiento por ciudad (conclusión)
2021 (29 de julio al 11 de agosto)**Montería, Mercado del Sur**

Grupo	29 jul-4 ago	5-11 ago	Variación (%)
Frutas	123	92	-25,29%
Tubérculos, raíces y plátanos	462	439	-5,00%
Verduras y hortalizas	252	215	-14,63%
Otros grupos	41	85	105,18%
Total	879	832	-5,41%

Santa Marta (Magdalena)

Grupo	29 jul-4 ago	5-11 ago	Variación (%)
Frutas	171	210	23,25%
Tubérculos, raíces y plátanos	322	311	-3,58%
Verduras y hortalizas	199	181	-8,74%
Otros grupos	48	40	-17,19%
Total	739	742	0,34%

Neiva, Surabastos

Grupo	29 jul-4 ago	5-11 ago	Variación (%)
Frutas	432	397	-8,19%
Tubérculos, raíces y plátanos	736	703	-4,39%
Verduras y hortalizas	715	704	-1,53%
Otros grupos	390	340	-12,82%
Total	2.273	2.145	-5,66%

Sincelejo, Nuevo Mercado

Grupo	29 jul-4 ago	5-11 ago	Variación (%)
Frutas	120	84	-29,86%
Tubérculos, raíces y plátanos	273	286	4,66%
Verduras y hortalizas	317	250	-20,98%
Otros grupos	167	87	-48,07%
Total	877	707	-19,38%

Pasto, El Potrerillo

Grupo	29 jul-4 ago	5-11 ago	Variación (%)
Frutas	316	288	-8,77%
Tubérculos, raíces y plátanos	1.163	1.232	5,89%
Verduras y hortalizas	782	802	2,56%
Otros grupos	13	7	-46,36%
Total	2.274	2.329	2,41%

Tunja, Complejo de Servicios del Sur

Grupo	29 jul-4 ago	5-11 ago	Variación (%)
Frutas	480	446	-7,10%
Tubérculos, raíces y plátanos	1.053	1.387	31,62%
Verduras y hortalizas	615	695	12,87%
Otros grupos	0	1	-
Total	2.149	2.528	17,64%

Pereira, Mercasa

Grupo	29 jul-4 ago	5-11 ago	Variación (%)
Frutas	607	659	8,67%
Tubérculos, raíces y plátanos	369	448	21,67%
Verduras y hortalizas	438	371	-15,26%
Otros grupos	390	962	146,80%
Total	1.803	2.441	35,38%

Valledupar, Mercabastos y Mercado Nuevo

Grupo	29 jul-4 ago	5-11 ago	Variación (%)
Frutas	257	248	-3,36%
Tubérculos, raíces y plátanos	489	482	-1,48%
Verduras y hortalizas	248	305	23,31%
Otros grupos	297	333	12,14%
Total	1.290	1.368	6,04%

Popayán, Plaza de Mercado del Barrio Bolívar

Grupo	29 jul-4 ago	5-11 ago	Variación (%)
Frutas	141	139	-1,37%
Tubérculos, raíces y plátanos	956	993	3,83%
Verduras y hortalizas	119	162	35,25%
Otros grupos	114	127	11,63%
Total	1.330	1.421	6,77%

Villavicencio, Central de Abastos de Villavicencio

Grupo	29 jul-4 ago	5-11 ago	Variación (%)
Frutas	466	508	9,16%
Tubérculos, raíces y plátanos	813	820	0,90%
Verduras y hortalizas	589	623	5,80%
Otros grupos	236	159	-32,57%
Total	2.104	2.111	0,34%

Ciudades	Lo que más sube	Lo que más baj
Bogotá D. C.	Pepino cohombro, repollo morado, espinaca, coliflor, pimentón, brócoli, cebollas puerro y cabezona blanca, arveja verde en vaina pastusa, lechugas Batavia y crespas verde, ahuyama, limones Tahití y común, uchuva con cáscara, fresa, curuba, patilla, guanábana, plátano hartón verde y maduro.	Pepino de rellenar, calabaza, cebolla junca Aquitania, coles, manzana nacional, melón Cantalup, maracuyá, pera nacional, durazno importado, arracacha amarilla, papas superior, rubí y R-12 negra y roja y huevo rojo AA.
Medellín	Pepino cohombro, repollo blanco, calabacín, ají topito dulce, cebollas puerro y cabezona roja importada, apio, lechuga crespas verde, limón Tahití, uchuva con cáscara, mangos Tommy y común, aguacate Hass, papaya hawaiana, gulupa, granadilla, papa nevada, maíz pira, frijol cargamanto rojo y blanco.	Tomate chonto regional, frijol verde cargamanto, brócoli, pimentón, lechuga Batavia, arveja verde en vaina pastusa, ajo, coliflor, manzanas nacional y royal gala, roja y verde importadas, pera importada, zapote, patilla, mandarina Oneco, arracacha blanca, papas R-12 negra y capira y plátano comino.
Bucaramanga	Pepino cohombro, pimentón verde, habichuela, cebollas junca y cabezona roja ocañera e importada, repollo blanco, frijol verde en vaina, zanahoria, limones Tahití y común, pitahaya, piña gold, mango Tommy, granadilla, fresa, patilla y plátano hartón verde.	Calabacín, ahuyama, coliflor, melón Cantalup, ciruela roja, pera importada, maracuyá, papas criolla limpia y única, huevo rojo B y A.
Cúcuta	Cebolla junca Berlín, lechuga Batavia, calabaza, frijol verde bolo, guanábana, tomate de árbol, maracuyá, piña perolera, uva Isabela, papa criolla limpia, morrillo, muchacho y costilla de res.	Apio, repollo morado, zanahoria, durazno nacional, curuba, limón común, ciruela roja, naranja común, banano criollo, papaya Maradol, aguacate común, papas única, parda pastusa y superior, brazo con hueso de cerdo, falda y lomo de brazo de res.
Cali	Pepino cohombro, remolacha bogotana, lechuga Batavia, chócolo mazorca, apio, pimentón, zanahoria, cebollas cabezona blanca bogotana y junca Aquitania, limones Tahití y común, patilla, mora de Castilla, mangos Tommy y común, maracuyá, papa criolla limpia y filete congelado de salmón.	Habichuela, tomate chonto, mandarinas Arrayana y Oneco, coco, tomate de árbol, piernas de pollo, alas de pollo con costillar y pierna perril con rabadilla.
Barranquilla	Pepino cohombro, ahuyama, cebolla cabezona roja, remolacha, brócoli, chócolo mazorca, habichuela, limón Tahití, mango Tommy, mora de Castilla, piña perolera, papa criolla sucia, plátano hartón verde y queso costeño.	Ají topito dulce, arveja verde en vaina, tomates chonto y Riogrande bumangués, coles, apio, papaya tainung, maracuyá santandereano, lulo, naranja común, guayaba común y papa única.
Pereira	Pepino cohombro, brócoli, cebolla junca, lechuga Batavia, guayaba agria, limones común, mandarino y Tahití, piña gold, coco, uva red globe nacional, tomate de árbol, papas criolla limpia y nevada, trucha en corte mariposa y bagre rayado entero congelado.	Habichuela, tomate chonto, pimentón, ahuyama, mango común, granadilla, naranja Valencia, Tangelo, curuba, arroz de primera y maíz amarillo trillado.
Cartagena	Habichuela, chócolo mazorca, cebolla cabezona roja, ajo importado, limón Tahití, mandarina común, papa criolla limpia, plátano hartón verde y queso costeño.	Ají topito dulce, tomates Riogrande bumangués y chonto, apio, lechuga Batavia, limón común, papaya tainung, lulo, ñame espinoso, papa única y huevo rojo A.

VERDURAS Y HORTALIZAS

Aumentaron las cotizaciones del pepino cohombro

La disminución en las labores de recolección de pepino cohombro en las zonas de producción provocó un alza en las cotizaciones en treinta y cinco de los treinta y siete mercados en los que se vendió durante la semana. El ingreso de carga se dio desde Sonsón, Dabeiba (Antioquia), Pradera, Restrepo, El Cerrito, Palmira, El Dovio (Valle del Cauca), Ocaña, Ábrego (Norte de Santander), Villanueva, Rionegro, San Gil, Socorro, Charalá (Santander), Guayabetal, Fosca, Quetame y Cáqueza (Cundinamarca). Por ejemplo, en Sincelejo y Mercabastos en Valledupar se transó el kilo a \$1.656 y \$1.517, respectivamente, 81,35% en promedio más.

Así mismo, subieron las cotizaciones de la zanahoria, la coliflor, la remolacha, el brócoli, el repollo blanco, la lechuga Batavia y la habichuela. En el caso de la zanahoria, el aumento se registró en veintitrés de los treinta y siete mercados en los que se comercializó, como consecuencia de la baja oferta de producto por la finalización de los ciclos de cosecha en Túquerres, Ospina, Sapuyes (Nariño), Mosquera, Madrid, Facatativá, Subachoque, Zipaquirá (Cundinamarca), Tunja, Sogamoso, Ventaquemada, Samacá y Santa Rosa de Viterbo (Boyacá). En Tunja y Santa Helena en Cali, por ejemplo, el alza fue en promedio del 10,89%, y se vendió a \$1.699 y \$1.238 el kilo, respectivamente.

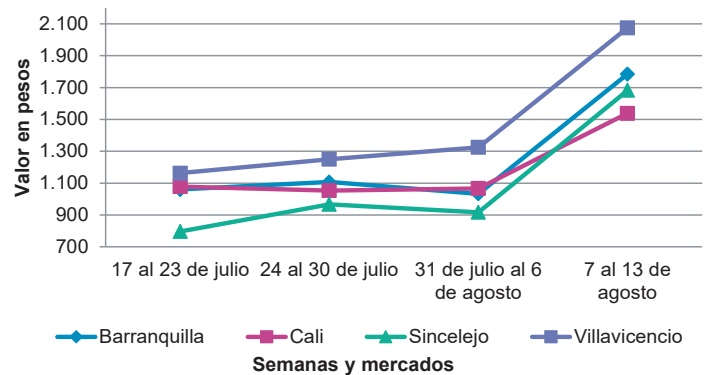
Un menor abastecimiento de coliflor durante la semana, causado por condiciones climáticas desfavorables que han afectado los cultivos en los municipios de Mutiscua (Norte de Santander), Siachoque, Duitama, Tibasosa,

Nobsa (Boyacá), Ipiales, Pasto (Nariño), Madrid y Funza (Cundinamarca), ocasionó un incremento en el precio de esta verdura en diecisiete de los veinticinco mercados en los que se vendió. En Tunja y Bogotá el alza fue del 10,26%, en promedio, y se transó el kilo a \$2.656 y a \$2.280, respectivamente.

Por su parte, las cotizaciones de la remolacha ascendieron en diecisiete de los veintiocho centros mayoristas en los que se negoció a causa de la escasez de producto de primera calidad oriundo de Cucaita, Sáchica, Samacá, Sogamoso, Tota, Belén (Boyacá), Chipaque, Zipaquirá, Ubaque, Cajicá, Funza (Cundinamarca), El Santuario, Marinilla y La Ceja (Antioquia). En Manizales y Barranquillita en Barranquilla, por ejemplo, el alza fue en promedio del 19,39% y se vendió el kilo a \$2.091 y a \$1.571, respectivamente.

De forma contraria, los precios del apio, la arveja verde en vaina y el tomate chonto regional bajaron a lo largo de la semana. En relación con el apio, por ejemplo, este comportamiento se evidenció en veinte de los treinta y dos mercados en los que se transó, como resultado del incremento en los niveles de producción en los municipios de Mutiscua (Norte de Santander), Mosquera, Madrid, Funza, Cajicá (Cundinamarca), El Carmen de Viboral, Sonsón, Marinilla y El Santuario (Antioquia). En Cartagena y La 41 en Pereira, por ejemplo, la caída fue en promedio del 12,33%, y se vendió el kilo a \$1.597 y \$2.181, respectivamente.

Gráfico 1. Comportamiento de los precios del pepino cohombro 2021 (17 de julio al 13 de agosto)



Fuente: DANE, SIPSA.

BOLETÍN SEMANAL PRECIOS MAYORISTAS

Cuadro 2. Mercados mayoristas. Precios de venta de verduras y hortalizas 2021 (7 al 13 de agosto)

Productos y mercados	Pesos por kilogramo				Tendencia	Productos y mercados	Pesos por kilogramo				Tendencia
	Mínimo	Máximo	Medio	Precios			Mínimo	Máximo	Medio	Precios	
Acelga						Ahuyamín (Sakata) (continuación)					
Armenia, Mercar	1.533	1.667	1.622	-		Bucaramanga, Centroabastos	600	740	674	-	
Barranquilla, Barranquillita	4.000	4.000	4.000	=		Duitama (Boyacá)	1.200	1.200	1.200	++	
Bogotá, D.C., Corabastos	667	1.000	819	+		Florencia (Cauquetá)	2.000	2.000	2.000	+++	
Bucaramanga, Centroabastos	1.500	2.000	1.713	-		Ibagué, Plaza La 21	1.200	1.400	1.296	-	
Chiquinquirá (Boyacá)	1.200	1.500	1.367	-		Neiva, Surabastos	960	1.440	1.180	-	
Duitama (Boyacá)	1.000	1.000	1.000	n.d.		Pamplona (Norte de Santander)	1.000	1.500	1.211	-	
Florencia (Cauquetá)	2.000	2.000	2.000	=		San Gil (Santander)	600	800	767	n.d.	
Ibagué, Plaza La 21	1.440	1.840	1.602	-		Tibasosa (Boyacá), Coomproriente	800	1.000	908	-	
Ipiales (Nariño), Ipiales somos todos	2.000	2.000	2.000	+		Tunja, Complejo de Servicios del Sur	1.000	1.200	1.138	+	
Medellín, Central Mayorista de Antioquia	1.900	2.000	1.950	+		Villavicencio, CAV	1.000	1.200	1.096	+	
Neiva, Surabastos	2.000	2.500	2.365	-		Yopal (Casanare)	1.700	1.700	1.700	++	
Pamplona (Norte de Santander)	2.000	2.000	2.000	=							
Pasto, El Potrerillo	3.000	5.000	4.125	-		Aji topito dulce					
Pereira, Mercasa	2.000	2.500	2.142	-		Barranquilla, Barranquillita	4.100	4.625	4.306	-	
Tibasosa (Boyacá), Coomproriente	1.000	1.000	1.000	=		Cartagena, Bazurto	3.000	3.750	3.219	-	
Tunja, Complejo de Servicios del Sur	1.800	2.000	1.933	+++		Medellín, Central Mayorista de Antioquia	5.000	5.000	5.000	++	
Villavicencio, CAV	1.600	2.400	1.822	+		Montería, Mercado del Sur	3.000	3.750	3.435	-	
						Sincelejo, Nuevo Mercado	1.500	3.750	2.958	-	
Ahuyama											
Armenia, Mercar	800	900	833	-		Ajo					
Barranquilla, Barranquillita	1.543	1.571	1.565	+++		Bogotá, D.C., Corabastos	7.000	8.400	7.738	-	
Bogotá, D.C., Corabastos	1.400	1.800	1.623	+		Chiquinquirá (Boyacá)	2.000	3.000	2.500	-	
Bucaramanga, Centroabastos	1.000	1.200	1.069	-		Cúcuta, Cenabastos	1.200	1.400	1.283	-	
Buenaventura (Valle del Cauca)	1.800	2.000	1.900	+		Duitama (Boyacá)	3.000	3.000	3.000	-	
Cali, Cavasa	1.300	1.400	1.350	-		Ipiales (Nariño), Ipiales somos todos	4.000	4.500	4.250	-	
Cali, Santa Helena	1.300	1.400	1.367	-		Manizales, Centro Galerías	5.000	6.250	5.625	=	
Cartago (Valle del Cauca)	1.400	1.500	1.483	+		Medellín, Central Mayorista de Antioquia	6.000	8.000	6.800	-	
Cúcuta, Cenabastos	1.300	1.600	1.481	-		Pamplona (Norte de Santander)	1.500	1.600	1.528	+++	
Duitama (Boyacá)	1.094	1.094	1.094	+		Pasto, El Potrerillo	4.500	5.500	4.931	++	
Ibagué, Plaza La 21	1.200	1.500	1.300	-		Pereira, La 41	5.556	6.667	6.019	-	
Manizales, Centro Galerías	1.400	1.500	1.450	=		Pereira, Mercasa	5.556	6.667	6.037	-	
Medellín, Central Mayorista de Antioquia	900	1.000	950	+		San Gil (Santander)	2.400	3.000	2.729	n.d.	
Medellín, Plaza Minorista "José María Villa"	1.200	1.400	1.265	+		Tibasosa (Boyacá), Coomproriente	2.000	2.200	2.025	=	
Palmira (Valle del Cauca)	1.400	1.500	1.475	-		Tunja, Complejo de Servicios del Sur	1.500	1.800	1.697	-	
Pamplona (Norte de Santander)	1.000	1.200	1.111	-		Túquerres (Nariño)	5.000	6.000	5.500	+	
Pereira, La 41	1.400	1.600	1.500	-		Villavicencio, CAV	3.000	4.000	3.600	-	
Pereira, Mercasa	1.300	1.600	1.417	-							
Popayán, Plaza de mercado del barrio Bolívar	1.000	1.100	1.020	+		Ajo importado					
Rionegro (Antioquia)	1.000	1.500	1.266	-		Arauca (Arauca)	9.000	9.500	9.333	+	
San Gil (Santander)	800	1.000	833	n.d.		Armenia, Mercar	7.500	8.000	7.667	-	
Socorro (Santander)	800	1.000	900	+		Barranquilla, Barranquillita	7.500	9.000	8.033	+	
Tibasosa (Boyacá), Coomproriente	800	800	800	-		Barranquilla, Granabastos	8.000	8.200	8.067	+	
Tuluá (Valle del Cauca)	1.200	1.600	1.438	+		Bogotá, D.C., Corabastos	8.000	9.500	8.690	-	
Tunja, Complejo de Servicios del Sur	844	1.000	927	+		Bucaramanga, Centroabastos	7.700	8.500	8.119	+	
Valledupar, Mercabastos	1.400	1.400	1.400	-		Buenaventura (Valle del Cauca)	8.200	9.200	8.683	+	
Valledupar, Mercado Nuevo	1.500	1.500	1.500	-		Cali, Cavasa	7.500	8.200	7.813	+	
Yopal (Casanare)	1.100	1.200	1.150	-		Cali, Santa Helena	6.500	7.000	6.917	-	
						Cartagena, Bazurto	7.500	8.500	8.042	+	
						Cartago (Valle del Cauca)	9.000	9.000	9.000	=	
						Cúcuta, Cenabastos	8.000	8.000	8.000	-	
						Ibagué, Plaza La 21	8.500	10.000	8.944	-	
Ahuyamín (Sakata)											
Arauca (Arauca)	1.000	1.400	1.133	-							
Bogotá, D.C., Corabastos	900	1.000	990	+							

Cuadro 2. Mercados mayoristas. Precios de venta de verduras y hortalizas (continuación)
2021 (7 al 13 de agosto)

Productos y mercados	Pesos por kilogramo				Tendencia	Productos y mercados	Pesos por kilogramo				Tendencia
	Mínimo	Máximo	Medio				Mínimo	Máximo	Medio		
Ajo importado (cotinuación)						Arveja verde en vaina (continuación)					
Ipiales (Nariño), Ipiales somos todos	7.300	8.000	7.817	+		Barranquilla, Barranquillita	9.000	9.300	9.056	-	
Manizales, Centro Galerías	9.000	9.000	9.000	=		Barranquilla, Granabastos	10.000	10.500	10.225	++	
Medellín, Central Mayorista de Antioquia	7.500	9.000	8.000	+		Bogotá, D.C., Corabastos	6.000	6.800	6.353	-	
Medellín, Plaza Minorista "José María Villa"	7.800	8.000	7.950	+		Bucaramanga, Centroabastos	4.600	5.600	5.104	-	
Montería, Mercado del Sur	7.800	8.000	7.958	-		Cartago (Valle del Cauca)	6.400	7.600	7.067	-	
Neiva, Surabastos	8.000	8.500	8.229	-		Chiquinquirá (Boyacá)	5.000	6.400	5.600	++	
Palmira (Valle del Cauca)	7.500	8.200	7.950	+		Cúcuta, Cenabastos	5.000	7.500	6.656	-	
Pasto, El Potrerillo	7.000	8.000	7.442	+		Duitama (Boyacá)	4.400	4.400	4.400	-	
Pereira, La 41	8.500	9.000	8.750	-		El Carmen de Viboral (Antioquia)	4.800	5.000	4.850	-	
Pereira, Mercasa	7.200	8.000	7.758	-		El Santuario (Antioquia)	5.500	6.800	6.100	-	
Popayán, Plaza de mercado del barrio Bolívar	8.000	8.000	8.000	+		Ibagué, Plaza La 21	5.200	6.000	5.703	-	
Sincelejo, Nuevo Mercado	7.400	8.200	7.700	+		La Ceja (Antioquia)	5.000	5.500	5.125	-	
Tuluá (Valle del Cauca)	8.500	9.000	8.833	+		Manizales, Centro Galerías	5.500	6.000	5.833	-	
Valledupar, Mercabastos	8.000	8.200	8.133	+		Marinilla (Antioquia)	5.700	6.800	6.208	++	
						Medellín, Central Mayorista de Antioquia	5.000	7.500	5.938	-	
						Medellín, Plaza Minorista "José María Villa"	5.300	7.400	6.238	-	
						Neiva, Surabastos	4.800	6.400	5.325	+	
						Palmira (Valle del Cauca)	4.600	5.400	4.975	-	
						Pamplona (Norte de Santander)	3.333	6.000	5.154	-	
						Pereira, La 41	6.000	6.400	6.200	-	
						Pereira, Mercasa	5.600	6.400	6.073	+	
						Rionegro (Antioquia)	6.000	7.000	6.750	+	
						San Gil (Santander)	4.800	6.000	5.450	+	
						San Vicente (Antioquia)	5.400	5.500	5.425	-	
						Socorro (Santander)	4.800	5.600	5.200	-	
						Sonsón (Antioquia)	6.333	6.667	6.475	+++	
						Tibasosa (Boyacá), Coomproriente	5.000	5.700	5.288	+	
						Tuluá (Valle del Cauca)	6.000	7.200	6.733	+	
						Tunja, Complejo de Servicios del Sur	5.200	5.600	5.433	-	
						Villavicencio, CAV	5.600	6.400	5.867	-	
						Yopal (Casanare)	5.833	5.938	5.885	++	
						Arveja verde en vaina pastusa					
						Bogotá, D.C., Corabastos	6.000	6.600	6.401	++	
						Cali, Cavasa	6.300	6.400	6.388	++	
						Cali, Santa Helena	5.800	6.200	5.967	+	
						La Unión (Nariño)	4.800	5.000	4.850	-	
						Medellín, Central Mayorista de Antioquia	5.000	5.800	5.206	-	
						Pasto, El Potrerillo	5.000	5.600	5.272	-	
						Popayán, Plaza de mercado del barrio Bolívar	5.400	5.600	5.545	++	
						Berenjena					
						Barranquilla, Barranquillita	900	1.000	950	-	
						Bogotá, D.C., Corabastos	2.000	2.800	2.495	-	
						Manizales, Centro Galerías	3.000	3.000	3.000	=	
						Medellín, Central Mayorista de Antioquia	2.000	3.000	2.600	-	
						Montería, Mercado del Sur	1.475	1.800	1.588	-	
						Sincelejo, Nuevo Mercado	833	833	833	++	
						Arveja verde en vaina					
						Arauca (Arauca)	5.435	5.870	5.616	-	
						Armenia, Mercar	6.320	6.400	6.373	-	

BOLETÍN SEMANAL PRECIOS MAYORISTAS

Cuadro 2. Mercados mayoristas. Precios de venta de verduras y hortalizas (continuación)
2021 (7 al 13 de agosto)

Productos y mercados	Pesos por kilogramo				Tendencia	Productos y mercados	Pesos por kilogramo				Tendencia
	Mínimo	Máximo	Medio				Mínimo	Máximo	Medio		
Brócoli						Cebolla cabezona blanca (continuación)					
Armenia, Mercar	2.400	2.800	2.633	=		Florencia (Caquetá)	700	740	720	-	
Barranquilla, Barranquillita	7.500	8.000	7.667	+		Ibagué, Plaza La 21	600	800	678	-	
Barranquilla, Granabastos	6.800	7.000	6.938	+		Ipiales (Nariño), Ipiales somos todos	481	577	513	-	
Bogotá, D.C., Corabastos	4.000	6.500	5.635	++		Manizales, Centro Galerías	700	800	750	-	
Bucaramanga, Centroabastos	3.500	4.200	3.919	-		Medellín, Central Mayorista de Antioquia	652	1.200	858	-	
Cali, Santa Helena	3.000	3.200	3.033	=		Medellín, Plaza Minorista "José María Villa"	800	1.200	880	-	
Chiquinquirá (Boyacá)	1.800	2.200	2.000	+		Montería, Mercado del Sur	760	840	798	-	
Cúcuta, Cenabastos	3.500	5.500	4.792	-		Pamplona (Norte de Santander)	600	700	644	-	
Duitama (Boyacá)	2.000	2.000	2.000	-		Pereira, La 41	700	840	790	+	
Ibagué, Plaza La 21	2.000	3.000	2.778	+++		Pereira, Mercasa	600	800	705	+	
Ipiales (Nariño), Ipiales somos todos	1.250	2.083	1.528	-		Rionegro (Antioquia)	729	938	819	-	
Manizales, Centro Galerías	4.000	5.333	4.556	-		San Gil (Santander)	640	800	703	-	
Marinilla (Antioquia)	1.500	2.300	1.883	-		Santa Marta (Magdalena)	760	800	792	+	
Medellín, Central Mayorista de Antioquia	2.000	4.000	2.900	-		Sincelejo, Nuevo Mercado	900	960	908	+	
Medellín, Plaza Minorista "José María Villa"	3.000	3.800	3.268	++		Socorro (Santander)	600	700	667	-	
Neiva, Surabastos	5.400	7.200	6.783	++		Tibasosa (Boyacá), Coomproriente	560	600	590	+++	
Palmira (Valle del Cauca)	2.167	2.250	2.208	+		Tunja, Complejo de Servicios del Sur	400	500	433	-	
Pamplona (Norte de Santander)	4.000	4.000	4.000	=		Valledupar, Mercabastos	600	800	708	+	
Pasto, El Potrerillo	2.500	3.000	2.875	+++		Villavicencio, CAV	700	800	762	-	
Pereira, Mercasa	2.400	3.200	2.700	++		Yopal (Casanare)	729	750	740	-	
Tibasosa (Boyacá), Coomproriente	2.500	2.500	2.500	+							
Tunja, Complejo de Servicios del Sur	2.500	3.000	2.800	++		Cebolla cabezona blanca bogotana					
Túquerres (Nariño)	1.500	1.667	1.583	++		Buenaventura (Valle del Cauca)	833	938	882	-	
Villavicencio, CAV	4.000	4.333	4.083	-		Cali, Cavasa	625	729	685	+	
						Cali, Santa Helena	583	667	630	+	
						Neiva, Surabastos	480	720	597	+	
						Palmira (Valle del Cauca)	604	688	659	-	
						Cebolla cabezona blanca pastusa					
						Pasto, El Potrerillo	417	479	427	-	
						Popayán, Plaza de mercado del barrio Bolívar	729	750	740	-	
						Túquerres (Nariño)	417	625	528	-	
						Cebolla cabezona roja					
						Arauca (Arauca)	1.200	1.600	1.383	-	
						Barranquilla, Barranquillita	1.111	1.333	1.264	++	
						Bogotá, D.C., Corabastos	1.000	1.200	1.182	+	
						Cartagena, Bazurto	1.333	1.444	1.426	+	
						Cúcuta, Cenabastos	1.250	1.458	1.302	+	
						Florencia (Caquetá)	2.000	2.000	2.000	+++	
						Neiva, Surabastos	1.778	1.889	1.796	+	
						Pereira, Mercasa	1.400	1.600	1.533	+	
						Santa Marta (Magdalena)	1.383	2.000	1.660	=	
						Sincelejo, Nuevo Mercado	1.111	1.222	1.148	+	
						Valledupar, Mercabastos	1.111	1.750	1.503	+	
						Valledupar, Mercado Nuevo	1.111	1.750	1.506	+	
						Cebolla cabezona roja importada					
						Bucaramanga, Centroabastos	1.667	1.875	1.816	++	
						Cali, Cavasa	1.667	1.778	1.714	++	

Cuadro 2. Mercados mayoristas. Precios de venta de verduras y hortalizas (continuación)
2021 (7 al 13 de agosto)

Productos y mercados	Pesos por kilogramo				Tendencia	Productos y mercados	Pesos por kilogramo				Tendencia
	Mínimo	Máximo	Medio				Mínimo	Máximo	Medio		
Cebolla cabezona roja importada (continuación)						Cebolla junca Berlín					
Ipiales (Nariño), Ipiales somos todos	1.522	1.739	1.667		+++	Barranquilla, Barranquillita	967	1.033	1.000		-
Medellín, Central Mayorista de Antioquia	1.630	1.957	1.793		++	Barranquilla, Granabastos	933	1.000	969		+
Medellín, Plaza Minorista "José María Villa"	2.000	2.200	2.050		=	Cartagena, Bazurto	1.167	1.333	1.289		-
Montería, Mercado del Sur	1.630	1.848	1.736		-	Cúcuta, Cenabastos	625	1.094	905		++
Cebolla cabezona roja ocañera						Valledupar, Mercabastos	667	1.000	819		-
Bucaramanga, Centroabastos	1.250	1.667	1.513		+++	Cebolla junca pastusa					
Cebolla cabezona roja peruana						La Unión (Nariño)	1.111	1.111	1.111		+
Barranquilla, Barranquillita	1.739	1.957	1.861		-	Palmira (Valle del Cauca)	833	917	854		=
Barranquilla, Granabastos	1.804	1.826	1.816		-	Pasto, El Potrerillo	889	1.067	951		+
Cartagena, Bazurto	1.739	1.957	1.887		+	Popayán, Plaza de mercado del barrio Bolívar	1.067	1.156	1.111		-
Montería, Mercado del Sur	1.111	1.333	1.263		+	Cebolla junca Tenerife					
Sincelejo, Nuevo Mercado	1.739	1.891	1.811		++	Cali, Cavasa	900	1.000	988		-
Valledupar, Mercabastos	2.065	2.130	2.098		++	Cali, Santa Helena	1.000	1.250	1.106		-
Cebolla junca						Palmira (Valle del Cauca)	978	1.111	1.083		+
Arauca (Arauca)	1.111	1.481	1.247		-	Cebolla puerro					
Armenia, Mercar	1.857	1.929	1.865		-	Bogotá, D.C., Corabastos	1.750	2.250	2.143		++
Bucaramanga, Centroabastos	625	1.094	879		+	Cúcuta, Cenabastos	4.000	5.000	4.646		+
Cartago (Valle del Cauca)	2.160	2.400	2.333		++	Medellín, Central Mayorista de Antioquia	2.400	3.000	2.620		+
Florencia (Caquetá)	1.280	1.320	1.300		-	Pamplona (Norte de Santander)	2.500	3.000	2.750		+
Ipiales (Nariño), Ipiales somos todos	1.250	2.000	1.792		+++	Cebollín chino					
La Ceja (Antioquia)	1.200	1.600	1.403		+	Barranquilla, Barranquillita	4.000	4.000	4.000		=
Manizales, Centro Galerías	1.760	1.920	1.840		=	Chócolo mazorca					
Medellín, Central Mayorista de Antioquia	1.765	2.500	2.089		-	Armenia, Mercar	843	871	855		++
Medellín, Plaza Minorista "José María Villa"	1.700	2.600	2.125		-	Armenia, Retiro	714	786	748		+
Montería, Mercado del Sur	1.917	2.250	2.063		+	Barranquilla, Barranquillita	844	889	878		+
Pereira, La 41	1.667	1.867	1.811		++	Bogotá, D.C., Corabastos	1.400	1.800	1.626		+
Pereira, Mercasa	1.333	1.800	1.506		+	Bucaramanga, Centroabastos	640	800	720		-
Rionegro (Antioquia)	1.300	1.400	1.305		-	Buenaventura (Valle del Cauca)	929	1.286	1.102		++
Sincelejo, Nuevo Mercado	800	1.000	930		-	Cali, Cavasa	786	1.214	997		++
Sonsón (Antioquia)	929	1.071	1.000		-	Cali, Santa Helena	929	1.000	971		+++
Túquerres (Nariño)	1.500	1.500	1.500		-	Cartagena, Bazurto	625	1.000	805		+
Villavicencio, CAV	1.267	1.500	1.360		+	Cartago (Valle del Cauca)	1.100	1.250	1.167		+
Yopal (Casanare)	1.167	1.267	1.217		=	Chiquinquirá (Boyacá)	1.100	1.200	1.150		+
Cebolla junca Aquitania						Cúcuta, Cenabastos	909	1.455	1.097		++
Bogotá, D.C., Corabastos	1.333	1.833	1.491		-	Duitama (Boyacá)	1.200	1.300	1.250		+
Buenaventura (Valle del Cauca)	2.750	3.000	2.825		-	Ibagué, Plaza La 21	1.280	1.520	1.351		+
Cali, Cavasa	800	889	841		-	Ipiales (Nariño), Ipiales somos todos	800	857	829		+
Cali, Santa Helena	978	1.111	1.044		+	Manizales, Centro Galerías	800	800	800		=
Chiquinquirá (Boyacá)	1.167	1.333	1.272		+	Marinilla (Antioquia)	625	792	712		+
Duitama (Boyacá)	833	833	833		-	Medellín, Central Mayorista de Antioquia	950	1.000	988		-
Ibagué, Plaza La 21	1.094	1.094	1.094		=	Medellín, Plaza Minorista "José María Villa"	1.000	1.000	1.000		+
Neiva, Surabastos	833	1.333	1.090		-	Montería, Mercado del Sur	600	700	642		+
San Gil (Santander)	1.500	1.667	1.593		++	Neiva, Surabastos	1.280	1.600	1.396		+
Santa Marta (Magdalena)	1.167	1.333	1.213		+	Pamplona (Norte de Santander)	545	545	545		-
Tibasosa (Boyacá), Coomprorente	1.000	1.167	1.129		++	Pasto, El Potrerillo	761	870	821		+
Tunja, Complejo de Servicios del Sur	933	1.167	1.033		-						
Valledupar, Mercabastos	667	1.000	833		-						

BOLETÍN SEMANAL PRECIOS MAYORISTAS

Cuadro 2. Mercados mayoristas. Precios de venta de verduras y hortalizas (continuación)
2021 (7 al 13 de agosto)

Productos y mercados	Pesos por kilogramo				Tendencia	Productos y mercados	Pesos por kilogramo				Tendencia
	Mínimo	Máximo	Medio				Mínimo	Máximo	Medio		
Chócolo mazorca (continuación)						Cilantro (continuación)					
Peñol (Antioquia)	625	833	729	-		Popayán, Plaza de mercado del barrio Bolívar	2.500	3.000	2.750	+++	
Popayán, Plaza de mercado del barrio Bolívar	571	600	586	-		Rionegro (Antioquia)	1.500	2.500	1.875	-	
Rionegro (Antioquia)	929	1.214	1.068	-		San Gil (Santander)	4.000	4.000	4.000	n.d.	
San Gil (Santander)	1.750	2.000	1.833	n.d.		Sincelejo, Nuevo Mercado	2.000	2.000	2.000	+++	
San Vicente (Antioquia)	667	750	698	-		Tibasosa (Boyacá), Coomproriente	3.667	5.000	4.292	+++	
Sincelejo, Nuevo Mercado	600	700	667	-		Tuluá (Valle del Cauca)	4.500	5.000	4.917	+	
Socorro (Santander)	1.500	1.750	1.625	n.d.		Tunja, Complejo de Servicios del Sur	4.167	5.833	5.111	+++	
Sonsón (Antioquia)	550	600	575	+		Valledupar, Mercabastos	2.500	3.000	2.667	-	
Tibasosa (Boyacá), Coomproriente	1.260	1.400	1.333	-		Valledupar, Mercado Nuevo	2.500	3.000	2.667	-	
Tunja, Complejo de Servicios del Sur	1.200	1.400	1.267	+		Villavicencio, CAV	4.000	5.500	4.604	+++	
Valledupar, Mercabastos	800	1.200	958	+		Yopal (Casanare)	6.000	6.400	6.200	++	
Villavicencio, CAV	1.700	1.900	1.792	+							
Yopal (Casanare)	2.000	2.000	2.000	=		Coles					
						Barranquilla, Barranquillita	3.300	4.000	3.611	-	
Cidra						Bogotá, D.C., Corabastos	1.600	2.000	1.775	-	
Bogotá, D.C., Corabastos	800	1.000	970	+		Medellín, Central Mayorista de Antioquia	1.100	1.500	1.340	-	
Medellín, Central Mayorista de Antioquia	1.300	2.000	1.560	+++		Medellín, Plaza Minorista "José María Villa"	1.700	2.000	1.808	++	
Villavicencio, CAV	1.000	1.200	1.067	+							
						Coliflor					
Cilantro						Armenia, Mercar	2.333	2.583	2.486	+	
Arauca (Arauca)	5.000	6.250	5.833	-		Barranquilla, Barranquillita	6.000	6.000	6.000	=	
Armenia, Mercar	2.400	2.800	2.533	=		Barranquilla, Granabastos	5.900	6.200	6.013	-	
Barranquilla, Barranquillita	8.000	8.000	8.000	+++		Bogotá, D.C., Corabastos	2.000	2.700	2.280	++	
Bogotá, D.C., Corabastos	3.000	5.000	3.984	+++		Bucaramanga, Centroabastos	4.000	4.800	4.413	-	
Bucaramanga, Centroabastos	3.000	4.000	3.488	+		Cali, Santa Helena	3.000	3.000	3.000	+	
Buenaventura (Valle del Cauca)	3.000	3.000	3.000	=		Cartago (Valle del Cauca)	2.320	2.560	2.427	+	
Cali, Cavasa	2.000	2.250	2.016	+		Chiquinquirá (Boyacá)	1.800	2.000	1.933	+	
Cali, Santa Helena	2.000	2.250	2.042	+++		Cúcuta, Cenabastos	3.500	5.500	4.792	-	
Cartagena, Bazurto	4.500	5.500	4.967	+++		Duitama (Boyacá)	2.500	2.500	2.500	+++	
Cartago (Valle del Cauca)	2.500	3.250	2.958	+++		Ipiales (Nariño), Ipiales somos todos	1.833	2.083	2.021	+++	
Chiquinquirá (Boyacá)	3.000	3.750	3.542	-		Manizales, Centro Galerías	2.800	4.000	3.317	-	
Cúcuta, Cenabastos	3.000	5.000	4.292	-		Marinilla (Antioquia)	1.900	2.200	2.017	+++	
Duitama (Boyacá)	5.000	5.000	5.000	=		Medellín, Central Mayorista de Antioquia	2.000	3.000	2.700	-	
Florencia (Cauquetá)	5.000	5.000	5.000	=		Medellín, Plaza Minorista "José María Villa"	2.800	3.300	3.045	+++	
Ibagué, Plaza La 21	2.000	4.000	3.233	-		Neiva, Surabastos	2.400	3.000	2.467	+	
Ipiales (Nariño), Ipiales somos todos	2.400	5.000	4.033	+++		Palmira (Valle del Cauca)	2.700	2.800	2.750	+	
La Ceja (Antioquia)	2.000	3.500	2.708	-		Pamplona (Norte de Santander)	4.000	4.000	4.000	+++	
Manizales, Centro Galerías	2.000	2.400	2.200	=		Pasto, El Potrerillo	1.500	2.500	1.931	+	
Marinilla (Antioquia)	1.000	2.000	1.383	+++		Pereira, La 41	2.083	2.500	2.403	-	
Medellín, Central Mayorista de Antioquia	1.500	3.500	2.175	+++		Pereira, Mercasa	2.333	3.000	2.757	-	
Medellín, Plaza Minorista "José María Villa"	800	3.200	1.623	-		Tibasosa (Boyacá), Coomproriente	2.500	2.500	2.500	++	
Montería, Mercado del Sur	3.000	4.000	3.667	+++		Tunja, Complejo de Servicios del Sur	2.500	3.000	2.656	+	
Neiva, Surabastos	2.000	4.000	2.500	+		Túquerres (Nariño)	2.000	2.400	2.253	+	
Palmira (Valle del Cauca)	1.500	2.250	1.844	+++		Villavicencio, CAV	2.000	2.400	2.239	+	
Pamplona (Norte de Santander)	1.667	1.667	1.667	-							
Pasto, El Potrerillo	5.000	7.500	6.667	+++		Espinaca					
Pereira, La 41	1.500	2.000	1.583	+++		Armenia, Mercar	4.556	4.667	4.639	+	
Pereira, Mercasa	1.000	2.000	1.417	+		Barranquilla, Barranquillita	7.500	8.000	7.689	-	
						Barranquilla, Granabastos	6.800	7.000	6.938	-	
						Bogotá, D.C., Corabastos	2.000	3.500	2.727	+++	

Cuadro 2. Mercados mayoristas. Precios de venta de verduras y hortalizas (continuación)
2021 (7 al 13 de agosto)

Productos y mercados	Pesos por kilogramo				Tendencia	Productos y mercados	Pesos por kilogramo				Tendencia
	Mínimo	Máximo	Medio				Mínimo	Máximo	Medio		
Espinaca (continuación)						Frijol verde en vaina (continuación)					
Bucaramanga, Centroabastos	4.700	5.300	5.000	-		Cartago (Valle del Cauca)	3.400	3.600	3.500	+	
Chiquinquirá (Boyacá)	1.875	2.250	1.958	-		Cúcuta, Cenabastos	2.000	2.500	2.263	=	
Cúcuta, Cenabastos	5.000	6.000	5.750	+		Ibagué, Plaza La 21	1.600	2.400	2.016	+	
Duitama (Boyacá)	1.667	1.667	1.667	=		La Unión (Nariño)	2.400	2.400	2.400	=	
Ibagué, Plaza La 21	2.556	4.444	3.531	-		Manizales, Centro Galerías	3.000	3.000	3.000	+	
Ipiales (Nariño), Ipiales somos todos	2.000	2.000	2.000	=		Montería, Mercado del Sur	3.000	3.800	3.508	-	
Manizales, Centro Galerías	3.500	4.000	3.750	=		Neiva, Surabastos	2.000	2.800	2.315	+	
Medellín, Central Mayorista de Antioquia	2.000	3.200	2.940	-		Pamplona (Norte de Santander)	1.400	1.667	1.567	+	
Medellín, Plaza Minorista "José María Villa"	3.200	4.000	3.648	+++		Pereira, La 41	3.000	3.500	3.150	+	
Neiva, Surabastos	3.529	3.765	3.549	+		Pereira, Mercasa	2.000	3.000	2.492	-	
Pamplona (Norte de Santander)	2.500	2.500	2.500	-		San Gil (Santander)	2.400	3.200	2.707	-	
Pasto, El Potrerillo	5.000	5.000	5.000	-		Sincelejo, Nuevo Mercado	3.000	3.000	3.000	=	
Tibasosa (Boyacá), Coomproriente	5.000	6.000	5.611	-		Tunja, Complejo de Servicios del Sur	2.000	2.400	2.233	-	
Tunja, Complejo de Servicios del Sur	2.125	2.500	2.396	-							
Villavicencio, CAV	2.400	3.000	2.647	-		Haba verde					
						Bogotá, D.C., Corabastos	1.560	1.800	1.627	-	
						Chiquinquirá (Boyacá)	1.000	1.400	1.267	+	
						Duitama (Boyacá)	900	900	900	-	
						Ipiales (Nariño), Ipiales somos todos	933	1.167	1.007	-	
						La Unión (Nariño)	1.333	1.500	1.375	=	
						Pamplona (Norte de Santander)	600	1.500	1.055	-	
						Tibasosa (Boyacá), Coomproriente	1.000	1.200	1.063	-	
						Tunja, Complejo de Servicios del Sur	700	800	761	-	
						Túquerres (Nariño)	1.400	1.650	1.531	-	
						Habichuela					
						Armenia, Mercar	2.800	2.880	2.853	+	
						Barranquilla, Barranquillita	2.400	2.500	2.471	+	
						Barranquilla, Granabastos	2.300	2.600	2.463	++	
						Bogotá, D.C., Corabastos	2.167	3.167	2.509	-	
						Bucaramanga, Centroabastos	1.750	2.250	2.044	+++	
						Buenaventura (Valle del Cauca)	1.600	3.200	2.333	-	
						Cali, Cavasa	1.200	2.600	1.838	-	
						Cali, Santa Helena	1.400	2.600	2.025	-	
						Cartagena, Bazurto	2.000	2.500	2.264	+	
						Cartago (Valle del Cauca)	3.040	3.520	3.293	+	
						Chiquinquirá (Boyacá)	3.200	4.000	3.467	+++	
						Cúcuta, Cenabastos	1.250	1.750	1.500	-	
						Duitama (Boyacá)	4.000	4.000	4.000	-	
						El Santuario (Antioquia)	1.500	2.200	1.842	-	
						Florencia (Caquetá)	2.800	3.200	3.000	-	
						Ibagué, Plaza La 21	1.600	2.400	2.056	-	
						La Ceja (Antioquia)	2.300	3.000	2.561	++	
						Manizales, Centro Galerías	1.600	2.880	2.270	-	
						Marinilla (Antioquia)	1.800	2.500	2.129	+++	
						Medellín, Central Mayorista de Antioquia	1.100	2.300	1.850	-	
						Medellín, Plaza Minorista "José María Villa"	1.700	3.000	2.385	-	
						Montería, Mercado del Sur	2.800	3.000	2.958	+	
						Neiva, Surabastos	2.000	3.200	2.435	-	
						Palmira (Valle del Cauca)	2.600	3.200	2.975	++	
						Pamplona (Norte de Santander)	1.500	2.000	1.813	+++	
						Frijol verde en vaina					
						Armenia, Mercar	2.800	2.880	2.853	+	
						Barranquilla, Barranquillita	7.000	7.000	7.000	=	
						Barranquilla, Granabastos	5.800	6.000	5.950	-	
						Bucaramanga, Centroabastos	2.000	2.700	2.375	+	

BOLETÍN SEMANAL PRECIOS MAYORISTAS

Cuadro 2. Mercados mayoristas. Precios de venta de verduras y hortalizas (continuación)
2021 (7 al 13 de agosto)

Productos y mercados	Pesos por kilogramo				Tendencia	Productos y mercados	Pesos por kilogramo				Tendencia
	Mínimo	Máximo	Medio				Mínimo	Máximo	Medio		
Habichuela (continuación)						Lechuga Batavia (continuación)					
Pasto, El Potrerillo	3.600	4.400	4.100	++		Rionegro (Antioquia)	1.400	1.800	1.563	++	
Pereira, La 41	2.000	3.200	2.600	-		San Gil (Santander)	1.917	2.333	2.097	n.d.	
Pereira, Mercasa	1.600	2.880	2.115	-		Santa Marta (Magdalena)	2.333	2.667	2.517	-	
Popayán, Plaza de mercado del barrio Bolívar	1.920	2.400	2.130	-		Sincelejo, Nuevo Mercado	1.800	2.000	1.875	+	
Rionegro (Antioquia)	2.000	2.500	2.321	+++		Sonsón (Antioquia)	1.500	1.800	1.675	++	
San Gil (Santander)	1.818	2.273	2.045	+++		Tibasosa (Boyacá), Coomprorente	2.000	2.200	2.125	+	
Santa Marta (Magdalena)	2.250	2.500	2.440	++		Tuluá (Valle del Cauca)	1.538	1.615	1.564	+++	
Sincelejo, Nuevo Mercado	2.500	3.000	2.888	+		Tunja, Complejo de Servicios del Sur	1.500	2.000	1.756	-	
Socorro (Santander)	1.818	2.045	1.932	n.d.		Valledupar, Mercabastos	2.083	2.500	2.375	-	
Tibasosa (Boyacá), Coomprorente	2.500	3.000	2.719	++		Villavicencio, CAV	2.000	2.600	2.269	+	
Tuluá (Valle del Cauca)	2.640	2.960	2.813	+++		Yopal (Casanare)	2.500	2.500	2.500	+	
Tunja, Complejo de Servicios del Sur	2.600	3.000	2.800	+		Lechuga crespas verde					
Valledupar, Mercabastos	2.000	3.000	2.375	+++		Arauca (Arauca)	3.600	4.000	3.733	-	
Villavicencio, CAV	2.000	3.000	2.524	-		Bogotá, D.C., Corabastos	3.333	3.667	3.382	+	
Yopal (Casanare)	2.667	2.778	2.722	-		Bucaramanga, Centroabastos	2.600	3.000	2.813	-	
Habichuela larga						Cali, Cavasa	3.200	3.400	3.300	+	
Barranquilla, Barranquillita	3.900	4.000	3.978	+		Cúcuta, Cenabastos	4.000	4.000	4.000	-	
Montería, Mercado del Sur	2.000	2.000	2.000	++		Medellín, Central Mayorista de Antioquia	2.000	2.500	2.203	+	
Lechuga Batavia						Medellín, Plaza Minorista "José María Villa"	1.800	2.000	1.900	-	
Arauca (Arauca)	4.167	5.000	4.722	+		Neiva, Surabastos	3.429	4.286	3.833	+	
Armenia, Mercar	1.733	1.867	1.789	-		Villavicencio, CAV	8.000	9.600	8.778	-	
Barranquilla, Barranquillita	2.300	2.500	2.442	-		Pepino cohombro					
Barranquilla, Granabastos	2.200	2.500	2.408	-		Arauca (Arauca)	1.364	1.818	1.689	++	
Bogotá, D.C., Corabastos	2.000	3.500	2.530	+		Armenia, Mercar	1.200	1.300	1.233	=	
Bucaramanga, Centroabastos	1.667	1.833	1.740	+		Barranquilla, Barranquillita	1.720	1.800	1.787	+++	
Buenaventura (Valle del Cauca)	1.700	2.000	1.800	++		Barranquilla, Granabastos	1.600	1.960	1.718	+++	
Cali, Cavasa	1.154	1.231	1.218	++		Bogotá, D.C., Corabastos	2.000	2.500	2.450	+++	
Cali, Santa Helena	1.231	1.308	1.285	+++		Bucaramanga, Centroabastos	1.200	1.520	1.375	+++	
Cartagena, Bazurto	2.333	2.533	2.411	-		Buenaventura (Valle del Cauca)	2.000	2.200	2.067	+++	
Cartago (Valle del Cauca)	2.154	2.538	2.397	-		Cali, Cavasa	1.333	1.500	1.444	+++	
Chiquinquirá (Boyacá)	1.700	2.000	1.883	-		Cali, Santa Helena	1.333	1.833	1.538	+++	
Cúcuta, Cenabastos	1.417	1.667	1.500	+		Cartago (Valle del Cauca)	1.300	1.500	1.450	+	
Duitama (Boyacá)	1.200	1.200	1.200	-		Cúcuta, Cenabastos	800	1.400	1.088	+	
Ibagué, Plaza La 21	1.760	2.400	2.173	+		Duitama (Boyacá)	1.800	2.000	1.900	+++	
Ipiales (Nariño), Ipiales somos todos	1.154	1.385	1.252	+++		Florencia (Cauquetá)	2.400	2.400	2.400	n.d.	
Manizales, Centro Galerías	2.600	2.800	2.700	=		Ibagué, Plaza La 21	1.200	2.400	1.924	+++	
Marinilla (Antioquia)	1.300	1.600	1.517	+		La Ceja (Antioquia)	900	2.500	1.825	+++	
Medellín, Central Mayorista de Antioquia	1.143	1.500	1.373	-		Manizales, Centro Galerías	800	1.000	850	=	
Medellín, Plaza Minorista "José María Villa"	1.214	1.429	1.338	-		Marinilla (Antioquia)	700	1.500	1.208	+++	
Montería, Mercado del Sur	1.667	2.250	1.861	-		Medellín, Central Mayorista de Antioquia	900	1.800	1.410	+++	
Neiva, Surabastos	1.760	2.160	2.007	-		Medellín, Plaza Minorista "José María Villa"	1.600	2.100	1.838	+++	
Palmira (Valle del Cauca)	1.077	1.231	1.154	+		Montería, Mercado del Sur	1.000	1.640	1.310	+++	
Pamplona (Norte de Santander)	833	1.000	917	-		Neiva, Surabastos	2.000	2.400	2.192	+++	
Pasto, El Potrerillo	1.077	1.308	1.177	+		Palmira (Valle del Cauca)	1.167	1.667	1.375	++	
Pereira, La 41	2.083	2.167	2.139	+		Pamplona (Norte de Santander)	1.200	1.600	1.400	+++	
Pereira, Mercasa	1.833	2.333	2.042	++		Pasto, El Potrerillo	2.400	2.800	2.633	+++	
Popayán, Plaza de mercado del barrio Bolívar	1.385	1.385	1.385	+++		Pereira, La 41	1.200	1.500	1.383	+++	
						Pereira, Mercasa	1.300	1.600	1.488	+++	

Cuadro 2. Mercados mayoristas. Precios de venta de verduras y hortalizas (continuación)
2021 (7 al 13 de agosto)

Productos y mercados	Pesos por kilogramo				Tendencia	Productos y mercados	Pesos por kilogramo				Tendencia
	Mínimo	Máximo	Medio	Precios			Mínimo	Máximo	Medio	Precios	
Pepino cohombro (continuación)						Pimentón (continuación)					
Popayán, Plaza de mercado del barrio Bolívar	1.308	1.385	1.375		+++	Bogotá, D.C., Corabastos	3.200	3.800	3.614		++
Rionegro (Antioquia)	700	1.200	950		++	Bucaramanga, Centroabastos	3.000	4.000	3.606		-
San Gil (Santander)	1.200	1.600	1.447		n.d.	Buenaventura (Valle del Cauca)	3.714	3.857	3.786		+
Santa Marta (Magdalena)	1.600	2.000	1.716		+++	Cali, Cavasa	2.800	3.000	2.908		+
Sincelejo, Nuevo Mercado	1.600	1.800	1.656		+++	Cali, Santa Helena	3.000	3.500	3.288		++
Sonsón (Antioquia)	800	1.000	900		+	Cartagena, Bazurto	2.750	3.500	3.102		-
Tibasosa (Boyacá), Coompro Oriente	1.200	1.400	1.325		+++	Cartago (Valle del Cauca)	2.400	3.000	2.717		-
Tuluá (Valle del Cauca)	1.300	1.500	1.383		+++	Chiquinquirá (Boyacá)	1.786	2.143	2.083		+
Tunja, Complejo de Servicios del Sur	1.400	1.600	1.531		+++	Cúcuta, Cenabastos	2.500	3.333	2.951		-
Valledupar, Mercabastos	1.400	1.600	1.517		+++	Duitama (Boyacá)	2.857	2.857	2.857		=
Villavicencio, CAV	1.800	2.400	2.150		+++	Florencia (Caquetá)	1.786	1.786	1.786		-
Pepino de rellenar						Ibagué, Plaza La 21	2.400	3.500	2.825		+
Bogotá, D.C., Corabastos	1.500	2.000	1.815		-	La Ceja (Antioquia)	1.800	2.000	1.967		-
Chiquinquirá (Boyacá)	1.667	2.250	2.042		-	Manizales, Centro Galerías	2.400	2.600	2.500		=
Ibagué, Plaza La 21	1.200	2.000	1.500		-	Marinilla (Antioquia)	900	1.800	1.250		-
Medellín, Central Mayorista de Antioquia	3.000	3.000	3.000		+	Medellín, Central Mayorista de Antioquia	1.300	1.800	1.485		-
Neiva, Surabastos	1.760	1.840	1.800		-	Medellín, Plaza Minorista "José María Villa"	1.500	2.200	1.808		-
Tibasosa (Boyacá), Coompro Oriente	1.500	1.667	1.625		-	Montería, Mercado del Sur	2.000	2.500	2.183		-
Tunja, Complejo de Servicios del Sur	1.500	1.667	1.611		+	Neiva, Surabastos	2.500	3.214	2.804		+
Villavicencio, CAV	2.000	3.000	2.304		=	Palmira (Valle del Cauca)	2.800	3.000	2.950		-
Yopal (Casanare)	2.600	2.800	2.700		-	Pamplona (Norte de Santander)	2.917	3.333	3.083		++
Perejil						Pasto, El Potrerillo	2.000	2.400	2.150		+
Arauca (Arauca)	5.000	5.000	5.000		+	Peñol (Antioquia)	600	1.800	1.075		-
Armenia, Mercar	10.500	11.250	10.917		+	Pereira, La 41	2.400	3.000	2.617		-
Barranquilla, Barranquillita	9.900	10.000	9.978		+	Pereira, Mercasa	2.200	3.000	2.513		-
Bogotá, D.C., Corabastos	6.000	6.667	6.648		-	Popayán, Plaza de mercado del barrio Bolívar	2.571	2.571	2.571		++
Bucaramanga, Centroabastos	2.000	2.500	2.188		-	Rionegro (Antioquia)	1.200	2.200	1.763		+
Chiquinquirá (Boyacá)	2.000	2.400	2.133		=	San Gil (Santander)	1.786	2.143	2.021		n.d.
Cúcuta, Cenabastos	5.000	8.000	6.563		+	Santa Marta (Magdalena)	2.167	2.333	2.225		++
Duitama (Boyacá)	2.400	2.400	2.400		+++	Sincelejo, Nuevo Mercado	1.900	2.000	1.988		-
Ibagué, Plaza La 21	7.500	9.500	8.500		+	Socorro (Santander)	1.429	1.429	1.429		-
Ipiales (Nariño), Ipiales somos todos	3.000	4.000	3.500		+	Sonsón (Antioquia)	1.800	2.000	1.900		+
Manizales, Centro Galerías	4.000	4.000	4.000		=	Tibasosa (Boyacá), Coompro Oriente	2.714	2.857	2.804		+
Medellín, Central Mayorista de Antioquia	5.000	8.000	6.100		-	Tuluá (Valle del Cauca)	2.200	2.500	2.383		-
Medellín, Plaza Minorista "José María Villa"	3.500	3.600	3.575		-	Tunja, Complejo de Servicios del Sur	2.143	2.500	2.435		+++
Neiva, Surabastos	8.333	11.667	9.889		+	Valledupar, Mercabastos	2.500	3.750	3.229		-
Pamplona (Norte de Santander)	2.000	2.500	2.250		-	Valledupar, Mercado Nuevo	2.500	3.750	3.194		-
Pasto, El Potrerillo	5.000	6.000	5.278		+++	Villavicencio, CAV	2.500	3.333	2.851		+
San Gil (Santander)	4.000	4.000	4.000		n.d.	Yopal (Casanare)	3.917	4.167	4.042		+++
Tibasosa (Boyacá), Coompro Oriente	3.200	3.400	3.325		+	Pimentón verde					
Tunja, Complejo de Servicios del Sur	3.000	3.600	3.444		+	Bucaramanga, Centroabastos	923	1.692	1.409		+++
Pimentón						Medellín, Central Mayorista de Antioquia	2.400	3.000	2.680		+
Arauca (Arauca)	4.500	4.800	4.633		=						
Armenia, Mercar	2.700	2.850	2.800		+						
Barranquilla, Barranquillita	2.083	2.333	2.201		+						
Barranquilla, Granabastos	2.167	2.333	2.278		++						

Cuadro 2. Mercados mayoristas. Precios de venta de verduras y hortalizas (continuación)
2021 (7 al 13 de agosto)

Productos y mercados	Pesos por kilogramo				Tendencia	Productos y mercados	Pesos por kilogramo				Tendencia
	Mínimo	Máximo	Medio				Mínimo	Máximo	Medio		
Rábano rojo						Remolacha regional					
Armenia, Mercar	2.400	2.800	2.600	=		Cúcuta, Cenabastos	1.000	1.400	1.171	-	
Barranquilla, Barranquillita	6.000	6.000	6.000	+		Marinilla (Antioquia)	400	600	500	-	
Bogotá, D.C., Corabastos	1.400	1.667	1.531	-		Pamplona (Norte de Santander)	600	1.000	800	-	
Bucaramanga, Centroabastos	3.600	4.000	3.833	-		Repollo blanco					
Manizales, Centro Galerías	5.000	6.000	5.500	=		Arauca (Arauca)	1.167	1.217	1.192	-	
Medellín, Central Mayorista de Antioquia	1.800	2.000	1.900	+		Armenia, Mercar	1.267	1.267	1.267	-	
Neiva, Surabastos	3.500	5.000	4.292	-		Barranquilla, Barranquillita	1.957	2.000	1.978	+	
Remolacha						Barranquilla, Granabastos	1.971	2.000	1.987	+	
Arauca (Arauca)	1.327	1.636	1.473	-		Bucaramanga, Centroabastos	800	880	844	++	
Armenia, Mercar	1.280	1.376	1.339	+		Buenaventura (Valle del Cauca)	733	833	767	-	
Barranquilla, Barranquillita	1.300	1.667	1.517	++		Cali, Cavasa	500	600	533	-	
Barranquilla, Granabastos	1.333	1.433	1.400	++		Cali, Santa Helena	900	933	917	+	
Bogotá, D.C., Corabastos	1.300	1.667	1.442	+		Cartagena, Bazurto	1.857	2.071	1.972	-	
Bucaramanga, Centroabastos	1.600	1.700	1.648	-		Cartago (Valle del Cauca)	1.120	1.200	1.180	+	
Cartagena, Bazurto	1.667	1.833	1.750	+		El Santuario (Antioquia)	1.250	1.583	1.347	+	
Chiquinquirá (Boyacá)	1.600	2.000	1.800	+++		Florencia (Cauquetá)	2.500	2.514	2.507	-	
Duitama (Boyacá)	1.600	1.600	1.600	n.d.		La Ceja (Antioquia)	1.600	2.200	1.850	+	
El Santuario (Antioquia)	400	500	450	-		La Unión (Nariño)	1.100	1.200	1.175	+	
Florencia (Cauquetá)	1.333	1.333	1.333	-		Marinilla (Antioquia)	1.250	1.583	1.396	+++	
Ibagué, Plaza La 21	1.440	1.920	1.618	+		Medellín, Central Mayorista de Antioquia	1.167	1.667	1.420	+++	
La Ceja (Antioquia)	1.000	1.400	1.067	+		Medellín, Plaza Minorista "José María Villa"	2.000	2.500	2.345	++	
Manizales, Centro Galerías	2.000	2.182	2.091	+++		Montería, Mercado del Sur	1.333	1.750	1.488	++	
Medellín, Central Mayorista de Antioquia	400	700	550	-		Palmira (Valle del Cauca)	833	900	858	-	
Medellín, Plaza Minorista "José María Villa"	800	900	828	-		Pasto, El Potrerillo	900	1.000	958	+	
Montería, Mercado del Sur	1.100	1.300	1.175	+		Pereira, La 41	1.200	1.280	1.227	-	
Neiva, Surabastos	1.280	1.920	1.600	+		Pereira, Mercasa	1.120	1.200	1.167	-	
Pereira, Mercasa	1.636	2.182	1.852	+		Popayán, Plaza de mercado del barrio Bolívar	1.080	1.100	1.095	+	
Rionegro (Antioquia)	600	800	702	-		Rionegro (Antioquia)	1.250	1.667	1.566	+++	
San Gil (Santander)	1.600	2.000	1.867	-		Santa Marta (Magdalena)	2.000	2.171	2.086	+	
Santa Marta (Magdalena)	1.333	1.567	1.440	+		Sincelejo, Nuevo Mercado	1.667	1.667	1.667	+++	
Sincelejo, Nuevo Mercado	1.000	1.200	1.038	-		Sonsón (Antioquia)	769	923	846	++	
Tibasosa (Boyacá), Coomproriente	1.400	1.600	1.550	++		Tuluá (Valle del Cauca)	833	933	889	+	
Tunja, Complejo de Servicios del Sur	1.200	1.600	1.433	+		Túquerres (Nariño)	840	960	900	-	
Valledupar, Mercabastos	1.167	1.500	1.306	-		Valledupar, Mercabastos	857	1.000	917	-	
Villavicencio, CAV	1.500	1.833	1.628	+		Villavicencio, CAV	1.917	2.500	2.219	-	
Yopal (Casanare)	1.750	1.833	1.792	-		Yopal (Casanare)	1.300	1.333	1.317	+	
Remolacha bogotana						Repollo blanco bogotano					
Buenaventura (Valle del Cauca)	2.000	2.240	2.120	+		Pereira, Mercasa	1.714	2.143	2.036	-	
Cali, Cavasa	1.333	1.833	1.601	+		Repollo morado					
Cali, Santa Helena	1.833	2.000	1.927	+++		Bogotá, D.C., Corabastos	1.538	1.923	1.767	+++	
Cartago (Valle del Cauca)	2.200	2.500	2.333	+++		Bucaramanga, Centroabastos	1.200	1.600	1.400	-	
Palmira (Valle del Cauca)	1.583	1.667	1.639	+							

Cuadro 2. Mercados mayoristas. Precios de venta de verduras y hortalizas (continuación)
2021 (7 al 13 de agosto)

Productos y mercados	Pesos por kilogramo				Tendencia	Productos y mercados	Pesos por kilogramo				Tendencia
	Mínimo	Máximo	Medio				Mínimo	Máximo	Medio		
Repollo morado (continuación)						Tomate chonto regional					
Cali, Cavasa	1.083	1.167	1.139	=		Buenaventura (Valle del Cauca)	2.600	3.000	2.800	-	
Cúcuta, Cenabastos	944	1.222	1.056	-		La Ceja (Antioquia)	1.000	1.600	1.408	-	
Medellín, Central Mayorista de Antioquia	889	889	889	+		Marinilla (Antioquia)	900	1.700	1.225	-	
Pamplona (Norte de Santander)	1.000	1.000	1.000	+++		Medellín, Central Mayorista de Antioquia	1.200	2.200	1.563	-	
						Medellín, Plaza Minorista "José María Villa"	1.500	2.700	1.843	-	
						Montería, Mercado del Sur	1.500	2.400	1.958	-	
Repollo verde						Peñol (Antioquia)	700	2.200	1.250	-	
Bogotá, D.C., Corabastos	2.000	2.154	2.079	-		Rionegro (Antioquia)	1.200	2.200	1.695	-	
Cúcuta, Cenabastos	800	1.100	906	-		Sonsón (Antioquia)	1.800	2.100	1.925	+++	
Ipiales (Nariño), Ipiales somos todos	1.000	1.100	1.024	-							
Manizales, Centro Galerías	1.280	1.400	1.340	-		Tomate larga vida					
Pamplona (Norte de Santander)	700	1.000	767	+		Bogotá, D.C., Corabastos	2.000	2.500	2.109	-	
San Gil (Santander)	800	1.280	1.053	n.d.		Cali, Cavasa	2.500	2.600	2.556	-	
Tibasosa (Boyacá), Coomproriente	833	1.000	972	+		Cali, Santa Helena	2.500	2.600	2.550	-	
Tunja, Complejo de Servicios del Sur	667	700	672	+		Florencia (Caquetá)	2.000	2.000	2.000	-	
						Marinilla (Antioquia)	1.000	1.800	1.325	-	
Tomate chonto						Medellín, Central Mayorista de Antioquia	2.600	3.000	2.870	-	
Arauca (Arauca)	1.909	2.136	2.053	++		Neiva, Surabastos	2.500	2.727	2.576	+	
Armenia, Mercar	1.773	1.864	1.823	+		Pasto, El Potrerillo	1.800	2.100	1.944	++	
Barranquilla, Barranquillita	1.440	2.000	1.703	-		Peñol (Antioquia)	800	2.100	1.242	-	
Barranquilla, Granabastos	1.520	1.960	1.803	-		Popayán, Plaza de mercado del barrio Bolívar	2.000	2.133	2.050	-	
Bogotá, D.C., Corabastos	1.591	2.273	1.940	-		Villavicencio, CAV	1.500	2.250	1.873	-	
Cali, Cavasa	2.200	2.400	2.285	-							
Cali, Santa Helena	1.700	1.900	1.788	-		Tomate riñón					
Cartagena, Bazurto	1.800	2.200	1.906	-		Armenia, Mercar	3.000	3.200	3.133	+	
Cartago (Valle del Cauca)	2.500	2.800	2.683	++		Bucaramanga, Centroabastos	2.545	2.727	2.652	-	
Chiquinquirá (Boyacá)	1.818	1.818	1.818	++		Cartago (Valle del Cauca)	2.800	3.100	2.983	-	
Cúcuta, Cenabastos	1.333	1.667	1.470	+		Ipiales (Nariño), Ipiales somos todos	1.455	1.682	1.606	-	
Duitama (Boyacá)	1.136	1.227	1.182	n.d.		Medellín, Central Mayorista de Antioquia	2.600	3.000	2.870	-	
Ibagué, Plaza La 21	1.400	2.200	1.878	-		Sincelejo, Nuevo Mercado	3.000	3.000	3.000	-	
Manizales, Centro Galerías	1.591	2.273	1.983	-							
Neiva, Surabastos	1.739	2.391	1.997	-		Tomate riñón valluno					
Palmira (Valle del Cauca)	2.500	3.100	2.763	+++		Montería, Mercado del Sur	3.200	3.500	3.363	-	
Pamplona (Norte de Santander)	1.458	2.083	1.748	+		Pereira, Mercasa	2.500	2.800	2.600	n.d.	
Pereira, La 41	1.800	2.600	2.183	-							
Pereira, Mercasa	1.500	2.800	1.817	-		Tomate Riogrande					
Santa Bárbara (Antioquia)	1.500	2.500	1.963	++		Bucaramanga, Centroabastos	1.136	2.045	1.543	-	
Sincelejo, Nuevo Mercado	1.400	2.200	1.838	-		Cúcuta, Cenabastos	1.333	1.667	1.472	+	
Tibasosa (Boyacá), Coomproriente	2.045	2.273	2.091	+++		Duitama (Boyacá)	1.136	1.136	1.136	n.d.	
Tuluá (Valle del Cauca)	2.200	2.700	2.483	++		San Gil (Santander)	1.280	1.600	1.430	n.d.	
Tunja, Complejo de Servicios del Sur	1.364	1.591	1.477	-		Socorro (Santander)	1.400	1.600	1.533	n.d.	
Valledupar, Mercabastos	1.200	1.800	1.483	-		Tibasosa (Boyacá), Coomproriente	2.045	2.045	2.045	+++	
Valledupar, Mercado Nuevo	1.200	1.800	1.500	-		Yopal (Casanare)	2.000	2.000	2.000	=	
Villavicencio, CAV	1.750	2.500	2.123	-							

BOLETÍN SEMANAL PRECIOS MAYORISTAS

Cuadro 2. Mercados mayoristas. Precios de venta de verduras y hortalizas (conclusión)
2021 (7 al 13 de agosto)

Productos y mercados	Pesos por kilogramo			
	Mínimo	Máximo	Medio	Tendencia
Tomate Riogrande bumangués				
Barranquilla, Barranquillita	1.720	2.200	1.993	-
Barranquilla, Granabastos	1.818	2.364	2.144	-
Cartagena, Bazurto	2.045	2.727	2.348	-
Zanahoria				
Arauca (Arauca)	1.455	1.636	1.570	+
Armenia, Mercar	1.483	1.550	1.519	-
Bogotá, D.C., Corabastos	1.667	2.333	2.059	+
Bucaramanga, Centroabastos	1.667	1.917	1.783	+
Buenaventura (Valle del Cauca)	1.200	1.300	1.240	-
Cali, Cavasa	1.000	1.200	1.125	-
Cali, Santa Helena	1.200	1.300	1.238	++
Cartago (Valle del Cauca)	1.917	2.083	1.986	++
Chiquinquirá (Boyacá)	1.500	1.667	1.583	+
Cúcuta, Cenabastos	1.500	1.833	1.583	-
Duitama (Boyacá)	1.667	1.667	1.667	++
Florencia (Cauquetá)	1.833	1.917	1.875	++
Ibagué, Plaza La 21	1.440	2.240	1.690	-
Ipiales (Nariño), Ipiales somos todos	1.000	1.100	1.033	+
La Unión (Nariño)	1.200	1.300	1.250	++
Manizales, Centro Galerías	1.774	2.097	1.976	+
Neiva, Surabastos	1.600	2.640	2.090	+
Palmira (Valle del Cauca)	1.160	1.240	1.205	+
Pamplona (Norte de Santander)	1.333	1.667	1.519	-
Pasto, El Potrerillo	900	1.000	985	+
Popayán, Plaza de mercado del barrio Bolívar	917	1.000	981	+
San Gil (Santander)	1.667	2.000	1.806	+++
Santa Marta (Magdalena)	1.800	2.000	1.887	+
Zanahoria (continuación)				
Sincelejo, Nuevo Mercado	1.875	2.000	1.948	-
Tibasosa (Boyacá), Coomprorente	1.500	1.667	1.563	+++
Tuluá (Valle del Cauca)	1.583	1.667	1.613	+++
Tunja, Complejo de Servicios del Sur	1.667	1.833	1.699	++
Túquerres (Nariño)	860	900	887	+
Valledupar, Mercabastos	1.667	2.000	1.771	+
Villavicencio, CAV	1.500	2.167	1.906	+
Yopal (Casanare)	1.667	1.833	1.750	-
Zanahoria bogotana				
Barranquilla, Barranquillita	1.833	2.083	1.989	+
Barranquilla, Granabastos	1.800	2.033	1.942	++
Cali, Cavasa	1.750	2.083	1.925	-
Cartagena, Bazurto	1.750	2.167	1.875	+
Cúcuta, Cenabastos	1.833	2.167	1.979	-
Pereira, La 41	1.833	2.000	1.896	-
Pereira, Mercasa	1.833	2.167	1.957	+
Tuluá (Valle del Cauca)	1.833	2.000	1.917	++
Zanahoria larga vida				
El Carmen de Viboral (Antioquia)	1.556	1.556	1.556	-
El Santuario (Antioquia)	1.333	1.556	1.468	-
La Ceja (Antioquia)	1.600	2.000	1.776	-
Marinilla (Antioquia)	1.444	1.667	1.558	-
Medellín, Central Mayorista de Antioquia	1.222	1.778	1.489	-
Medellín, Plaza Minorista "José María Villa"	1.444	1.889	1.632	-
Montería, Mercado del Sur	1.733	2.000	1.872	-
Rionegro (Antioquia)	1.667	1.778	1.733	+
Sonsón (Antioquia)	1.444	1.667	1.556	-

TENDENCIAS

--- Variación mayor al -20 %	- Variación entre 0 % y -10 %	+ Variación entre 0 % y 10 %	+++ Variación mayor al 20 %
-- Variación entre -10 % y -20 %	= Variación igual a 0 %	++ Variación entre 10 % y 20 %	n. d. No determinado

FRUTAS FRESCAS

Menor oferta de limón Tahiti

Una menor oferta de limón Tahiti durante esta semana causó un incremento en su cotización en veinticinco de los veintiocho mercados en los que se comercializó esta fruta proveniente de Manizales, Palestina, Supía (Caldas), Espinal, Guamo, Purificación (Tolima), Patía (Cauca), Támesis, Fredonia (Antioquia), Viterbo, Pereira (Risaralda), Quimbaya, Montenegro (Quindío), Caicedonia, Alcalá (Valle del Cauca), Lebrija, Girón y Rionegro (Santander). En el caso de Bogotá y Bucaramanga, este aumento fue de 71,70%, en promedio, alcanzando los \$2.323 y \$1.813 por kilo, respectivamente.

De igual manera, la piña gold presentó un aumento en sus precios mayoristas en veinte de los veintiocho mercados en los que se transó esta semana. Este comportamiento fue causado por una menor recolección en Lebrija, Girón (Santander), Pereira (Risaralda), Caicedonia, Alcalá, Restrepo, Sevilla (Valle del Cauca), Quimbaya, Montenegro, Armenia (Quindío), Tauramena, Villanueva (Casanare), Tame (Arauca), Buenavista (Córdoba) y Chigorodó (Antioquia). En Pasto, por ejemplo, el aumento fue del 17,62% y se negoció a \$1.475 el kilo.

La finalización de las cosechas de limón común en las zonas de cultivo de Tolima, Córdoba y Santander ocasionó un menor acopio y un incremento en sus cotizaciones en veinte de los veintisiete centros mayoristas en los que se negoció. Por ejemplo, durante esta semana, en Bogotá y Bucaramanga se reportó un alza promedio de 25,44%, vendiéndose el kilo a \$1.448 y a \$1.387, respectivamente.

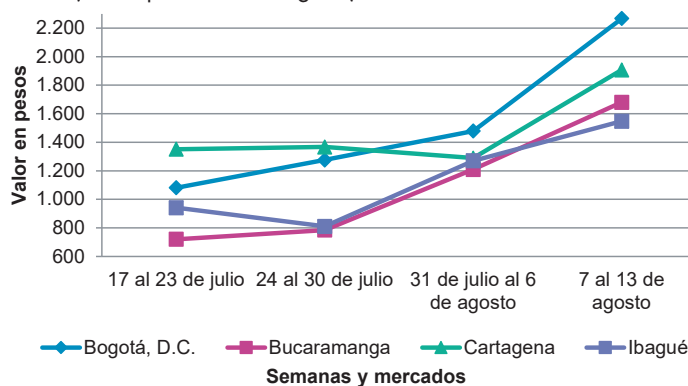
El precio de la patilla subió en quince de los veintinueve mercados en los que se comercializó esta semana. Dicho aumento fue causado por las terminaciones de cosechas en los Llanos Orientales. En Montería y Santa Helena en Cali, por ejemplo, las cotizaciones de esta fruta registraron un incremento promedio de 20,68% y se ofreció el kilo a \$1.092 y \$1.450, respectivamente.

Finalmente, el precio de la mandarina común subió en catorce de los diecisiete mercados en los que se transó. Esta alza fue causada por una menor disponibilidad de alimento desde Briceño, Coper, Tununguá (Boyacá), Bucaramanga y Lebrija (Santander).

En contraste, bajaron los precios de la naranja Valencia, la manzana royal gala importada, el melón Cantalup y la pera importada. En el caso de la naranja Valencia su precio cayó en diecisiete de los veinticuatro mercados en los que se transó. Esta tendencia se debió a una mayor oferta oriunda de Támesis, La Pintada (Antioquia), Armenia (Quindío), Girón, Rionegro, Lebrija (Santander), Manizales, Neira, Chinchiná y Palestina (Caldas).

Por último, cayó la cotización del melón Cantalup en dieciséis de los veintitrés mercados en los que se vendió. Este comportamiento estuvo asociado a la mayor oferta de primera calidad procedente de Bucaramanga, Cepitá, Capitanejo, Girón Jordán (Santander), Gigante y Garzón (Huila).

Gráfico 2. Comportamiento de los precios del limón Tahiti 2021 (17 de julio al 13 de agosto)



Fuente: DANE, SIPSA.

BOLETÍN SEMANAL

PRECIOS MAYORISTAS

Cuadro 3. Mercados mayoristas. Precios de venta de frutas frescas 2021 (7 al 13 de agosto)

Productos y mercados	Pesos por kilogramo				Tendencia	Productos y mercados	Pesos por kilogramo				Tendencia
	Mínimo	Máximo	Medio				Mínimo	Máximo	Medio		
Aguacate común						Banano bocadillo					
Bucaramanga, Centroabastos	4.000	4.800	4.513	-		Bogotá, D.C., Corabastos	1.800	2.000	1.935	+	
Buenaventura (Valle del Cauca)	3.200	3.500	3.333	+		Duitama (Boyacá)	1.750	1.750	1.750	n.d.	
Cúcuta, Cenabastos	3.500	4.000	3.875	-		Medellín, Central Mayorista de Antioquia	1.300	1.400	1.350	+	
Neiva, Surabastos	2.000	3.000	2.375	-		Santa Bárbara (Antioquia)	833	1.000	917	-	
Santa Bárbara (Antioquia)	2.000	2.500	2.265	-		Tibasosa (Boyacá), Coomproriente	1.250	1.350	1.306	-	
Tuluá (Valle del Cauca)	2.800	3.100	2.967	-		Tunja, Complejo de Servicios del Sur	1.250	1.400	1.356	-	
Aguacate Hass						Banano criollo					
Bogotá, D.C., Corabastos	4.500	5.000	4.841	-		Armenia, Mercar	700	750	717	=	
Chiquinquirá (Boyacá)	3.000	3.500	3.083	+		Armenia, Retiro	650	750	694	++	
La Ceja (Antioquia)	2.500	3.000	2.858	-		Barranquilla, Barranquillita	840	900	880	-	
Medellín, Central Mayorista de Antioquia	3.800	4.400	4.115	++		Bogotá, D.C., Corabastos	1.600	1.800	1.725	-	
Rionegro (Antioquia)	3.500	4.000	3.625	+++		Bucaramanga, Centroabastos	1.600	1.800	1.700	-	
San Gil (Santander)	5.000	5.500	5.333	n.d.		Buenaventura (Valle del Cauca)	1.278	1.389	1.333	=	
San Vicente (Antioquia)	2.500	2.600	2.575	-		Cali, Cavasa	1.267	1.333	1.294	-	
Sonsón (Antioquia)	3.000	3.400	3.200	+		Cali, Santa Helena	1.200	1.333	1.278	-	
Tibasosa (Boyacá), Coomproriente	4.000	4.500	4.063	-		Cartago (Valle del Cauca)	800	1.100	963	-	
Tunja, Complejo de Servicios del Sur	4.200	4.800	4.467	+		Chiquinquirá (Boyacá)	1.500	1.500	1.500	=	
Aguacate papelillo						Banano criollo					
Arauca (Arauca)	5.000	6.500	5.500	-		Cúcuta, Cenabastos	1.700	2.000	1.940	-	
Armenia, Mercar	3.000	3.300	3.078	+		Cúcuta, La Nueva Sexta	1.500	1.667	1.611	-	
Armenia, Retiro	2.500	2.500	2.500	-		Florencia (Caquetá)	1.520	1.600	1.560	-	
Barranquilla, Barranquillita	4.000	4.000	4.000	n.d.		Ibagué, Plaza La 21	1.000	1.400	1.233	+	
Bogotá, D.C., Corabastos	4.300	5.000	4.557	+		Ipiales (Nariño), Ipiales somos todos	815	926	870	+	
Bucaramanga, Centroabastos	4.000	4.500	4.125	+		La Ceja (Antioquia)	800	1.000	875	-	
Buenaventura (Valle del Cauca)	4.000	4.200	4.033	+		La Unión (Nariño)	2.000	2.000	2.000	=	
Cali, Cavasa	3.400	3.600	3.502	-		Manizales, Centro Galerías	1.000	1.100	1.050	-	
Cali, Santa Helena	3.600	3.800	3.733	+		Medellín, Central Mayorista de Antioquia	1.200	1.400	1.348	+	
Cartagena, Bazurto	4.500	5.000	4.583	=		Medellín, Plaza Minorista "José María Villa"	1.200	1.300	1.250	-	
Cartago (Valle del Cauca)	2.700	3.200	2.933	-		Neiva, Surabastos	1.000	1.400	1.280	-	
Chiquinquirá (Boyacá)	3.000	3.500	3.167	=		Palmira (Valle del Cauca)	1.200	1.300	1.250	-	
Duitama (Boyacá)	4.000	5.000	4.500	+		Pamplona (Norte de Santander)	2.000	2.200	2.067	+	
Florencia (Caquetá)	2.700	3.500	3.100	-		Pereira, La 41	1.000	1.200	1.100	+	
Ibagué, Plaza La 21	2.800	3.500	3.217	+		Pereira, Mercasa	900	1.400	1.142	-	
Manizales, Centro Galerías	3.000	3.000	3.000	=		Popayán, Plaza de mercado del barrio Bolívar	1.200	1.300	1.213	-	
Medellín, Central Mayorista de Antioquia	3.000	3.400	3.125	+		Rionegro (Antioquia)	1.200	1.400	1.354	+	
Medellín, Plaza Minorista "José María Villa"	2.800	3.200	3.030	+		San Gil (Santander)	720	800	787	n.d.	
Montería, Mercado del Sur	4.000	4.000	4.000	+		Santa Bárbara (Antioquia)	350	750	525	++	
Neiva, Surabastos	3.000	4.500	3.604	-		Santa Marta (Magdalena)	588	647	614	-	
Palmira (Valle del Cauca)	3.500	4.000	3.725	+		Socorro (Santander)	800	800	800	+	
Pereira, La 41	2.400	3.000	2.600	-		Sonsón (Antioquia)	750	800	775	-	
Pereira, Mercasa	2.500	3.000	2.792	+		Tibasosa (Boyacá), Coomproriente	1.350	1.500	1.425	-	
Popayán, Plaza de mercado del barrio Bolívar	3.500	3.700	3.525	-		Tuluá (Valle del Cauca)	800	1.000	938	-	
Santa Bárbara (Antioquia)	2.500	2.500	2.500	-		Tunja, Complejo de Servicios del Sur	1.500	1.750	1.628	-	
Sincelejo, Nuevo Mercado	3.500	3.600	3.575	-		Villavicencio, CAV	2.000	2.200	2.192	+	
Tibasosa (Boyacá), Coomproriente	4.000	4.500	4.225	-		Banano Urabá					
Tuluá (Valle del Cauca)	3.000	3.200	3.033	-		Arauca (Arauca)	1.667	1.944	1.833	-	
Tunja, Complejo de Servicios del Sur	4.000	4.500	4.344	+		Barranquilla, Barranquillita	1.080	1.080	1.080	=	
Valledupar, Mercado Nuevo	4.000	4.300	4.150	-		Bogotá, D.C., Corabastos	1.300	1.400	1.360	+	
Villavicencio, CAV	4.500	5.000	4.638	+		Bucaramanga, Centroabastos	1.300	1.400	1.353	-	
Yopal (Casanares)	5.000	5.000	5.000	=		Chiquinquirá (Boyacá)	1.500	1.500	1.500	=	
Badea						Duitama (Boyacá)	1.250	1.350	1.317	-	
Neiva, Surabastos	1.500	2.500	2.067	-		Medellín, Plaza Minorista "José María Villa"	1.200	1.300	1.233	+	
						Montería, Mercado del Sur	1.000	1.200	1.108	=	
						Tibasosa (Boyacá), Coomproriente	1.300	1.400	1.363	+	

Cuadro 3. Mercados mayoristas. Precios de venta de frutas frescas (continuación)
2021 (7 al 13 de agosto)

Productos y mercados	Pesos por kilogramo				Tendencia	Productos y mercados	Pesos por kilogramo				Tendencia
	Mínimo	Máximo	Medio				Mínimo	Máximo	Medio		
Banano Urabá (continuación)						Curuba (continuación)					
Tunja, Complejo de Servicios del Sur	1.400	1.500	1.467		+	Cali, Cavasa	2.000	2.250	2.129		+
Valledupar, Mercabastos	700	750	733		-	Cartago (Valle del Cauca)	2.800	3.000	2.917		-
Villavicencio, CAV	920	1.000	955		-	Chiquinquirá (Boyacá)	1.136	1.364	1.235		-
Yopal (Casánare)	1.667	1.778	1.722		-	Cúcuta, Cenabastos	1.333	1.833	1.509		-
Borojó						Duitama (Boyacá)	2.045	2.045	2.045		+++
Bogotá, D.C., Corabastos	4.500	5.000	4.812		-	Ipiales (Nariño), Ipiales somos todos	1.500	1.500	1.500		=
Bucaramanga, Centroabastos	5.000	5.500	5.188		-	Medellín, Central Mayorista de Antioquia	1.600	1.800	1.760		+
Cúcuta, Cenabastos	6.000	7.000	6.250		+	Pamplona (Norte de Santander)	833	1.042	972		++
Medellín, Central Mayorista de Antioquia	4.700	5.000	4.905		+	Pereira, Mercasa	2.500	2.800	2.600		-
Pamplona (Norte de Santander)	7.000	7.000	7.000		-	San Gil (Santander)	1.800	2.000	1.907		n.d.
Villavicencio, CAV	5.000	5.500	5.146		-	Socorro (Santander)	1.600	1.600	1.600		-
Breva						Sonsón (Antioquia)	800	1.000	950		=
Medellín, Central Mayorista de Antioquia	5.000	5.500	5.175		+	Tibasosa (Boyacá), Coomproriente	2.045	2.273	2.197		+
Ciruela importada						Tunja, Complejo de Servicios del Sur	1.591	2.182	1.920		+
Bogotá, D.C., Corabastos	11.667	13.333	12.771		-	Villavicencio, CAV	1.800	2.200	2.055		++
Medellín, Central Mayorista de Antioquia	13.750	15.625	14.453		-	Durazno importado					
Neiva, Surabastos	10.000	11.667	10.833		n.d.	Bogotá, D.C., Corabastos	11.000	13.500	11.969		-
Ciruela roja						Medellín, Central Mayorista de Antioquia	12.222	13.333	12.939		-
Bogotá, D.C., Corabastos	1.600	1.800	1.630		-	Durazno nacional					
Bucaramanga, Centroabastos	1.800	2.600	2.193		-	Bogotá, D.C., Corabastos	6.000	6.500	6.367		+
Cúcuta, Cenabastos	3.000	3.500	3.052		-	Bucaramanga, Centroabastos	4.600	4.800	4.750		+
Medellín, Central Mayorista de Antioquia	3.000	3.000	3.000		+	Cúcuta, Cenabastos	2.000	3.000	2.750		-
Neiva, Surabastos	1.800	2.000	1.910		+	Medellín, Central Mayorista de Antioquia	5.800	6.000	5.990		+
Pamplona (Norte de Santander)	2.500	3.000	2.667		+	San Gil (Santander)	6.000	6.500	6.083		n.d.
San Gil (Santander)	1.800	2.200	2.017		-	Tunja, Complejo de Servicios del Sur	5.000	5.455	5.227		+
Socorro (Santander)	1.600	1.600	1.600		-	Fresa					
Tibasosa (Boyacá), Coomproriente	1.600	2.000	1.800		+++	Armenia, Mercar	7.300	7.400	7.333		+
Tunja, Complejo de Servicios del Sur	1.200	1.600	1.423		-	Bogotá, D.C., Corabastos	7.000	8.500	7.490		++
Coco						Bucaramanga, Centroabastos	5.000	6.000	5.481		+
Armenia, Mercar	3.067	3.133	3.089		-	Cali, Cavasa	4.400	4.800	4.550		-
Barranquilla, Barranquillita	3.500	3.600	3.567		=	Cali, Santa Helena	4.000	4.300	4.100		-
Bogotá, D.C., Corabastos	3.583	3.875	3.755		-	Cartago (Valle del Cauca)	5.000	6.000	5.400		+
Cali, Cavasa	2.424	2.545	2.477		+	Chiquinquirá (Boyacá)	4.667	5.333	5.222		-
Cali, Santa Helena	1.944	2.056	2.019		-	Cúcuta, Cenabastos	4.500	5.500	4.875		-
Cartagena, Bazurto	3.640	4.480	4.013		=	Manizales, Centro Galerías	5.200	6.000	5.467		=
Cartago (Valle del Cauca)	2.400	2.533	2.478		-	Medellín, Central Mayorista de Antioquia	6.500	7.000	6.844		-
La Unión (Nariño)	2.111	2.222	2.194		+	Medellín, Plaza Minorista "José María Villa"	7.500	8.000	7.667		+
Manizales, Centro Galerías	2.903	3.226	3.113		=	Montería, Mercado del Sur	3.600	4.000	3.875		+
Medellín, Central Mayorista de Antioquia	5.000	5.800	5.361		-	Neiva, Surabastos	6.250	6.250	6.250		+
Montería, Mercado del Sur	4.000	4.000	4.000		=	Pamplona (Norte de Santander)	4.000	4.000	4.000		+
Palmira (Valle del Cauca)	2.111	2.333	2.222		=	Pasto, El Potrerillo	5.000	6.000	5.639		+
Pereira, Mercasa	2.933	3.067	3.000		+	Pereira, Mercasa	5.000	5.000	5.000		=
Sincelejo, Nuevo Mercado	3.248	3.248	3.248		=	San Gil (Santander)	5.067	5.333	5.200		+
Valledupar, Mercabastos	3.550	3.550	3.550		n.d.	Sincelejo, Nuevo Mercado	4.000	4.400	4.167		-
Curuba						Tibasosa (Boyacá), Coomproriente	5.500	6.000	5.938		-
Arauca (Arauca)	2.500	3.000	2.667		=	Tunja, Complejo de Servicios del Sur	4.667	5.333	5.007		-
Armenia, Mercar	1.800	2.100	1.978		+	Villavicencio, CAV	5.250	5.625	5.516		-
Bogotá, D.C., Corabastos	2.273	2.727	2.606		++	Yopal (Casánare)	4.250	4.375	4.313		n.d.
Bucaramanga, Centroabastos	1.600	1.720	1.624		+	Granadilla					
Buenaventura (Valle del Cauca)	2.600	2.700	2.650		+	Arauca (Arauca)	4.643	5.714	5.095		-
						Bogotá, D.C., Corabastos	4.333	4.667	4.500		+
						Bucaramanga, Centroabastos	5.357	5.714	5.500		+
						Cali, Cavasa	4.333	4.667	4.464		-

BOLETÍN SEMANAL PRECIOS MAYORISTAS

Cuadro 3. Mercados mayoristas. Precios de venta de frutas frescas (continuación)
2021 (7 al 13 de agosto)

Productos y mercados	Pesos por kilogramo				Tendencia	Productos y mercados	Pesos por kilogramo				Tendencia
	Mínimo	Máximo	Medio				Mínimo	Máximo	Medio		
Granadilla (continuación)						Guayaba Atlántico					
Cali, Santa Helena	4.333	4.667	4.500	-		Barranquilla, Barranquillita	1.400	1.600	1.471	+	
Cartago (Valle del Cauca)	4.000	4.333	4.111	-		Guayaba común					
Chiquinquirá (Boyacá)	4.000	5.000	4.500	+		Barranquilla, Barranquillita	1.600	1.800	1.720	-	
Cúcuta, Cenabastos	4.643	5.357	5.000	+		Cartagena, Bazurto	1.800	2.000	1.900	=	
Duitama (Boyacá)	3.667	3.800	3.733	-		Chiquinquirá (Boyacá)	1.000	1.136	1.091	-	
Florencia (Caquetá)	3.333	3.333	3.333	-		Cúcuta, Cenabastos	1.000	1.333	1.201	-	
Ibagué, Plaza La 21	3.867	4.667	4.256	+++		Montería, Mercado del Sur	800	1.000	867	-	
La Unión (Nariño)	2.000	2.333	2.167	=		Sincelejo, Nuevo Mercado	1.600	1.700	1.625	-	
Manizales, Centro Galerías	3.333	3.333	3.333	-		Valledupar, Mercabastos	2.000	2.000	2.000	+	
Medellín, Central Mayorista de Antioquia	2.692	5.000	3.903	++		Guayaba manzana					
Neiva, Surabastos	2.667	4.000	3.241	-		Cartago (Valle del Cauca)	1.900	2.100	1.983	+	
Palmira (Valle del Cauca)	4.333	5.000	4.625	-		Manizales, Centro Galerías	2.200	2.500	2.350	=	
Pamplona (Norte de Santander)	5.000	5.000	5.000	n.d.		Medellín, Central Mayorista de Antioquia	2.500	3.000	2.800	-	
Pasto, El Potrerillo	3.667	4.333	4.056	-		Rionegro (Antioquia)	2.600	3.000	2.894	-	
Pereira, Mercasa	3.333	4.667	4.000	-		Guayaba pera					
Popayán, Plaza de mercado del barrio Bolívar	3.867	4.000	3.978	-		Arauca (Arauca)	1.545	2.273	1.758	-	
Rionegro (Antioquia)	3.462	4.231	3.853	-		Armenia, Mercar	1.000	1.200	1.156	-	
San Gil (Santander)	5.000	6.071	5.652	n.d.		Barranquilla, Barranquillita	1.800	2.300	2.089	-	
Tibasosa (Boyacá), Coomproriente	4.000	4.667	4.333	+		Barranquilla, Granabastos	2.100	2.300	2.200	+	
Tuluá (Valle del Cauca)	3.333	4.000	3.833	-		Bogotá, D.C., Corabastos	1.286	1.857	1.610	-	
Tunja, Complejo de Servicios del Sur	3.667	4.667	4.074	-		Bucaramanga, Centroabastos	1.600	1.800	1.670	+	
Villavicencio, CAV	4.667	5.333	5.014	++		Buenaventura (Valle del Cauca)	1.600	1.800	1.683	+	
Yopal (Casanares)	5.933	6.000	5.967	+		Cali, Cavasa	1.200	1.300	1.256	+	
Guanábana						Cali, Santa Helena	1.000	1.200	1.113	+	
Armenia, Mercar	2.500	2.600	2.533	-		Cartagena, Bazurto	2.200	2.400	2.300	=	
Bogotá, D.C., Corabastos	3.000	4.000	3.469	+		Cartago (Valle del Cauca)	1.100	1.500	1.333	-	
Bucaramanga, Centroabastos	2.400	2.700	2.556	-		Cúcuta, Cenabastos	1.591	2.045	1.681	+	
Cali, Cavasa	2.500	2.700	2.588	+		Duitama (Boyacá)	2.045	2.045	2.045	+	
Cartago (Valle del Cauca)	2.700	3.000	2.850	-		Ibagué, Plaza La 21	1.100	1.600	1.422	-	
Chiquinquirá (Boyacá)	1.400	1.500	1.467	+		Ipiales (Nariño), Ipiales somos todos	1.600	1.800	1.722	-	
Cúcuta, Cenabastos	3.500	3.500	3.500	++		La Ceja (Antioquia)	1.000	1.500	1.242	-	
Duitama (Boyacá)	2.500	2.500	2.500	n.d.		La Unión (Nariño)	1.500	1.750	1.563	=	
Ibagué, Plaza La 21	2.000	2.500	2.150	+		Manizales, Centro Galerías	1.200	1.300	1.233	=	
Manizales, Centro Galerías	2.300	2.500	2.450	++		Medellín, Central Mayorista de Antioquia	1.200	1.500	1.315	+	
Medellín, Central Mayorista de Antioquia	2.500	3.000	2.875	+		Medellín, Plaza Minorista "José María Villa"	1.500	1.800	1.633	+	
Medellín, Plaza Minorista "José María Villa"	2.700	3.200	2.985	++		Neiva, Surabastos	1.500	2.400	1.875	-	
Pamplona (Norte de Santander)	3.500	3.500	3.500	=		Palmira (Valle del Cauca)	1.400	1.600	1.500	-	
Pasto, El Potrerillo	2.500	3.000	2.821	-		Pamplona (Norte de Santander)	2.045	2.273	2.197	-	
Pereira, La 41	2.500	3.000	2.746	+		Pasto, El Potrerillo	1.400	1.600	1.506	+	
Pereira, Mercasa	2.400	2.800	2.558	-		Pereira, La 41	1.200	1.400	1.283	-	
Popayán, Plaza de mercado del barrio Bolívar	2.500	2.700	2.563	+		Pereira, Mercasa	1.000	1.400	1.267	-	
San Gil (Santander)	3.000	3.600	3.413	-		Popayán, Plaza de mercado del barrio Bolívar	1.250	1.500	1.381	-	
Tibasosa (Boyacá), Coomproriente	2.200	2.500	2.338	-		Rionegro (Antioquia)	1.600	2.000	1.808	+	
Tuluá (Valle del Cauca)	2.500	2.700	2.600	-		San Gil (Santander)	2.000	2.120	2.030	n.d.	
Tunja, Complejo de Servicios del Sur	2.200	2.500	2.319	-		Tibasosa (Boyacá), Coomproriente	1.455	1.591	1.563	-	
Villavicencio, CAV	3.000	3.500	3.258	-		Tuluá (Valle del Cauca)	1.000	1.200	1.133	-	
Guayaba agria						Tunja, Complejo de Servicios del Sur	1.136	1.500	1.345	-	
Armenia, Mercar	2.400	2.500	2.433	-		Túquerres (Nariño)	1.460	1.670	1.588	-	
Cartago (Valle del Cauca)	2.200	2.600	2.400	+		Villavicencio, CAV	1.000	1.200	1.054	+	
Manizales, Centro Galerías	2.500	3.000	2.833	=		Guayaba pera valluna					
Montería, Mercado del Sur	1.000	1.280	1.080	-		Medellín, Central Mayorista de Antioquia	2.000	2.400	2.110	-	
Pereira, La 41	2.000	2.200	2.133	+							
Pereira, Mercasa	2.500	3.000	2.817	+++							
Sincelejo, Nuevo Mercado	1.400	2.000	1.733	-							

Cuadro 3. Mercados mayoristas. Precios de venta de frutas frescas (continuación)
2021 (7 al 13 de agosto)

Productos y mercados	Pesos por kilogramo				Tendencia	Productos y mercados	Pesos por kilogramo				Tendencia
	Mínimo	Máximo	Medio				Mínimo	Máximo	Medio		
Gulupa						Limón común (continuación)					
Bogotá, D.C., Corabastos	2.250	2.667	2.479	-		San Gil (Santander)	1.000	1.200	1.130	n.d.	
Ibagué, Plaza La 21	1.600	2.400	1.889	-		Sincelejo, Nuevo Mercado	857	857	857	-	
Medellín, Central Mayorista de Antioquia	1.700	2.000	1.872	++		Socorro (Santander)	1.000	1.200	1.067	-	
Peñol (Antioquia)	1.000	1.000	1.000	-		Tunja, Complejo de Servicios del Sur	1.600	1.760	1.707	+	
Sonsón (Antioquia)	800	1.100	950	++		Valledupar, Mercabastos	1.542	1.762	1.658	+	
						Valledupar, Mercado Nuevo	1.000	1.200	1.067	-	
						Villavicencio, CAV	1.000	1.200	1.155	+	
Higo						Limón común Ciénaga					
Bogotá, D.C., Corabastos	4.000	6.500	5.147	++		Barranquilla, Barranquillita	2.400	3.400	2.791	n.d.	
Medellín, Central Mayorista de Antioquia	4.000	5.000	4.552	+							
Sonsón (Antioquia)	2.500	3.000	2.625	-							
Kiwi						Limón común valluno					
Bogotá, D.C., Corabastos	11.500	13.500	12.328	-		Buenaventura (Valle del Cauca)	2.500	3.000	2.683	+	
Bucaramanga, Centroabastos	11.500	12.000	11.875	-		Palmira (Valle del Cauca)	2.083	2.667	2.365	++	
Cali, Cavasa	9.500	10.000	9.769	-		Tuluá (Valle del Cauca)	1.417	1.500	1.472	+++	
Cali, Santa Helena	9.000	9.500	9.250	=							
Chiquinquirá (Boyacá)	12.000	13.000	12.583	=		Limón mandarino					
Cúcuta, Cenabastos	13.000	14.000	13.583	=		Armenia, Mercar	900	1.000	967	=	
Duitama (Boyacá)	13.000	13.000	13.000	n.d.		Armenia, Retiro	800	900	833	=	
Ibagué, Plaza La 21	10.000	11.500	10.681	-		Ibagué, Plaza La 21	900	1.000	922	+	
La Unión (Nariño)	8.000	8.500	8.250	=		La Ceja (Antioquia)	500	1.000	733	-	
Manizales, Centro Galerías	12.000	13.000	12.250	=		Medellín, Central Mayorista de Antioquia	700	1.000	825	-	
Medellín, Central Mayorista de Antioquia	10.000	11.000	10.425	+		Medellín, Plaza Minorista "José María Villa"	900	1.100	943	-	
Neiva, Surabastos	11.000	12.500	11.742	=		Peñol (Antioquia)	700	1.000	833	=	
Pamplona (Norte de Santander)	14.000	20.000	17.000	-		Pereira, La 41	1.200	1.500	1.317	-	
Pasto, El Potrerillo	7.000	7.500	7.208	-		Pereira, Mercasa	1.300	2.000	1.550	+	
Pereira, La 41	11.000	12.000	11.500	n.d.		Santa Bárbara (Antioquia)	400	500	438	-	
Pereira, Mercasa	10.000	12.000	11.000	=		Villavicencio, CAV	800	1.000	833	-	
Popayán, Plaza de mercado del barrio Bolívar	9.500	10.000	9.788	+		Yopal (Casanare)	1.650	1.750	1.700	-	
San Gil (Santander)	11.000	14.000	13.417	n.d.		Limón Tahití					
Tibasosa (Boyacá), Coomprorente	11.000	12.000	11.333	-		Armenia, Mercar	1.250	1.300	1.283	-	
Tuluá (Valle del Cauca)	11.000	11.500	11.250	-		Barranquilla, Barranquillita	1.667	1.875	1.829	+++	
Tunja, Complejo de Servicios del Sur	11.000	12.000	11.528	+		Bogotá, D.C., Corabastos	1.429	2.857	2.323	+++	
Villavicencio, CAV	11.500	12.000	11.896	+		Bucaramanga, Centroabastos	1.600	1.800	1.680	+++	
						Bucaramanga, Mercados del centro	1.800	1.840	1.813	+++	
Limón común						Cali, Cavasa	1.500	1.700	1.594	+++	
Armenia, Mercar	2.500	2.500	2.500	++		Cali, Santa Helena	1.400	1.600	1.475	+++	
Bogotá, D.C., Corabastos	1.214	1.714	1.448	+++		Cartagena, Bazurto	1.800	2.000	1.887	+++	
Bucaramanga, Centroabastos	1.280	1.400	1.325	+		Cartago (Valle del Cauca)	1.400	2.100	1.733	++	
Bucaramanga, Mercados del centro	1.360	1.400	1.387	+++		Chiquinquirá (Boyacá)	2.286	2.571	2.381	++	
Cali, Cavasa	1.833	2.000	1.917	+		Cúcuta, Cenabastos	909	1.136	1.108	-	
Cali, Santa Helena	1.667	1.833	1.750	+		Duitama (Boyacá)	1.364	1.364	1.364	-	
Cartagena, Bazurto	714	1.143	964	-		Ibagué, Plaza La 21	1.429	1.571	1.548	+++	
Cartago (Valle del Cauca)	2.100	2.800	2.483	+		Manizales, Centro Galerías	1.300	1.500	1.450	++	
Chiquinquirá (Boyacá)	1.714	2.143	1.929	+		Medellín, Central Mayorista de Antioquia	1.500	2.000	1.828	+++	
Cúcuta, Cenabastos	1.750	2.000	1.948	-		Medellín, Plaza Minorista "José María Villa"	1.300	1.800	1.635	++	
Cúcuta, La Nueva Sexta	1.667	1.833	1.688	-		Palmira (Valle del Cauca)	1.400	1.600	1.500	+	
Florencia (Caquetá)	2.240	2.400	2.320	+++		Pamplona (Norte de Santander)	1.458	1.667	1.493	++	
Ibagué, Plaza La 21	1.214	1.571	1.383	++		Pereira, La 41	1.300	1.800	1.554	+	
Medellín, Central Mayorista de Antioquia	1.500	1.700	1.594	+		Pereira, Mercasa	1.300	1.800	1.533	+	
Medellín, Plaza Minorista "José María Villa"	1.400	1.700	1.465	+		Rionegro (Antioquia)	1.500	2.000	1.733	+	
Montería, Mercado del Sur	429	571	508	-		San Gil (Santander)	1.200	1.280	1.227	n.d.	
Neiva, Surabastos	1.280	1.600	1.397	+		Santa Bárbara (Antioquia)	700	1.000	863	+++	
Pamplona (Norte de Santander)	2.000	2.500	2.250	+		Socorro (Santander)	1.200	1.400	1.333	+++	
Pereira, La 41	2.200	2.600	2.433	+		Tibasosa (Boyacá), Coomprorente	1.591	1.818	1.722	+++	
Pereira, Mercasa	2.500	3.000	2.733	+++							

BOLETÍN SEMANAL

PRECIOS MAYORISTAS

Cuadro 3. Mercados mayoristas. Precios de venta de frutas frescas (continuación)
2021 (7 al 13 de agosto)

Productos y mercados	Pesos por kilogramo				Tendencia	Productos y mercados	Pesos por kilogramo				Tendencia
	Mínimo	Máximo	Medio				Mínimo	Máximo	Medio		
Limón Tahití (continuación)						Mandarina Arrayana (continuación)					
Tuluá (Valle del Cauca)	1.000	1.500	1.317		+	Tuluá (Valle del Cauca)	1.600	1.800	1.717		-
Tunja, Complejo de Servicios del Sur	1.364	1.818	1.633		+++	Tunja, Complejo de Servicios del Sur	2.045	2.273	2.116		++
Villavicencio, CAV	1.200	1.400	1.345		+	Villavicencio, CAV	2.000	2.200	2.050		-
Lulo						Mandarina común					
Arauca (Arauca)	3.750	4.100	3.975		+	Arauca (Arauca)	2.364	2.727	2.553		+
Armenia, Mercar	3.400	3.500	3.450		+	Barranquilla, Barranquillita	1.833	1.875	1.865		+
Barranquilla, Barranquillita	3.600	3.800	3.711		-	Bucaramanga, Centroabastos	1.826	1.957	1.897		+
Barranquilla, Granabastos	3.800	3.900	3.833		-	Bucaramanga, Mercados del centro	1.600	1.680	1.627		+
Bogotá, D.C., Corabastos	2.800	3.280	2.994		-	Cartagena, Bazurto	2.273	2.636	2.497		++
Bucaramanga, Centroabastos	2.800	3.000	2.915		-	Cúcuta, Cenabastos	2.000	2.400	2.175		-
Buenaventura (Valle del Cauca)	3.200	3.400	3.317		+	Cúcuta, La Nueva Sexta	2.000	2.200	2.167		-
Cali, Cavasa	2.700	2.800	2.752		+	Ipiales (Nariño), Ipiales somos todos	1.120	1.200	1.164		+
Cali, Santa Helena	2.600	2.800	2.700		+	Montería, Mercado del Sur	1.400	2.120	1.750		-
Cartagena, Bazurto	3.600	4.000	3.825		-	Pamplona (Norte de Santander)	1.800	2.000	1.967		+
Cartago (Valle del Cauca)	3.000	3.000	3.000		+	San Gil (Santander)	1.600	2.200	1.950		n.d.
Chiquinquirá (Boyacá)	3.043	3.478	3.333		+	Sincelejo, Nuevo Mercado	2.000	2.000	2.000		++
Cúcuta, Cenabastos	3.000	3.800	3.467		-	Socorro (Santander)	1.400	1.400	1.400		n.d.
Duitama (Boyacá)	3.043	3.043	3.043		-	Tibasosa (Boyacá), Coompro Oriente	2.500	2.727	2.689		++
Florencia (Cauquetá)	3.600	3.600	3.600		=	Tunja, Complejo de Servicios del Sur	2.045	2.182	2.106		++
Ibagué, Plaza La 21	2.600	3.200	2.838		-	Túquerres (Nariño)	1.400	1.600	1.488		+
Manizales, Centro Galerías	3.000	3.000	3.000		=	Valledupar, Mercabastos	1.600	2.200	1.898		+
Medellín, Central Mayorista de Antioquia	2.200	2.800	2.440		-	Mandarina Oneco					
Medellín, Plaza Minorista "José María Villa"	2.800	3.200	2.980		+	Armenia, Mercar	1.800	2.000	1.933		=
Montería, Mercado del Sur	3.300	3.500	3.438		-	Armenia, Retiro	1.200	1.300	1.256		-
Neiva, Surabastos	2.200	2.800	2.533		-	Bogotá, D.C., Corabastos	2.273	2.500	2.364		+
Palmira (Valle del Cauca)	2.600	3.000	2.763		-	Cali, Cavasa	1.800	2.000	1.929		-
Pamplona (Norte de Santander)	2.500	3.000	2.667		-	Cali, Santa Helena	1.500	1.600	1.517		-
Pasto, El Potrerillo	2.391	2.609	2.473		+	Cartago (Valle del Cauca)	2.500	2.800	2.650		+
Pereira, La 41	2.400	3.000	2.667		=	Manizales, Centro Galerías	1.300	1.500	1.425		-
Pereira, Mercasa	2.600	2.900	2.742		-	Medellín, Central Mayorista de Antioquia	1.600	2.200	1.965		-
Popayán, Plaza de mercado del barrio Bolívar	2.800	2.880	2.820		-	Medellín, Plaza Minorista "José María Villa"	2.000	2.500	2.153		-
San Gil (Santander)	2.800	3.000	2.887		n.d.	Pereira, La 41	1.800	2.000	1.933		+
Santa Marta (Magdalena)	3.800	3.800	3.800		=	Pereira, Mercasa	1.400	2.000	1.667		-
Sincelejo, Nuevo Mercado	2.800	3.200	2.975		-	Rionegro (Antioquia)	2.300	2.500	2.410		-
Tibasosa (Boyacá), Coompro Oriente	3.043	3.478	3.288		-	Santa Bárbara (Antioquia)	1.000	1.250	1.080		-
Tuluá (Valle del Cauca)	2.500	2.600	2.588		+	Mango común					
Tunja, Complejo de Servicios del Sur	3.043	3.261	3.130		-	Bogotá, D.C., Corabastos	2.292	2.708	2.547		-
Valledupar, Mercabastos	3.400	3.600	3.528		-	Cali, Santa Helena	1.800	2.000	1.867		+
Villavicencio, CAV	2.800	3.400	3.092		-	Cartago (Valle del Cauca)	2.300	2.800	2.517		+
Yopal (Casare)	3.500	3.750	3.625		=	Medellín, Central Mayorista de Antioquia	2.800	2.800	2.800		++
Mandarina Arrayana						Medellín, Plaza Minorista "José María Villa"	3.300	3.600	3.491		+++
Bogotá, D.C., Corabastos	2.500	3.182	2.753		+	Neiva, Surabastos	2.000	2.800	2.383		n.d.
Buenaventura (Valle del Cauca)	2.400	2.600	2.500		+	Pereira, Mercasa	2.609	2.609	2.609		-
Cali, Cavasa	1.800	2.000	1.942		+	Tunja, Complejo de Servicios del Sur	1.591	1.818	1.712		-
Cali, Santa Helena	1.500	1.600	1.517		-	Mango de azúcar					
Chiquinquirá (Boyacá)	1.818	2.273	2.008		+	Barranquilla, Barranquillita	3.400	3.800	3.547		+
Duitama (Boyacá)	2.273	2.273	2.273		+++	Bogotá, D.C., Corabastos	3.542	4.167	3.893		-
Florencia (Cauquetá)	1.800	1.800	1.800		++	Duitama (Boyacá)	4.091	4.091	4.091		+
Ibagué, Plaza La 21	1.400	1.800	1.633		-	Medellín, Central Mayorista de Antioquia	4.000	4.500	4.300		+
La Unión (Nariño)	1.500	1.600	1.550		+	Medellín, Plaza Minorista "José María Villa"	3.300	3.400	3.333		+
Neiva, Surabastos	1.727	2.045	1.869		-	Tunja, Complejo de Servicios del Sur	3.182	3.636	3.295		+
Popayán, Plaza de mercado del barrio Bolívar	1.760	1.840	1.795		++						
Socorro (Santander)	1.200	1.400	1.267		n.d.						
Tibasosa (Boyacá), Coompro Oriente	1.818	2.273	2.045		-						

Cuadro 3. Mercados mayoristas. Precios de venta de frutas frescas (continuación)
2021 (7 al 13 de agosto)

Productos y mercados	Pesos por kilogramo				Tendencia	Productos y mercados	Pesos por kilogramo				Tendencia
	Mínimo	Máximo	Medio				Mínimo	Máximo	Medio		
Mango manzano						Manzana roja importada (continuación)					
Florencia (Caquetá)	5.200	5.200	5.200		n.d.	Sincelejo, Nuevo Mercado	7.500	7.500	7.500		=
Mango Tommy						Tibasosa (Boyacá), Coompro Oriente	8.421	8.947	8.651		-
Arauca (Arauca)	4.091	4.545	4.318		++	Tuluá (Valle del Cauca)	8.684	8.947	8.816		+
Barranquilla, Barranquillita	3.600	4.000	3.809		+++	Tunja, Complejo de Servicios del Sur	7.895	8.947	8.392		-
Bogotá, D.C., Corabastos	6.667	7.500	6.842		+	Túquerres (Nariño)	5.789	6.053	5.921		+
Bucaramanga, Centroabastos	4.400	5.800	5.148		++	Valledupar, Mercado Nuevo	7.895	8.421	8.158		+
Cali, Cavasa	7.200	7.600	7.375		+	Villavicencio, CAV	9.211	9.737	9.529		+
Cali, Santa Helena	6.000	6.400	6.150		++	Yopal (Casanare)	8.421	8.947	8.684		=
Cartago (Valle del Cauca)	4.833	5.833	5.319		+	Manzana royal gala importada					
Chiquinquirá (Boyacá)	6.818	7.273	7.045		+	Arauca (Arauca)	11.333	12.000	11.556		-
La Ceja (Antioquia)	5.000	7.000	6.042		+	Armenia, Mercar	8.421	8.579	8.474		+
Medellín, Central Mayorista de Antioquia	6.000	7.000	6.506		++	Bogotá, D.C., Corabastos	8.947	9.474	9.084		+
Medellín, Plaza Minorista "José María Villa"	6.000	6.200	6.100		++	Bucaramanga, Centroabastos	7.500	8.000	7.667		-
Palmira (Valle del Cauca)	6.000	6.400	6.175		+	Cali, Cavasa	7.105	7.368	7.204		-
Pasto, El Potrerillo	5.600	5.600	5.600		+	Cali, Santa Helena	6.842	6.842	6.842		-
Rionegro (Antioquia)	6.500	7.000	6.875		+	Cartago (Valle del Cauca)	8.579	9.368	8.961		-
Tuluá (Valle del Cauca)	5.200	5.600	5.400		+	Chiquinquirá (Boyacá)	8.684	9.474	9.035		+
Villavicencio, CAV	5.600	6.200	5.983		++	Cúcuta, Cenabastos	8.000	8.500	8.313		+
Manzana nacional						Duitama (Boyacá)	9.474	9.474	9.474		+
Bogotá, D.C., Corabastos	2.250	4.100	3.018		-	Florencia (Caquetá)	8.684	8.684	8.684		-
Medellín, Central Mayorista de Antioquia	4.000	5.000	4.325		-	Ibagué, Plaza La 21	7.789	8.947	8.170		-
Tibasosa (Boyacá), Coompro Oriente	2.727	3.182	2.955		-	Ipiales (Nariño), Ipiales somos todos	5.263	5.526	5.395		=
Tunja, Complejo de Servicios del Sur	2.500	2.955	2.726		-	Manizales, Centro Galerías	8.421	8.947	8.684		=
Manzana roja importada						Medellín, Central Mayorista de Antioquia	6.579	7.895	7.226		-
Arauca (Arauca)	8.750	9.000	8.833		+	Montería, Mercado del Sur	7.368	7.895	7.636		-
Armenia, Mercar	8.316	8.421	8.351		+	Neiva, Surabastos	8.158	9.211	8.792		-
Barranquilla, Barranquillita	6.158	6.211	6.175		+	Palmira (Valle del Cauca)	7.105	7.105	7.105		-
Bogotá, D.C., Corabastos	8.947	9.474	9.080		+	Pamplona (Norte de Santander)	8.750	9.000	8.875		+
Bucaramanga, Centroabastos	8.250	9.000	8.829		+	Pasto, El Potrerillo	6.053	6.579	6.345		+
Buenaventura (Valle del Cauca)	7.632	7.895	7.702		-	Pereira, La 41	7.368	7.895	7.632		n.d.
Cali, Cavasa	7.105	7.368	7.237		-	Pereira, Mercasa	7.368	8.421	7.846		-
Cali, Santa Helena	6.842	6.842	6.842		-	Popayán, Plaza de mercado del barrio Bolívar	7.105	7.368	7.243		-
Cartagena, Bazurto	7.895	8.947	8.421		=	Rionegro (Antioquia)	7.895	9.737	8.761		-
Cartago (Valle del Cauca)	8.579	9.368	8.961		-	San Gil (Santander)	7.750	8.750	8.396		+
Chiquinquirá (Boyacá)	8.684	9.474	9.035		+	Tibasosa (Boyacá), Coompro Oriente	8.421	8.947	8.684		-
Cúcuta, Cenabastos	8.000	8.500	8.313		-	Tuluá (Valle del Cauca)	8.526	8.684	8.605		-
Duitama (Boyacá)	9.474	9.474	9.474		+	Tunja, Complejo de Servicios del Sur	7.895	8.947	8.509		-
Florencia (Caquetá)	8.421	8.421	8.421		-	Túquerres (Nariño)	5.789	5.789	5.789		-
Ibagué, Plaza La 21	7.895	8.947	8.246		-	Villavicencio, CAV	9.474	10.000	9.649		-
La Unión (Nariño)	6.053	6.316	6.184		-	Manzana verde importada					
Manizales, Centro Galerías	8.421	8.947	8.684		+	Arauca (Arauca)	11.667	12.000	11.889		=
Medellín, Central Mayorista de Antioquia	7.105	7.895	7.513		-	Armenia, Mercar	8.421	8.579	8.474		+
Montería, Mercado del Sur	8.316	8.947	8.664		n.d.	Barranquilla, Barranquillita	6.211	6.316	6.263		=
Neiva, Surabastos	9.474	9.737	9.605		-	Bogotá, D.C., Corabastos	9.211	10.000	9.585		+
Palmira (Valle del Cauca)	6.842	7.105	7.007		-	Bucaramanga, Centroabastos	8.500	8.750	8.583		-
Pamplona (Norte de Santander)	8.500	8.750	8.625		-	Buenaventura (Valle del Cauca)	8.158	8.421	8.228		=
Pasto, El Potrerillo	5.263	6.316	5.643		-	Cali, Cavasa	7.632	7.895	7.714		-
Pereira, La 41	7.895	7.895	7.895		n.d.	Cali, Santa Helena	7.105	7.105	7.105		-
Pereira, Mercasa	7.368	8.421	7.846		-	Cartagena, Bazurto	7.684	8.211	8.018		+
Popayán, Plaza de mercado del barrio Bolívar	7.105	7.368	7.270		-	Cartago (Valle del Cauca)	8.421	9.474	9.079		-
Rionegro (Antioquia)	9.474	10.000	9.561		+	Chiquinquirá (Boyacá)	9.737	10.526	10.132		+
San Gil (Santander)	8.000	9.500	8.646		+	Cúcuta, Cenabastos	8.750	9.000	8.854		+
						Florencia (Caquetá)	10.000	10.000	10.000		+
						Ibagué, Plaza La 21	8.684	9.737	9.232		+

BOLETÍN SEMANAL PRECIOS MAYORISTAS

Cuadro 3. Mercados mayoristas. Precios de venta de frutas frescas (continuación)
2021 (7 al 13 de agosto)

Productos y mercados	Pesos por kilogramo				Tendencia	Productos y mercados	Pesos por kilogramo				Tendencia
	Mínimo	Máximo	Medio				Mínimo	Máximo	Medio		
Manzana verde importada (continuación)						Maracuyá antioqueño					
La Unión (Nariño)	6.579	6.842	6.711	+		Medellín, Central Mayorista de Antioquia	1.700	2.000	1.835	-	
Manizales, Centro Galerías	8.421	8.947	8.684	=		Montería, Mercado del Sur	1.800	2.200	1.925	-	
Medellín, Central Mayorista de Antioquia	7.632	8.421	7.987	-		Sincelejo, Nuevo Mercado	2.200	2.400	2.250	+	
Montería, Mercado del Sur	7.737	8.421	8.035	+		Maracuyá huilense					
Neiva, Surabastos	8.947	9.737	9.474	-		Florencia (Caquetá)	1.760	1.840	1.800	-	
Palmira (Valle del Cauca)	7.105	7.632	7.401	-		Neiva, Surabastos	1.440	1.920	1.673	-	
Pamplona (Norte de Santander)	8.750	9.000	8.875	+		Maracuyá santandereano					
Pasto, El Potrerillo	6.842	7.368	7.178	+		Barranquilla, Barranquillita	2.333	2.467	2.370	-	
Pereira, La 41	7.368	7.895	7.632	n.d.		Santa Marta (Magdalena)	2.400	2.667	2.533	+	
Pereira, Mercasa	7.368	8.421	8.004	-		Valledupar, Mercabastos	2.333	2.667	2.389	-	
Popayán, Plaza de mercado del barrio Bolívar	7.368	7.789	7.618	-		Maracuyá valluno					
Rionegro (Antioquia)	8.947	9.474	9.101	-		Barranquilla, Barranquillita	2.800	3.000	2.956	+	
San Gil (Santander)	8.500	9.500	9.000	-		Barranquilla, Granabastos	2.700	2.800	2.775	+	
Sincelejo, Nuevo Mercado	7.000	7.000	7.000	++		Melón Cantalup					
Tibasosa (Boyacá), Coomproriente	9.211	9.474	9.408	+		Arauca (Arauca)	3.300	3.500	3.433	-	
Tuluá (Valle del Cauca)	8.526	8.684	8.605	-		Armenia, Mercar	2.800	2.800	2.800	+	
Tunja, Complejo de Servicios del Sur	8.947	9.474	9.298	-		Barranquilla, Barranquillita	1.800	2.000	1.967	-	
Túquerres (Nariño)	6.842	7.368	7.171	-		Bogotá, D.C., Corabastos	1.700	2.300	1.950	-	
Valledupar, Mercado Nuevo	8.421	8.421	8.421	-		Bucaramanga, Centroabastos	2.500	3.500	2.756	-	
Villavicencio, CAV	9.737	10.263	9.978	+		Cali, Cavasa	2.800	3.000	2.883	n.d.	
Yopal (Casanare)	8.421	8.947	8.684	=		Cali, Santa Helena	2.800	3.000	2.900	+	
Maracuyá						Cartago (Valle del Cauca)	3.400	3.800	3.583	+	
Arauca (Arauca)	2.800	3.000	2.933	-		Chiquinquirá (Boyacá)	1.591	2.045	1.780	-	
Armenia, Mercar	1.800	2.300	1.989	+		Cúcuta, Cenabastos	2.300	2.700	2.481	-	
Bogotá, D.C., Corabastos	2.000	2.800	2.394	+		Ibagué, Plaza La 21	1.700	2.000	1.833	+	
Bucaramanga, Centroabastos	1.667	2.267	1.883	-		Manizales, Centro Galerías	3.000	3.500	3.167	=	
Buenaventura (Valle del Cauca)	2.700	2.800	2.733	+		Medellín, Central Mayorista de Antioquia	3.200	3.600	3.413	-	
Cali, Cavasa	2.300	2.400	2.331	+		Neiva, Surabastos	1.500	2.100	1.950	-	
Cali, Santa Helena	2.300	2.500	2.450	+		Pamplona (Norte de Santander)	3.000	3.500	3.167	-	
Cartago (Valle del Cauca)	2.200	2.400	2.267	-		Pasto, El Potrerillo	2.500	3.000	2.750	-	
Chiquinquirá (Boyacá)	2.000	2.200	2.100	-		Pereira, Mercasa	3.000	3.500	3.333	-	
Cúcuta, Cenabastos	3.000	3.500	3.375	+		San Gil (Santander)	2.400	3.000	2.683	n.d.	
Duitama (Boyacá)	2.300	2.500	2.400	n.d.		Santa Marta (Magdalena)	1.600	1.600	1.600	=	
Ibagué, Plaza La 21	1.920	2.160	2.000	-		Tibasosa (Boyacá), Coomproriente	2.000	3.000	2.513	-	
La Ceja (Antioquia)	2.000	2.500	2.075	+		Tunja, Complejo de Servicios del Sur	1.591	1.818	1.741	-	
Manizales, Centro Galerías	1.800	2.000	1.950	=		Valledupar, Mercado Nuevo	1.500	1.800	1.650	-	
Medellín, Plaza Minorista "José María Villa"	1.900	2.400	2.140	+		Villavicencio, CAV	2.500	3.500	3.050	-	
Palmira (Valle del Cauca)	2.000	2.200	2.125	+		Mora de Castilla					
Pamplona (Norte de Santander)	3.000	3.000	3.000	=		Arauca (Arauca)	3.000	3.200	3.133	-	
Pasto, El Potrerillo	2.167	2.400	2.317	+		Armenia, Mercar	4.500	4.600	4.550	n.d.	
Pereira, La 41	2.200	2.600	2.450	+		Barranquilla, Barranquillita	3.840	5.600	4.737	++	
Pereira, Mercasa	2.000	2.300	2.133	=		Barranquilla, Granabastos	3.840	5.000	4.393	+	
Popayán, Plaza de mercado del barrio Bolívar	2.000	2.200	2.088	+		Bogotá, D.C., Corabastos	3.833	4.500	4.160	+	
Rionegro (Antioquia)	1.700	2.500	2.071	-		Bucaramanga, Centroabastos	3.200	3.680	3.426	+	
San Gil (Santander)	2.000	2.333	2.167	n.d.		Cali, Cavasa	4.000	4.000	4.000	++	
Socorro (Santander)	2.333	2.333	2.333	n.d.		Cali, Santa Helena	3.440	4.000	3.720	++	
Sonsón (Antioquia)	1.500	1.800	1.625	-		Cartagena, Bazurto	3.680	4.400	3.953	+	
Tibasosa (Boyacá), Coomproriente	2.000	2.300	2.150	-		Cartago (Valle del Cauca)	4.600	5.200	4.900	+++	
Tuluá (Valle del Cauca)	1.600	2.200	1.900	-		Chiquinquirá (Boyacá)	2.200	2.800	2.533	++	
Tunja, Complejo de Servicios del Sur	2.200	2.500	2.383	-							
Túquerres (Nariño)	1.867	2.167	1.950	+							
Villavicencio, CAV	2.000	2.500	2.250	-							

Cuadro 3. Mercados mayoristas. Precios de venta de frutas frescas (continuación)
2021 (7 al 13 de agosto)

Productos y mercados	Pesos por kilogramo				Tendencia	Productos y mercados	Pesos por kilogramo				Tendencia
	Mínimo	Máximo	Medio	Precios			Mínimo	Máximo	Medio	Precios	
Mora de Castilla (continuación)						Naranja Valencia (continuación)					
Cúcuta, Cenabastos	2.167	2.500	2.316		+	Bucaramanga, Mercados del centro	800	880	827		=
Duitama (Boyacá)	2.300	2.300	2.300		-	Buenaventura (Valle del Cauca)	1.460	1.560	1.507		-
Ibagué, Plaza La 21	3.200	4.000	3.675		++	Cartagena, Bazurto	1.120	1.200	1.140		-
Ipiales (Nariño), Ipiales somos todos	2.750	2.875	2.819		+++	Cartago (Valle del Cauca)	760	800	780		+
Manizales, Centro Galerías	5.000	5.000	5.000		++	Florencia (Caquetá)	1.100	1.100	1.100		-
Medellín, Central Mayorista de Antioquia	3.300	4.200	3.797		+	Ipiales (Nariño), Ipiales somos todos	800	875	853		-
Montería, Mercado del Sur	3.600	4.000	3.900		+	La Ceja (Antioquia)	1.300	1.600	1.450		-
Palmira (Valle del Cauca)	3.680	4.000	3.900		+	Manizales, Centro Galerías	800	900	850		-
Pamplona (Norte de Santander)	2.000	2.240	2.196		++	Medellín, Central Mayorista de Antioquia	1.500	1.800	1.615		=
Pasto, El Potrerillo	3.000	3.250	3.146		+++	Medellín, Plaza Minorista "José María Villa"	1.500	1.700	1.575		+
Pereira, La 41	3.500	3.800	3.675		+	Montería, Mercado del Sur	1.250	1.425	1.341		-
Pereira, Mercasa	3.600	4.000	3.917		+	Pereira, Mercasa	800	1.100	933		-
Popayán, Plaza de mercado del barrio Bolívar	3.520	3.600	3.587		+	Rionegro (Antioquia)	1.500	1.700	1.633		-
San Gil (Santander)	3.000	3.000	3.000		n.d.	Sincelejo, Nuevo Mercado	1.150	1.200	1.175		-
Santa Marta (Magdalena)	3.600	3.600	3.600		++	Tibasosa (Boyacá), Coomproriente	1.200	1.400	1.325		-
Sincelejo, Nuevo Mercado	4.400	5.000	4.567		+	Tunja, Complejo de Servicios del Sur	1.000	1.200	1.079		-
Socorro (Santander)	2.700	2.800	2.750		n.d.	Túquerres (Nariño)	875	1.000	929		n.d.
Tibasosa (Boyacá), Coomproriente	2.000	2.200	2.100		-	Valledupar, Mercabastos	1.136	1.364	1.244		-
Tuluá (Valle del Cauca)	4.000	4.800	4.480		+++	Valledupar, Mercado Nuevo	1.040	1.120	1.100		-
Tunja, Complejo de Servicios del Sur	2.800	3.500	3.058		+	Villavicencio, CAV	1.000	1.120	1.022		-
Valledupar, Mercabastos	3.600	4.000	3.933		-	Yopal (Casanare)	1.000	1.000	1.000		++
Villavicencio, CAV	3.000	4.000	3.450		+						
Yopal (Casanare)	3.500	3.750	3.625		+	Papaya hawaiana					
						Medellín, Central Mayorista de Antioquia	2.679	2.857	2.771		++
Naranja común						Papaya Maradol					
Arauca (Arauca)	1.196	1.457	1.297		-	Arauca (Arauca)	2.000	2.500	2.167		++
Barranquilla, Barranquillita	1.040	1.040	1.040		-	Armenia, Mercar	1.600	1.700	1.667		++
Chiquinquirá (Boyacá)	500	667	617		+	Bucaramanga, Centroabastos	2.000	2.100	2.025		-
Cúcuta, Cenabastos	1.167	1.333	1.316		-	Buenaventura (Valle del Cauca)	2.000	2.200	2.133		=
Cúcuta, La Nueva Sexta	1.167	1.333	1.236		-	Cali, Cavasa	2.000	2.100	2.015		+
Neiva, Surabastos	400	480	440		-	Cali, Santa Helena	1.800	1.900	1.850		+
Pamplona (Norte de Santander)	900	1.000	950		++	Cartago (Valle del Cauca)	2.300	2.500	2.450		++
San Gil (Santander)	800	1.000	847		n.d.	Chiquinquirá (Boyacá)	1.667	1.778	1.741		-
Santa Bárbara (Antioquia)	667	778	681		-	Cúcuta, Cenabastos	2.000	2.600	2.356		-
Sonsón (Antioquia)	500	600	550		-	Cúcuta, La Nueva Sexta	2.000	2.500	2.300		-
Tunja, Complejo de Servicios del Sur	900	1.000	967		+	Duitama (Boyacá)	1.389	1.667	1.574		n.d.
						Ibagué, Plaza La 21	1.500	1.700	1.633		-
Naranja Sweet						Ipiales (Nariño), Ipiales somos todos	2.500	2.600	2.511		-
Armenia, Mercar	840	860	853		-	La Ceja (Antioquia)	2.400	2.800	2.575		-
Armenia, Retiro	560	680	636		-	La Unión (Nariño)	1.200	1.300	1.267		-
Bogotá, D.C., Corabastos	1.200	1.500	1.298		+	Manizales, Centro Galerías	2.000	2.200	2.100		=
Cali, Cavasa	840	920	880		-	Medellín, Central Mayorista de Antioquia	2.400	2.800	2.640		-
Cali, Santa Helena	740	840	788		+	Medellín, Plaza Minorista "José María Villa"	1.800	2.000	1.950		+
Cartago (Valle del Cauca)	900	1.040	983		+	Neiva, Surabastos	2.000	2.500	2.131		-
Ibagué, Plaza La 21	800	1.100	972		+	Palmira (Valle del Cauca)	1.800	2.000	1.888		+
Neiva, Surabastos	825	1.000	926		-	Pamplona (Norte de Santander)	2.000	2.200	2.100		=
Pasto, El Potrerillo	1.000	1.050	1.013		+	Pereira, La 41	2.000	2.300	2.200		+
Pereira, La 41	900	1.200	1.017		-	Pereira, Mercasa	2.000	2.200	2.083		+
Pereira, Mercasa	800	1.100	942		-	Popayán, Plaza de mercado del barrio Bolívar	2.000	2.000	2.000		+
Popayán, Plaza de mercado del barrio Bolívar	900	920	913		-	Rionegro (Antioquia)	2.600	3.200	2.831		-
Tuluá (Valle del Cauca)	880	900	895		-	San Gil (Santander)	1.000	1.250	1.113		n.d.
						Socorro (Santander)	1.000	1.100	1.033		n.d.
Naranja Valencia						Tibasosa (Boyacá), Coomproriente	1.556	1.667	1.653		-
Barranquilla, Barranquillita	1.280	1.280	1.280		-	Tuluá (Valle del Cauca)	1.500	1.800	1.696		+
Bogotá, D.C., Corabastos	1.200	1.500	1.298		+						
Bucaramanga, Centroabastos	800	960	880		-						

Cuadro 3. Mercados mayoristas. Precios de venta de frutas frescas (continuación)
2021 (7 al 13 de agosto)

Productos y mercados	Pesos por kilogramo				Tendencia	Productos y mercados	Pesos por kilogramo				Tendencia
	Mínimo	Máximo	Medio				Mínimo	Máximo	Medio		
Papaya Maradol (continuación)						Pera importada (continuación)					
Tunja, Complejo de Servicios del Sur	1.389	1.667	1.519	-		Ibagué, Plaza La 21	6.842	8.421	7.749	-	
Valledupar, Mercado Nuevo	1.400	1.500	1.433	-		Ipiales (Nariño), Ipiales somos todos	5.263	5.263	5.263	+	
Papaya tainung						La Unión (Nariño)	5.789	6.053	5.921	-	
Barranquilla, Barranquillita	1.400	1.600	1.500	-		Manizales, Centro Galerías	7.000	7.500	7.250	=	
Bogotá, D.C., Corabastos	2.500	2.800	2.656	+		Medellín, Central Mayorista de Antioquia	7.368	7.895	7.671	-	
Cartagena, Bazurto	1.500	1.600	1.550	-		Montería, Mercado del Sur	7.895	8.421	8.123	++	
Florencia (Cauquetá)	1.500	1.600	1.550	=		Neiva, Surabastos	8.056	9.444	8.662	-	
Medellín, Central Mayorista de Antioquia	1.600	1.800	1.720	-		Palmira (Valle del Cauca)	7.368	7.632	7.467	-	
Medellín, Plaza Minorista "José María Villa"	1.800	2.000	1.900	+		Pamplona (Norte de Santander)	8.500	8.500	8.500	+	
Montería, Mercado del Sur	1.000	1.200	1.067	-		Pasto, El Potrerillo	5.526	6.053	5.811	+	
Santa Marta (Magdalena)	900	1.000	950	=		Pereira, La 41	6.750	7.000	6.875	n.d.	
Sincelejo, Nuevo Mercado	1.000	1.067	1.007	-		Pereira, Mercasa	6.000	7.500	7.313	-	
Valledupar, Mercado Nuevo	1.200	1.200	1.200	n.d.		Popayán, Plaza de mercado del barrio Bolívar	7.368	7.632	7.434	-	
Villavicencio, CAV	1.250	1.400	1.319	-		Rionegro (Antioquia)	7.632	10.526	9.474	+	
Patilla						San Gil (Santander)	7.750	9.000	8.500	-	
Armenia, Mercar	1.000	1.150	1.089	+		Sincelejo, Nuevo Mercado	7.000	7.500	7.188	n.d.	
Barranquilla, Barranquillita	880	920	902	+		Tibasosa (Boyacá), Coomproriente	7.895	8.421	8.158	-	
Bogotá, D.C., Corabastos	1.300	1.700	1.544	++		Tuluá (Valle del Cauca)	8.421	8.947	8.618	-	
Bucaramanga, Centroabastos	1.400	1.600	1.500	+		Tunja, Complejo de Servicios del Sur	7.895	8.421	8.246	-	
Cali, Cavasa	1.400	1.500	1.458	+		Villavicencio, CAV	8.000	8.500	8.146	-	
Cali, Santa Helena	1.300	1.600	1.450	+++		Yopal (Casanare)	8.000	8.000	8.000	++	
Cartagena, Bazurto	1.000	1.000	1.000	+		Pera nacional					
Cartago (Valle del Cauca)	1.200	1.400	1.267	-		Bogotá, D.C., Corabastos	1.739	2.174	1.884	-	
Cúcuta, Cenabastos	1.200	1.200	1.200	+		Bucaramanga, Centroabastos	2.000	2.200	2.100	=	
Medellín, Central Mayorista de Antioquia	800	1.000	855	-		Chiquinquirá (Boyacá)	1.739	2.174	1.957	+	
Medellín, Plaza Minorista "José María Villa"	1.100	1.200	1.173	++		Ibagué, Plaza La 21	2.000	2.000	2.000	+	
Montería, Mercado del Sur	1.000	1.200	1.092	++		Medellín, Central Mayorista de Antioquia	2.083	2.500	2.222	-	
Palmira (Valle del Cauca)	1.300	1.600	1.458	+		San Gil (Santander)	1.680	2.200	1.868	n.d.	
Pasto, El Potrerillo	1.500	1.800	1.656	-		Socorro (Santander)	1.800	2.000	1.900	n.d.	
Pereira, La 41	1.200	1.200	1.200	=		Tibasosa (Boyacá), Coomproriente	1.739	1.957	1.837	-	
Popayán, Plaza de mercado del barrio Bolívar	1.300	1.400	1.388	=		Tunja, Complejo de Servicios del Sur	1.522	1.957	1.758	-	
Rionegro (Antioquia)	1.200	1.500	1.375	+		Piña gold					
San Gil (Santander)	1.100	1.400	1.225	n.d.		Armenia, Mercar	1.500	1.600	1.533	-	
Tuluá (Valle del Cauca)	1.300	1.500	1.417	+		Bogotá, D.C., Corabastos	1.636	2.091	1.880	+	
Tunja, Complejo de Servicios del Sur	1.300	1.400	1.367	+		Bucaramanga, Centroabastos	1.500	1.700	1.613	+	
Villavicencio, CAV	1.400	1.500	1.492	-		Buenaventura (Valle del Cauca)	1.900	2.000	1.967	-	
Patilla baby						Cali, Cavasa	1.500	1.600	1.535	+	
Bogotá, D.C., Corabastos	2.400	2.700	2.510	+		Cali, Santa Helena	1.500	1.500	1.500	+	
Bucaramanga, Centroabastos	2.400	2.500	2.450	=		Cartagena, Bazurto	1.500	1.800	1.656	+	
Cali, Cavasa	2.500	2.600	2.542	-		Cartago (Valle del Cauca)	2.000	2.300	2.117	+	
Medellín, Central Mayorista de Antioquia	2.800	3.300	3.003	+		Chiquinquirá (Boyacá)	1.636	1.818	1.727	+	
Pera importada						Cúcuta, Cenabastos	1.500	1.800	1.656	+	
Armenia, Mercar	8.000	8.150	8.050	+		Duitama (Boyacá)	1.500	1.700	1.567	-	
Bogotá, D.C., Corabastos	7.750	8.250	8.024	-		Ibagué, Plaza La 21	1.700	2.000	1.783	+	
Bucaramanga, Centroabastos	6.750	8.100	7.352	-		La Unión (Nariño)	2.500	2.500	2.500	=	
Buenaventura (Valle del Cauca)	7.895	8.158	7.982	+		Manizales, Centro Galerías	1.700	2.000	1.783	++	
Cali, Cavasa	7.368	7.789	7.570	-		Medellín, Central Mayorista de Antioquia	1.800	2.000	1.948	-	
Cali, Santa Helena	6.842	7.105	7.018	-		Medellín, Plaza Minorista "José María Villa"	1.600	2.200	1.893	++	
Cartagena, Bazurto	8.421	8.947	8.772	-		Montería, Mercado del Sur	1.100	1.200	1.138	-	
Cartago (Valle del Cauca)	8.684	9.316	9.000	-		Neiva, Surabastos	1.600	2.000	1.738	+	
Cúcuta, Cenabastos	8.500	8.500	8.500	=		Palmira (Valle del Cauca)	1.400	1.500	1.425	+	
Florencia (Cauquetá)	8.421	8.421	8.421	-		Pasto, El Potrerillo	1.200	1.750	1.475	++	
						Pereira, La 41	1.800	2.000	1.950	++	
						Pereira, Mercasa	2.000	2.100	2.033	++	

Cuadro 3. Mercados mayoristas. Precios de venta de frutas frescas (continuación)
2021 (7 al 13 de agosto)

Productos y mercados	Pesos por kilogramo				Tendencia	Productos y mercados	Pesos por kilogramo				Tendencia
	Mínimo	Máximo	Medio				Mínimo	Máximo	Medio		
Piña gold (continuación)						Tomate de árbol (continuación)					
Rionegro (Antioquia)	2.100	2.500	2.298		+	Cali, Santa Helena	2.600	2.800	2.725		-
Santa Marta (Magdalena)	2.200	2.200	2.200		=	Cartagena, Bazaruto	2.600	3.000	2.858		+
Sincelejo, Nuevo Mercado	1.667	1.667	1.667		++	Cartago (Valle del Cauca)	2.600	3.000	2.867		+
Tibasosa (Boyacá), Coomproriente	1.800	2.000	1.850		++	Chiquinquirá (Boyacá)	2.609	3.043	2.906		++
Tuluá (Valle del Cauca)	1.500	1.600	1.525		+	Cúcuta, Cenabastos	2.800	3.200	3.000		++
Tunja, Complejo de Servicios del Sur	1.250	1.500	1.389		++	Duitama (Boyacá)	2.696	2.826	2.761		+
Piña manzana						El Santuario (Antioquia)	1.600	1.800	1.663		-
Cali, Santa Helena	1.200	1.200	1.200		+	Florencia (Cauquetá)	3.200	3.360	3.280		-
Popayán, Plaza de mercado del barrio Bolívar	1.200	1.300	1.263		=	Ibagué, Plaza La 21	2.600	3.040	2.834		-
Piña perolera						Ipiales (Nariño), Ipiales somos todos	2.200	2.833	2.551		+
Barranquilla, Barranquillita	1.320	1.400	1.380		+	La Ceja (Antioquia)	1.700	2.300	1.950		-
Barranquilla, Granabastos	1.080	1.120	1.107		=	La Unión (Antioquia)	1.600	1.900	1.750		-
Bogotá, D.C., Corabastos	933	1.167	1.025		+	Manizales, Centro Galerías	2.000	2.200	2.110		=
Bucaramanga, Centroabastos	733	800	775		-	Marinilla (Antioquia)	1.800	1.800	1.800		-
Chiquinquirá (Boyacá)	833	933	867		-	Medellín, Central Mayorista de Antioquia	2.100	2.400	2.263		+
Cúcuta, Cenabastos	1.000	1.167	1.089		+	Medellín, Plaza Minorista "José María Villa"	2.300	2.500	2.428		+
Florencia (Cauquetá)	1.250	1.250	1.250		-	Montería, Mercado del Sur	2.400	2.600	2.490		-
Montería, Mercado del Sur	1.000	1.120	1.050		-	Neiva, Surabastos	2.400	3.200	2.805		+
Pamplona (Norte de Santander)	1.000	1.233	1.122		-	Palmira (Valle del Cauca)	2.800	3.000	2.913		-
San Gil (Santander)	833	833	833	n.d.	=	Pamplona (Norte de Santander)	2.500	2.708	2.546		-
Santa Marta (Magdalena)	1.400	1.440	1.420		=	Pasto, El Potrerillo	2.000	2.200	2.144		-
Sincelejo, Nuevo Mercado	920	1.000	969		+	Peñol (Antioquia)	1.700	2.400	2.058		+
Tibasosa (Boyacá), Coomproriente	1.000	1.167	1.096		-	Pereira, La 41	2.500	2.800	2.583		-
Tunja, Complejo de Servicios del Sur	1.000	1.067	1.030		+	Pereira, Mercasa	2.500	2.700	2.583		+
Valledupar, Mercabastos	1.320	1.400	1.387		-	Popayán, Plaza de mercado del barrio Bolívar	1.280	1.440	1.352		-
Pitahaya						Rionegro (Antioquia)	1.800	2.300	2.050		-
Arauca (Arauca)	9.000	13.000	10.833		=	San Gil (Santander)	2.800	3.200	2.948		-
Bogotá, D.C., Corabastos	12.000	13.000	12.385		+	San Vicente (Antioquia)	1.800	1.800	1.800		-
Bucaramanga, Centroabastos	11.000	14.000	12.250		++	Santa Marta (Magdalena)	2.800	2.800	2.800		=
Cúcuta, Cenabastos	15.000	16.000	15.083		+	Sincelejo, Nuevo Mercado	2.400	2.600	2.460		-
Medellín, Central Mayorista de Antioquia	12.000	16.000	13.150		+	Socorro (Santander)	2.800	3.000	2.900	n.d.	
Neiva, Surabastos	9.000	11.000	9.771		-	Sonsón (Antioquia)	1.600	1.900	1.700		-
Tibasosa (Boyacá), Coomproriente	13.000	15.000	13.833		++	Tibasosa (Boyacá), Coomproriente	3.043	3.478	3.152		+
Tunja, Complejo de Servicios del Sur	12.000	14.000	13.333		+	Tuluá (Valle del Cauca)	2.600	2.800	2.696		-
Villavicencio, CAV	13.000	14.000	13.396		-	Tunja, Complejo de Servicios del Sur	2.826	3.043	2.920		+
Tangelo						Túquerres (Nariño)	1.733	2.000	1.867		+
Bogotá, D.C., Corabastos	2.800	3.600	3.230		+	Valledupar, Mercabastos	2.600	2.800	2.713		-
Bucaramanga, Centroabastos	1.800	2.200	1.970		+	Villavicencio, CAV	3.000	3.400	3.167		+
Cartago (Valle del Cauca)	2.500	3.000	2.717		++	Yopal (Casanare)	3.000	3.080	3.040		+
Manizales, Centro Galerías	2.400	2.500	2.467		=	Uchuva con cáscara					
Medellín, Central Mayorista de Antioquia	3.500	3.700	3.567		+	Bogotá, D.C., Corabastos	3.400	4.000	3.810		+++
Pereira, Mercasa	2.000	3.000	2.617		-	Bucaramanga, Centroabastos	3.600	4.400	4.188		-
Rionegro (Antioquia)	3.500	4.000	3.908		-	Cúcuta, Cenabastos	3.500	4.000	3.750		+
Tibasosa (Boyacá), Coomproriente	2.400	2.600	2.525		+	Ibagué, Plaza La 21	2.400	3.200	2.809		++
Tunja, Complejo de Servicios del Sur	2.200	2.520	2.307		+	Medellín, Central Mayorista de Antioquia	3.000	3.600	3.422		++
Villavicencio, CAV	2.174	2.609	2.428		-	Pamplona (Norte de Santander)	2.000	3.000	2.500		+++
Tomate de árbol						San Gil (Santander)	2.800	3.000	2.950		n.d.
Arauca (Arauca)	3.182	3.636	3.364		+	Uva importada					
Armenia, Mercar	2.960	3.000	2.982		+	Arauca (Arauca)	16.875	18.125	17.500		+
Barranquilla, Barranquillita	2.600	2.700	2.675		+	Bogotá, D.C., Corabastos	14.375	16.875	15.956		-
Barranquilla, Granabastos	2.500	2.700	2.642		-	Bucaramanga, Centroabastos	15.000	16.875	16.154		-
Bogotá, D.C., Corabastos	2.600	3.000	2.785		-	Cali, Santa Helena	11.765	12.353	12.059		+
Bucaramanga, Centroabastos	2.320	2.520	2.433		-	Cúcuta, Cenabastos	16.250	18.125	17.344		+
Buenaventura (Valle del Cauca)	3.200	3.300	3.217		+	Medellín, Central Mayorista de Antioquia	13.750	15.000	14.719		-
Cali, Cavasa	2.400	2.600	2.533		+	San Gil (Santander)	13.750	17.500	16.615		-
						Valledupar, Mercado Nuevo	15.625	15.625	15.625		=
						Villavicencio, CAV	16.250	16.875	16.510		-

BOLETÍN SEMANAL PRECIOS MAYORISTAS

Cuadro 3. Mercados mayoristas. Precios de venta de frutas frescas (conclusión)
2021 (7 al 13 de agosto)

Productos y mercados	Pesos por kilogramo				Tendencia	Productos y mercados	Pesos por kilogramo				Tendencia
	Mínimo	Máximo	Medio				Mínimo	Máximo	Medio		
Uva Isabela						Uva red globe nacional (continuación)					
Arauca (Arauca)	3.200	3.360	3.253	=		Cartagena, Bazurto	7.000	8.000	7.454	+	
Armenia, Mercar	3.084	3.172	3.113	-		Cartago (Valle del Cauca)	6.500	7.000	6.767	=	
Bogotá, D.C., Corabastos	3.200	3.556	3.443	-		Manizales, Centro Galerías	6.000	6.400	6.200	+	
Bucaramanga, Centroabastos	2.560	2.880	2.795	-		Medellín, Central Mayorista de Antioquia	6.111	7.111	6.756	-	
Cali, Cavasa	2.240	2.400	2.297	+		Montería, Mercado del Sur	6.556	7.556	7.056	+	
Cali, Santa Helena	2.080	2.240	2.173	-		Pasto, El Potrerillo	3.360	4.000	3.613	-	
Chiquinquirá (Boyacá)	3.200	4.000	3.733	-		Pereira, Mercasa	6.500	7.500	6.804	+	
Cúcuta, Cenabastos	4.000	4.600	4.117	+		Popayán, Plaza de mercado del barrio Bolívar	6.053	6.316	6.184	+	
Duitama (Boyacá)	2.560	2.560	2.560	-		Rionegro (Antioquia)	7.222	7.778	7.396	++	
Ibagué, Plaza La 21	2.400	2.400	2.400	-		San Gil (Santander)	5.000	5.455	5.189	n.d.	
Ipiales (Nariño), Ipiales somos todos	2.560	2.640	2.587	-		Tuluá (Valle del Cauca)	6.000	6.500	6.333	+	
La Unión (Nariño)	3.200	3.360	3.240	=		Villavicencio, CAV	5.909	6.875	6.418	-	
Medellín, Central Mayorista de Antioquia	3.200	3.600	3.360	+		Uva roja					
Neiva, Surabastos	1.800	2.000	1.950	n.d.		Duitama (Boyacá)	4.400	4.400	4.400	=	
Palmira (Valle del Cauca)	2.000	2.160	2.130	-		Florencia (Cauquetá)	9.000	9.000	9.000	n.d.	
Pamplona (Norte de Santander)	4.000	5.000	4.500	++		Ipiales (Nariño), Ipiales somos todos	5.000	5.000	5.000	-	
Pasto, El Potrerillo	2.400	2.800	2.733	+		La Unión (Nariño)	3.840	4.000	3.960	+	
Popayán, Plaza de mercado del barrio Bolívar	2.400	2.560	2.440	+		Neiva, Surabastos	7.200	8.500	7.707	+	
Rionegro (Antioquia)	3.600	4.400	4.117	+		Pereira, Mercasa	11.111	13.333	12.099	n.d.	
San Gil (Santander)	3.600	4.000	3.847	+		Tibasosa (Boyacá), Coomproriente	4.000	4.400	4.167	+	
Sincelejo, Nuevo Mercado	3.333	3.833	3.604	-		Túquerres (Nariño)	5.000	5.222	5.111	+	
Tibasosa (Boyacá), Coomproriente	2.560	2.800	2.730	+		Uva verde					
Tuluá (Valle del Cauca)	2.640	2.800	2.707	-		Bogotá, D.C., Corabastos	7.556	7.778	7.741	n.d.	
Tunja, Complejo de Servicios del Sur	3.040	3.360	3.200	+		Cartago (Valle del Cauca)	5.600	6.000	5.800	+	
Túquerres (Nariño)	2.560	2.720	2.620	+		Medellín, Central Mayorista de Antioquia	7.556	8.333	7.769	+	
Villavicencio, CAV	2.917	3.500	3.191	-		Zapote					
Yopal (Casanare)	3.200	3.200	3.200	+		Bucaramanga, Centroabastos	2.600	2.800	2.660	-	
Uva red globe nacional						Cúcuta, Cenabastos	1.667	1.833	1.708	+	
Armenia, Mercar	5.600	5.600	5.600	+		Medellín, Central Mayorista de Antioquia	1.300	2.000	1.565	-	
Bogotá, D.C., Corabastos	6.000	7.222	6.787	-		Medellín, Plaza Minorista "José María Villa"	1.400	1.700	1.505	-	
Bucaramanga, Centroabastos	6.889	7.333	7.104	+		Tunja, Complejo de Servicios del Sur	1.739	2.174	1.981	-	
Cali, Cavasa	6.000	6.222	6.113	+							
Cali, Santa Helena	5.333	5.867	5.644	+							

TENDENCIAS

---	-	+	+++
Variación mayor al -20 %	Variación entre 0 % y -10 %	Variación entre 0 % y 10 %	Variación mayor al 20 %
--	=	++	n. d.
Variación entre -10 % y -20 %	Variación igual a 0 %	Variación entre 10 % y 20 %	No determinado

TUBÉRCULOS, RAÍCES Y PLÁTANOS

Cayó ingreso de plátano hartón

A lo largo de la presente semana se incrementaron las cotizaciones mayoristas del plátano hartón verde en veintisiete de los cuarenta y un mercados donde se vendió. Los comerciantes informaron que este comportamiento estuvo asociado al menor ingreso de producto de primera calidad desde Los Córdoba, Moñitos, Tierralta (Córdoba), San Juan de Urabá (Antioquia), Saravena (Arauca), La Tebaida, Montenegro, Armenia (Quindío) y Líbano (Tolima). En Villavicencio y Barranquillita en Barranquilla, por ejemplo, el aumento superó el 41,00%, ofreciéndose el kilo a \$1.947 y a \$1.800, respectivamente.

De la misma forma, subieron los precios de las papas nevada y criolla limpia y la arracacha amarilla. En el caso de la papa nevada, el alza en la cotización se debió a la finalización de las cosechas en Marinilla, El Santuario, El Carmen de Viboral, El Peñol y San Vicente Ferrer (Antioquia). El anterior comportamiento se presentó en los ocho mercados donde se ofreció. En Medellín, por ejemplo, el kilo se vendió a \$1.613, lo que representó un alza del 14,89% en relación a la semana inmediatamente anterior.

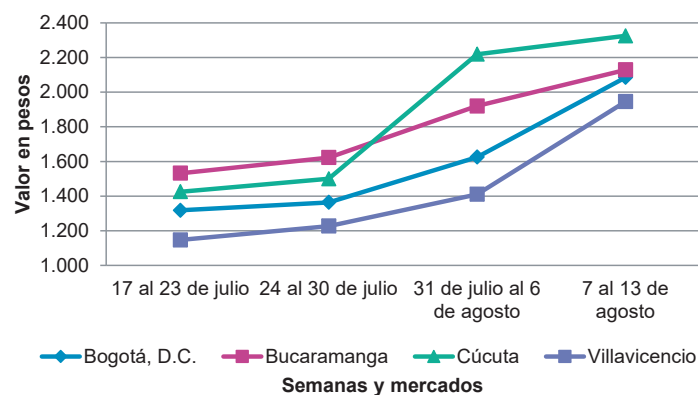
También aumentaron las cotizaciones de la papa criolla limpia, esta vez en veinticinco de los cuarenta y tres mercados donde se ofreció. Hubo una menor disponibilidad del tubérculo oriundo de Tunja, Sogamoso (Boyacá), Mutiscua, Pamplona, Cácuta, Chitagá (Norte de Santander), Une, Chipaque, Ubaque, Fosca, Cáqueza (Cundinamarca), Sonsón, Marinilla, El Santuario (Antioquia) e Ipiales (Nariño), donde está finalizando el período productivo. En Yopal y Cavasa en Cali, por ejemplo, el aumento fue de 31,41%, en promedio, transándose el kilo a \$3.438 y a \$3.381, respectivamente.

Así mismo, subió el precio de la arracacha amarilla como consecuencia de la reducción en el abastecimiento desde Cajamarca (Tolima), Chipaque, Zipaquirá Ubaque, Cajicá, Funza (Cundinamarca), Mutiscua, Pamplona, Cácuta y Chitagá (Norte de Santander). El aumento se presentó en doce de los veintinueve mercados en los que se vendió. En Ibagué y Cavasa en Cali, por ejemplo, el kilo se ofreció a \$649 y a \$917, respectivamente, 20,60%, en promedio, más.

En cambio, cayeron las cotizaciones de las papas capira, parda pastusa, única y superior. En el caso de la papa capira, la reducción se presentó en diecinueve de los veintisiete mercados en los que se comercializó a lo largo de la presente semana. Los comerciantes afirmaron que lo anterior obedeció a que se contó con más producto desde La Unión, Marinilla, San Vicente Ferrer, El Santuario, El Peñol (Antioquia), Ipiales (Nariño) y la Sabana de Bogotá. En Medellín, por ejemplo, el descenso superó el 9,00%, vendiéndose el kilo a \$1.258.

Igualmente, bajó el precio de la papa parda pastusa, esta vez en diecisiete de los diecinueve mercados donde se comercializó, como consecuencia del inicio de nuevos ciclos de producción en Totoró, Puracé (Cauca), Chipaque, El Rosal, Ubaté (Cundinamarca), Chitagá (Norte de Santander), Cerrito, Guaca y Tona (Santander). En Popayán y Cenabastos en Cúcuta, por ejemplo, el kilo se vendió a \$1.100 y a \$790, respectivamente, 14,97%, en promedio, menos que la semana inmediatamente anterior.

Gráfico 3. Comportamiento de los precios del plátano hartón verde. 2021 (17 de julio al 13 de agosto)



Fuente: DANE, SIPSA.

BOLETÍN SEMANAL

PRECIOS MAYORISTAS

Cuadro 4. Mercados mayoristas. Precios de venta de tubérculos, raíces y plátanos 2021 (7 al 13 de agosto)

Productos y mercados	Pesos por kilogramo				Tendencia	Productos y mercados	Pesos por kilogramo				Tendencia
	Mínimo	Máximo	Medio				Mínimo	Máximo	Medio		
Arracacha amarilla						Papa capira					
Arauca (Arauca)	1.400	1.900	1.717		+	Buenaventura (Valle del Cauca)	1.080	1.120	1.097		-
Bogotá, D.C., Corabastos	667	1.667	1.020		-	Cali, Cavasa	900	900	900		-
Bucaramanga, Centroabastos	800	1.040	944		-	Cali, Santa Helena	960	1.000	985		-
Buenaventura (Valle del Cauca)	1.280	1.440	1.387		+	Cartago (Valle del Cauca)	1.200	1.260	1.210		+
Cali, Cavasa	833	1.000	917		+++	El Carmen de Viboral (Antioquia)	1.100	1.200	1.163		-
Cali, Santa Helena	1.000	1.083	1.014		-	El Santuario (Antioquia)	1.150	1.400	1.317		+
Chiquinquirá (Boyacá)	1.167	1.333	1.222		-	Ipiales (Nariño), Centro de acopio	600	700	656		-
Cúcuta, Cenabastos	1.000	1.700	1.383		-	Ipiales (Nariño), Ipiales somos todos	720	800	757		-
Duitama (Boyacá)	1.167	1.167	1.167		n.d.	La Ceja (Antioquia)	1.400	1.700	1.517		-
Florencia (Cauquetá)	1.360	1.440	1.400		+	La Unión (Antioquia)	1.200	1.300	1.269		-
Ibagué, Plaza La 21	560	800	649		++	Manizales, Centro Galerías	900	1.120	1.023		-
Neiva, Surabastos	960	1.120	1.020		-	Marinilla (Antioquia)	1.150	1.400	1.321		+
Palmira (Valle del Cauca)	1.000	1.083	1.042		=	Medellín, Central Mayorista de Antioquia	1.100	1.400	1.258		-
Pamplona (Norte de Santander)	600	1.000	811		-	Medellín, Plaza Minorista "José María Villa"	1.200	1.350	1.235		-
Popayán, Plaza de mercado del barrio Bolívar	1.600	1.680	1.660		+	Montería, Mercado del Sur	1.400	1.560	1.453		+
San Gil (Santander)	1.120	1.600	1.280		n.d.	Palmira (Valle del Cauca)	900	1.000	957		-
Tibasosa (Boyacá), Coomproriente	1.333	1.500	1.406		+	Pasto, El Potrerillo	800	860	828		-
Tunja, Complejo de Servicios del Sur	833	1.167	1.035		+	Peñol (Antioquia)	1.200	1.500	1.425		+
Valledupar, Mercabastos	1.800	2.200	1.922		-	Pereira, La 41	1.100	1.160	1.123		-
Villavicencio, CAV	1.200	1.600	1.463		+	Pereira, Mercasa	960	1.120	1.068		-
Yopal (Casanare)	1.633	1.667	1.650		+	Popayán, Plaza de mercado del barrio Bolívar	960	1.000	985		-
Arracacha blanca						Papa criolla limpia					
Armenia, Mercar	833	867	844		+	Arauca (Arauca)	2.708	3.125	2.969		+
Cartago (Valle del Cauca)	967	1.167	1.042		+	Armenia, Mercar	2.483	2.617	2.572		-
Ipiales (Nariño), Ipiales somos todos	560	600	582		+++	Barranquilla, Granabastos	3.200	3.640	3.431		++
Manizales, Centro Galerías	968	1.129	1.022		=	Bogotá, D.C., Corabastos	3.111	4.222	3.778		+
Medellín, Central Mayorista de Antioquia	1.000	1.500	1.164		-	Bucaramanga, Centroabastos	2.200	2.800	2.475		-
Medellín, Plaza Minorista "José María Villa"	2.000	2.300	2.085		+	Cali, Cavasa	3.200	3.600	3.381		+++
Pasto, El Potrerillo	500	600	538		-	Cali, Santa Helena	2.500	3.000	2.750		+++
Pereira, La 41	1.167	1.250	1.208		=	Cartagena, Bazurto	3.600	3.700	3.650		+
Pereira, Mercasa	1.167	1.250	1.208		+	Cartago (Valle del Cauca)	3.400	3.600	3.533		+
Tuluá (Valle del Cauca)	983	1.000	997		-	Cúcuta, Cenabastos	2.400	4.000	3.327		-
Ñame criollo						Ñame diamante					
Montería, Mercado del Sur	1.200	1.300	1.235		-	Cartagena, Bazurto	500	640	588		+
Sincelejo, Nuevo Mercado	1.400	1.500	1.408		-	Montería, Mercado del Sur	540	660	585		-
Ñame espinoso						Ñame espino					
Cartagena, Bazurto	1.000	1.600	1.300		-	Cartagena, Bazurto	1.000	1.600	1.300		-
Sincelejo, Nuevo Mercado	1.300	1.400	1.350		-	Sincelejo, Nuevo Mercado	1.300	1.400	1.350		-
Papa Betina						Papa Betina					
Buenaventura (Valle del Cauca)	920	1.000	967		-	Buenaventura (Valle del Cauca)	920	1.000	967		-
Cali, Cavasa	720	800	778		-	Cali, Cavasa	720	800	778		-
Ipiales (Nariño), Centro de acopio	600	650	606		-	Ipiales (Nariño), Centro de acopio	600	650	606		-
Tunja, Complejo de Servicios del Sur	500	640	568		-	Tunja, Complejo de Servicios del Sur	500	640	568		-
						Montería, Mercado del Sur	3.500	4.000	3.820		+
						Neiva, Surabastos	2.800	3.700	3.238		-

Cuadro 4. Mercados mayoristas. Precios de venta de tubérculos, raíces y plátanos (continuación)
2021 (7 al 13 de agosto)

Productos y mercados	Pesos por kilogramo				Tendencia	Productos y mercados	Pesos por kilogramo				Tendencia
	Mínimo	Máximo	Medio	Precios			Mínimo	Máximo	Medio	Precios	
Papa criolla limpia (continuación)						Papa parda pastusa					
Pamplona (Norte de Santander)	2.000	2.800	2.349		-	Arauca (Arauca)	940	1.060	983		-
Pereira, La 41	3.700	4.000	3.800		+	Armenia, Mercar	980	1.000	990		-
Pereira, Mercasa	3.000	4.000	3.573		+	Bogotá, D.C., Corabastos	1.000	1.300	1.087		-
Rionegro (Antioquia)	3.200	3.800	3.600		-	Bucaramanga, Centroabastos	740	960	858		-
San Gil (Santander)	3.000	3.400	3.267		++	Bucaramanga, Mercados del centro	960	1.060	1.007		-
San Vicente (Antioquia)	3.500	3.500	3.500		=	Cali, Cavasa	900	940	926		+
Santa Bárbara (Antioquia)	3.500	3.500	3.500		-	Cartago (Valle del Cauca)	920	1.000	960		-
Santa Marta (Magdalena)	3.400	4.000	3.600		++	Chiquinquirá (Boyacá)	700	800	767		-
Sincelejo, Nuevo Mercado	4.000	4.600	4.200		+	Cúcuta, Cenabastos	600	1.100	790		-
Socorro (Santander)	2.800	3.000	2.867		++	Florencia (Caquetá)	900	1.040	970		-
Sonsón (Antioquia)	2.500	3.000	2.700		-	Ipiales (Nariño), Centro de acopio	600	800	706		+
Tibasosa (Boyacá), Coomproriente	2.800	3.200	3.025		-	Manizales, Centro Galerías	1.000	1.120	1.047		-
Tunja, Complejo de Servicios del Sur	2.600	3.400	2.978		+	Pamplona (Norte de Santander)	640	840	759		-
Túquerres (Nariño)	2.200	2.400	2.275		-	Pereira, La 41	800	920	863		-
Valledupar, Mercabastos	3.000	4.000	3.567		-	Pereira, Mercasa	780	900	840		-
Valledupar, Mercado Nuevo	3.000	4.000	3.600		-	Popayán, Plaza de mercado del barrio Bolívar	1.080	1.120	1.100		-
Villavicencio, CAV	2.400	3.600	3.121		+	San Gil (Santander)	840	1.000	933		-
Yopal (Casanare)	3.333	3.542	3.438		+++	Socorro (Santander)	800	960	890		-
						Yopal (Casanare)	896	938	917		-
Papa criolla sucia						Papa Puracé					
Barranquilla, Barranquillita	3.300	3.400	3.358		+	La Unión (Antioquia)	850	1.000	925		-
Bogotá, D.C., Corabastos	2.400	3.400	3.000		+	Montería, Mercado del Sur	1.260	1.460	1.342		+
Cali, Cavasa	2.700	3.200	2.944		+++	Sincelejo, Nuevo Mercado	1.300	1.360	1.320		-
Chiquinquirá (Boyacá)	2.200	2.400	2.367		+++						
Ipiales (Nariño), Centro de acopio	1.100	2.200	1.613		-	Papa roja peruana					
Palmira (Valle del Cauca)	2.700	3.000	2.848		++	Ipiales (Nariño), Centro de acopio	700	800	756		+
Pasto, El Potrerillo	1.600	2.000	1.900		+						
Popayán, Plaza de mercado del barrio Bolívar	1.967	2.250	2.085		+	Papa rubí					
Tuluá (Valle del Cauca)	2.667	2.833	2.769		+++	Bogotá, D.C., Corabastos	700	900	779		-
Tunja, Complejo de Servicios del Sur	2.000	2.400	2.133		+	Pereira, La 41	1.000	1.100	1.050		+
						Pereira, Mercasa	880	1.000	966		-
Papa ICA-Huila						Santa Marta (Magdalena)	900	1.020	958		-
La Unión (Nariño)	1.100	1.200	1.150		-	Sincelejo, Nuevo Mercado	920	1.000	964		-
Pasto, El Potrerillo	800	900	862		-	Tunja, Complejo de Servicios del Sur	560	700	620		-
Papa Morasurco						Papa R-12 negra					
Ipiales (Nariño), Centro de acopio	500	600	513		-	Bogotá, D.C., Corabastos	800	1.000	830		-
La Unión (Nariño)	1.000	1.100	1.065		-	Cartago (Valle del Cauca)	1.200	1.300	1.242		-
Pasto, El Potrerillo	700	840	788		-	Manizales, Centro Galerías	900	1.120	1.023		-
						Medellín, Central Mayorista de Antioquia	940	1.240	1.052		-
Papa nevada						Papa R-12 roja					
Cartago (Valle del Cauca)	1.938	2.125	2.031		+	Bogotá, D.C., Corabastos	800	1.000	830		-
El Santuario (Antioquia)	1.700	1.800	1.750		+	Tunja, Complejo de Servicios del Sur	600	700	642		-
Marinilla (Antioquia)	1.500	2.000	1.800		+++						
Medellín, Central Mayorista de Antioquia	1.400	1.800	1.613		++	Papa sabanera					
Peñol (Antioquia)	1.600	2.200	1.900		+++	Bogotá, D.C., Corabastos	1.600	2.000	1.834		-
Pereira, Mercasa	2.000	2.267	2.150		+						
Rionegro (Antioquia)	1.700	2.000	1.908		+++						
San Vicente (Antioquia)	1.800	2.000	1.950		+++						

Cuadro 4. Mercados mayoristas. Precios de venta de tubérculos, raíces y plátanos (continuación)
2021 (7 al 13 de agosto)

Productos y mercados	Pesos por kilogramo				Tendencia	Productos y mercados	Pesos por kilogramo				Tendencia
	Mínimo	Máximo	Medio				Mínimo	Máximo	Medio		
Papa superior						Papa única (continuación)					
Bogotá, D.C., Corabastos	900	1.160	987	-		Tunja, Complejo de Servicios del Sur	500	640	576	-	
Chiquinquirá (Boyacá)	700	800	767	-		Túquerres (Nariño)	600	700	654	+	
Cúcuta, Cenabastos	600	1.100	790	-		Valledupar, Mercabastos	760	900	830	-	
Duitama (Boyacá)	800	800	800	-		Valledupar, Mercado Nuevo	760	900	830	-	
Ibagué, Plaza La 21	860	1.040	953	-		Plátano comino					
Ipiales (Nariño), Centro de acopio	700	800	741	-		Medellín, Central Mayorista de Antioquia	900	1.000	955	-	
Ipiales (Nariño), Ipiales somos todos	720	800	767	-		Rionegro (Antioquia)	1.200	1.500	1.313	+	
Neiva, Surabastos	840	1.340	1.009	-		Plátano dominico hartón maduro					
Pamplona (Norte de Santander)	640	840	759	-		Manizales, Centro Galerías	800	900	850	+	
Pasto, El Potrerillo	800	900	845	+		Pereira, La 41	700	800	783	+	
Tibasosa (Boyacá), Coomproriente	800	800	800	=		Pereira, Mercasa	700	900	792	+	
Tunja, Complejo de Servicios del Sur	640	800	699	-		Plátano dominico hartón verde					
Túquerres (Nariño)	750	860	810	++		Armenia, Retiro	600	700	650	-	
Villavicencio, CAV	800	1.000	903	-		Cartago (Valle del Cauca)	900	1.000	938	+	
Papa suprema						Manizales, Centro Galerías	800	900	850	+	
Armenia, Mercar	980	1.000	990	-		Pereira, La 41	700	900	800	+	
Buenaventura (Valle del Cauca)	1.040	1.100	1.070	+		Pereira, Mercasa	800	900	833	+	
Cali, Cavasa	860	900	893	+		Plátano dominico verde					
Cali, Santa Helena	940	1.000	985	-		Medellín, Central Mayorista de Antioquia	600	700	630	+	
Ipiales (Nariño), Centro de acopio	600	700	644	+		Santa Bárbara (Antioquia)	300	400	338	-	
La Unión (Nariño)	900	1.000	965	+		Sonsón (Antioquia)	900	1.000	950	+	
Palmira (Valle del Cauca)	920	1.000	955	-		Plátano guineo					
Pasto, El Potrerillo	700	700	700	-		Bogotá, D.C., Corabastos	1.400	1.700	1.597	-	
Popayán, Plaza de mercado del barrio Bolívar	1.000	1.040	1.007	-		Cartago (Valle del Cauca)	800	900	858	-	
Tuluá (Valle del Cauca)	1.060	1.100	1.073	-		La Ceja (Antioquia)	500	1.000	800	-	
Túquerres (Nariño)	600	650	625	=		Medellín, Central Mayorista de Antioquia	700	800	750	+	
Papa tocarreña						Medellín, Plaza Minorista "José María Villa"	600	800	668	-	
Tunja, Complejo de Servicios del Sur	900	1.000	967	-		Peñol (Antioquia)	400	667	511	+	
Papa única						Rionegro (Antioquia)	1.000	1.300	1.083	-	
Barranquilla, Barranquillita	800	880	850	-		Santa Bárbara (Antioquia)	267	400	342	-	
Barranquilla, Granabastos	800	920	872	-		Sonsón (Antioquia)	350	450	400	+	
Bogotá, D.C., Corabastos	720	840	784	-		Villavicencio, CAV	2.000	2.333	2.222	-	
Bucaramanga, Centroabastos	660	840	759	-		Plátano hartón maduro					
Buenaventura (Valle del Cauca)	1.000	1.080	1.040	+		Armenia, Mercar	900	1.100	956	-	
Cali, Cavasa	800	860	839	+		Bogotá, D.C., Corabastos	2.000	2.250	2.099	+++	
Cali, Santa Helena	900	1.000	943	+		Cúcuta, Cenabastos	1.800	2.500	2.233	+	
Cartagena, Bazurto	900	1.100	1.000	-		Ibagué, Plaza La 21	900	1.400	1.108	+	
Cartago (Valle del Cauca)	1.080	1.200	1.133	+		Medellín, Central Mayorista de Antioquia	900	1.100	985	-	
Cúcuta, Cenabastos	500	800	640	-		Medellín, Plaza Minorista "José María Villa"	900	1.300	1.113	+	
Ipiales (Nariño), Centro de acopio	600	700	649	+		Neiva, Surabastos	1.000	1.300	1.175	+	
La Unión (Nariño)	840	900	885	-		Pereira, La 41	700	800	783	+	
Manizales, Centro Galerías	900	920	910	-		Pereira, Mercasa	700	900	792	+	
Neiva, Surabastos	760	960	871	-		Tunja, Complejo de Servicios del Sur	1.650	1.750	1.742	+	
Pamplona (Norte de Santander)	600	700	629	-							
Pasto, El Potrerillo	740	800	761	+							
Pereira, La 41	940	1.000	967	-							
Pereira, Mercasa	860	960	904	-							
Popayán, Plaza de mercado del barrio Bolívar	960	1.000	990	-							

Cuadro 4. Mercados mayoristas. Precios de venta de tubérculos, raíces y plátanos (continuación)
2021 (7 al 13 de agosto)

Productos y mercados	Pesos por kilogramo				Tendencia	Productos y mercados	Pesos por kilogramo				Tendencia
	Mínimo	Máximo	Medio				Mínimo	Máximo	Medio		
Plátano hartón verde						Plátano hartón verde llanero					
Arauca (Arauca)	1.300	1.800	1.450	-		Bogotá, D.C., Corabastos	2.150	2.400	2.256	++	
Armenia, Mercar	700	800	778	+		Ulluco					
Armenia, Retiro	700	800	756	=		Buenaventura (Valle del Cauca)	2.600	2.800	2.733	-	
Barranquilla, Barranquillita	1.800	1.800	1.800	+++		Cali, Cavasa	1.250	1.917	1.552	+++	
Bogotá, D.C., Corabastos	2.000	2.250	2.099	+++		Ipiales (Nariño), Ipiales somos todos	2.167	2.333	2.306	+	
Bucaramanga, Centroabastos	2.000	2.240	2.137	++		Pasto, El Potrerillo	2.000	2.125	2.063	+++	
Bucaramanga, Mercados del centro	2.160	2.240	2.187	+		Popayán, Plaza de mercado del barrio Bolívar	1.133	1.333	1.238	+++	
Cali, Cavasa	950	1.000	982	-		Túquerres (Nariño)	1.833	2.167	2.021	+	
Cali, Santa Helena	900	950	925	=		Yuca chirosa					
Cartagena, Bazurto	1.560	1.950	1.788	+		Buenaventura (Valle del Cauca)	1.120	1.200	1.160	+	
Chiquinquirá (Boyacá)	1.750	1.900	1.842	++		Ibagué, Plaza La 21	833	1.000	948	+	
Cúcuta, Cenabastos	1.800	2.500	2.223	+		La Ceja (Antioquia)	1.120	1.520	1.303	-	
Duitama (Boyacá)	1.900	1.900	1.900	+++		Medellín, Central Mayorista de Antioquia	1.040	1.200	1.110	-	
Florencia (Caquetá)	1.200	1.200	1.200	-		Rionegro (Antioquia)	800	1.300	1.080	++	
Ibagué, Plaza La 21	900	1.400	1.108	+		Yuca criolla					
Ipiales (Nariño), Ipiales somos todos	1.100	1.150	1.115	+		Arauca (Arauca)	714	857	786	+	
La Ceja (Antioquia)	1.200	1.500	1.283	+		Barranquilla, Barranquillita	825	875	863	+	
Medellín, Central Mayorista de Antioquia	900	1.100	985	-		Barranquilla, Granabastos	825	900	867	+	
Medellín, Plaza Minorista "José María Villa"	900	1.300	1.115	+		Bucaramanga, Centroabastos	1.190	1.333	1.246	-	
Montería, Mercado del Sur	1.100	1.250	1.196	+		Bucaramanga, Mercados del centro	1.190	1.310	1.246	+	
Neiva, Surabastos	1.000	1.300	1.175	+		Cartagena, Bazurto	625	750	685	-	
Palmira (Valle del Cauca)	950	1.000	988	-		Cúcuta, Cenabastos	1.400	1.700	1.517	-	
Pamplona (Norte de Santander)	2.150	2.750	2.417	++		Medellín, Central Mayorista de Antioquia	1.440	1.560	1.485	+	
Pasto, El Potrerillo	1.000	1.100	1.008	+		Medellín, Plaza Minorista "José María Villa"	1.280	1.520	1.378	-	
Pereira, La 41	700	900	800	+		Montería, Mercado del Sur	450	575	502	-	
Pereira, Mercasa	800	900	833	+		Pamplona (Norte de Santander)	952	1.310	1.095	-	
Popayán, Plaza de mercado del barrio Bolívar	1.120	1.200	1.190	+		San Gil (Santander)	1.071	1.190	1.135	n.d.	
Rionegro (Antioquia)	1.200	1.500	1.342	+		Santa Marta (Magdalena)	1.125	1.125	1.125	=	
San Gil (Santander)	640	960	783	n.d.		Sincelejo, Nuevo Mercado	600	625	623	-	
Santa Bárbara (Antioquia)	700	800	731	-		Socorro (Santander)	800	800	800	-	
Santa Marta (Magdalena)	1.700	1.800	1.750	=		Valledupar, Mercabastos	750	1.000	879	+++	
Sincelejo, Nuevo Mercado	1.170	1.237	1.213	+		Valledupar, Mercado Nuevo	700	1.000	857	+++	
Socorro (Santander)	560	640	613	-		Yuca ICA					
Tibasosa (Boyacá), Coomproriente	1.650	1.750	1.725	+++		Armenia, Mercar	960	1.000	973	-	
Tuluá (Valle del Cauca)	700	1.000	900	-		Armenia, Retiro	1.000	1.040	1.020	+	
Tunja, Complejo de Servicios del Sur	1.650	1.750	1.742	+		Cali, Cavasa	1.000	1.000	1.000	+	
Túquerres (Nariño)	1.100	1.200	1.142	+		Cali, Santa Helena	960	1.000	967	-	
Valledupar, Mercabastos	1.500	1.650	1.630	-		Cartago (Valle del Cauca)	1.120	1.400	1.233	+	
Valledupar, Mercado Nuevo	1.500	1.650	1.610	-		Florencia (Caquetá)	768	800	784	++	
Villavicencio, CAV	1.840	2.080	1.947	+++		La Unión (Nariño)	800	800	800	=	
Yopal (Casanare)	1.600	1.600	1.600	-							
Plátano hartón verde Eje Cafetero											
Medellín, Central Mayorista de Antioquia	1.300	1.500	1.407	+							

PRECIOS MAYORISTAS

Cuadro 4. Mercados mayoristas. Precios de venta de tubérculos, raíces y plátanos (conclusión) 2021 (7 al 13 de agosto)

Productos y mercados	Pesos por kilogramo				Tendencia	Productos y mercados	Pesos por kilogramo				Tendencia
	Mínimo	Máximo	Medio	Precios			Mínimo	Máximo	Medio	Precios	
Yuca ICA (continuación)						Yuca llanera					
Manizales, Centro Galerías	1.200	1.280	1.227		=	Bogotá, D.C., Corabastos	1.167	1.500	1.391		+
Neiva, Surabastos	1.600	2.000	1.725		+	Chiquinquirá (Boyacá)	1.000	1.167	1.056		=
Palmira (Valle del Cauca)	1.000	1.040	1.020		+	Duitama (Boyacá)	900	933	911		+
Pasto, El Potrerillo	1.000	1.167	1.051		-	Tibasosa (Boyacá), Coomproriente	833	833	833		+
Pereira, La 41	1.080	1.200	1.130		+	Tunja, Complejo de Servicios del Sur	1.000	1.167	1.085		+
Pereira, Mercasa	1.120	1.200	1.130		+	Villavicencio, CAV	1.167	1.267	1.207		-
Popayán, Plaza de mercado del barrio Bolívar	800	833	829		-	Yopal (Casanare)	667	667	667		=
Tuluá (Valle del Cauca)	1.120	1.200	1.177		+++						

TENDENCIAS

--- Variación mayor al -20 %	- Variación entre 0 % y -10 %	+ Variación entre 0 % y 10 %	+++ Variación mayor al 20 %
-- Variación entre -10 % y -20 %	= Variación igual a 0 %	++ Variación entre 10 % y 20 %	n. d. No determinado

GRANOS, CÁRNICOS Y PROCESADOS

Poca oferta de queso costeño

A lo largo de la presente semana se incrementaron los precios del queso costeño en dieciocho de los veinticinco mercados donde se ofreció. Los comerciantes afirmaron que esto obedeció a que se contrajo la oferta desde Chinú, Sahagún (Córdoba), Corozal, San Marcos, Sincelejo (Sucre), Remolino, Pivijay (Magdalena) y Bolívar. En Paloquemao en Bogotá y Granabastos en Barranquilla, por ejemplo, el alza fue de 13,94%, en promedio, vendiéndose el kilo a \$14.750 y a \$11.967, respectivamente.

De la misma forma, subieron las cotizaciones de algunos cortes de cerdo, como pernil sin hueso, costilla y brazo sin hueso. La reducción de la cantidad de cerdos en canal oriundos de Valle del Cauca, Antioquia y Meta ocasionó un alza del precio mayorista de este tipo de carne. En el caso del pernil sin hueso, este comportamiento se registró en dieciséis de los veintidós mercados donde se comercializó. En Pasto y Sincelejo, por ejemplo, el kilo se transó a \$20.000 y a \$16.000, respectivamente, 6,67%, en promedio, más que la semana previa.

En contraste, bajaron los precios mayoristas del arroz de primera, esta vez en veintiuno de los treinta y tres mercados donde se negoció, pues mejoró la oferta desde los molinos ubicados en los Llanos Orientales, Córdoba y Huila, ante la salida de las cosechas en el país. En

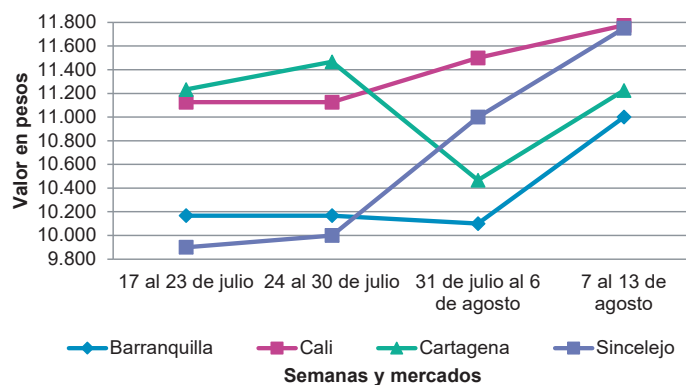


Fuente: <https://portalechero.com/colombia-queso-costeno-busca-mercados-internacionales/>

Villavicencio y Pereira, por ejemplo, el descenso superó el 7,00%, ofreciéndose el kilo a \$2.434 y a \$2.621, respectivamente.

Por último, cayeron las cotizaciones de los huevos rojos A, AA y extra como consecuencia del aumento de la producción en las granjas establecidas en Valle del Cauca, Santander, Cundinamarca y Antioquia. En el caso del tipo A, el descenso se observó en veinte de los veintitrés mercados donde se ofreció. En Montería e Ibagué, por ejemplo, la unidad se comercializó a \$339 y a \$333, 14,94%, en promedio, menos que la semana anterior.

Gráfico 4. Comportamiento de los precios del queso costeño. 2021 (17 de julio al 13 de agosto)



Fuente: DANE, SIPSA.

Cuadro 5. Mercados mayoristas. Precios de venta de granos y cereales 2021 (7 al 13 de agosto)

Productos y mercados	Pesos por kilogramo				Tendencia	Productos y mercados	Pesos por kilogramo				Tendencia
	Mínimo	Máximo	Medio				Mínimo	Máximo	Medio		
Arroz blanco importado						Arveja amarilla seca importada					
Pasto, El Potrerillo	3.111	3.200	3.161		+	Bucaramanga, Centroabastos	2.887	3.152	3.028		-
Arroz de primera						Cúcuta, Cenabastos	2.200	2.600	2.467		+
Armenia, Mercar	3.200	3.360	3.307		=	Ibagué, Plaza La 21	2.436	2.500	2.463		+
Barranquilla, Barranquillita	2.422	2.436	2.428		-	Pamplona (Norte de Santander)	2.957	3.043	2.986		=
Barranquilla, Granabastos	2.422	2.467	2.444		-	Arveja verde seca importada					
Bogotá, D.C., Corabastos	2.320	2.360	2.333		+	Armenia, Mercar	2.907	2.996	2.966		=
Bogotá, D.C., Paloquemao	2.720	2.800	2.773		-	Bogotá, D.C., Corabastos	2.500	2.760	2.613		+
Bogotá, D.C., Plaza España	2.480	2.680	2.566		+	Bogotá, D.C., Paloquemao	3.600	3.840	3.707		+
Bogotá, D.C., Plaza Las Flores	2.300	2.360	2.327		+	Bogotá, D.C., Plaza España	2.960	3.200	3.093		-
Bucaramanga, Mercados del centro	2.880	3.040	2.973		+	Bucaramanga, Centroabastos	2.817	3.043	2.962		+
Buenaventura (Valle del Cauca)	2.560	2.800	2.693		-	Bucaramanga, Mercados del centro	2.783	3.043	2.922		+
Cali, La Floresta	2.400	2.720	2.597		+	Cali, La Floresta	2.960	3.120	3.040		+
Cali, Santa Helena	2.200	2.560	2.400		-	Cali, Santa Helena	2.720	2.800	2.773		-
Cali, Siloé	2.360	2.688	2.515		-	Cali, Siloé	2.880	2.960	2.907		=
Cartagena, Bazurto	2.533	2.556	2.548		=	Cartagena, Bazurto	2.400	2.500	2.467		=
Cartago (Valle del Cauca)	2.640	2.800	2.693		-	Cúcuta, Cenabastos	2.600	2.700	2.637		+
Cúcuta, Cenabastos	2.467	2.567	2.522		-	Manizales, Centro Galerías	3.084	3.304	3.183		+
Cúcuta, La Nueva Sexta	2.533	2.600	2.578		=	Medellín, Central Mayorista de Antioquia	2.840	3.040	2.910		+
Florencia (Caquetá)	2.480	2.480	2.480		-	Medellín, Plaza Minorista "José María Villa"	2.720	2.800	2.770		+
Manizales, Centro Galerías	2.720	2.800	2.760		-	Palmira (Valle del Cauca)	3.100	3.200	3.165		-
Medellín, Central Mayorista de Antioquia	2.520	2.624	2.566		+	Pamplona (Norte de Santander)	2.957	3.043	2.986		-
Medellín, Plaza Minorista "José María Villa"	2.640	2.760	2.720		+	Pasto, El Potrerillo	2.200	2.400	2.300		+
Montería, Mercado del Sur	2.089	2.133	2.111		-	Pereira, Mercasa	2.600	2.940	2.747		+
Neiva, Surabastos	2.320	2.360	2.350		-	Popayán, Plaza de mercado del barrio Bolívar	2.720	2.800	2.747		+
Palmira (Valle del Cauca)	2.278	2.640	2.446		-	Santa Marta (Magdalena)	2.909	3.182	3.023		=
Pamplona (Norte de Santander)	2.600	2.667	2.644		-	Sincelejo, Nuevo Mercado	3.000	3.000	3.000		=
Pasto, El Potrerillo	2.880	2.960	2.940		+	Tuluá (Valle del Cauca)	2.400	2.400	2.400		-
Pereira, Mercasa	2.541	2.722	2.621		-	Tunja, Complejo de Servicios del Sur	2.800	2.900	2.833		=
Popayán, Plaza de mercado del barrio Bolívar	2.340	2.360	2.353		-	Valledupar, Mercado Nuevo	4.000	4.000	4.000		=
Santa Marta (Magdalena)	2.200	2.280	2.234		=	Villavicencio, CAV	2.609	3.191	2.911		-
Sincelejo, Nuevo Mercado	1.900	1.940	1.933		-	Cuchuco de cebada					
Tuluá (Valle del Cauca)	2.160	2.520	2.337		-	Bucaramanga, Centroabastos	2.800	2.848	2.816		=
Tunja, Complejo de Servicios del Sur	2.240	2.300	2.280		-	Bucaramanga, Mercados del centro	2.680	2.880	2.787		=
Valledupar, Mercado Nuevo	2.160	2.200	2.187		=	Cuchuco de maíz					
Villavicencio, CAV	2.360	2.640	2.434		-	Bucaramanga, Centroabastos	2.800	2.848	2.816		-
Arroz de segunda						Bucaramanga, Mercados del centro	2.680	2.896	2.792		-
Barranquilla, Barranquillita	2.167	2.200	2.181		-	Cali, La Floresta	2.200	2.400	2.300		+
Barranquilla, Granabastos	2.178	2.222	2.206		-	Cali, Santa Helena	2.000	2.100	2.033		-
Bogotá, D.C., Corabastos	2.200	2.240	2.213		+	Cali, Siloé	2.200	2.400	2.267		-
Cartagena, Bazurto	2.111	2.222	2.185		-	Florencia (Caquetá)	2.360	2.440	2.400		-
Sincelejo, Nuevo Mercado	1.867	1.911	1.889		-	Montería, Mercado del Sur	1.700	1.740	1.718		-
Arroz excelso						Popayán, Plaza de mercado del barrio Bolívar	1.360	1.360	1.360		+
Barranquilla, Barranquillita	2.760	2.808	2.789		-	Sincelejo, Nuevo Mercado	2.400	2.400	2.400		=
Barranquilla, Granabastos	2.720	2.800	2.770		-	Frijol bolón					
Bucaramanga, Centroabastos	2.840	2.920	2.888		-	Armenia, Mercar	7.313	7.401	7.357		=
Cartagena, Bazurto	2.680	2.720	2.693		+	Bogotá, D.C., Corabastos	6.700	6.860	6.787		+
Ibagué, Plaza La 21	2.280	2.400	2.340		-	Bogotá, D.C., Plaza España	7.296	7.600	7.464		+
Montería, Mercado del Sur	2.720	2.880	2.790		=	Bogotá, D.C., Plaza Las Flores	7.040	7.200	7.147		+
Santa Marta (Magdalena)	2.880	3.008	2.930		=	Cartago (Valle del Cauca)	6.960	7.200	7.093		-
Sincelejo, Nuevo Mercado	2.480	2.640	2.550		-	Pereira, Mercasa	6.900	7.645	7.282		+
Valledupar, Mercado Nuevo	2.600	2.640	2.627		=	Popayán, Plaza de mercado del barrio Bolívar	7.200	7.360	7.285		=
Arroz sopa cristal						Tuluá (Valle del Cauca)	5.840	6.000	5.947		+
Bucaramanga, Centroabastos	1.760	1.880	1.808		=						
Bucaramanga, Mercados del centro	1.680	1.920	1.787		=						

Cuadro 5. Mercados mayoristas. Precios de venta de granos y cereales (continuación)
2021 (7 al 13 de agosto)

Productos y mercados	Pesos por kilogramo				Tendencia	Productos y mercados	Pesos por kilogramo				Tendencia
	Mínimo	Máximo	Medio				Mínimo	Máximo	Medio		
Frijol bolón (continuación)						Frijol nima calima (continuación)					
Tunja, Complejo de Servicios del Sur	6.400	6.560	6.453		+	Medellín, Central Mayorista de Antioquia	5.000	5.500	5.125		+
Villavicencio, CAV	7.043	7.826	7.413		-	Neiva, Surabastos	4.800	5.120	4.940		+
Frijol cabeza negra importado						Villavicencio, CAV	5.557	5.913	5.726		+
Barranquilla, Barranquillita	5.900	6.000	5.967		=	Frijol palomito importado					
Cartagena, Bazurto	5.500	6.000	5.667		=	Barranquilla, Barranquillita	6.000	6.100	6.067		-
Santa Marta (Magdalena)	5.000	5.455	5.205		=	Barranquilla, Granabastos	5.900	6.000	5.967		-
Frijol cabeza negra nacional						Cartagena, Bazurto	6.000	6.000	6.000		-
Barranquilla, Granabastos	5.950	6.000	5.983		+	Santa Marta (Magdalena)	4.364	4.727	4.545		=
Sincelejo, Nuevo Mercado	4.400	4.900	4.725		-	Frijol radical					
Valledupar, Mercado Nuevo	5.000	5.000	5.000		=	Bucaramanga, Centroabastos	5.870	6.130	6.000		-
Frijol calima						Medellín, Central Mayorista de Antioquia	4.800	5.000	4.900		=
Buenaventura (Valle del Cauca)	5.256	5.440	5.348		-	Frijol Uribe rosado					
Cali, La Floresta	5.000	5.200	5.133		-	Cartago (Valle del Cauca)	5.200	5.440	5.280		=
Cali, Santa Helena	5.920	6.000	5.947		+	Medellín, Central Mayorista de Antioquia	4.400	4.800	4.550		+
Cali, Siloé	6.000	6.080	6.027		+	Pereira, Mercasa	5.400	5.500	5.450		=
Palmira (Valle del Cauca)	5.800	6.000	5.925		-	Frijol Zaragoza					
Popayán, Plaza de mercado del barrio Bolívar	5.744	5.808	5.776		=	Barranquilla, Barranquillita	5.200	5.300	5.267		+
Tuluá (Valle del Cauca)	5.200	5.320	5.267		+	Barranquilla, Granabastos	5.300	5.310	5.303		+
Frijol cargamanto blanco						Cartagena, Bazurto	6.200	6.500	6.400		=
El Carmen de Viboral (Antioquia)	8.000	8.400	8.175		+	Cúcuta, Cenabastos	6.000	6.500	6.233		+
Marinilla (Antioquia)	8.300	8.400	8.350		+	Cúcuta, La Nueva Sexta	6.000	6.700	6.333		=
Medellín, Central Mayorista de Antioquia	8.600	9.000	8.900		+	Montería, Mercado del Sur	6.400	6.460	6.440		=
Medellín, Plaza Minorista "José María Villa"	8.500	8.700	8.625		+	Santa Marta (Magdalena)	6.182	6.255	6.200		=
Peñol (Antioquia)	7.500	7.600	7.575		+	Sincelejo, Nuevo Mercado	6.000	6.400	6.275		+
San Vicente (Antioquia)	7.800	8.200	8.000		+	Valledupar, Mercado Nuevo	7.000	7.000	7.000		=
Sonsón (Antioquia)	7.500	7.700	7.575		+	Garbanzo importado					
Frijol cargamanto rojo						Arauca (Arauca)	5.000	5.167	5.083		n.d.
Bogotá, D.C., Corabastos	4.960	5.200	5.120		-	Bogotá, D.C., Corabastos	6.100	6.240	6.180		n.d.
Bogotá, D.C., Paloquemao	6.880	7.200	7.040		+++	Bogotá, D.C., Paloquemao	6.240	6.720	6.453		+
Bogotá, D.C., Plaza España	6.000	6.240	6.080		+	Bogotá, D.C., Plaza España	6.200	6.256	6.232		+
Bogotá, D.C., Plaza Las Flores	6.560	6.800	6.720		+	Bogotá, D.C., Plaza Las Flores	6.400	6.720	6.560		-
Cartago (Valle del Cauca)	5.760	6.000	5.867		-	Bucaramanga, Centroabastos	4.457	4.939	4.770		-
Ibagué, Plaza La 21	4.700	4.900	4.800		-	Bucaramanga, Mercados del centro	4.261	4.783	4.572		=
Manizales, Centro Galerías	6.167	6.872	6.674		=	Cúcuta, Cenabastos	3.800	4.400	4.067		+
Marinilla (Antioquia)	6.000	6.100	6.075		=	Cúcuta, La Nueva Sexta	3.850	4.500	4.283		-
Medellín, Central Mayorista de Antioquia	6.700	6.900	6.775		+	Medellín, Central Mayorista de Antioquia	4.160	4.496	4.272		+
Medellín, Plaza Minorista "José María Villa"	7.500	7.800	7.600		+	Medellín, Plaza Minorista "José María Villa"	4.000	4.080	4.040		=
Peñol (Antioquia)	5.700	5.800	5.775		+	Neiva, Surabastos	4.160	4.600	4.360		+
Pereira, Mercasa	5.770	6.450	6.173		-	Pamplona (Norte de Santander)	4.609	4.609	4.609		-
San Vicente (Antioquia)	6.200	6.600	6.425		+	Pereira, Mercasa	3.600	4.705	4.168		=
Villavicencio, CAV	5.826	6.000	5.932		-	Tunja, Complejo de Servicios del Sur	6.000	6.200	6.067		+
Frijol nima calima						Villavicencio, CAV	4.256	4.600	4.392		+
Bogotá, D.C., Paloquemao	5.440	5.760	5.600		+	Lenteja importada					
Bogotá, D.C., Plaza España	5.360	5.440	5.413		+	Arauca (Arauca)	4.800	4.840	4.820		=
Bogotá, D.C., Plaza Las Flores	5.440	5.760	5.600		-	Barranquilla, Barranquillita	3.100	3.200	3.133		=
Cartago (Valle del Cauca)	5.440	5.600	5.547		+	Barranquilla, Granabastos	3.150	3.200	3.167		+
Florencia (Caquetá)	4.720	5.200	4.960		-	Bogotá, D.C., Corabastos	4.440	4.680	4.560		+
Manizales, Centro Galerías	5.286	5.815	5.609		n.d.	Bogotá, D.C., Paloquemao	5.120	5.440	5.253		+
						Bogotá, D.C., Plaza España	4.800	5.200	4.987		-
						Bogotá, D.C., Plaza Las Flores	4.640	4.800	4.747		+

BOLETÍN SEMANAL PRECIOS MAYORISTAS

Cuadro 5. Mercados mayoristas. Precios de venta de granos y cereales (conclusión)
2021 (7 al 13 de agosto)

Productos y mercados	Pesos por kilogramo				Tendencia	Productos y mercados	Pesos por kilogramo				Tendencia
	Mínimo	Máximo	Medio	Precios			Mínimo	Máximo	Medio	Precios	
Lenteja importada (continuación)						Maíz amarillo trillado (continuación)					
Bucaramanga, Centroabastos	4.826	5.130	4.986	-		Montería, Mercado del Sur	1.880	1.900	1.895	=	
Bucaramanga, Mercados del centro	4.957	5.652	5.217	=		Pereira, Mercasa	1.760	2.370	2.027	-	
Buenaventura (Valle del Cauca)	4.216	4.424	4.347	-		Sincelejo, Nuevo Mercado	1.911	1.933	1.917	-	
Cali, La Floresta	4.200	4.400	4.267	-		Tuluá (Valle del Cauca)	1.800	1.900	1.850	-	
Cali, Santa Helena	4.800	4.960	4.907	=		Maíz blanco cáscara					
Cali, Siloé	4.960	5.040	4.987	=		Medellín, Central Mayorista de Antioquia	1.600	1.700	1.625	-	
Cartagena, Bazurto	5.000	5.200	5.067	=		Maíz blanco retrillado					
Cartago (Valle del Cauca)	4.640	4.800	4.747	-		Cartago (Valle del Cauca)	1.960	2.000	1.987	+	
Cúcuta, Cenabastos	4.600	4.720	4.640	-		Maíz blanco trillado					
Cúcuta, La Nueva Sexta	4.500	5.000	4.736	+		Armenia, Mercar	1.540	1.600	1.570	+	
Florencia (Cauquetá)	5.200	5.360	5.280	+		Barranquilla, Barranquillita	2.263	2.300	2.279	+	
Ibagué, Plaza La 21	4.320	4.450	4.383	-		Barranquilla, Granabastos	2.360	2.400	2.378	+	
Manizales, Centro Galerías	4.846	4.934	4.890	+		Bogotá, D.C., Corabastos	2.020	2.200	2.127	+	
Medellín, Central Mayorista de Antioquia	4.400	4.760	4.526	+		Bogotá, D.C., Paloquemao	2.400	2.560	2.453	+	
Medellín, Plaza Minorista "José María Villa"	4.080	4.240	4.200	+		Bogotá, D.C., Plaza España	2.240	2.380	2.313	-	
Montería, Mercado del Sur	4.480	4.520	4.500	+		Cali, La Floresta	1.900	2.000	1.947	+	
Neiva, Surabastos	4.640	5.040	4.880	+		Cali, Santa Helena	1.860	1.960	1.907	-	
Palmira (Valle del Cauca)	5.000	5.080	5.045	-		Cali, Siloé	1.900	2.000	1.953	-	
Pamplona (Norte de Santander)	5.043	5.391	5.217	-		Cartagena, Bazurto	2.500	2.750	2.583	+	
Pasto, El Potrerillo	3.760	4.080	3.920	-		Cartago (Valle del Cauca)	1.900	1.960	1.927	-	
Pereira, Mercasa	4.800	5.200	5.020	=		Cúcuta, Cenabastos	2.200	2.300	2.233	+	
Popayán, Plaza de mercado del barrio Bolívar	3.680	3.760	3.731	+		Cúcuta, La Nueva Sexta	2.000	2.400	2.244	+	
Santa Marta (Magdalena)	3.455	4.000	3.636	=		Florencia (Cauquetá)	2.200	2.240	2.220	-	
Sincelejo, Nuevo Mercado	4.400	5.000	4.600	+		Ibagué, Plaza La 21	1.900	1.920	1.910	-	
Tuluá (Valle del Cauca)	4.240	4.600	4.413	+		Manizales, Centro Galerías	2.080	2.120	2.093	=	
Tunja, Complejo de Servicios del Sur	4.400	4.600	4.500	+		Medellín, Central Mayorista de Antioquia	2.000	2.200	2.050	=	
Valledupar, Mercado Nuevo	5.000	5.000	5.000	=		Medellín, Plaza Minorista "José María Villa"	2.300	2.500	2.400	=	
Villavicencio, CAV	4.348	5.070	4.800	+		Montería, Mercado del Sur	1.800	1.860	1.835	-	
Maíz amarillo cáscara						Neiva, Surabastos	1.900	1.960	1.935	-	
Bogotá, D.C., Paloquemao	2.240	2.400	2.347	n.d.		Palmira (Valle del Cauca)	1.900	2.000	1.945	=	
Manizales, Centro Galerías	1.760	1.920	1.813	=		Pereira, Mercasa	1.810	2.140	1.930	-	
Medellín, Central Mayorista de Antioquia	1.500	1.700	1.600	-		Popayán, Plaza de mercado del barrio Bolívar	1.736	1.764	1.753	+	
Medellín, Plaza Minorista "José María Villa"	2.000	2.200	2.050	=		Sincelejo, Nuevo Mercado	2.067	2.111	2.094	-	
Montería, Mercado del Sur	1.600	1.660	1.635	-		Tuluá (Valle del Cauca)	1.900	1.920	1.910	=	
Neiva, Surabastos	1.371	1.532	1.452	-		Tunja, Complejo de Servicios del Sur	2.200	2.300	2.233	+	
Sincelejo, Nuevo Mercado	1.600	1.622	1.611	-		Valledupar, Mercado Nuevo	2.400	2.400	2.400	=	
Sonsón (Antioquia)	1.600	1.800	1.700	+		Villavicencio, CAV	1.800	1.810	1.805	=	
Valledupar, Mercado Nuevo	1.800	1.800	1.800	=		Maíz pira					
Maíz amarillo trillado						Bogotá, D.C., Paloquemao	4.160	4.400	4.293	-	
Armenia, Mercar	1.720	1.740	1.730	+		Bucaramanga, Centroabastos	3.417	3.739	3.581	=	
Barranquilla, Barranquillita	2.175	2.250	2.213	+		Bucaramanga, Mercados del centro	3.478	3.587	3.543	=	
Barranquilla, Granabastos	2.250	2.300	2.268	-		Cúcuta, Cenabastos	3.200	3.520	3.373	-	
Cali, La Floresta	2.200	2.300	2.233	+		Cúcuta, La Nueva Sexta	2.920	3.400	3.173	-	
Cali, Santa Helena	2.000	2.200	2.133	=		Medellín, Central Mayorista de Antioquia	4.000	4.216	4.114	++	
Cali, Siloé	2.200	2.300	2.267	=		Medellín, Plaza Minorista "José María Villa"	3.360	3.520	3.460	+	
Cartagena, Bazurto	2.575	2.625	2.608	=		Montería, Mercado del Sur	3.600	3.800	3.725	=	
Medellín, Central Mayorista de Antioquia	1.900	2.100	2.025	-		Villavicencio, CAV	3.500	4.652	4.126	+	
Medellín, Plaza Minorista "José María Villa"	2.200	2.300	2.250	-							

TENDENCIAS

--- Variación mayor al -20 %	- Variación entre 0 % y -10 %	+	+++
-- Variación entre -10 % y -20 %	= Variación igual a 0 %	++ Variación entre 10 % y 20 %	n. d. No determinado

Cuadro 6. Mercados mayoristas. Precios de venta de huevos y lácteos 2021 (7 al 13 de agosto)

Productos y mercados	Pesos por kilogramo				Tendencia	Productos y mercados	Pesos por kilogramo				Tendencia
	Mínimo	Máximo	Medio				Mínimo	Máximo	Medio		
Huevo blanco A						Huevo rojo A (continuación)					
Buenaventura (Valle del Cauca)	483	500	494	-		Sincelejo, Nuevo Mercado	327	333	329	-	
Cartago (Valle del Cauca)	367	400	383	-		Tuluá (Valle del Cauca)	310	333	320	-	
Manizales, Centro Galerías	373	377	374	-		Valledupar, Mercado Nuevo	350	377	360	=	
Medellín, Central Mayorista de Antioquia	370	380	375	+		Villavicencio, CAV	310	350	327	-	
Medellín, Plaza Minorista "José María Villa"	360	370	368	-							
Pereira, La 41	367	367	367	-		Huevo rojo AA					
						Armenia, Mercar	430	450	443	-	
Huevo blanco AA						Bogotá, D.C., Corabastos	360	370	367	-	
Cartago (Valle del Cauca)	400	433	417	-		Bogotá, D.C., Paloquemao	410	420	413	-	
Cúcuta, La Nueva Sexta	350	361	354	-		Bogotá, D.C., Plaza Las Flores	450	450	450	=	
Manizales, Centro Galerías	393	400	396	-		Cali, Galería Alameda	433	450	439	-	
Medellín, Central Mayorista de Antioquia	385	400	390	+		Cali, La Floresta	417	433	422	-	
Medellín, Plaza Minorista "José María Villa"	380	390	388	-		Cali, Santa Helena	433	447	438	-	
Pereira, La 41	400	400	400	-		Cali, Siloé	433	450	439	-	
						Cartagena, Bazurto	400	433	417	-	
Huevo blanco B						Cartago (Valle del Cauca)	400	433	417	-	
Cartago (Valle del Cauca)	367	383	372	-		Cúcuta, Cenabastos	350	367	358	-	
Medellín, Central Mayorista de Antioquia	335	345	340	=		Ibagué, Plaza La 21	350	360	353	-	
Medellín, Plaza Minorista "José María Villa"	340	350	345	-		Medellín, Central Mayorista de Antioquia	385	400	390	+	
Pereira, La 41	333	340	337	-		Medellín, Plaza Minorista "José María Villa"	380	390	388	-	
						Montería, Mercado del Sur	367	383	371	-	
Huevo blanco extra						Neiva, Surabastos	380	416	394	-	
Manizales, Centro Galerías	417	427	423	-		Palmira (Valle del Cauca)	483	500	492	+	
Medellín, Central Mayorista de Antioquia	455	485	470	+		Pamplona (Norte de Santander)	389	389	389	-	
Medellín, Plaza Minorista "José María Villa"	430	440	435	-		Pasto, El Potrerillo	283	300	296	-	
Pereira, La 41	467	467	467	=		Popayán, Plaza de mercado del barrio Bolívar	500	507	502	-	
						Tuluá (Valle del Cauca)	350	367	361	-	
Huevo rojo A						Valledupar, Mercado Nuevo	357	393	370	=	
Armenia, Mercar	400	420	413	=		Villavicencio, CAV	320	353	343	-	
Bogotá, D.C., Corabastos	350	360	353	-							
Bogotá, D.C., Paloquemao	380	400	393	-		Huevo rojo B					
Bogotá, D.C., Plaza Las Flores	400	430	418	-		Armenia, Mercar	400	410	407	=	
Bucaramanga, Centroabastos	350	357	353	-		Bogotá, D.C., Corabastos	350	350	350	-	
Cali, Santa Helena	390	400	398	-		Bogotá, D.C., Plaza Las Flores	400	400	400	-	
Cali, Siloé	400	400	400	-		Bucaramanga, Centroabastos	330	337	333	-	
Cartagena, Bazurto	367	367	367	-		Cúcuta, Cenabastos	330	333	332	n.d.	
Cartago (Valle del Cauca)	367	400	383	-		Cúcuta, La Nueva Sexta	328	339	333	-	
Cúcuta, Cenabastos	339	350	344	-		Ibagué, Plaza La 21	293	317	303	-	
Cúcuta, La Nueva Sexta	333	350	341	-		Medellín, Central Mayorista de Antioquia	335	345	340	=	
Ibagué, Plaza La 21	333	333	333	-		Medellín, Plaza Minorista "José María Villa"	340	350	345	-	
Medellín, Central Mayorista de Antioquia	370	380	375	+		Neiva, Surabastos	300	360	331	-	
Medellín, Plaza Minorista "José María Villa"	360	370	368	-		Villavicencio, CAV	300	323	313	-	
Montería, Mercado del Sur	333	350	339	-							
Neiva, Surabastos	350	383	367	-		Huevo rojo extra					
Pamplona (Norte de Santander)	375	378	376	-		Armenia, Mercar	500	510	503	=	
Pasto, El Potrerillo	267	267	267	-		Bogotá, D.C., Corabastos	420	440	433	+	
Popayán, Plaza de mercado del barrio Bolívar	433	460	449	-		Bogotá, D.C., Paloquemao	420	450	437	-	
						Bogotá, D.C., Plaza Las Flores	500	500	500	=	
						Cali, Galería Alameda	467	483	472	-	

BOLETÍN SEMANAL PRECIOS MAYORISTAS

Cuadro 6. Mercados mayoristas. Precios de venta de huevos y lácteos (continuación)
2021 (7 al 13 de agosto)

Productos y mercados	Pesos por kilogramo				Tendencia	Productos y mercados	Pesos por kilogramo				Tendencia
	Mínimo	Máximo	Medio	Precios			Mínimo	Máximo	Medio	Precios	
Huevo rojo extra (continuación)						Queso campesino (continuación)					
Cali, La Floresta	450	457	452	-		Cúcuta, Cenabastos	13.000	13.000	13.000	=	
Cali, Siloé	483	483	483	-		Florencia (Caquetá)	10.000	11.200	10.600	-	
Cúcuta, La Nueva Sexta	369	369	369	n.d.		Ibagué, Plaza La 21	9.600	10.000	9.800	=	
Ibagué, Plaza La 21	400	433	421	-		Manizales, Centro Galerías	9.600	10.000	9.867	=	
Medellín, Central Mayorista de Antioquia	455	485	470	+		Medellín, Central Mayorista de Antioquia	13.300	13.700	13.533	+	
Medellín, Plaza Minorista "José María Villa"	430	440	435	-		Montería, Mercado del Sur	11.000	11.000	11.000	=	
Neiva, Surabastos	450	450	450	-		Palmira (Valle del Cauca)	12.500	13.000	12.700	+	
Pasto, El Potrerillo	367	383	372	+		Tuluá (Valle del Cauca)	12.000	12.000	12.000	+	
Villavicencio, CAV	373	400	393	-		Villavicencio, CAV	10.000	11.400	10.850	+	
Leche en polvo						Queso Caquetá					
Armenia, Mercar	21.917	30.694	25.994	=		Cali, Galería Alameda	12.000	12.000	12.000	+	
Barranquilla, Barranquillita	30.208	30.339	30.272	+		Cali, La Floresta	12.000	13.000	12.333	+	
Barranquilla, Granabastos	30.382	30.382	30.382	-		Cali, Santa Helena	11.500	12.000	11.775	+	
Bogotá, D.C., Corabastos	29.688	30.642	30.064	n.d.		Cali, Siloé	12.000	12.000	12.000	+	
Bucaramanga, Centroabastos	28.776	33.194	31.212	=		Palmira (Valle del Cauca)	11.500	12.000	11.750	+	
Bucaramanga, Mercados del centro	31.389	31.597	31.493	=		Popayán, Plaza de mercado del barrio Bolívar	11.800	12.000	11.933	=	
Buenaventura (Valle del Cauca)	23.591	30.903	27.520	-		Tuluá (Valle del Cauca)	13.600	14.000	13.800	+++	
Cali, La Floresta	25.333	31.944	28.626	+		Queso costeño					
Cali, Santa Helena	24.444	31.250	27.879	+		Armenia, Mercar	9.440	9.520	9.467	+	
Cali, Siloé	25.333	32.118	28.596	+		Barranquilla, Barranquillita	11.000	11.000	11.000	+	
Cartagena, Bazurto	28.906	29.167	29.080	-		Barranquilla, Granabastos	11.900	12.000	11.967	++	
Cartago (Valle del Cauca)	22.267	26.910	24.506	-		Bogotá, D.C., Corabastos	13.000	13.200	13.050	+	
Cúcuta, Cenabastos	17.031	17.578	17.305	=		Bogotá, D.C., Paloquemao	14.000	15.000	14.750	++	
Medellín, Central Mayorista de Antioquia	18.083	18.417	18.229	=		Bogotá, D.C., Plaza España	13.000	13.500	13.167	-	
Medellín, Plaza Minorista "José María Villa"	18.167	18.500	18.313	+		Bogotá, D.C., Plaza Las Flores	14.000	15.000	14.700	+	
Palmira (Valle del Cauca)	24.311	30.990	27.589	+		Bucaramanga, Mercados del centro	12.000	13.000	12.500	+	
Pamplona (Norte de Santander)	17.315	17.407	17.361	-		Buenaventura (Valle del Cauca)	17.000	18.000	17.667	+	
Pereira, Mercasa	31.033	31.375	31.204	=		Cali, Galería Alameda	12.000	12.000	12.000	+	
Popayán, Plaza de mercado del barrio Bolívar	24.267	29.332	26.818	+		Cali, La Floresta	12.000	13.000	12.333	+	
Sincelejo, Nuevo Mercado	28.646	29.417	29.031	+		Cali, Santa Helena	11.500	12.000	11.775	+	
Tuluá (Valle del Cauca)	23.582	30.833	27.091	+		Cali, Siloé	12.000	12.000	12.000	+	
Valledupar, Mercado Nuevo	26.389	26.866	26.628	=		Cartagena, Bazurto	10.000	12.000	11.225	+	
Queso campesino						Cartago (Valle del Cauca)	12.400	12.800	12.600	++	
Armenia, Mercar	12.000	12.500	12.167	=		Cúcuta, Cenabastos	13.000	14.000	13.500	-	
Bogotá, D.C., Corabastos	9.000	9.600	9.200	+		Manizales, Centro Galerías	11.200	11.200	11.200	=	
Bogotá, D.C., Paloquemao	9.000	10.000	9.575	+		Medellín, Central Mayorista de Antioquia	14.500	15.000	14.667	+	
Bogotá, D.C., Plaza España	9.500	10.000	9.667	-		Medellín, Plaza Minorista "José María Villa"	11.000	11.700	11.300	=	
Bogotá, D.C., Plaza Las Flores	8.400	8.800	8.550	-		Montería, Mercado del Sur	12.000	12.000	12.000	=	
Bucaramanga, Mercados del centro	11.000	11.000	11.000	=		Palmira (Valle del Cauca)	11.500	12.000	11.750	+	
Cali, Galería Alameda	12.000	12.500	12.167	=		Santa Marta (Magdalena)	12.000	12.500	12.167	=	
Cali, La Floresta	12.000	13.000	12.667	=		Sincelejo, Nuevo Mercado	11.000	12.000	11.750	+	
Cali, Santa Helena	12.500	13.000	12.775	+		Valledupar, Mercado Nuevo	11.000	12.000	11.500	=	
Cali, Siloé	12.500	13.000	12.667	=		Villavicencio, CAV	13.000	14.000	13.500	+	

Cuadro 6. Mercados mayoristas. Precios de venta de huevos y lácteos (conclusión)
2021 (7 al 13 de agosto)

Productos y mercados	Pesos por kilogramo				Tendencia	Productos y mercados	Pesos por kilogramo				Tendencia
	Precios			Tendencia			Precios			Tendencia	
	Mínimo	Máximo	Medio				Mínimo	Máximo	Medio		
Queso cuajada						Queso doble crema					
Armenia, Mercar	9.000	9.000	9.000	=		Armenia, Mercar	13.000	13.000	13.000	+	
Bogotá, D.C., Corabastos	10.000	10.500	10.125	n.d.		Bogotá, D.C., Corabastos	11.600	11.600	11.600	+	
Bogotá, D.C., Paloquemao	9.000	10.000	9.700	+		Bogotá, D.C., Paloquemao	11.200	12.000	11.700	+	
Bogotá, D.C., Plaza Las Flores	9.400	9.600	9.550	+		Bogotá, D.C., Plaza España	11.600	12.000	11.867	+	
Bucaramanga, Mercados del centro	11.000	12.000	11.475	=		Bogotá, D.C., Plaza Las Flores	11.600	12.000	11.900	+	
Buenaventura (Valle del Cauca)	12.000	13.000	12.667	=		Bucaramanga, Mercados del centro	11.000	12.500	11.375	=	
Cali, Galería Alameda	8.200	8.400	8.333	-		Buenaventura (Valle del Cauca)	13.000	14.000	13.667	=	
Cali, La Floresta	8.500	9.000	8.767	-		Cali, Galería Alameda	12.000	12.500	12.333	+	
Cali, Santa Helena	8.500	8.800	8.675	+		Cali, La Floresta	12.000	13.000	12.500	+	
Cali, Siloé	8.700	9.000	8.833	=		Cali, Santa Helena	11.500	12.000	11.775	+	
Cartago (Valle del Cauca)	9.000	9.200	9.100	+		Cali, Siloé	11.500	12.000	11.833	=	
Cúcuta, Cenabastos	11.000	11.000	11.000	=		Cúcuta, Cenabastos	13.000	14.000	13.500	++	
Medellín, Central Mayorista de Antioquia	14.200	14.800	14.533	+		Florencia (Caquetá)	10.400	10.400	10.400	-	
Medellín, Plaza Minorista "José María Villa"	9.500	10.000	9.750	=		Ibagué, Plaza La 21	12.000	13.000	12.600	-	
Palmira (Valle del Cauca)	10.000	10.500	10.125	=		Medellín, Central Mayorista de Antioquia	14.400	15.000	14.667	+	
Popayán, Plaza de mercado del barrio Bolívar	9.500	9.600	9.567	-		Palmira (Valle del Cauca)	13.000	13.500	13.125	=	
Tuluá (Valle del Cauca)	8.400	8.400	8.400	-		Popayán, Plaza de mercado del barrio Bolívar	11.600	11.800	11.667	-	
Villavicencio, CAV	12.000	13.000	12.750	-		Tuluá (Valle del Cauca)	12.200	14.000	13.100	+	
						Villavicencio, CAV	11.000	12.400	11.950	-	

TENDENCIAS

---	-	+	+++
Variación mayor al -20 %	Variación entre 0 % y -10 %	Variación entre 0 % y 10 %	Variación mayor al 20 %
--	=	++	n. d.
Variación entre -10 % y -20 %	Variación igual a 0 %	Variación entre 10 % y 20 %	No determinado

BOLETÍN SEMANAL PRECIOS MAYORISTAS

Cuadro 7. Mercados mayoristas. Precios de venta de carnes 2021 (7 al 13 de agosto)

Productos y mercados	Pesos por kilogramo			
	Mínimo	Máximo	Medio	Tendencia
Alas de pollo con costillar				
Armenia, Mercar	9.000	9.200	9.133	=
Barranquilla, Barranquillita	6.700	6.700	6.700	+
Barranquilla, Granabastos	6.600	6.600	6.600	+
Bogotá, D.C., Frigorífico Ble Ltda.	7.400	8.000	7.667	-
Bogotá, D.C., Frigorífico Guadalupe	7.000	7.200	7.067	+
Bogotá, D.C., Plaza Las Flores	6.000	6.500	6.175	-
Buenaventura (Valle del Cauca)	8.000	8.400	8.267	-
Cali, Galería Alameda	7.400	8.000	7.600	-
Cali, Santa Helena	7.400	7.700	7.575	-
Cartagena, Bazurto	6.000	6.800	6.325	-
Florencia (Cauquetá)	9.000	9.000	9.000	-
Ibagué, Plaza La 21	7.000	7.200	7.067	-
Montería, Mercado del Sur	6.400	6.500	6.425	+
Neiva, Surabastos	6.400	7.000	6.550	=
Palmira (Valle del Cauca)	8.700	8.900	8.825	-
Sincelejo, Nuevo Mercado	6.400	6.800	6.550	=
Tuluá (Valle del Cauca)	9.000	9.000	9.000	-
Valledupar, Mercado Nuevo	5.700	5.900	5.800	=
Villavicencio, CAV	7.600	8.400	7.900	+
Alas de pollo sin costillar				
Arauca (Arauca)	7.700	8.000	7.867	+
Bogotá, D.C., Corabastos	8.000	8.200	8.067	=
Bogotá, D.C., Frigorífico Ble Ltda.	8.400	10.000	9.067	+
Bogotá, D.C., Frigorífico Guadalupe	9.000	9.400	9.133	+
Bogotá, D.C., Paloquemao	9.200	10.000	9.567	-
Bogotá, D.C., Plaza Las Flores	8.000	8.400	8.200	-
Bucaramanga, Frigoríficos	9.650	9.900	9.750	=
Cúcuta, Cenabastos	8.000	8.300	8.167	+
Medellín, Central Mayorista de Antioquia	10.500	11.200	10.875	=
Medellín, Plaza Minorista "José María Villa"	8.300	8.500	8.450	=
Carne de cerdo, brazo con hueso				
Barranquilla, Barranquillita	12.500	12.500	12.500	=
Bogotá, D.C., Frigorífico Ble Ltda.	15.500	17.000	16.433	++
Bogotá, D.C., Frigorífico Guadalupe	14.000	15.000	14.575	-
Bogotá, D.C., Paloquemao	13.000	14.800	13.933	-
Bogotá, D.C., Plaza Las Flores	14.000	15.000	14.500	++
Cartagena, Bazurto	11.500	12.000	11.750	=
Cúcuta, Cenabastos	14.000	14.000	14.000	-
Malambo (Atlántico), Carnes y carnes	14.300	14.300	14.300	+
Montería, Mercado del Sur	13.000	13.000	13.000	=
Sincelejo, Nuevo Mercado	13.000	14.000	13.250	+
Valledupar, Mercado Nuevo	13.000	14.000	13.667	=
Carne de cerdo, brazo sin hueso				
Barranquilla, Barranquillita	14.500	14.500	14.500	=
Bogotá, D.C., Frigorífico Ble Ltda.	16.500	18.000	17.433	++
Bogotá, D.C., Frigorífico Guadalupe	15.000	16.000	15.575	+
Bogotá, D.C., Paloquemao	14.000	15.800	14.933	+
Carne de cerdo, cabeza de lomo				
Bogotá, D.C., Frigorífico Ble Ltda.	16.800	18.000	17.433	++
Bogotá, D.C., Frigorífico Guadalupe	15.000	16.000	15.700	+
Bogotá, D.C., Paloquemao	15.000	15.500	15.333	+
Bogotá, D.C., Plaza Las Flores	15.000	16.000	15.500	+
Cúcuta, Cenabastos	15.000	16.000	15.333	-
Cúcuta, La Nueva Sexta	15.000	16.000	15.333	+
Ibagué, Plaza La 21	14.800	15.600	15.050	+
Villavicencio, CAV	14.000	15.000	14.475	+
Yopal (Casanare)	15.000	16.000	15.500	+
Carne de cerdo, costilla				
Barranquilla, Barranquillita	13.000	13.000	13.000	=
Bogotá, D.C., Frigorífico Ble Ltda.	18.000	19.000	18.600	++
Bogotá, D.C., Frigorífico Guadalupe	15.000	15.800	15.325	-
Bogotá, D.C., Paloquemao	16.000	16.500	16.167	+
Bogotá, D.C., Plaza Las Flores	18.000	18.500	18.167	+++
Buenaventura (Valle del Cauca)	17.000	18.000	17.667	+
Cali, Santa Helena	14.500	15.400	14.900	+
Cartagena, Bazurto	15.000	16.000	15.333	+
Cúcuta, Cenabastos	15.000	16.000	15.333	-
Cúcuta, La Nueva Sexta	16.000	16.000	16.000	+
Florencia (Cauquetá)	17.000	18.000	17.500	+
Ibagué, Plaza La 21	15.400	16.800	16.000	+
Malambo (Atlántico), Carnes y carnes	16.000	16.000	16.000	=
Manizales, Centro Galerías	15.000	16.000	15.667	=
Medellín, Central Mayorista de Antioquia	18.500	20.200	19.600	+
Medellín, Plaza Minorista "José María Villa"	17.000	19.000	18.000	-
Montería, Mercado del Sur	13.000	13.000	13.000	=
Palmira (Valle del Cauca)	14.500	16.000	15.125	+
Pasto, El Potrerillo	18.000	20.000	18.667	+
Pereira, La 41	18.000	19.000	18.333	=

Cuadro 7. Mercados mayoristas. Precios de venta de carnes (continuación)
2021 (7 al 13 de agosto)

Productos y mercados	Pesos por kilogramo				Tendencia	Productos y mercados	Pesos por kilogramo				Tendencia
	Mínimo	Máximo	Medio				Mínimo	Máximo	Medio		
Carne de cerdo, costilla (continuación)						Carne de cerdo, lomo sin hueso (continuación)					
Popayán, Plaza de mercado del barrio Bolívar	15.000	15.000	15.000	=		Cartagena, Bazurto	17.000	18.000	17.667	=	
Tuluá (Valle del Cauca)	16.000	16.500	16.167	+		Cúcuta, Cenabastos	16.000	17.000	16.333	-	
Tunja, Complejo de Servicios del Sur	16.000	16.000	16.000	=		Cúcuta, La Nueva Sexta	16.000	17.000	16.500	+	
Valledupar, Mercado Nuevo	15.000	15.000	15.000	=		Florencia (Caquetá)	20.000	21.000	20.500	++	
Villavicencio, CAV	15.000	15.500	15.125	+		Ibagué, Plaza La 21	17.000	18.000	17.250	+	
Yopal (Casanare)	15.000	16.000	15.500	+		Malambo (Atlántico), Carnes y carnes	18.000	18.000	18.000	=	
Carne de cerdo en canal						Manizales, Centro Galerías	17.000	18.000	17.333	=	
Bogotá, D.C., Frigorífico Guadalupe	10.720	11.200	10.933	-		Medellín, Central Mayorista de Antioquia	18.000	20.500	19.600	+	
Ibagué, Plaza La 21	11.200	11.360	11.260	+		Medellín, Plaza Minorista "José María Villa"	18.200	19.500	18.600	+	
Malambo (Atlántico), Carnes y carnes	10.600	10.600	10.600	=		Montería, Mercado del Sur	17.500	18.000	17.750	=	
Pereira, La 41	10.700	10.800	10.733	=		Neiva, Surabastos	15.000	16.000	15.500	-	
Popayán, Plaza de mercado del barrio Bolívar	10.400	10.600	10.533	=		Palmira (Valle del Cauca)	18.000	18.500	18.125	+	
Carne de cerdo, espinazo						Pasto, El Potrerillo	20.000	22.000	20.667	+	
Buenaventura (Valle del Cauca)	12.000	13.000	12.333	-		Pereira, La 41	19.000	19.000	19.000	=	
Cali, Santa Helena	8.300	9.000	8.700	+		Popayán, Plaza de mercado del barrio Bolívar	21.000	21.000	21.000	=	
Cúcuta, Cenabastos	4.000	4.000	4.000	=		Sincelejo, Nuevo Mercado	16.000	16.000	16.000	+	
Manizales, Centro Galerías	10.000	11.000	10.333	=		Tuluá (Valle del Cauca)	17.000	18.000	17.500	-	
Medellín, Central Mayorista de Antioquia	8.300	8.600	8.475	=		Tunja, Complejo de Servicios del Sur	17.000	18.000	17.500	-	
Medellín, Plaza Minorista "José María Villa"	7.200	7.450	7.288	+		Valledupar, Mercado Nuevo	19.000	20.000	19.333	=	
Montería, Mercado del Sur	13.500	14.000	13.875	=		Carne de cerdo, perril con hueso					
Neiva, Surabastos	4.000	5.000	4.750	+		Barranquilla, Barranquillita	14.000	14.000	14.000	=	
Palmira (Valle del Cauca)	10.000	11.000	10.500	+		Bogotá, D.C., Frigorífico Ble Ltda.	17.000	19.000	18.000	+++	
Pasto, El Potrerillo	12.000	12.000	12.000	++		Bogotá, D.C., Frigorífico Guadalupe	15.000	16.000	15.375	+	
Pereira, La 41	12.000	12.000	12.000	=		Bogotá, D.C., Plaza Las Flores	14.000	14.500	14.167	+	
Popayán, Plaza de mercado del barrio Bolívar	8.800	8.800	8.800	+		Cúcuta, Cenabastos	13.000	14.000	13.333	-	
Tuluá (Valle del Cauca)	11.000	11.000	11.000	-		Cúcuta, La Nueva Sexta	14.000	15.000	14.333	+	
Tunja, Complejo de Servicios del Sur	11.000	12.000	11.500	+		Ibagué, Plaza La 21	15.800	17.200	16.750	+	
Carne de cerdo, lomo con hueso						Malambo (Atlántico), Carnes y carnes	13.800	13.800	13.800	+	
Barranquilla, Barranquillita	12.500	12.500	12.500	=		Montería, Mercado del Sur	13.000	13.000	13.000	=	
Cartagena, Bazurto	13.000	14.000	13.333	=		Sincelejo, Nuevo Mercado	13.000	14.000	13.250	+	
Cúcuta, Cenabastos	15.000	16.000	15.333	-		Valledupar, Mercado Nuevo	14.000	14.000	14.000	=	
Cúcuta, La Nueva Sexta	15.000	16.000	15.333	+		Villavicencio, CAV	13.400	14.000	13.850	+	
Malambo (Atlántico), Carnes y carnes	14.500	14.500	14.500	+		Yopal (Casanare)	15.000	16.000	15.500	+	
Montería, Mercado del Sur	13.000	13.000	13.000	=		Carne de cerdo, perril sin hueso					
Sincelejo, Nuevo Mercado	13.000	14.000	13.250	+		Bogotá, D.C., Frigorífico Ble Ltda.	18.000	20.000	19.000	+++	
Valledupar, Mercado Nuevo	15.000	15.000	15.000	=		Bogotá, D.C., Frigorífico Guadalupe	16.000	17.000	16.375	+	
Carne de cerdo, lomo sin hueso						Bogotá, D.C., Plaza Las Flores	15.000	15.500	15.167	+	
Barranquilla, Barranquillita	16.500	16.500	16.500	=		Buenaventura (Valle del Cauca)	18.000	20.000	19.333	+	
Bogotá, D.C., Frigorífico Ble Ltda.	19.000	20.000	19.500	+		Cali, Santa Helena	16.300	16.800	16.575	+	
Bogotá, D.C., Frigorífico Guadalupe	17.000	18.000	17.700	-		Cúcuta, Cenabastos	14.000	14.500	14.333	+	
Bogotá, D.C., Paloquehao	17.000	18.000	17.500	+		Cúcuta, La Nueva Sexta	15.000	15.000	15.000	+	
Bogotá, D.C., Plaza Las Flores	19.000	20.000	19.667	+++		Ibagué, Plaza La 21	16.000	17.800	16.700	+	
Buenaventura (Valle del Cauca)	20.000	21.000	20.667	+		Malambo (Atlántico), Carnes y carnes	16.400	16.400	16.400	+	
Cali, Santa Helena	17.900	18.300	18.050	-		Manizales, Centro Galerías	15.000	16.000	15.667	=	
						Medellín, Central Mayorista de Antioquia	16.500	18.000	17.575	+	
						Medellín, Plaza Minorista "José María Villa"	16.500	18.000	17.375	=	
						Montería, Mercado del Sur	17.000	17.000	17.000	=	

Cuadro 7. Mercados mayoristas. Precios de venta de carnes (continuación)
2021 (7 al 13 de agosto)

Productos y mercados	Pesos por kilogramo				Tendencia	Productos y mercados	Pesos por kilogramo				Tendencia
	Mínimo	Máximo	Medio				Mínimo	Máximo	Medio		
Carne de cerdo, pernil sin hueso (continuación)						Carne de res, bola de brazo (continuación)					
Palmira (Valle del Cauca)	16.000	17.000	16.375		+	Cúcuta, La Nueva Sexta	16.000	17.000	16.333		+
Pasto, El Potrerillo	20.000	20.000	20.000		+	Ibagué, Plaza La 21	18.800	20.000	19.450		+
Pereira, La 41	17.000	17.000	17.000		=	Malambo (Atlántico), Carnes y carnes	25.000	25.000	25.000		=
Popayán, Plaza de mercado del barrio Bolívar	18.000	18.000	18.000		=	Manizales, Centro Galerías	16.000	20.000	18.000		=
Sincelejo, Nuevo Mercado	16.000	16.000	16.000		+	Medellín, Central Mayorista de Antioquia	22.700	25.000	23.925		+
Tuluá (Valle del Cauca)	16.000	16.600	16.367		++	Montería, Mercado del Sur	17.000	17.500	17.175		=
Tunja, Complejo de Servicios del Sur	16.000	16.000	16.000		=	Palmira (Valle del Cauca)	21.000	22.000	21.625		-
Villavicencio, CAV	15.000	15.600	15.300		+	Pasto, El Potrerillo	18.000	20.000	19.250		=
Yopal (Casanare)	15.000	16.000	15.500		+	Pereira, La 41	20.000	22.000	21.333		=
Carne de cerdo, tocineta plancha						Carne de res, bola de pierna					
Manizales, Centro Galerías	14.000	16.000	15.000		=	Barranquilla, Barranquillita	18.500	18.600	18.533		=
Carne de cerdo, tocino barriga						Carne de res, bola de pierna					
Bogotá, D.C., Frigorífico Ble Ltda.	15.000	17.000	16.000		=	Barranquilla, Granabastos	18.300	18.400	18.325		-
Bogotá, D.C., Frigorífico Guadalupe	13.000	13.500	13.175		+	Bogotá, D.C., Frigorífico Ble Ltda.	17.800	18.000	17.950		+
Bogotá, D.C., Plaza Las Flores	15.000	16.000	15.600		++	Bogotá, D.C., Frigorífico Guadalupe	16.800	17.500	17.075		-
Ibagué, Plaza La 21	9.800	10.400	10.075		-	Bogotá, D.C., Paloquemao	17.800	19.000	18.200		-
Medellín, Central Mayorista de Antioquia	17.900	20.500	19.350		-	Buenaventura (Valle del Cauca)	24.000	25.000	24.667		+
Medellín, Plaza Minorista "José María Villa"	19.200	20.500	19.600		+	Cali, Santa Helena	22.000	23.500	22.800		+
Neiva, Surabastos	8.000	10.000	9.500		-	Cartagena, Bazurto	19.000	22.000	20.725		+
Palmira (Valle del Cauca)	15.000	16.000	15.625		+	Cúcuta, Cenabastos	17.000	18.000	17.333		=
Pereira, La 41	17.000	17.000	17.000		=	Cúcuta, La Nueva Sexta	17.000	20.000	18.333		-
Popayán, Plaza de mercado del barrio Bolívar	7.800	8.000	7.933		+	Florencia (Caquetá)	17.000	17.000	17.000		+
Tunja, Complejo de Servicios del Sur	11.000	12.000	11.500		+	Ibagué, Plaza La 21	18.800	20.000	19.450		=
Carne de cerdo, tocino papada						Carne de res, bola de pierna					
Bogotá, D.C., Frigorífico Ble Ltda.	12.000	13.000	12.500		+	Malambo (Atlántico), Carnes y carnes	25.000	25.000	25.000		=
Bogotá, D.C., Frigorífico Guadalupe	9.500	10.000	9.700		-	Manizales, Centro Galerías	20.000	22.000	20.667		=
Bogotá, D.C., Plaza Las Flores	12.000	12.500	12.167		++	Medellín, Central Mayorista de Antioquia	25.000	26.000	25.425		+
Buenaventura (Valle del Cauca)	10.000	10.000	10.000		+	Medellín, Plaza Minorista "José María Villa"	21.700	23.000	22.150		=
Cali, Santa Helena	11.000	11.700	11.300		=	Montería, Mercado del Sur	18.500	19.000	18.625		=
Cúcuta, Cenabastos	12.000	12.000	12.000		-	Neiva, Surabastos	19.000	19.000	19.000		+
Cúcuta, La Nueva Sexta	12.000	13.000	12.333		=	Palmira (Valle del Cauca)	22.000	23.000	22.375		-
Ibagué, Plaza La 21	9.600	10.000	9.850		+	Pasto, El Potrerillo	18.000	20.000	19.250		-
Manizales, Centro Galerías	11.000	14.000	12.333		=	Pereira, La 41	22.000	22.000	22.000		=
Medellín, Central Mayorista de Antioquia	12.000	14.200	13.425		+	Popayán, Plaza de mercado del barrio Bolívar	19.000	20.000	19.333		=
Medellín, Plaza Minorista "José María Villa"	12.800	13.200	13.000		=	Sincelejo, Nuevo Mercado	18.000	18.000	18.000		=
Pereira, La 41	13.000	14.000	13.333		=	Tuluá (Valle del Cauca)	22.000	23.000	22.333		-
Tuluá (Valle del Cauca)	11.000	13.000	12.000		-	Valledupar, Mercado Nuevo	23.000	23.000	23.000		=
Carne de res, bola de brazo						Carne de res, bola de pierna					
Barranquilla, Barranquillita	18.800	18.900	18.833		+	Villavicencio, CAV	18.000	19.000	18.250		=
Barranquilla, Granabastos	18.400	18.500	18.425		+	Yopal (Casanare)	18.000	18.000	18.000		=
Bogotá, D.C., Paloquemao	17.800	19.000	18.200		-	Carne de res, bota					
Buenaventura (Valle del Cauca)	22.000	23.000	22.667		=	Barranquilla, Barranquillita	18.600	18.700	18.633		+
Cali, Santa Helena	20.700	22.000	21.275		=	Barranquilla, Granabastos	18.300	18.400	18.375		=
Cartagena, Bazurto	18.000	22.000	20.633		+	Bogotá, D.C., Frigorífico Ble Ltda.	17.800	18.000	17.950		+
Cúcuta, Cenabastos	16.000	17.000	16.667		=	Bogotá, D.C., Frigorífico Guadalupe	16.800	17.500	17.075		-
						Bogotá, D.C., Paloquemao	17.800	19.000	18.200		-

Cuadro 7. Mercados mayoristas. Precios de venta de carnes (continuación)
2021 (7 al 13 de agosto)

Productos y mercados	Pesos por kilogramo				Tendencia	Productos y mercados	Pesos por kilogramo				Tendencia
	Mínimo	Máximo	Medio				Mínimo	Máximo	Medio		
Carne de res, bota (continuación)						Carne de res, centro de pierna (continuación)					
Bucaramanga, Frigoríficos	25.600	27.000	26.300	=		Ibagué, Plaza La 21	18.800	21.000	19.700	+	
Cartagena, Bazurto	18.500	21.000	19.625	=		Malambo (Atlántico), Carnes y carnes	21.100	21.100	21.100	+	
Cúcuta, Cenabastos	16.000	17.000	16.333	-		Manizales, Centro Galerías	20.000	24.000	22.000	=	
Ibagué, Plaza La 21	18.000	20.000	19.250	=		Medellín, Central Mayorista de Antioquia	25.500	26.800	26.050	+	
Malambo (Atlántico), Carnes y carnes	25.000	25.000	25.000	=		Medellín, Plaza Minorista "José María Villa"	21.000	23.800	22.700	=	
Manizales, Centro Galerías	20.000	22.000	21.333	=		Montería, Mercado del Sur	19.000	20.000	19.500	=	
Medellín, Central Mayorista de Antioquia	23.800	25.000	24.450	=		Pereira, La 41	22.000	22.000	22.000	=	
Medellín, Plaza Minorista "José María Villa"	22.500	23.000	22.800	=		Sincelejo, Nuevo Mercado	18.000	18.000	18.000	=	
Montería, Mercado del Sur	18.000	18.000	18.000	=		Valledupar, Mercado Nuevo	23.000	23.000	23.000	=	
Sincelejo, Nuevo Mercado	18.000	18.000	18.000	=		Villavicencio, CAV	18.000	19.000	18.250	=	
Valledupar, Mercado Nuevo	23.000	23.000	23.000	=		Yopal (Casanare)	18.000	18.000	18.000	=	
Villavicencio, CAV	18.000	19.000	18.250	=							
Yopal (Casanare)	18.000	18.000	18.000	=		Carne de res, chatas					
Carne de res, cadera						Barranquilla, Barranquillita	20.000	20.200	20.067	+	
Barranquilla, Barranquillita	18.500	18.600	18.567	+		Barranquilla, Granabastos	19.700	19.800	19.725	+	
Barranquilla, Granabastos	18.300	18.500	18.400	-		Bogotá, D.C., Frigorífico Ble Ltda.	24.000	26.000	25.000	+	
Bogotá, D.C., Frigorífico Ble Ltda.	17.800	18.000	17.950	+		Bogotá, D.C., Frigorífico Guadalupe	21.000	23.000	22.000	-	
Bogotá, D.C., Frigorífico Guadalupe	16.800	17.500	17.075	-		Bogotá, D.C., Paloquemao	23.000	25.000	24.000	+	
Bogotá, D.C., Paloquemao	17.800	19.000	18.200	-		Bucaramanga, Frigoríficos	44.200	44.900	44.550	=	
Bucaramanga, Frigoríficos	30.900	32.950	31.925	+		Cali, Santa Helena	27.800	29.000	28.325	=	
Buenaventura (Valle del Cauca)	24.000	24.000	24.000	=		Cartagena, Bazurto	23.000	24.000	23.333	=	
Cali, Santa Helena	21.700	23.000	22.550	-		Cúcuta, Cenabastos	22.000	24.000	22.667	-	
Cartagena, Bazurto	19.000	22.000	20.725	-		Cúcuta, La Nueva Sexta	22.000	23.000	22.667	+	
Cúcuta, Cenabastos	16.000	17.000	16.667	=		Ibagué, Plaza La 21	22.500	23.000	22.875	-	
Ibagué, Plaza La 21	18.000	20.000	19.250	-		Malambo (Atlántico), Carnes y carnes	27.200	27.200	27.200	-	
Malambo (Atlántico), Carnes y carnes	25.000	25.000	25.000	=		Medellín, Central Mayorista de Antioquia	36.600	40.000	38.275	=	
Manizales, Centro Galerías	20.000	22.000	21.333	=		Medellín, Plaza Minorista "José María Villa"	35.000	37.500	36.500	+	
Medellín, Central Mayorista de Antioquia	24.000	26.000	25.200	=		Montería, Mercado del Sur	20.000	22.000	21.000	+	
Medellín, Plaza Minorista "José María Villa"	22.500	24.000	23.125	=		Palmira (Valle del Cauca)	26.000	27.000	26.500	=	
Montería, Mercado del Sur	18.000	19.000	18.375	=		Pasto, El Potrerillo	20.000	20.000	20.000	+	
Palmira (Valle del Cauca)	22.000	23.000	22.625	-		Pereira, La 41	26.000	28.000	27.333	=	
Pasto, El Potrerillo	19.000	20.000	19.750	+		Popayán, Plaza de mercado del barrio Bolívar	22.000	22.000	22.000	=	
Pereira, La 41	22.000	23.000	22.333	=		Sincelejo, Nuevo Mercado	18.000	18.000	18.000	=	
Popayán, Plaza de mercado del barrio Bolívar	20.000	20.000	20.000	=		Tuluá (Valle del Cauca)	22.000	24.000	23.000	+++	
Sincelejo, Nuevo Mercado	18.000	18.000	18.000	=		Valledupar, Mercado Nuevo	25.000	26.000	25.333	=	
Tuluá (Valle del Cauca)	21.000	22.000	21.667	+		Villavicencio, CAV	20.000	22.000	20.500	=	
Valledupar, Mercado Nuevo	23.000	23.000	23.000	=		Yopal (Casanare)	20.000	20.000	20.000	=	
Villavicencio, CAV	18.000	19.000	18.250	=		Carne de res, cogote					
Yopal (Casanare)	18.000	18.000	18.000	=		Bogotá, D.C., Frigorífico Ble Ltda.	14.800	15.000	14.950	+	
Carne de res, centro de pierna						Bogotá, D.C., Frigorífico Guadalupe	13.800	14.500	14.075	-	
Barranquilla, Barranquillita	16.500	16.600	16.567	+		Bogotá, D.C., Paloquemao	16.000	17.000	16.500	++	
Barranquilla, Granabastos	16.400	16.500	16.425	-		Ibagué, Plaza La 21	9.600	11.000	10.350	=	
Bogotá, D.C., Frigorífico Ble Ltda.	17.800	18.000	17.950	+		Manizales, Centro Galerías	13.000	16.000	14.500	=	
Bogotá, D.C., Frigorífico Guadalupe	16.800	17.500	17.075	-		Montería, Mercado del Sur	14.000	15.000	14.750	+	
Bogotá, D.C., Paloquemao	17.800	19.000	18.200	-		Pereira, La 41	18.000	18.000	18.000	=	
Bucaramanga, Frigoríficos	29.050	29.600	29.325	=		Carne de res, costilla					
Cartagena, Bazurto	19.000	22.000	20.725	-		Barranquilla, Barranquillita	9.700	9.800	9.767	+	
Cúcuta, Cenabastos	16.000	17.000	16.333	-		Bogotá, D.C., Frigorífico Ble Ltda.	14.000	14.800	14.450	-	
Cúcuta, La Nueva Sexta	17.000	20.000	18.333	-		Bogotá, D.C., Frigorífico Guadalupe	15.000	15.500	15.225	-	

Cuadro 7. Mercados mayoristas. Precios de venta de carnes (continuación)
2021 (7 al 13 de agosto)

Productos y mercados	Pesos por kilogramo				Tendencia	Productos y mercados	Pesos por kilogramo				Tendencia
	Mínimo	Máximo	Medio				Mínimo	Máximo	Medio		
Carne de res, costilla (continuación)						Carne de res, lomo de brazo					
Bogotá, D.C., Paloquemao	14.800	16.000	15.200		++	Bogotá, D.C., Paloquemao	16.000	17.000	16.625		+
Bucaramanga, Frigoríficos	33.700	36.150	34.925		=	Cúcuta, Cenabastos	16.000	17.000	16.667		=
Buenaventura (Valle del Cauca)	15.000	17.000	16.000		-	Cúcuta, La Nueva Sexta	15.000	15.000	15.000		-
Cali, Santa Helena	11.000	12.400	11.725		-	Montería, Mercado del Sur	17.000	18.000	17.750		=
Cartagena, Bazurto	13.000	14.800	13.933		+	Pasto, El Potrerillo	18.000	20.000	19.250		+
Cúcuta, Cenabastos	12.000	13.000	12.333		=	Pereira, La 41	20.000	22.000	21.333		=
Cúcuta, La Nueva Sexta	13.000	14.000	13.667		+	Popayán, Plaza de mercado del barrio Bolívar	19.000	20.000	19.333		=
Ibagué, Plaza La 21	11.600	11.900	11.775		=	Sincelejo, Nuevo Mercado	14.000	14.000	14.000		=
Malambo (Atlántico), Carnes y carnes	14.000	14.000	14.000		=	Valledupar, Mercado Nuevo	22.000	23.000	22.667		=
Manizales, Centro Galerías	10.000	13.000	11.667		=						
Medellín, Central Mayorista de Antioquia	12.900	14.000	13.350		+	Carne de res, lomo fino					
Medellín, Plaza Minorista "José María Villa"	12.000	12.800	12.400		+	Barranquilla, Barranquillita	28.000	29.000	28.333		=
Montería, Mercado del Sur	10.000	10.500	10.125		-	Barranquilla, Granabastos	28.000	29.000	28.275		+
Pasto, El Potrerillo	15.000	16.000	15.750		+	Bogotá, D.C., Frigorífico Ble Ltda.	32.000	33.000	32.750		+
Pereira, La 41	9.000	10.000	9.333		=	Bogotá, D.C., Frigorífico Guadalupe	30.000	32.000	31.000		-
Popayán, Plaza de mercado del barrio Bolívar	12.000	12.000	12.000		+	Bogotá, D.C., Paloquemao	30.000	32.000	31.250		++
Valledupar, Mercado Nuevo	14.000	14.000	14.000		=	Bucaramanga, Frigoríficos	60.950	61.000	60.975		=
Villavicencio, CAV	14.000	14.000	14.000		=	Buenaventura (Valle del Cauca)	28.000	30.000	28.667		-
Yopal (Casanare)	12.000	12.000	12.000		=	Cartagena, Bazurto	28.000	36.000	31.667		=
						Cúcuta, Cenabastos	20.000	22.000	21.333		-
						Cúcuta, La Nueva Sexta	22.000	23.000	22.667		=
						Ibagué, Plaza La 21	30.000	32.000	30.750		=
						Malambo (Atlántico), Carnes y carnes	37.000	37.000	37.000		=
						Manizales, Centro Galerías	22.000	25.000	23.667		=
						Medellín, Central Mayorista de Antioquia	40.500	46.900	44.425		+
						Medellín, Plaza Minorista "José María Villa"	39.500	40.500	40.000		+
						Montería, Mercado del Sur	24.000	26.000	25.000		=
						Palmira (Valle del Cauca)	27.000	28.500	28.000		-
						Pasto, El Potrerillo	20.000	22.000	20.500		+
						Pereira, La 41	26.000	28.000	27.333		=
						Popayán, Plaza de mercado del barrio Bolívar	25.000	25.000	25.000		=
						Sincelejo, Nuevo Mercado	20.000	20.000	20.000		=
						Valledupar, Mercado Nuevo	26.000	28.000	27.000		=
						Villavicencio, CAV	20.000	23.000	21.750		-
						Yopal (Casanare)	20.000	21.000	20.500		=
						Carne de res molida, murillo					
						Bogotá, D.C., Frigorífico Ble Ltda.	14.000	14.800	14.325		-
						Bogotá, D.C., Frigorífico Guadalupe	13.800	14.500	14.075		-
						Bogotá, D.C., Paloquemao	15.000	16.000	15.625		++
						Cúcuta, Cenabastos	16.000	17.000	16.333		=
						Cúcuta, La Nueva Sexta	15.000	16.000	15.667		=
						Florencia (Cauquetá)	14.000	15.000	14.500		-
						Ibagué, Plaza La 21	13.600	14.200	14.000		=
						Villavicencio, CAV	15.000	16.000	15.500		+
						Yopal (Casanare)	14.000	15.000	14.500		=
						Carne de res, morrillo					
						Bogotá, D.C., Frigorífico Ble Ltda.	17.000	17.500	17.250		+
						Bogotá, D.C., Frigorífico Guadalupe	15.000	16.000	15.375		-

Cuadro 7. Mercados mayoristas. Precios de venta de carnes (continuación)
2021 (7 al 13 de agosto)

Productos y mercados	Pesos por kilogramo				Tendencia	Productos y mercados	Pesos por kilogramo				Tendencia
	Mínimo	Máximo	Medio	Precios			Mínimo	Máximo	Medio	Precios	
Carne de res, morrillo (continuación)						Carne de res, murillo (continuación)					
Bogotá, D.C., Paloquemao	17.000	18.000	17.450		+++	Bogotá, D.C., Paloquemao	15.000	16.000	15.625		-
Buenaventura (Valle del Cauca)	20.000	20.000	20.000		=	Bucaramanga, Frigoríficos	20.200	23.200	21.700		=
Cali, Santa Helena	18.000	19.000	18.475		-	Cúcuta, Cenabastos	16.000	16.000	16.000		-
Cúcuta, Cenabastos	16.000	16.000	16.000		=	Cúcuta, La Nueva Sexta	15.000	16.000	15.667		-
Cúcuta, La Nueva Sexta	16.000	18.000	17.000		+	Ibagué, Plaza La 21	14.600	15.000	14.850		=
Florencia (Caquetá)	14.000	14.000	14.000		+++	Manizales, Centro Galerías	14.000	18.000	16.000		=
Ibagué, Plaza La 21	14.600	15.800	15.100		=	Medellín, Central Mayorista de Antioquia	20.000	21.900	20.800		=
Malambo (Atlántico), Carnes y carnes	15.600	15.600	15.600		-	Montería, Mercado del Sur	14.000	14.000	14.000		=
Medellín, Central Mayorista de Antioquia	20.000	22.800	21.675		+	Neiva, Surabastos	13.000	13.000	13.000		=
Montería, Mercado del Sur	12.000	12.500	12.125		=	Villavicencio, CAV	15.000	16.000	15.250		=
Palmira (Valle del Cauca)	18.500	19.500	19.125		-	Yopal (Casanare)	14.000	15.000	14.500		=
Pasto, El Potrerillo	17.000	18.000	17.750		=						
Pereira, La 41	18.000	20.000	19.333		=	Carne de res, paletero					
Popayán, Plaza de mercado del barrio Bolívar	16.000	16.000	16.000		=	Bogotá, D.C., Paloquemao	17.000	18.000	17.450		+
Tuluá (Valle del Cauca)	17.000	18.000	17.667		-	Cúcuta, Cenabastos	15.000	15.000	15.000		-
Villavicencio, CAV	15.000	16.000	15.250		=	Cúcuta, La Nueva Sexta	15.000	16.000	15.667		=
Yopal (Casanare)	15.000	16.000	15.500		=	Ibagué, Plaza La 21	14.900	15.000	14.967		=
						Malambo (Atlántico), Carnes y carnes	15.100	15.100	15.100		-
Carne de res, muchacho						Manizales, Centro Galerías	18.000	20.000	18.667		=
Barranquilla, Barranquillita	17.800	17.900	17.867		+	Medellín, Central Mayorista de Antioquia	21.000	23.500	22.525		=
Barranquilla, Granabastos	16.600	17.000	16.875		-	Montería, Mercado del Sur	18.000	18.000	18.000		=
Bogotá, D.C., Frigorífico Ble Ltda.	19.500	21.000	20.125		+	Pereira, La 41	20.000	22.000	21.333		=
Bogotá, D.C., Frigorífico Guadalupe	18.000	20.000	19.125		-	Sincelejo, Nuevo Mercado	16.000	16.000	16.000		=
Bogotá, D.C., Paloquemao	20.000	22.000	21.250		++	Valledupar, Mercado Nuevo	19.000	19.000	19.000		=
Bucaramanga, Frigoríficos	30.100	30.300	30.200		=						
Buenaventura (Valle del Cauca)	23.000	25.000	23.667		=	Carne de res, pecho					
Cali, Santa Helena	20.000	21.500	20.775		-	Bogotá, D.C., Frigorífico Ble Ltda.	16.800	17.500	17.075		+
Cartagena, Bazurto	18.000	21.000	19.375		=	Bogotá, D.C., Frigorífico Guadalupe	16.000	16.800	16.450		+
Cúcuta, Cenabastos	18.000	19.000	18.333		=	Bogotá, D.C., Paloquemao	17.000	18.000	17.375		+
Cúcuta, La Nueva Sexta	18.000	20.000	19.333		+	Bucaramanga, Frigoríficos	21.850	24.600	23.225		n.d.
Ibagué, Plaza La 21	18.000	19.000	18.675		=	Buenaventura (Valle del Cauca)	20.000	22.000	21.333		+
Malambo (Atlántico), Carnes y carnes	23.000	23.000	23.000		-	Cali, Santa Helena	19.000	20.000	19.375		-
Manizales, Centro Galerías	20.000	24.000	22.000		=	Cúcuta, Cenabastos	15.000	16.000	15.667		-
Medellín, Central Mayorista de Antioquia	24.000	25.000	24.700		+	Cúcuta, La Nueva Sexta	17.000	17.000	17.000		+
Medellín, Plaza Minorista "José María Villa"	22.500	24.300	23.450		+	Ibagué, Plaza La 21	16.900	17.200	17.033		=
Montería, Mercado del Sur	18.000	19.000	18.500		=	Manizales, Centro Galerías	15.000	17.000	16.333		=
Palmira (Valle del Cauca)	20.000	21.500	20.750		-	Medellín, Central Mayorista de Antioquia	17.000	20.000	18.625		=
Pasto, El Potrerillo	19.000	20.000	19.750		+	Medellín, Plaza Minorista "José María Villa"	19.000	21.000	20.000		++
Pereira, La 41	22.000	22.000	22.000		=	Montería, Mercado del Sur	17.000	18.000	17.750		=
Popayán, Plaza de mercado del barrio Bolívar	20.000	20.000	20.000		=	Palmira (Valle del Cauca)	19.000	20.000	19.625		-
Sincelejo, Nuevo Mercado	18.000	18.000	18.000		=	Pasto, El Potrerillo	15.000	16.000	15.667		-
Tuluá (Valle del Cauca)	16.000	17.000	16.333		+	Pereira, La 41	18.000	19.000	18.333		=
Valledupar, Mercado Nuevo	23.000	23.000	23.000		=	Popayán, Plaza de mercado del barrio Bolívar	16.000	17.000	16.667		+
Villavicencio, CAV	18.000	19.000	18.250		=	Tuluá (Valle del Cauca)	16.000	18.000	16.667		+
Yopal (Casanare)	18.000	18.000	18.000		=	Valledupar, Mercado Nuevo	19.000	19.000	19.000		=
Carne de res, murillo						Carne de res, punta de anca					
Bogotá, D.C., Frigorífico Ble Ltda.	14.000	14.800	14.325		-	Barranquilla, Barranquillita	20.000	21.000	20.333		=
Bogotá, D.C., Frigorífico Guadalupe	13.800	14.500	14.075		-	Barranquilla, Granabastos	20.000	20.500	20.225		+
						Bogotá, D.C., Frigorífico Ble Ltda.	23.000	25.000	24.000		+

Cuadro 7. Mercados mayoristas. Precios de venta de carnes (continuación)
2021 (7 al 13 de agosto)

Productos y mercados	Pesos por kilogramo				Tendencia	Productos y mercados	Pesos por kilogramo				Tendencia
	Mínimo	Máximo	Medio				Mínimo	Máximo	Medio		
Carne de res, punta de anca (continuación)						Carne de res, sobrebarriga (continuación)					
Bogotá, D.C., Frigorífico Guadalupe	21.000	22.000	21.750	-		Villavicencio, CAV	15.000	16.000	15.250	=	
Bogotá, D.C., Paloquemao	22.000	24.000	23.250	++		Yopal (Casanare)	15.000	15.000	15.000	-	
Bucaramanga, Frigoríficos	46.100	48.000	47.050	=		Menudencias de pollo					
Buenaventura (Valle del Cauca)	30.000	30.000	30.000	+		Armenia, Mercar	8.000	8.400	8.267	=	
Cali, Santa Helena	29.000	29.700	29.400	+		Florencia (Caquetá)	3.600	4.000	3.800	-	
Cartagena, Bazurto	23.000	24.000	23.667	=		Ibagué, Plaza La 21	2.000	2.000	2.000	=	
Cúcuta, Cenabastos	20.000	22.000	21.000	-		Neiva, Surabastos	2.000	2.000	2.000	=	
Cúcuta, La Nueva Sexta	22.000	22.000	22.000	-		Pasto, El Potrerillo	1.400	1.400	1.400	=	
Ibagué, Plaza La 21	21.000	23.000	22.250	=		Popayán, Plaza de mercado del barrio Bolívar	3.000	3.000	3.000	=	
Malambo (Atlántico), Carnes y carnes	32.000	32.000	32.000	=		Villavicencio, CAV	1.600	2.000	1.850	-	
Manizales, Centro Galerías	20.000	25.000	23.000	=		Muslos de pollo con rabadilla					
Medellín, Central Mayorista de Antioquia	34.000	36.000	34.875	+		Medellín, Plaza Minorista "José María Villa"	6.300	6.800	6.525	=	
Medellín, Plaza Minorista "José María Villa"	36.500	38.500	37.200	+		Muslos de pollo sin rabadilla					
Montería, Mercado del Sur	23.500	25.000	24.125	+		Arauca (Arauca)	7.700	8.000	7.867	+	
Palmira (Valle del Cauca)	27.000	28.000	27.625	-		Bogotá, D.C., Corabastos	7.500	8.000	7.833	+	
Pasto, El Potrerillo	20.000	20.000	20.000	+		Bogotá, D.C., Frigorífico Ble Ltda.	10.000	10.900	10.467	+	
Pereira, La 41	26.000	28.000	27.333	=		Bogotá, D.C., Frigorífico Guadalupe	9.500	10.000	9.833	+	
Popayán, Plaza de mercado del barrio Bolívar	24.000	24.000	24.000	=		Bogotá, D.C., Paloquemao	10.000	12.000	11.067	+	
Sincelejo, Nuevo Mercado	18.000	18.000	18.000	=		Bogotá, D.C., Plaza Las Flores	8.000	8.300	8.125	-	
Valledupar, Mercado Nuevo	26.000	27.000	26.333	=		Bucaramanga, Frigoríficos	9.325	11.000	9.975	=	
Villavicencio, CAV	18.000	19.000	18.250	=		Medellín, Central Mayorista de Antioquia	10.950	11.550	11.125	=	
Yopal (Casanare)	20.000	20.000	20.000	=		Villavicencio, CAV	9.000	10.000	9.700	+	
Carne de res, sobrebarriga						Pechuga de pollo					
Barranquilla, Barranquillita	16.600	16.700	16.667	+		Arauca (Arauca)	10.200	10.500	10.333	+	
Barranquilla, Granabastos	15.300	15.400	15.375	=		Armenia, Mercar	9.800	10.000	9.933	+	
Bogotá, D.C., Frigorífico Ble Ltda.	16.500	17.000	16.825	+		Barranquilla, Barranquillita	11.300	11.400	11.333	+	
Bogotá, D.C., Frigorífico Guadalupe	15.800	16.800	16.275	+		Barranquilla, Granabastos	11.600	11.700	11.650	-	
Bogotá, D.C., Paloquemao	17.000	18.000	17.625	+		Bogotá, D.C., Corabastos	11.000	12.000	11.667	+	
Bucaramanga, Frigoríficos	25.500	26.400	25.950	=		Bogotá, D.C., Frigorífico Ble Ltda.	12.600	13.000	12.800	-	
Buenaventura (Valle del Cauca)	20.000	22.000	21.333	+		Bogotá, D.C., Frigorífico Guadalupe	12.800	13.000	12.867	+	
Cali, Santa Helena	19.000	20.000	19.650	+		Bogotá, D.C., Paloquemao	13.500	14.000	13.833	+	
Cartagena, Bazurto	17.500	19.000	18.125	+		Bogotá, D.C., Plaza Las Flores	11.800	12.000	11.950	+	
Cúcuta, Cenabastos	15.000	17.000	16.333	-		Bucaramanga, Frigoríficos	12.000	13.290	12.797	=	
Cúcuta, La Nueva Sexta	17.000	18.000	17.667	+		Buenaventura (Valle del Cauca)	11.000	12.000	11.667	=	
Florencia (Caquetá)	14.000	14.000	14.000	++		Cali, Galería Alameda	11.000	11.800	11.400	-	
Ibagué, Plaza La 21	16.000	17.000	16.700	=		Cali, Santa Helena	11.800	12.400	12.050	+	
Malambo (Atlántico), Carnes y carnes	21.000	21.000	21.000	=		Cartagena, Bazurto	11.000	11.200	11.050	-	
Manizales, Centro Galerías	16.000	18.000	17.333	=		Cúcuta, Cenabastos	10.500	11.000	10.750	=	
Medellín, Central Mayorista de Antioquia	19.000	21.000	20.425	=		Florencia (Caquetá)	13.400	14.000	13.700	-	
Medellín, Plaza Minorista "José María Villa"	18.000	19.000	18.500	=		Ibagué, Plaza La 21	11.000	11.500	11.300	-	
Montería, Mercado del Sur	16.500	17.000	16.875	=		Manizales, Centro Galerías	12.000	12.000	12.000	=	
Neiva, Surabastos	14.000	15.000	14.250	-		Medellín, Central Mayorista de Antioquia	13.000	13.500	13.300	-	
Palmira (Valle del Cauca)	19.500	20.500	20.000	-		Medellín, Plaza Minorista "José María Villa"	10.500	11.500	11.250	=	
Pasto, El Potrerillo	15.000	16.000	15.667	+		Montería, Mercado del Sur	11.400	11.500	11.475	+	
Pereira, La 41	20.000	20.000	20.000	=		Neiva, Surabastos	11.000	11.600	11.400	-	
Popayán, Plaza de mercado del barrio Bolívar	17.000	17.000	17.000	=		Palmira (Valle del Cauca)	12.900	13.200	13.075	-	
Sincelejo, Nuevo Mercado	14.000	14.000	14.000	=		Pasto, El Potrerillo	16.000	16.000	16.000	-	
Valledupar, Mercado Nuevo	19.000	19.000	19.000	=							

Cuadro 7. Mercados mayoristas. Precios de venta de carnes (conclusión) 2021 (7 al 13 de agosto)

Productos y mercados	Pesos por kilogramo				Tendencia	Productos y mercados	Pesos por kilogramo				Tendencia
	Mínimo	Máximo	Medio				Mínimo	Máximo	Medio		
Pechuga de pollo (continuación)						Piernas de pollo (continuación)					
Popayán, Plaza de mercado del barrio Bolívar	12.000	12.000	12.000	-		Bogotá, D.C., Frigorífico Ble Ltda.	10.600	10.800	10.733	-	
Santa Marta (Magdalena)	9.000	9.900	9.600	-		Bogotá, D.C., Frigorífico Guadalupe	9.500	10.500	10.000	+	
Sincelejo, Nuevo Mercado	11.400	12.000	11.700	+		Bogotá, D.C., Paloquemao	10.800	12.000	11.267	+	
Tuluá (Valle del Cauca)	14.000	14.600	14.200	-		Bogotá, D.C., Plaza Las Flores	8.800	9.000	8.950	+	
Valledupar, Mercado Nuevo	9.800	10.500	10.167	=		Bucaramanga, Frigoríficos	10.165	11.100	10.655	=	
Villavicencio, CAV	11.200	11.600	11.350	+		Cali, Santa Helena	7.800	8.400	8.150	-	
						Cúcuta, Cenabastos	6.300	6.800	6.550	-	
Pierna pernil con rabadilla						Manizales, Centro Galerías	6.500	6.500	6.500	=	
Arauca (Arauca)	5.900	6.200	6.033	-		Medellín, Central Mayorista de Antioquia	11.000	11.500	11.175	=	
Armenia, Mercar	7.200	8.000	7.600	-		Medellín, Plaza Minorista "José María Villa"	6.500	7.000	6.775	=	
Barranquilla, Barranquillita	5.700	5.700	5.700	+		Montería, Mercado del Sur	6.200	6.400	6.250	-	
Barranquilla, Granabastos	6.000	6.000	6.000	+		Palmira (Valle del Cauca)	9.700	10.000	9.875	+	
Bogotá, D.C., Frigorífico Guadalupe	8.400	9.200	8.733	n.d.		Popayán, Plaza de mercado del barrio Bolívar	7.600	7.600	7.600	-	
Bogotá, D.C., Paloquemao	8.000	9.000	8.600	-		Tuluá (Valle del Cauca)	9.000	10.000	9.667	+	
Bogotá, D.C., Plaza Las Flores	7.900	8.000	7.967	+		Villavicencio, CAV	9.000	10.000	9.700	+	
Bucaramanga, Frigoríficos	7.455	7.750	7.568	=		Pollo entero congelado sin vísceras					
Buenaventura (Valle del Cauca)	8.000	8.400	8.133	-		Arauca (Arauca)	8.000	8.200	8.067	=	
Cali, Galería Alameda	6.400	6.800	6.667	-		Barranquilla, Barranquillita	7.600	7.600	7.600	+	
Cali, Santa Helena	6.400	6.600	6.500	-		Barranquilla, Granabastos	7.500	7.600	7.550	+	
Cartagena, Bazurto	5.800	6.200	6.067	-		Cali, Galería Alameda	9.000	9.400	9.133	+	
Cúcuta, Cenabastos	5.700	6.500	6.100	+		Cali, Santa Helena	10.000	10.600	10.250	+	
Florencia (Caquetá)	9.000	9.000	9.000	+		Cartagena, Bazurto	7.800	8.400	7.975	-	
Ibagué, Plaza La 21	7.000	7.200	7.067	-		Medellín, Central Mayorista de Antioquia	9.800	10.200	10.000	=	
Medellín, Central Mayorista de Antioquia	8.000	8.500	8.275	=		Medellín, Plaza Minorista "José María Villa"	8.000	8.500	8.225	=	
Medellín, Plaza Minorista "José María Villa"	7.000	7.200	7.150	+		Montería, Mercado del Sur	7.400	7.600	7.500	-	
Montería, Mercado del Sur	5.500	5.600	5.575	-		Popayán, Plaza de mercado del barrio Bolívar	9.600	10.000	9.733	=	
Neiva, Surabastos	7.400	8.000	7.650	+		Santa Marta (Magdalena)	8.000	8.200	8.067	=	
Palmira (Valle del Cauca)	8.900	9.200	9.075	-		Valledupar, Mercado Nuevo	7.000	7.900	7.500	=	
Pasto, El Potrerillo	8.000	9.000	8.333	-		Pollo entero fresco sin vísceras					
Santa Marta (Magdalena)	4.000	4.200	4.133	=		Armenia, Mercar	9.200	9.400	9.267	+	
Sincelejo, Nuevo Mercado	6.400	6.800	6.600	+		Bogotá, D.C., Corabastos	8.500	8.800	8.633	+	
Tuluá (Valle del Cauca)	10.000	11.000	10.667	=		Bogotá, D.C., Frigorífico Ble Ltda.	9.000	9.600	9.367	+	
Valledupar, Mercado Nuevo	4.600	5.300	4.917	=		Bogotá, D.C., Frigorífico Guadalupe	9.000	9.000	9.000	+	
Villavicencio, CAV	8.000	8.800	8.350	+		Bogotá, D.C., Paloquemao	10.600	11.500	10.967	+	
Pierna pernil sin rabadilla						Bogotá, D.C., Plaza Las Flores	8.300	9.000	8.600	+	
Bogotá, D.C., Corabastos	8.000	8.800	8.433	n.d.		Cúcuta, Cenabastos	8.100	8.300	8.200	=	
Bogotá, D.C., Frigorífico Ble Ltda.	10.000	10.500	10.300	+		Ibagué, Plaza La 21	8.000	8.400	8.200	-	
Bogotá, D.C., Frigorífico Guadalupe	9.500	10.500	9.833	+		Palmira (Valle del Cauca)	9.600	9.900	9.800	-	
Bogotá, D.C., Paloquemao	11.000	12.500	11.833	+		Pasto, El Potrerillo	9.000	9.000	9.000	-	
Bogotá, D.C., Plaza Las Flores	8.800	9.000	8.950	+		Sincelejo, Nuevo Mercado	8.600	9.000	8.800	+	
Bucaramanga, Frigoríficos	8.800	10.000	9.332	=		Tuluá (Valle del Cauca)	11.000	12.000	11.667	-	
Piernas de pollo						Villavicencio, CAV	8.200	9.000	8.600	-	
Armenia, Mercar	8.800	9.000	8.867	=		Rabadillas de pollo					
Bogotá, D.C., Corabastos	8.800	9.200	9.000	n.d.		Manizales, Centro Galerías	2.800	3.000	2.900	=	

TENDENCIAS

---	-	+	+++
Variación mayor al -20 %	Variación entre 0 % y -10 %	Variación entre 0 % y 10 %	Variación mayor al 20 %
--	=	++	n. d.
Variación entre -10 % y -20 %	Variación igual a 0 %	Variación entre 10 % y 20 %	No determinado

BOLETÍN SEMANAL PRECIOS MAYORISTAS

Cuadro 8. Mercados mayoristas. Precios de venta de pescados 2021 (7 al 13 de agosto)

Productos y mercados	Pesos por kilogramo			
	Mínimo	Máximo	Medio	Tendencia
Almejas con concha				
Cali, Galería Alameda	8.000	8.200	8.067	+
Cali, Santa Helena	6.000	7.300	6.767	-
Medellín, Central Mayorista de Antioquia	7.600	7.800	7.700	=
Almejas sin concha				
Cali, Galería Alameda	16.000	18.000	17.000	+
Medellín, Central Mayorista de Antioquia	22.000	22.600	22.200	=
Palmira (Valle del Cauca)	16.000	17.500	16.750	-
Bagre rayado en postas congelado				
Armenia, Mercar	26.000	26.000	26.000	=
Bogotá, D.C., Paloquemao	26.000	26.000	26.000	+
Medellín, Central Mayorista de Antioquia	25.000	26.000	25.500	=
Tunja, Complejo de Servicios del Sur	25.000	28.000	26.333	n.d.
Villavicencio, CAV	20.000	24.000	22.333	-
Bagre rayado entero congelado				
Bogotá, D.C., Plaza Las Flores	16.800	16.800	16.800	-
Cali, Galería Alameda	24.000	28.000	26.333	=
Cali, Santa Helena	25.000	27.000	26.000	-
Medellín, Central Mayorista de Antioquia	22.000	24.000	23.333	=
Pereira, Mercasa	25.000	26.500	25.667	+
Popayán, Plaza de mercado del barrio Bolívar	23.000	24.000	23.333	+
Bagre rayado entero fresco				
Bogotá, D.C., Paloquemao	26.000	27.000	26.333	+
Bucaramanga, Centroabastos	18.000	18.400	18.120	+
Cúcuta, La Nueva Sexta	19.000	22.000	20.167	=
Florencia (Caquetá)	21.000	22.000	21.500	=
Ibagué, Plaza La 21	16.000	16.800	16.267	=
Montería, Mercado del Sur	16.000	17.000	16.500	-
Neiva, Surabastos	16.000	18.000	17.000	n.d.
Valledupar, Mercado Nuevo	22.000	23.000	22.667	-
Basa, entero congelado importado				
Barranquilla, Barranquillita	8.800	8.900	8.867	+
Bogotá, D.C., Corabastos	9.000	9.800	9.375	=
Bogotá, D.C., Paloquemao	10.000	10.500	10.167	-
Bogotá, D.C., Plaza Las Flores	7.000	7.500	7.300	-
Bucaramanga, Centroabastos	8.000	8.500	8.250	+
Cali, Galería Alameda	9.000	9.500	9.167	=
Cali, Santa Helena	8.000	8.500	8.267	+
Cúcuta, La Nueva Sexta	9.000	9.000	9.000	+
Medellín, Central Mayorista de Antioquia	8.600	9.000	8.900	=
Palmira (Valle del Cauca)	9.000	9.500	9.250	++
Popayán, Plaza de mercado del barrio Bolívar	12.000	12.200	12.067	+
Villavicencio, CAV	9.000	9.500	9.167	+
Basa, filete congelado importado				
Bogotá, D.C., Corabastos	10.000	11.000	10.375	-

Productos y mercados	Pesos por kilogramo			
	Mínimo	Máximo	Medio	Tendencia
Basa, filete congelado importado (continuación)				
Bogotá, D.C., Paloquemao	12.000	12.000	12.000	=
Cali, Galería Alameda	10.000	11.000	10.500	=
Cali, Santa Helena	10.400	11.500	10.967	=
Medellín, Central Mayorista de Antioquia	13.000	14.000	13.250	+
Palmira (Valle del Cauca)	10.500	12.000	11.000	+
Blanquillo entero fresco				
Valledupar, Mercado Nuevo	18.000	20.000	19.000	+
Bocachico criollo fresco				
Arauca (Arauca)	11.000	12.000	11.333	+
Montería, Mercado del Sur	15.000	17.000	15.750	-
Valledupar, Mercado Nuevo	20.000	24.000	22.333	-
Villavicencio, CAV	13.000	14.000	13.500	n.d.
Bocachico importado congelado				
Armenia, Mercar	10.000	10.000	10.000	-
Barranquilla, Barranquillita	10.000	10.200	10.067	+
Bogotá, D.C., Plaza Las Flores	10.000	10.500	10.167	+
Cali, Galería Alameda	10.000	11.800	11.100	+
Cali, Santa Helena	9.000	10.000	9.400	+
Cartagena, Bazurto	8.500	8.800	8.713	-
Cúcuta, La Nueva Sexta	13.000	14.000	13.167	+
Manizales, Centro Galerías	9.000	9.500	9.250	=
Medellín, Central Mayorista de Antioquia	12.000	13.500	12.750	+
Montería, Mercado del Sur	10.000	10.000	10.000	=
Palmira (Valle del Cauca)	8.250	9.000	8.563	-
Pereira, Mercasa	9.800	10.500	10.267	+
Popayán, Plaza de mercado del barrio Bolívar	8.500	8.600	8.567	+
Santa Marta (Magdalena)	9.000	9.500	9.167	=
Sincelejo, Nuevo Mercado	9.000	9.000	9.000	-
Tuluá (Valle del Cauca)	12.000	12.000	12.000	+
Valledupar, Mercado Nuevo	9.000	10.000	9.500	=
Cachama de cultivo fresca				
Arauca (Arauca)	11.000	11.000	11.000	=
Bogotá, D.C., Plaza Las Flores	8.000	8.000	8.000	+
Bucaramanga, Centroabastos	8.800	9.600	9.175	+
Cúcuta, La Nueva Sexta	9.000	9.500	9.250	+
Ibagué, Plaza La 21	8.000	8.800	8.400	=
Medellín, Central Mayorista de Antioquia	10.400	12.000	11.133	=
Montería, Mercado del Sur	8.500	9.000	8.675	-
Neiva, Surabastos	8.000	10.000	9.000	+
Villavicencio, CAV	8.300	9.000	8.700	+
Yopal (Casanare)	8.000	8.000	8.000	-
Calamar anillos				
Bogotá, D.C., Corabastos	27.000	28.000	27.250	n.d.
Bogotá, D.C., Paloquemao	26.000	27.000	26.333	-
Cali, Galería Alameda	17.000	21.600	18.867	+

Cuadro 8. Mercados mayoristas. Precios de venta de pescados (continuación)
2021 (7 al 13 de agosto)

Productos y mercados	Pesos por kilogramo				Tendencia	Productos y mercados	Pesos por kilogramo				Tendencia
	Mínimo	Máximo	Medio				Mínimo	Máximo	Medio		
Calamar anillos (continuación)						Merluza, filete importado					
Cali, Santa Helena	23.000	24.000	23.333		+	Cali, Galería Alameda	12.000	13.000	12.667		-
Medellín, Central Mayorista de Antioquia	30.000	33.000	32.000		=	Cali, Santa Helena	11.000	12.000	11.533		+
Tuluá (Valle del Cauca)	19.000	20.000	19.500		+	Medellín, Central Mayorista de Antioquia	18.000	20.000	19.000		+
						Palmira (Valle del Cauca)	12.000	13.500	12.750		+
Calamar blanco entero						Merluza, filete nacional					
Bogotá, D.C., Corabastos	11.500	12.000	11.833		-	Bogotá, D.C., Corabastos	32.000	35.000	34.000		=
Bogotá, D.C., Paloquemao	13.000	14.000	13.667		-	Bogotá, D.C., Paloquemao	34.000	36.000	35.000		-
Cali, Galería Alameda	14.000	16.400	15.467		-	Cali, Galería Alameda	35.000	36.000	35.667		=
Cali, Santa Helena	12.000	13.400	12.633		+	Cali, Santa Helena	30.000	32.000	31.333		=
Palmira (Valle del Cauca)	12.000	13.000	12.375		-						
Tuluá (Valle del Cauca)	12.000	13.000	12.500		-	Mojarra lora entera congelada					
						Armenia, Mercar	15.000	15.000	15.000		=
Calamar morado entero						Barranquilla, Barranquillita	9.900	10.000	9.933		+
Tuluá (Valle del Cauca)	17.000	18.000	17.500		+	Mojarra lora entera fresca					
						Barranquilla, Barranquillita	9.000	9.100	9.033		+
Camarón tigre precocido seco						Montería, Mercado del Sur	9.000	9.000	9.000		-
Bogotá, D.C., Paloquemao	33.000	34.000	33.667		-	Sincelejo, Nuevo Mercado	8.500	8.500	8.500		=
Cali, Galería Alameda	30.000	31.600	30.533		+	Valledupar, Mercado Nuevo	10.000	10.000	10.000		+
Cali, Santa Helena	29.600	32.000	30.867		+						
Medellín, Central Mayorista de Antioquia	36.000	38.000	36.500		=	Nicuro fresco					
Popayán, Plaza de mercado del barrio Bolívar	35.000	35.000	35.000		+	Bogotá, D.C., Plaza Las Flores	8.000	8.640	8.213		-
Tuluá (Valle del Cauca)	26.000	27.000	26.500		-	Tunja, Complejo de Servicios del Sur	13.000	14.000	13.667		+
						Palmitos de mar					
Camarón titi precocido seco						Bogotá, D.C., Corabastos	11.000	12.000	11.667		-
Armenia, Mercar	34.000	35.000	34.500		=	Bogotá, D.C., Paloquemao	13.000	14.000	13.667		+
Bogotá, D.C., Corabastos	29.000	30.000	29.667		n.d.	Medellín, Central Mayorista de Antioquia	13.000	14.000	13.500		=
Bogotá, D.C., Paloquemao	28.000	29.000	28.333		-	Pargo rojo entera congelado					
Popayán, Plaza de mercado del barrio Bolívar	17.000	18.000	17.333		=	Armenia, Mercar	22.000	22.000	22.000		=
						Bogotá, D.C., Corabastos	34.000	36.000	34.750		-
Cazuela de mariscos (paquete)						Cali, Galería Alameda	24.000	26.000	25.333		=
Bogotá, D.C., Corabastos	11.000	12.000	11.750		+	Cali, Santa Helena	23.000	24.000	23.667		+
Bogotá, D.C., Paloquemao	12.000	13.000	12.333		-	Medellín, Central Mayorista de Antioquia	34.000	38.000	36.000		-
Medellín, Central Mayorista de Antioquia	18.000	20.000	18.500		=	Tuluá (Valle del Cauca)	20.000	22.000	21.000		-
						Pargo rojo platero					
Corvina, filete congelado nacional						Buenaventura (Valle del Cauca)	26.000	28.000	26.667		+
Buenaventura (Valle del Cauca)	42.000	44.800	43.267		-	Popayán, Plaza de mercado del barrio Bolívar	18.000	19.000	18.667		+
Cali, Galería Alameda	37.000	40.000	38.333		+	Pescado cabezas					
						Bogotá, D.C., Paloquemao	10.000	10.000	10.000		+
Langostino U12						Cali, Galería Alameda	5.500	6.000	5.833		+
Bogotá, D.C., Paloquemao	68.000	71.000	69.667		-	Cali, Santa Helena	5.700	6.000	5.900		+
Cali, Galería Alameda	60.000	70.000	65.000		-	Palmira (Valle del Cauca)	8.000	8.000	8.000		+++
Medellín, Central Mayorista de Antioquia	88.000	92.000	90.000		=	Pereira, Mercasa	3.500	4.000	3.733		+
						Popayán, Plaza de mercado del barrio Bolívar	5.200	5.400	5.333		=
Langostino 16-20						Róbalo, filete congelado					
Buenaventura (Valle del Cauca)	48.000	50.000	49.333		=	Medellín, Central Mayorista de Antioquia	36.000	40.000	38.000		+
Cali, Santa Helena	52.000	53.000	52.333		+						
Medellín, Central Mayorista de Antioquia	62.000	64.000	62.750		=						

BOLETÍN SEMANAL PRECIOS MAYORISTAS

Cuadro 8. Mercados mayoristas. Precios de venta de pescados (conclusión)
2021 (7 al 13 de agosto)

Productos y mercados	Pesos por kilogramo			
	Mínimo	Máximo	Medio	Tendencia
Salmón, filete congelado				
Armenia, Mercar	36.800	39.000	37.900	=
Bogotá, D.C., Corabastos	44.000	46.000	45.250	+
Bogotá, D.C., Paloquemao	45.000	46.000	45.667	-
Cali, Galería Alameda	44.000	47.000	45.333	+
Cali, Santa Helena	44.000	45.000	44.333	+
Medellín, Central Mayorista de Antioquia	46.000	50.000	48.000	+
Palmira (Valle del Cauca)	42.000	43.000	42.375	+
Popayán, Plaza de mercado del barrio Bolívar	35.000	36.400	35.467	+
Sierra entera congelada				
Armenia, Mercar	18.600	19.000	18.800	=
Bogotá, D.C., Corabastos	16.000	18.000	17.333	+
Bogotá, D.C., Paloquemao	20.000	21.000	20.333	+
Bogotá, D.C., Plaza Las Flores	15.500	16.000	15.767	+
Buenaventura (Valle del Cauca)	14.000	14.000	14.000	-
Cali, Galería Alameda	17.000	19.000	18.000	+
Cali, Santa Helena	17.500	18.400	17.833	+
Medellín, Central Mayorista de Antioquia	20.000	22.000	21.500	=
Palmira (Valle del Cauca)	16.800	17.500	17.075	+
Pereira, Mercasa	17.000	18.000	17.483	-
Santa Marta (Magdalena)	14.000	14.000	14.000	=
Tilapia, filete congelado				
Bogotá, D.C., Corabastos	17.000	18.000	17.250	+
Cali, Galería Alameda	16.000	17.000	16.333	-
Cali, Santa Helena	16.000	17.000	16.500	=
Medellín, Central Mayorista de Antioquia	16.000	18.000	17.000	=
Palmira (Valle del Cauca)	15.500	16.500	16.000	+
Popayán, Plaza de mercado del barrio Bolívar	16.000	16.000	16.000	+
Tuluá (Valle del Cauca)	15.500	16.000	15.750	+
Tilapia, lomitos				
Medellín, Central Mayorista de Antioquia	9.000	10.000	9.500	=
Tilapia roja entera congelada				
Barranquilla, Barranquillita	16.000	16.000	16.000	+
Cali, Galería Alameda	14.000	14.400	14.133	=
Cali, Santa Helena	14.000	15.000	14.500	+
Cartagena, Bazurto	9.500	9.500	9.500	n.d.
Medellín, Central Mayorista de Antioquia	14.000	15.000	14.250	=
Palmira (Valle del Cauca)	12.800	13.500	13.200	-
Tilapia roja entera congelada (continuación)				
Pasto, El Potrerillo	13.000	14.000	13.500	+
Pereira, Mercasa	13.000	14.000	13.567	-
Popayán, Plaza de mercado del barrio Bolívar	13.000	14.000	13.667	-
Tuluá (Valle del Cauca)	15.000	15.000	15.000	=
Tilapia roja entera fresca				
Arauca (Arauca)	12.000	13.000	12.333	=
Barranquilla, Barranquillita	10.600	10.700	10.633	+
Bogotá, D.C., Paloquemao	12.000	12.000	12.000	-
Bogotá, D.C., Plaza Las Flores	8.400	8.800	8.667	-
Bucaramanga, Centroabastos	10.000	10.800	10.430	+
Cúcuta, La Nueva Sexta	11.000	11.000	11.000	+
Florencia (Cauquetá)	11.000	11.500	11.250	-
Ibagué, Plaza La 21	9.200	9.600	9.413	+
Montería, Mercado del Sur	10.000	10.000	10.000	=
Neiva, Surabastos	8.800	10.000	9.200	=
Tunja, Complejo de Servicios del Sur	13.000	13.000	13.000	+
Valledupar, Mercado Nuevo	11.000	12.000	11.667	+
Villavicencio, CAV	10.800	11.000	10.950	+
Yopal (Casanare)	9.500	10.000	9.833	+
Toyo blanco, filete congelado				
Cali, Santa Helena	13.500	15.000	14.167	+
Palmira (Valle del Cauca)	12.000	13.000	12.375	n.d.
Popayán, Plaza de mercado del barrio Bolívar	12.000	12.000	12.000	=
Tuluá (Valle del Cauca)	15.500	16.000	15.750	=
Trucha en corte mariposa				
Bogotá, D.C., Paloquemao	20.000	21.000	20.333	-
Bogotá, D.C., Plaza Las Flores	19.000	19.800	19.267	=
Cali, Galería Alameda	17.000	22.000	19.667	-
Cali, Santa Helena	20.000	22.000	21.267	+
Manizales, Centro Galerías	19.500	20.000	19.750	=
Medellín, Central Mayorista de Antioquia	22.000	24.000	23.000	=
Palmira (Valle del Cauca)	17.500	18.000	17.875	+
Pereira, Mercasa	20.000	22.000	20.833	+
Popayán, Plaza de mercado del barrio Bolívar	17.000	18.000	17.333	+
Trucha entera fresca				
Pasto, El Potrerillo	14.000	14.000	14.000	=

TENDENCIAS

---	-	+	+++
Variación mayor al -20 %	Variación entre 0 % y -10 %	Variación entre 0 % y 10 %	Variación mayor al 20 %
--	=	++	n. d.
Variación entre -10 % y -20 %	Variación igual a 0 %	Variación entre 10 % y 20 %	No determinado

Cuadro 9. Mercados mayoristas. Precios de venta de productos procesados 2021 (7 al 13 de agosto)

Productos y mercados	Pesos por kilogramo				Tendencia	Productos y mercados	Pesos por kilogramo				Tendencia
	Mínimo	Máximo	Medio				Mínimo	Máximo	Medio		
Aceite girasol						Avena en hojuelas					
Barranquilla, Barranquillita	13.233	13.558	13.389		+	Armenia, Mercar	7.250	7.625	7.438		-
Barranquilla, Granabastos	13.250	13.500	13.375		=	Bogotá, D.C., Corabastos	8.189	8.333	8.259		-
Cartagena, Bazurto	11.852	12.593	12.099		+	Bogotá, D.C., Paloquemao	8.230	9.033	8.704		-
Medellín, Central Mayorista de Antioquia	13.333	14.167	13.854		-	Bogotá, D.C., Plaza España	8.256	8.503	8.398		+
Montería, Mercado del Sur	12.222	12.546	12.396		+	Bucaramanga, Centroabastos	7.840	8.333	8.134		+
Santa Marta (Magdalena)	8.148	8.389	8.259		=	Bucaramanga, Mercados del centro	8.025	8.951	8.402		+
Sincelejo, Nuevo Mercado	10.150	10.667	10.404		=	Cali, La Floresta	10.000	10.208	10.069		+
Valledupar, Mercado Nuevo	12.083	12.500	12.306		=	Cali, Santa Helena	9.375	9.583	9.479		+
						Cali, Siloé	9.583	9.896	9.688		=
Aceite soya						Cartago (Valle del Cauca)	8.854	8.958	8.889		-
Bogotá, D.C., Corabastos	7.550	7.833	7.679		+	Cúcuta, Cenabastos	7.716	7.922	7.853		+
Bogotá, D.C., Paloquemao	8.000	8.600	8.367		+	Cúcuta, La Nueva Sexta	8.025	8.025	8.025		+
Bogotá, D.C., Plaza España	7.721	7.838	7.769		-	Ibagué, Plaza La 21	8.218	9.722	8.827		-
Bogotá, D.C., Plaza Las Flores	7.333	7.667	7.511		+	Medellín, Central Mayorista de Antioquia	8.750	8.958	8.828		-
						Medellín, Plaza Minorista "José María Villa"	9.000	9.219	9.070		=
Aceite vegetal mezcla						Neiva, Surabastos	8.333	9.218	8.771		-
Armenia, Mercar	6.875	7.375	7.125		-	Palmira (Valle del Cauca)	9.448	9.771	9.617		-
Barranquilla, Barranquillita	7.008	7.125	7.056		+	Pamplona (Norte de Santander)	7.613	7.716	7.682		+
Barranquilla, Granabastos	7.150	7.250	7.202		+	Pereira, Mercasa	8.700	9.175	8.938		=
Bucaramanga, Centroabastos	7.065	7.917	7.488		+	Popayán, Plaza de mercado del barrio Bolívar	8.507	8.681	8.584		=
Bucaramanga, Mercados del centro	8.700	9.500	8.988		=	Tuluá (Valle del Cauca)	9.115	9.271	9.184		-
Buenaventura (Valle del Cauca)	8.000	8.808	8.408		-	Villavicencio, CAV	9.271	9.750	9.535		-
Cali, La Floresta	7.750	9.167	8.431		=						
Cali, Santa Helena	7.917	8.833	8.361		+	Avena molida					
Cali, Siloé	7.917	9.333	8.694		+	Barranquilla, Barranquillita	7.552	7.646	7.597		+
Cartagena, Bazurto	6.833	7.000	6.944		+	Barranquilla, Granabastos	7.396	7.813	7.664		+
Cartago (Valle del Cauca)	8.750	9.500	9.208		+	Bogotá, D.C., Corabastos	8.189	8.333	8.259		-
Cúcuta, Cenabastos	6.667	7.000	6.912		+	Bogotá, D.C., Paloquemao	8.230	9.033	8.704		-
Florencia (Caquetá)	6.917	7.750	7.333		+	Bogotá, D.C., Plaza España	8.256	8.503	8.398		+
Ibagué, Plaza La 21	7.108	7.833	7.548		+	Cali, La Floresta	9.688	10.000	9.792		+
Manizales, Centro Galerías	9.583	10.000	9.722		n.d.	Cali, Santa Helena	9.063	9.479	9.306		=
Medellín, Central Mayorista de Antioquia	7.417	7.692	7.569		-	Cali, Siloé	9.583	10.000	9.722		=
Medellín, Plaza Minorista "José María Villa"	7.500	7.917	7.729		=	Ibagué, Plaza La 21	8.218	9.722	8.827		-
Neiva, Surabastos	6.833	7.500	7.125		+	Neiva, Surabastos	8.333	9.218	8.771		-
Palmira (Valle del Cauca)	8.317	8.767	8.540		+	Palmira (Valle del Cauca)	9.448	9.771	9.617		-
Pamplona (Norte de Santander)	6.250	6.333	6.306		-	Pereira, Mercasa	8.700	9.175	8.938		=
Pasto, El Potrerillo	7.317	7.333	7.325		+	Popayán, Plaza de mercado del barrio Bolívar	8.681	8.796	8.742		=
Pereira, Mercasa	7.437	7.520	7.478		=	Sincelejo, Nuevo Mercado	8.750	9.271	8.909		-
Popayán, Plaza de mercado del barrio Bolívar	4.617	4.750	4.690		=	Tuluá (Valle del Cauca)	9.115	9.271	9.184		+
Santa Marta (Magdalena)	5.917	6.325	6.100		=	Valledupar, Mercado Nuevo	8.750	8.854	8.785		=
Tuluá (Valle del Cauca)	9.542	10.417	9.929		-	Villavicencio, CAV	9.271	9.750	9.535		-
Valledupar, Mercado Nuevo	6.833	7.167	6.944		=						
Villavicencio, CAV	7.500	8.300	7.867		=	Azúcar morena					
						Bogotá, D.C., Plaza España	3.400	3.760	3.597		+
Arveja enlatada						Cali, La Floresta	2.960	3.120	3.040		=
Medellín, Central Mayorista de Antioquia	7.205	7.543	7.362		=	Cali, Santa Helena	2.680	2.760	2.720		+
Medellín, Plaza Minorista "José María Villa"	8.681	9.028	8.854		=	Cali, Siloé	2.960	3.200	3.040		+
Pereira, Mercasa	7.549	8.317	7.933		+	Medellín, Central Mayorista de Antioquia	3.200	3.360	3.270		+
Santa Marta (Magdalena)	6.129	6.317	6.250		=	Medellín, Plaza Minorista "José María Villa"	3.320	3.400	3.370		+
Valledupar, Mercado Nuevo	7.500	7.986	7.743		=						

BOLETÍN SEMANAL PRECIOS MAYORISTAS

Cuadro 9. Mercados mayoristas. Precios de venta de productos procesados (continuación)
2021 (7 al 13 de agosto)

Productos y mercados	Pesos por kilogramo				Tendencia	Productos y mercados	Pesos por kilogramo				Tendencia
	Mínimo	Máximo	Medio	Precios			Mínimo	Máximo	Medio	Precios	
Azúcar morena (continuación)						Café instantáneo					
Pamplona (Norte de Santander)	3.440	3.480	3.460		+	Barranquilla, Barranquillita	77.377	77.598	77.459		+
Tuluá (Valle del Cauca)	3.158	3.320	3.253		-	Barranquilla, Granabastos	77.941	79.902	79.044		+
Villavicencio, CAV	3.520	3.760	3.640		-	Bogotá, D.C., Corabastos	76.765	78.382	77.533		-
Azúcar refinada						Bogotá, D.C., Plaza España	84.289	86.471	85.025		-
Barranquilla, Barranquillita	3.404	3.456	3.437		+	Buenaventura (Valle del Cauca)	91.503	94.771	93.246		-
Barranquilla, Granabastos	3.360	3.440	3.392		+	Cali, La Floresta	95.833	100.000	97.222		-
Bucaramanga, Centroabastos	3.592	3.700	3.631		-	Cali, Santa Helena	88.889	91.503	89.760		=
Cartagena, Bazurto	3.440	3.520	3.467		n.d.	Cali, Siloé	100.000	104.167	101.389		=
Cúcuta, Cenabastos	3.280	3.320	3.293		-	Cartagena, Bazurto	74.020	76.471	75.654		+
Medellín, Central Mayorista de Antioquia	3.200	3.280	3.240		+	Cartago (Valle del Cauca)	80.000	83.333	81.667		-
Montería, Mercado del Sur	3.120	3.160	3.135		-	Cúcuta, Cenabastos	75.490	76.471	75.980		+
Neiva, Surabastos	3.080	3.100	3.095		+	Florencia (Caquetá)	67.647	67.647	67.647		-
Pamplona (Norte de Santander)	3.200	3.200	3.200		-	Medellín, Central Mayorista de Antioquia	90.196	92.810	91.503		+
Pasto, El Potrerillo	2.560	2.680	2.600		+	Medellín, Plaza Minorista "José María Villa"	91.503	92.810	92.402		=
Santa Marta (Magdalena)	3.504	3.568	3.528		-	Neiva, Surabastos	70.588	77.647	75.294		+
Valledupar, Mercado Nuevo	3.360	3.400	3.387		=	Palmira (Valle del Cauca)	96.275	97.059	96.618		-
Villavicencio, CAV	3.480	3.720	3.635		+	Pamplona (Norte de Santander)	80.882	83.333	81.699		+
Azúcar sulfitada						Popayán, Plaza de mercado del barrio Bolívar	92.288	93.203	92.767		=
Armenia, Mercar	2.680	2.760	2.720		+	Santa Marta (Magdalena)	78.824	84.118	81.789		=
Barranquilla, Barranquillita	2.990	3.016	3.005		+	Sincelejo, Nuevo Mercado	75.000	79.020	76.225		=
Barranquilla, Granabastos	3.000	3.080	3.045		+	Tuluá (Valle del Cauca)	75.359	83.660	79.586		+
Bogotá, D.C., Corabastos	3.080	3.180	3.127		n.d.	Valledupar, Mercado Nuevo	80.000	82.353	81.078		=
Bogotá, D.C., Plaza España	3.298	3.440	3.353		-	Café molido					
Bucaramanga, Centroabastos	3.298	3.400	3.333		=	Armenia, Mercar	16.800	17.000	16.900		-
Bucaramanga, Mercados del centro	3.320	3.400	3.360		-	Barranquilla, Barranquillita	17.292	17.408	17.336		+
Buenaventura (Valle del Cauca)	2.940	3.000	2.970		=	Barranquilla, Granabastos	16.500	16.667	16.583		+
Cali, La Floresta	2.800	3.000	2.900		+	Bogotá, D.C., Corabastos	16.333	16.500	16.450		+
Cali, Santa Helena	2.760	2.820	2.793		+	Bogotá, D.C., Paloquemao	17.667	18.667	18.222		-
Cali, Siloé	2.900	2.940	2.913		+	Bogotá, D.C., Plaza España	16.446	17.600	16.866		n.d.
Cartagena, Bazurto	3.040	3.080	3.067		-	Bucaramanga, Centroabastos	17.250	18.400	17.783		=
Cartago (Valle del Cauca)	3.100	3.200	3.153		+	Bucaramanga, Mercados del centro	17.250	17.750	17.556		=
Ibagué, Plaza La 21	3.100	3.200	3.150		+	Cali, La Floresta	16.800	17.200	17.067		+
Manizales, Centro Galerías	2.960	3.060	3.020		=	Cali, Santa Helena	16.720	16.880	16.800		+
Medellín, Central Mayorista de Antioquia	2.900	3.120	2.975		=	Cali, Siloé	16.800	17.200	16.933		+
Palmira (Valle del Cauca)	2.800	2.900	2.860		+	Cartagena, Bazurto	16.417	17.000	16.611		+
Popayán, Plaza de mercado del barrio Bolívar	2.720	2.800	2.760		+	Cartago (Valle del Cauca)	16.800	17.200	17.000		+
Santa Marta (Magdalena)	2.780	2.900	2.839		-	Cúcuta, Cenabastos	17.083	17.750	17.333		-
Sincelejo, Nuevo Mercado	3.000	3.060	3.040		-	Florencia (Caquetá)	17.800	18.600	18.200		+
Tuluá (Valle del Cauca)	2.900	3.100	3.013		-	Ibagué, Plaza La 21	18.200	19.094	18.524		+
Valledupar, Mercado Nuevo	3.000	3.100	3.033		=	Manizales, Centro Galerías	14.400	16.000	15.400		=
Villavicencio, CAV	3.200	3.240	3.220		-	Medellín, Central Mayorista de Antioquia	17.080	17.800	17.470		=
Bocadillo veleño						Montería, Mercado del Sur	16.000	16.600	16.250		=
Bogotá, D.C., Corabastos	239	247	244		+	Neiva, Surabastos	17.600	19.000	18.050		=
Bogotá, D.C., Paloquemao	292	306	301		-	Palmira (Valle del Cauca)	16.368	16.500	16.412		-
Cúcuta, Cenabastos	233	233	233		=	Popayán, Plaza de mercado del barrio Bolívar	16.488	16.736	16.595		=
Cúcuta, La Nueva Sexta	233	239	235		=	Santa Marta (Magdalena)	15.017	18.000	16.958		-
Villavicencio, CAV	236	256	244		-	Sincelejo, Nuevo Mercado	18.333	19.667	19.092		-
						Tuluá (Valle del Cauca)	16.700	17.080	16.887		-
						Valledupar, Mercado Nuevo	17.500	17.667	17.556		=
						Villavicencio, CAV	16.889	16.889	16.889		+

Cuadro 9. Mercados mayoristas. Precios de venta de productos procesados (continuación)
2021 (7 al 13 de agosto)

Productos y mercados	Pesos por kilogramo				Tendencia	Productos y mercados	Pesos por kilogramo				Tendencia
	Mínimo	Máximo	Medio	Precios			Mínimo	Máximo	Medio	Precios	
Chocolate amargo						Fécula de maíz (continuación)					
Armenia, Mercar	24.333	24.750	24.542		=	Bogotá, D.C., Corabastos	19.079	19.342	19.211		n.d.
Buenaventura (Valle del Cauca)	24.880	25.000	24.940		=	Bucaramanga, Centroabastos	18.868	21.053	20.237		=
Cali, La Floresta	25.600	25.600	25.600		+	Bucaramanga, Mercados del centro	19.474	20.526	20.132		=
Cali, Santa Helena	24.800	25.200	25.067		+	Cartagena, Bazurto	19.444	20.000	19.630		-
Cali, Siloé	25.600	25.600	25.600		+	Cúcuta, Cenabastos	20.139	20.556	20.324		-
Cartago (Valle del Cauca)	23.800	24.800	24.200		+	Cúcuta, La Nueva Sexta	20.000	20.556	20.231		-
Ibagué, Plaza La 21	23.600	25.200	24.200		=	Medellín, Central Mayorista de Antioquia	18.158	18.421	18.322		=
Manizales, Centro Galerías	24.000	25.200	24.300		=	Montería, Mercado del Sur	14.222	14.667	14.486		=
Medellín, Central Mayorista de Antioquia	22.400	22.800	22.500		=	Neiva, Surabastos	20.526	21.053	20.702		+
Medellín, Plaza Minorista "José María Villa"	22.400	23.200	22.600		=	Popayán, Plaza de mercado del barrio Bolívar	17.763	17.829	17.803		=
Palmira (Valle del Cauca)	24.800	25.200	25.050		-	Santa Marta (Magdalena)	20.000	20.278	20.208		=
Popayán, Plaza de mercado del barrio Bolívar	22.676	22.832	22.769		+						
Tuluá (Valle del Cauca)	24.000	24.640	24.320		-	Frijol enlatado					
						Medellín, Central Mayorista de Antioquia	10.345	12.124	11.280		+
						Medellín, Plaza Minorista "José María Villa"	10.632	10.776	10.722		+
Chocolate dulce						Galletas dulces redondas con crema					
Barranquilla, Barranquillita	14.640	14.730	14.687		+	Barranquilla, Barranquillita	11.299	13.384	12.335		+
Barranquilla, Granabastos	14.900	15.000	14.933		+	Barranquilla, Granabastos	12.851	13.052	12.927		+
Bogotá, D.C., Corabastos	10.792	11.000	10.885		-	Bogotá, D.C., Plaza España	13.976	14.217	14.086		+
Bogotá, D.C., Plaza España	11.302	11.573	11.403		+	Bucaramanga, Centroabastos	12.779	14.715	13.747		=
Bucaramanga, Centroabastos	10.510	11.600	11.170		=	Bucaramanga, Mercados del centro	12.717	14.888	13.803		+
Bucaramanga, Mercados del centro	11.000	11.400	11.200		+	Cartagena, Bazurto	12.361	12.500	12.407		-
Cartagena, Bazurto	15.000	15.000	15.000		=	Cúcuta, Cenabastos	14.475	14.682	14.544		-
Cúcuta, Cenabastos	11.333	11.750	11.514		-	Ibagué, Plaza La 21	13.250	13.667	13.479		+
Florencia (Caquetá)	11.600	11.800	11.700		+	Pamplona (Norte de Santander)	15.199	15.302	15.267		=
Ibagué, Plaza La 21	11.500	11.800	11.633		=	Santa Marta (Magdalena)	9.931	10.000	9.965		=
Montería, Mercado del Sur	16.000	17.000	16.375		=	Sincelejo, Nuevo Mercado	12.465	13.194	12.774		-
Neiva, Surabastos	11.400	12.000	11.750		-						
Pamplona (Norte de Santander)	11.250	11.500	11.361		+	Galletas saladas					
Santa Marta (Magdalena)	10.250	10.333	10.292		-	Armenia, Mercar	11.250	11.528	11.389		=
Sincelejo, Nuevo Mercado	14.900	15.500	15.125		-	Barranquilla, Barranquillita	8.400	8.504	8.444		+
Valledupar, Mercado Nuevo	12.000	12.000	12.000		=	Barranquilla, Granabastos	7.860	11.806	9.802		-
Villavicencio, CAV	11.875	11.900	11.888		-	Bogotá, D.C., Corabastos	10.556	11.250	10.969		+
						Bogotá, D.C., Paloquemao	10.833	11.389	11.111		-
						Bogotá, D.C., Plaza España	10.944	11.292	11.097		+
						Bucaramanga, Centroabastos	11.000	12.000	11.428		=
						Bucaramanga, Mercados del centro	10.667	11.611	11.060		=
						Buenaventura (Valle del Cauca)	11.389	11.472	11.440		+
						Cali, La Floresta	12.222	12.500	12.407		=
						Cali, Santa Helena	11.111	11.389	11.296		=
						Cali, Siloé	12.222	12.500	12.407		=
						Cartagena, Bazurto	8.523	8.712	8.586		=
						Cartago (Valle del Cauca)	11.111	11.667	11.343		+
						Cúcuta, Cenabastos	10.417	11.528	11.065		+
						Cúcuta, La Nueva Sexta	8.144	8.712	8.333		=
						Florencia (Caquetá)	11.083	11.111	11.097		-
						Ibagué, Plaza La 21	10.528	11.028	10.694		-
						Manizales, Centro Galerías	11.333	12.000	11.574		+
Chocolate instantáneo											
Medellín, Central Mayorista de Antioquia	20.742	21.100	20.914		-						
Color (bolsita)											
Ibagué, Plaza La 21	24.000	26.000	25.500		+						
Medellín, Central Mayorista de Antioquia	17.857	18.452	18.065		=						
Medellín, Plaza Minorista "José María Villa"	18.571	22.143	20.923		=						
Neiva, Surabastos	15.600	16.000	15.900		-						
Pereira, Mercasa	21.625	22.917	22.271		=						
Fécula de maíz											
Armenia, Mercar	18.981	19.753	19.367		+						
Barranquilla, Barranquillita	19.042	19.139	19.093		+						
Barranquilla, Granabastos	19.167	19.444	19.288		+						

BOLETÍN SEMANAL PRECIOS MAYORISTAS

Cuadro 9. Mercados mayoristas. Precios de venta de productos procesados (continuación)
2021 (7 al 13 de agosto)

Productos y mercados	Pesos por kilogramo				Tendencia	Productos y mercados	Pesos por kilogramo				Tendencia
	Mínimo	Máximo	Medio				Mínimo	Máximo	Medio		
Galletas saladas (continuación)						Harina de trigo (continuación)					
Medellín, Central Mayorista de Antioquia	8.503	10.639	9.491		+	Bogotá, D.C., Plaza España	2.130	2.260	2.197		+
Medellín, Plaza Minorista "José María Villa"	8.220	8.598	8.385		-	Bucaramanga, Centroabastos	2.756	2.800	2.772		=
Montería, Mercado del Sur	8.617	8.826	8.726		=	Bucaramanga, Mercados del centro	2.760	2.904	2.821		+
Neiva, Surabastos	10.556	11.667	11.233		-	Buenaventura (Valle del Cauca)	2.479	2.936	2.738		-
Palmira (Valle del Cauca)	12.278	12.500	12.385		-	Cali, La Floresta	3.440	3.600	3.547		+
Pamplona (Norte de Santander)	9.416	10.240	9.887		+	Cali, Santa Helena	3.440	3.600	3.547		+
Pasto, El Potrerillo	9.827	10.220	10.045		+	Cali, Siloé	3.600	3.680	3.653		+
Pereira, Mercasa	9.699	10.626	10.029		=	Cartagena, Bazaruto	1.900	1.940	1.927		=
Popayán, Plaza de mercado del barrio Bolívar	11.333	11.528	11.444		=	Cartago (Valle del Cauca)	2.760	2.880	2.813		+
Santa Marta (Magdalena)	8.182	11.667	9.960		=	Cúcuta, Cenabastos	2.400	2.400	2.400		+
Sincelejo, Nuevo Mercado	8.409	8.712	8.565		=	Cúcuta, La Nueva Sexta	2.300	2.350	2.317		-
Tuluá (Valle del Cauca)	10.639	11.111	10.921		-	Florencia (Cauquetá)	2.784	2.840	2.812		+
Valledupar, Mercado Nuevo	8.144	11.111	9.598		=	Ibagué, Plaza La 21	2.544	2.624	2.584		+
Villavicencio, CAV	8.920	9.545	9.186		+	Manizales, Centro Galerías	2.480	2.720	2.580		=
Gelatina						Medellín, Central Mayorista de Antioquia	2.960	3.120	3.040		=
Barranquilla, Barranquillita	23.385	23.646	23.524		+	Medellín, Plaza Minorista "José María Villa"	3.080	3.280	3.150		=
Barranquilla, Granabastos	21.354	23.438	22.578		-	Montería, Mercado del Sur	2.320	2.560	2.450		=
Bogotá, D.C., Corabastos	20.833	23.333	21.823		-	Neiva, Surabastos	2.560	2.720	2.620		+
Bogotá, D.C., Plaza España	22.500	24.167	23.516		-	Palmira (Valle del Cauca)	3.360	3.560	3.455		-
Bucaramanga, Centroabastos	21.875	23.958	23.142		-	Pamplona (Norte de Santander)	2.300	2.300	2.300		=
Bucaramanga, Mercados del centro	22.396	24.010	23.281		=	Pasto, El Potrerillo	2.080	2.160	2.120		=
Buenaventura (Valle del Cauca)	24.896	25.260	25.087		-	Pereira, Mercasa	3.050	3.240	3.163		=
Cali, La Floresta	26.042	27.083	26.736		+	Popayán, Plaza de mercado del barrio Bolívar	2.320	2.400	2.373		+
Cali, Santa Helena	25.000	26.042	25.694		=	Santa Marta (Magdalena)	1.760	1.840	1.790		=
Cali, Siloé	26.042	27.604	26.910		+	Sincelejo, Nuevo Mercado	1.900	1.940	1.925		+
Cartagena, Bazaruto	23.438	23.438	23.438		-	Tuluá (Valle del Cauca)	2.292	2.528	2.393		+
Cartago (Valle del Cauca)	23.438	23.958	23.715		-	Valledupar, Mercado Nuevo	2.167	2.167	2.167		=
Cúcuta, Cenabastos	22.396	22.917	22.569		+	Villavicencio, CAV	2.320	2.432	2.378		=
Cúcuta, La Nueva Sexta	21.875	22.396	22.135		+	Harina precocida de maíz					
Ibagué, Plaza La 21	21.875	22.917	22.431		-	Arauca (Arauca)	5.333	5.417	5.375		n.d.
Manizales, Centro Galerías	23.438	25.000	24.306		=	Armenia, Mercar	3.583	3.583	3.583		-
Medellín, Central Mayorista de Antioquia	22.500	25.000	23.659		=	Barranquilla, Barranquillita	2.683	2.758	2.722		+
Neiva, Surabastos	25.000	27.396	26.198		+	Barranquilla, Granabastos	2.667	2.917	2.760		-
Palmira (Valle del Cauca)	26.250	26.979	26.654		-	Bogotá, D.C., Paloquemao	4.000	4.167	4.072		-
Pamplona (Norte de Santander)	22.396	23.438	22.917		=	Bogotá, D.C., Plaza España	3.600	3.667	3.622		+
Pasto, El Potrerillo	21.875	22.396	22.135		+	Bucaramanga, Centroabastos	2.992	3.083	3.025		=
Pereira, Mercasa	23.208	24.250	23.729		=	Bucaramanga, Mercados del centro	3.000	3.100	3.061		=
Popayán, Plaza de mercado del barrio Bolívar	23.958	24.271	24.063		-	Buenaventura (Valle del Cauca)	3.508	3.808	3.660		-
Santa Marta (Magdalena)	23.958	25.000	24.544		=	Cali, La Floresta	4.000	4.167	4.056		-
Tuluá (Valle del Cauca)	21.458	23.750	22.865		+	Cali, Santa Helena	3.600	3.840	3.747		-
Valledupar, Mercado Nuevo	22.396	22.917	22.743		=	Cali, Siloé	3.667	3.750	3.722		=
Harina de trigo						Cartagena, Bazaruto	3.667	3.667	3.667		=
Armenia, Mercar	1.920	2.000	1.960		-	Cartago (Valle del Cauca)	3.600	3.760	3.680		=
Barranquilla, Barranquillita	1.856	1.904	1.879		+	Cúcuta, Cenabastos	2.800	2.950	2.883		-
Barranquilla, Granabastos	1.660	1.700	1.680		+	Cúcuta, La Nueva Sexta	2.850	2.850	2.850		-
Bogotá, D.C., Paloquemao	2.100	2.200	2.153		-	Ibagué, Plaza La 21	2.792	2.833	2.814		+
						Manizales, Centro Galerías	3.333	3.667	3.458		=
						Montería, Mercado del Sur	3.375	3.500	3.448		=
						Neiva, Surabastos	2.750	2.833	2.813		+
						Palmira (Valle del Cauca)	3.792	4.000	3.873		-

Cuadro 9. Mercados mayoristas. Precios de venta de productos procesados (continuación)
2021 (7 al 13 de agosto)

Productos y mercados	Pesos por kilogramo				Tendencia	Productos y mercados	Pesos por kilogramo				Tendencia
	Mínimo	Máximo	Medio				Mínimo	Máximo	Medio		
Harina precocida de maíz (continuación)						Lomitos de atún en lata					
Pamplona (Norte de Santander)	2.800	2.800	2.800	=		Armenia, Mercar	26.961	27.574	27.267	-	
Pasto, El Potrerillo	2.640	2.720	2.693	-		Barranquilla, Barranquillita	18.444	18.591	18.505	+	
Pereira, Mercasa	3.533	3.700	3.617	=		Barranquilla, Granabastos	25.521	25.651	25.564	+	
Popayán, Plaza de mercado del barrio Bolívar	2.560	2.640	2.605	+		Bogotá, D.C., Corabastos	23.529	23.775	23.627	+	
Santa Marta (Magdalena)	2.458	2.667	2.591	=		Bogotá, D.C., Plaza España	24.706	25.735	25.188	-	
Sincelejo, Nuevo Mercado	3.333	3.500	3.406	=		Bucaramanga, Centroabastos	24.877	26.176	25.351	-	
Tuluá (Valle del Cauca)	3.512	3.608	3.572	+		Bucaramanga, Mercados del centro	25.735	27.647	26.397	=	
Valledupar, Mercado Nuevo	2.583	2.667	2.611	=		Buenaventura (Valle del Cauca)	30.208	30.755	30.521	+	
Villavicencio, CAV	3.258	3.350	3.314	=		Cali, La Floresta	23.529	23.897	23.775	=	
						Cali, Santa Helena	25.735	25.980	25.899	-	
						Cali, Siloé	24.265	24.510	24.428	-	
Jugo de frutas						Cartago (Valle del Cauca)	25.123	25.735	25.384	-	
Barranquilla, Barranquillita	6.078	6.279	6.183	+		Cúcuta, Cenabastos	23.284	24.755	24.183	=	
Barranquilla, Granabastos	5.426	5.891	5.640	-		Cúcuta, La Nueva Sexta	23.529	25.000	24.265	-	
Bucaramanga, Centroabastos	6.713	7.659	7.142	+		Medellín, Central Mayorista de Antioquia	25.123	25.735	25.460	=	
Bucaramanga, Mercados del centro	6.977	7.132	7.054	+		Medellín, Plaza Minorista "José María Villa"	23.529	24.510	24.142	=	
Cartagena, Bazurto	6.822	6.822	6.822	+		Montería, Mercado del Sur	26.348	26.532	26.455	=	
Santa Marta (Magdalena)	5.891	6.047	5.969	=		Neiva, Surabastos	25.294	26.471	25.962	-	
Sincelejo, Nuevo Mercado	6.605	6.822	6.682	=		Palmira (Valle del Cauca)	26.385	26.765	26.569	-	
Valledupar, Mercado Nuevo	6.512	6.667	6.563	=		Pamplona (Norte de Santander)	23.529	23.529	23.529	=	
						Pasto, El Potrerillo	22.619	22.738	22.679	+	
						Pereira, Mercasa	25.000	26.118	25.491	=	
Jugo instantáneo (sobre)						Popayán, Plaza de mercado del barrio Bolívar	25.000	25.476	25.278	+	
Armenia, Mercar	28.611	29.167	28.889	=		Santa Marta (Magdalena)	22.059	23.529	22.672	=	
Barranquilla, Barranquillita	24.722	25.000	24.907	=		Tuluá (Valle del Cauca)	24.510	25.368	24.935	+	
Barranquilla, Granabastos	24.444	25.000	24.722	=		Villavicencio, CAV	24.706	25.037	24.914	=	
Bogotá, D.C., Corabastos	29.333	29.667	29.500	+							
Bogotá, D.C., Paloquemao	32.000	33.333	32.667	-		Maíz enlatado					
Bogotá, D.C., Plaza España	28.833	29.333	29.208	+		Medellín, Central Mayorista de Antioquia	9.983	10.147	10.048	-	
Buenaventura (Valle del Cauca)	25.000	25.556	25.185	-							
Cali, La Floresta	24.444	25.000	24.815	+		Manteca					
Cali, Santa Helena	24.444	25.000	24.722	+		Armenia, Mercar	5.133	5.320	5.227	-	
Cali, Siloé	25.000	26.389	25.926	=		Bogotá, D.C., Corabastos	5.567	5.800	5.656	n.d.	
Cartagena, Bazurto	23.333	23.611	23.519	=		Bogotá, D.C., Plaza España	6.000	6.067	6.023	+	
Cartago (Valle del Cauca)	25.000	26.389	25.463	+		Bogotá, D.C., Plaza Las Flores	6.000	6.133	6.067	+	
Ibagué, Plaza La 21	23.583	24.444	23.926	+		Buenaventura (Valle del Cauca)	5.800	5.910	5.870	+	
Medellín, Central Mayorista de Antioquia	23.611	24.444	24.097	=		Cartago (Valle del Cauca)	7.000	7.300	7.150	+	
Medellín, Plaza Minorista "José María Villa"	24.444	25.000	24.722	=		Cúcuta, Cenabastos	9.167	9.333	9.222	-	
Montería, Mercado del Sur	23.611	24.444	24.097	=		Florencia (Caquetá)	7.000	7.150	7.075	+	
Palmira (Valle del Cauca)	24.722	25.278	25.000	+		Manizales, Centro Galerías	7.500	7.600	7.533	=	
Pasto, El Potrerillo	23.611	25.000	24.444	-		Neiva, Surabastos	7.000	7.600	7.400	+	
Popayán, Plaza de mercado del barrio Bolívar	23.889	24.167	23.981	=		Palmira (Valle del Cauca)	7.140	7.400	7.230	-	
Santa Marta (Magdalena)	24.722	25.000	24.861	=		Popayán, Plaza de mercado del barrio Bolívar	5.400	5.600	5.493	=	
Sincelejo, Nuevo Mercado	23.056	23.889	23.403	=		Tuluá (Valle del Cauca)	6.750	6.770	6.760	+	
Tuluá (Valle del Cauca)	23.889	24.167	23.981	=							
Valledupar, Mercado Nuevo	23.333	23.611	23.519	=							
Villavicencio, CAV	23.889	24.444	24.167	-							

BOLETÍN SEMANAL PRECIOS MAYORISTAS

Cuadro 9. Mercados mayoristas. Precios de venta de productos procesados (continuación)
2021 (7 al 13 de agosto)

Productos y mercados	Pesos por kilogramo				Tendencia	Productos y mercados	Pesos por kilogramo				Tendencia
	Mínimo	Máximo	Medio				Mínimo	Máximo	Medio		
Margarina						Mostaza doy pack					
Armenia, Mercar	13.250	13.250	13.250	-		Barranquilla, Barranquillita	9.826	10.265	10.093	+	
Barranquilla, Barranquillita	13.250	13.417	13.333	+		Barranquilla, Granabastos	9.470	9.848	9.621	+	
Barranquilla, Granabastos	12.333	12.500	12.417	+		Pereira, Mercasa	12.592	14.050	13.082	=	
Bogotá, D.C., Corabastos	10.430	10.680	10.570	-		Sincelejo, Nuevo Mercado	9.735	10.189	9.953	-	
Bogotá, D.C., Plaza España	11.200	11.400	11.292	+		Panela cuadrada blanca					
Bucaramanga, Centroabastos	12.470	13.500	12.990	=		Barranquilla, Barranquillita	3.789	4.492	4.165	+	
Bucaramanga, Mercados del centro	12.700	13.000	12.850	=		Barranquilla, Granabastos	4.022	4.222	4.114	+	
Cali, La Floresta	18.800	19.200	19.000	=		Bucaramanga, Centroabastos	3.929	4.000	3.976	-	
Cali, Siloé	18.300	18.700	18.500	+		Bucaramanga, Mercados del centro	3.857	4.000	3.929	=	
Cartago (Valle del Cauca)	18.400	19.200	18.867	-		Cartagena, Bazurto	2.500	2.643	2.548	+	
Manizales, Centro Galerías	11.600	12.000	11.733	=		Charalá (Santander)	3.250	3.375	3.313	+	
Medellín, Central Mayorista de Antioquia	11.500	11.900	11.725	+		Güepsa (Santander)	2.900	3.100	3.013	-	
Medellín, Plaza Minorista "José María Villa"	11.200	11.600	11.450	=		Ibagué, Plaza La 21	3.444	3.472	3.465	+	
Neiva, Surabastos	8.300	9.000	8.533	-		Medellín, Central Mayorista de Antioquia	3.467	4.042	3.760	-	
Palmira (Valle del Cauca)	18.200	18.600	18.430	-		Moniquirá (Boyacá)	3.100	3.250	3.175	=	
Pamplona (Norte de Santander)	11.000	11.400	11.200	+		San Gil (Santander)	3.400	3.500	3.450	-	
Pereira, Mercasa	18.156	19.000	18.578	=		Santa Marta (Magdalena)	4.650	5.000	4.888	n.d.	
Popayán, Plaza de mercado del barrio Bolívar	18.390	18.600	18.463	=		Santana (Boyacá)	3.100	3.200	3.150	-	
Santa Marta (Magdalena)	12.500	12.667	12.542	=		Sincelejo, Nuevo Mercado	3.975	4.238	4.053	-	
Tuluá (Valle del Cauca)	18.200	19.230	18.780	-		Tunja, Complejo de Servicios del Sur	3.375	3.438	3.417	-	
Villavicencio, CAV	11.035	11.200	11.118	=		Valledupar, Mercado Nuevo	4.111	4.333	4.204	=	
						Vélez (Santander)	2.900	3.100	3.000	-	
Mayonesa doy pack						Panela cuadrada morena					
Armenia, Mercar	13.377	13.706	13.542	+		Ancuya (Nariño)	3.000	3.000	3.000	-	
Barranquilla, Barranquillita	11.694	11.931	11.829	+		Bogotá, D.C., Corabastos	3.300	3.400	3.353	-	
Barranquilla, Granabastos	11.333	12.472	12.000	-		Bogotá, D.C., Paloquemao	3.900	4.000	3.967	-	
Bogotá, D.C., Corabastos	10.556	10.889	10.771	n.d.		Bogotá, D.C., Plaza España	3.600	3.750	3.663	+	
Bogotá, D.C., Plaza España	10.611	11.014	10.809	n.d.		Bogotá, D.C., Plaza Las Flores	3.800	3.900	3.833	+	
Bucaramanga, Centroabastos	9.000	14.500	11.150	=		Bucaramanga, Centroabastos	4.000	4.120	4.062	-	
Bucaramanga, Mercados del centro	8.700	8.917	8.789	=		Bucaramanga, Mercados del centro	4.000	4.200	4.111	=	
Buenaventura (Valle del Cauca)	15.910	17.654	16.721	-		Caparrapí (Cundinamarca)	2.800	3.050	2.929	-	
Cali, La Floresta	11.944	12.500	12.130	-		Charalá (Santander)	3.250	3.438	3.344	+	
Cali, Santa Helena	11.667	11.944	11.852	=		Consacá (Nariño)	3.100	3.120	3.113	-	
Cali, Siloé	12.222	12.500	12.315	=		Cúcuta, Cenabastos	3.175	3.274	3.208	-	
Cartagena, Bazurto	10.556	11.667	10.926	-		Florencia (Cauquetá)	3.633	3.717	3.675	-	
Cartago (Valle del Cauca)	10.833	11.389	11.111	-		Güepsa (Santander)	2.600	2.800	2.725	-	
Cúcuta, Cenabastos	8.333	8.333	8.333	=		Moniquirá (Boyacá)	2.800	2.900	2.850	-	
Cúcuta, La Nueva Sexta	8.796	8.796	8.796	+		Montería, Mercado del Sur	2.714	3.000	2.857	=	
Ibagué, Plaza La 21	11.250	12.750	12.250	+		Neiva, Surabastos	4.000	4.250	4.125	-	
Manizales, Centro Galerías	10.833	11.333	11.083	=		Nocaima (Cundinamarca)	2.900	3.080	3.023	-	
Medellín, Central Mayorista de Antioquia	9.944	10.806	10.326	=		Pamplona (Norte de Santander)	3.524	3.524	3.524	=	
Palmira (Valle del Cauca)	12.000	12.667	12.417	-		Pasto, El Potrerillo	3.400	3.400	3.400	-	
Pereira, Mercasa	7.975	8.415	8.160	=		Popayán, Plaza de mercado del barrio Bolívar	4.667	4.833	4.722	=	
Popayán, Plaza de mercado del barrio Bolívar	16.228	20.263	18.180	=		San Gil (Santander)	3.400	3.500	3.450	-	
Santa Marta (Magdalena)	8.987	9.314	9.139	=		Santana (Boyacá)	2.750	2.850	2.800	-	
Sincelejo, Nuevo Mercado	10.694	10.833	10.778	=							
Tuluá (Valle del Cauca)	10.417	16.053	12.808	-							
Valledupar, Mercado Nuevo	10.833	11.111	11.019	=							
Villavicencio, CAV	10.750	10.972	10.852	=							

Cuadro 9. Mercados mayoristas. Precios de venta de productos procesados (continuación)
2021 (7 al 13 de agosto)

Productos y mercados	Pesos por kilogramo				Tendencia	Productos y mercados	Pesos por kilogramo				Tendencia
	Mínimo	Máximo	Medio				Mínimo	Máximo	Medio		
Panela cuadrada morena (continuación)						Pastas alimenticias (continuación)					
Tuluá (Valle del Cauca)	3.900	3.931	3.916		+	Buenaventura (Valle del Cauca)	6.250	6.667	6.472		-
Vélez (Santander)	2.600	2.750	2.683		-	Cali, La Floresta	5.417	5.833	5.694		-
Villavicencio, CAV	3.800	4.100	3.925		+	Cali, Santa Helena	6.500	6.667	6.611		-
Villeta (Cundinamarca)	2.900	3.100	2.992		-	Cali, Siloé	5.833	6.250	5.972		-
Panela en pastilla						Cartagena, Bazurto	4.583	4.583	4.583		+
Caparrapí (Cundinamarca)	2.938	3.063	2.984		-	Cartago (Valle del Cauca)	5.833	6.000	5.889		-
Nocaima (Cundinamarca)	3.594	3.646	3.607		+	Cúcuta, Cenabastos	3.167	3.333	3.250		n.d.
San Sebastián de Mariquita (Tolima)	3.100	3.100	3.100		-	Cúcuta, La Nueva Sexta	3.250	3.292	3.264		-
Villeta (Cundinamarca)	3.281	3.438	3.379		-	Florencia (Cauquetá)	4.083	4.133	4.108		n.d.
Panela redonda blanca						Ibagué, Plaza La 21	6.217	6.400	6.306		=
Medellín, Central Mayorista de Antioquia	3.400	3.500	3.450		+	Medellín, Central Mayorista de Antioquia	6.000	6.167	6.046		=
San Sebastián de Mariquita (Tolima)	3.000	3.000	3.000		-	Medellín, Plaza Minorista "José María Villa"	5.667	6.000	5.875		=
Sincelejo, Nuevo Mercado	4.357	4.500	4.429		=	Montería, Mercado del Sur	4.800	5.200	5.020		=
Panela redonda morena						Neiva, Surabastos	6.167	6.500	6.333		+
Ancuya (Nariño)	3.000	3.000	3.000		n.d.	Palmira (Valle del Cauca)	5.800	5.967	5.879		+
Armenia, Mercar	3.667	3.750	3.708		-	Pamplona (Norte de Santander)	3.583	3.750	3.694		-
Buenaventura (Valle del Cauca)	4.167	4.292	4.229		-	Pereira, Mercasa	6.100	6.537	6.269		=
Cali, La Floresta	4.375	4.500	4.417		+	Popayán, Plaza de mercado del barrio Bolívar	5.500	5.667	5.611		=
Cali, Santa Helena	3.958	4.167	4.097		-	Santa Marta (Magdalena)	3.680	3.920	3.820		=
Cali, Siloé	4.375	4.458	4.403		=	Sincelejo, Nuevo Mercado	4.320	4.720	4.460		+
Caparrapí (Cundinamarca)	3.125	3.177	3.151		-	Tuluá (Valle del Cauca)	6.450	6.758	6.614		+
Cartago (Valle del Cauca)	3.750	3.833	3.778		+	Villavicencio, CAV	5.983	6.117	6.046		+
Manizales, Centro Galerías	3.542	3.542	3.542		=	Sal yodada					
Medellín, Central Mayorista de Antioquia	3.500	3.625	3.577		-	Armenia, Mercar	1.080	1.104	1.092		+
Medellín, Plaza Minorista "José María Villa"	3.417	3.458	3.427		-	Barranquilla, Barranquillita	1.080	1.096	1.091		+
Montería, Mercado del Sur	3.300	3.500	3.425		=	Barranquilla, Granabastos	1.064	1.120	1.096		=
Palmira (Valle del Cauca)	3.563	3.646	3.609		+	Bogotá, D.C., Corabastos	660	1.300	958		+
Pereira, Mercasa	3.930	4.070	4.000		=	Bogotá, D.C., Paloquemao	760	1.300	1.028		+
San Sebastián de Mariquita (Tolima)	3.000	3.000	3.000		-	Bogotá, D.C., Plaza España	1.200	1.325	1.269		+
Sandoná (Nariño)	2.850	3.000	2.917		-	Bucaramanga, Centroabastos	1.300	1.400	1.340		=
Sonsón (Antioquia)	3.229	3.300	3.278		-	Bucaramanga, Mercados del centro	1.250	1.300	1.275		=
Tuluá (Valle del Cauca)	3.675	3.754	3.713		+	Buenaventura (Valle del Cauca)	1.120	1.120	1.120		+
Yolombó (Antioquia)	3.250	3.550	3.375		+	Cali, La Floresta	1.440	1.440	1.440		+
Pastas alimenticias						Cali, Santa Helena	1.360	1.400	1.373		-
Arauca (Arauca)	3.100	3.167	3.133		=	Cali, Siloé	1.400	1.440	1.413		-
Armenia, Mercar	5.000	5.167	5.083		=	Cartagena, Bazurto	800	880	827		-
Barranquilla, Barranquillita	5.150	5.383	5.261		+	Cartago (Valle del Cauca)	1.240	1.320	1.280		+
Barranquilla, Granabastos	5.333	5.833	5.613		+	Cúcuta, Cenabastos	1.250	1.280	1.260		-
Bogotá, D.C., Corabastos	5.750	5.917	5.828		+	Cúcuta, La Nueva Sexta	1.200	1.250	1.233		-
Bogotá, D.C., Paloquemao	6.833	7.000	6.944		-	Ibagué, Plaza La 21	1.396	1.432	1.413		+
Bogotá, D.C., Plaza España	5.800	6.267	6.050		n.d.	Manizales, Centro Galerías	1.344	1.440	1.412		+
Bogotá, D.C., Plaza Las Flores	6.000	6.167	6.056		-	Medellín, Central Mayorista de Antioquia	1.296	1.400	1.348		=
Bucaramanga, Centroabastos	6.120	6.320	6.227		-	Medellín, Plaza Minorista "José María Villa"	1.320	1.360	1.346		=
Bucaramanga, Mercados del centro	6.120	6.400	6.307		=	Montería, Mercado del Sur	1.160	1.200	1.190		=
						Neiva, Surabastos	1.400	1.440	1.420		=
						Palmira (Valle del Cauca)	1.296	1.360	1.334		-
						Pamplona (Norte de Santander)	1.250	1.300	1.283		=
						Pasto, El Potrerillo	1.250	1.250	1.250		+
						Pereira, Mercasa	1.150	1.245	1.195		+

BOLETÍN SEMANAL PRECIOS MAYORISTAS

Cuadro 9. Mercados mayoristas. Precios de venta de productos procesados (conclusión)
2021 (7 al 13 de agosto)

Productos y mercados	Pesos por kilogramo				Tendencia	Productos y mercados	Pesos por kilogramo				Tendencia
	Mínimo	Máximo	Medio	Precios			Mínimo	Máximo	Medio	Precios	
Sal yodada (continuación)						Sardinas en lata (continuación)					
Popayán, Plaza de mercado del barrio Bolívar	1.280	1.312	1.291		+	Barranquilla, Granabastos	7.630	7.843	7.710		+
Santa Marta (Magdalena)	1.040	1.120	1.070		=	Bogotá, D.C., Corabastos	11.569	11.765	11.667		+
Sincelejo, Nuevo Mercado	1.160	1.216	1.194		+	Bogotá, D.C., Plaza España	11.882	12.314	12.052		+
Tuluá (Valle del Cauca)	1.248	1.352	1.307		+	Buenaventura (Valle del Cauca)	10.196	10.294	10.245		-
Tunja, Complejo de Servicios del Sur	680	1.300	983		+	Cali, La Floresta	10.049	10.294	10.212		-
Valledupar, Mercado Nuevo	1.120	1.160	1.147		=	Cali, Santa Helena	12.108	12.157	12.124		=
Villavicencio, CAV	1.225	1.300	1.272		+	Cali, Siloé	10.294	10.539	10.376		-
Salsa de tomate doy pack						Cartagena, Bazaruto	9.216	9.216	9.216		-
Armenia, Mercar	13.377	13.925	13.651		+	Cartago (Valle del Cauca)	12.059	12.451	12.255		-
Barranquilla, Barranquillita	11.639	12.194	11.843		+	Cúcuta, Cenabastos	12.157	12.255	12.222		+
Barranquilla, Granabastos	11.389	12.222	11.771		-	Cúcuta, La Nueva Sexta	12.157	12.255	12.222		=
Bogotá, D.C., Corabastos	10.556	10.889	10.771		n.d.	Manizales, Centro Galerías	12.500	12.941	12.794		=
Bogotá, D.C., Plaza España	9.625	10.833	10.253		-	Medellín, Central Mayorista de Antioquia	10.098	10.294	10.184		=
Bucaramanga, Centroabastos	7.300	9.833	8.576		+	Medellín, Plaza Minorista "José María Villa"	9.020	9.069	9.044		=
Bucaramanga, Mercados del centro	7.050	7.200	7.139		=	Montería, Mercado del Sur	9.902	10.098	10.000		=
Cali, La Floresta	11.944	12.500	12.130		-	Palmira (Valle del Cauca)	12.941	13.176	13.054		+
Cali, Santa Helena	11.667	11.944	11.852		=	Pamplona (Norte de Santander)	11.765	11.765	11.765		=
Cali, Siloé	11.944	12.500	12.130		-	Pereira, Mercasa	12.116	12.706	12.427		=
Cartagena, Bazaruto	10.556	11.667	10.926		-	Popayán, Plaza de mercado del barrio Bolívar	9.461	9.559	9.526		=
Cartago (Valle del Cauca)	11.111	11.667	11.343		-	Santa Marta (Magdalena)	8.775	9.118	8.934		-
Cúcuta, Cenabastos	8.333	8.333	8.333		=	Sincelejo, Nuevo Mercado	9.500	9.608	9.554		+
Cúcuta, La Nueva Sexta	8.796	8.796	8.796		+	Tuluá (Valle del Cauca)	12.353	12.412	12.382		-
Ibagué, Plaza La 21	9.500	10.750	9.917		-	Villavicencio, CAV	12.206	12.353	12.275		-
Manizales, Centro Galerías	10.833	11.333	11.083		=	Sopa de pollo (caja)					
Medellín, Central Mayorista de Antioquia	9.972	11.000	10.451		=	Bogotá, D.C., Corabastos	42.521	43.447	43.091		n.d.
Medellín, Plaza Minorista "José María Villa"	9.722	10.222	10.007		=	Bogotá, D.C., Paloquemao	49.858	51.282	50.760		+
Montería, Mercado del Sur	10.174	10.659	10.296		=	Bogotá, D.C., Plaza España	38.746	43.803	41.904		n.d.
Palmira (Valle del Cauca)	12.000	12.667	12.417		-	Vinagre					
Pereira, Mercasa	7.925	8.497	8.252		=	Barranquilla, Barranquillita	1.667	1.675	1.669		-
Popayán, Plaza de mercado del barrio Bolívar	11.792	14.254	12.967		=	Barranquilla, Granabastos	1.708	1.750	1.733		+
Santa Marta (Magdalena)	8.987	9.314	9.139		-	Bucaramanga, Centroabastos	1.908	2.100	2.031		=
Sincelejo, Nuevo Mercado	10.694	10.833	10.778		=	Bucaramanga, Mercados del centro	2.400	2.600	2.500		=
Tuluá (Valle del Cauca)	10.417	14.635	12.506		+	Cartagena, Bazaruto	1.083	1.208	1.125		-
Valledupar, Mercado Nuevo	10.833	11.111	11.019		=	Cúcuta, Cenabastos	1.817	1.875	1.846		-
Villavicencio, CAV	10.556	10.972	10.799		-	Cúcuta, La Nueva Sexta	1.792	1.917	1.847		+
Sardinas en lata						Montería, Mercado del Sur	1.483	1.500	1.496		=
Armenia, Mercar	12.451	12.745	12.598		-	Pamplona (Norte de Santander)	1.500	1.667	1.556		-
Barranquilla, Barranquillita	9.456	9.485	9.472		+	Pereira, Mercasa	4.775	4.830	4.812		=
						Santa Marta (Magdalena)	1.217	1.250	1.242		=
						Sincelejo, Nuevo Mercado	1.250	1.333	1.292		=
						Valledupar, Mercado Nuevo	1.083	1.083	1.083		=

TENDENCIAS

---	-	+	+++
Variación mayor al -20 %	Variación entre 0 % y -10 %	Variación entre 0 % y 10 %	Variación mayor al 20 %
--	=	++	n. d.
Variación entre -10 % y -20 %	Variación igual a 0 %	Variación entre 10 % y 20 %	No determinado



@DANE_Colombia



/DANEColombia



/DANEColombia



@DANEColombia

SIPSA Sistema de Información de Precios y Abastecimiento del Sector Agropecuario

www.dane.gov.co