


# BOLETÍN SEMANAL PRECIOS MAYORISTAS

**DANE**  
INFORMACIÓN PARA TODOS



## COMPORTAMIENTO DE LOS PRECIOS

### Buena producción de papas negras y criolla

El Departamento Administrativo Nacional de Estadística (DANE), por medio del Sistema de Información de Precios y Abastecimiento del Sector Agropecuario (Sipsa) comunicó que durante la semana del 14 al 20 de agosto de 2021 se redujeron las cotizaciones de las verduras, las frutas y los tubérculos.

En el caso de las verduras, se destacó el descenso de los precios mayoristas del pimentón, la habichuela, el tomate chonto, la arveja verde en vaina, el brócoli, el repollo blanco y la remolacha. En el caso del pimentón hubo una mayor producción en Santander, Norte de Santander, Antioquia y Valle del Cauca, mientras que en el de la habichuela, salieron las cosechas en Cundinamarca, Valle del Cauca, Antioquia y Santander, lo que ocasionó la reducción de las cotizaciones mayoristas a lo largo de la semana.

También bajaron las cotizaciones de las frutas, principalmente del tomate de árbol, las manzanas royal gala y roja importadas, la papaya Maradol, el lulo, la pera importada, la piña gold, el maracuyá y la naranja Sweet. Llegó una mayor cantidad de tomate de árbol oriundo de los departamentos de Antioquia, Cundinamarca, Tolima y Nariño, lo que hizo que el precio bajara. Lo mismo pasó con la papaya Maradol, pues salieron las cosechas en Santander, Magdalena, Cesar, Arauca, Meta y Casanare.

De la misma forma, esta semana se registró una caída de los precios de los tubérculos, en especial de las papas criolla limpia, única, capira, parda pastusa, superior y rubí. El descenso de la cotización de la papa criolla limpia se dio ante el buen ingreso desde las zonas productoras de Boyacá, Antioquia, Nariño, Cundinamarca y Norte de Santander. En el caso de la papa única, están saliendo las cosechas en Nariño, Cundinamarca, Santander y Boyacá.

### CONTENIDO

Comportamiento de los precios .....	1
Informe de contexto .....	2
Indicador de abastecimiento .....	4
Lo que más sube y lo que más baja .....	7
Verduras y hortalizas .....	8
Frutas frescas .....	20
Tubérculos, raíces y plátanos .....	32
Granos, cárnicos y procesados .....	38



El futuro  
es de todos

Gobierno  
de Colombia

**SIPSA** Sistema de Información de Precios y  
Abastecimiento del Sector Agropecuario

## INFORME DE CONTEXTO

### La arepa, el alimento que le da sabor a Colombia

Es difícil darle una única definición a un alimento como la arepa que, sin lugar a dudas, recoge la historia y la tradición de cada rincón de un país con una cultura tan diversa e interesante como Colombia.

De acuerdo con la historia, la arepa nació gracias a la producción de maíz, un alimento esencial en la dieta de los indígenas, y a las condiciones climáticas del territorio que ahora conocemos como Colombia y Venezuela, dos países que comparten una herencia gastronómica en común y para los que la arepa es, prácticamente, un ícono nacional. Un único nombre para el producto del que se desprenden decenas de variedades que demuestran que no existe una sola receta para su preparación, solo su característica forma redonda.

En algunas variedades es un poco más gruesa porque en su interior combina ingredientes para crear una sinigual mezcla de sabores; en otras, es delgada casi como una hoja de papel. Lo único cierto es que no importa de dónde venga, hay una preparación para todos los gustos y a nadie se le niega una buena arepa.

Al visitar Antioquia y el Eje Cafetero, la arepa paisa, elaborada con maíz trillado, agua, sal y aceite o mantequilla (dependiendo del gusto del comensal), es la muestra de que con pocos ingredientes se puede preparar un alimento simple y delicioso que se convierte en el acompañamiento perfecto para un buen desayuno. *“Nuestra arepa es la demostración de que en la simpleza se puede encontrar un tesoro. Es*



Fuente: <https://blog.renaware.com/recetas/arepas-de-queso/>

*tan simple que es muy versátil y se adapta a lo que uno le quiera agregar”* menciona Dora Sánchez, una ama de casa de El Carmen de Viboral, en Antioquia, a la que no le puede faltar un paquete de arepas paisas en su nevera.

Pasando por la región Caribe es imposible resistirse a una arepa de huevo, una preparación completamente diferente en la que empleando una técnica milenaria que deja perplejos a los espectadores, se introduce un huevo crudo dentro de una arepa previamente frita, para luego sellarla y sumergirla de nuevo en aceite caliente, logrando un plato crocante y muy tradicional de esta zona del país.

Camino hacia los departamentos de Santander y Norte de Santander, es inevitable encontrarse con una preparación totalmente diferente en la que el maíz peto o trillado sigue siendo protagonista. Pero allí este se mezcla cuidadosamente con otros ingredientes como la yuca y el chicharrón previamente cocidos para crear una arepa con el sabor único de esta región.

Siguiendo con el recorrido, para quienes salen de la capital del país hacia el departamento de Boyacá, Ventaquemada es una parada obligada. Olga Gaona es propietaria de uno de los paradores más visitados de la carretera hacia ese municipio boyacense y todos los fines de semana vende entre 200 y 500 arepas que elabora con harina de maíz amarillo, mantequilla, cuajada, quesillo, queso campesino, panela y una mezcla de agua, leche, mantequilla y sal, para la que *“el secreto de una buena arepa boyacense es cocinarla en fogón de leña. Una costumbre de antaño y que, afortunadamente, seguimos conservando en la zona para no dejar perder nuestra tradición”*.

## PRECIOS MAYORISTAS

---

A la hora de hablar de comida rápida, sobre todo en el centro del país, una buena arepa rellena se viene a la mente de los comensales.

Aprovechando la versatilidad de este alimento, a su casa ubicada en uno de los barrios más tradicionales de Pereira, llega Claudia Marín cada viernes en la noche con cuatro arepas rellenas: pollo, carne con chicharrón, jamón y queso, y carne con hogao, ya que estas son las favoritas de su esposo y de sus dos hijos. Para esta madre de familia, no hay mejor forma de terminar el día que compartiendo juntos la que para ellos es *“la comida más esperada de la semana”*.

En Bogotá, ir al estadio y no probar un chorizo con arepa en cualquiera de los carros ambulantes que se hacen alrededor del escenario es como haber vivido

la experiencia incompleta. Cientos de hinchas se agrupan para degustar esta emblemática combinación que en medio de su simpleza e informalidad resulta ser una de las más tradicionales por su poder saciante, combinaciones de sabores y precio.

Así, se podría continuar contando historias alrededor de este producto que ha definido en gran medida la manera en la que los colombianos nos alimentamos. Parece increíble poder recorrer todo el país desde la historia y el sinfín de variedades que se conjugan en una masa redonda puesta sobre una parrilla, un plato de barro, leña o un simple sartén en cualquier hogar de Colombia. No hay una receta ni una clave irrompible en la preparación de este alimento. La intuición del cocinero y el paladar de los comensales son los dos aspectos más importantes a la hora de disfrutar de una arepa.

# INDICADOR DE ABASTECIMIENTO DE ALIMENTOS

## Menor abastecimiento de alimentos

El abastecimiento en los mercados mayoristas donde el SIPSA en el componente de Abastecimiento tomó información para las semanas del 5 al 11 y del 12 al 18 de agosto de 2021 disminuyó en 3,69%.

Así, las frutas redujeron su oferta en 5,29%, las verduras y hortalizas disminuyeron su abastecimiento en 4,17%, los tubérculos, raíces y plátanos en 3,96% y la categoría de otros grupos un 0,44%.

Entre los mercados mayoristas que registraron una caída en la oferta de alimentos se encuentran Surabastos en Neiva, donde los inventarios de alimentos descendieron 30,30%, por la categoría otros grupos que registró una reducción del 53,95%, ante los menores volúmenes de sal yodada, lentejas, azúcar, arroz y maíz amarillo, principalmente. En Manizales en Centro Galerías disminuyó el acopio en 26,52%, también por la categoría otros grupos que cayó un 36,10%, por el bajo ingreso de carnes de cerdo y de res, maíz blanco, quesos y cuajadas, entre otros.

Respecto a Mercar en Armenia, el aprovisionamiento de alimentos descendió 21,49%, por la categoría de otros grupos que disminuyó un 41,73%, como consecuencia de la menor entrada de aceites, panela, carne de cerdo, azúcar, arroz y maíz blanco. En el mercado de Tunja, la oferta de alimentos se redujo un 19,26%, a causa de los tubérculos, raíces y plátanos que tuvieron



Fuente <https://www.elbogotano.com.co/a-quien-creerle-sobre-el-abastecimiento-de-bogota/>

una variación negativa del 34,86%, influenciado por las papas Betina, rubí, superior y R-12.

En Mercasa de Pereira descendió el abastecimiento 17,13% por las frutas que disminuyeron sus inventarios en un 39,98%, debido al bajo ingreso de naranja Valencia y/o sweet, manzana y pera importadas, piña gold, mandarina arrayana y aguacate papelillo. En cuanto a Centroabastos en Bucaramanga, el abastecimiento decreció 15,43%, por la categoría otros grupos que registraron un menor suministro del orden del 29,15%, por alimentos como el azúcar, la sal yodada, las harinas y la basa.

En Bazurto, en la ciudad de Cartagena, el aprovisionamiento bajó 14,84%, debido a la categoría de otros grupos que presentaron un menor acopio llegando al 29,37%, por productos como las carnes de cerdo y pollo, el arroz, el maíz amarillo, las harinas, la mojarra, la panela, las gaseosas, las maltas y el azúcar. Finalmente en Ibagué, en la Plaza La 21, disminuyó la oferta un 6,35% por la categoría otros grupos que cayó 11,09%, como resultado del menor ingreso de gaseosas, maltas, maíz blanco y carne de pollo.

La participación para la semana comprendida del 12 al 18 de agosto de 2021 fue la siguiente: los tubérculos, raíces y plátanos participaron con el 30,50%, las verduras y hortalizas concentraron el 28,12%, las frutas representaron el 22,82% y los otros grupos el 18,56%.

# BOLETÍN SEMANAL PRECIOS MAYORISTAS

**Cuadro 1.** Evolución del abastecimiento por ciudad  
2021 (5 al 18 agosto)

Total mercados			
GRUPO	5-11 ago	12-18 ago	Variación (%)
Frutas	28.076	26.590	-5,29%
Tubérculos, raíces y plátanos	36.994	35.531	-3,96%
Verduras y hortalizas	34.185	32.760	-4,17%
Otros grupos	21.715	21.621	-0,44%
<b>TOTAL GENERAL</b>	<b>120.972</b>	<b>116.502</b>	<b>-3,69%</b>

Armenia, Mercar			
GRUPO	5-11 ago	12-18 ago	Variación (%)
Frutas	613	491	-19,98%
Tubérculos, raíces y plátanos	676	586	-13,31%
Verduras y hortalizas	639	495	-22,48%
Otros grupos	287	168	-41,73%
<b>Total</b>	<b>2.216</b>	<b>1.739</b>	<b>-21,49%</b>

Barranquilla, Barranquillita y Granabastos			
GRUPO	5-11 ago	12-18 ago	Variación (%)
Frutas	1.934	1.532	-20,75%
Tubérculos, raíces y plátanos	2.142	2.246	4,83%
Verduras y hortalizas	1.596	1.646	3,16%
Otros grupos	3.620	3.914	8,11%
<b>Total</b>	<b>9.292</b>	<b>9.338</b>	<b>0,50%</b>

Bogotá, D. C., Corabastos, Paloquemao, Plaza Las Flores y Plaza Samper Mendoza			
GRUPO	5-11 ago	12-18 ago	Variación (%)
Frutas	12.190	11.428	-6,25%
Tubérculos, raíces y plátanos	12.960	12.442	-3,99%
Verduras y hortalizas	15.400	14.899	-3,25%
Otros grupos	5.472	5.465	-0,13%
<b>Total</b>	<b>46.021</b>	<b>44.234</b>	<b>-3,88%</b>

Bucaramanga, Centroabastos			
GRUPO	5-11 ago	12-18 ago	Variación (%)
Frutas	2.918	2.480	-15,01%
Tubérculos, raíces y plátanos	2.421	2.045	-15,53%
Verduras y hortalizas	3.232	2.807	-13,14%
Otros grupos	607	430	-29,15%
<b>Total</b>	<b>9.178</b>	<b>7.763</b>	<b>-15,43%</b>

Cali, Cavasa y Santa Helena			
GRUPO	5-11 ago	12-18 ago	Variación (%)
Frutas	1.878	2.034	8,34%
Tubérculos, raíces y plátanos	2.849	3.263	14,51%
Verduras y hortalizas	2.737	2.554	-6,68%
Otros grupos	2.115	2.636	24,63%
<b>Total</b>	<b>9.579</b>	<b>10.487</b>	<b>9,48%</b>

Cartagena, Bazurto			
GRUPO	5-11 ago	12-18 ago	Variación (%)
Frutas	583	466	-20,02%
Tubérculos, raíces y plátanos	1.565	1.468	-6,19%
Verduras y hortalizas	816	743	-8,96%
Otros grupos	1.054	745	-29,37%
<b>Total</b>	<b>4.019</b>	<b>3.422</b>	<b>-14,84%</b>

Cúcuta, Cenabastos y La Nueva Sexta			
GRUPO	5-11 ago	12-18 ago	Variación (%)
Frutas	977	1.025	4,91%
Tubérculos, raíces y plátanos	2.634	2.133	-19,03%
Verduras y hortalizas	1.606	1.203	-25,07%
Otros grupos	1.808	2.626	45,22%
<b>Total</b>	<b>7.025</b>	<b>6.987</b>	<b>-0,54%</b>

Ibagué, Plaza La 21			
GRUPO	5-11 ago	12-18 ago	Variación (%)
Frutas	234	212	-9,57%
Tubérculos, raíces y plátanos	544	487	-10,37%
Verduras y hortalizas	237	255	7,73%
Otros grupos	83	74	-11,09%
<b>Total</b>	<b>1.099</b>	<b>1.029</b>	<b>-6,35%</b>

Ipiales, Centro de Acopio de Ipiales*			
GRUPO	5-11 ago	12-18 ago	Variación (%)
Frutas	0	0	-
Tubérculos, raíces y plátanos	383	413	7,59%
Verduras y hortalizas	154	207	34,16%
<b>Total</b>	<b>538</b>	<b>619</b>	<b>15,21%</b>

Manizales, Centro Galerías			
GRUPO	5-11 ago	12-18 ago	Variación (%)
Frutas	381	278	-27,00%
Tubérculos, raíces y plátanos	389	307	-20,95%
Verduras y hortalizas	358	276	-22,91%
Otros grupos	342	218	-36,10%
<b>Total</b>	<b>1.470</b>	<b>1.080</b>	<b>-26,52%</b>

Medellín, Central Mayorista de Antioquia y Plaza Minorista José María Villa			
GRUPO	5-11 ago	12-18 ago	Variación (%)
Frutas	3.295	3.796	15,17%
Tubérculos, raíces y plátanos	3.331	3.550	6,57%
Verduras y hortalizas	3.103	3.677	18,51%
Otros grupos	4.185	3.163	-24,40%
<b>Total</b>	<b>13.914</b>	<b>14.186</b>	<b>1,96%</b>

\* En la Central de Acopio de Ipiales no ingresan alimentos clasificados en otros grupos.

**Cuadro 1.** Evolución del abastecimiento por ciudad (conclusión) 2021 (5 al 18 agosto)**Montería, Mercado del Sur**

GRUPO	5-11 ago	12-18 ago	Variación (%)
Frutas	92	118	29,04%
Tubérculos, raíces y plátanos	439	473	7,59%
Verduras y hortalizas	215	276	28,04%
Otros grupos	85	46	-46,19%
<b>Total</b>	<b>832</b>	<b>913</b>	<b>9,76%</b>

**Santa Marta (Magdalena)**

GRUPO	5-11 ago	12-18 ago	Variación (%)
Frutas	210	185	-11,90%
Tubérculos, raíces y plátanos	311	310	-0,06%
Verduras y hortalizas	181	214	18,06%
Otros grupos	40	54	35,26%
<b>Total</b>	<b>742</b>	<b>763</b>	<b>2,90%</b>

**Neiva, Surabastos**

GRUPO	5-11 ago	12-18 ago	Variación (%)
Frutas	397	371	-6,56%
Tubérculos, raíces y plátanos	703	464	-34,04%
Verduras y hortalizas	704	503	-28,53%
Otros grupos	340	157	-53,95%
<b>Total</b>	<b>2.145</b>	<b>1.495</b>	<b>-30,30%</b>

**Sincelejo, Nuevo Mercado**

GRUPO	5-11 ago	12-18 ago	Variación (%)
Frutas	84	117	39,33%
Tubérculos, raíces y plátanos	286	365	27,74%
Verduras y hortalizas	250	313	25,05%
Otros grupos	87	85	-2,65%
<b>Total</b>	<b>707</b>	<b>880</b>	<b>24,44%</b>

**Pasto, El Potrerillo**

GRUPO	5-11 ago	12-18 ago	Variación (%)
Frutas	288	328	13,97%
Tubérculos, raíces y plátanos	1.232	1.557	26,35%
Verduras y hortalizas	802	667	-16,80%
Otros grupos	7,0	5,6	-20,17%
<b>Total</b>	<b>2.329</b>	<b>2.558</b>	<b>9,83%</b>

**Tunja, Complejo de Servicios del Sur**

GRUPO	5-11 ago	12-18 ago	Variación (%)
Frutas	446	493	10,42%
Tubérculos, raíces y plátanos	1.387	903	-34,86%
Verduras y hortalizas	695	641	-7,65%
Otros grupos	1	4	355,56%
<b>Total</b>	<b>2.528</b>	<b>2.041</b>	<b>-19,26%</b>

**Pereira, Mercasa**

GRUPO	5-11 ago	12-18 ago	Variación (%)
Frutas	659	396	-39,98%
Tubérculos, raíces y plátanos	448	296	-34,04%
Verduras y hortalizas	371	375	1,11%
Otros grupos	962	956	-0,63%
<b>Total</b>	<b>2.441</b>	<b>2.023</b>	<b>-17,13%</b>

**Valledupar, Mercabastos y Mercado Nuevo**

GRUPO	5-11 ago	12-18 ago	Variación (%)
Frutas	248	273	10,25%
Tubérculos, raíces y plátanos	482	391	-18,80%
Verduras y hortalizas	305	313	2,60%
Otros grupos	333	445	33,80%
<b>Total</b>	<b>1.368</b>	<b>1.423</b>	<b>4,03%</b>

**Popayán, Plaza de Mercado del Barrio Bolívar**

GRUPO	5-11 ago	12-18 ago	Variación (%)
Frutas	139	89	-35,60%
Tubérculos, raíces y plátanos	993	948	-4,46%
Verduras y hortalizas	162	119	-26,55%
Otros grupos	127	269	111,15%
<b>Total</b>	<b>1.421</b>	<b>1.426</b>	<b>0,35%</b>

**Villavicencio, Central de Abastos de Villavicencio**

GRUPO	5-11 ago	12-18 ago	Variación (%)
Frutas	508	476	-6,31%
Tubérculos, raíces y plátanos	820	885	7,86%
Verduras y hortalizas	623	574	-7,77%
Otros grupos	159	161	1,24%
<b>Total</b>	<b>2.111</b>	<b>2.097</b>	<b>-0,67%</b>

Ciudades	Lo que más sube	Lo que más baj
<b>Bogotá D. C.</b>	Pepino de rellenar, cebolla cabezona roja, melón Cantalup, arracacha amarilla, limones Tahití y común, higo, coles, mangos de azúcar Tommy y común, apio, zanahoria y cebolla junca Aquitania	Habichuela, brócoli, guayaba pera, calabacín, manzana nacional, calabaza, lechuga Batavia, remolacha, acelga, espinaca, fríjol verde cargamanto
<b>Medellín</b>	Fríjol verde cargamanto, coliflor, ajo importado, limón Tahití, pepino cohombro, fríjol cargamanto rojo, limón mandarino, papa nevada, queso costeño, cebolla cabezona roja importada, langostino 16-20,	Habichuela, espinaca, remolacha, ciruela roja, zanahoria larga vida, brócoli, piña gold, berenjena, repollo blanco, pimentón, mandarina oneco, granadilla, carne de res, chatas, papaya tainung
<b>Bucaramanga</b>	Chócolo mazorca, Tangelo, mango Tommy, papa criolla limpia, zanahoria, ajo importado	Pimentón verde, maracuyá, cebolla junca, calabacín, yuca criolla, tomate Riogrande, coliflor, habichuela, granadilla, pepino cohombro, ciruela roja, zapote, papaya Maradol, arroz excelso
<b>Cúcuta</b>	Pepino cohombro, chócolo mazorca, curuba, durazno nacional, habichuela, guayaba pera, fresa, zanahoria, borojó, mora de Castilla, limón Tahití, apio, carne de res, punta de anca y lomo de brazo,	Brócoli, coliflor, papa criolla limpia, arracacha amarilla, plátano hartón maduro y verde, repollo verde, maracuyá, papaya Maradol, remolacha regional, calabaza
<b>Cali</b>	Cebolla junca Aquitania, repollo blanco, ulluco, lechuga Batavia, arracacha amarilla, melón Cantalup, limones común y Tahití, cebolla cabezona roja importada, brócoli	Habichuela, remolacha, tomate chonto, papa criolla limpia, pimentón, piñas manzana y gold,
<b>Barranquilla</b>	Lenteja importada, fríjol Zaragoza, ajo importado, queso costeño, mandarina común, habichuela, limón Tahití, zanahoria bogotana, mango de azúcar, habichuela, alas de pollo con costillar-	Pepino cohombro, guayaba Atlántico, tomate Riogrande, arroz de primera y de segunda, tomate chonto, maracuyá santandereano, pimentón, papa única y criolla limpia, espinaca, mora de Castilla, remolacha, pechuga de pollo, cebolla cabezona blanca.
<b>Pereira</b>	Limón Tahití, cebolla cabezona roja, guayaba agria, aguacate papelillo, zanahoria bogotana, ajo importado, plátanos dominico hartón y hartón maduros y verdes, papa nevada	Habichuela, remolacha, papas criolla limpia, parda pastusa única, capira y rubí tomate chonto, limón mandarino, cebolla junca, brócoli, melón Cantalup, piña gold, uva roja, papaya Maradol, repollo blanco, tomate de árbol, pera importada, pepino cohombro
<b>Cartagena</b>	Apio, limón común, habichuela, cebolla junca Berlín, chócolo mazorca, yuca criolla, piña gold	Remolacha, tomates chonto y Riogrande bumangués, mora de Castilla, ñame espino, papa única, cebolla cabezona roja, huevo rojo A, harina precocida de maíz

## VERDURAS Y HORTALIZAS

### Mayor producción de pimentón

A lo largo de la presente semana se redujeron los precios del pimentón en treinta y seis de los cuarenta y tres mercados donde se vendió. Los comerciantes informaron que este comportamiento estuvo asociado a la mayor producción en Los Santos, Lebrija, Girón, Cepitá (Santander), Cáchira (Norte de Santander), Marinilla, Guarne, San Vicente Ferrer, El Santuario, El Peñol (Antioquia), El Dovio y Pradera (Valle del Cauca). En Armenia y Sincelejo, por ejemplo, el kilo se vendió a \$2.500 y a \$1.725, respectivamente, 11,97% en promedio, menos

También bajaron las cotizaciones de la habichuela, el tomate chonto, la arveja verde en vaina, el brócoli, el repollo blanco y la remolacha. En el caso de la habichuela, la reducción del precio estuvo motivada por la salida de cosechas en Facatativá, Pasca, Silvania, San Bernardo, Fusagasugá (Cundinamarca), El Santuario, Marinilla, Granada (Antioquia), Tuluá, El Dovio, Darién, Restrepo, Sevilla, Pradera (Valle del Cauca), Socorro y San Gil (Santander). El anterior comportamiento se registró en treinta y uno de los cuarenta mercados donde se vendió esta semana.

Así mismo, cayeron los precios mayoristas del tomate chonto, esta vez en veinticuatro de los veintisiete mercados donde se negoció a lo largo de la semana, como consecuencia del inicio de un nuevo ciclo de cosechas en Armenia (Quindío), Darién, Pradera, Restrepo, La Unión, Palmira (Valle del Cauca)

De la misma forma, descendieron las cotizaciones de la arveja verde en vaina, como consecuencia del ingreso

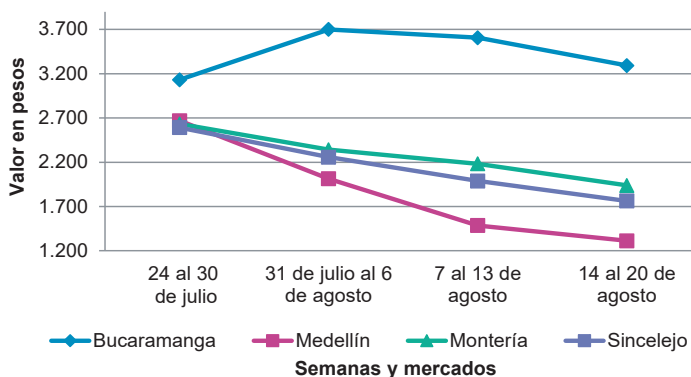
de más cantidad de carga desde El Santuario, Sonsón, La Unión, San Vicente, Marinilla, El Carmen de Viboral (Antioquia), Ipiales (Nariño), Tunja (Boyacá) y Abrego (Norte de Santander). El anterior comportamiento se presentó en veinticinco de los treinta y tres mercados donde se comercializó a lo largo de la presente semana.

Igualmente, esta semana se registró una reducción del precio mayorista del brócoli en dieciocho de los veinticuatro mercados donde se negoció. Los comerciantes informaron que hubo una sobreoferta desde la Sabana de Bogotá.

En cambio, subieron los precios mayoristas del chόcolo mazorca, la zanahoria y el ajo importado. En el caso del chόcolo mazorca, por ejemplo, el aumento de la cotización mayorista estuvo relacionado con la menor recolección antes las lluvias presentadas en Montería (Córdoba) y a la reducción en el ingreso desde Ábrego, Pamplonita, Ocaña (Norte de Santander), Cajamarca (Tolima), Sibundoy (Putumayo) y Armenia (Quindío). El alza se registró en veinticinco de los treinta y cuatro mercados donde se vendió a lo largo de la presente semana.

Por último, aumentaron las cotizaciones de la zanahoria en veinticinco de los treinta y nueve mercados en los que se comercializó. Según los informantes, el incremento del precio estuvo relacionado con la menor disponibilidad desde las zonas de producción establecidas en Tunja, Sogamoso (Boyacá), Mutiscua (Norte de Santander), Túquerres (Nariño) y Mosquera (Cundinamarca).

**Gráfico 1.** Comportamiento de los precios del pimentón 2021 (24 de julio al 20 de agosto)



Fuente: DANE, SIPSA.



# BOLETÍN SEMANAL PRECIOS MAYORISTAS

**Cuadro 2.** Mercados mayoristas. Precios de venta de verduras y hortalizas 2021 (14 al 20 de agosto)

Productos y mercados	Pesos por kilogramo				Tendencia	Productos y mercados	Pesos por kilogramo				Tendencia
	Mínimo	Máximo	Medio				Mínimo	Máximo	Medio		
<b>Acelga</b>						<b>Ahuyamín (Sakata) (continuación)</b>					
Armenia, Mercar	1.333	1.333	1.333	-		Duitama (Boyacá)	1.000	1.000	1.000	-	
Barranquilla, Barranquillita	4.000	4.000	4.000	=		Florencia (Cauquetá)	1.120	1.200	1.160	-	
Bogotá, D.C., Corabastos	333	800	643	-		Ibagué, Plaza La 21	1.200	1.400	1.300	+	
Bucaramanga, Centroabastos	1.500	1.800	1.675	-		Neiva, Surabastos	960	1.200	1.110	-	
Chiquinquirá (Boyacá)	1.200	1.500	1.383	+		Pamplona (Norte de Santander)	1.200	1.500	1.383	++	
Duitama (Boyacá)	1.000	1.000	1.000	=		San Gil (Santander)	600	800	650	-	
Florencia (Cauquetá)	2.000	2.000	2.000	=		Tibasosa (Boyacá), Coomproriente	900	1.000	960	+	
Ibagué, Plaza La 21	1.200	1.600	1.422	-		Tunja, Complejo de Servicios del Sur	1.000	1.200	1.093	-	
Ipiales (Nariño), Ipiales somos todos	2.000	2.000	2.000	=		Villavicencio, CAV	1.000	1.200	1.079	-	
Medellín, Central Mayorista de Antioquia	1.900	2.000	1.950	=		Yopal (Casanare)	1.200	1.200	1.200	-	
Neiva, Surabastos	2.000	2.500	2.375	+							
Pamplona (Norte de Santander)	2.500	3.000	2.750	+++		<b>Aji topito dulce</b>					
Pasto, El Potrerillo	3.000	3.500	3.208	-		Barranquilla, Barranquillita	4.175	4.625	4.352	+	
Pereira, Mercasa	2.000	2.500	2.200	+		Cartagena, Bazurto	2.500	3.750	3.229	+	
Tibasosa (Boyacá), Coomproriente	1.000	1.000	1.000	=		Medellín, Central Mayorista de Antioquia	5.000	5.000	5.000	=	
Tunja, Complejo de Servicios del Sur	1.300	1.500	1.450	-		Montería, Mercado del Sur	1.250	2.050	1.760	-	
Villavicencio, CAV	1.800	2.000	1.944	+		Sincelejo, Nuevo Mercado	1.250	2.250	1.740	-	
<b>Ahuyama</b>						<b>Ajo</b>					
Armenia, Mercar	800	900	833	=		Bogotá, D.C., Corabastos	7.400	8.400	7.956	+	
Barranquilla, Barranquillita	1.557	1.571	1.568	+		Chiquinquirá (Boyacá)	2.000	2.500	2.117	-	
Bogotá, D.C., Corabastos	1.400	1.700	1.558	-		Cúcuta, Cenabastos	1.100	1.200	1.192	-	
Bucaramanga, Centroabastos	1.000	1.100	1.047	-		Duitama (Boyacá)	3.000	3.000	3.000	=	
Buenaventura (Valle del Cauca)	1.800	2.000	1.900	=		Ipiales (Nariño), Ipiales somos todos	5.000	5.000	5.000	++	
Cali, Cavasa	1.300	1.300	1.300	-		Manizales, Centro Galerías	5.000	6.250	5.625	=	
Cali, Santa Helena	1.100	1.300	1.233	-		Medellín, Central Mayorista de Antioquia	6.500	7.500	7.000	+	
Cartagena, Bazurto	2.000	2.500	2.175	n.d.		Pamplona (Norte de Santander)	1.000	1.200	1.050	-	
Cartago (Valle del Cauca)	1.000	1.200	1.050	-		Pasto, El Potrerillo	5.000	6.000	5.333	+	
Cúcuta, Cenabastos	1.300	1.500	1.400	-		Pereira, La 41	5.556	6.667	5.926	-	
Duitama (Boyacá)	938	1.000	969	-		Pereira, Mercasa	5.556	6.222	5.963	-	
Ibagué, Plaza La 21	1.400	1.500	1.450	++		San Gil (Santander)	2.500	3.000	2.800	+	
Manizales, Centro Galerías	1.200	1.500	1.350	-		Tibasosa (Boyacá), Coomproriente	2.000	2.000	2.000	-	
Medellín, Central Mayorista de Antioquia	900	1.000	950	=		Tunja, Complejo de Servicios del Sur	1.600	1.900	1.767	+	
Medellín, Plaza Minorista "José María Villa"	1.200	1.300	1.248	-		Túquerres (Nariño)	5.500	6.000	5.583	+	
Palmira (Valle del Cauca)	1.400	1.500	1.475	=		Villavicencio, CAV	3.000	4.000	3.542	-	
Pamplona (Norte de Santander)	1.200	1.500	1.383	+++							
Pereira, La 41	1.300	1.500	1.367	-		<b>Ajo importado</b>					
Pereira, Mercasa	1.200	1.500	1.333	-		Arauca (Arauca)	9.000	9.500	9.167	-	
Popayán, Plaza de mercado del barrio Bolívar	1.000	1.040	1.010	-		Armenia, Mercar	8.000	9.000	8.633	++	
Rionegro (Antioquia)	1.000	1.400	1.217	-		Barranquilla, Barranquillita	8.800	9.000	8.967	++	
San Gil (Santander)	700	800	767	-		Barranquilla, Granabastos	8.000	8.600	8.378	+	
Socorro (Santander)	800	1.000	867	-		Bogotá, D.C., Corabastos	8.000	9.000	8.328	-	
Tibasosa (Boyacá), Coomproriente	800	850	813	+		Bucaramanga, Centroabastos	8.500	9.200	8.819	+	
Tuluá (Valle del Cauca)	1.200	1.500	1.350	-		Buenaventura (Valle del Cauca)	9.000	9.200	9.033	+	
Tunja, Complejo de Servicios del Sur	875	1.000	927	=		Cali, Cavasa	7.800	8.500	8.050	+	
Yopal (Casanare)	1.200	1.200	1.200	+		Cali, Santa Helena	6.700	7.000	6.850	-	
						Cartagena, Bazurto	8.000	8.500	8.250	+	
<b>Ahuyamín (Sakata)</b>						Cartago (Valle del Cauca)	9.000	9.500	9.250	+	
Arauca (Arauca)	1.000	1.280	1.093	-		Cúcuta, Cenabastos	8.500	9.000	8.750	+	
Bogotá, D.C., Corabastos	840	1.000	920	-		Ibagué, Plaza La 21	8.500	9.000	8.667	-	
Bucaramanga, Centroabastos	600	700	648	-		Ipiales (Nariño), Ipiales somos todos	7.800	8.000	7.908	+	

# BOLETÍN SEMANAL

## PRECIOS MAYORISTAS

**Cuadro 2.** Mercados mayoristas. Precios de venta de verduras y hortalizas (continuación)  
2021 (14 al 20 de agosto)

Productos y mercados	Pesos por kilogramo				Tendencia
	Mínimo	Máximo	Medio		
<b>Ajo importado (continuación)</b>					
Manizales, Centro Galerías	8.500	9.000	8.917	-	
Medellín, Central Mayorista de Antioquia	8.500	9.500	9.000	++	
Medellín, Plaza Minorista "José María Villa"	8.300	8.600	8.498	+	
Montería, Mercado del Sur	8.200	9.000	8.708	+	
Neiva, Surabastos	8.000	8.500	8.158	-	
Palmira (Valle del Cauca)	8.000	8.300	8.113	+	
Pasto, El Potrerillo	7.300	8.000	7.567	+	
Pereira, La 41	7.500	9.200	8.450	-	
Pereira, Mercasa	8.000	8.500	8.333	+	
Popayán, Plaza de mercado del barrio Bolívar	7.800	8.300	8.013	+	
Sincelejo, Nuevo Mercado	8.300	9.000	8.550	++	
Tuluá (Valle del Cauca)	8.500	9.000	8.750	-	
Valledupar, Mercabastos	8.200	8.500	8.383	+	
<b>Apio</b>					
Arauca (Arauca)	2.083	3.000	2.486	+	
Armenia, Mercar	1.100	1.100	1.100	-	
Barranquilla, Barranquillita	1.600	1.700	1.675	+	
Barranquilla, Granabastos	1.600	1.700	1.675	-	
Bogotá, D.C., Corabastos	1.000	2.500	1.627	+	
Bucaramanga, Centroabastos	800	1.000	931	-	
Cali, Cavasa	1.647	1.765	1.684	+	
Cali, Santa Helena	1.647	1.765	1.667	-	
Cartagena, Bazurto	1.500	2.500	1.783	++	
Cartago (Valle del Cauca)	2.080	2.400	2.253	+	
Chiquinquirá (Boyacá)	750	1.000	892	-	
Cúcuta, Cenabastos	1.200	1.333	1.278	+	
Ibagué, Plaza La 21	1.280	1.920	1.636	-	
Ipiales (Nariño), Ipiales somos todos	1.500	2.000	1.625	-	
Manizales, Centro Galerías	1.760	2.560	2.187	-	
Marinilla (Antioquia)	400	800	617	-	
Medellín, Central Mayorista de Antioquia	900	1.200	1.080	-	
Medellín, Plaza Minorista "José María Villa"	1.000	1.000	1.000	=	
Montería, Mercado del Sur	1.000	1.200	1.067	-	
Neiva, Surabastos	1.800	2.200	1.942	+	
Palmira (Valle del Cauca)	2.333	2.500	2.444	-	
Pereira, La 41	1.833	2.500	2.181	=	
Pereira, Mercasa	2.083	2.667	2.324	-	
Rionegro (Antioquia)	1.000	1.500	1.283	+	
Santa Marta (Magdalena)	1.667	2.000	1.913	-	
Sincelejo, Nuevo Mercado	1.000	1.400	1.200	-	
Tibasosa (Boyacá), Coomproriente	1.000	1.250	1.144	++	
Tuluá (Valle del Cauca)	2.083	2.417	2.278	-	
Tunja, Complejo de Servicios del Sur	1.000	1.250	1.156	++	
Valledupar, Mercabastos	1.667	2.333	1.922	=	
Villavicencio, CAV	2.000	2.500	2.203	+	
<b>Arveja verde en vaina</b>					
Arauca (Arauca)	5.543	5.870	5.688	+	
Armenia, Mercar	6.320	6.560	6.387	+	
Barranquilla, Barranquillita	9.000	9.100	9.033	-	
<b>Arveja verde en vaina (continuación)</b>					
Barranquilla, Granabastos	10.000	10.300	10.113	-	
Bogotá, D.C., Corabastos	5.600	6.800	6.201	-	
Bucaramanga, Centroabastos	4.300	5.300	4.681	-	
Cartago (Valle del Cauca)	5.600	6.400	5.967	-	
Chiquinquirá (Boyacá)	5.000	6.000	5.600	=	
Cúcuta, Cenabastos	5.500	7.000	6.323	-	
Duitama (Boyacá)	4.400	4.800	4.600	+	
El Carmen de Viboral (Antioquia)	4.000	4.500	4.375	-	
El Santuario (Antioquia)	4.500	5.500	5.125	-	
Ibagué, Plaza La 21	4.000	5.600	4.967	-	
La Ceja (Antioquia)	5.000	6.000	5.375	+	
Manizales, Centro Galerías	5.000	6.000	5.450	-	
Marinilla (Antioquia)	5.500	7.000	6.175	-	
Medellín, Central Mayorista de Antioquia	4.000	7.000	5.250	-	
Medellín, Plaza Minorista "José María Villa"	5.200	6.600	5.745	-	
Neiva, Surabastos	4.000	5.600	4.945	-	
Palmira (Valle del Cauca)	5.000	5.400	5.263	+	
Pamplona (Norte de Santander)	5.400	6.500	5.825	++	
Pereira, La 41	4.800	6.000	5.500	-	
Pereira, Mercasa	5.440	6.000	5.733	-	
Rionegro (Antioquia)	5.800	7.000	6.633	-	
San Gil (Santander)	4.800	5.200	4.933	-	
San Vicente (Antioquia)	4.500	4.700	4.600	-	
Socorro (Santander)	4.800	5.200	4.933	-	
Sonsón (Antioquia)	5.000	5.500	5.250	-	
Tibasosa (Boyacá), Coomproriente	5.400	6.000	5.725	+	
Tuluá (Valle del Cauca)	5.200	6.800	6.067	-	
Tunja, Complejo de Servicios del Sur	4.800	5.600	5.233	-	
Villavicencio, CAV	4.800	5.800	5.217	-	
Yopal (Casanare)	5.417	5.521	5.469	-	
<b>Arveja verde en vaina pastusa</b>					
Bogotá, D.C., Corabastos	5.400	6.400	5.800	-	
Cali, Cavasa	5.400	6.000	5.725	-	
Cali, Santa Helena	5.600	6.400	6.033	+	
La Unión (Nariño)	4.800	5.000	4.850	=	
Medellín, Central Mayorista de Antioquia	4.400	5.800	4.875	-	
Pasto, El Potrerillo	4.400	5.200	4.783	-	
Popayán, Plaza de mercado del barrio Bolívar	5.400	5.700	5.538	-	
<b>Berenjena</b>					
Barranquilla, Barranquillita	950	975	961	+	
Bogotá, D.C., Corabastos	2.000	2.500	2.274	-	
Manizales, Centro Galerías	3.000	3.000	3.000	=	
Medellín, Central Mayorista de Antioquia	2.000	2.500	2.200	-	
Montería, Mercado del Sur	1.350	1.600	1.469	-	
<b>Brócoli</b>					
Armenia, Mercar	2.000	2.000	2.000	-	
Barranquilla, Barranquillita	7.500	7.600	7.556	-	

**Cuadro 2.** Mercados mayoristas. Precios de venta de verduras y hortalizas (continuación)  
2021 (14 al 20 de agosto)

Productos y mercados	Pesos por kilogramo				Tendencia	Productos y mercados	Pesos por kilogramo				Tendencia
	Mínimo	Máximo	Medio				Mínimo	Máximo	Medio		
<b>Brócoli (continuación)</b>						<b>Cebolla cabeza blanca (continuación)</b>					
Barranquilla, Granabastos	6.800	7.000	6.950		+	Ibagué, Plaza La 21	600	800	710		+
Bogotá, D.C., Corabastos	3.000	5.000	3.594		-	Ipiales (Nariño), Ipiales somos todos	481	577	529		+
Bucaramanga, Centroabastos	3.000	4.000	3.469		-	Manizales, Centro Galerías	700	800	750		=
Cali, Santa Helena	3.200	3.500	3.317		+	Medellín, Central Mayorista de Antioquia	729	833	781		-
Chiquinquirá (Boyacá)	1.800	2.000	1.933		-	Medellín, Plaza Minorista "José María Villa"	800	1.000	885		+
Cúcuta, Cenabastos	3.000	4.000	3.500		-	Montería, Mercado del Sur	800	1.040	868		+
Duitama (Boyacá)	2.000	2.000	2.000		=	Pamplona (Norte de Santander)	500	700	589		-
Ibagué, Plaza La 21	1.500	2.500	2.000		-	Pereira, La 41	640	800	723		-
Ipiales (Nariño), Ipiales somos todos	583	1.500	949		-	Pereira, Mercasa	600	800	707		+
Manizales, Centro Galerías	4.000	4.667	4.222		-	Rionegro (Antioquia)	833	1.042	935		++
Marinilla (Antioquia)	1.300	1.700	1.492		-	San Gil (Santander)	600	700	683		-
Medellín, Central Mayorista de Antioquia	2.400	2.600	2.500		-	Santa Marta (Magdalena)	760	800	796		+
Medellín, Plaza Minorista "José María Villa"	2.800	3.200	2.975		-	Sincelejo, Nuevo Mercado	900	960	913		+
Neiva, Surabastos	4.800	7.200	5.842		-	Socorro (Santander)	600	700	667		=
Palmira (Valle del Cauca)	2.167	2.333	2.253		+	Tibasosa (Boyacá), Coomproriente	440	500	480		-
Pamplona (Norte de Santander)	3.000	3.000	3.000		-	Tunja, Complejo de Servicios del Sur	400	500	448		+
Pasto, El Potrerillo	2.000	2.500	2.056		-	Valledupar, Mercabastos	600	800	692		-
Pereira, Mercasa	2.000	2.800	2.356		-	Villavicencio, CAV	700	900	800		+
Tibasosa (Boyacá), Coomproriente	1.700	2.500	2.050		-	Yopal (Casanare)	833	896	865		++
Tunja, Complejo de Servicios del Sur	2.200	2.700	2.456		-						
Túquerres (Nariño)	1.500	1.667	1.639		+	<b>Cebolla cabeza blanca bogotana</b>					
Villavicencio, CAV	4.000	4.667	4.176		+	Buenaventura (Valle del Cauca)	792	875	826		-
						Cali, Cavasa	583	729	622		-
						Cali, Santa Helena	583	625	609		-
						Neiva, Surabastos	520	700	631		+
						Palmira (Valle del Cauca)	625	708	672		+
						Tuluá (Valle del Cauca)	2.083	2.188	2.135		n.d.
						<b>Cebolla cabeza blanca pastusa</b>					
						Pasto, El Potrerillo	417	521	443		+
						Popayán, Plaza de mercado del barrio Bolívar	729	771	750		+
						Túquerres (Nariño)	417	625	556		+
						<b>Cebolla cabeza roja</b>					
						Arauca (Arauca)	1.280	1.400	1.347		-
						Barranquilla, Barranquillita	1.200	1.222	1.215		-
						Bogotá, D.C., Corabastos	1.200	1.800	1.554		+++
						Cartagena, Bazurto	1.222	1.444	1.352		-
						Cúcuta, Cenabastos	1.250	1.458	1.354		+
						Florencia (Caquetá)	1.600	1.700	1.650		-
						Neiva, Surabastos	1.778	2.000	1.840		+
						Pereira, Mercasa	1.560	2.000	1.742		++
						Santa Marta (Magdalena)	1.383	2.000	1.662		+
						Sincelejo, Nuevo Mercado	1.111	1.222	1.185		+
						Valledupar, Mercabastos	1.222	1.750	1.457		-
						Valledupar, Mercado Nuevo	1.222	1.750	1.468		-
						<b>Cebolla cabeza roja importada</b>					
						Bucaramanga, Centroabastos	1.708	1.917	1.815		-
						Cali, Cavasa	1.778	2.000	1.885		+
						Ipiales (Nariño), Ipiales somos todos	1.739	1.957	1.812		+

**Cuadro 2.** Mercados mayoristas. Precios de venta de verduras y hortalizas (continuación)  
2021 (14 al 20 de agosto)

Productos y mercados	Pesos por kilogramo			
	Mínimo	Máximo	Medio	Tendencia
<b>Cebolla cabezona roja importada (continuación)</b>				
Medellín, Central Mayorista de Antioquia	1.739	2.065	1.946	+
Medellín, Plaza Minorista "José María Villa"	2.000	2.200	2.050	=
Montería, Mercado del Sur	1.739	1.957	1.813	+
<b>Cebolla cabezona roja ocañera</b>				
Bucaramanga, Centroabastos	1.458	1.625	1.551	+
<b>Cebolla cabezona roja peruana</b>				
Barranquilla, Barranquillita	1.739	1.848	1.780	-
Barranquilla, Granabastos	1.739	1.826	1.795	-
Cartagena, Bazurto	1.848	1.957	1.938	+
Montería, Mercado del Sur	1.022	1.156	1.098	-
Sincedejo, Nuevo Mercado	1.848	1.957	1.933	+
Valledupar, Mercabastos	2.174	2.174	2.174	+
<b>Cebolla junca</b>				
Arauca (Arauca)	1.111	1.593	1.272	+
Armenia, Mercar	2.000	2.000	2.000	+
Bucaramanga, Centroabastos	563	813	691	-
Cartago (Valle del Cauca)	1.600	2.080	1.880	-
Florencia (Caquetá)	1.400	1.520	1.460	++
Ipiales (Nariño), Ipiales somos todos	1.250	2.000	1.479	-
La Ceja (Antioquia)	1.200	1.600	1.333	-
Manizales, Centro Galerías	1.440	1.920	1.700	-
Medellín, Central Mayorista de Antioquia	1.471	2.400	1.902	-
Medellín, Plaza Minorista "José María Villa"	1.500	2.300	1.823	-
Montería, Mercado del Sur	1.667	2.083	1.861	-
Pereira, La 41	1.200	1.333	1.244	-
Pereira, Mercasa	1.200	1.333	1.274	-
Rionegro (Antioquia)	1.300	1.400	1.321	+
Sincedejo, Nuevo Mercado	960	1.000	997	+
Sonsón (Antioquia)	929	1.071	1.000	=
Túquerres (Nariño)	2.000	2.250	2.208	+++
Villavicencio, CAV	1.167	1.500	1.318	-
Yopal (Casanare)	1.333	1.333	1.333	+
<b>Cebolla junca Aquitania</b>				
Bogotá, D.C., Corabastos	1.467	2.167	1.615	+
Buenaventura (Valle del Cauca)	2.500	2.850	2.642	-
Cali, Cavasa	1.244	1.556	1.415	+++
Cali, Santa Helena	1.244	1.556	1.400	+++
Chiquinquirá (Boyacá)	1.167	1.333	1.267	-
Duitama (Boyacá)	667	667	667	-
Ibagué, Plaza La 21	1.094	1.406	1.215	++
Neiva, Surabastos	1.000	1.333	1.165	+
San Gil (Santander)	1.333	1.500	1.428	-
Santa Marta (Magdalena)	1.167	1.200	1.183	-
Socorro (Santander)	1.200	1.333	1.289	n.d.
Tibasosa (Boyacá), Coomproriente	1.000	1.167	1.125	-
Tunja, Complejo de Servicios del Sur	1.000	1.167	1.073	+
Valledupar, Mercabastos	833	1.000	944	++
<b>Cebolla junca Berlín</b>				
Barranquilla, Barranquillita	1.000	1.067	1.008	+
Barranquilla, Granabastos	900	1.000	956	-
Cartagena, Bazurto	1.333	1.667	1.500	++
Cúcuta, Cenabastos	781	1.094	869	-
Pamplona (Norte de Santander)	781	938	859	n.d.
Valledupar, Mercabastos	833	1.167	981	++
<b>Cebolla junca pastusa</b>				
La Unión (Nariño)	1.111	1.200	1.133	+
Palmira (Valle del Cauca)	1.167	1.250	1.215	+++
Pasto, El Potrerillo	889	1.022	974	+
Popayán, Plaza de mercado del barrio Bolívar	1.111	1.200	1.156	+
<b>Cebolla junca Tenerife</b>				
Cali, Cavasa	1.350	1.900	1.584	+++
Cali, Santa Helena	1.350	1.750	1.519	+++
Palmira (Valle del Cauca)	1.333	1.422	1.344	+++
<b>Cebolla puerro</b>				
Bogotá, D.C., Corabastos	1.750	2.500	2.155	+
Cúcuta, Cenabastos	4.500	5.000	4.750	+
Medellín, Central Mayorista de Antioquia	2.400	3.000	2.700	+
Pamplona (Norte de Santander)	2.500	3.000	2.750	=
<b>Cebollín chino</b>				
Barranquilla, Barranquillita	4.000	4.200	4.056	+
<b>Chócolo mazorca</b>				
Armenia, Mercar	857	857	857	+
Armenia, Retiro	857	857	857	++
Barranquilla, Barranquillita	844	889	879	+
Bogotá, D.C., Corabastos	1.500	1.800	1.629	+
Bucaramanga, Centroabastos	960	1.200	1.134	+++
Buenaventura (Valle del Cauca)	1.114	1.171	1.143	+
Cali, Cavasa	1.000	1.143	1.045	+
Cali, Santa Helena	1.000	1.071	1.036	+
Cartagena, Bazurto	750	1.125	882	+
Cartago (Valle del Cauca)	1.125	1.250	1.173	+
Chiquinquirá (Boyacá)	1.200	1.400	1.333	++
Cúcuta, Cenabastos	1.273	1.545	1.422	+++
Duitama (Boyacá)	1.200	1.200	1.200	-
Ibagué, Plaza La 21	1.120	1.600	1.411	+
Manizales, Centro Galerías	700	800	750	-
Marinilla (Antioquia)	625	792	729	+
Medellín, Central Mayorista de Antioquia	950	1.000	975	-
Medellín, Plaza Minorista "José María Villa"	1.000	1.000	1.000	=
Montería, Mercado del Sur	540	660	602	-
Neiva, Surabastos	1.120	1.520	1.350	-
Pamplona (Norte de Santander)	636	909	737	+++
Pasto, El Potrerillo	1.043	1.196	1.124	+++
Peñol (Antioquia)	708	900	773	+
Popayán, Plaza de mercado del barrio Bolívar	714	757	741	+++

# BOLETÍN SEMANAL PRECIOS MAYORISTAS

**Cuadro 2.** Mercados mayoristas. Precios de venta de verduras y hortalizas (continuación)  
2021 (14 al 20 de agosto)

Productos y mercados	Pesos por kilogramo				Tendencia	Productos y mercados	Pesos por kilogramo				Tendencia
	Mínimo	Máximo	Medio				Mínimo	Máximo	Medio		
<b>Chócolo mazorca (continuación)</b>						<b>Cilantro (continuación)</b>					
Rionegro (Antioquia)	857	1.429	1.116		+	Tibasosa (Boyacá), Coomproriente	4.167	5.000	4.667		+
San Gil (Santander)	1.625	1.750	1.698		-	Tuluá (Valle del Cauca)	5.000	5.000	5.000		+
Sincelejo, Nuevo Mercado	800	800	800		++	Tunja, Complejo de Servicios del Sur	3.333	5.000	4.083		-
Socorro (Santander)	1.625	1.750	1.688		+	Valledupar, Mercabastos	3.000	3.000	3.000		++
Sonsón (Antioquia)	550	600	575		=	Valledupar, Mercado Nuevo	3.000	3.000	3.000		++
Tibasosa (Boyacá), Coomproriente	1.400	1.400	1.400		+	Villavicencio, CAV	4.500	6.000	5.408		++
Tunja, Complejo de Servicios del Sur	1.200	1.400	1.297		+	Yopal (Casanare)	6.800	7.200	7.000		++
Valledupar, Mercabastos	1.400	1.600	1.550		+++						
Villavicencio, CAV	1.700	1.900	1.800		+	<b>Coles</b>					
Yopal (Casanare)	2.000	2.000	2.000		=	Barranquilla, Barranquillita	3.500	3.600	3.511		-
<b>Cidra</b>						Bogotá, D.C., Corabastos	2.000	2.000	2.000		++
Bogotá, D.C., Corabastos	800	1.000	925		-	Medellín, Central Mayorista de Antioquia	1.200	1.500	1.350		+
Medellín, Central Mayorista de Antioquia	1.300	2.000	1.620		+	Medellín, Plaza Minorista "José María Villa"	1.900	2.000	1.975		+
Villavicencio, CAV	1.000	1.500	1.108		+	<b>Coliflor</b>					
<b>Cilantro</b>						Armenia, Mercar	2.500	2.500	2.500		+
Arauca (Arauca)	5.000	7.000	6.167		+	Barranquilla, Barranquillita	6.000	6.000	6.000		=
Armenia, Mercar	2.400	2.800	2.533		=	Barranquilla, Granabastos	5.900	6.000	5.975		-
Barranquilla, Barranquillita	8.000	8.000	8.000		=	Bogotá, D.C., Corabastos	2.000	3.000	2.408		+
Bogotá, D.C., Corabastos	3.000	7.000	5.164		+++	Bucaramanga, Centroabastos	3.000	4.200	3.725		-
Bucaramanga, Centroabastos	3.500	5.200	4.638		+++	Cali, Santa Helena	3.000	3.300	3.233		+
Buenaventura (Valle del Cauca)	2.750	3.000	2.917		-	Cartago (Valle del Cauca)	2.400	2.640	2.553		+
Cali, Cavasa	1.750	2.000	1.984		-	Chiquinquirá (Boyacá)	1.800	2.000	1.967		+
Cali, Santa Helena	1.500	2.000	1.708		-	Cúcuta, Cenabastos	3.000	4.000	3.500		-
Cartagena, Bazurto	6.000	9.000	7.267		+++	Duitama (Boyacá)	2.500	2.500	2.500		=
Cartago (Valle del Cauca)	2.500	3.000	2.708		-	Ipiales (Nariño), Ipiales somos todos	1.667	2.083	1.979		-
Chiquinquirá (Boyacá)	4.250	5.000	4.708		+++	Manizales, Centro Galerías	3.000	4.000	3.700		++
Cúcuta, Cenabastos	3.000	4.000	3.875		-	Marinilla (Antioquia)	1.500	2.500	2.125		+
Duitama (Boyacá)	5.000	5.000	5.000		=	Medellín, Central Mayorista de Antioquia	2.400	4.000	3.000		++
Florencia (Cauquetá)	4.000	4.000	4.000		-	Medellín, Plaza Minorista "José María Villa"	2.800	3.300	2.965		-
Ibagué, Plaza La 21	2.000	4.800	2.840		-	Neiva, Surabastos	2.400	2.600	2.517		+
Ipiales (Nariño), Ipiales somos todos	1.600	2.400	1.867		-	Palmira (Valle del Cauca)	2.800	3.000	2.883		+
La Ceja (Antioquia)	2.000	3.000	2.250		-	Pamplona (Norte de Santander)	3.000	3.000	3.000		-
Manizales, Centro Galerías	2.000	2.400	2.200		=	Pasto, El Potrerillo	2.000	2.000	2.000		+
Marinilla (Antioquia)	900	2.000	1.275		-	Pereira, La 41	2.083	2.667	2.458		+
Medellín, Central Mayorista de Antioquia	1.000	2.000	1.630		-	Pereira, Mercasa	2.500	2.917	2.704		-
Medellín, Plaza Minorista "José María Villa"	700	1.500	1.088		-	Tibasosa (Boyacá), Coomproriente	1.800	3.000	2.388		-
Montería, Mercado del Sur	3.000	4.000	3.500		-	Tunja, Complejo de Servicios del Sur	2.200	2.500	2.333		-
Neiva, Surabastos	2.000	4.667	3.750		+++	Túquerres (Nariño)	2.240	2.800	2.533		++
Palmira (Valle del Cauca)	1.500	1.750	1.594		-	Villavicencio, CAV	2.000	2.800	2.358		+
Pamplona (Norte de Santander)	1.000	1.333	1.167		-	<b>Espinaca</b>					
Pasto, El Potrerillo	3.000	5.000	3.750		-	Armenia, Mercar	3.111	3.111	3.111		-
Pereira, La 41	1.000	1.500	1.417		-	Barranquilla, Barranquillita	7.000	7.000	7.000		-
Pereira, Mercasa	1.000	1.500	1.167		-	Barranquilla, Granabastos	6.800	7.000	6.888		-
Popayán, Plaza de mercado del barrio Bolívar	2.500	2.500	2.500		-	Bogotá, D.C., Corabastos	1.200	3.000	2.186		-
Rionegro (Antioquia)	1.500	2.500	1.800		-	Bucaramanga, Centroabastos	4.500	5.000	4.850		-
San Gil (Santander)	4.000	4.000	4.000		=	Chiquinquirá (Boyacá)	1.875	2.250	1.938		-
Sincelejo, Nuevo Mercado	2.000	3.333	2.889		+++	Cúcuta, Cenabastos	6.000	7.000	6.125		+
						Duitama (Boyacá)	1.667	1.667	1.667		=
						Ibagué, Plaza La 21	2.778	4.000	3.296		-

**Cuadro 2.** Mercados mayoristas. Precios de venta de verduras y hortalizas (continuación)  
2021 (14 al 20 de agosto)

Productos y mercados	Pesos por kilogramo				Tendencia	Productos y mercados	Pesos por kilogramo				Tendencia
	Mínimo	Máximo	Medio				Mínimo	Máximo	Medio		
<b>Espinaca (continuación)</b>						<b>Frijol verde en vaina (continuación)</b>					
Ipiales (Nariño), Ipiales somos todos	2.000	2.000	2.000	=		Montería, Mercado del Sur	2.900	3.500	3.092	-	
Manizales, Centro Galerías	3.500	4.000	3.750	=		Neiva, Surabastos	1.920	2.560	2.135	-	
Medellín, Central Mayorista de Antioquia	1.800	2.600	2.200	-		Pamplona (Norte de Santander)	1.600	2.083	1.953	+++	
Medellín, Plaza Minorista "José María Villa"	2.800	3.800	3.345	-		Pereira, La 41	2.800	3.200	3.000	-	
Neiva, Surabastos	2.941	3.529	3.309	-		Pereira, Mercasa	2.300	3.000	2.633	+	
Pamplona (Norte de Santander)	2.500	3.000	2.750	+		San Gil (Santander)	2.640	2.800	2.693	-	
Pasto, El Potrerillo	5.000	6.000	5.250	+		Sincelejo, Nuevo Mercado	3.000	3.500	3.367	++	
Tibasosa (Boyacá), Coomproriente	5.000	5.667	5.250	-		Socorro (Santander)	2.640	2.800	2.720	n.d.	
Tunja, Complejo de Servicios del Sur	1.875	2.500	2.177	-		Tunja, Complejo de Servicios del Sur	2.200	2.400	2.300	+	
Villavicencio, CAV	2.400	3.000	2.778	+							
<b>Frijol verde bolo</b>						<b>Haba verde</b>					
Cúcuta, Cenabastos	3.500	4.200	3.802	++		Bogotá, D.C., Corabastos	1.200	1.800	1.430	-	
Pamplona (Norte de Santander)	2.400	3.083	2.832	+		Chiquinquirá (Boyacá)	1.200	1.600	1.400	++	
<b>Frijol verde cargamanto</b>						<b>Habichuela</b>					
Bogotá, D.C., Corabastos	3.000	3.600	3.338	-		Armenia, Mercar	2.000	2.400	2.213	-	
Cali, Cavasa	2.400	2.400	2.400	-		Barranquilla, Barranquillita	2.400	2.750	2.567	+	
Cali, Santa Helena	2.200	2.600	2.400	-		Barranquilla, Granabastos	2.300	2.900	2.571	+	
Chiquinquirá (Boyacá)	2.600	3.200	2.900	++		Bogotá, D.C., Corabastos	1.333	2.333	1.594	-	
Duitama (Boyacá)	2.000	2.000	2.000	-		Bucaramanga, Centroabastos	1.500	2.000	1.731	-	
El Carmen de Viboral (Antioquia)	2.000	2.000	2.000	+		Buenaventura (Valle del Cauca)	1.600	2.000	1.827	-	
El Santuario (Antioquia)	2.200	2.700	2.425	+++		Cali, Cavasa	1.200	1.400	1.262	-	
La Ceja (Antioquia)	2.000	2.500	2.242	+		Cali, Santa Helena	1.000	1.400	1.200	-	
La Unión (Nariño)	2.400	2.400	2.400	=		Cartagena, Bazurto	2.250	3.000	2.569	++	
Marinilla (Antioquia)	2.200	2.900	2.517	+++		Cartago (Valle del Cauca)	1.200	1.440	1.293	-	
Medellín, Central Mayorista de Antioquia	2.000	2.800	2.400	+++		Chiquinquirá (Boyacá)	1.600	2.800	2.233	-	
Medellín, Plaza Minorista "José María Villa"	2.400	3.100	2.628	++		Cúcuta, Cenabastos	1.500	2.250	1.806	+++	
Pasto, El Potrerillo	2.000	2.400	2.250	-		Duitama (Boyacá)	5.000	5.000	5.000	+++	
Peñol (Antioquia)	2.100	2.700	2.442	-		El Santuario (Antioquia)	1.000	1.600	1.200	-	
Popayán, Plaza de mercado del barrio Bolívar	2.300	2.400	2.320	+		Florencia (Caquetá)	2.400	2.400	2.400	-	
Rionegro (Antioquia)	2.000	2.800	2.485	+		Ibagué, Plaza La 21	1.200	1.920	1.582	-	
San Vicente (Antioquia)	2.000	2.200	2.150	++		La Ceja (Antioquia)	1.500	2.500	1.917	-	
Sonsón (Antioquia)	1.800	2.000	1.850	+		Manizales, Centro Galerías	960	1.280	1.170	-	
Tibasosa (Boyacá), Coomproriente	2.600	2.800	2.650	-		Marinilla (Antioquia)	1.000	1.800	1.483	-	
Tuluá (Valle del Cauca)	3.040	3.200	3.093	+++		Medellín, Central Mayorista de Antioquia	900	1.600	1.260	-	
Tunja, Complejo de Servicios del Sur	2.600	3.000	2.778	-		Medellín, Plaza Minorista "José María Villa"	1.400	2.000	1.600	-	
Villavicencio, CAV	2.400	3.200	2.842	-		Montería, Mercado del Sur	2.500	3.000	2.692	-	
Yopal (Casanare)	2.917	2.958	2.938	-		Neiva, Surabastos	1.280	2.000	1.635	-	
<b>Frijol verde en vaina</b>						<b>Palmira (Valle del Cauca)</b>					
Armenia, Mercar	2.400	2.880	2.653	-		Pamplona (Norte de Santander)	1.750	2.250	2.042	++	
Barranquilla, Barranquillita	7.000	7.000	7.000	=		Pasto, El Potrerillo	3.400	3.600	3.533	-	
Barranquilla, Granabastos	5.800	6.000	5.925	-		Pereira, La 41	1.600	2.080	1.813	-	
Bucaramanga, Centroabastos	2.000	2.400	2.243	-		Pereira, Mercasa	960	1.600	1.253	-	
Cartago (Valle del Cauca)	3.300	3.700	3.567	+							
Cúcuta, Cenabastos	2.200	2.500	2.375	+							
Ibagué, Plaza La 21	1.600	2.000	1.756	-							
La Unión (Nariño)	2.400	2.400	2.400	=							
Manizales, Centro Galerías	3.000	3.000	3.000	=							

**Cuadro 2.** Mercados mayoristas. Precios de venta de verduras y hortalizas (continuación)  
2021 (14 al 20 de agosto)

Productos y mercados	Pesos por kilogramo				Tendencia	Productos y mercados	Pesos por kilogramo				Tendencia
	Mínimo	Máximo	Medio				Mínimo	Máximo	Medio		
<b>Habichuela (continuación)</b>						<b>Lechuga Batavia (continuación)</b>					
Popayán, Plaza de mercado del barrio Bolívar	1.520	1.600	1.590	-		Sincelejo, Nuevo Mercado	1.500	1.800	1.625	-	
Rionegro (Antioquia)	1.100	1.800	1.481	-		Sonsón (Antioquia)	1.400	1.800	1.550	-	
San Gil (Santander)	1.818	2.045	1.970	-		Tibasosa (Boyacá), Coomproriente	1.400	1.800	1.596	-	
Santa Marta (Magdalena)	2.500	2.750	2.667	+		Tuluá (Valle del Cauca)	1.385	1.769	1.564	=	
Sincelejo, Nuevo Mercado	2.000	2.500	2.417	-		Tunja, Complejo de Servicios del Sur	1.500	1.800	1.578	-	
Socorro (Santander)	1.591	1.818	1.667	-		Valledupar, Mercabastos	2.083	2.500	2.264	-	
Tibasosa (Boyacá), Coomproriente	2.000	2.500	2.344	-		Villavicencio, CAV	2.000	3.000	2.656	++	
Tuluá (Valle del Cauca)	1.000	1.200	1.097	-		Yopal (Casanare)	2.400	2.500	2.450	-	
Tunja, Complejo de Servicios del Sur	2.000	2.800	2.339	-		<b>Lechuga crespa verde</b>					
Valledupar, Mercabastos	2.000	2.500	2.458	+		Arauca (Arauca)	3.600	4.000	3.733	=	
Villavicencio, CAV	1.333	1.667	1.563	-		Bogotá, D.C., Corabastos	3.000	4.167	3.516	+	
Yopal (Casanare)	2.778	3.000	2.889	+		Bucaramanga, Centroabastos	2.600	3.000	2.800	-	
<b>Habichuela larga</b>						Cali, Cavasa	3.200	3.400	3.271	-	
Barranquilla, Barranquillita	3.800	4.000	3.967	-		Cúcuta, Cenabastos	3.000	4.000	3.833	-	
Montería, Mercado del Sur	1.500	2.000	1.692	-		Medellín, Central Mayorista de Antioquia	2.000	2.400	2.180	-	
<b>Lechuga Batavia</b>						Medellín, Plaza Minorista "José María Villa"	1.800	2.000	1.900	=	
Arauca (Arauca)	3.833	4.667	4.361	-		Neiva, Surabastos	3.429	4.286	3.964	+	
Armenia, Mercar	2.000	2.133	2.089	++		Villavicencio, CAV	8.000	10.000	8.956	+	
Barranquilla, Barranquillita	2.400	2.600	2.533	+		<b>Pepino cohombro</b>					
Barranquilla, Granabastos	2.400	2.600	2.492	+		Arauca (Arauca)	1.591	1.818	1.750	+	
Bogotá, D.C., Corabastos	1.800	2.800	2.148	-		Armenia, Mercar	1.300	1.400	1.333	+	
Bucaramanga, Centroabastos	1.417	1.833	1.604	-		Barranquilla, Barranquillita	1.400	1.600	1.471	-	
Buenaventura (Valle del Cauca)	1.800	2.200	2.033	++		Barranquilla, Granabastos	1.360	1.640	1.530	-	
Cali, Cavasa	1.231	1.538	1.386	++		Bogotá, D.C., Corabastos	2.000	2.500	2.342	-	
Cali, Santa Helena	1.154	1.308	1.234	-		Bucaramanga, Centroabastos	1.120	1.320	1.215	-	
Cartagena, Bazurto	2.333	2.533	2.389	-		Buenaventura (Valle del Cauca)	1.800	2.200	2.000	-	
Cartago (Valle del Cauca)	1.846	2.538	2.077	-		Cali, Cavasa	1.333	1.500	1.394	-	
Chiquinquirá (Boyacá)	1.800	2.000	1.933	+		Cali, Santa Helena	1.333	1.500	1.458	-	
Cúcuta, Cenabastos	1.250	1.500	1.396	-		Cartago (Valle del Cauca)	1.200	2.000	1.617	++	
Duitama (Boyacá)	1.200	1.200	1.200	=		Cúcuta, Cenabastos	1.400	1.800	1.658	+++	
Ibagué, Plaza La 21	1.760	2.240	2.062	-		Duitama (Boyacá)	1.800	2.000	1.900	=	
Ipiales (Nariño), Ipiales somos todos	1.077	1.231	1.158	-		Florencia (Cauquetá)	2.240	2.240	2.240	-	
Manizales, Centro Galerías	2.800	3.000	2.950	+		Ibagué, Plaza La 21	1.440	2.240	1.887	-	
Marinilla (Antioquia)	1.000	1.400	1.175	-		La Ceja (Antioquia)	1.500	2.000	1.733	-	
Medellín, Central Mayorista de Antioquia	1.143	1.438	1.304	-		Manizales, Centro Galerías	800	1.000	850	=	
Medellín, Plaza Minorista "José María Villa"	1.071	1.429	1.261	-		Marinilla (Antioquia)	1.000	1.000	1.000	-	
Montería, Mercado del Sur	1.500	1.833	1.604	-		Medellín, Central Mayorista de Antioquia	1.400	1.700	1.580	++	
Neiva, Surabastos	1.920	2.160	2.037	+		Medellín, Plaza Minorista "José María Villa"	1.500	1.800	1.643	-	
Palmira (Valle del Cauca)	1.308	1.385	1.375	++		Montería, Mercado del Sur	1.200	1.600	1.422	+	
Pamplona (Norte de Santander)	1.000	1.167	1.083	++		Neiva, Surabastos	1.600	2.000	1.842	-	
Pasto, El Potrerillo	1.154	1.385	1.276	+		Palmira (Valle del Cauca)	1.400	1.500	1.479	+	
Pereira, La 41	2.000	2.333	2.097	-		Pamplona (Norte de Santander)	1.400	1.400	1.400	=	
Pereira, Mercasa	1.833	2.083	1.981	-		Pasto, El Potrerillo	2.800	3.000	2.967	++	
Popayán, Plaza de mercado del barrio Bolívar	1.231	1.462	1.317	-		Pereira, La 41	1.200	1.600	1.400	+	
Rionegro (Antioquia)	1.000	1.600	1.292	-		Pereira, Mercasa	1.200	1.500	1.367	-	
San Gil (Santander)	2.083	2.333	2.153	+		Popayán, Plaza de mercado del barrio Bolívar	1.077	1.385	1.250	-	
Santa Marta (Magdalena)	2.083	2.500	2.383	-		Rionegro (Antioquia)	800	1.600	1.133	++	
						San Gil (Santander)	1.200	1.400	1.333	-	

**Cuadro 2.** Mercados mayoristas. Precios de venta de verduras y hortalizas (continuación)  
2021 (14 al 20 de agosto)

Productos y mercados	Pesos por kilogramo				Tendencia	Productos y mercados	Pesos por kilogramo				Tendencia
	Mínimo	Máximo	Medio				Mínimo	Máximo	Medio		
<b>Pepino cohombro (continuación)</b>						<b>Pimentón (continuación)</b>					
Santa Marta (Magdalena)	1.680	1.800	1.755		+	Cali, Cavasa	2.200	2.500	2.400		-
Sincelejo, Nuevo Mercado	1.200	1.400	1.283		-	Cali, Santa Helena	2.500	2.800	2.613		-
Sonsón (Antioquia)	800	1.000	900		=	Cartagena, Bazurto	2.917	3.333	3.042		-
Tibasosa (Boyacá), Coomproriente	1.400	1.800	1.550		++	Cartago (Valle del Cauca)	3.000	3.500	3.200		++
Tuluá (Valle del Cauca)	1.200	1.600	1.450		+	Chiquinquirá (Boyacá)	1.786	2.143	2.060		-
Tunja, Complejo de Servicios del Sur	1.120	1.400	1.247		-	Cúcuta, Cenabastos	2.333	3.750	2.899		-
Valledupar, Mercabastos	1.000	1.500	1.275		-	Duitama (Boyacá)	2.857	2.857	2.857		=
Villavicencio, CAV	1.800	2.200	2.008		-	Florencia (Caquetá)	1.786	1.786	1.786		=
<b>Pepino de rellenar</b>						Ibagué, Plaza La 21	2.240	3.000	2.807		-
Bogotá, D.C., Corabastos	1.700	2.600	2.257		+++	La Ceja (Antioquia)	1.500	2.000	1.742		-
Chiquinquirá (Boyacá)	2.083	2.083	2.083		+	Manizales, Centro Galerías	2.500	2.500	2.500		=
Duitama (Boyacá)	1.000	1.250	1.125		n.d.	Marinilla (Antioquia)	800	1.200	1.025		-
Ibagué, Plaza La 21	1.440	1.760	1.600		+	Medellín, Central Mayorista de Antioquia	1.100	1.600	1.300		-
Medellín, Central Mayorista de Antioquia	3.000	3.000	3.000		=	Medellín, Plaza Minorista "José María Villa"	1.400	1.900	1.560		-
Neiva, Surabastos	1.600	1.760	1.640		-	Montería, Mercado del Sur	1.700	2.000	1.958		-
Tibasosa (Boyacá), Coomproriente	1.500	1.667	1.625		=	Neiva, Surabastos	2.500	2.857	2.647		-
Tunja, Complejo de Servicios del Sur	1.000	1.667	1.326		-	Palmira (Valle del Cauca)	2.600	3.000	2.825		-
Villavicencio, CAV	2.000	2.500	2.400		+	Pamplona (Norte de Santander)	2.667	2.917	2.806		-
Yopal (Casanare)	2.400	2.500	2.450		-	Pasto, El Potrerillo	1.800	2.000	1.967		-
<b>Perejil</b>						Peñol (Antioquia)	600	900	742		-
Arauca (Arauca)	5.000	5.500	5.250		+	Pereira, La 41	2.200	2.700	2.467		-
Armenia, Mercar	9.250	11.250	10.333		-	Pereira, Mercasa	2.300	2.500	2.417		-
Barranquilla, Barranquillita	9.900	10.000	9.967		-	Popayán, Plaza de mercado del barrio Bolívar	2.429	2.571	2.500		-
Bogotá, D.C., Corabastos	5.000	10.000	6.549		-	Rionegro (Antioquia)	1.200	1.700	1.442		-
Bucaramanga, Centroabastos	2.000	2.500	2.150		-	San Gil (Santander)	1.786	2.143	2.000		-
Chiquinquirá (Boyacá)	2.000	2.400	2.067		-	Santa Marta (Magdalena)	2.000	2.083	2.017		-
Cúcuta, Cenabastos	6.000	7.000	6.250		-	Sincelejo, Nuevo Mercado	1.500	2.000	1.725		-
Duitama (Boyacá)	2.400	2.400	2.400		=	Socorro (Santander)	1.786	1.786	1.786		+++
Ibagué, Plaza La 21	6.250	7.500	6.833		-	Sonsón (Antioquia)	1.700	2.000	1.825		-
Ipiales (Nariño), Ipiales somos todos	3.000	4.000	3.250		-	Tibasosa (Boyacá), Coomproriente	2.143	2.500	2.411		-
Manizales, Centro Galerías	4.000	4.000	4.000		=	Tuluá (Valle del Cauca)	2.200	2.500	2.417		+
Medellín, Central Mayorista de Antioquia	4.500	6.000	5.120		-	Tunja, Complejo de Servicios del Sur	2.143	2.500	2.268		-
Medellín, Plaza Minorista "José María Villa"	3.500	3.600	3.575		=	Valledupar, Mercabastos	2.917	3.333	3.056		-
Neiva, Surabastos	6.667	11.667	9.236		-	Valledupar, Mercado Nuevo	2.917	3.333	3.125		-
Pamplona (Norte de Santander)	2.500	3.000	2.750		+++	Villavicencio, CAV	2.500	2.917	2.726		-
Pasto, El Potrerillo	4.000	5.000	4.417		-	Yopal (Casanare)	3.333	3.750	3.542		-
San Gil (Santander)	4.000	4.000	4.000		=	<b>Pimentón verde</b>					
Tibasosa (Boyacá), Coomproriente	3.000	3.000	3.000		-	Bucaramanga, Centroabastos	923	1.231	1.034		-
Tunja, Complejo de Servicios del Sur	3.000	3.600	3.156		-	Medellín, Central Mayorista de Antioquia	2.300	3.000	2.640		-
<b>Pimentón</b>						<b>Rábano rojo</b>					
Arauca (Arauca)	4.000	4.500	4.317		-	Armenia, Mercar	2.000	2.800	2.433		-
Armenia, Mercar	2.300	2.800	2.500		-	Barranquilla, Barranquillita	6.000	6.000	6.000		=
Barranquilla, Barranquillita	2.000	2.250	2.093		-						
Barranquilla, Granabastos	1.917	2.000	1.979		-						
Bogotá, D.C., Corabastos	3.200	4.000	3.644		+						
Bucaramanga, Centroabastos	2.000	4.000	3.263		-						
Buenaventura (Valle del Cauca)	2.857	3.143	3.048		-						



**Cuadro 2.** Mercados mayoristas. Precios de venta de verduras y hortalizas (continuación)  
2021 (14 al 20 de agosto)

Productos y mercados	Pesos por kilogramo				Tendencia	Productos y mercados	Pesos por kilogramo				Tendencia
	Mínimo	Máximo	Medio				Mínimo	Máximo	Medio		
<b>Rábano rojo (continuación)</b>						<b>Remolacha regional</b>					
Bogotá, D.C., Corabastos	833	1.667	1.297	-		Cúcuta, Cenabastos	900	1.200	1.025	-	
Bucaramanga, Centroabastos	3.000	4.000	3.575	-		Marinilla (Antioquia)	400	500	450	-	
Manizales, Centro Galerías	5.000	6.000	5.500	=		Pamplona (Norte de Santander)	600	800	750	-	
Medellín, Central Mayorista de Antioquia	1.400	2.000	1.760	-		<b>Repollo blanco</b>					
Neiva, Surabastos	4.000	5.000	4.417	+		Arauca (Arauca)	1.000	1.217	1.150	-	
<b>Remolacha</b>						Armenia, Mercar	1.267	1.267	1.267	=	
Arauca (Arauca)	1.327	1.455	1.412	-		Barranquilla, Barranquillita	1.929	1.986	1.954	-	
Armenia, Mercar	1.280	1.312	1.301	-		Barranquilla, Granabastos	1.943	2.000	1.981	-	
Barranquilla, Barranquillita	1.333	1.433	1.404	-		Bucaramanga, Centroabastos	800	880	834	-	
Barranquilla, Granabastos	1.333	1.450	1.374	-		Buenaventura (Valle del Cauca)	900	1.000	947	+++	
Bogotá, D.C., Corabastos	1.000	1.500	1.227	-		Cali, Cavasa	667	833	747	+++	
Bucaramanga, Centroabastos	1.600	1.660	1.626	-		Cali, Santa Helena	900	933	911	-	
Cartagena, Bazurto	1.333	1.500	1.438	-		Cartagena, Bazurto	1.857	2.000	1.940	-	
Chiquinquirá (Boyacá)	1.400	1.800	1.633	-		Cartago (Valle del Cauca)	1.080	1.200	1.140	-	
Duitama (Boyacá)	1.400	1.400	1.400	-		El Santuario (Antioquia)	833	1.333	1.076	-	
El Santuario (Antioquia)	400	500	450	=		Florencia (Caquetá)	2.429	2.486	2.457	-	
Florencia (Caquetá)	1.667	1.667	1.667	+++		La Ceja (Antioquia)	1.500	2.000	1.667	-	
Ibagué, Plaza La 21	1.440	1.920	1.582	-		La Unión (Nariño)	1.100	1.200	1.175	=	
La Ceja (Antioquia)	900	1.500	1.092	+		Marinilla (Antioquia)	1.000	1.333	1.181	-	
Manizales, Centro Galerías	2.000	2.182	2.091	=		Medellín, Central Mayorista de Antioquia	1.067	1.333	1.203	-	
Medellín, Central Mayorista de Antioquia	400	500	450	-		Medellín, Plaza Minorista "José María Villa"	2.000	2.300	2.095	-	
Medellín, Plaza Minorista "José María Villa"	700	900	745	-		Montería, Mercado del Sur	1.167	1.500	1.383	-	
Montería, Mercado del Sur	1.000	1.000	1.000	-		Neiva, Surabastos	1.000	1.867	1.333	n.d.	
Neiva, Surabastos	1.280	1.600	1.404	-		Palmira (Valle del Cauca)	833	900	875	+	
Pereira, Mercasa	1.364	1.818	1.566	-		Pasto, El Potrerillo	900	1.000	967	+	
Rionegro (Antioquia)	700	700	700	-		Pereira, La 41	1.200	1.280	1.227	=	
San Gil (Santander)	2.000	2.100	2.033	+		Pereira, Mercasa	1.120	1.200	1.138	-	
Santa Marta (Magdalena)	1.333	1.400	1.373	-		Popayán, Plaza de mercado del barrio Bolívar	960	1.100	1.030	-	
Sincelejo, Nuevo Mercado	1.000	1.200	1.050	+		Rionegro (Antioquia)	1.233	1.375	1.305	-	
Tibasosa (Boyacá), Coomproriente	1.400	1.400	1.400	-		Santa Marta (Magdalena)	1.857	2.243	2.057	-	
Tunja, Complejo de Servicios del Sur	1.300	1.600	1.433	=		Sincelejo, Nuevo Mercado	1.417	1.583	1.479	-	
Valledupar, Mercabastos	1.333	1.500	1.375	+		Sonsón (Antioquia)	769	769	769	-	
Villavicencio, CAV	1.333	2.000	1.646	+		Tuluá (Valle del Cauca)	833	933	889	=	
Yopal (Casanare)	1.317	1.333	1.325	-		Túquerres (Nariño)	800	900	850	-	
<b>Remolacha bogotana</b>						Valledupar, Mercabastos	857	1.000	893	-	
Buenaventura (Valle del Cauca)	2.000	2.080	2.040	-		Villavicencio, CAV	2.167	2.500	2.313	+	
Cali, Cavasa	1.417	1.500	1.457	-		Yopal (Casanare)	1.167	1.167	1.167	-	
Cali, Santa Helena	1.333	1.417	1.353	-		<b>Repollo blanco bogotano</b>					
Cartago (Valle del Cauca)	2.000	2.600	2.317	-		Pereira, Mercasa	1.714	2.143	1.917	-	
Palmira (Valle del Cauca)	1.583	1.667	1.625	-							

**Cuadro 2.** Mercados mayoristas. Precios de venta de verduras y hortalizas (continuación)  
2021 (14 al 20 de agosto)

Productos y mercados	Pesos por kilogramo				Tendencia	Productos y mercados	Pesos por kilogramo				Tendencia
	Mínimo	Máximo	Medio				Mínimo	Máximo	Medio		
<b>Repollo morado</b>						<b>Tomate chonto regional</b>					
Bogotá, D.C., Corabastos	1.692	1.846	1.791		+	Buenaventura (Valle del Cauca)	2.200	2.600	2.467		-
Bucaramanga, Centroabastos	1.200	1.500	1.400		=	La Ceja (Antioquia)	1.000	2.000	1.300		-
Cúcuta, Cenabastos	1.000	1.222	1.106		+	Marinilla (Antioquia)	900	1.200	1.000		-
Medellín, Central Mayorista de Antioquia	889	1.000	900		+	Medellín, Central Mayorista de Antioquia	1.200	1.700	1.500		-
Pamplona (Norte de Santander)	833	833	833		-	Medellín, Plaza Minorista "José María Villa"	1.400	1.800	1.588		-
Pasto, El Potrerillo	1.000	1.000	1.000		n.d.	Montería, Mercado del Sur	1.200	1.600	1.333		-
<b>Repollo verde</b>						Peñol (Antioquia)	700	1.000	833		-
Bogotá, D.C., Corabastos	1.846	2.000	1.921		-	Rionegro (Antioquia)	1.200	1.500	1.380		-
Cúcuta, Cenabastos	700	900	810		-	Sonsón (Antioquia)	800	1.000	925		-
Ipiales (Nariño), Ipiales somos todos	1.000	1.040	1.004		-	<b>Tomate larga vida</b>					
Manizales, Centro Galerías	1.120	1.200	1.160		-	Bogotá, D.C., Corabastos	1.900	2.500	2.210		+
Pamplona (Norte de Santander)	600	800	728		-	Cali, Cavasa	2.500	2.800	2.619		+
San Gil (Santander)	960	1.120	1.027		-	Cali, Santa Helena	2.500	2.600	2.533		-
Tibasosa (Boyacá), Coomproriente	750	833	792		-	Florencia (Caquetá)	1.800	1.800	1.800		-
Tunja, Complejo de Servicios del Sur	667	717	681		+	Marinilla (Antioquia)	1.000	1.300	1.050		-
<b>Tomate chonto</b>						Medellín, Central Mayorista de Antioquia	2.600	3.500	3.040		+
Arauca (Arauca)	1.682	2.000	1.871		-	Neiva, Surabastos	2.273	2.500	2.386		-
Armenia, Mercar	1.545	1.727	1.606		-	Pasto, El Potrerillo	2.000	2.250	2.150		++
Barranquilla, Barranquillita	1.400	1.600	1.503		-	Peñol (Antioquia)	800	1.100	938		-
Barranquilla, Granabastos	1.520	1.600	1.563		-	Popayán, Plaza de mercado del barrio Bolívar	2.000	2.200	2.058		+
Bogotá, D.C., Corabastos	1.682	1.818	1.763		-	Villavicencio, CAV	1.250	1.750	1.563		-
Cali, Cavasa	1.600	1.900	1.748		-	<b>Tomate riñón</b>					
Cali, Santa Helena	1.400	1.700	1.550		-	Armenia, Mercar	2.800	3.000	2.900		-
Cartagena, Bazurto	1.600	2.200	1.867		-	Bucaramanga, Centroabastos	2.545	2.727	2.636		-
Cartago (Valle del Cauca)	1.500	2.000	1.783		-	Cartago (Valle del Cauca)	2.800	3.000	2.933		-
Chiquinquirá (Boyacá)	1.364	1.818	1.629		-	Ipiales (Nariño), Ipiales somos todos	1.727	1.955	1.778		++
Cúcuta, Cenabastos	1.250	1.667	1.427		-	Medellín, Central Mayorista de Antioquia	2.600	3.000	2.920		+
Duitama (Boyacá)	1.364	1.364	1.364		++	Sincelejo, Nuevo Mercado	3.400	3.600	3.500		++
Ibagué, Plaza La 21	1.600	1.800	1.699		-	<b>Tomate riñón valluno</b>					
Manizales, Centro Galerías	1.500	1.636	1.557		-	Montería, Mercado del Sur	3.300	3.500	3.467		+
Neiva, Surabastos	1.522	1.957	1.748		-	Pereira, Mercasa	3.200	3.300	3.250		+++
Palmira (Valle del Cauca)	1.700	2.200	1.925		-	<b>Tomate Riogrande</b>					
Pamplona (Norte de Santander)	1.458	1.667	1.563		-	Bucaramanga, Centroabastos	1.045	1.455	1.256		-
Pereira, La 41	1.800	2.100	1.950		-	Cúcuta, Cenabastos	1.250	1.667	1.427		-
Pereira, Mercasa	1.500	1.600	1.533		-	Duitama (Boyacá)	1.136	1.136	1.136		=
Santa Bárbara (Antioquia)	1.400	1.500	1.475		-	San Gil (Santander)	1.200	1.600	1.387		-
Sincelejo, Nuevo Mercado	1.500	1.700	1.583		-	Socorro (Santander)	1.040	1.200	1.120		-
Tibasosa (Boyacá), Coomproriente	1.364	1.591	1.494		-	Tibasosa (Boyacá), Coomproriente	1.364	1.591	1.477		-
Tuluá (Valle del Cauca)	1.500	2.200	1.925		-	Yopal (Casanare)	2.000	2.150	2.075		+
Tunja, Complejo de Servicios del Sur	1.364	1.591	1.383		-						
Valledupar, Mercabastos	1.200	2.000	1.600		+						
Valledupar, Mercado Nuevo	1.200	2.000	1.600		+						
Villavicencio, CAV	1.500	2.000	1.813		-						

# BOLETÍN SEMANAL PRECIOS MAYORISTAS

**Cuadro 2.** Mercados mayoristas. Precios de venta de verduras y hortalizas (conclusión)  
2021 (14 al 20 de agosto)

Productos y mercados	Pesos por kilogramo			
	Mínimo	Máximo	Medio	Tendencia
<b>Tomate Riogrande bumangués</b>				
Barranquilla, Barranquillita	1.600	1.800	1.720	-
Barranquilla, Granabastos	1.818	1.909	1.841	-
Cartagena, Bazurto	2.182	2.273	2.227	-
<b>Zanahoria</b>				
Arauca (Arauca)	1.545	1.818	1.652	+
Armenia, Mercar	2.133	2.167	2.156	+++
Bogotá, D.C., Corabastos	2.000	2.500	2.257	+
Bucaramanga, Centroabastos	1.833	2.083	1.980	++
Buenaventura (Valle del Cauca)	1.200	1.340	1.273	+
Cali, Cavasa	1.000	1.200	1.123	-
Cali, Santa Helena	1.100	1.400	1.263	+
Cartago (Valle del Cauca)	1.833	2.333	2.056	+
Chiquinquirá (Boyacá)	1.500	1.833	1.667	+
Cúcuta, Cenabastos	1.667	1.833	1.774	++
Duitama (Boyacá)	1.667	1.833	1.722	+
Florencia (Cauquetá)	2.000	2.000	2.000	+
Ibagué, Plaza La 21	1.600	2.240	1.892	++
Ipiales (Nariño), Ipiales somos todos	900	1.000	933	-
La Unión (Nariño)	1.200	1.300	1.225	-
Manizales, Centro Galerías	1.935	2.258	2.117	+
Neiva, Surabastos	1.600	2.480	2.167	+
Palmira (Valle del Cauca)	1.100	1.200	1.180	-
Pamplona (Norte de Santander)	1.500	1.833	1.630	+
Pasto, El Potrerillo	900	1.200	1.003	+
Popayán, Plaza de mercado del barrio Bolívar	917	967	933	-
San Gil (Santander)	1.833	2.000	1.917	+
Santa Marta (Magdalena)	1.917	2.333	2.012	+
<b>Zanahoria (continuación)</b>				
Sincelejo, Nuevo Mercado	1.625	2.000	1.781	-
Tibasosa (Boyacá), Coomprorente	1.500	1.667	1.625	+
Tuluá (Valle del Cauca)	1.583	1.750	1.646	+
Tunja, Complejo de Servicios del Sur	1.667	2.000	1.882	++
Túquerres (Nariño)	880	920	903	+
Valledupar, Mercabastos	1.833	2.000	1.958	++
Villavicencio, CAV	2.000	2.167	2.069	+
Yopal (Casanare)	1.750	1.833	1.792	+
<b>Zanahoria bogotana</b>				
Barranquilla, Barranquillita	2.000	2.167	2.097	+
Barranquilla, Granabastos	2.000	2.167	2.108	+
Cali, Cavasa	2.000	2.167	2.038	+
Cartagena, Bazurto	1.833	2.167	1.917	+
Cúcuta, Cenabastos	2.000	2.333	2.118	+
Pereira, La 41	2.000	2.333	2.167	++
Pereira, Mercasa	1.933	2.200	2.067	+
Tuluá (Valle del Cauca)	1.417	2.000	1.743	-
<b>Zanahoria larga vida</b>				
El Carmen de Viboral (Antioquia)	1.306	1.333	1.319	-
El Santuario (Antioquia)	1.056	1.333	1.194	-
La Ceja (Antioquia)	1.333	1.556	1.485	-
Marinilla (Antioquia)	1.167	1.389	1.273	-
Medellín, Central Mayorista de Antioquia	1.000	1.556	1.222	-
Medellín, Plaza Minorista "José María Villa"	1.222	1.667	1.452	-
Montería, Mercado del Sur	1.556	1.778	1.669	-
Rionegro (Antioquia)	1.278	1.667	1.453	-
Sonsón (Antioquia)	1.000	1.222	1.139	-

## TENDENCIAS

--- Variación mayor al -20 %	- Variación entre 0 % y -10 %	+ Variación entre 0 % y 10 %	+++ Variación mayor al 20 %
-- Variación entre -10 % y -20 %	= Variación igual a 0 %	++ Variación entre 10 % y 20 %	n. d. No determinado

## FRUTAS FRESCAS

### Bajó el precio del tomate de árbol

Esta semana cayeron las cotizaciones del tomate de árbol en treinta y cuatro de los cuarenta y seis mercados donde se transó. Los comerciantes atribuyeron este comportamiento a la amplia oferta del producto originario de los departamentos de Antioquia, Cundinamarca, Tolima y Nariño. En las ciudades de Medellín y Montería, por ejemplo, el kilo se vendió a \$2.050 y a \$2.273, respectivamente, una caída superior al 8,60% frente a la semana anterior.

Del mismo modo, bajaron las cotizaciones de las manzanas royal gala y roja importadas, la papaya Maradol, el lulo, la pera importada, la piña gold, el maracuyá, la naranja Sweet, la Uva Isabela y el kiwi. El precio mayorista de la manzana royal gala bajó en veinticinco de los treinta y un mercados donde se transó; los comerciantes atribuyeron este comportamiento a la mayor oferta que ingresó desde Chile.

Para continuar, el precio de la papaya Maradol descendió en veintiséis de los treinta y un mercados donde se comercializó por la salida de las cosechas de la fruta en los cultivos establecidos en Andalucía, Tuluá, Bolívar, La Unión (Valle del Cauca), Landázuri, Cimitarra (Santander), Fundación, Zona Bananera (Magdalena), San Alberto, La Paz (Cesar), Arauquita, Saravena, Fortul (Arauca), Granada (Meta), Villanueva, Paz de Ariporo, Yopal (Casanare), Rionegro (Antioquia), Manizales y Neira (Caldas).

Comportamiento similar se presentó con los precios del lulo al reducirse en veintiséis de los treinta y ocho

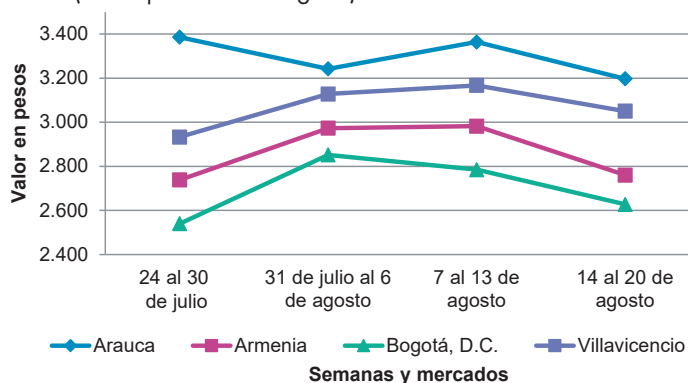
mercados en los que se comercializó. Los comerciantes afirmaron que hubo un mayor abastecimiento de la fruta originaria de los departamentos de Huila, Santander, Boyacá, Quindío, Antioquia, Putumayo, Caldas, Risaralda, Tolima, Cundinamarca y Norte de Santander.

Por el contrario, a lo largo de la semana se registró un aumento en los precios de la patilla, el aguacate papelillo, los limones común y Tahití, el melón Cantalup y la mandarina arrayana. En cuanto a los precios de la patilla estos se incrementaron en dieciséis de los veinte mercados donde se vendió, por el menor volumen de carga de esta fruta procedente de San Martín, San Carlos, Granada (Meta) y Villanueva (Santander).

Lo mismo sucedió con la cotización del aguacate papelillo que registró un alza en veinte de los treinta y dos mercados donde se negoció. La finalización de los ciclos productivos en las zonas de Armenia, Montenegro, Quimbaya (Quindío), Fresno, Falan, Espinal, Guamo (Tolima), Anserma, Aguadas, Viterbo (Caldas) y Pereira (Risaralda) adujo el aumento a lo largo de la presente semana.

Finalmente, subió el precio mayorista del limón Tahití por la menor recolección en Rionegro, Lebrija (Santander), Villavicencio, Puerto López, Lejanías Meta), Taminango (Nariño), San Luis (Tolima), Venecia, La Pintada y Fredonia (Antioquia). Lo anterior se presentó en diecinueve de los treinta mercados donde se negoció esta semana.

**Gráfico 2.** Comportamiento de los precios del tomate de árbol 2021 (24 de julio al 20 de agosto)



Fuente: DANE, SIPSA.

# BOLETÍN SEMANAL PRECIOS MAYORISTAS

**Cuadro 3.** Mercados mayoristas. Precios de venta de frutas frescas 2021 (14 al 20 de agosto)

Productos y mercados	Pesos por kilogramo				Tendencia	Productos y mercados	Pesos por kilogramo				Tendencia
	Mínimo	Máximo	Medio				Mínimo	Máximo	Medio		
<b>Aguacate común</b>						<b>Banano bocadillo (continuación)</b>					
Bucaramanga, Centroabastos	4.000	5.000	4.469	-		Tibasosa (Boyacá), Coomproriente	1.250	1.350	1.269	-	
Buenaventura (Valle del Cauca)	3.400	3.500	3.483	+		Tunja, Complejo de Servicios del Sur	1.350	1.500	1.422	+	
Cúcuta, Cenabastos	4.000	4.500	4.125	+		<b>Banano criollo</b>					
Neiva, Surabastos	2.000	3.000	2.583	+		Armenia, Mercar	750	1.000	858	++	
Santa Bárbara (Antioquia)	2.400	2.750	2.517	++		Armenia, Retiro	900	1.000	942	+++	
Tuluá (Valle del Cauca)	3.000	3.200	3.033	+		Barranquilla, Barranquillita	840	840	840	-	
<b>Aguacate Hass</b>						Bogotá, D.C., Corabastos	1.600	1.800	1.711	-	
Bogotá, D.C., Corabastos	4.500	5.000	4.899	+		Bucaramanga, Centroabastos	1.600	1.800	1.656	-	
Chiquinquirá (Boyacá)	3.000	3.500	3.333	+		Buenaventura (Valle del Cauca)	1.278	1.389	1.324	-	
La Ceja (Antioquia)	2.500	3.200	2.942	+		Cali, Cavasa	1.267	1.333	1.314	+	
Medellín, Central Mayorista de Antioquia	3.700	4.200	4.000	-		Cali, Santa Helena	1.200	1.333	1.247	-	
Rionegro (Antioquia)	3.500	4.300	3.975	+		Cartago (Valle del Cauca)	1.000	1.200	1.038	+	
San Gil (Santander)	5.000	5.500	5.250	-		Chiquinquirá (Boyacá)	1.500	1.500	1.500	=	
San Vicente (Antioquia)	2.700	2.900	2.825	+		Cúcuta, Cenabastos	1.700	2.000	1.919	-	
Sonsón (Antioquia)	3.000	3.200	3.050	-		Cúcuta, La Nueva Sexta	1.500	1.667	1.583	-	
Tibasosa (Boyacá), Coomproriente	4.000	4.500	4.188	+		Florencia (Cauquetá)	1.760	1.760	1.760	++	
Tunja, Complejo de Servicios del Sur	4.000	4.500	4.244	-		Ibagué, Plaza La 21	1.200	1.400	1.278	+	
<b>Aguacate papellillo</b>						Ipiales (Nariño), Ipiales somos todos	815	926	885	+	
Arauca (Arauca)	5.000	6.000	5.333	-		La Ceja (Antioquia)	800	1.000	917	+	
Armenia, Mercar	3.200	3.500	3.300	+		La Unión (Nariño)	2.000	2.000	2.000	=	
Armenia, Retiro	2.500	3.000	2.683	+		Manizales, Centro Galerías	1.000	1.100	1.050	=	
Barranquilla, Barranquillita	4.000	4.000	4.000	=		Medellín, Central Mayorista de Antioquia	1.200	1.400	1.330	-	
Bogotá, D.C., Corabastos	4.000	5.000	4.506	-		Medellín, Plaza Minorista "José María Villa"	1.200	1.300	1.250	=	
Bucaramanga, Centroabastos	4.000	4.500	4.125	=		Neiva, Surabastos	1.200	1.400	1.288	+	
Buenaventura (Valle del Cauca)	4.000	4.200	4.100	+		Palmira (Valle del Cauca)	1.200	1.300	1.263	+	
Cali, Cavasa	3.500	3.700	3.546	+		Pamplona (Norte de Santander)	1.800	2.200	2.033	-	
Cali, Santa Helena	3.600	3.700	3.667	-		Pereira, La 41	1.000	1.100	1.050	-	
Cartagena, Bazurto	4.500	4.500	4.500	-		Pereira, Mercasa	1.000	1.300	1.111	-	
Cartago (Valle del Cauca)	2.500	3.500	3.317	++		Popayán, Plaza de mercado del barrio Bolívar	1.200	1.200	1.200	-	
Chiquinquirá (Boyacá)	3.500	4.000	3.667	++		Rionegro (Antioquia)	1.300	1.500	1.380	+	
Duitama (Boyacá)	5.000	5.000	5.000	++		San Gil (Santander)	800	880	827	+	
Florencia (Cauquetá)	3.000	3.500	3.250	+		Santa Bárbara (Antioquia)	400	750	550	+	
Ibagué, Plaza La 21	3.200	4.000	3.633	++		Santa Marta (Magdalena)	588	647	618	+	
Manizales, Centro Galerías	3.000	3.000	3.000	=		Socorro (Santander)	760	800	787	-	
Medellín, Central Mayorista de Antioquia	3.000	3.500	3.245	+		Sonsón (Antioquia)	800	900	850	+	
Medellín, Plaza Minorista "José María Villa"	2.800	3.400	3.156	+		Tibasosa (Boyacá), Coomproriente	1.350	1.500	1.444	+	
Montería, Mercado del Sur	3.500	4.000	3.875	-		Tuluá (Valle del Cauca)	800	1.000	950	+	
Neiva, Surabastos	3.000	4.000	3.625	+		Tunja, Complejo de Servicios del Sur	1.600	1.750	1.661	+	
Palmira (Valle del Cauca)	3.600	3.800	3.700	-		Villavicencio, CAV	2.000	2.200	2.183	-	
Pereira, La 41	2.800	3.500	3.050	++		<b>Banano Urabá</b>					
Pereira, Mercasa	2.800	3.500	3.133	++		Arauca (Arauca)	1.667	1.778	1.741	-	
Popayán, Plaza de mercado del barrio Bolívar	3.500	3.600	3.550	+		Barranquilla, Barranquillita	1.080	1.080	1.080	=	
Santa Bárbara (Antioquia)	2.000	2.800	2.425	-		Bogotá, D.C., Corabastos	1.250	1.350	1.276	-	
Sincelejo, Nuevo Mercado	3.500	3.800	3.689	+		Bucaramanga, Centroabastos	1.300	1.400	1.350	-	
Tibasosa (Boyacá), Coomproriente	4.000	4.500	4.300	+		Chiquinquirá (Boyacá)	1.500	1.500	1.500	=	
Tuluá (Valle del Cauca)	3.000	3.500	3.225	+		Duitama (Boyacá)	1.250	1.350	1.317	=	
Tunja, Complejo de Servicios del Sur	4.200	4.800	4.444	+		Medellín, Plaza Minorista "José María Villa"	1.200	1.300	1.233	=	
Valledupar, Mercado Nuevo	4.000	4.300	4.183	+		Montería, Mercado del Sur	1.000	1.100	1.033	-	
Villavicencio, CAV	4.500	5.000	4.638	=		Tibasosa (Boyacá), Coomproriente	1.250	1.350	1.306	-	
Yopal (Casanare)	5.000	5.000	5.000	=		Tunja, Complejo de Servicios del Sur	1.400	1.500	1.472	+	
<b>Banano bocadillo</b>						Valledupar, Mercabastos	700	800	750	+	
Bogotá, D.C., Corabastos	1.900	2.000	1.977	+		Villavicencio, CAV	840	960	907	-	
Medellín, Central Mayorista de Antioquia	1.300	1.500	1.355	+		Yopal (Casanare)	1.667	1.833	1.750	+	

**Cuadro 3.** Mercados mayoristas. Precios de venta de frutas frescas (continuación)  
2021 (14 al 20 de agosto)

Productos y mercados	Pesos por kilogramo				Tendencia	Productos y mercados	Pesos por kilogramo				Tendencia
	Mínimo	Máximo	Medio				Mínimo	Máximo	Medio		
<b>Borojó</b>						<b>Curuba (continuación)</b>					
Bogotá, D.C., Corabastos	4.500	5.000	4.832		+	Medellín, Central Mayorista de Antioquia	1.500	2.200	1.820		+
Bucaramanga, Centroabastos	5.000	5.500	5.125		-	Pamplona (Norte de Santander)	917	1.042	979		+
Cúcuta, Cenabastos	7.000	7.500	7.063		++	San Gil (Santander)	1.800	2.000	1.900		-
Medellín, Central Mayorista de Antioquia	4.500	5.000	4.835		-	Socorro (Santander)	1.600	1.800	1.733		+
Pamplona (Norte de Santander)	6.000	8.000	7.000		=	Sonsón (Antioquia)	800	1.000	925		-
Villavicencio, CAV	5.000	6.000	5.333		+	Tibasosa (Boyacá), Coompro Oriente	2.045	2.273	2.235		+
						Tunja, Complejo de Servicios del Sur	1.818	2.045	1.886		-
						Villavicencio, CAV	1.800	2.200	2.038		-
<b>Breva</b>						<b>Durazno importado</b>					
Medellín, Central Mayorista de Antioquia	4.500	5.500	4.835		-	Bogotá, D.C., Corabastos	11.500	12.000	11.950		-
						Medellín, Central Mayorista de Antioquia	12.222	13.333	12.639		-
<b>Ciruela importada</b>						<b>Durazno nacional</b>					
Bogotá, D.C., Corabastos	12.222	13.333	12.552		-	Bogotá, D.C., Corabastos	6.000	7.000	6.688		+
Medellín, Central Mayorista de Antioquia	12.500	13.750	13.333		-	Bucaramanga, Centroabastos	4.600	4.800	4.713		-
Neiva, Surabastos	10.000	14.444	11.912		+	Chiquinquirá (Boyacá)	4.091	4.545	4.394		n.d.
						Cúcuta, Cenabastos	3.000	3.500	3.408		+++
<b>Ciruela roja</b>											
Bogotá, D.C., Corabastos	1.400	1.680	1.578		-	Medellín, Central Mayorista de Antioquia	5.500	6.000	5.880		-
Bucaramanga, Centroabastos	1.800	2.000	1.945		-	San Gil (Santander)	6.000	6.000	6.000		-
Cúcuta, Cenabastos	3.000	3.500	3.229		+	Tunja, Complejo de Servicios del Sur	4.545	5.000	4.798		-
Medellín, Central Mayorista de Antioquia	2.000	3.000	2.455		-						
Neiva, Surabastos	1.680	2.000	1.880		-	<b>Feijoa</b>					
Pamplona (Norte de Santander)	2.500	2.500	2.500		-	Tunja, Complejo de Servicios del Sur	2.955	3.409	3.131		n.d.
San Gil (Santander)	2.000	2.200	2.067		+						
Socorro (Santander)	1.800	2.000	1.900		++	<b>Fresa</b>					
Tibasosa (Boyacá), Coompro Oriente	1.200	1.400	1.285		-	Armenia, Mercar	7.000	8.000	7.467		+
Tunja, Complejo de Servicios del Sur	1.200	1.400	1.283		-	Bogotá, D.C., Corabastos	6.500	7.800	7.142		-
						Bucaramanga, Centroabastos	5.000	6.400	5.481		=
<b>Coco</b>											
Armenia, Mercar	3.067	3.133	3.089		=	Cali, Cavasa	4.400	4.600	4.525		-
Barranquilla, Barranquillita	3.500	3.600	3.533		-	Cali, Santa Helena	4.000	4.300	4.150		+
Bogotá, D.C., Corabastos	3.667	4.083	3.863		+	Cartago (Valle del Cauca)	4.800	5.200	5.000		-
Cali, Cavasa	2.424	2.545	2.480		+	Chiquinquirá (Boyacá)	4.667	5.333	4.944		-
Cali, Santa Helena	1.944	2.056	2.000		-	Cúcuta, Cenabastos	5.000	6.000	5.448		++
Cartagena, Bazurto	3.640	4.480	4.013		=	Manizales, Centro Galerías	5.200	6.000	5.467		=
Cartago (Valle del Cauca)	2.400	2.533	2.444		-	Medellín, Central Mayorista de Antioquia	6.500	7.500	6.975		+
La Unión (Nariño)	2.111	2.222	2.167		-	Medellín, Plaza Minorista "José María Villa"	7.000	8.000	7.367		-
Manizales, Centro Galerías	2.903	3.226	3.113		=	Montería, Mercado del Sur	3.400	4.000	3.583		-
Medellín, Central Mayorista de Antioquia	5.000	5.800	5.301		-	Neiva, Surabastos	6.250	6.250	6.250		=
Montería, Mercado del Sur	4.000	4.500	4.145		+	Pamplona (Norte de Santander)	4.000	4.000	4.000		=
Palmira (Valle del Cauca)	2.111	2.333	2.241		+	Pasto, El Potrerillo	5.000	6.000	5.500		-
Pereira, Mercasa	2.800	3.000	2.933		-	Pereira, Mercasa	5.000	5.000	5.000		=
Sincelejo, Nuevo Mercado	3.248	3.248	3.248		=	San Gil (Santander)	5.067	5.333	5.222		+
Valledupar, Mercabastos	3.550	3.550	3.550		=	Sincelejo, Nuevo Mercado	4.000	4.400	4.156		-
						Socorro (Santander)	5.067	5.600	5.333		n.d.
<b>Curuba</b>											
Arauca (Arauca)	2.400	3.000	2.692		+	Tibasosa (Boyacá), Coompro Oriente	8.000	10.000	9.667		+++
Armenia, Mercar	2.000	2.100	2.033		+	Tunja, Complejo de Servicios del Sur	4.667	5.333	5.093		+
Bogotá, D.C., Corabastos	2.273	2.955	2.476		-	Villavicencio, CAV	5.000	5.625	5.594		+
Bucaramanga, Centroabastos	1.400	1.680	1.563		-	Yopal (Casanare)	4.375	4.375	4.375		+
Buenaventura (Valle del Cauca)	2.600	2.700	2.683		+						
Cali, Cavasa	2.100	2.250	2.173		+	<b>Granadilla</b>					
Cartago (Valle del Cauca)	3.000	3.400	3.275		++	Arauca (Arauca)	4.643	5.000	4.786		-
Chiquinquirá (Boyacá)	1.136	1.364	1.212		-	Bogotá, D.C., Corabastos	3.667	4.667	4.227		-
Cúcuta, Cenabastos	1.667	2.000	1.858		+++	Bucaramanga, Centroabastos	4.286	5.000	4.674		-
Duitama (Boyacá)	1.818	2.045	1.924		-	Cali, Cavasa	4.333	5.000	4.692		+
Ipiales (Nariño), Ipiales somos todos	1.500	1.500	1.500		=	Cali, Santa Helena	4.000	4.667	4.444		-
						Cartago (Valle del Cauca)	3.467	4.333	3.867		-

# BOLETÍN SEMANAL PRECIOS MAYORISTAS

**Cuadro 3.** Mercados mayoristas. Precios de venta de frutas frescas (continuación)  
2021 (14 al 20 de agosto)

Productos y mercados	Pesos por kilogramo				Tendencia	Productos y mercados	Pesos por kilogramo				Tendencia
	Mínimo	Máximo	Medio				Mínimo	Máximo	Medio		
<b>Granadilla (continuación)</b>						<b>Guayaba Atlántico</b>					
Chiquinquirá (Boyacá)	4.000	4.333	4.111	-		Barranquilla, Barranquillita	1.000	1.400	1.273	-	
Cúcuta, Cenabastos	5.357	6.071	5.536	++		<b>Guayaba común</b>					
Duitama (Boyacá)	3.667	3.667	3.667	-		Barranquilla, Barranquillita	1.600	1.800	1.729	+	
Florencia (Cauquetá)	4.000	4.333	4.167	+++		Chiquinquirá (Boyacá)	1.000	1.136	1.114	+	
Ibagué, Plaza La 21	4.000	4.333	4.222	-		Cúcuta, Cenabastos	1.000	1.333	1.153	-	
La Unión (Nariño)	2.000	2.333	2.250	+		Montería, Mercado del Sur	800	1.000	870	+	
Manizales, Centro Galerías	3.333	4.000	3.611	+		Sincelejo, Nuevo Mercado	1.500	1.700	1.617	-	
Medellín, Central Mayorista de Antioquia	2.308	4.500	3.428	-		Valledupar, Mercabastos	2.000	2.200	2.067	+	
Neiva, Surabastos	2.667	3.333	3.014	-		<b>Guayaba manzana</b>					
Palmira (Valle del Cauca)	4.667	5.000	4.792	+		Cartago (Valle del Cauca)	2.000	2.200	2.108	+	
Pamplona (Norte de Santander)	4.286	4.286	4.286	-		Manizales, Centro Galerías	2.200	2.500	2.350	=	
Pasto, El Potrerillo	3.667	4.000	3.759	-		Medellín, Central Mayorista de Antioquia	2.300	2.800	2.610	-	
Pereira, Mercasa	3.667	4.333	4.037	+		Rionegro (Antioquia)	2.500	2.900	2.745	-	
Popayán, Plaza de mercado del barrio Bolívar	3.867	4.000	3.939	-		<b>Guayaba pera</b>					
Rionegro (Antioquia)	3.077	4.615	3.731	-		Arauca (Arauca)	1.818	2.273	2.030	++	
San Gil (Santander)	5.357	6.071	5.655	+		Armenia, Mercar	1.000	1.100	1.033	-	
Socorro (Santander)	5.357	5.714	5.536	n.d.		Barranquilla, Barranquillita	2.000	2.300	2.144	+	
Tibasosa (Boyacá), Coomproriente	3.667	4.000	3.917	-		Barranquilla, Granabastos	2.100	2.300	2.183	-	
Tuluá (Valle del Cauca)	3.333	4.000	3.667	-		Bogotá, D.C., Corabastos	857	1.643	1.134	-	
Tunja, Complejo de Servicios del Sur	4.000	4.667	4.361	+		Bucaramanga, Centroabastos	1.680	2.000	1.793	+	
Villavicencio, CAV	4.333	5.333	4.778	-		Buenaventura (Valle del Cauca)	1.600	1.700	1.650	-	
Yopal (Casanare)	5.333	5.667	5.500	-		Cali, Cavasa	1.000	1.200	1.129	-	
<b>Guanábana</b>						Cali, Santa Helena	1.000	1.100	1.025	-	
Armenia, Mercar	2.500	2.500	2.500	-		Cartagena, Bazurto	2.000	2.400	2.283	-	
Bogotá, D.C., Corabastos	3.000	4.000	3.492	+		Cartago (Valle del Cauca)	1.300	1.600	1.433	+	
Bucaramanga, Centroabastos	2.400	2.600	2.538	-		Cúcuta, Cenabastos	1.818	2.045	1.932	++	
Cali, Cavasa	2.600	2.700	2.660	+		Duitama (Boyacá)	1.909	2.045	1.955	-	
Cartago (Valle del Cauca)	2.500	2.800	2.633	-		Ibagué, Plaza La 21	1.500	1.500	1.500	+	
Chiquinquirá (Boyacá)	1.800	2.000	1.867	+++		Ipiales (Nariño), Ipiales somos todos	1.500	1.700	1.647	-	
Cúcuta, Cenabastos	3.200	3.500	3.469	-		La Ceja (Antioquia)	1.000	1.800	1.325	+	
Duitama (Boyacá)	2.500	2.600	2.550	+		La Unión (Nariño)	1.500	1.750	1.688	+	
Ibagué, Plaza La 21	2.200	2.500	2.322	+		Manizales, Centro Galerías	1.200	1.300	1.233	=	
Ipiales (Nariño), Ipiales somos todos	2.560	2.640	2.600	n.d.		Medellín, Central Mayorista de Antioquia	1.000	1.300	1.208	-	
Manizales, Centro Galerías	2.300	2.500	2.450	=		Medellín, Plaza Minorista "José María Villa"	1.500	1.700	1.620	-	
Medellín, Central Mayorista de Antioquia	2.500	3.900	2.875	=		Neiva, Surabastos	1.200	2.000	1.613	-	
Medellín, Plaza Minorista "José María Villa"	3.000	3.200	3.145	+		Palmira (Valle del Cauca)	1.200	1.300	1.263	-	
Pamplona (Norte de Santander)	3.500	3.500	3.500	=		Pamplona (Norte de Santander)	2.045	2.727	2.462	++	
Pasto, El Potrerillo	2.500	3.000	2.625	-		Pasto, El Potrerillo	1.200	1.600	1.356	-	
Pereira, La 41	2.500	3.000	2.733	-		Pereira, La 41	1.200	1.300	1.233	-	
Pereira, Mercasa	2.300	2.700	2.511	-		Pereira, Mercasa	1.200	1.300	1.267	=	
Popayán, Plaza de mercado del barrio Bolívar	2.500	2.600	2.563	=		Popayán, Plaza de mercado del barrio Bolívar	1.400	1.600	1.500	+	
San Gil (Santander)	3.200	3.600	3.400	-		Rionegro (Antioquia)	1.500	1.900	1.675	-	
Tibasosa (Boyacá), Coomproriente	2.500	2.800	2.550	+		San Gil (Santander)	2.000	2.200	2.047	+	
Tuluá (Valle del Cauca)	2.400	2.600	2.517	-		Tibasosa (Boyacá), Coomproriente	1.455	1.591	1.574	+	
Tunja, Complejo de Servicios del Sur	2.200	2.500	2.389	+		Tuluá (Valle del Cauca)	1.000	1.000	1.000	-	
Villavicencio, CAV	3.300	3.800	3.600	++		Tunja, Complejo de Servicios del Sur	1.227	1.500	1.364	+	
<b>Guayaba agria</b>						Túquerres (Nariño)	1.530	1.730	1.633	+	
Armenia, Mercar	2.400	2.800	2.500	+		Villavicencio, CAV	700	900	796	-	
Cartago (Valle del Cauca)	2.400	2.800	2.617	+		<b>Guayaba pera valluna</b>					
Manizales, Centro Galerías	2.500	3.000	2.833	=		Medellín, Central Mayorista de Antioquia	1.700	2.200	2.005	-	
Montería, Mercado del Sur	600	800	673	-							
Pereira, La 41	2.400	3.200	2.767	+++							
Pereira, Mercasa	2.500	3.600	3.067	+							
Sincelejo, Nuevo Mercado	1.000	1.400	1.133	-							

**Cuadro 3.** Mercados mayoristas. Precios de venta de frutas frescas (continuación)  
2021 (14 al 20 de agosto)

Productos y mercados	Pesos por kilogramo				Tendencia	Productos y mercados	Pesos por kilogramo				Tendencia
	Mínimo	Máximo	Medio				Mínimo	Máximo	Medio		
<b>Gulupa</b>						<b>Limón común (continuación)</b>					
Bogotá, D.C., Corabastos	2.250	2.667	2.505		+	Pereira, Mercasa	1.800	3.000	2.444		-
Ibagué, Plaza La 21	1.600	2.240	1.982		+	San Gil (Santander)	1.120	1.200	1.187		+
Medellín, Central Mayorista de Antioquia	1.700	2.000	1.840		-	Sincedejo, Nuevo Mercado	786	929	857		=
Neiva, Surabastos	2.080	2.400	2.240		n.d.	Socorro (Santander)	1.200	1.280	1.227		++
Peñol (Antioquia)	1.000	1.200	1.133		++	Tunja, Complejo de Servicios del Sur	1.760	2.080	1.893		++
Sonsón (Antioquia)	800	1.100	875		-	Valledupar, Mercabastos	1.322	1.762	1.517		-
						Valledupar, Mercado Nuevo	1.000	1.200	1.033		-
						Villavicencio, CAV	1.600	1.800	1.708		+++
<b>Higo</b>						<b>Limón común valluno</b>					
Bogotá, D.C., Corabastos	5.500	7.000	6.065		++	Buenaventura (Valle del Cauca)	2.600	3.000	2.767		+
Medellín, Central Mayorista de Antioquia	4.000	4.500	4.325		-	Palmira (Valle del Cauca)	2.333	2.667	2.500		+
Sonsón (Antioquia)	3.000	3.500	3.375		+++	Tuluá (Valle del Cauca)	1.667	1.833	1.758		++
<b>Kiwi</b>						<b>Limón mandarino</b>					
Bogotá, D.C., Corabastos	11.000	12.200	11.597		-	Armenia, Mercar	900	1.000	950		-
Bucaramanga, Centroabastos	11.000	12.000	11.438		-	Armenia, Retiro	800	1.000	883		+
Cali, Cavasa	9.500	10.000	9.740		-	Ibagué, Plaza La 21	900	900	900		-
Cali, Santa Helena	8.500	9.000	8.750		-	La Ceja (Antioquia)	500	1.000	775		+
Chiquinquirá (Boyacá)	12.000	13.000	12.500		-	Medellín, Central Mayorista de Antioquia	600	1.300	945		++
Cúcuta, Cenabastos	14.000	15.000	14.583		+	Medellín, Plaza Minorista "José María Villa"	900	1.300	1.105		++
Duitama (Boyacá)	12.000	13.000	12.333		-	Peñol (Antioquia)	800	1.100	975		++
Ibagué, Plaza La 21	10.000	11.000	10.681		=	Pereira, La 41	1.200	1.500	1.317		=
La Unión (Nariño)	8.000	8.500	8.250		=	Pereira, Mercasa	1.000	1.500	1.278		-
Manizales, Centro Galerías	11.000	12.000	11.750		-	Santa Bárbara (Antioquia)	350	600	444		+
Medellín, Central Mayorista de Antioquia	9.500	10.500	9.950		-	Villavicencio, CAV	800	1.200	1.033		+++
Neiva, Surabastos	9.600	12.000	11.325		-	Yopal (Casanare)	1.250	1.500	1.375		-
Pamplona (Norte de Santander)	15.000	15.000	15.000		-						
Pasto, El Potrerillo	7.000	7.500	7.375		+	<b>Limón Tahití</b>					
Pereira, La 41	9.000	10.000	9.750		-	Armenia, Mercar	1.800	2.200	1.967		+++
Pereira, Mercasa	10.000	12.000	11.333		+	Barranquilla, Barranquillita	1.667	2.000	1.892		+
Popayán, Plaza de mercado del barrio Bolívar	9.500	9.800	9.575		-	Bogotá, D.C., Corabastos	2.143	3.143	2.749		++
San Gil (Santander)	13.000	14.000	13.667		+	Bucaramanga, Centroabastos	1.200	1.800	1.495		-
Tibasosa (Boyacá), Coomproorient	11.000	12.000	11.833		+	Bucaramanga, Mercados del centro	1.720	1.800	1.760		-
Tuluá (Valle del Cauca)	10.500	11.000	10.750		-	Cali, Cavasa	1.500	1.700	1.571		-
Tunja, Complejo de Servicios del Sur	11.000	12.000	11.667		+	Cali, Santa Helena	1.600	1.700	1.638		++
Villavicencio, CAV	11.000	12.000	11.688		-	Cartagena, Bazurto	1.600	2.000	1.824		-
						Cartago (Valle del Cauca)	2.000	2.400	2.183		+++
<b>Limón común</b>						Chiquinquirá (Boyacá)	2.286	2.571	2.381		=
Armenia, Mercar	2.500	2.500	2.500		=	Cúcuta, Cenabastos	1.136	1.364	1.205		+
Bogotá, D.C., Corabastos	1.429	2.000	1.593		++	Duitama (Boyacá)	1.591	1.591	1.591		++
Bucaramanga, Centroabastos	1.200	1.400	1.285		-	Ibagué, Plaza La 21	1.571	2.000	1.762		++
Bucaramanga, Mercados del centro	1.320	1.400	1.360		-	Manizales, Centro Galerías	1.300	1.800	1.613		++
Cali, Cavasa	1.833	2.000	1.917		=	Medellín, Central Mayorista de Antioquia	1.800	2.500	2.130		++
Cali, Santa Helena	1.833	2.083	1.944		++	Medellín, Plaza Minorista "José María Villa"	1.500	2.300	1.938		++
Cartagena, Bazurto	857	1.143	1.052		+	Neiva, Surabastos	1.760	1.920	1.840		n.d.
Cartago (Valle del Cauca)	2.300	2.500	2.400		-	Palmira (Valle del Cauca)	1.600	1.700	1.650		+
Chiquinquirá (Boyacá)	1.571	2.143	1.833		-	Pamplona (Norte de Santander)	1.250	1.667	1.556		+
Cúcuta, Cenabastos	2.000	2.000	2.000		+	Pasto, El Potrerillo	1.200	1.300	1.250		n.d.
Cúcuta, La Nueva Sexta	1.500	1.833	1.667		-	Pereira, La 41	1.500	1.800	1.617		+
Florencia (Caquetá)	1.840	1.920	1.880		-	Pereira, Mercasa	1.200	2.200	1.811		++
Ibagué, Plaza La 21	1.371	1.714	1.575		++	Rionegro (Antioquia)	2.000	2.500	2.315		+++
Medellín, Central Mayorista de Antioquia	1.500	2.000	1.670		+	San Gil (Santander)	800	1.200	1.000		-
Medellín, Plaza Minorista "José María Villa"	1.500	2.000	1.778		+++	Santa Bárbara (Antioquia)	600	1.000	788		-
Montería, Mercado del Sur	543	714	620		+++	Socorro (Santander)	1.000	1.080	1.027		-
Neiva, Surabastos	1.280	1.600	1.410		+	Tibasosa (Boyacá), Coomproorient	1.591	1.818	1.631		-
Pamplona (Norte de Santander)	2.000	2.500	2.417		+						
Pereira, La 41	2.200	2.700	2.433		=						



# BOLETÍN SEMANAL PRECIOS MAYORISTAS

**Cuadro 3.** Mercados mayoristas. Precios de venta de frutas frescas (continuación)  
2021 (14 al 20 de agosto)

Productos y mercados	Pesos por kilogramo				Tendencia	Productos y mercados	Pesos por kilogramo				Tendencia
	Mínimo	Máximo	Medio				Mínimo	Máximo	Medio		
<b>Limón Tahití (continuación)</b>						<b>Mandarina Arrayana (continuación)</b>					
Tuluá (Valle del Cauca)	1.200	1.500	1.333		+	San Gil (Santander)	1.200	1.280	1.227		n.d.
Tunja, Complejo de Servicios del Sur	1.364	1.591	1.572		-	Socorro (Santander)	1.200	1.400	1.267		=
Villavicencio, CAV	1.200	1.800	1.558		++	Tibasosa (Boyacá), Coomproriente	2.273	2.500	2.386		++
<b>Lulo</b>						Tuluá (Valle del Cauca)	1.500	1.700	1.575		-
Arauca (Arauca)	3.750	4.150	3.925		-	Tunja, Complejo de Servicios del Sur	2.045	2.273	2.182		+
Armenia, Mercar	3.000	3.200	3.100		-	Villavicencio, CAV	2.000	2.400	2.150		+
Barranquilla, Barranquillita	3.700	3.800	3.778		+	<b>Mandarina común</b>					
Barranquilla, Granabastos	3.700	3.800	3.767		-	Arauca (Arauca)	2.364	2.500	2.455		-
Bogotá, D.C., Corabastos	2.800	3.200	3.013		+	Barranquilla, Barranquillita	1.958	2.083	2.038		+
Bucaramanga, Centroabastos	2.480	3.000	2.785		-	Bucaramanga, Centroabastos	1.826	1.957	1.902		+
Buenaventura (Valle del Cauca)	3.200	3.400	3.300		-	Bucaramanga, Mercados del centro	1.600	1.760	1.653		+
Cali, Cavasa	2.700	2.900	2.775		+	Cúcuta, Cenabastos	2.200	2.400	2.225		+
Cali, Santa Helena	2.600	2.800	2.738		+	Cúcuta, La Nueva Sexta	2.000	2.200	2.125		-
Cartagena, Bazarito	3.600	4.000	3.783		-	Ipiales (Nariño), Ipiales somos todos	1.080	1.120	1.102		-
Cartago (Valle del Cauca)	3.000	3.000	3.000		=	Montería, Mercado del Sur	1.520	2.000	1.783		+
Chiquinquirá (Boyacá)	2.826	3.043	2.971		-	Pamplona (Norte de Santander)	2.000	2.000	2.000		+
Cúcuta, Cenabastos	3.000	3.500	3.396		-	San Gil (Santander)	1.800	2.200	1.933		-
Duitama (Boyacá)	2.826	3.043	2.971		-	Sincelejo, Nuevo Mercado	2.000	2.000	2.000		=
Florencia (Cauquetá)	3.200	3.200	3.200		-	Tibasosa (Boyacá), Coomproriente	2.273	2.955	2.699		+
Ibagué, Plaza La 21	2.600	3.040	2.828		-	Tunja, Complejo de Servicios del Sur	1.955	2.273	2.076		-
Manizales, Centro Galerías	2.500	2.800	2.675		-	Túquerres (Nariño)	1.500	1.750	1.583		+
Medellín, Central Mayorista de Antioquia	2.200	2.500	2.360		-	Valledupar, Mercabastos	1.600	2.000	1.800		-
Medellín, Plaza Minorista "José María Villa"	2.800	3.000	2.890		-	<b>Mandarina Oneco</b>					
Montería, Mercado del Sur	3.300	3.500	3.375		-	Armenia, Mercar	1.500	1.800	1.683		-
Neiva, Surabastos	2.400	3.600	2.896		++	Armenia, Retiro	1.200	1.500	1.333		+
Palmira (Valle del Cauca)	2.700	2.800	2.788		+	Cali, Cavasa	1.800	2.000	1.929		=
Pamplona (Norte de Santander)	2.500	3.000	2.833		+	Cali, Santa Helena	1.500	1.750	1.583		+
Pasto, El Potrerillo	2.174	2.391	2.355		-	Cartago (Valle del Cauca)	2.000	2.500	2.292		-
Pereira, La 41	2.500	3.000	2.633		-	Manizales, Centro Galerías	1.300	1.500	1.425		=
Pereira, Mercasa	2.500	2.800	2.656		-	Medellín, Central Mayorista de Antioquia	1.600	2.000	1.750		-
Popayán, Plaza de mercado del barrio Bolívar	2.400	2.480	2.410		-	Medellín, Plaza Minorista "José María Villa"	2.000	2.500	2.290		+
San Gil (Santander)	2.600	2.800	2.753		-	Pereira, La 41	1.200	1.800	1.488		-
Santa Marta (Magdalena)	3.800	3.800	3.800		=	Pereira, Mercasa	1.400	2.000	1.689		+
Sincelejo, Nuevo Mercado	2.800	3.000	2.950		-	Rionegro (Antioquia)	2.000	2.500	2.345		-
Socorro (Santander)	2.600	2.800	2.700		n.d.	Santa Bárbara (Antioquia)	750	1.063	898		-
Tibasosa (Boyacá), Coomproriente	3.043	3.261	3.098		-	<b>Mango común</b>					
Tuluá (Valle del Cauca)	2.800	3.000	2.917		++	Bogotá, D.C., Corabastos	2.417	3.000	2.833		++
Tunja, Complejo de Servicios del Sur	2.826	3.043	2.930		-	Cali, Santa Helena	1.800	1.800	1.800		-
Valledupar, Mercabastos	3.000	3.600	3.267		-	Cartago (Valle del Cauca)	2.800	3.200	3.000		++
Valledupar, Mercado Nuevo	2.800	3.200	2.933		n.d.	Florencia (Cauquetá)	2.800	2.800	2.800		n.d.
Villavicencio, CAV	3.000	3.400	3.150		+	Medellín, Central Mayorista de Antioquia	2.400	2.800	2.618		-
Yopal (Casanares)	3.500	3.750	3.625		=	Medellín, Plaza Minorista "José María Villa"	2.500	3.500	3.113		-
<b>Mandarina Arrayana</b>						Neiva, Surabastos	1.800	2.400	2.067		-
Bogotá, D.C., Corabastos	2.727	3.636	3.067		++	Pereira, La 41	2.174	2.609	2.500		n.d.
Buenaventura (Valle del Cauca)	2.400	2.500	2.483		-	Pereira, Mercasa	2.609	2.609	2.609		=
Cali, Cavasa	1.800	2.000	1.913		-	Tunja, Complejo de Servicios del Sur	1.591	1.818	1.667		-
Cali, Santa Helena	1.500	1.750	1.583		+	<b>Mango de azúcar</b>					
Chiquinquirá (Boyacá)	1.818	2.273	2.083		+	Barranquilla, Barranquillita	3.680	3.800	3.767		+
Duitama (Boyacá)	2.273	2.500	2.348		+	Bogotá, D.C., Corabastos	3.958	4.792	4.387		++
Florencia (Cauquetá)	1.920	1.920	1.920		+	Duitama (Boyacá)	4.318	4.318	4.318		+
Ibagué, Plaza La 21	1.520	1.800	1.653		+	Medellín, Central Mayorista de Antioquia	4.500	4.500	4.500		+
La Unión (Nariño)	1.500	1.750	1.625		+						
Neiva, Surabastos	1.818	2.045	1.948		+						
Popayán, Plaza de mercado del barrio Bolívar	1.400	1.760	1.580		-						

**Cuadro 3.** Mercados mayoristas. Precios de venta de frutas frescas (continuación)  
2021 (14 al 20 de agosto)

Productos y mercados	Pesos por kilogramo				Tendencia	Productos y mercados	Pesos por kilogramo				Tendencia
	Mínimo	Máximo	Medio				Mínimo	Máximo	Medio		
<b>Mango de azúcar (continuación)</b>						<b>Manzana roja importada (continuación)</b>					
Medellín, Plaza Minorista "José María Villa"	3.500	3.500	3.500		+	Pasto, El Potrerillo	5.263	5.789	5.585		-
Villavicencio, CAV	3.800	4.000	3.900		n.d.	Pereira, La 41	6.316	7.368	6.908		-
<b>Mango manzano</b>						Pereira, Mercasa	7.368	7.895	7.649		-
Florencia (Caquetá)	4.800	4.800	4.800		-	Popayán, Plaza de mercado del barrio Bolívar	6.842	7.105	6.941		-
<b>Mango Tommy</b>						Rionegro (Antioquia)	7.895	8.947	8.684		-
Arauca (Arauca)	4.545	5.455	5.076		++	San Gil (Santander)	7.750	8.500	8.083		-
Barranquilla, Barranquillita	3.720	3.800	3.780		-	Sincelejo, Nuevo Mercado	7.500	7.500	7.500		=
Bogotá, D.C., Corabastos	7.500	7.500	7.500		+	Tibasosa (Boyacá), Coomproriente	8.421	8.947	8.737		+
Bucaramanga, Centroabastos	5.440	6.400	5.885		++	Tuluá (Valle del Cauca)	8.316	8.421	8.368		-
Cali, Cavasa	7.200	7.400	7.258		-	Tunja, Complejo de Servicios del Sur	7.368	8.158	7.880		-
Cali, Santa Helena	6.000	6.800	6.325		+	Túquerres (Nariño)	5.789	6.053	5.921		=
Cartago (Valle del Cauca)	5.667	6.000	5.833		+	Valledupar, Mercado Nuevo	7.895	8.421	8.158		=
Chiquinquirá (Boyacá)	5.455	5.909	5.606		-	Villavicencio, CAV	8.947	9.474	9.265		-
La Ceja (Antioquia)	6.000	6.500	6.375		+	Yopal (Casanare)	8.053	8.158	8.105		-
Medellín, Central Mayorista de Antioquia	6.000	6.500	6.361		-	<b>Manzana royal gala importada</b>					
Medellín, Plaza Minorista "José María Villa"	5.200	5.700	5.511		-	Arauca (Arauca)	9.667	12.000	11.056		-
Palmira (Valle del Cauca)	6.400	6.800	6.575		+	Armenia, Mercar	8.421	8.684	8.596		+
Rionegro (Antioquia)	6.500	7.000	6.875		=	Bogotá, D.C., Corabastos	8.421	9.211	8.910		-
Tuluá (Valle del Cauca)	5.400	5.800	5.600		+	Bucaramanga, Centroabastos	6.500	8.000	7.349		-
Villavicencio, CAV	6.000	6.400	6.100		+	Cali, Cavasa	7.105	7.632	7.357		+
Yopal (Casanare)	5.400	5.520	5.460		n.d.	Cali, Santa Helena	6.579	6.842	6.711		-
<b>Mango Yulima</b>						Cartago (Valle del Cauca)	7.105	8.842	7.974		-
Florencia (Caquetá)	4.000	4.000	4.000		n.d.	Chiquinquirá (Boyacá)	7.895	8.947	8.421		-
<b>Manzana nacional</b>						Cúcuta, Cenabastos	8.250	8.750	8.500		+
Bogotá, D.C., Corabastos	2.350	2.500	2.456		-	Duitama (Boyacá)	6.842	6.842	6.842		-
Medellín, Central Mayorista de Antioquia	4.000	4.500	4.050		-	Florencia (Caquetá)	8.684	8.684	8.684		=
Tibasosa (Boyacá), Coomproriente	2.273	2.727	2.500		-	Ibagué, Plaza La 21	7.895	8.421	8.114		-
Tunja, Complejo de Servicios del Sur	2.500	2.818	2.626		-	Ipiales (Nariño), Ipiales somos todos	5.263	5.526	5.395		=
<b>Manzana roja importada</b>						Manizales, Centro Galerías	7.895	8.421	8.125		-
Arauca (Arauca)	8.750	9.250	9.042		+	Medellín, Central Mayorista de Antioquia	6.842	8.158	7.651		+
Armenia, Mercar	8.158	8.316	8.211		-	Montería, Mercado del Sur	6.842	8.421	7.513		-
Barranquilla, Barranquillita	6.158	6.211	6.184		+	Neiva, Surabastos	8.158	8.684	8.533		-
Bogotá, D.C., Corabastos	7.632	9.211	8.720		-	Palmira (Valle del Cauca)	6.842	7.105	6.974		-
Bucaramanga, Centroabastos	8.000	9.000	8.575		-	Pamplona (Norte de Santander)	8.000	8.500	8.250		-
Buenaventura (Valle del Cauca)	7.632	7.895	7.772		+	Pasto, El Potrerillo	6.053	6.579	6.228		-
Cali, Cavasa	7.105	7.632	7.325		+	Pereira, La 41	6.842	7.368	7.105		-
Cali, Santa Helena	6.842	6.842	6.842		=	Pereira, Mercasa	7.368	7.895	7.649		-
Cartago (Valle del Cauca)	7.579	8.737	8.184		-	Popayán, Plaza de mercado del barrio Bolívar	6.842	7.105	6.941		-
Chiquinquirá (Boyacá)	7.895	8.947	8.377		-	Rionegro (Antioquia)	7.632	8.684	8.263		-
Cúcuta, Cenabastos	8.500	8.750	8.604		+	San Gil (Santander)	7.500	8.750	8.208		-
Duitama (Boyacá)	6.842	6.842	6.842		-	Socorro (Santander)	7.500	7.500	7.500		n.d.
Florencia (Caquetá)	8.421	8.421	8.421		=	Tibasosa (Boyacá), Coomproriente	7.632	7.895	7.816		-
Ibagué, Plaza La 21	7.368	8.421	7.752		-	Tuluá (Valle del Cauca)	8.316	8.421	8.368		-
La Unión (Nariño)	6.053	6.316	6.250		+	Tunja, Complejo de Servicios del Sur	7.368	8.158	7.778		-
Manizales, Centro Galerías	7.895	8.421	8.125		-	Túquerres (Nariño)	5.526	5.789	5.658		-
Medellín, Central Mayorista de Antioquia	7.105	8.421	7.697		+	Villavicencio, CAV	8.421	9.474	8.958		-
Montería, Mercado del Sur	7.368	8.158	7.772		-	<b>Manzana verde importada</b>					
Neiva, Surabastos	7.842	9.474	8.553		-	Arauca (Arauca)	12.000	12.667	12.222		+
Palmira (Valle del Cauca)	6.842	7.105	6.941		-	Armenia, Mercar	8.579	8.684	8.614		+
Pamplona (Norte de Santander)	8.000	8.500	8.250		-	Barranquilla, Barranquillita	6.211	6.316	6.298		+
						Bogotá, D.C., Corabastos	8.947	9.737	9.437		-
						Bucaramanga, Centroabastos	8.000	8.750	8.458		-
						Buenaventura (Valle del Cauca)	8.053	8.421	8.272		+
						Cali, Cavasa	7.632	8.158	7.867		+

**Cuadro 3.** Mercados mayoristas. Precios de venta de frutas frescas (continuación)  
2021 (14 al 20 de agosto)

Productos y mercados	Pesos por kilogramo				Tendencia	Productos y mercados	Pesos por kilogramo				Tendencia
	Mínimo	Máximo	Medio				Mínimo	Máximo	Medio		
<b>Manzana verde importada (continuación)</b>						<b>Maracuyá (continuación)</b>					
Cali, Santa Helena	6.842	7.105	7.018	-		San Gil (Santander)	1.800	2.000	1.967	-	
Cartagena, Bazurto	7.895	8.211	8.000	-		Socorro (Santander)	1.667	1.800	1.711	-	
Cartago (Valle del Cauca)	7.579	9.053	8.368	-		Sonsón (Antioquia)	1.500	1.800	1.675	+	
Chiquinquirá (Boyacá)	9.211	10.526	9.868	-		Tibasosa (Boyacá), Coomprorioriente	2.200	2.500	2.275	+	
Cúcuta, Cenabastos	8.750	9.500	9.042	+		Tuluá (Valle del Cauca)	1.500	2.200	1.863	-	
Florencia (Cauquetá)	10.000	10.000	10.000	=		Tunja, Complejo de Servicios del Sur	2.200	2.500	2.375	-	
Ibagué, Plaza La 21	8.421	8.947	8.794	-		Túquerres (Nariño)	2.000	2.200	2.072	+	
La Unión (Nariño)	7.368	7.632	7.434	++		Villavicencio, CAV	2.300	2.600	2.450	+	
Manizales, Centro Galerías	7.895	8.421	8.125	-		Yopal (Casanare)	1.600	1.700	1.650	n.d.	
Medellín, Central Mayorista de Antioquia	7.368	8.947	8.500	+		<b>Maracuyá antioqueño</b>					
Montería, Mercado del Sur	7.737	8.789	8.162	+		Medellín, Central Mayorista de Antioquia	1.600	2.000	1.833	-	
Neiva, Surabastos	9.158	9.737	9.586	+		Montería, Mercado del Sur	1.700	2.000	1.792	-	
Palmira (Valle del Cauca)	7.105	7.368	7.303	-		Sincelejo, Nuevo Mercado	2.000	2.300	2.150	-	
Pamplona (Norte de Santander)	8.250	8.500	8.375	-		<b>Maracuyá huilense</b>					
Pasto, El Potrerillo	6.842	7.368	7.178	=		Florencia (Cauquetá)	1.920	1.920	1.920	+	
Pereira, La 41	6.842	7.368	7.105	-		Neiva, Surabastos	1.360	1.760	1.620	-	
Pereira, Mercasa	7.368	7.895	7.544	-		<b>Maracuyá santandereano</b>					
Popayán, Plaza de mercado del barrio Bolívar	6.842	7.368	7.138	-		Barranquilla, Barranquillita	2.000	2.133	2.037	-	
Rionegro (Antioquia)	7.895	9.474	8.895	-		Santa Marta (Magdalena)	2.400	2.667	2.540	+	
San Gil (Santander)	8.500	9.500	8.875	-		Valledupar, Mercabastos	2.000	2.333	2.259	-	
Sincelejo, Nuevo Mercado	7.000	7.500	7.083	+		<b>Maracuyá valluno</b>					
Socorro (Santander)	8.250	8.500	8.375	n.d.		Barranquilla, Barranquillita	2.700	3.000	2.833	-	
Tibasosa (Boyacá), Coomprorioriente	8.947	9.474	9.276	-		Barranquilla, Granabastos	2.600	2.800	2.733	-	
Tuluá (Valle del Cauca)	8.684	8.947	8.750	+		<b>Melón Cantalup</b>					
Tunja, Complejo de Servicios del Sur	8.684	8.947	8.918	-		Arauca (Arauca)	3.300	3.500	3.433	=	
Túquerres (Nariño)	7.105	7.368	7.237	+		Armenia, Mercar	2.800	2.800	2.800	=	
Valledupar, Mercado Nuevo	8.421	8.421	8.421	=		Barranquilla, Barranquillita	1.900	2.100	2.000	+	
Villavicencio, CAV	9.211	10.000	9.529	-		Bogotá, D.C., Corabastos	2.000	2.600	2.340	++	
Yopal (Casanare)	8.947	9.211	9.079	+		Bucaramanga, Centroabastos	2.200	2.600	2.491	-	
<b>Maracuyá</b>						Cali, Cavasa	2.800	3.000	2.967	+	
Arauca (Arauca)	2.500	3.000	2.683	-		Cali, Santa Helena	3.200	3.300	3.267	++	
Armenia, Mercar	1.800	2.000	1.933	-		Cartago (Valle del Cauca)	3.000	3.800	3.417	-	
Bogotá, D.C., Corabastos	2.200	2.600	2.315	-		Chiquinquirá (Boyacá)	2.045	2.500	2.311	+++	
Bucaramanga, Centroabastos	1.200	1.800	1.458	-		Cúcuta, Cenabastos	2.300	2.600	2.475	-	
Buenaventura (Valle del Cauca)	2.500	2.700	2.583	-		Duitama (Boyacá)	2.500	2.500	2.500	n.d.	
Cali, Cavasa	1.800	2.200	2.008	-		Ibagué, Plaza La 21	1.500	2.000	1.825	-	
Cali, Santa Helena	2.000	2.500	2.250	-		Manizales, Centro Galerías	3.000	3.500	3.167	=	
Cartago (Valle del Cauca)	2.000	2.500	2.283	+		Medellín, Central Mayorista de Antioquia	3.300	3.600	3.463	+	
Chiquinquirá (Boyacá)	2.000	2.500	2.250	+		Neiva, Surabastos	2.000	2.500	2.113	+	
Cúcuta, Cenabastos	2.800	3.500	3.050	+		Palmira (Valle del Cauca)	2.800	3.200	3.000	n.d.	
Duitama (Boyacá)	2.500	2.700	2.567	+		Pamplona (Norte de Santander)	2.500	3.000	2.833	-	
Ibagué, Plaza La 21	1.600	2.000	1.838	-		Pasto, El Potrerillo	3.000	3.600	3.233	++	
La Ceja (Antioquia)	1.800	2.500	2.033	-		Pereira, Mercasa	2.500	3.000	2.900	-	
Manizales, Centro Galerías	1.800	2.000	1.900	-		San Gil (Santander)	2.000	2.400	2.267	-	
Medellín, Plaza Minorista "José María Villa"	1.900	2.500	2.203	+		Santa Marta (Magdalena)	1.600	1.600	1.600	=	
Palmira (Valle del Cauca)	2.000	2.200	2.025	-		Socorro (Santander)	1.800	2.000	1.900	n.d.	
Pamplona (Norte de Santander)	3.000	4.000	3.500	++		Tibasosa (Boyacá), Coomprorioriente	2.700	2.800	2.775	++	
Pasto, El Potrerillo	2.167	2.167	2.167	-		Tunja, Complejo de Servicios del Sur	1.818	2.273	1.957	++	
Pereira, La 41	1.800	2.500	2.167	-		Villavicencio, CAV	2.500	3.500	3.146	+	
Pereira, Mercasa	1.800	2.500	2.056	-							
Popayán, Plaza de mercado del barrio Bolívar	2.000	2.500	2.250	+							
Rionegro (Antioquia)	2.000	2.500	2.210	+							

**Cuadro 3.** Mercados mayoristas. Precios de venta de frutas frescas (continuación)  
2021 (14 al 20 de agosto)

Productos y mercados	Pesos por kilogramo				Tendencia	Productos y mercados	Pesos por kilogramo				Tendencia
	Mínimo	Máximo	Medio				Mínimo	Máximo	Medio		
<b>Mora de Castilla</b>						<b>Naranja Sweet (continuación)</b>					
Arauca (Arauca)	3.000	3.200	3.133	=		Cartago (Valle del Cauca)	860	1.000	940	-	
Armenia, Mercar	5.000	5.200	5.133	++		Ibagué, Plaza La 21	900	1.000	971	-	
Barranquilla, Barranquillita	3.600	5.600	4.455	-		Neiva, Surabastos	850	925	875	-	
Barranquilla, Granabastos	3.520	4.480	4.000	-		Pasto, El Potrerillo	1.000	1.000	1.000	-	
Bogotá, D.C., Corabastos	4.000	4.667	4.215	+		Pereira, La 41	800	1.000	975	-	
Bucaramanga, Centroabastos	3.040	3.400	3.191	-		Pereira, Mercasa	800	1.000	911	-	
Buenaventura (Valle del Cauca)	3.800	4.200	4.033	n.d.		Popayán, Plaza de mercado del barrio Bolívar	880	920	900	-	
Cali, Cavasa	3.200	3.600	3.423	-		Tuluá (Valle del Cauca)	888	1.040	982	+	
Cali, Santa Helena	3.440	3.760	3.627	-							
Cartagena, Bazurto	3.600	3.840	3.640	-		<b>Naranja Valencia</b>					
Cartago (Valle del Cauca)	4.800	5.000	4.883	-		Barranquilla, Barranquillita	1.280	1.280	1.280	=	
Chiquinquirá (Boyacá)	2.500	3.000	2.633	+		Bogotá, D.C., Corabastos	1.250	1.400	1.270	-	
Cúcuta, Cenabastos	2.500	2.917	2.634	++		Bucaramanga, Centroabastos	800	880	850	-	
Duitama (Boyacá)	2.300	2.300	2.300	=		Bucaramanga, Mercados del centro	800	880	827	=	
Ibagué, Plaza La 21	3.200	4.000	3.639	-		Buenaventura (Valle del Cauca)	1.560	1.600	1.593	+	
Ipiales (Nariño), Ipiales somos todos	2.250	2.500	2.431	-		Cartagena, Bazurto	1.120	1.200	1.140	=	
Manizales, Centro Galerías	4.500	4.500	4.500	-		Cartago (Valle del Cauca)	700	760	740	-	
Medellín, Central Mayorista de Antioquia	3.500	4.200	3.813	+		Duitama (Boyacá)	1.200	1.200	1.200	n.d.	
Montería, Mercado del Sur	3.600	4.600	4.067	+		Florencia (Caquetá)	1.120	1.160	1.140	+	
Neiva, Surabastos	2.240	2.800	2.520	n.d.		Ipiales (Nariño), Ipiales somos todos	875	875	875	+	
Palmira (Valle del Cauca)	3.600	4.000	3.810	-		La Ceja (Antioquia)	1.300	1.700	1.442	-	
Pamplona (Norte de Santander)	1.920	2.400	2.200	+		Manizales, Centro Galerías	700	800	750	-	
Pasto, El Potrerillo	3.125	3.125	3.125	-		Medellín, Central Mayorista de Antioquia	1.200	1.700	1.475	-	
Pereira, La 41	4.000	4.500	4.175	++		Medellín, Plaza Minorista "José María Villa"	1.500	1.600	1.550	-	
Pereira, Mercasa	3.500	4.400	3.967	+		Montería, Mercado del Sur	1.125	1.250	1.198	-	
Popayán, Plaza de mercado del barrio Bolívar	3.440	3.600	3.573	-		Pereira, Mercasa	800	1.000	911	-	
San Gil (Santander)	3.000	3.100	3.017	+		Rionegro (Antioquia)	1.500	1.700	1.568	-	
Santa Marta (Magdalena)	3.600	3.600	3.600	=		Sincelejo, Nuevo Mercado	1.050	1.200	1.144	-	
Sincelejo, Nuevo Mercado	4.000	4.600	4.389	-		Tibasosa (Boyacá), Coomproriente	1.200	1.400	1.288	-	
Socorro (Santander)	2.700	2.800	2.750	=		Tunja, Complejo de Servicios del Sur	1.000	1.100	1.042	-	
Tibasosa (Boyacá), Coomproriente	2.200	2.400	2.363	++		Túquerres (Nariño)	875	950	888	-	
Tuluá (Valle del Cauca)	4.000	4.400	4.100	-		Valledupar, Mercabastos	1.136	1.364	1.263	+	
Tunja, Complejo de Servicios del Sur	2.800	3.500	3.083	+		Valledupar, Mercado Nuevo	1.120	1.120	1.120	+	
Valledupar, Mercabastos	3.600	4.000	3.800	-		Villavicencio, CAV	960	1.120	1.015	-	
Villavicencio, CAV	3.800	4.000	3.975	++		Yopal (Casanare)	960	960	960	-	
Yopal (Casanare)	3.750	4.125	3.938	+							
<b>Naranja común</b>						<b>Papaya hawaiana</b>					
Arauca (Arauca)	1.174	1.304	1.264	-		Medellín, Central Mayorista de Antioquia	2.500	2.857	2.714	-	
Barranquilla, Barranquillita	1.040	1.040	1.040	=							
Chiquinquirá (Boyacá)	567	667	628	+		<b>Papaya Maradol</b>					
Cúcuta, Cenabastos	1.333	1.500	1.351	+		Arauca (Arauca)	2.000	2.000	2.000	-	
Cúcuta, La Nueva Sexta	1.167	1.333	1.292	+		Armenia, Mercar	1.600	1.700	1.667	=	
Pamplona (Norte de Santander)	900	1.000	917	-		Bucaramanga, Centroabastos	1.600	2.100	1.806	-	
San Gil (Santander)	800	920	847	=		Buenaventura (Valle del Cauca)	2.000	2.200	2.067	-	
Santa Bárbara (Antioquia)	667	778	694	+		Cali, Cavasa	1.800	2.200	2.065	+	
Socorro (Santander)	800	880	840	n.d.		Cali, Santa Helena	1.700	1.900	1.800	-	
Sonsón (Antioquia)	500	600	550	=		Cartago (Valle del Cauca)	2.000	2.300	2.217	-	
Tunja, Complejo de Servicios del Sur	733	1.000	915	-		Chiquinquirá (Boyacá)	1.111	1.944	1.565	-	
						Cúcuta, Cenabastos	2.000	2.300	2.095	-	
						Cúcuta, La Nueva Sexta	1.800	2.500	2.075	-	
						Duitama (Boyacá)	1.389	1.667	1.481	-	
						Ibagué, Plaza La 21	1.400	1.700	1.567	-	
						Ipiales (Nariño), Ipiales somos todos	2.400	2.500	2.467	-	
						La Ceja (Antioquia)	2.400	2.800	2.567	-	
						La Unión (Nariño)	1.200	1.300	1.275	+	
						Manizales, Centro Galerías	1.700	2.000	1.813	-	

**Cuadro 3.** Mercados mayoristas. Precios de venta de frutas frescas (continuación)  
2021 (14 al 20 de agosto)

Productos y mercados	Pesos por kilogramo				Tendencia	Productos y mercados	Pesos por kilogramo				Tendencia
	Mínimo	Máximo	Medio				Mínimo	Máximo	Medio		
<b>Papaya Maradol (continuación)</b>						<b>Patilla baby (continuación)</b>					
Medellín, Central Mayorista de Antioquia	2.200	2.600	2.395	-		Medellín, Central Mayorista de Antioquia	2.500	3.000	2.783	-	
Medellín, Plaza Minorista "José María Villa"	1.700	2.000	1.828	-		Tunja, Complejo de Servicios del Sur	2.300	2.400	2.372	n.d.	
Neiva, Surabastos	1.500	2.500	1.983	-		<b>Pera importada</b>					
Palmira (Valle del Cauca)	1.800	2.000	1.875	-		Armenia, Mercar	7.500	7.750	7.667	-	
Pamplona (Norte de Santander)	2.000	2.200	2.167	+		Bogotá, D.C., Corabastos	7.000	8.250	7.763	-	
Pereira, La 41	2.000	2.200	2.067	-		Bucaramanga, Centroabastos	6.500	7.000	6.797	-	
Pereira, Mercasa	1.500	2.000	1.811	-		Buenaventura (Valle del Cauca)	7.895	8.158	7.982	=	
Popayán, Plaza de mercado del barrio Bolívar	1.800	2.000	1.950	-		Cali, Cavasa	7.368	7.632	7.484	-	
Rionegro (Antioquia)	2.400	2.700	2.530	-		Cali, Santa Helena	6.842	7.105	7.018	=	
San Gil (Santander)	1.000	1.000	1.000	-		Cartagena, Bazurto	8.421	8.947	8.596	-	
Socorro (Santander)	1.000	1.100	1.050	+		Cartago (Valle del Cauca)	6.842	9.211	8.026	-	
Tibasosa (Boyacá), Coomproriente	1.389	1.444	1.396	-		Cúcuta, Cenabastos	8.500	9.000	8.625	+	
Tuluá (Valle del Cauca)	1.400	1.500	1.450	-		Duitama (Boyacá)	6.842	6.842	6.842	n.d.	
Tunja, Complejo de Servicios del Sur	1.222	1.389	1.333	-		Florencia (Cauquetá)	8.421	8.421	8.421	=	
Valledupar, Mercado Nuevo	1.200	1.300	1.217	-		Ibagué, Plaza La 21	7.368	8.158	7.759	+	
<b>Papaya tainung</b>						Ipiales (Nariño), Ipiales somos todos	5.263	5.263	5.263	=	
Barranquilla, Barranquillita	1.400	1.600	1.508	+		La Unión (Nariño)	5.789	6.053	5.987	+	
Bogotá, D.C., Corabastos	2.000	3.000	2.587	-		Manizales, Centro Galerías	7.000	7.500	7.250	=	
Cartagena, Bazurto	1.400	1.700	1.542	-		Medellín, Central Mayorista de Antioquia	7.105	7.895	7.408	-	
Florencia (Cauquetá)	1.500	1.500	1.500	-		Montería, Mercado del Sur	7.316	8.000	7.693	-	
Medellín, Central Mayorista de Antioquia	1.200	2.000	1.500	-		Neiva, Surabastos	7.500	9.167	8.407	-	
Medellín, Plaza Minorista "José María Villa"	1.600	2.000	1.750	-		Palmira (Valle del Cauca)	7.105	7.368	7.270	-	
Montería, Mercado del Sur	800	1.000	910	-		Pamplona (Norte de Santander)	8.000	8.500	8.250	-	
Santa Marta (Magdalena)	900	1.000	950	=		Pasto, El Potrerillo	5.789	6.316	6.023	+	
Sincelejo, Nuevo Mercado	867	1.000	956	-		Pereira, La 41	6.500	7.000	6.788	-	
Valledupar, Mercado Nuevo	1.000	1.200	1.100	-		Pereira, Mercasa	6.000	7.250	6.750	-	
Villavicencio, CAV	1.100	1.350	1.213	-		Popayán, Plaza de mercado del barrio Bolívar	6.842	7.368	7.171	-	
<b>Patilla</b>						Rionegro (Antioquia)	6.842	7.895	7.526	-	
Armenia, Mercar	1.000	1.250	1.133	+		San Gil (Santander)	7.500	8.750	8.083	-	
Barranquilla, Barranquillita	900	930	908	+		Sincelejo, Nuevo Mercado	7.000	7.000	7.000	-	
Bogotá, D.C., Corabastos	1.600	1.800	1.653	+		Tibasosa (Boyacá), Coomproriente	6.316	7.368	6.842	-	
Bucaramanga, Centroabastos	1.500	1.800	1.569	+		Tuluá (Valle del Cauca)	7.632	7.895	7.737	-	
Cali, Cavasa	1.500	1.600	1.544	+		Tunja, Complejo de Servicios del Sur	7.632	8.421	8.099	-	
Cali, Santa Helena	1.500	1.600	1.567	+		Valledupar, Mercado Nuevo	7.500	8.000	7.750	n.d.	
Cartago (Valle del Cauca)	1.500	1.500	1.500	++		Villavicencio, CAV	7.500	8.000	7.781	-	
Cúcuta, Cenabastos	1.200	1.300	1.233	+		Yopal (Casanare)	7.000	7.100	7.050	-	
Medellín, Central Mayorista de Antioquia	800	1.300	950	++		<b>Pera nacional</b>					
Medellín, Plaza Minorista "José María Villa"	1.100	1.400	1.240	+		Bogotá, D.C., Corabastos	1.739	2.174	1.960	+	
Montería, Mercado del Sur	1.000	1.200	1.050	-		Bucaramanga, Centroabastos	2.000	2.200	2.100	=	
Palmira (Valle del Cauca)	1.500	1.600	1.571	+		Chiquinquirá (Boyacá)	1.739	2.174	1.920	-	
Pasto, El Potrerillo	1.600	1.700	1.689	+		Medellín, Central Mayorista de Antioquia	2.083	2.292	2.153	-	
Popayán, Plaza de mercado del barrio Bolívar	1.300	1.400	1.363	-		San Gil (Santander)	1.800	2.000	1.867	-	
Rionegro (Antioquia)	1.000	1.500	1.231	-		Socorro (Santander)	1.800	2.000	1.900	=	
San Gil (Santander)	1.300	1.500	1.392	++		Tibasosa (Boyacá), Coomproriente	1.435	1.739	1.538	-	
Socorro (Santander)	1.200	1.300	1.250	n.d.		Tunja, Complejo de Servicios del Sur	1.522	1.739	1.679	-	
Tuluá (Valle del Cauca)	1.400	1.500	1.467	+		<b>Piña gold</b>					
Tunja, Complejo de Servicios del Sur	1.300	1.400	1.367	=		Armenia, Mercar	1.400	1.600	1.467	-	
Villavicencio, CAV	1.500	1.600	1.546	+		Bogotá, D.C., Corabastos	1.455	1.818	1.758	-	
<b>Patilla baby</b>						Bucaramanga, Centroabastos	1.500	1.600	1.575	-	
Bogotá, D.C., Corabastos	2.500	3.000	2.650	+		Buenaventura (Valle del Cauca)	1.800	2.000	1.883	-	
Bucaramanga, Centroabastos	2.500	2.500	2.500	+		Cali, Cavasa	1.300	1.400	1.371	-	
Cali, Cavasa	2.500	2.600	2.542	=		Cali, Santa Helena	1.200	1.400	1.275	-	

**Cuadro 3.** Mercados mayoristas. Precios de venta de frutas frescas (continuación)  
2021 (14 al 20 de agosto)

Productos y mercados	Pesos por kilogramo				Tendencia	Productos y mercados	Pesos por kilogramo				Tendencia
	Mínimo	Máximo	Medio				Mínimo	Máximo	Medio		
<b>Piña gold (continuación)</b>						<b>Tangelo</b>					
Cartagena, Bazurto	1.600	1.800	1.744		+	Bogotá, D.C., Corabastos	3.200	3.400	3.271		+
Cartago (Valle del Cauca)	1.600	2.000	1.750		-	Bucaramanga, Centroabastos	2.280	2.600	2.443		+++
Chiquinquirá (Boyacá)	1.818	2.273	2.023		++	Cartago (Valle del Cauca)	2.400	3.000	2.750		+
Cúcuta, Cenabastos	1.200	1.800	1.619		-	Manizales, Centro Galerías	2.200	2.300	2.225		-
Duitama (Boyacá)	1.500	1.600	1.533		-	Medellín, Central Mayorista de Antioquia	3.500	4.000	3.662		+
Ibagué, Plaza La 21	1.500	1.800	1.633		-	Pereira, Mercasa	2.200	2.700	2.478		-
La Unión (Nariño)	2.500	2.500	2.500		=	Rionegro (Antioquia)	3.000	4.000	3.581		-
Manizales, Centro Galerías	1.500	2.000	1.733		-	Tibasosa (Boyacá), Coomproriente	2.720	2.800	2.787		++
Medellín, Central Mayorista de Antioquia	1.350	2.000	1.636		-	Tunja, Complejo de Servicios del Sur	2.200	2.400	2.291		-
Medellín, Plaza Minorista "José María Villa"	1.500	1.800	1.623		-	Villavicencio, CAV	2.391	2.826	2.618		+
Montería, Mercado del Sur	1.200	1.500	1.333		++	<b>Tomate de árbol</b>					
Neiva, Surabastos	1.300	1.800	1.606		-	Arauca (Arauca)	3.091	3.273	3.197		-
Palmira (Valle del Cauca)	1.300	1.400	1.388		-	Armenia, Mercar	2.400	3.000	2.760		-
Pasto, El Potrerillo	1.400	1.500	1.450		-	Barranquilla, Barranquillita	2.400	2.700	2.492		-
Pereira, La 41	1.600	1.800	1.725		-	Barranquilla, Granabastos	2.300	2.700	2.450		-
Pereira, Mercasa	1.500	1.800	1.744		-	Bogotá, D.C., Corabastos	2.280	3.000	2.602		-
Rionegro (Antioquia)	1.800	2.100	1.960		-	Bucaramanga, Centroabastos	2.200	2.480	2.308		-
Santa Marta (Magdalena)	2.200	2.200	2.200		=	Buenaventura (Valle del Cauca)	3.000	3.200	3.067		-
Sincelejo, Nuevo Mercado	1.500	1.667	1.611		-	Cali, Cavasa	2.300	2.400	2.356		-
Tibasosa (Boyacá), Coomproriente	1.800	2.000	1.875		+	Cali, Santa Helena	2.500	2.700	2.625		-
Tuluá (Valle del Cauca)	1.600	1.700	1.650		+	Cartagena, Bazurto	2.600	3.000	2.800		-
Tunja, Complejo de Servicios del Sur	1.500	1.600	1.533		++	Cartago (Valle del Cauca)	2.600	3.000	2.900		+
<b>Piña manzana</b>						Chiquinquirá (Boyacá)	2.391	2.609	2.536		-
Cali, Santa Helena	1.000	1.100	1.017		-	Cúcuta, Cenabastos	3.000	3.200	3.125		+
Popayán, Plaza de mercado del barrio Bolívar	1.200	1.300	1.263		=	Duitama (Boyacá)	2.696	2.826	2.739		-
<b>Piña perolera</b>						El Santuario (Antioquia)	1.300	1.600	1.438		-
Barranquilla, Barranquillita	1.200	1.400	1.310		-	Florencia (Caquetá)	3.200	3.520	3.360		+
Barranquilla, Granabastos	1.080	1.120	1.108		+	Ibagué, Plaza La 21	2.400	2.800	2.758		-
Bogotá, D.C., Corabastos	833	1.067	962		-	Ipiales (Nariño), Ipiales somos todos	2.200	2.917	2.419		-
Bucaramanga, Centroabastos	800	833	813		+	La Ceja (Antioquia)	1.500	2.000	1.892		-
Chiquinquirá (Boyacá)	933	933	933		+	La Unión (Antioquia)	1.400	1.700	1.563		-
Cúcuta, Cenabastos	1.000	1.167	1.039		-	Manizales, Centro Galerías	2.000	2.400	2.143		+
Florencia (Caquetá)	1.250	1.250	1.250		=	Medellín, Central Mayorista de Antioquia	1.700	2.300	2.050		-
Montería, Mercado del Sur	960	1.280	1.110		+	Medellín, Plaza Minorista "José María Villa"	2.300	2.600	2.470		+
Neiva, Surabastos	1.286	1.607	1.446		n.d.	Montería, Mercado del Sur	2.160	2.400	2.273		-
Pamplona (Norte de Santander)	1.167	1.267	1.250		++	Neiva, Surabastos	2.400	3.200	2.754		-
San Gil (Santander)	833	1.000	956		++	Palmira (Valle del Cauca)	2.600	2.800	2.725		-
Santa Marta (Magdalena)	1.400	1.440	1.420		=	Pamplona (Norte de Santander)	2.500	2.708	2.593		+
Sincelejo, Nuevo Mercado	920	1.000	967		-	Pasto, El Potrerillo	2.000	2.200	2.117		-
Socorro (Santander)	1.000	1.000	1.000		n.d.	Peñol (Antioquia)	1.400	1.800	1.617		-
Tibasosa (Boyacá), Coomproriente	1.000	1.167	1.146		+	Pereira, La 41	2.400	2.600	2.500		-
Tunja, Complejo de Servicios del Sur	1.000	1.067	1.037		+	Pereira, Mercasa	2.000	2.700	2.378		-
Valledupar, Mercabastos	1.200	1.400	1.378		-	Popayán, Plaza de mercado del barrio Bolívar	1.440	1.840	1.650		+++
<b>Pitahaya</b>						Rionegro (Antioquia)	1.500	2.100	1.755		-
Arauca (Arauca)	10.000	11.000	10.333		-	San Gil (Santander)	2.800	3.000	2.867		-
Bogotá, D.C., Corabastos	12.000	13.000	12.097		-	San Vicente (Antioquia)	1.700	1.700	1.700		-
Bucaramanga, Centroabastos	12.000	14.000	13.000		+	Santa Marta (Magdalena)	2.800	2.800	2.800		=
Cúcuta, Cenabastos	15.000	16.000	15.333		+	Sincelejo, Nuevo Mercado	2.200	2.520	2.363		-
Medellín, Central Mayorista de Antioquia	12.000	14.000	13.250		+	Socorro (Santander)	2.800	3.000	2.900		=
Neiva, Surabastos	10.000	12.000	11.000		++	Sonsón (Antioquia)	1.600	1.900	1.700		=
Tibasosa (Boyacá), Coomproriente	13.000	15.000	14.333		+	Tibasosa (Boyacá), Coomproriente	2.609	2.826	2.679		-
Tunja, Complejo de Servicios del Sur	12.000	13.000	12.333		-	Tuluá (Valle del Cauca)	2.700	3.100	2.883		+
Villavicencio, CAV	12.000	14.000	13.125		-	Tunja, Complejo de Servicios del Sur	2.609	3.043	2.844		-
						Túquerres (Nariño)	2.000	2.167	2.097		++
						Valledupar, Mercabastos	2.400	2.800	2.633		-
						Villavicencio, CAV	3.000	3.200	3.067		-
						Yopal (Casarene)	3.000	3.040	3.020		-

# BOLETÍN SEMANAL PRECIOS MAYORISTAS

**Cuadro 3.** Mercados mayoristas. Precios de venta de frutas frescas (conclusión)  
2021 (14 al 20 de agosto)

Productos y mercados	Pesos por kilogramo				Tendencia	Productos y mercados	Pesos por kilogramo				Tendencia
	Mínimo	Máximo	Medio	Precios			Mínimo	Máximo	Medio	Precios	
<b>Uchuva con cáscara</b>						<b>Uva Isabela (continuación)</b>					
Bogotá, D.C., Corabastos	3.800	5.500	4.101		+	Tunja, Complejo de Servicios del Sur	2.800	3.200	3.100		-
Bucaramanga, Centroabastos	3.600	4.000	3.850		-	Túquerres (Nariño)	2.560	2.560	2.560		-
Cúcuta, Cenabastos	3.500	4.000	3.844		+	Villavicencio, CAV	3.167	3.500	3.299		+
Ibagué, Plaza La 21	2.400	3.600	3.156		++	Yopal (Casanare)	3.200	3.200	3.200		=
Medellín, Central Mayorista de Antioquia	3.000	4.000	3.418		-	<b>Uva red globe nacional</b>					
San Gil (Santander)	3.000	3.200	3.067		+	Armenia, Mercar	6.000	6.400	6.213		++
<b>Uva importada</b>						Bogotá, D.C., Corabastos	6.200	7.222	6.817		+
Arauca (Arauca)	16.875	17.500	17.188		-	Bucaramanga, Centroabastos	6.667	7.222	6.944		-
Bogotá, D.C., Corabastos	13.750	15.250	14.852		-	Cali, Cavasa	6.111	6.333	6.183		+
Bucaramanga, Centroabastos	15.000	16.250	15.336		-	Cali, Santa Helena	5.867	6.133	6.000		+
Cali, Cavasa	11.176	11.765	11.637		n.d.	Cartagena, Bazurto	7.000	8.000	7.464		+
Cali, Santa Helena	11.765	12.353	12.157		+	Cartago (Valle del Cauca)	6.000	7.200	6.733		-
Cúcuta, Cenabastos	17.500	18.125	17.813		+	Manizales, Centro Galerías	6.400	6.400	6.400		-
Medellín, Central Mayorista de Antioquia	13.125	15.000	13.938		-	Medellín, Central Mayorista de Antioquia	6.667	7.111	6.889		+
San Gil (Santander)	15.000	15.625	15.417		-	Montería, Mercado del Sur	7.111	7.778	7.537		+
Valledupar, Mercado Nuevo	15.625	15.625	15.625		=	Pasto, El Potrerillo	3.600	3.600	3.600		-
Villavicencio, CAV	15.000	16.250	15.651		-	Pereira, Mercasa	6.500	7.000	6.767		-
<b>Uva Isabela</b>						Popayán, Plaza de mercado del barrio Bolívar	6.053	6.316	6.224		+
Arauca (Arauca)	3.040	3.520	3.200		-	Rionegro (Antioquia)	6.667	7.222	6.854		-
Armenia, Mercar	3.260	3.524	3.348		+	San Gil (Santander)	5.000	5.636	5.288		+
Bogotá, D.C., Corabastos	3.022	3.556	3.370		-	Tuluá (Valle del Cauca)	6.200	6.700	6.400		+
Bucaramanga, Centroabastos	2.560	2.800	2.720		-	Villavicencio, CAV	5.909	7.250	6.518		+
Cali, Cavasa	2.240	2.400	2.287		-	<b>Uva roja</b>					
Cali, Santa Helena	2.160	2.240	2.187		+	Duitama (Boyacá)	4.400	4.400	4.400		=
Chiquinquirá (Boyacá)	3.200	4.000	3.720		-	La Unión (Nariño)	4.000	4.160	4.080		+
Cúcuta, Cenabastos	4.000	4.000	4.000		-	Neiva, Surabastos	7.300	8.500	7.746		+
Duitama (Boyacá)	2.560	2.560	2.560		=	Pereira, Mercasa	10.000	11.111	10.741		-
Ibagué, Plaza La 21	2.400	2.800	2.537		+	Sincelejo, Nuevo Mercado	7.000	7.000	7.000		n.d.
Ipiales (Nariño), Ipiales somos todos	2.400	2.560	2.507		-	Tibasosa (Boyacá), Coomprorente	4.000	4.400	4.183		+
La Unión (Nariño)	3.200	3.600	3.340		+	Túquerres (Nariño)	5.000	5.222	5.111		=
Medellín, Central Mayorista de Antioquia	3.000	3.600	3.230		-	<b>Uva verde</b>					
Neiva, Surabastos	2.000	2.000	2.000		+	Cartago (Valle del Cauca)	6.000	6.400	6.250		+
Palmira (Valle del Cauca)	2.080	2.160	2.110		-	Medellín, Central Mayorista de Antioquia	7.778	8.333	7.870		+
Pamplona (Norte de Santander)	4.000	5.000	4.500		=	Neiva, Surabastos	10.000	11.000	10.500		n.d.
Pasto, El Potrerillo	2.400	2.720	2.607		-	<b>Zapote</b>					
Popayán, Plaza de mercado del barrio Bolívar	2.400	2.400	2.400		-	Bucaramanga, Centroabastos	2.200	2.520	2.357		-
Rionegro (Antioquia)	3.400	4.400	3.880		-	Cúcuta, Cenabastos	1.500	1.833	1.694		-
San Gil (Santander)	3.600	3.600	3.600		-	Medellín, Central Mayorista de Antioquia	1.500	1.800	1.663		+
Sincelejo, Nuevo Mercado	3.333	3.833	3.537		-	Medellín, Plaza Minorista "José María Villa"	1.300	1.500	1.365		-
Socorro (Santander)	3.200	3.360	3.280		n.d.	Tunja, Complejo de Servicios del Sur	1.500	1.667	1.594		-
Tibasosa (Boyacá), Coomprorente	2.240	2.560	2.400		-						
Tuluá (Valle del Cauca)	2.560	2.720	2.620		-						

## TENDENCIAS

---	-	+	+++
Variación mayor al -20 %	Variación entre 0 % y -10 %	Variación entre 0 % y 10 %	Variación mayor al 20 %
--	=	++	n. d.
Variación entre -10 % y -20 %	Variación igual a 0 %	Variación entre 10 % y 20 %	No determinado

## TUBÉRCULOS, RAÍCES Y PLÁTANOS

### Buen ingreso de papa criolla

Durante la presente semana se redujeron los precios mayoristas de la papa criolla limpia como consecuencia del buen ingreso del tubérculo desde las zonas productoras de Tona, Santander, Simijaca, Sogamoso (Boyacá), El Santuario, Marinilla, San Vicente Ferrer (Antioquia), Ipiales, Túquerres (Nariño), Une, Chipaque, Quetame, Ubaque, Fosca, Usme, Cáqueza, Pasca (Cundinamarca), Pamplona, Chitagá y Mutiscua (Norte de Santander). El anterior comportamiento se registró en veintinueve de los cuarenta y dos mercados donde se vendió. En Cúcuta y Villavicencio, por ejemplo, el descenso superó el 19,00%, ofreciéndose el kilo a \$2.454 y a \$2.508, respectivamente.

También bajaron las cotizaciones mayoristas de las papas única, capira, parda pastusa, superior y rubí. En el caso de la papa única se presentó el inicio de nuevos ciclos de cosecha en Pupiales, Contadero, Pasto (Nariño), Villa de San Diego de Ubaté (Cundinamarca), Guaca, Tona (Santander), Soracá, Siachoque, Toca, Ramiriquí, Ciénega y Chíquiza (Boyacá). El descenso se registró en veintidós de los veintitrés mercados donde se negoció esta semana.

De la misma forma, se presentó una mayor oferta de papa capira oriunda de Marinilla, Santuario, San Vicente Ferrer, El Carmen de Viboral (Antioquia), Psto (Nariño) y la Sabana de Bogotá, lo que ocasionó la reducción de las cotizaciones mayoristas. El anterior comportamiento se registró en veinte de los veintiséis mercados donde se ofreció a lo largo de la presente semana.

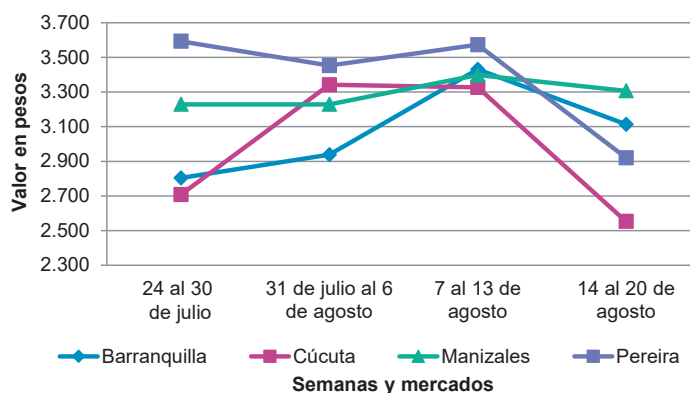
Así mismo, bajó el precio mayorista de la papa parda pastusa, esta vez en diecisiete de los diecinueve mercados donde se vendió. Los comerciantes afirmaron que este comportamiento estuvo asociado al incremento en las cosechas en los municipios de Zipaquirá, Chocontá (Cundinamarca), Tunja (Boyacá), Guaca, Tona (Santander) y el sur de Nariño.

Igualmente, esta semana se registró una caída de la cotización de la papa superior, comportamiento que se observó en los catorce mercados en los que se comercializó esta variedad. Las buenas condiciones climáticas en el altiplano cundiboyacense y el sur de Nariño beneficiaron su producción.

En cambio, subieron los precios mayoristas de la arracacha amarilla, la yuca chirosa y la papa nevada. En el caso de la arracacha amarilla, por ejemplo, el alza se debió a que las lluvias dificultaron la recolección en Mutiscua, Pamplona, Cócota y Chitagá (Norte de Santander), a lo que se sumó la menor producción en Fosca, Funza, Chipaque, Quetame, Cáqueza (Cundinamarca), Suratá, El Playón, (Santander), Cajamarca (Tolima) y Cáchira, Norte de Santander. Lo anterior se presentó en trece de los veintiún mercados en los que se vendió esta semana.

Por su parte, la cotización de la yuca chirosa se incrementó en los cinco mercados donde se transó, como consecuencia del menor nivel de acopio en Líbano (Tolima), Mutatá, Chigorodó (Antioquia) y Armenia (Quindío).

**Gráfico 3.** Comportamiento de los precios de la papa criolla limpia. 2021 (24 de julio al 20 de agosto)



Fuente: DANE, SIPSA.



# BOLETÍN SEMANAL

## PRECIOS MAYORISTAS

**Cuadro 4.** Mercados mayoristas. Precios de venta de tubérculos, raíces y plátanos 2021 (14 al 20 de agosto)

Productos y mercados	Pesos por kilogramo				Tendencia	Productos y mercados	Pesos por kilogramo				Tendencia
	Mínimo	Máximo	Medio				Mínimo	Máximo	Medio		
<b>Arracacha amarilla</b>						<b>Papa capira</b>					
Arauca (Arauca)	1.600	1.800	1.733		+	Buenaventura (Valle del Cauca)	1.000	1.100	1.053		-
Bogotá, D.C., Corabastos	917	1.667	1.203		++	Cali, Cavasa	800	900	859		-
Bucaramanga, Centroabastos	880	1.120	995		+	Cali, Santa Helena	960	1.060	1.008		+
Buenaventura (Valle del Cauca)	1.440	1.600	1.493		+	Cartago (Valle del Cauca)	1.000	1.100	1.042		-
Cali, Cavasa	1.000	1.083	1.035		++	El Santuario (Antioquia)	1.200	1.400	1.300		-
Cali, Santa Helena	1.000	1.083	1.014		=	Ipiales (Nariño), Centro de acopio	600	650	630		-
Chiquinquirá (Boyacá)	1.167	1.333	1.250		+	Ipiales (Nariño), Ipiales somos todos	720	740	730		-
Cúcuta, Cenabastos	1.000	1.300	1.125		-	La Ceja (Antioquia)	1.400	1.600	1.508		-
Duitama (Boyacá)	1.167	1.167	1.167		=	La Unión (Antioquia)	1.100	1.350	1.238		-
Florencia (Cauquetá)	1.360	1.440	1.400		=	Manizales, Centro Galerías	840	1.000	950		-
Ibagué, Plaza La 21	640	960	747		++	Marinilla (Antioquia)	1.100	1.400	1.221		-
Neiva, Surabastos	960	1.600	1.244		+++	Medellín, Central Mayorista de Antioquia	1.200	1.500	1.348		+
Palmira (Valle del Cauca)	1.000	1.083	1.042		+	Medellín, Plaza Minorista "José María Villa"	1.200	1.400	1.311		+
Pamplona (Norte de Santander)	800	1.000	867		+	Montería, Mercado del Sur	1.240	1.460	1.367		-
Popayán, Plaza de mercado del barrio Bolívar	1.600	1.720	1.685		+	Palmira (Valle del Cauca)	960	1.000	970		+
San Gil (Santander)	1.280	1.440	1.360		+	Pasto, El Potrerillo	740	840	790		-
Tibasosa (Boyacá), Coomproriente	1.167	1.333	1.219		-	Peñol (Antioquia)	1.200	1.500	1.358		-
Tunja, Complejo de Servicios del Sur	833	1.167	979		-	Pereira, La 41	920	1.080	993		-
Valledupar, Mercabastos	1.800	2.000	1.944		+	Pereira, Mercasa	900	1.000	942		-
Villavicencio, CAV	1.200	1.800	1.483		+	Popayán, Plaza de mercado del barrio Bolívar	1.000	1.040	1.005		+
Yopal (Casanare)	1.633	1.667	1.650		=	Rionegro (Antioquia)	1.200	1.500	1.343		-
<b>Arracacha blanca</b>						San Vicente (Antioquia)	1.100	1.200	1.175		-
Armenia, Mercar	833	867	847		+	Santa Bárbara (Antioquia)	1.400	1.500	1.463		-
Cartago (Valle del Cauca)	833	1.000	958		-	Sonsón (Antioquia)	1.200	1.400	1.325		-
Ipiales (Nariño), Ipiales somos todos	500	600	542		-	Tuluá (Valle del Cauca)	1.000	1.060	1.010		-
Manizales, Centro Galerías	968	1.290	1.129		++	Túquerres (Nariño)	700	760	715		+
Medellín, Central Mayorista de Antioquia	1.125	1.500	1.234		+	<b>Papa criolla limpia</b>					
Medellín, Plaza Minorista "José María Villa"	2.000	2.200	2.050		-	Arauca (Arauca)	2.500	2.917	2.771		-
Pasto, El Potrerillo	500	600	528		-	Armenia, Mercar	2.667	3.000	2.847		++
Pereira, La 41	1.000	1.250	1.146		-	Barranquilla, Granabastos	2.600	3.240	2.947		-
Pereira, Mercasa	1.167	1.167	1.167		-	Bogotá, D.C., Corabastos	3.556	4.000	3.778		=
Tuluá (Valle del Cauca)	1.000	1.000	1.000		+	Bucaramanga, Centroabastos	2.200	3.200	2.694		+
<b>Ñame criollo</b>						Cali, Cavasa	2.400	2.800	2.613		-
Montería, Mercado del Sur	1.060	1.260	1.178		-	Cali, Santa Helena	2.100	2.200	2.175		-
Sincelejo, Nuevo Mercado	1.400	1.500	1.433		+	Cartago (Valle del Cauca)	2.700	2.900	2.808		-
<b>Ñame diamante</b>						Cúcuta, Cenabastos	2.100	2.900	2.454		-
Cartagena, Bazurto	500	640	582		-	Duitama (Boyacá)	3.000	3.000	3.000		-
Montería, Mercado del Sur	480	540	512		-	El Carmen de Viboral (Antioquia)	2.800	3.000	2.900		-
Sincelejo, Nuevo Mercado	560	600	597		-	El Santuario (Antioquia)	2.300	3.300	2.825		-
Valledupar, Mercabastos	600	700	672		-	Florencia (Cauquetá)	2.400	2.400	2.400		-
<b>Ñame espino</b>						Ibagué, Plaza La 21	2.800	3.600	3.156		-
Cartagena, Bazurto	1.000	1.300	1.172		-	Ipiales (Nariño), Ipiales somos todos	1.600	2.300	1.933		-
Sincelejo, Nuevo Mercado	1.100	1.300	1.258		-	La Ceja (Antioquia)	2.500	4.000	3.150		-
Valledupar, Mercabastos	1.200	1.300	1.283		n.d.	La Unión (Antioquia)	2.800	3.200	3.000		-
<b>Papa Betina</b>						La Unión (Nariño)	2.400	2.500	2.425		-
Buenaventura (Valle del Cauca)	880	1.000	950		-	Manizales, Centro Galerías	3.229	3.333	3.307		-
Cali, Cavasa	700	800	740		-	Marinilla (Antioquia)	3.000	3.700	3.350		-
Ipiales (Nariño), Centro de acopio	500	700	600		-	Medellín, Central Mayorista de Antioquia	2.300	3.500	2.968		-
Tunja, Complejo de Servicios del Sur	460	560	496		-	Medellín, Plaza Minorista "José María Villa"	2.400	3.700	3.038		-
						Montería, Mercado del Sur	3.500	4.000	3.867		+
						Neiva, Surabastos	2.800	3.500	3.239		+
						Pamplona (Norte de Santander)	1.800	2.200	1.978		-
						Pereira, La 41	3.100	3.400	3.250		-

**Cuadro 4.** Mercados mayoristas. Precios de venta de tubérculos, raíces y plátanos (continuación)  
2021 (14 al 20 de agosto)

Productos y mercados	Pesos por kilogramo				Tendencia	Productos y mercados	Pesos por kilogramo				Tendencia
	Mínimo	Máximo	Medio				Mínimo	Máximo	Medio		
<b>Papa criolla limpia (continuación)</b>						<b>Papa parda pastusa</b>					
Pereira, Mercasa	2.760	3.000	2.893	-		Arauca (Arauca)	860	1.060	977	-	
Rionegro (Antioquia)	3.200	4.000	3.575	-		Armenia, Mercar	800	900	850	-	
San Gil (Santander)	3.000	3.400	3.150	-		Bogotá, D.C., Corabastos	900	1.100	1.014	-	
San Vicente (Antioquia)	3.100	3.200	3.150	-		Bucaramanga, Centroabastos	700	900	786	-	
Santa Bárbara (Antioquia)	3.000	3.500	3.250	-		Bucaramanga, Mercados del centro	920	1.040	987	-	
Santa Marta (Magdalena)	3.360	3.600	3.440	-		Cali, Cavasa	840	920	878	-	
Sincelejo, Nuevo Mercado	4.000	4.500	4.283	+		Cartago (Valle del Cauca)	800	900	875	-	
Socorro (Santander)	2.800	3.000	2.933	+		Chiquinquirá (Boyacá)	700	800	727	-	
Sonsón (Antioquia)	2.500	3.000	2.825	+		Cúcuta, Cenabastos	640	900	744	-	
Tibasosa (Boyacá), Coomproriente	3.200	3.400	3.338	++		Florencia (Caquetá)	1.000	1.000	1.000	+	
Tunja, Complejo de Servicios del Sur	2.600	3.400	3.100	+		Ipiales (Nariño), Centro de acopio	600	700	644	-	
Túquerres (Nariño)	1.800	2.000	1.850	-		Manizales, Centro Galerías	900	1.000	933	-	
Valledupar, Mercabastos	3.200	4.000	3.667	+		Pamplona (Norte de Santander)	660	760	705	-	
Valledupar, Mercado Nuevo	3.200	4.000	3.667	+		Pereira, La 41	760	900	842	-	
Villavicencio, CAV	2.200	2.800	2.508	-		Pereira, Mercasa	700	800	771	-	
Yopal (Casanare)	3.542	3.646	3.594	+		Popayán, Plaza de mercado del barrio Bolívar	1.080	1.140	1.108	+	
<b>Papa criolla sucia</b>						San Gil (Santander)	760	800	787	-	
Barranquilla, Barranquillita	3.120	3.400	3.262	-		Socorro (Santander)	800	860	820	-	
Bogotá, D.C., Corabastos	2.800	3.200	3.000	=		Yopal (Casanare)	833	896	865	-	
Cali, Cavasa	2.100	2.600	2.375	-		<b>Papa Puracé</b>					
Chiquinquirá (Boyacá)	2.400	2.800	2.500	+		La Unión (Antioquia)	800	1.050	925	=	
Ipiales (Nariño), Centro de acopio	1.300	1.600	1.438	-		Montería, Mercado del Sur	1.200	1.400	1.297	-	
Palmira (Valle del Cauca)	1.960	2.100	2.003	-		Sincelejo, Nuevo Mercado	1.300	1.360	1.340	+	
Pasto, El Potrerillo	1.600	1.800	1.633	-		<b>Papa roja peruana</b>					
Popayán, Plaza de mercado del barrio Bolívar	1.667	1.750	1.677	-		Ipiales (Nariño), Centro de acopio	700	750	706	-	
Tuluá (Valle del Cauca)	2.417	2.500	2.465	-		<b>Papa rubí</b>					
Tunja, Complejo de Servicios del Sur	1.800	2.500	2.244	+		Bogotá, D.C., Corabastos	700	800	753	-	
<b>Papa ICA-Huila</b>						Pereira, La 41	900	1.000	963	-	
La Unión (Nariño)	1.100	1.200	1.125	-		Pereira, Mercasa	800	920	870	-	
Pasto, El Potrerillo	800	860	827	-		Santa Marta (Magdalena)	800	820	802	-	
<b>Papa Morasurco</b>						Sincelejo, Nuevo Mercado	880	900	888	-	
Ipiales (Nariño), Centro de acopio	500	600	525	+		Tunja, Complejo de Servicios del Sur	540	600	577	-	
La Unión (Nariño)	1.000	1.100	1.050	-		<b>Papa R-12 negra</b>					
Pasto, El Potrerillo	800	900	817	+		Bogotá, D.C., Corabastos	760	900	803	-	
<b>Papa nevada</b>						Cartago (Valle del Cauca)	1.000	1.000	1.000	-	
Cartago (Valle del Cauca)	2.000	2.125	2.078	+		Manizales, Centro Galerías	840	1.000	950	-	
El Carmen de Viboral (Antioquia)	1.600	1.700	1.650	n.d.		Medellín, Central Mayorista de Antioquia	960	1.300	1.088	+	
El Santuario (Antioquia)	1.700	1.900	1.783	+		Neiva, Surabastos	900	920	910	n.d.	
Marinilla (Antioquia)	1.700	2.000	1.821	+		<b>Papa R-12 roja</b>					
Medellín, Central Mayorista de Antioquia	1.600	2.000	1.748	+		Bogotá, D.C., Corabastos	760	900	803	-	
Peñol (Antioquia)	1.600	2.200	1.933	+		Tunja, Complejo de Servicios del Sur	560	600	591	-	
Pereira, Mercasa	2.267	2.400	2.304	+		<b>Papa sabanera</b>					
Rionegro (Antioquia)	1.600	2.100	1.870	-		Bogotá, D.C., Corabastos	1.600	2.000	1.883	+	
San Vicente (Antioquia)	1.700	1.800	1.725	-							

**Cuadro 4.** Mercados mayoristas. Precios de venta de tubérculos, raíces y plátanos (continuación)  
2021 (14 al 20 de agosto)

Productos y mercados	Pesos por kilogramo				Tendencia	Productos y mercados	Pesos por kilogramo				Tendencia
	Mínimo	Máximo	Medio				Mínimo	Máximo	Medio		
<b>Papa superior</b>						<b>Papa única (continuación)</b>					
Bogotá, D.C., Corabastos	900	1.000	959	-		Tunja, Complejo de Servicios del Sur	440	560	496	-	
Chiquinquirá (Boyacá)	700	800	727	-		Túquerres (Nariño)	500	600	571	-	
Cúcuta, Cenabastos	640	900	744	-		Valledupar, Mercabastos	660	720	698	-	
Duitama (Boyacá)	700	700	700	-		Valledupar, Mercado Nuevo	660	700	693	-	
Ibagué, Plaza La 21	800	900	847	-		<b>Plátano comino</b>					
Ipiales (Nariño), Centro de acopio	650	750	719	-		Medellín, Central Mayorista de Antioquia	900	1.000	975	+	
Ipiales (Nariño), Ipiales somos todos	720	760	747	-		Rionegro (Antioquia)	1.300	1.500	1.417	+	
Neiva, Surabastos	760	920	866	-		<b>Plátano dominico hartón maduro</b>					
Pamplona (Norte de Santander)	640	760	699	-		Manizales, Centro Galerías	800	900	850	=	
Pasto, El Potrerillo	760	860	797	-		Pereira, La 41	600	900	792	+	
Tibasosa (Boyacá), Coomproriente	760	800	790	-		Pereira, Mercasa	800	900	833	+	
Tunja, Complejo de Servicios del Sur	600	660	637	-		<b>Plátano dominico hartón verde</b>					
Túquerres (Nariño)	700	800	728	-		Armenia, Retiro	700	750	717	++	
Villavicencio, CAV	760	900	827	-		Cartago (Valle del Cauca)	900	1.000	942	+	
<b>Papa suprema</b>						Manizales, Centro Galerías	800	900	850	=	
Armenia, Mercar	800	900	850	-		Pereira, La 41	700	900	808	+	
Buenaventura (Valle del Cauca)	960	1.100	1.025	-		Pereira, Mercasa	800	900	867	+	
Cali, Cavasa	760	880	819	-		<b>Plátano dominico verde</b>					
Cali, Santa Helena	960	1.000	990	+		Medellín, Central Mayorista de Antioquia	600	800	660	+	
Ipiales (Nariño), Centro de acopio	600	650	606	-		Santa Bárbara (Antioquia)	300	400	344	+	
La Unión (Nariño)	900	960	945	-		Sonsón (Antioquia)	800	900	850	-	
Palmira (Valle del Cauca)	920	960	948	-		<b>Plátano guineo</b>					
Pasto, El Potrerillo	700	800	717	+		Bogotá, D.C., Corabastos	1.500	1.700	1.596	-	
Popayán, Plaza de mercado del barrio Bolívar	880	1.000	943	-		Cartago (Valle del Cauca)	900	1.200	967	++	
Tuluá (Valle del Cauca)	980	1.040	1.010	-		La Ceja (Antioquia)	500	1.000	733	-	
Túquerres (Nariño)	600	700	633	+		Medellín, Central Mayorista de Antioquia	600	800	745	-	
<b>Papa tocarreña</b>						Medellín, Plaza Minorista "José María Villa"	600	800	665	-	
Tunja, Complejo de Servicios del Sur	800	900	833	-		Neiva, Surabastos	1.000	1.200	1.100	n.d.	
<b>Papa única</b>						Peñol (Antioquia)	400	600	503	-	
Barranquilla, Barranquillita	800	880	822	-		Rionegro (Antioquia)	1.000	1.300	1.100	+	
Barranquilla, Granabastos	760	800	788	-		Santa Bárbara (Antioquia)	233	333	298	-	
Bogotá, D.C., Corabastos	700	840	780	-		Sonsón (Antioquia)	400	500	450	++	
Bucaramanga, Centroabastos	600	800	704	-		Villavicencio, CAV	2.000	2.533	2.311	+	
Buenaventura (Valle del Cauca)	920	1.040	993	-		<b>Plátano hartón maduro</b>					
Cali, Cavasa	760	840	805	-		Armenia, Mercar	850	900	892	-	
Cali, Santa Helena	940	1.000	965	+		Bogotá, D.C., Corabastos	1.700	2.150	1.947	-	
Cartagena, Bazurto	900	1.000	923	-		Cúcuta, Cenabastos	1.800	2.000	1.883	-	
Cartago (Valle del Cauca)	900	1.000	940	-		Ibagué, Plaza La 21	900	1.300	1.081	-	
Cúcuta, Cenabastos	560	700	630	-		Medellín, Central Mayorista de Antioquia	900	1.200	1.080	+	
Ipiales (Nariño), Centro de acopio	600	650	619	-		Medellín, Plaza Minorista "José María Villa"	900	1.200	1.095	-	
La Unión (Nariño)	840	900	870	-		Neiva, Surabastos	1.100	1.400	1.213	+	
Manizales, Centro Galerías	800	800	800	-		Pereira, La 41	600	900	792	+	
Neiva, Surabastos	700	860	781	-		Pereira, Mercasa	800	900	833	+	
Pamplona (Norte de Santander)	600	700	616	-		Tunja, Complejo de Servicios del Sur	1.400	1.600	1.508	-	
Pasto, El Potrerillo	700	760	741	-							
Pereira, La 41	800	880	843	-							
Pereira, Mercasa	760	860	812	-							
Popayán, Plaza de mercado del barrio Bolívar	860	1.040	955	-							

**Cuadro 4.** Mercados mayoristas. Precios de venta de tubérculos, raíces y plátanos (continuación)  
2021 (14 al 20 de agosto)

Productos y mercados	Pesos por kilogramo				Tendencia	Productos y mercados	Pesos por kilogramo				Tendencia
	Mínimo	Máximo	Medio				Mínimo	Máximo	Medio		
<b>Plátano hartón verde</b>						<b>Plátano hartón verde llanero</b>					
Arauca (Arauca)	1.300	1.600	1.450	=		Bogotá, D.C., Corabastos	1.900	2.250	2.163	-	
Armenia, Mercar	750	800	792	+		<b>Ulluco</b>					
Armenia, Retiro	800	850	817	+		Buenaventura (Valle del Cauca)	2.800	3.000	2.833	+	
Barranquilla, Barranquillita	1.800	1.800	1.800	=		Cali, Cavasa	1.583	2.000	1.823	++	
Bogotá, D.C., Corabastos	1.700	2.150	1.948	-		Ipiales (Nariño), Ipiales somos todos	2.500	2.667	2.639	++	
Bucaramanga, Centroabastos	2.080	2.240	2.145	+		Pasto, El Potrerillo	1.750	2.031	1.848	-	
Bucaramanga, Mercados del centro	2.160	2.240	2.187	=		Popayán, Plaza de mercado del barrio Bolívar	1.300	1.367	1.329	+	
Cali, Cavasa	950	1.000	982	=		Túquerres (Nariño)	2.000	2.250	2.115	+	
Cali, Santa Helena	900	950	913	-		<b>Yuca chirosa</b>					
Cartagena, Bazurto	1.500	1.950	1.763	-		Buenaventura (Valle del Cauca)	1.120	1.200	1.173	+	
Chiquinquirá (Boyacá)	1.700	1.900	1.792	-		Ibagué, Plaza La 21	933	1.000	983	+	
Cúcuta, Cenabastos	1.800	2.000	1.879	-		La Ceja (Antioquia)	1.200	1.440	1.311	+	
Duitama (Boyacá)	1.500	1.500	1.500	-		Medellín, Central Mayorista de Antioquia	1.080	1.200	1.136	+	
Florencia (Caquetá)	1.200	1.300	1.250	+		Rionegro (Antioquia)	1.200	1.200	1.200	++	
Ibagué, Plaza La 21	900	1.300	1.081	-		<b>Yuca criolla</b>					
Ipiales (Nariño), Ipiales somos todos	1.100	1.100	1.100	-		Arauca (Arauca)	743	857	795	+	
La Ceja (Antioquia)	1.200	1.500	1.300	+		Barranquilla, Barranquillita	850	875	869	+	
Medellín, Central Mayorista de Antioquia	900	1.200	1.043	+		Barranquilla, Granabastos	850	925	902	+	
Medellín, Plaza Minorista "José María Villa"	900	1.200	1.095	-		Bucaramanga, Centroabastos	952	1.071	1.025	-	
Montería, Mercado del Sur	1.100	1.375	1.252	+		Bucaramanga, Mercados del centro	1.071	1.190	1.135	-	
Neiva, Surabastos	1.100	1.400	1.213	+		Cartagena, Bazurto	675	800	740	+	
Palmira (Valle del Cauca)	950	1.000	981	-		Cúcuta, Cenabastos	1.500	1.600	1.543	+	
Pamplona (Norte de Santander)	1.900	2.250	2.067	-		Medellín, Central Mayorista de Antioquia	1.440	1.560	1.508	+	
Pasto, El Potrerillo	1.000	1.250	1.138	++		Medellín, Plaza Minorista "José María Villa"	1.280	1.440	1.365	-	
Pereira, La 41	700	900	808	+		Montería, Mercado del Sur	500	750	621	+++	
Pereira, Mercasa	800	900	867	+		Pamplona (Norte de Santander)	952	1.429	1.179	+	
Popayán, Plaza de mercado del barrio Bolívar	1.200	1.280	1.210	+		San Gil (Santander)	1.071	1.190	1.103	-	
Rionegro (Antioquia)	1.300	1.600	1.417	+		Sincelejo, Nuevo Mercado	625	825	679	+	
San Gil (Santander)	720	960	800	+		Socorro (Santander)	800	800	800	=	
Santa Bárbara (Antioquia)	600	700	675	-		Valledupar, Mercabastos	625	875	754	-	
Santa Marta (Magdalena)	1.700	1.800	1.767	+		Valledupar, Mercado Nuevo	750	875	779	-	
Sincelejo, Nuevo Mercado	1.237	1.237	1.237	+		<b>Yuca ICA</b>					
Socorro (Santander)	560	640	613	=		Armenia, Mercar	960	1.000	980	+	
Tibasosa (Boyacá), Coomproriente	1.500	1.500	1.500	-		Armenia, Retiro	920	1.000	960	-	
Tuluá (Valle del Cauca)	900	1.100	975	+		Cali, Cavasa	1.000	1.040	1.025	+	
Tunja, Complejo de Servicios del Sur	1.400	1.600	1.508	-		Cali, Santa Helena	960	1.000	993	+	
Túquerres (Nariño)	1.100	1.150	1.142	=		Cartago (Valle del Cauca)	1.000	1.120	1.047	-	
Valledupar, Mercabastos	1.590	1.800	1.745	+		Florencia (Caquetá)	960	960	960	+++	
Valledupar, Mercado Nuevo	1.590	1.800	1.740	+		La Unión (Nariño)	800	900	850	+	
Villavicencio, CAV	1.520	1.760	1.640	-		Manizales, Centro Galerías	1.200	1.280	1.227	=	
Yopal (Casanare)	1.440	1.440	1.440	-							
<b>Plátano hartón verde Eje Cafetero</b>											
Medellín, Central Mayorista de Antioquia	1.300	1.600	1.453	+							

## PRECIOS MAYORISTAS

**Cuadro 4.** Mercados mayoristas. Precios de venta de tubérculos, raíces y plátanos (conclusión) 2021 (14 al 20 de agosto)

Productos y mercados	Pesos por kilogramo				Tendencia	Productos y mercados	Pesos por kilogramo				Tendencia
	Mínimo	Máximo	Medio	Precios			Mínimo	Máximo	Medio	Precios	
<b>Yuca ICA (continuación)</b>						<b>Yuca llanera</b>					
Neiva, Surabastos	1.600	2.000	1.795		+	Bogotá, D.C., Corabastos	1.333	1.500	1.397		+
Palmira (Valle del Cauca)	1.000	1.040	1.005		-	Chiquinquirá (Boyacá)	1.000	1.167	1.122		+
Pasto, El Potrerillo	1.083	1.167	1.130		+	Duitama (Boyacá)	833	833	833		-
Pereira, La 41	1.040	1.120	1.100		-	Tibasosa (Boyacá), Coomproriente	833	833	833		=
Pereira, Mercasa	1.120	1.120	1.120		-	Tunja, Complejo de Servicios del Sur	1.067	1.167	1.122		+
Popayán, Plaza de mercado del barrio Bolívar	967	1.000	988		++	Villavicencio, CAV	1.000	1.167	1.145		-
Tuluá (Valle del Cauca)	1.000	1.000	1.000		-	Yopal (Casanare)	667	667	667		=

## TENDENCIAS

---	-	+	+++
Variación mayor al -20 %	Variación entre 0 % y -10 %	Variación entre 0 % y 10 %	Variación mayor al 20 %
--	=	++	n. d.
Variación entre -10 % y -20 %	Variación igual a 0 %	Variación entre 10 % y 20 %	No determinado

## GRANOS, CÁRNICOS Y PROCESADOS

### Se redujo cotización del arroz de primera

El arroz de primera registró un descenso en sus precios al reportarse un aumento en el ingreso de este alimento oriundo de Villavicencio (Meta), Espinal (Tolima), Magangué (Bolívar), Fonseca (La Guajira) y Córdoba. Esta tendencia se presentó en veintiún de los treinta y tres mercados donde se encontró esta semana. En Granabastos en Barranquilla y Montería, por ejemplo, el kilo se ofreció a \$2.081 y a \$1.911, respectivamente, un 12,16% en promedio menos que la semana pasada.

Para esta semana, aumentó el ingreso de los huevos rojos AA, A y extra desde los departamentos de Antioquia, Santander y Córdoba. Lo anterior provocó que las cotizaciones mayoristas del tipo AA descendieran en diecinueve de los veintitrés mercados donde se comercializó.

También, bajaron los precios de la panela cuadrada morena en dieciocho de los veintisiete mercados donde se ofreció. Este comportamiento se dio por el mayor abastecimiento proveniente de Villeta, Caparrapí, Nocaima, Vergara (Cundinamarca), Gachantivá, Togüí,

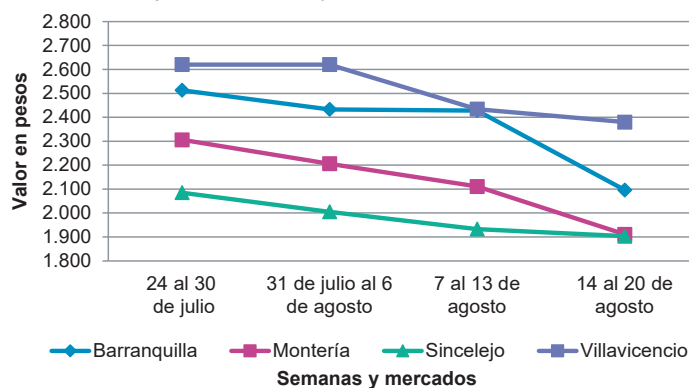


Fuente: <https://www.gastronomiavasca.net/es/gastro/glossary/arroz-grano-largo>

Santa Sofía, Monquirá (Boyacá), Puente Nacional y Barbosa (Santander).

En contraste, el precio del queso costeño subió en catorce de los veinticuatro mercados donde se transó. Lo anterior fue como resultado de una menor producción de leche en Florencia, Puerto Rico (Caquetá), Valledupar (Cesar), Sincé (Sucre), Puerto Berrio (Antioquia), Remolino, Pivijay, Fundación y Ariguaní (Magdalena).

**Gráfico 4.** Comportamiento de los precios del arroz de primera 2021 (24 de julio al 20 de agosto)



Fuente: DANE, SIPSA.

**Cuadro 5.** Mercados mayoristas. Precios de venta de granos y cereales 2021 (14 al 20 de agosto)

Productos y mercados	Pesos por kilogramo				Tendencia	Productos y mercados	Pesos por kilogramo				Tendencia
	Mínimo	Máximo	Medio				Mínimo	Máximo	Medio		
<b>Arroz blanco importado</b>						<b>Arveja amarilla seca importada</b>					
Pasto, El Potrerillo	3.178	3.200	3.194		+	Bucaramanga, Centroabastos	2.887	3.152	3.028		=
<b>Arroz de primera</b>						Cúcuta, Cenabastos	2.300	2.600	2.500		+
Armenia, Mercar	3.200	3.360	3.307		=	Ibagué, Plaza La 21	2.432	2.500	2.461		-
Barranquilla, Barranquillita	2.067	2.133	2.096		-	Pamplona (Norte de Santander)	2.957	3.043	3.014		+
Barranquilla, Granabastos	2.044	2.111	2.081		-	<b>Arveja verde seca importada</b>					
Bogotá, D.C., Corabastos	2.300	2.340	2.320		-	Armenia, Mercar	2.907	2.996	2.966		=
Bogotá, D.C., Paloquemao	2.640	2.720	2.667		-	Bogotá, D.C., Corabastos	2.560	2.640	2.600		-
Bogotá, D.C., Plaza España	2.560	2.640	2.587		+	Bogotá, D.C., Paloquemao	3.520	3.840	3.680		-
Bogotá, D.C., Plaza Las Flores	2.300	2.320	2.307		-	Bogotá, D.C., Plaza España	3.040	3.280	3.173		+
Bucaramanga, Mercados del centro	2.600	2.880	2.760		-	Bucaramanga, Centroabastos	2.826	3.043	2.965		+
Buenaventura (Valle del Cauca)	2.640	2.840	2.733		+	Bucaramanga, Mercados del centro	2.870	3.304	3.072		+
Cali, La Floresta	2.300	2.640	2.477		-	Buenaventura (Valle del Cauca)	2.800	2.840	2.820		n.d.
Cali, Santa Helena	2.200	2.480	2.343		-	Cali, La Floresta	2.880	2.960	2.933		-
Cali, Siloé	2.300	2.640	2.483		-	Cali, Santa Helena	2.720	2.800	2.773		=
Cartagena, Bazurto	2.444	2.556	2.511		-	Cali, Siloé	2.800	2.880	2.853		-
Cartago (Valle del Cauca)	2.640	2.720	2.693		=	Cartagena, Bazurto	2.400	2.500	2.467		=
Cúcuta, Cenabastos	2.467	2.567	2.522		=	Cúcuta, Cenabastos	2.600	2.700	2.633		-
Cúcuta, La Nueva Sexta	2.533	2.600	2.556		-	Manizales, Centro Galerías	3.084	3.304	3.183		=
Florencia (Cauquetá)	2.400	2.520	2.460		-	Medellín, Central Mayorista de Antioquia	2.840	3.040	2.910		=
Manizales, Centro Galerías	2.720	2.800	2.780		+	Medellín, Plaza Minorista "José María Villa"	2.800	2.920	2.850		+
Medellín, Central Mayorista de Antioquia	2.520	2.624	2.566		=	Palmira (Valle del Cauca)	3.000	3.200	3.115		-
Medellín, Plaza Minorista "José María Villa"	2.640	2.680	2.660		-	Pamplona (Norte de Santander)	2.957	3.043	3.014		+
Montería, Mercado del Sur	1.889	1.933	1.911		-	Pasto, El Potrerillo	2.160	2.400	2.280		-
Neiva, Surabastos	2.320	2.400	2.360		+	Pereira, Mercasa	2.650	2.940	2.763		+
Palmira (Valle del Cauca)	2.240	2.600	2.403		-	Popayán, Plaza de mercado del barrio Bolívar	2.720	2.800	2.747		=
Pamplona (Norte de Santander)	2.600	2.667	2.644		=	Santa Marta (Magdalena)	2.909	3.182	3.023		=
Pasto, El Potrerillo	2.880	2.960	2.920		-	Sincelejo, Nuevo Mercado	3.000	3.000	3.000		=
Pereira, Mercasa	2.541	2.722	2.621		=	Tuluá (Valle del Cauca)	2.400	2.526	2.463		+
Popayán, Plaza de mercado del barrio Bolívar	2.300	2.340	2.320		-	Tunja, Complejo de Servicios del Sur	2.800	2.900	2.833		=
Santa Marta (Magdalena)	2.200	2.280	2.234		=	Valledupar, Mercado Nuevo	4.000	4.000	4.000		=
Sincelejo, Nuevo Mercado	1.860	1.920	1.903		-	Villavicencio, CAV	2.609	3.461	3.078		+
Tuluá (Valle del Cauca)	2.160	2.458	2.325		-	<b>Cuchuco de cebada</b>					
Tunja, Complejo de Servicios del Sur	2.200	2.300	2.247		-	Bucaramanga, Centroabastos	2.800	2.848	2.816		=
Valledupar, Mercado Nuevo	2.160	2.200	2.187		=	Bucaramanga, Mercados del centro	2.680	2.880	2.787		=
Villavicencio, CAV	2.360	2.400	2.380		-	<b>Cuchuco de maíz</b>					
<b>Arroz de segunda</b>						Bucaramanga, Centroabastos	2.800	2.848	2.816		=
Barranquilla, Barranquillita	1.889	1.933	1.904		-	Bucaramanga, Mercados del centro	2.680	2.880	2.787		-
Barranquilla, Granabastos	1.956	2.000	1.983		-	Cali, La Floresta	2.200	2.300	2.233		-
Bogotá, D.C., Corabastos	2.160	2.200	2.187		-	Cali, Santa Helena	2.000	2.100	2.033		=
Cartagena, Bazurto	2.133	2.178	2.156		-	Cali, Siloé	2.200	2.400	2.267		=
Sincelejo, Nuevo Mercado	1.844	1.889	1.867		-	Florencia (Cauquetá)	2.320	2.440	2.380		-
<b>Arroz excelso</b>						Ibagué, Plaza La 21	1.856	2.248	2.052		n.d.
Barranquilla, Barranquillita	2.640	2.728	2.683		-	Montería, Mercado del Sur	1.700	1.740	1.718		=
Barranquilla, Granabastos	2.624	2.720	2.662		-	Popayán, Plaza de mercado del barrio Bolívar	1.360	1.424	1.381		+
Bucaramanga, Centroabastos	2.560	2.760	2.627		-	Sincelejo, Nuevo Mercado	2.400	2.400	2.400		=
Cartagena, Bazurto	2.480	2.720	2.613		-	<b>Frijol bolón</b>					
Ibagué, Plaza La 21	2.280	2.360	2.340		=	Armenia, Mercar	7.930	7.974	7.944		+
Montería, Mercado del Sur	2.800	2.880	2.820		+	Bogotá, D.C., Corabastos	6.800	6.900	6.833		+
Santa Marta (Magdalena)	2.880	3.008	2.930		=	Bogotá, D.C., Plaza España	7.360	7.600	7.493		+
Sincelejo, Nuevo Mercado	2.480	2.520	2.493		-	Bogotá, D.C., Plaza Las Flores	6.800	7.200	7.013		-
Valledupar, Mercado Nuevo	2.600	2.640	2.627		=	Cartago (Valle del Cauca)	7.040	7.200	7.120		+
<b>Arroz sopa cristal</b>						Pereira, Mercasa	6.800	7.645	7.248		-
Bucaramanga, Centroabastos	1.760	1.888	1.803		-	Popayán, Plaza de mercado del barrio Bolívar	7.200	7.296	7.232		-
Bucaramanga, Mercados del centro	1.680	1.760	1.733		-						

**Cuadro 5.** Mercados mayoristas. Precios de venta de granos y cereales (continuación)  
2021 (14 al 20 de agosto)

Productos y mercados	Pesos por kilogramo				Tendencia	Productos y mercados	Pesos por kilogramo				Tendencia
	Mínimo	Máximo	Medio				Mínimo	Máximo	Medio		
<b>Frijol bolón (continuación)</b>						<b>Frijol nima calima (continuación)</b>					
Tuluá (Valle del Cauca)	7.158	7.840	7.499		+++	Manizales, Centro Galerías	5.286	5.815	5.609		=
Tunja, Complejo de Servicios del Sur	6.400	6.640	6.480		+	Medellín, Central Mayorista de Antioquia	5.000	5.500	5.125		=
Villavicencio, CAV	7.409	7.826	7.624		+	Neiva, Surabastos	4.800	5.040	4.900		-
						Villavicencio, CAV	5.557	6.087	5.715		-
<b>Frijol cabeza negra importado</b>						<b>Frijol palomito importado</b>					
Barranquilla, Barranquillita	5.800	5.900	5.833		-	Barranquilla, Barranquillita	6.000	6.100	6.033		-
Cartagena, Bazurto	5.500	6.000	5.667		=	Barranquilla, Granabastos	5.900	6.000	5.967		=
Santa Marta (Magdalena)	5.000	5.455	5.205		=	Cartagena, Bazurto	6.000	6.500	6.167		+
						Santa Marta (Magdalena)	4.364	4.727	4.545		=
<b>Frijol cabeza negra nacional</b>						<b>Frijol radical</b>					
Barranquilla, Granabastos	5.900	6.000	5.950		-	Bogotá, D.C., Paloquemao	5.440	5.520	5.467		n.d.
Sincelejo, Nuevo Mercado	4.600	4.900	4.775		+	Bucaramanga, Centroabastos	5.870	6.130	6.000		=
Valledupar, Mercado Nuevo	5.000	5.000	5.000		=	Medellín, Central Mayorista de Antioquia	4.800	5.000	4.925		+
<b>Frijol calima</b>						<b>Frijol uribe rosado</b>					
Buenaventura (Valle del Cauca)	5.256	5.600	5.432		+	Cartago (Valle del Cauca)	5.200	5.280	5.227		-
Cali, La Floresta	4.800	5.000	4.933		-	Medellín, Central Mayorista de Antioquia	4.500	5.000	4.700		+
Cali, Santa Helena	5.920	6.000	5.947		=	Pereira, Mercasa	5.400	5.500	5.450		=
Cali, Siloé	6.000	6.160	6.080		+						
Palmira (Valle del Cauca)	5.900	6.000	5.965		+	<b>Frijol Zaragoza</b>					
Popayán, Plaza de mercado del barrio Bolívar	5.600	5.808	5.707		-	Barranquilla, Barranquillita	5.200	5.300	5.267		=
Tuluá (Valle del Cauca)	4.548	5.040	4.794		-	Barranquilla, Granabastos	6.290	6.300	6.297		++
<b>Frijol cargamanto blanco</b>						Cartagena, Bazurto	6.200	6.500	6.317		-
El Carmen de Viboral (Antioquia)	8.700	8.800	8.750		+	Cúcuta, Cenabastos	6.000	6.500	6.233		=
Marinilla (Antioquia)	8.700	8.800	8.750		+	Cúcuta, La Nueva Sexta	6.000	6.700	6.333		=
Medellín, Central Mayorista de Antioquia	9.200	9.400	9.275		+	Montería, Mercado del Sur	6.480	6.540	6.505		+
Medellín, Plaza Minorista "José María Villa"	9.000	9.200	9.100		+	Santa Marta (Magdalena)	6.182	6.255	6.200		=
San Vicente (Antioquia)	8.500	8.800	8.650		+	Sincelejo, Nuevo Mercado	6.200	6.400	6.275		=
Sonsón (Antioquia)	7.300	7.500	7.400		-	Valledupar, Mercado Nuevo	7.000	7.000	7.000		=
<b>Frijol cargamanto rojo</b>						<b>Garbanzo importado</b>					
Armenia, Mercar	7.313	7.401	7.357		n.d.	Arauca (Arauca)	5.000	5.167	5.083		=
Bogotá, D.C., Corabastos	5.000	5.160	5.080		-	Bogotá, D.C., Corabastos	6.040	6.200	6.113		-
Bogotá, D.C., Paloquemao	6.800	7.200	6.960		-	Bogotá, D.C., Paloquemao	5.760	6.880	6.347		-
Bogotá, D.C., Plaza España	5.920	6.240	6.080		=	Bogotá, D.C., Plaza España	6.240	6.480	6.373		+
Bogotá, D.C., Plaza Las Flores	6.400	6.560	6.453		-	Bogotá, D.C., Plaza Las Flores	7.040	7.040	7.040		+
Cartago (Valle del Cauca)	5.760	5.920	5.840		-	Bucaramanga, Centroabastos	4.478	4.939	4.777		+
El Carmen de Viboral (Antioquia)	6.500	6.500	6.500		n.d.	Bucaramanga, Mercados del centro	4.391	4.783	4.652		+
Ibagué, Plaza La 21	4.700	4.900	4.800		=	Cúcuta, Cenabastos	3.800	4.400	4.067		=
Manizales, Centro Galerías	6.167	6.872	6.674		=	Cúcuta, La Nueva Sexta	3.850	4.500	4.175		-
Marinilla (Antioquia)	6.500	6.500	6.500		+	Medellín, Central Mayorista de Antioquia	4.160	4.496	4.272		=
Medellín, Central Mayorista de Antioquia	7.300	7.500	7.425		+	Medellín, Plaza Minorista "José María Villa"	4.160	4.240	4.210		+
Medellín, Plaza Minorista "José María Villa"	7.500	7.800	7.600		=	Neiva, Surabastos	4.400	4.640	4.510		+
Pereira, Mercasa	5.770	6.450	6.173		=	Pamplona (Norte de Santander)	4.522	4.609	4.580		-
San Vicente (Antioquia)	6.500	6.800	6.650		+	Pereira, Mercasa	3.600	4.705	4.168		=
Villavicencio, CAV	5.870	6.087	5.964		+	Tunja, Complejo de Servicios del Sur	5.800	6.000	5.933		-
<b>Frijol nima calima</b>						Villavicencio, CAV	4.256	4.656	4.451		+
Armenia, Mercar	5.727	6.432	6.167		n.d.	<b>Lenteja importada</b>					
Bogotá, D.C., Paloquemao	5.440	5.600	5.493		-	Arauca (Arauca)	4.800	4.840	4.820		=
Bogotá, D.C., Plaza España	5.280	5.520	5.413		=	Armenia, Mercar	3.700	3.877	3.759		n.d.
Bogotá, D.C., Plaza Las Flores	5.520	6.160	5.920		+	Barranquilla, Barranquillita	3.500	3.700	3.600		++
Cartago (Valle del Cauca)	5.280	5.440	5.360		-	Barranquilla, Granabastos	4.280	4.400	4.327		+++
Florencia (Caquetá)	5.120	5.200	5.160		+	Bogotá, D.C., Corabastos	4.400	4.600	4.507		-



# BOLETÍN SEMANAL PRECIOS MAYORISTAS

**Cuadro 5.** Mercados mayoristas. Precios de venta de granos y cereales (conclusión)  
2021 (14 al 20 de agosto)

Productos y mercados	Pesos por kilogramo				Tendencia	Productos y mercados	Pesos por kilogramo				Tendencia
	Mínimo	Máximo	Medio	Precios			Mínimo	Máximo	Medio	Precios	
<b>Lenteja importada (continuación)</b>						<b>Maíz amarillo trillado (continuación)</b>					
Bogotá, D.C., Paloquemao	5.280	5.600	5.440		+	Medellín, Central Mayorista de Antioquia	1.900	2.100	2.025	=	
Bogotá, D.C., Plaza España	4.960	5.200	5.093		+	Medellín, Plaza Minorista "José María Villa"	2.200	2.300	2.267	+	
Bogotá, D.C., Plaza Las Flores	5.120	5.200	5.173		+	Montería, Mercado del Sur	1.760	1.800	1.780	-	
Bucaramanga, Centroabastos	4.826	5.130	4.986		=	Pereira, Mercasa	1.760	2.370	2.027	=	
Bucaramanga, Mercados del centro	4.957	5.652	5.217		=	Sincelejo, Nuevo Mercado	1.911	1.933	1.917	=	
Buenaventura (Valle del Cauca)	4.216	4.480	4.365		+	Tuluá (Valle del Cauca)	1.900	2.013	1.938	+	
Cali, La Floresta	4.200	4.400	4.267		=	<b>Maíz blanco cáscara</b>					
Cali, Santa Helena	4.800	4.960	4.907		=	Medellín, Central Mayorista de Antioquia	1.600	1.700	1.625	=	
Cali, Siloé	4.960	5.040	4.987		=	<b>Maíz blanco retilado</b>					
Cartagena, Bazurto	5.000	5.500	5.233		+	Cartago (Valle del Cauca)	1.880	1.920	1.900	-	
Cartago (Valle del Cauca)	4.800	4.960	4.880		+	<b>Maíz blanco trillado</b>					
Cúcuta, Cenabastos	4.600	4.720	4.673		+	Armenia, Mercar	1.740	1.760	1.750	++	
Cúcuta, La Nueva Sexta	4.500	5.000	4.736		=	Barranquilla, Barranquillita	2.275	2.300	2.285	+	
Florencia (Cauquetá)	5.200	5.360	5.280		=	Barranquilla, Granabastos	2.360	2.400	2.374	-	
Ibagué, Plaza La 21	4.360	4.400	4.390		+	Bogotá, D.C., Corabastos	1.978	2.160	2.046	-	
Manizales, Centro Galerías	4.846	4.934	4.890		=	Bogotá, D.C., Paloquemao	2.240	2.400	2.347	-	
Medellín, Central Mayorista de Antioquia	4.400	4.760	4.532		+	Bogotá, D.C., Plaza España	2.240	2.400	2.331	+	
Medellín, Plaza Minorista "José María Villa"	4.320	4.520	4.390		+	Cali, La Floresta	1.900	2.000	1.940	-	
Montería, Mercado del Sur	4.480	4.520	4.500		=	Cali, Santa Helena	1.900	1.940	1.920	+	
Neiva, Surabastos	4.800	5.280	4.960		+	Cali, Siloé	1.900	2.000	1.953	=	
Palmira (Valle del Cauca)	5.000	5.060	5.035		-	Cartagena, Bazurto	2.625	2.750	2.675	+	
Pamplona (Norte de Santander)	5.043	5.391	5.275		+	Cartago (Valle del Cauca)	1.880	1.920	1.900	-	
Pasto, El Potrerillo	3.760	4.080	3.960		+	Cúcuta, Cenabastos	2.200	2.300	2.267	+	
Pereira, Mercasa	4.800	5.200	5.020		=	Cúcuta, La Nueva Sexta	2.000	2.375	2.236	-	
Popayán, Plaza de mercado del barrio Bolívar	3.680	3.760	3.731		=	Florencia (Cauquetá)	1.940	2.100	2.020	-	
Santa Marta (Magdalena)	3.455	4.000	3.636		=	Ibagué, Plaza La 21	1.900	1.932	1.913	+	
Sincelejo, Nuevo Mercado	4.600	4.800	4.733		+	Manizales, Centro Galerías	2.080	2.120	2.093	=	
Tuluá (Valle del Cauca)	3.622	4.600	4.111		-	Medellín, Central Mayorista de Antioquia	2.000	2.300	2.150	+	
Tunja, Complejo de Servicios del Sur	4.400	4.500	4.433		-	Medellín, Plaza Minorista "José María Villa"	2.300	2.500	2.400	=	
Valledupar, Mercado Nuevo	5.000	5.000	5.000		=	Montería, Mercado del Sur	1.800	1.840	1.810	-	
Villavicencio, CAV	4.609	5.165	4.878		+	Neiva, Surabastos	1.960	2.100	2.040	+	
<b>Maíz amarillo cáscara</b>						Palmira (Valle del Cauca)	1.940	1.960	1.955	+	
Bogotá, D.C., Paloquemao	1.920	2.080	2.000		-	Pereira, Mercasa	1.810	2.140	1.930	=	
Manizales, Centro Galerías	1.760	1.920	1.813		=	Popayán, Plaza de mercado del barrio Bolívar	1.736	1.764	1.753	=	
Medellín, Central Mayorista de Antioquia	1.500	1.600	1.575		-	Sincelejo, Nuevo Mercado	2.067	2.111	2.094	=	
Medellín, Plaza Minorista "José María Villa"	2.000	2.200	2.050		=	Tuluá (Valle del Cauca)	1.860	1.900	1.878	-	
Montería, Mercado del Sur	1.540	1.600	1.565		-	Tunja, Complejo de Servicios del Sur	2.100	2.200	2.167	-	
Neiva, Surabastos	1.371	1.452	1.415		-	Valledupar, Mercado Nuevo	2.400	2.400	2.400	=	
Sincelejo, Nuevo Mercado	1.511	1.600	1.550		-	Villavicencio, CAV	1.880	1.920	1.900	+	
Sonsón (Antioquia)	1.600	1.800	1.700		=	<b>Maíz pira</b>					
Valledupar, Mercado Nuevo	1.800	1.800	1.800		=	Bogotá, D.C., Corabastos	3.080	3.200	3.133	n.d.	
<b>Maíz amarillo trillado</b>						Bogotá, D.C., Paloquemao	4.000	4.400	4.187	-	
Armenia, Mercar	1.600	1.660	1.630		-	Bucaramanga, Centroabastos	3.417	3.739	3.581	=	
Barranquilla, Barranquillita	2.200	2.250	2.221		+	Bucaramanga, Mercados del centro	3.565	3.913	3.768	+	
Barranquilla, Granabastos	2.250	2.275	2.260		-	Cúcuta, Cenabastos	3.200	3.440	3.347	-	
Cali, La Floresta	2.240	2.400	2.313		+	Cúcuta, La Nueva Sexta	2.920	3.400	3.173	=	
Cali, Santa Helena	2.000	2.240	2.147		+	Medellín, Central Mayorista de Antioquia	4.000	4.216	4.114	=	
Cali, Siloé	2.200	2.300	2.233		-	Medellín, Plaza Minorista "José María Villa"	3.800	3.920	3.870	++	
Cartagena, Bazurto	2.450	2.625	2.567		-	Montería, Mercado del Sur	3.600	3.800	3.725	=	
						Villavicencio, CAV	3.791	4.696	4.238	+	

## TENDENCIAS

---	-	+	+++
Variación mayor al -20 %	Variación entre 0 % y -10 %	Variación entre 0 % y 10 %	Variación mayor al 20 %
--	=	++	n. d.
Variación entre -10 % y -20 %	Variación igual a 0 %	Variación entre 10 % y 20 %	No determinado

**Cuadro 6.** Mercados mayoristas. Precios de venta de huevos y lácteos 2021 (14 al 20 de agosto)

Productos y mercados	Pesos por kilogramo			
	Mínimo	Máximo	Medio	Tendencia
<b>Huevo blanco A</b>				
Buenaventura (Valle del Cauca)	500	500	500	+
Cartago (Valle del Cauca)	350	360	355	-
Manizales, Centro Galerías	373	377	374	=
Medellín, Central Mayorista de Antioquia	370	390	380	+
Medellín, Plaza Minorista "José María Villa"	330	340	338	-
Pereira, La 41	333	340	337	-
<b>Huevo blanco AA</b>				
Cartago (Valle del Cauca)	367	370	368	-
Cúcuta, La Nueva Sexta	317	322	319	-
Manizales, Centro Galerías	393	400	396	=
Medellín, Central Mayorista de Antioquia	390	400	395	+
Medellín, Plaza Minorista "José María Villa"	350	360	358	-
Pereira, La 41	367	367	367	-
<b>Huevo blanco B</b>				
Cartago (Valle del Cauca)	327	330	328	-
Medellín, Central Mayorista de Antioquia	340	360	350	+
Medellín, Plaza Minorista "José María Villa"	320	330	324	-
Pereira, La 41	300	307	303	-
<b>Huevo blanco extra</b>				
Manizales, Centro Galerías	417	427	423	=
Medellín, Central Mayorista de Antioquia	450	470	460	-
Medellín, Plaza Minorista "José María Villa"	400	410	408	-
Pereira, La 41	450	450	450	-
<b>Huevo rojo A</b>				
Armenia, Mercar	400	420	413	=
Bogotá, D.C., Corabastos	350	356	354	+
Bogotá, D.C., Paloquemao	320	340	331	-
Bogotá, D.C., Plaza Las Flores	370	416	385	-
Bucaramanga, Centroabastos	350	357	353	=
Cali, Santa Helena	367	383	371	-
Cali, Siloé	367	383	378	-
Cartagena, Bazurto	333	350	346	-
Cartago (Valle del Cauca)	350	360	355	-
Cúcuta, Cenabastos	300	300	300	-
Cúcuta, La Nueva Sexta	300	311	306	-
Ibagué, Plaza La 21	317	317	317	-
Medellín, Central Mayorista de Antioquia	370	390	380	+
Medellín, Plaza Minorista "José María Villa"	330	340	338	-
Montería, Mercado del Sur	333	333	333	-
Neiva, Surabastos	320	366	342	-
Pamplona (Norte de Santander)	310	333	324	-
Pasto, El Potrerillo	267	267	267	=
<b>Huevo rojo A (continuación)</b>				
Popayán, Plaza de mercado del barrio Bolívar	417	440	430	-
Sincelejo, Nuevo Mercado	300	330	309	-
Tuluá (Valle del Cauca)	300	310	305	-
Valledupar, Mercado Nuevo	310	350	325	-
Villavicencio, CAV	293	316	302	-
<b>Huevo rojo AA</b>				
Armenia, Mercar	430	450	443	=
Bogotá, D.C., Corabastos	360	365	363	-
Bogotá, D.C., Paloquemao	380	400	393	-
Bogotá, D.C., Plaza Las Flores	400	450	433	-
Cali, Galería Alameda	400	417	406	-
Cali, La Floresta	400	417	406	-
Cali, Santa Helena	400	413	407	-
Cali, Siloé	400	417	411	-
Cartagena, Bazurto	400	433	417	=
Cartago (Valle del Cauca)	367	370	368	-
Cúcuta, Cenabastos	317	322	319	-
Ibagué, Plaza La 21	333	333	333	-
Medellín, Central Mayorista de Antioquia	390	400	395	+
Medellín, Plaza Minorista "José María Villa"	350	360	358	-
Montería, Mercado del Sur	367	367	367	-
Neiva, Surabastos	383	400	393	-
Palmira (Valle del Cauca)	460	483	473	-
Pamplona (Norte de Santander)	319	333	324	-
Pasto, El Potrerillo	293	300	297	+
Popayán, Plaza de mercado del barrio Bolívar	483	493	487	-
Tuluá (Valle del Cauca)	340	350	345	-
Valledupar, Mercado Nuevo	317	357	332	-
Villavicencio, CAV	303	333	320	-
<b>Huevo rojo B</b>				
Armenia, Mercar	400	410	407	=
Bogotá, D.C., Corabastos	348	350	349	-
Bogotá, D.C., Paloquemao	300	350	323	n.d.
Bucaramanga, Centroabastos	330	337	333	=
Ibagué, Plaza La 21	300	300	300	-
Medellín, Central Mayorista de Antioquia	340	360	350	+
Medellín, Plaza Minorista "José María Villa"	320	330	324	-
Neiva, Surabastos	310	320	317	-
Villavicencio, CAV	283	300	291	-
<b>Huevo rojo extra</b>				
Armenia, Mercar	500	510	503	=
Bogotá, D.C., Corabastos	430	440	437	+
Bogotá, D.C., Paloquemao	450	500	472	+

# BOLETÍN SEMANAL PRECIOS MAYORISTAS

**Cuadro 6.** Mercados mayoristas. Precios de venta de huevos y lácteos (continuación)  
2021 (14 al 20 de agosto)

Productos y mercados	Pesos por kilogramo				Tendencia	Productos y mercados	Pesos por kilogramo				Tendencia
	Mínimo	Máximo	Medio				Mínimo	Máximo	Medio		
<b>Huevo rojo extra (continuación)</b>						<b>Queso campesino (continuación)</b>					
Bogotá, D.C., Plaza Las Flores	480	480	480	-		Cali, Santa Helena	12.500	13.000	12.775	=	
Cali, Galería Alameda	433	450	439	-		Cali, Siloé	12.500	13.000	12.667	=	
Cali, La Floresta	433	450	439	-		Cúcuta, Cenabastos	13.000	13.000	13.000	=	
Cali, Siloé	467	467	467	-		Florencia (Caquetá)	10.400	10.800	10.600	=	
Cúcuta, Cenabastos	328	333	331	n.d.		Ibagué, Plaza La 21	10.000	11.200	10.600	+	
Cúcuta, La Nueva Sexta	328	333	331	-		Manizales, Centro Galerías	9.600	10.000	9.867	=	
Ibagué, Plaza La 21	417	433	428	+		Medellín, Central Mayorista de Antioquia	13.300	13.700	13.500	-	
Medellín, Central Mayorista de Antioquia	450	470	460	-		Montería, Mercado del Sur	11.000	11.000	11.000	=	
Medellín, Plaza Minorista "José María Villa"	400	410	408	-		Palmira (Valle del Cauca)	12.000	13.000	12.375	-	
Neiva, Surabastos	450	450	450	=		Tuluá (Valle del Cauca)	11.000	12.000	11.667	-	
Pasto, El Potrerillo	367	367	367	-		Villavicencio, CAV	10.000	11.400	10.800	-	
Villavicencio, CAV	360	400	382	-							
<b>Leche en polvo</b>						<b>Queso Caquetá</b>					
Armenia, Mercar	21.917	30.694	25.994	=		Cali, Galería Alameda	12.000	12.000	12.000	=	
Barranquilla, Barranquillita	30.252	30.347	30.292	+		Cali, La Floresta	12.500	13.000	12.667	+	
Barranquilla, Granabastos	30.382	30.469	30.411	+		Cali, Santa Helena	11.500	12.000	11.625	-	
Bogotá, D.C., Corabastos	30.000	30.556	30.260	+		Cali, Siloé	12.000	12.500	12.167	+	
Bucaramanga, Centroabastos	28.776	33.160	31.201	-		Palmira (Valle del Cauca)	11.000	12.000	11.625	-	
Bucaramanga, Mercados del centro	28.733	31.597	30.573	-		Popayán, Plaza de mercado del barrio Bolívar	11.600	12.000	11.800	-	
Buenaventura (Valle del Cauca)	23.867	31.250	27.667	+		Tuluá (Valle del Cauca)	14.000	14.400	14.200	+	
Cali, La Floresta	25.333	32.118	28.698	+							
Cali, Santa Helena	24.533	31.250	27.908	+		<b>Queso costeño</b>					
Cali, Siloé	25.333	32.118	28.668	+		Armenia, Mercar	9.440	9.520	9.467	=	
Cartagena, Bazurto	28.906	29.774	29.282	+		Barranquilla, Barranquillita	12.000	12.200	12.067	+	
Cartago (Valle del Cauca)	22.267	26.910	24.517	+		Barranquilla, Granabastos	12.400	12.500	12.467	+	
Cúcuta, Cenabastos	17.031	17.578	17.305	=		Bogotá, D.C., Corabastos	13.500	14.000	13.725	+	
Medellín, Central Mayorista de Antioquia	18.083	18.417	18.229	=		Bogotá, D.C., Paloquemao	15.000	15.000	15.000	+	
Medellín, Plaza Minorista "José María Villa"	18.167	18.333	18.271	-		Bogotá, D.C., Plaza España	14.500	15.000	14.767	++	
Palmira (Valle del Cauca)	24.311	31.076	27.278	-		Bogotá, D.C., Plaza Las Flores	15.000	15.000	15.000	+	
Pamplona (Norte de Santander)	17.315	17.407	17.346	-		Bucaramanga, Mercados del centro	12.000	13.000	12.500	=	
Pereira, Mercasa	31.033	31.372	31.202	-		Buenaventura (Valle del Cauca)	18.000	19.000	18.667	+	
Popayán, Plaza de mercado del barrio Bolívar	24.000	29.167	26.664	-		Cali, Galería Alameda	12.000	12.000	12.000	=	
Sincelejo, Nuevo Mercado	28.898	29.410	29.154	+		Cali, La Floresta	12.500	13.000	12.667	+	
Tuluá (Valle del Cauca)	23.551	30.833	27.187	+		Cali, Santa Helena	11.500	12.000	11.625	-	
Valledupar, Mercado Nuevo	26.389	26.866	26.628	=		Cali, Siloé	12.000	12.500	12.167	+	
						Cartagena, Bazurto	10.000	12.000	11.133	-	
						Cartago (Valle del Cauca)	12.800	12.800	12.800	+	
						Cúcuta, Cenabastos	13.000	14.000	13.500	=	
						Manizales, Centro Galerías	12.800	12.800	12.800	++	
						Medellín, Central Mayorista de Antioquia	15.700	16.300	16.000	+	
						Medellín, Plaza Minorista "José María Villa"	11.000	11.700	11.300	=	
						Montería, Mercado del Sur	12.000	12.000	12.000	=	
						Palmira (Valle del Cauca)	11.000	12.000	11.625	-	
						Santa Marta (Magdalena)	13.000	13.000	13.000	+	
						Sincelejo, Nuevo Mercado	11.000	12.000	11.750	=	
						Valledupar, Mercado Nuevo	12.000	12.000	12.000	+	

**Cuadro 6.** Mercados mayoristas. Precios de venta de huevos y lácteos (conclusión)  
2021 (14 al 20 de agosto)

Productos y mercados	Pesos por kilogramo				Tendencia	Productos y mercados	Pesos por kilogramo				Tendencia
	Precios			Tendencia			Precios			Tendencia	
	Mínimo	Máximo	Medio				Mínimo	Máximo	Medio		
<b>Queso cuajada</b>					<b>Queso doble crema</b>						
Armenia, Mercar	9.000	9.000	9.000	=	Armenia, Mercar	13.000	13.000	13.000	=		
Bogotá, D.C., Corabastos	9.800	10.800	10.267	+	Bogotá, D.C., Corabastos	11.200	12.000	11.600	=		
Bogotá, D.C., Paloquemao	10.000	10.400	10.175	+	Bogotá, D.C., Paloquemao	12.000	12.800	12.300	+		
Bogotá, D.C., Plaza Las Flores	9.000	10.000	9.650	+	Bogotá, D.C., Plaza España	11.600	12.000	11.867	=		
Bucaramanga, Mercados del centro	11.000	12.000	11.475	=	Bogotá, D.C., Plaza Las Flores	12.400	12.800	12.500	+		
Buenaventura (Valle del Cauca)	12.000	13.000	12.667	=	Bucaramanga, Mercados del centro	11.000	12.500	11.375	=		
Cali, Galería Alameda	8.200	8.400	8.267	-	Buenaventura (Valle del Cauca)	14.000	14.000	14.000	+		
Cali, La Floresta	8.500	9.000	8.733	-	Cali, Galería Alameda	12.000	13.000	12.500	+		
Cali, Santa Helena	8.500	8.800	8.600	-	Cali, La Floresta	12.000	13.000	12.500	=		
Cali, Siloé	8.800	9.000	8.933	+	Cali, Santa Helena	11.500	12.000	11.750	-		
Cartago (Valle del Cauca)	9.000	9.300	9.150	+	Cali, Siloé	12.000	12.500	12.167	+		
Cúcuta, Cenabastos	11.000	11.000	11.000	=	Cúcuta, Cenabastos	13.000	14.000	13.500	=		
Medellín, Central Mayorista de Antioquia	14.200	14.800	14.533	=	Florencia (Caquetá)	10.400	10.400	10.400	=		
Medellín, Plaza Minorista "José María Villa"	9.500	10.000	9.750	=	Ibagué, Plaza La 21	12.800	13.000	12.867	+		
Palmira (Valle del Cauca)	10.000	10.000	10.000	-	Medellín, Central Mayorista de Antioquia	14.400	15.000	14.667	=		
Popayán, Plaza de mercado del barrio Bolívar	9.400	9.600	9.500	-	Palmira (Valle del Cauca)	13.000	14.000	13.375	+		
Tuluá (Valle del Cauca)	8.400	9.400	8.733	+	Popayán, Plaza de mercado del barrio Bolívar	11.200	11.800	11.533	-		
Villavicencio, CAV	13.000	13.600	13.333	+	Tuluá (Valle del Cauca)	12.400	15.000	13.267	+		
					Villavicencio, CAV	12.000	12.800	12.600	+		

**TENDENCIAS**

---	-	+	+++
Variación mayor al -20 %	Variación entre 0 % y -10 %	Variación entre 0 % y 10 %	Variación mayor al 20 %
--	=	++	n. d.
Variación entre -10 % y -20 %	Variación igual a 0 %	Variación entre 10 % y 20 %	No determinado

**Cuadro 7.** Mercados mayoristas. Precios de venta de carnes 2021 (14 al 20 de agosto)

Productos y mercados	Pesos por kilogramo				Tendencia	Productos y mercados	Pesos por kilogramo				Tendencia			
	Mínimo	Máximo	Medio				Mínimo	Máximo	Medio					
<b>Alas de pollo con costillar</b>						<b>Carne de cerdo, brazo sin hueso (continuación)</b>								
Armenia, Mercar	9.000	9.200	9.133	=	Bogotá, D.C., Plaza Las Flores	15.000	15.000	15.000	-	Barranquilla, Barranquillita	6.700	6.800	6.733	+
Barranquilla, Barranquillita	6.700	6.800	6.733	+	Buenaventura (Valle del Cauca)	18.000	20.000	18.667	-	Barranquilla, Granabastos	6.900	7.000	6.950	+
Bogotá, D.C., Frigorífico Ble Ltda.	7.400	8.000	7.700	+	Cali, Santa Helena	15.000	15.700	15.400	+	Bogotá, D.C., Frigorífico Guadalupe	7.000	7.200	7.067	=
Bogotá, D.C., Frigorífico Guadalupe	7.000	7.200	7.067	=	Cartagena, Bazurto	15.900	16.500	16.200	n.d.	Bogotá, D.C., Plaza Las Flores	6.400	6.800	6.575	+
Bogotá, D.C., Plaza Las Flores	6.400	6.800	6.575	+	Ibagué, Plaza La 21	15.000	16.900	15.733	+	Buenaventura (Valle del Cauca)	7.600	8.000	7.867	-
Buenaventura (Valle del Cauca)	7.600	8.000	7.867	-	Malambo (Atlántico), Carnes y carnes	15.100	15.100	15.100	-	Cali, Galería Alameda	7.600	8.000	7.733	+
Cali, Galería Alameda	7.600	8.000	7.733	+	Medellín, Central Mayorista de Antioquia	14.300	15.000	14.750	+	Cali, Santa Helena	7.000	7.600	7.350	-
Cali, Santa Helena	7.000	7.600	7.350	-	Montería, Mercado del Sur	14.000	15.000	14.750	=	Cartagena, Bazurto	6.000	6.900	6.475	+
Cartagena, Bazurto	6.000	6.900	6.475	+	Palmira (Valle del Cauca)	15.000	16.000	15.500	+	Florencia (Cauquetá)	9.000	9.000	9.000	=
Florencia (Cauquetá)	9.000	9.000	9.000	=	Pasto, El Potrerillo	18.000	20.000	18.667	=	Ibagué, Plaza La 21	7.600	7.800	7.733	+
Ibagué, Plaza La 21	7.600	7.800	7.733	+	Pereira, La 41	16.000	17.000	16.333	=	Montería, Mercado del Sur	6.400	6.600	6.525	+
Montería, Mercado del Sur	6.400	6.600	6.525	+	Popayán, Plaza de mercado del barrio Bolívar	17.000	17.400	17.267	-	Neiva, Surabastos	6.000	6.400	6.200	-
Neiva, Surabastos	6.000	6.400	6.200	-	Sincedejo, Nuevo Mercado	16.000	16.000	16.000	=	Palmira (Valle del Cauca)	8.800	8.800	8.800	-
Palmira (Valle del Cauca)	8.800	8.800	8.800	-	Tuluá (Valle del Cauca)	14.000	15.000	14.500	-	Sincedejo, Nuevo Mercado	6.400	6.600	6.500	-
Sincedejo, Nuevo Mercado	6.400	6.600	6.500	-	Valledupar, Mercado Nuevo	15.000	15.000	15.000	=	Tuluá (Valle del Cauca)	9.000	9.000	9.000	=
Tuluá (Valle del Cauca)	9.000	9.000	9.000	=	Villavicencio, CAV	15.000	15.000	15.000	+	Valledupar, Mercado Nuevo	6.000	6.300	6.100	+
Valledupar, Mercado Nuevo	6.000	6.300	6.100	+	Yopal (Casanare)	16.000	16.000	16.000	+	Villavicencio, CAV	7.400	8.400	7.850	-
Villavicencio, CAV	7.400	8.400	7.850	-										
<b>Alas de pollo sin costillar</b>						<b>Carne de cerdo, cabeza de lomo</b>								
Arauca (Arauca)	7.700	8.000	7.867	=	Bogotá, D.C., Frigorífico Ble Ltda.	16.800	16.900	16.833	-	Barranquilla, Barranquillita	12.500	12.500	12.500	=
Bogotá, D.C., Corabastos	8.200	8.400	8.300	+	Bogotá, D.C., Frigorífico Guadalupe	15.000	15.500	15.333	-	Bogotá, D.C., Frigorífico Ble Ltda.	15.000	15.500	15.167	-
Bogotá, D.C., Frigorífico Ble Ltda.	8.000	10.000	9.500	+	Bogotá, D.C., Paloquemao	15.000	15.500	15.250	-	Bogotá, D.C., Frigorífico Guadalupe	14.500	15.000	14.667	+
Bogotá, D.C., Frigorífico Guadalupe	9.200	9.200	9.200	+	Bogotá, D.C., Plaza Las Flores	15.000	16.000	15.250	-	Bogotá, D.C., Paloquemao	13.000	13.800	13.325	-
Bogotá, D.C., Paloquemao	9.700	10.000	9.833	+	Cúcuta, Cenabastos	15.000	16.000	15.667	+	Bogotá, D.C., Plaza Las Flores	13.000	13.500	13.225	-
Bogotá, D.C., Plaza Las Flores	8.200	8.600	8.400	+	Cúcuta, La Nueva Sexta	15.000	16.000	15.667	+	Cartagena, Bazurto	12.000	12.000	12.000	+
Bucaramanga, Frigoríficos	9.600	9.900	9.717	-	Ibagué, Plaza La 21	15.000	16.900	15.767	+	Cúcuta, Cenabastos	14.000	15.000	14.333	+
Cúcuta, Cenabastos	8.000	8.300	8.167	=	Villavicencio, CAV	16.000	16.000	16.000	++	Malambo (Atlántico), Carnes y carnes	14.200	14.200	14.200	-
Medellín, Central Mayorista de Antioquia	10.000	10.500	10.350	-	Yopal (Casanare)	16.000	16.000	16.000	+	Montería, Mercado del Sur	13.000	13.000	13.000	=
Medellín, Plaza Minorista "José María Villa"	8.500	8.600	8.575	+						Sincedejo, Nuevo Mercado	13.000	14.000	13.250	=
<b>Carne de cerdo, brazo con hueso</b>						<b>Carne de cerdo, costilla</b>								
Barranquilla, Barranquillita	12.500	12.500	12.500	=	Barranquilla, Barranquillita	13.000	13.000	13.000	=	Barranquilla, Barranquillita	14.500	14.500	14.500	=
Bogotá, D.C., Frigorífico Ble Ltda.	15.000	15.500	15.167	-	Bogotá, D.C., Frigorífico Ble Ltda.	18.000	19.000	18.500	-	Bogotá, D.C., Frigorífico Ble Ltda.	16.500	16.600	16.533	-
Bogotá, D.C., Frigorífico Guadalupe	14.500	15.000	14.667	+	Bogotá, D.C., Frigorífico Guadalupe	15.500	15.500	15.500	+	Bogotá, D.C., Frigorífico Guadalupe	15.000	15.000	15.000	-
Bogotá, D.C., Paloquemao	13.000	13.800	13.325	-	Bogotá, D.C., Paloquemao	16.000	16.000	16.000	-	Bogotá, D.C., Paloquemao	14.000	14.800	14.325	-
Bogotá, D.C., Plaza Las Flores	13.000	13.500	13.225	-	Bogotá, D.C., Plaza Las Flores	17.000	17.600	17.400	-					
Cartagena, Bazurto	12.000	12.000	12.000	+	Buenaventura (Valle del Cauca)	17.000	18.000	17.333	-					
Cúcuta, Cenabastos	14.000	15.000	14.333	+	Cali, Santa Helena	14.300	15.400	14.800	-					
Malambo (Atlántico), Carnes y carnes	14.200	14.200	14.200	-	Cartagena, Bazurto	15.000	17.500	15.775	+					
Montería, Mercado del Sur	13.000	13.000	13.000	=	Cúcuta, Cenabastos	15.000	16.000	15.333	=					
Sincedejo, Nuevo Mercado	13.000	14.000	13.250	=	Cúcuta, La Nueva Sexta	16.000	16.000	16.000	=					
Valledupar, Mercado Nuevo	13.000	14.000	13.667	=	Ibagué, Plaza La 21	15.000	16.900	15.867	-					
					Malambo (Atlántico), Carnes y carnes	15.900	15.900	15.900	-					
					Manizales, Centro Galerías	15.000	16.000	15.667	=					
					Medellín, Central Mayorista de Antioquia	18.500	20.000	19.550	-					
					Medellín, Plaza Minorista "José María Villa"	17.000	19.000	18.250	+					
					Montería, Mercado del Sur	13.000	13.000	13.000	=					
					Palmira (Valle del Cauca)	15.000	16.000	15.625	+					
					Pasto, El Potrerillo	18.000	20.000	18.667	=					
					Pereira, La 41	18.000	19.000	18.333	=					

**Cuadro 7.** Mercados mayoristas. Precios de venta de carnes (continuación)  
2021 (14 al 20 de agosto)

Productos y mercados	Pesos por kilogramo				Tendencia	Productos y mercados	Pesos por kilogramo				Tendencia
	Mínimo	Máximo	Medio				Mínimo	Máximo	Medio		
<b>Carne de cerdo, costilla (continuación)</b>						<b>Carne de cerdo, lomo sin hueso (continuación)</b>					
Popayán, Plaza de mercado del barrio Bolívar	15.000	15.000	15.000	=		Cartagena, Bazurto	17.000	19.500	18.167	+	
Tuluá (Valle del Cauca)	15.800	16.200	16.000	-		Cúcuta, Cenabastos	16.000	17.000	16.333	=	
Tunja, Complejo de Servicios del Sur	16.000	16.000	16.000	=		Cúcuta, La Nueva Sexta	16.000	17.000	16.500	=	
Valledupar, Mercado Nuevo	15.000	15.000	15.000	=		Florencia (Caquetá)	20.000	20.000	20.000	-	
Villavicencio, CAV	15.000	15.000	15.000	-		Ibagué, Plaza La 21	17.200	18.900	18.025	+	
Yopal (Casanare)	16.000	16.000	16.000	+		Malambo (Atlántico), Carnes y carnes	17.900	17.900	17.900	-	
						Manizales, Centro Galerías	17.000	18.000	17.333	=	
<b>Carne de cerdo en canal</b>						Medellín, Central Mayorista de Antioquia	18.700	20.000	19.500	-	
Bogotá, D.C., Frigorífico Guadalupe	11.600	11.600	11.600	+		Medellín, Plaza Minorista "José María Villa"	18.200	19.500	18.600	=	
Ibagué, Plaza La 21	11.400	12.000	11.710	+		Montería, Mercado del Sur	17.500	18.000	17.750	=	
Malambo (Atlántico), Carnes y carnes	10.600	10.600	10.600	=		Neiva, Surabastos	15.600	16.000	15.850	+	
Pereira, La 41	10.800	11.000	10.867	+		Palmira (Valle del Cauca)	18.000	18.000	18.000	-	
Popayán, Plaza de mercado del barrio Bolívar	10.200	10.600	10.333	-		Pasto, El Potrerillo	20.000	22.000	20.667	=	
						Pereira, La 41	19.000	19.000	19.000	=	
<b>Carne de cerdo, espinazo</b>						Popayán, Plaza de mercado del barrio Bolívar	21.000	21.000	21.000	=	
Buenaventura (Valle del Cauca)	12.000	13.000	12.333	=		Sincelejo, Nuevo Mercado	16.000	16.000	16.000	=	
Cali, Santa Helena	8.300	9.000	8.700	=		Tuluá (Valle del Cauca)	17.600	18.000	17.867	+	
Cúcuta, Cenabastos	4.000	4.000	4.000	=		Tunja, Complejo de Servicios del Sur	17.000	18.000	17.500	=	
Manizales, Centro Galerías	10.000	11.000	10.333	=		Valledupar, Mercado Nuevo	19.000	20.000	19.333	=	
Medellín, Central Mayorista de Antioquia	8.500	8.700	8.575	+							
Medellín, Plaza Minorista "José María Villa"	7.450	7.500	7.488	+		<b>Carne de cerdo, pernil con hueso</b>					
Montería, Mercado del Sur	13.500	14.000	13.875	=		Barranquilla, Barranquillita	14.000	14.000	14.000	=	
Neiva, Surabastos	4.000	5.000	4.750	=		Bogotá, D.C., Frigorífico Ble Ltda.	17.000	18.800	17.733	-	
Palmira (Valle del Cauca)	10.000	10.500	10.250	-		Bogotá, D.C., Frigorífico Guadalupe	15.000	15.000	15.000	-	
Pasto, El Potrerillo	12.000	12.000	12.000	=		Bogotá, D.C., Plaza Las Flores	14.000	16.000	14.750	+	
Pereira, La 41	12.000	12.000	12.000	=		Cúcuta, Cenabastos	13.000	14.000	13.333	=	
Popayán, Plaza de mercado del barrio Bolívar	8.800	8.800	8.800	=		Cúcuta, La Nueva Sexta	14.000	15.000	14.333	=	
Tuluá (Valle del Cauca)	11.000	11.500	11.167	+		Ibagué, Plaza La 21	15.000	16.300	15.325	-	
Tunja, Complejo de Servicios del Sur	11.000	12.000	11.667	+		Malambo (Atlántico), Carnes y carnes	13.700	13.700	13.700	-	
						Montería, Mercado del Sur	13.000	13.000	13.000	=	
<b>Carne de cerdo, lomo con hueso</b>						Sincelejo, Nuevo Mercado	13.000	14.000	13.250	=	
Barranquilla, Barranquillita	12.500	12.500	12.500	=		Valledupar, Mercado Nuevo	14.000	14.000	14.000	=	
Cartagena, Bazurto	13.000	14.000	13.333	=		Villavicencio, CAV	14.000	14.000	14.000	+	
Cúcuta, Cenabastos	15.000	16.000	15.667	+		Yopal (Casanare)	16.000	16.000	16.000	+	
Cúcuta, La Nueva Sexta	15.000	15.000	15.000	-							
Malambo (Atlántico), Carnes y carnes	14.400	14.400	14.400	-		<b>Carne de cerdo, pernil sin hueso</b>					
Montería, Mercado del Sur	13.000	13.000	13.000	=		Bogotá, D.C., Frigorífico Ble Ltda.	18.000	20.000	19.333	+	
Sincelejo, Nuevo Mercado	13.000	14.000	13.250	=		Bogotá, D.C., Frigorífico Guadalupe	16.000	16.000	16.000	-	
Valledupar, Mercado Nuevo	15.000	15.000	15.000	=		Bogotá, D.C., Plaza Las Flores	15.000	16.000	15.550	+	
						Buenaventura (Valle del Cauca)	18.000	20.000	18.667	-	
<b>Carne de cerdo, lomo sin hueso</b>						Cali, Santa Helena	16.000	16.800	16.500	-	
Barranquilla, Barranquillita	16.500	16.500	16.500	=		Cúcuta, Cenabastos	14.000	14.500	14.167	-	
Bogotá, D.C., Frigorífico Ble Ltda.	19.000	19.500	19.333	-		Cúcuta, La Nueva Sexta	15.000	15.000	15.000	=	
Bogotá, D.C., Frigorífico Guadalupe	17.000	17.000	17.000	-		Ibagué, Plaza La 21	16.000	16.900	16.250	-	
Bogotá, D.C., Paloquehao	17.000	18.000	17.375	-		Malambo (Atlántico), Carnes y carnes	16.300	16.300	16.300	-	
Bogotá, D.C., Plaza Las Flores	17.000	18.000	17.475	-		Manizales, Centro Galerías	15.000	16.000	15.667	=	
Buenaventura (Valle del Cauca)	20.000	21.000	20.333	-		Medellín, Central Mayorista de Antioquia	17.300	18.000	17.700	+	
Cali, Santa Helena	17.800	18.400	18.050	=		Medellín, Plaza Minorista "José María Villa"	17.500	18.000	17.750	+	
						Montería, Mercado del Sur	17.000	18.000	17.625	+	

# BOLETÍN SEMANAL PRECIOS MAYORISTAS

**Cuadro 7.** Mercados mayoristas. Precios de venta de carnes (continuación)  
2021 (14 al 20 de agosto)

Productos y mercados	Pesos por kilogramo				Tendencia	Productos y mercados	Pesos por kilogramo				Tendencia
	Mínimo	Máximo	Medio				Mínimo	Máximo	Medio		
<b>Carne de cerdo, pernil sin hueso (continuación)</b>						<b>Carne de res, bola de brazo (continuación)</b>					
Palmira (Valle del Cauca)	16.000	16.500	16.250	-		Cúcuta, Cenabastos	16.000	17.000	16.667	=	
Pasto, El Potrerillo	20.000	20.000	20.000	=		Cúcuta, La Nueva Sexta	17.000	17.000	17.000	+	
Pereira, La 41	17.000	17.000	17.000	=		Ibagué, Plaza La 21	18.800	20.900	19.425	-	
Popayán, Plaza de mercado del barrio Bolívar	18.000	18.000	18.000	=		Malambo (Atlántico), Carnes y carnes	24.800	24.800	24.800	-	
Sincelejo, Nuevo Mercado	16.000	16.000	16.000	=		Manizales, Centro Galerías	16.000	20.000	18.000	=	
Tuluá (Valle del Cauca)	16.500	17.000	16.700	+		Medellín, Central Mayorista de Antioquia	22.700	24.500	23.800	-	
Tunja, Complejo de Servicios del Sur	16.000	16.000	16.000	=		Montería, Mercado del Sur	17.000	17.500	17.175	=	
Villavicencio, CAV	15.000	15.500	15.125	-		Palmira (Valle del Cauca)	20.500	22.000	21.250	-	
Yopal (Casanare)	16.000	16.000	16.000	+		Pasto, El Potrerillo	18.000	20.000	19.333	+	
						Pereira, La 41	22.000	22.000	22.000	+	
						Popayán, Plaza de mercado del barrio Bolívar	19.000	20.000	19.667	+	
<b>Carne de cerdo, tocineta plancha</b>						Sincelejo, Nuevo Mercado	18.000	18.000	18.000	=	
Manizales, Centro Galerías	14.000	16.000	15.000	=		Tuluá (Valle del Cauca)	21.000	22.000	21.500	+	
						Valledupar, Mercado Nuevo	22.000	23.000	22.333	=	
<b>Carne de cerdo, tocino barriga</b>						<b>Carne de res, bola de pierna</b>					
Bogotá, D.C., Frigorífico Ble Ltda.	15.000	16.500	15.767	-		Barranquilla, Barranquillita	18.500	18.600	18.533	=	
Bogotá, D.C., Frigorífico Guadalupe	14.000	14.000	14.000	+		Barranquilla, Granabastos	18.300	18.400	18.350	+	
Bogotá, D.C., Plaza Las Flores	14.000	14.500	14.300	-		Bogotá, D.C., Frigorífico Ble Ltda.	17.600	17.800	17.733	-	
Florencia (Cauquetá)	15.000	15.000	15.000	n.d.		Bogotá, D.C., Frigorífico Guadalupe	17.000	17.500	17.333	+	
Ibagué, Plaza La 21	9.000	10.900	10.175	+		Bogotá, D.C., Paloquemao	18.000	20.000	18.950	+	
Medellín, Central Mayorista de Antioquia	18.700	20.000	19.175	-		Buenaventura (Valle del Cauca)	23.000	24.000	23.333	-	
Medellín, Plaza Minorista "José María Villa"	19.200	20.500	19.600	=		Cali, Santa Helena	22.000	23.000	22.425	-	
Neiva, Surabastos	9.600	10.000	9.800	+		Cartagena, Bazaruto	18.500	22.000	20.600	-	
Palmira (Valle del Cauca)	15.500	16.000	15.750	+		Cúcuta, Cenabastos	17.500	18.000	17.833	+	
Pereira, La 41	17.000	17.000	17.000	=		Cúcuta, La Nueva Sexta	18.000	20.000	18.667	+	
Popayán, Plaza de mercado del barrio Bolívar	7.800	8.000	7.867	-		Florencia (Cauquetá)	17.000	17.000	17.000	=	
Tunja, Complejo de Servicios del Sur	12.000	12.000	12.000	+		Ibagué, Plaza La 21	18.800	21.900	19.675	+	
						Malambo (Atlántico), Carnes y carnes	24.800	24.800	24.800	-	
<b>Carne de cerdo, tocino papada</b>						Manizales, Centro Galerías	20.000	22.000	20.667	=	
Bogotá, D.C., Frigorífico Ble Ltda.	12.000	12.000	12.000	-		Medellín, Central Mayorista de Antioquia	25.000	26.000	25.425	=	
Bogotá, D.C., Frigorífico Guadalupe	10.500	10.500	10.500	+		Medellín, Plaza Minorista "José María Villa"	21.700	23.000	22.275	+	
Bogotá, D.C., Plaza Las Flores	11.400	13.000	12.300	+		Montería, Mercado del Sur	18.500	19.000	18.625	=	
Buenaventura (Valle del Cauca)	10.000	11.000	10.333	+		Neiva, Surabastos	19.000	19.000	19.000	=	
Cali, Santa Helena	11.000	11.600	11.275	-		Palmira (Valle del Cauca)	22.000	23.000	22.250	-	
Cúcuta, Cenabastos	12.000	12.000	12.000	=		Pasto, El Potrerillo	18.000	20.000	19.333	+	
Cúcuta, La Nueva Sexta	12.000	13.000	12.500	+		Pereira, La 41	22.000	22.000	22.000	=	
Ibagué, Plaza La 21	9.000	10.900	9.925	+		Popayán, Plaza de mercado del barrio Bolívar	19.000	20.000	19.667	+	
Manizales, Centro Galerías	11.000	14.000	12.333	=		Sincelejo, Nuevo Mercado	18.000	18.000	18.000	=	
Medellín, Central Mayorista de Antioquia	13.000	14.000	13.450	+		Tuluá (Valle del Cauca)	22.000	22.000	22.000	-	
Medellín, Plaza Minorista "José María Villa"	12.800	13.500	13.125	+		Valledupar, Mercado Nuevo	23.000	23.000	23.000	=	
Pereira, La 41	13.000	14.000	13.333	=		Villavicencio, CAV	18.000	19.000	18.250	=	
Tuluá (Valle del Cauca)	10.800	11.500	11.100	-		Yopal (Casanare)	18.000	18.000	18.000	=	
						<b>Carne de res, bota</b>					
<b>Carne de res, bola de brazo</b>						Barranquilla, Barranquillita	18.500	18.600	18.533	-	
Barranquilla, Barranquillita	18.800	18.900	18.867	+		Barranquilla, Granabastos	18.300	18.500	18.400	+	
Barranquilla, Granabastos	18.400	18.500	18.425	=		Bogotá, D.C., Frigorífico Ble Ltda.	17.800	18.000	17.933	-	
Bogotá, D.C., Paloquemao	18.000	20.000	18.950	+		Bogotá, D.C., Frigorífico Guadalupe	17.500	17.500	17.500	+	
Buenaventura (Valle del Cauca)	22.000	24.000	23.000	+							
Cali, Santa Helena	21.000	22.000	21.600	+							
Cartagena, Bazaruto	18.000	22.000	20.100	-							

**Cuadro 7.** Mercados mayoristas. Precios de venta de carnes (continuación)  
2021 (14 al 20 de agosto)

Productos y mercados	Pesos por kilogramo				Tendencia	Productos y mercados	Pesos por kilogramo				Tendencia
	Mínimo	Máximo	Medio				Mínimo	Máximo	Medio		
<b>Carne de res, bota (continuación)</b>						<b>Carne de res, centro de pierna (continuación)</b>					
Bogotá, D.C., Paloquemao	18.000	20.000	18.950		+	Cúcuta, La Nueva Sexta	18.000	20.000	18.667		+
Bucaramanga, Frigoríficos	25.600	27.000	26.300		=	Ibagué, Plaza La 21	18.800	20.900	19.650		-
Cartagena, Bazurto	18.500	21.000	19.625		=	Malambo (Atlántico), Carnes y carnes	21.000	21.000	21.000		-
Cúcuta, Cenabastos	16.000	18.000	17.000		+	Manizales, Centro Galerías	20.000	24.000	22.000		=
Ibagué, Plaza La 21	18.000	19.000	18.475		-	Medellín, Central Mayorista de Antioquia	23.900	25.400	24.825		-
Malambo (Atlántico), Carnes y carnes	24.800	24.800	24.800		-	Medellín, Plaza Minorista "José María Villa"	22.000	23.800	22.950		+
Manizales, Centro Galerías	20.000	22.000	21.333		=	Montería, Mercado del Sur	19.000	20.000	19.500		=
Medellín, Central Mayorista de Antioquia	24.800	25.500	25.075		+	Pereira, La 41	22.000	23.000	22.667		+
Medellín, Plaza Minorista "José María Villa"	22.500	23.000	22.800		=	Sincedejo, Nuevo Mercado	18.000	18.000	18.000		=
Montería, Mercado del Sur	18.500	19.000	18.775		+	Valledupar, Mercado Nuevo	23.000	23.000	23.000		=
Sincedejo, Nuevo Mercado	18.000	18.000	18.000		=	Villavicencio, CAV	18.000	19.000	18.250		=
Valledupar, Mercado Nuevo	23.000	23.000	23.000		=	Yopal (Casanare)	18.000	18.000	18.000		=
Villavicencio, CAV	18.000	19.000	18.250		=						
Yopal (Casanare)	18.000	18.000	18.000		=	<b>Carne de res, chatas</b>					
<b>Carne de res, cadera</b>						Barranquilla, Barranquillita	20.000	20.000	20.000		-
Barranquilla, Barranquillita	18.500	18.600	18.533		-	Barranquilla, Granabastos	19.700	19.800	19.725		=
Barranquilla, Granabastos	18.300	18.400	18.350		-	Bogotá, D.C., Frigorífico Ble Ltda.	24.000	26.000	24.667		-
Bogotá, D.C., Frigorífico Ble Ltda.	17.800	18.000	17.867		-	Bogotá, D.C., Frigorífico Guadalupe	21.500	23.000	22.500		+
Bogotá, D.C., Frigorífico Guadalupe	18.000	18.200	18.133		+	Bogotá, D.C., Paloquemao	25.000	26.000	25.750		+
Bogotá, D.C., Paloquemao	18.800	20.000	19.150		+	Bucaramanga, Frigoríficos	44.200	44.900	44.550		=
Bucaramanga, Frigoríficos	30.900	32.950	31.925		=	Cali, Santa Helena	27.800	29.000	28.325		=
Buenaventura (Valle del Cauca)	23.000	24.000	23.667		-	Cartagena, Bazurto	23.000	24.000	23.333		=
Cali, Santa Helena	22.000	23.500	22.750		+	Cúcuta, Cenabastos	22.000	24.000	22.667		=
Cartagena, Bazurto	19.000	22.000	20.725		=	Cúcuta, La Nueva Sexta	23.000	24.000	23.667		+
Cúcuta, Cenabastos	17.000	18.000	17.333		+	Ibagué, Plaza La 21	21.900	23.000	22.475		-
Ibagué, Plaza La 21	18.000	19.900	18.925		-	Malambo (Atlántico), Carnes y carnes	27.000	27.000	27.000		-
Malambo (Atlántico), Carnes y carnes	24.800	24.800	24.800		-	Medellín, Central Mayorista de Antioquia	32.000	36.600	34.025		-
Manizales, Centro Galerías	20.000	22.000	21.333		=	Medellín, Plaza Minorista "José María Villa"	36.500	38.000	37.500		+
Medellín, Central Mayorista de Antioquia	24.000	26.000	25.200		=	Montería, Mercado del Sur	19.000	20.000	19.750		-
Medellín, Plaza Minorista "José María Villa"	22.500	24.000	23.125		=	Palmira (Valle del Cauca)	26.000	27.000	26.500		=
Montería, Mercado del Sur	18.000	19.000	18.375		=	Pasto, El Potrerillo	20.000	20.000	20.000		=
Palmira (Valle del Cauca)	21.800	23.000	22.325		-	Pereira, La 41	28.000	28.000	28.000		+
Pasto, El Potrerillo	20.000	20.000	20.000		+	Popayán, Plaza de mercado del barrio Bolívar	22.000	22.800	22.267		+
Pereira, La 41	22.000	23.000	22.333		=	Sincedejo, Nuevo Mercado	18.000	18.000	18.000		=
Popayán, Plaza de mercado del barrio Bolívar	20.000	20.000	20.000		=	Tuluá (Valle del Cauca)	23.000	24.000	23.500		+
Sincedejo, Nuevo Mercado	18.000	18.000	18.000		=	Valledupar, Mercado Nuevo	25.000	26.000	25.333		=
Tuluá (Valle del Cauca)	21.600	22.000	21.800		+	Villavicencio, CAV	20.000	22.000	21.000		+
Valledupar, Mercado Nuevo	23.000	23.000	23.000		=	Yopal (Casanare)	20.000	21.000	20.500		+
Villavicencio, CAV	18.000	19.000	18.250		=	<b>Carne de res, cogote</b>					
Yopal (Casanare)	18.000	18.000	18.000		=	Bogotá, D.C., Frigorífico Ble Ltda.	14.800	16.000	15.400		+
<b>Carne de res, centro de pierna</b>						Bogotá, D.C., Frigorífico Guadalupe	15.000	15.000	15.000		+
Barranquilla, Barranquillita	16.500	16.600	16.567		=	Bogotá, D.C., Paloquemao	16.000	17.000	16.375		-
Barranquilla, Granabastos	16.500	16.600	16.525		+	Ibagué, Plaza La 21	9.600	11.900	10.600		+
Bogotá, D.C., Frigorífico Ble Ltda.	17.800	18.000	17.933		-	Manizales, Centro Galerías	13.000	16.000	14.500		=
Bogotá, D.C., Frigorífico Guadalupe	18.000	18.200	18.133		+	Montería, Mercado del Sur	14.000	15.000	14.750		=
Bogotá, D.C., Paloquemao	18.000	20.000	18.950		+	Pereira, La 41	18.000	18.000	18.000		=
Bucaramanga, Frigoríficos	29.050	29.600	29.325		=	<b>Carne de res, costilla</b>					
Cartagena, Bazurto	19.000	22.000	20.725		=	Barranquilla, Barranquillita	9.700	9.800	9.767		=
Cúcuta, Cenabastos	16.000	17.000	16.333		=	Bogotá, D.C., Frigorífico Ble Ltda.	14.800	15.000	14.933		+



# BOLETÍN SEMANAL PRECIOS MAYORISTAS

**Cuadro 7.** Mercados mayoristas. Precios de venta de carnes (continuación)  
2021 (14 al 20 de agosto)

Productos y mercados	Pesos por kilogramo				Tendencia	Productos y mercados	Pesos por kilogramo				Tendencia
	Mínimo	Máximo	Medio				Mínimo	Máximo	Medio		
<b>Carne de res, costilla (continuación)</b>						<b>Carne de res, lomo de brazo</b>					
Bogotá, D.C., Frigorífico Guadalupe	15.000	15.000	15.000	-		Bogotá, D.C., Paloquemao	16.000	18.000	16.750	+	
Bogotá, D.C., Paloquemao	15.800	16.000	15.950	+		Cúcuta, Cenabastos	16.000	17.000	16.333	-	
Bucaramanga, Frigoríficos	33.700	36.150	34.925	=		Cúcuta, La Nueva Sexta	15.000	16.500	15.833	+	
Buenaventura (Valle del Cauca)	16.000	17.000	16.333	+		Montería, Mercado del Sur	17.000	18.000	17.750	=	
Cali, Santa Helena	11.400	12.000	11.725	=		Pasto, El Potrerillo	20.000	20.000	20.000	+	
Cartagena, Bazurto	13.000	14.800	13.700	-		Pereira, La 41	20.000	22.000	21.333	=	
Cúcuta, Cenabastos	12.000	13.000	12.333	=		Popayán, Plaza de mercado del barrio Bolívar	19.000	20.000	19.667	+	
Cúcuta, La Nueva Sexta	13.000	14.000	13.667	=		Sincelejo, Nuevo Mercado	14.000	14.000	14.000	=	
Ibagué, Plaza La 21	11.000	13.000	12.000	+		Valledupar, Mercado Nuevo	22.000	23.000	22.667	=	
Malambo (Atlántico), Carnes y carnes	13.900	13.900	13.900	-							
Manizales, Centro Galerías	10.000	13.000	11.667	=		<b>Carne de res, lomo fino</b>					
Medellín, Central Mayorista de Antioquia	12.900	14.000	13.350	=		Barranquilla, Barranquillita	28.000	29.000	28.667	+	
Medellín, Plaza Minorista "José María Villa"	12.000	12.800	12.400	=		Barranquilla, Granabastos	28.000	28.400	28.225	-	
Montería, Mercado del Sur	9.000	10.000	9.625	-		Bogotá, D.C., Frigorífico Ble Ltda.	32.000	33.000	32.500	-	
Pasto, El Potrerillo	15.000	16.000	15.667	-		Bogotá, D.C., Frigorífico Guadalupe	30.000	32.000	31.333	+	
Pereira, La 41	9.000	10.000	9.333	=		Bogotá, D.C., Paloquemao	30.000	32.000	31.000	-	
Popayán, Plaza de mercado del barrio Bolívar	12.000	12.000	12.000	=		Bucaramanga, Frigoríficos	60.950	61.000	60.975	=	
Valledupar, Mercado Nuevo	14.000	14.000	14.000	=		Buenaventura (Valle del Cauca)	28.000	30.000	28.667	=	
Villavicencio, CAV	14.000	15.000	14.250	+		Cartagena, Bazurto	28.000	35.000	31.333	-	
Yopal (Casanare)	12.000	12.000	12.000	=		Cúcuta, Cenabastos	22.000	24.000	22.667	+	
						Cúcuta, La Nueva Sexta	23.000	24.000	23.667	+	
						Ibagué, Plaza La 21	29.000	30.000	29.250	-	
<b>Carne de res en canal</b>						Malambo (Atlántico), Carnes y carnes	36.700	36.700	36.700	-	
Arauca (Arauca)	16.000	16.000	16.000	=		Manizales, Centro Galerías	22.000	25.000	23.667	=	
Ibagué, Plaza La 21	11.840	12.800	12.260	+		Medellín, Central Mayorista de Antioquia	40.000	45.800	43.825	-	
Malambo (Atlántico), Carnes y carnes	11.900	11.900	11.900	=		Medellín, Plaza Minorista "José María Villa"	39.500	40.500	40.000	=	
Popayán, Plaza de mercado del barrio Bolívar	11.600	11.700	11.633	+		Montería, Mercado del Sur	26.000	26.500	26.350	+	
						Palmira (Valle del Cauca)	27.000	28.000	27.750	-	
						Pasto, El Potrerillo	20.000	20.000	20.000	-	
						Pereira, La 41	28.000	28.000	28.000	+	
						Popayán, Plaza de mercado del barrio Bolívar	25.000	26.000	25.333	+	
						Sincelejo, Nuevo Mercado	20.000	20.000	20.000	=	
						Valledupar, Mercado Nuevo	26.000	28.000	27.000	=	
						Villavicencio, CAV	20.000	22.000	21.500	-	
						Yopal (Casanare)	20.000	21.000	20.500	=	
						<b>Carne de res molida, murillo</b>					
						Bogotá, D.C., Frigorífico Ble Ltda.	14.000	14.800	14.467	+	
						Bogotá, D.C., Frigorífico Guadalupe	14.500	14.800	14.700	+	
						Bogotá, D.C., Paloquemao	15.500	16.000	15.875	+	
						Cúcuta, Cenabastos	16.000	17.000	16.333	=	
						Cúcuta, La Nueva Sexta	16.000	16.000	16.000	+	
						Florencia (Caquetá)	14.000	14.000	14.000	-	
						Ibagué, Plaza La 21	14.000	14.900	14.375	+	
						Villavicencio, CAV	15.000	16.000	15.333	-	
						Yopal (Casanare)	14.000	15.000	14.500	=	
						<b>Carne de res, morrillo</b>					
						Bogotá, D.C., Frigorífico Ble Ltda.	17.000	17.000	17.000	-	
						Bogotá, D.C., Frigorífico Guadalupe	16.000	16.000	16.000	+	
						Bogotá, D.C., Paloquemao	17.800	18.000	17.950	+	

**Cuadro 7.** Mercados mayoristas. Precios de venta de carnes (continuación)  
2021 (14 al 20 de agosto)

Productos y mercados	Pesos por kilogramo				Tendencia	Productos y mercados	Pesos por kilogramo				Tendencia
	Mínimo	Máximo	Medio				Mínimo	Máximo	Medio		
<b>Carne de res, morrillo (continuación)</b>						<b>Carne de res, murillo (continuación)</b>					
Buenaventura (Valle del Cauca)	19.000	20.000	19.667	-		Cúcuta, La Nueva Sexta	16.000	16.000	16.000	+	
Cali, Santa Helena	17.800	19.000	18.325	-		Ibagué, Plaza La 21	13.800	15.900	14.600	-	
Cúcuta, Cenabastos	16.000	16.000	16.000	=		Manizales, Centro Galerías	14.000	18.000	16.000	=	
Cúcuta, La Nueva Sexta	16.000	18.000	17.000	=		Medellín, Central Mayorista de Antioquia	20.000	21.900	20.800	=	
Florencia (Caquetá)	14.000	14.000	14.000	=		Montería, Mercado del Sur	14.000	14.000	14.000	=	
Ibagué, Plaza La 21	14.600	16.900	15.625	+		Neiva, Surabastos	13.000	13.000	13.000	=	
Malambo (Atlántico), Carnes y carnes	15.500	15.500	15.500	-		Villavicencio, CAV	15.000	16.000	15.250	=	
Medellín, Central Mayorista de Antioquia	19.900	22.000	20.950	-		Yopal (Casanare)	14.000	15.000	14.500	=	
Montería, Mercado del Sur	13.500	14.000	13.875	++		<b>Carne de res, paletero</b>					
Palmira (Valle del Cauca)	18.000	19.500	18.750	-		Bogotá, D.C., Paloquemao	17.000	18.000	17.625	+	
Pasto, El Potrerillo	18.000	18.000	18.000	+		Cúcuta, Cenabastos	15.000	16.000	15.333	+	
Pereira, La 41	18.000	20.000	19.333	=		Cúcuta, La Nueva Sexta	15.000	16.000	15.667	=	
Popayán, Plaza de mercado del barrio Bolívar	16.000	16.000	16.000	=		Ibagué, Plaza La 21	16.900	17.900	17.267	++	
Tuluá (Valle del Cauca)	17.000	18.000	17.500	-		Malambo (Atlántico), Carnes y carnes	15.000	15.000	15.000	-	
Villavicencio, CAV	15.000	16.000	15.250	=		Manizales, Centro Galerías	18.000	20.000	18.667	=	
Yopal (Casanare)	15.000	16.000	15.500	=		Medellín, Central Mayorista de Antioquia	20.500	22.000	21.550	-	
<b>Carne de res, muchacho</b>						Montería, Mercado del Sur	18.000	18.000	18.000	=	
Barranquilla, Barranquillita	17.800	17.900	17.833	-		Pereira, La 41	20.000	22.000	21.333	=	
Barranquilla, Granabastos	16.900	17.000	16.975	+		Sincelejo, Nuevo Mercado	16.000	16.000	16.000	=	
Bogotá, D.C., Frigorífico Ble Ltda.	19.500	20.800	20.233	+		Valledupar, Mercado Nuevo	19.000	19.000	19.000	=	
Bogotá, D.C., Frigorífico Guadalupe	25.000	25.000	25.000	+++		<b>Carne de res, pecho</b>					
Bogotá, D.C., Paloquemao	19.000	22.000	20.250	-		Bogotá, D.C., Frigorífico Ble Ltda.	16.800	17.500	17.100	+	
Bucaramanga, Frigoríficos	30.100	30.300	30.200	=		Bogotá, D.C., Frigorífico Guadalupe	17.000	17.000	17.000	+	
Buenaventura (Valle del Cauca)	23.000	24.000	23.333	-		Bogotá, D.C., Paloquemao	17.800	18.000	17.950	+	
Cali, Santa Helena	19.800	21.000	20.300	-		Bucaramanga, Frigoríficos	21.850	24.200	23.025	-	
Cartagena, Bazurto	18.000	21.000	19.375	=		Buenaventura (Valle del Cauca)	20.000	22.000	21.333	=	
Cúcuta, Cenabastos	18.000	19.000	18.333	=		Cali, Santa Helena	18.000	19.700	19.050	-	
Cúcuta, La Nueva Sexta	18.500	20.000	19.167	-		Cúcuta, Cenabastos	16.000	16.000	16.000	+	
Ibagué, Plaza La 21	18.000	21.900	19.700	+		Cúcuta, La Nueva Sexta	16.000	17.000	16.667	-	
Malambo (Atlántico), Carnes y carnes	22.800	22.800	22.800	-		Ibagué, Plaza La 21	17.200	19.900	18.275	+	
Manizales, Centro Galerías	20.000	24.000	22.000	=		Manizales, Centro Galerías	15.000	17.000	16.333	=	
Medellín, Central Mayorista de Antioquia	24.000	25.000	24.700	=		Medellín, Central Mayorista de Antioquia	17.900	19.750	18.788	+	
Medellín, Plaza Minorista "José María Villa"	22.500	24.300	23.450	=		Medellín, Plaza Minorista "José María Villa"	19.000	21.000	20.000	=	
Montería, Mercado del Sur	18.000	19.000	18.500	=		Montería, Mercado del Sur	17.000	18.000	17.750	=	
Palmira (Valle del Cauca)	20.500	22.000	21.000	+		Palmira (Valle del Cauca)	18.500	20.000	19.250	-	
Pasto, El Potrerillo	20.000	20.000	20.000	+		Pasto, El Potrerillo	16.000	18.000	17.333	++	
Pereira, La 41	22.000	22.000	22.000	=		Pereira, La 41	18.000	19.000	18.333	=	
Popayán, Plaza de mercado del barrio Bolívar	20.000	20.000	20.000	=		Popayán, Plaza de mercado del barrio Bolívar	16.000	17.000	16.667	=	
Sincelejo, Nuevo Mercado	18.000	18.000	18.000	=		Tuluá (Valle del Cauca)	17.000	17.500	17.250	+	
Valledupar, Mercado Nuevo	23.000	23.000	23.000	=		Valledupar, Mercado Nuevo	19.000	19.000	19.000	=	
Villavicencio, CAV	18.000	19.000	18.250	=		<b>Carne de res, punta de anca</b>					
Yopal (Casanare)	18.000	18.000	18.000	=		Barranquilla, Barranquillita	20.000	21.000	20.333	=	
<b>Carne de res, murillo</b>						Barranquilla, Granabastos	20.000	21.000	20.350	+	
Bogotá, D.C., Frigorífico Ble Ltda.	14.000	14.800	14.533	+		Bogotá, D.C., Frigorífico Ble Ltda.	23.000	25.000	24.000	=	
Bogotá, D.C., Frigorífico Guadalupe	14.500	14.500	14.500	+		Bogotá, D.C., Frigorífico Guadalupe	25.000	25.000	25.000	++	
Bogotá, D.C., Paloquemao	15.500	16.000	15.875	+		Bogotá, D.C., Paloquemao	22.000	23.000	22.250	-	
Bucaramanga, Frigoríficos	20.200	23.200	21.700	=		Bucaramanga, Frigoríficos	46.100	48.000	47.050	=	
Cúcuta, Cenabastos	16.000	16.000	16.000	=							

**Cuadro 7.** Mercados mayoristas. Precios de venta de carnes (continuación)  
2021 (14 al 20 de agosto)

Productos y mercados	Pesos por kilogramo				Tendencia	Productos y mercados	Pesos por kilogramo				Tendencia
	Mínimo	Máximo	Medio				Mínimo	Máximo	Medio		
<b>Carne de res, punta de anca (continuación)</b>						<b>Carne de res, sobrebarriga (continuación)</b>					
Buenaventura (Valle del Cauca)	30.000	30.000	30.000	=		Villavicencio, CAV	15.000	16.000	15.250	=	
Cali, Santa Helena	29.000	29.600	29.400	=		Yopal (Casanare)	15.000	16.000	15.500	+	
Cartagena, Bazurto	23.000	24.000	23.667	=		<b>Menudencias de pollo</b>					
Cúcuta, Cenabastos	20.000	22.000	20.667	-		Armenia, Mercar	8.000	8.400	8.267	=	
Cúcuta, La Nueva Sexta	23.000	24.000	23.333	+		Florencia (Cauquetá)	4.000	4.000	4.000	+	
Ibagué, Plaza La 21	22.000	27.000	24.250	+		Ibagué, Plaza La 21	1.800	2.000	1.900	-	
Malambo (Atlántico), Carnes y carnes	31.800	31.800	31.800	-		Montería, Mercado del Sur	3.000	3.300	3.175	n.d.	
Manizales, Centro Galerías	20.000	25.000	23.000	=		Neiva, Surabastos	2.000	2.000	2.000	=	
Medellín, Central Mayorista de Antioquia	32.900	35.000	34.175	-		Pasto, El Potrerillo	1.400	1.400	1.400	=	
Medellín, Plaza Minorista "José María Villa"	37.300	39.000	38.325	+		Popayán, Plaza de mercado del barrio Bolívar	3.000	3.000	3.000	=	
Montería, Mercado del Sur	21.500	22.400	21.975	-		Villavicencio, CAV	1.600	2.000	1.900	+	
Palmira (Valle del Cauca)	27.500	28.000	27.750	+		<b>Muslos de pollo con rabadilla</b>					
Pasto, El Potrerillo	20.000	20.000	20.000	=		Medellín, Plaza Minorista "José María Villa"	6.500	6.800	6.725	+	
Pereira, La 41	28.000	28.000	28.000	+		<b>Muslos de pollo sin rabadilla</b>					
Popayán, Plaza de mercado del barrio Bolívar	24.000	24.000	24.000	=		Arauca (Arauca)	7.700	7.800	7.733	-	
Sincelejo, Nuevo Mercado	18.000	18.000	18.000	=		Bogotá, D.C., Corabastos	7.800	8.200	8.000	+	
Tuluá (Valle del Cauca)	26.000	27.000	26.500	n.d.		Bogotá, D.C., Frigorífico Ble Ltda.	10.000	10.000	10.000	-	
Valledupar, Mercado Nuevo	26.000	27.000	26.333	=		Bogotá, D.C., Frigorífico Guadalupe	10.500	10.700	10.567	+	
Villavicencio, CAV	18.000	19.000	18.250	=		Bogotá, D.C., Paloquemao	11.000	12.000	11.400	+	
Yopal (Casanare)	20.000	21.000	20.500	+		Bogotá, D.C., Plaza Las Flores	8.000	8.600	8.325	+	
<b>Carne de res, sobrebarriga</b>						Bucaramanga, Frigoríficos	9.600	9.900	9.717	-	
Barranquilla, Barranquillita	16.600	16.700	16.667	=		Medellín, Central Mayorista de Antioquia	11.000	11.500	11.175	+	
Barranquilla, Granabastos	15.300	15.400	15.375	=		Villavicencio, CAV	9.000	10.000	9.750	+	
Bogotá, D.C., Frigorífico Ble Ltda.	16.500	17.000	16.767	-		<b>Pechuga de pollo</b>					
Bogotá, D.C., Frigorífico Guadalupe	17.000	17.000	17.000	+		Arauca (Arauca)	10.000	10.300	10.167	-	
Bogotá, D.C., Paloquemao	17.800	18.000	17.950	+		Armenia, Mercar	9.800	10.000	9.933	=	
Bucaramanga, Frigoríficos	25.500	26.400	25.950	=		Barranquilla, Barranquillita	11.400	11.500	11.433	+	
Buenaventura (Valle del Cauca)	20.000	22.000	21.333	=		Barranquilla, Granabastos	10.800	10.900	10.850	-	
Cali, Santa Helena	19.000	20.000	19.625	-		Bogotá, D.C., Corabastos	11.800	12.400	12.067	+	
Cartagena, Bazurto	17.500	18.500	17.950	-		Bogotá, D.C., Frigorífico Ble Ltda.	12.000	12.000	12.000	-	
Cúcuta, Cenabastos	15.000	17.000	16.333	=		Bogotá, D.C., Frigorífico Guadalupe	12.500	12.800	12.600	-	
Cúcuta, La Nueva Sexta	17.000	18.000	17.667	=		Bogotá, D.C., Paloquemao	13.500	14.000	13.767	-	
Florencia (Cauquetá)	16.000	16.000	16.000	++		Bogotá, D.C., Plaza Las Flores	12.000	12.600	12.250	+	
Ibagué, Plaza La 21	16.000	18.000	17.200	+		Bucaramanga, Frigoríficos	12.000	13.290	12.797	=	
Malambo (Atlántico), Carnes y carnes	20.900	20.900	20.900	-		Buenaventura (Valle del Cauca)	12.000	12.000	12.000	+	
Manizales, Centro Galerías	16.000	18.000	17.333	=		Cali, Galería Alameda	11.400	12.000	11.733	+	
Medellín, Central Mayorista de Antioquia	19.000	21.000	20.075	-		Cali, Santa Helena	11.800	12.400	12.050	=	
Medellín, Plaza Minorista "José María Villa"	18.000	19.000	18.500	=		Cartagena, Bazurto	11.000	12.500	11.525	+	
Montería, Mercado del Sur	16.000	17.000	16.300	-		Cúcuta, Cenabastos	10.500	11.000	10.750	=	
Neiva, Surabastos	14.000	15.000	14.250	=		Florencia (Cauquetá)	15.000	15.000	15.000	+	
Palmira (Valle del Cauca)	19.500	20.000	19.875	-		Ibagué, Plaza La 21	11.600	11.800	11.733	+	
Pasto, El Potrerillo	16.000	18.000	16.667	+		Manizales, Centro Galerías	12.000	12.000	12.000	+	
Pereira, La 41	20.000	20.000	20.000	=		Medellín, Central Mayorista de Antioquia	13.000	13.400	13.250	-	
Popayán, Plaza de mercado del barrio Bolívar	17.000	17.000	17.000	=		Medellín, Plaza Minorista "José María Villa"	10.500	11.500	11.250	=	
Sincelejo, Nuevo Mercado	14.000	14.000	14.000	=		Montería, Mercado del Sur	11.800	12.000	11.925	+	
Tuluá (Valle del Cauca)	18.000	20.000	19.000	n.d.		Neiva, Surabastos	11.200	12.000	11.550	+	
Valledupar, Mercado Nuevo	19.000	19.000	19.000	=		Palmira (Valle del Cauca)	12.900	13.000	12.975	-	

**Cuadro 7.** Mercados mayoristas. Precios de venta de carnes (conclusión) 2021 (14 al 20 de agosto)

Productos y mercados	Pesos por kilogramo				Tendencia	Productos y mercados	Pesos por kilogramo				Tendencia
	Mínimo	Máximo	Medio				Mínimo	Máximo	Medio		
<b>Pechuga de pollo (continuación)</b>						<b>Piernas de pollo (continuación)</b>					
Pasto, El Potrerillo	16.000	16.000	16.000	=		Bogotá, D.C., Frigorífico Ble Ltda.	10.000	10.700	10.433	-	
Popayán, Plaza de mercado del barrio Bolívar	11.600	12.000	11.733	-		Bogotá, D.C., Frigorífico Guadalupe	10.700	10.700	10.700	+	
Santa Marta (Magdalena)	9.200	9.900	9.667	+		Bogotá, D.C., Paloquemao	11.000	12.000	11.400	+	
Sincelejo, Nuevo Mercado	11.400	11.600	11.550	-		Bogotá, D.C., Plaza Las Flores	9.600	9.800	9.700	+	
Tuluá (Valle del Cauca)	14.000	14.400	14.133	-		Bucaramanga, Frigoríficos	10.165	11.100	10.655	=	
Valledupar, Mercado Nuevo	10.800	11.000	10.867	+		Cali, Santa Helena	7.400	8.000	7.650	-	
Villavicencio, CAV	11.600	12.000	11.800	+		Cúcuta, Cenabastos	6.500	6.800	6.650	+	
<b>Pierna pernil con rabadilla</b>						Manizales, Centro Galerías	6.500	6.500	6.500	=	
Arauca (Arauca)	5.900	6.200	6.033	=		Medellín, Central Mayorista de Antioquia	11.000	11.500	11.175	=	
Armenia, Mercar	7.600	8.000	7.867	+		Medellín, Plaza Minorista "José María Villa"	6.500	7.000	6.825	+	
Barranquilla, Barranquillita	5.700	5.700	5.700	=		Montería, Mercado del Sur	6.200	6.600	6.425	+	
Barranquilla, Granabastos	5.500	5.900	5.700	-		Palmira (Valle del Cauca)	9.800	9.900	9.850	-	
Bogotá, D.C., Frigorífico Guadalupe	8.000	8.400	8.133	-		Popayán, Plaza de mercado del barrio Bolívar	7.200	7.600	7.467	-	
Bogotá, D.C., Paloquemao	7.500	7.800	7.633	-		Tuluá (Valle del Cauca)	9.000	10.000	9.333	-	
Bogotá, D.C., Plaza Las Flores	8.400	8.400	8.400	+		Valledupar, Mercado Nuevo	6.000	7.900	6.950	n.d.	
Bucaramanga, Frigoríficos	6.900	7.750	7.368	-		Villavicencio, CAV	9.000	10.000	9.750	+	
Buenaventura (Valle del Cauca)	8.000	8.400	8.267	+		<b>Pollo entero congelado sin vísceras</b>					
Cali, Galería Alameda	6.600	6.800	6.667	=		Arauca (Arauca)	8.000	8.200	8.067	=	
Cali, Santa Helena	6.000	6.400	6.250	-		Barranquilla, Barranquillita	7.600	7.600	7.600	=	
Cartagena, Bazaruto	5.800	6.600	6.100	+		Barranquilla, Granabastos	7.400	7.500	7.450	-	
Cúcuta, Cenabastos	5.700	6.300	6.000	-		Cali, Galería Alameda	9.200	9.400	9.333	+	
Florencia (Caquetá)	9.000	9.000	9.000	=		Cali, Santa Helena	10.000	10.400	10.200	-	
Ibagué, Plaza La 21	7.600	7.800	7.667	+		Cartagena, Bazaruto	7.700	8.400	7.950	-	
Medellín, Central Mayorista de Antioquia	8.000	8.500	8.275	=		Medellín, Central Mayorista de Antioquia	9.800	10.200	9.950	-	
Medellín, Plaza Minorista "José María Villa"	7.000	7.200	7.100	-		Medellín, Plaza Minorista "José María Villa"	8.200	8.500	8.400	+	
Montería, Mercado del Sur	5.800	6.000	5.925	+		Montería, Mercado del Sur	7.600	7.800	7.700	+	
Neiva, Surabastos	7.200	8.000	7.550	-		Popayán, Plaza de mercado del barrio Bolívar	9.400	9.800	9.600	-	
Palmira (Valle del Cauca)	8.900	9.100	9.000	-		Santa Marta (Magdalena)	8.000	8.200	8.067	=	
Pasto, El Potrerillo	7.000	8.000	7.333	-		Valledupar, Mercado Nuevo	6.900	7.800	7.500	=	
Santa Marta (Magdalena)	4.000	4.200	4.133	=		<b>Pollo entero fresco sin vísceras</b>					
Sincelejo, Nuevo Mercado	6.400	6.600	6.500	-		Armenia, Mercar	9.200	9.400	9.267	=	
Tuluá (Valle del Cauca)	10.800	11.000	10.933	+		Bogotá, D.C., Corabastos	8.600	9.000	8.800	+	
Valledupar, Mercado Nuevo	5.100	6.300	5.567	++		Bogotá, D.C., Frigorífico Guadalupe	9.000	9.000	9.000	=	
Villavicencio, CAV	8.000	8.600	8.250	-		Bogotá, D.C., Paloquemao	10.000	10.200	10.067	-	
<b>Pierna pernil sin rabadilla</b>						Bogotá, D.C., Plaza Las Flores	9.500	9.600	9.567	++	
Bogotá, D.C., Corabastos	8.500	8.800	8.633	+		Cúcuta, Cenabastos	8.100	8.300	8.200	=	
Bogotá, D.C., Frigorífico Ble Ltda.	10.000	10.000	10.000	-		Ibagué, Plaza La 21	9.000	9.200	9.133	++	
Bogotá, D.C., Frigorífico Guadalupe	10.200	10.200	10.200	+		Palmira (Valle del Cauca)	9.600	9.800	9.725	-	
Bogotá, D.C., Paloquemao	11.500	12.000	11.767	-		Pasto, El Potrerillo	8.500	9.000	8.833	-	
Bogotá, D.C., Plaza Las Flores	9.700	9.800	9.725	+		Sincelejo, Nuevo Mercado	8.600	9.000	8.800	=	
Bucaramanga, Frigoríficos	8.800	10.000	9.332	=		Tuluá (Valle del Cauca)	10.800	11.000	10.933	-	
<b>Piernas de pollo</b>						Villavicencio, CAV	8.600	9.500	9.025	+	
Armenia, Mercar	8.800	9.000	8.867	=		<b>Rabadillas de pollo</b>					
Bogotá, D.C., Corabastos	8.800	9.000	8.900	-		Manizales, Centro Galerías	2.800	3.000	2.900	=	

**TENDENCIAS**

---	-	+	+++
Variación mayor al -20 %	Variación entre 0 % y -10 %	Variación entre 0 % y 10 %	Variación mayor al 20 %
--	=	++	n. d.
Variación entre -10 % y -20 %	Variación igual a 0 %	Variación entre 10 % y 20 %	No determinado

# BOLETÍN SEMANAL PRECIOS MAYORISTAS

**Cuadro 8.** Mercados mayoristas. Precios de venta de pescados 2021 (14 al 20 de agosto)

Productos y mercados	Pesos por kilogramo			
	Mínimo	Máximo	Medio	Tendencia
<b>Almejas con concha</b>				
Cali, Galería Alameda	8.000	8.400	8.133	+
Cali, Santa Helena	6.000	7.500	6.833	+
Medellín, Central Mayorista de Antioquia	7.600	7.800	7.700	=
<b>Almejas sin concha</b>				
Cali, Galería Alameda	17.000	18.000	17.667	+
Medellín, Central Mayorista de Antioquia	22.000	22.600	22.200	=
Palmira (Valle del Cauca)	16.500	18.000	17.250	+
<b>Bagre rayado en postas congelado</b>				
Armenia, Mercar	26.000	26.000	26.000	=
Bogotá, D.C., Paloquemao	26.000	27.000	26.333	+
Medellín, Central Mayorista de Antioquia	25.000	26.000	25.500	=
Tunja, Complejo de Servicios del Sur	26.000	28.000	27.250	+
Villavicencio, CAV	22.000	26.000	24.000	+
<b>Bagre rayado entero congelado</b>				
Bogotá, D.C., Plaza Las Flores	16.800	16.800	16.800	=
Cali, Galería Alameda	24.000	28.000	26.333	=
Cali, Santa Helena	25.000	27.000	26.000	=
Medellín, Central Mayorista de Antioquia	22.000	24.000	23.333	=
Pereira, Mercasa	25.000	26.500	25.667	=
Popayán, Plaza de mercado del barrio Bolívar	23.000	24.000	23.667	+
<b>Bagre rayado entero fresco</b>				
Bogotá, D.C., Paloquemao	26.800	28.000	27.267	+
Bogotá, D.C., Plaza Las Flores	17.200	17.200	17.200	n.d.
Bucaramanga, Centroabastos	18.800	19.200	19.047	+
Cúcuta, La Nueva Sexta	19.000	21.000	20.000	-
Florencia (Caquetá)	21.000	22.000	21.500	=
Ibagué, Plaza La 21	16.000	16.800	16.267	=
Montería, Mercado del Sur	18.000	18.500	18.125	+
Valledupar, Mercado Nuevo	22.000	23.000	22.333	-
<b>Basa, entero congelado importado</b>				
Barranquilla, Barranquillita	8.900	9.000	8.933	+
Bogotá, D.C., Corabastos	9.000	9.500	9.233	-
Bogotá, D.C., Paloquemao	10.000	10.800	10.433	+
Bucaramanga, Centroabastos	8.500	9.000	8.875	+
Cali, Galería Alameda	9.000	9.700	9.400	+
Cali, Santa Helena	8.000	8.500	8.267	=
Cúcuta, La Nueva Sexta	9.000	9.500	9.125	+
Medellín, Central Mayorista de Antioquia	9.000	10.000	9.500	+
Palmira (Valle del Cauca)	9.000	9.500	9.175	-
Popayán, Plaza de mercado del barrio Bolívar	12.000	12.300	12.100	+
Villavicencio, CAV	9.200	9.500	9.400	+
<b>Basa, filete congelado importado</b>				
Bogotá, D.C., Corabastos	10.000	10.800	10.333	-
Bogotá, D.C., Paloquemao	12.000	12.500	12.167	+

Productos y mercados	Pesos por kilogramo			
	Mínimo	Máximo	Medio	Tendencia
<b>Basa, filete congelado importado (continuación)</b>				
Cali, Galería Alameda	10.400	11.000	10.633	+
Cali, Santa Helena	10.500	11.500	11.000	+
Medellín, Central Mayorista de Antioquia	13.000	14.000	13.500	+
Palmira (Valle del Cauca)	11.000	11.500	11.250	+
<b>Blanquillo entero fresco</b>				
Valledupar, Mercado Nuevo	16.000	18.000	17.333	-
<b>Bocachico criollo fresco</b>				
Arauca (Arauca)	11.000	12.000	11.333	=
Montería, Mercado del Sur	15.000	16.000	15.250	-
Valledupar, Mercado Nuevo	20.000	23.000	21.667	-
Villavicencio, CAV	12.000	14.000	12.667	-
<b>Bocachico importado congelado</b>				
Armenia, Mercar	10.000	10.000	10.000	=
Barranquilla, Barranquillita	10.000	10.100	10.033	-
Bogotá, D.C., Plaza Las Flores	9.000	9.650	9.313	-
Cali, Galería Alameda	10.000	11.800	11.100	=
Cali, Santa Helena	9.000	10.000	9.500	+
Cartagena, Bazurto	8.500	8.800	8.713	=
Cúcuta, La Nueva Sexta	12.000	13.000	12.833	-
Manizales, Centro Galerías	9.000	9.500	9.250	=
Medellín, Central Mayorista de Antioquia	12.000	14.000	13.000	+
Montería, Mercado del Sur	10.000	10.000	10.000	=
Palmira (Valle del Cauca)	8.500	9.200	8.800	+
Pereira, Mercasa	9.800	10.500	10.267	=
Popayán, Plaza de mercado del barrio Bolívar	8.400	8.500	8.467	-
Santa Marta (Magdalena)	9.000	9.500	9.167	=
Sincedejo, Nuevo Mercado	9.000	9.000	9.000	=
Tuluá (Valle del Cauca)	12.000	12.300	12.150	+
Valledupar, Mercado Nuevo	9.000	10.000	9.625	+
<b>Cachama de cultivo fresca</b>				
Arauca (Arauca)	11.000	11.000	11.000	=
Bogotá, D.C., Plaza Las Flores	8.000	8.800	8.400	+
Bucaramanga, Centroabastos	8.800	9.440	9.130	-
Cúcuta, La Nueva Sexta	9.500	10.000	9.667	+
Ibagué, Plaza La 21	8.000	8.800	8.400	=
Medellín, Central Mayorista de Antioquia	10.400	12.000	11.133	=
Montería, Mercado del Sur	8.400	8.500	8.450	-
Villavicencio, CAV	8.200	9.000	8.675	-
Yopal (Casanare)	8.000	8.000	8.000	=
<b>Calamar anillos</b>				
Bogotá, D.C., Corabastos	26.000	28.000	27.000	-
Bogotá, D.C., Paloquemao	26.000	26.000	26.000	-
Cali, Galería Alameda	17.000	21.600	18.867	=
Cali, Santa Helena	24.000	26.000	24.667	+

**Cuadro 8.** Mercados mayoristas. Precios de venta de pescados (continuación)  
2021 (14 al 20 de agosto)

Productos y mercados	Pesos por kilogramo				Tendencia	Productos y mercados	Pesos por kilogramo				Tendencia
	Mínimo	Máximo	Medio	Precios			Mínimo	Máximo	Medio	Precios	
<b>Calamar anillos (continuación)</b>						<b>Merluza, filete importado</b>					
Medellín, Central Mayorista de Antioquia	30.000	33.000	32.000		=	Armenia, Mercar	15.000	15.000	15.000		n.d.
Tuluá (Valle del Cauca)	20.000	20.500	20.250		+	Cali, Galería Alameda	12.000	13.000	12.667		=
<b>Calamar blanco entero</b>						Cali, Santa Helena	11.000	12.000	11.500		-
Bogotá, D.C., Corabastos	11.500	11.800	11.600		-	Medellín, Central Mayorista de Antioquia	18.000	20.000	19.000		=
Bogotá, D.C., Paloquemao	13.000	13.800	13.433		-	Palmira (Valle del Cauca)	12.500	13.500	13.000		+
Cali, Galería Alameda	14.000	16.400	15.467		=	<b>Merluza, filete nacional</b>					
Cali, Santa Helena	12.000	13.000	12.500		-	Bogotá, D.C., Corabastos	32.000	34.000	33.000		-
Palmira (Valle del Cauca)	12.000	13.000	12.500		+	Bogotá, D.C., Paloquemao	35.000	36.000	35.667		+
Tuluá (Valle del Cauca)	12.000	12.000	12.000		-	Cali, Galería Alameda	32.000	36.000	34.333		-
<b>Calamar morado entero</b>						Cali, Santa Helena	30.000	32.000	31.333		=
Tuluá (Valle del Cauca)	17.500	18.000	17.750		+	<b>Mojarra lora entera congelada</b>					
<b>Camarón tigre precocido seco</b>						Armenia, Mercar	15.000	15.000	15.000		=
Bogotá, D.C., Paloquemao	34.000	36.000	35.000		+	Barranquilla, Barranquillita	9.900	10.000	9.967		+
Cali, Galería Alameda	30.000	31.600	30.867		+	<b>Mojarra lora entera fresca</b>					
Cali, Santa Helena	30.000	32.500	31.500		+	Barranquilla, Barranquillita	9.000	9.100	9.067		+
Medellín, Central Mayorista de Antioquia	35.000	37.000	36.250		-	Montería, Mercado del Sur	9.500	10.000	9.800		+
Popayán, Plaza de mercado del barrio Bolívar	34.000	35.000	34.667		-	Sincelejo, Nuevo Mercado	8.500	8.500	8.500		=
Tuluá (Valle del Cauca)	27.000	28.000	27.500		+	Valledupar, Mercado Nuevo	10.000	11.000	10.250		+
<b>Camarón titi precocido seco</b>						<b>Nicuro fresco</b>					
Armenia, Mercar	34.000	35.000	34.500		=	Bogotá, D.C., Plaza Las Flores	9.600	9.600	9.600		++
Bogotá, D.C., Corabastos	28.500	30.000	29.167		-	Tunja, Complejo de Servicios del Sur	13.000	14.000	13.667		=
Bogotá, D.C., Paloquemao	28.500	29.000	28.833		+	<b>Palmitos de mar</b>					
Pereira, Mercasa	23.450	26.000	24.725		n.d.	Bogotá, D.C., Corabastos	11.600	12.000	11.867		+
Popayán, Plaza de mercado del barrio Bolívar	17.000	17.000	17.000		-	Bogotá, D.C., Paloquemao	13.000	13.800	13.267		-
<b>Cazuela de mariscos (paquete)</b>						Medellín, Central Mayorista de Antioquia	13.000	14.000	13.500		=
Bogotá, D.C., Corabastos	11.200	11.800	11.500		-	<b>Pargo rojo entera congelado</b>					
Bogotá, D.C., Paloquemao	12.000	12.800	12.433		+	Armenia, Mercar	22.000	22.000	22.000		=
Medellín, Central Mayorista de Antioquia	18.000	20.000	18.500		=	Bogotá, D.C., Corabastos	35.000	36.000	35.667		+
<b>Corvina, filete congelado nacional</b>						Cali, Galería Alameda	24.000	26.000	25.333		=
Buenaventura (Valle del Cauca)	43.000	44.800	43.600		+	Cali, Santa Helena	23.000	24.000	23.667		=
Cali, Galería Alameda	37.000	40.000	38.333		=	Medellín, Central Mayorista de Antioquia	34.000	36.000	35.000		-
<b>Langostino U12</b>						Tuluá (Valle del Cauca)	20.000	21.000	20.500		-
Bogotá, D.C., Paloquemao	68.000	72.000	70.000		+	<b>Pargo rojo platero</b>					
Cali, Galería Alameda	60.000	65.000	63.333		-	Buenaventura (Valle del Cauca)	25.000	26.000	25.667		-
Medellín, Central Mayorista de Antioquia	88.000	92.000	90.000		=	Popayán, Plaza de mercado del barrio Bolívar	18.000	19.000	18.667		=
<b>Langostino 16-20</b>						Santa Marta (Magdalena)	26.000	29.000	27.667		n.d.
Buenaventura (Valle del Cauca)	50.000	50.000	50.000		+	<b>Pescado cabezas</b>					
Cali, Santa Helena	50.000	53.000	52.000		-	Armenia, Mercar	4.000	4.000	4.000		n.d.
Medellín, Central Mayorista de Antioquia	66.000	70.000	68.000		+	Bogotá, D.C., Paloquemao	9.800	10.000	9.933		-
						Cali, Galería Alameda	5.500	6.000	5.833		=
						Cali, Santa Helena	6.000	6.200	6.067		+
						Palmira (Valle del Cauca)	7.800	8.500	8.075		+
						Pereira, Mercasa	3.500	4.000	3.733		=
						Popayán, Plaza de mercado del barrio Bolívar	5.400	5.400	5.400		+

# BOLETÍN SEMANAL PRECIOS MAYORISTAS

**Cuadro 8.** Mercados mayoristas. Precios de venta de pescados (conclusión)  
2021 (14 al 20 de agosto)

Productos y mercados	Pesos por kilogramo				Tendencia	Productos y mercados	Pesos por kilogramo				Tendencia
	Mínimo	Máximo	Medio	Precios			Mínimo	Máximo	Medio	Precios	
<b>Pescado cabezas (continuación)</b>						<b>Tilapia roja entera congelada (continuación)</b>					
Róbalo, filete congelado						Palmira (Valle del Cauca)	13.000	14.000	13.375		+
Medellín, Central Mayorista de Antioquia	36.000	40.000	38.000	=		Pasto, El Potrerillo	13.000	13.000	13.000		-
<b>Salmón, filete congelado</b>						Pereira, Mercasa	13.000	14.000	13.567		=
Armenia, Mercar	36.800	39.000	37.900	=		Popayán, Plaza de mercado del barrio Bolívar	13.000	14.000	13.667		=
Bogotá, D.C., Corabastos	42.000	44.000	42.667	-		Tuluá (Valle del Cauca)	14.500	15.000	14.750		-
Bogotá, D.C., Paloquemao	45.000	47.000	46.000	+		<b>Tilapia roja entera fresca</b>					
Cali, Galería Alameda	43.000	48.000	45.333	=		Arauca (Arauca)	12.000	13.000	12.333		=
Cali, Santa Helena	44.000	46.000	45.000	+		Barranquilla, Barranquillita	10.600	10.700	10.667		+
Medellín, Central Mayorista de Antioquia	46.000	50.000	48.000	=		Bogotá, D.C., Paloquemao	12.000	12.000	12.000		=
Palmira (Valle del Cauca)	42.000	43.500	42.625	+		Bogotá, D.C., Plaza Las Flores	8.800	8.800	8.800		+
Popayán, Plaza de mercado del barrio Bolívar	34.000	35.000	34.667	-		Bucaramanga, Centroabastos	9.600	10.800	10.110		-
<b>Sierra entera congelada</b>						Cúcuta, La Nueva Sexta	11.000	12.000	11.333		+
Armenia, Mercar	21.000	21.000	21.000	++		Florencia (Cauquetá)	11.000	11.000	11.000		-
Bogotá, D.C., Corabastos	17.000	18.000	17.467	+		Ibagué, Plaza La 21	9.200	9.440	9.280		-
Bogotá, D.C., Paloquemao	20.000	22.000	20.667	+		Montería, Mercado del Sur	11.000	11.000	11.000		+
Bogotá, D.C., Plaza Las Flores	15.000	16.000	15.250	-		Neiva, Surabastos	9.000	10.000	9.333		+
Buenaventura (Valle del Cauca)	13.000	14.000	13.667	-		Tunja, Complejo de Servicios del Sur	13.000	13.000	13.000		=
Cali, Galería Alameda	18.000	19.000	18.333	+		Valledupar, Mercado Nuevo	10.000	11.000	10.500		-
Cali, Santa Helena	17.500	18.400	17.833	=		Villavicencio, CAV	10.800	11.500	11.075		+
Medellín, Central Mayorista de Antioquia	20.000	22.000	21.500	=		Yopal (Casanare)	10.000	10.000	10.000		+
Palmira (Valle del Cauca)	16.500	17.500	17.000	-		<b>Toyo blanco, filete congelado</b>					
Pereira, Mercasa	17.000	18.000	17.483	=		Bogotá, D.C., Corabastos	18.000	18.400	18.200		n.d.
Santa Marta (Magdalena)	14.000	14.000	14.000	=		Cali, Santa Helena	14.000	15.000	14.333		+
<b>Tilapia, filete congelado</b>						Palmira (Valle del Cauca)	12.000	13.000	12.625		+
Bogotá, D.C., Corabastos	17.400	18.200	17.800	+		Popayán, Plaza de mercado del barrio Bolívar	12.000	12.000	12.000		=
Cali, Galería Alameda	16.000	17.000	16.333	=		Tuluá (Valle del Cauca)	16.000	17.000	16.500		+
Cali, Santa Helena	16.000	17.000	16.500	=		<b>Trucha en corte mariposa</b>					
Medellín, Central Mayorista de Antioquia	17.000	19.000	17.750	+		Armenia, Mercar	19.000	21.000	20.000		n.d.
Palmira (Valle del Cauca)	16.000	16.500	16.250	+		Bogotá, D.C., Corabastos	18.600	19.000	18.867		n.d.
Popayán, Plaza de mercado del barrio Bolívar	16.000	16.000	16.000	=		Bogotá, D.C., Paloquemao	20.000	21.000	20.333		=
Tuluá (Valle del Cauca)	16.000	16.500	16.250	+		Bogotá, D.C., Plaza Las Flores	19.000	19.500	19.125		-
<b>Tilapia, lomitos</b>						Cali, Galería Alameda	18.000	22.000	20.000		+
Medellín, Central Mayorista de Antioquia	9.000	10.000	9.500	=		Cali, Santa Helena	20.400	22.500	21.467		+
<b>Tilapia roja entera congelada</b>						Manizales, Centro Galerías	19.500	20.000	19.750		=
Barranquilla, Barranquillita	16.000	16.100	16.033	+		Medellín, Central Mayorista de Antioquia	22.000	24.000	23.000		=
Cali, Galería Alameda	13.500	14.400	13.967	-		Palmira (Valle del Cauca)	17.000	18.000	17.625		-
Cali, Santa Helena	14.000	15.000	14.500	=		Pereira, Mercasa	20.000	22.000	20.833		=
Cartagena, Bazurto	9.300	9.500	9.433	-		Popayán, Plaza de mercado del barrio Bolívar	17.000	18.000	17.667		+
Medellín, Central Mayorista de Antioquia	14.000	15.000	14.250	=		<b>Trucha entera fresca</b>					
						Pasto, El Potrerillo	14.000	15.000	14.500		+

## TENDENCIAS

---	-	+	+++
Variación mayor al -20 %	Variación entre 0 % y -10 %	Variación entre 0 % y 10 %	Variación mayor al 20 %
--	=	++	n. d.
Variación entre -10 % y -20 %	Variación igual a 0 %	Variación entre 10 % y 20 %	No determinado

**Cuadro 9.** Mercados mayoristas. Precios de venta de productos procesados 2021 (14 al 20 de agosto)

Productos y mercados	Pesos por kilogramo				Tendencia	Productos y mercados	Pesos por kilogramo				Tendencia
	Mínimo	Máximo	Medio				Mínimo	Máximo	Medio		
<b>Aceite girasol</b>						<b>Avena en hojuelas</b>					
Barranquilla, Barranquillita	13.783	14.017	13.928		+	Armenia, Mercar	7.083	7.625	7.354		-
Barranquilla, Granabastos	13.950	14.083	14.008		+	Bogotá, D.C., Corabastos	8.086	8.230	8.165		-
Cartagena, Bazurto	11.667	12.593	12.130		+	Bogotá, D.C., Paloquemao	8.436	8.848	8.642		-
Medellín, Central Mayorista de Antioquia	13.333	14.167	13.750		-	Bogotá, D.C., Plaza España	8.323	8.436	8.392		-
Montería, Mercado del Sur	11.852	12.407	12.130		-	Bucaramanga, Centroabastos	7.870	8.333	8.145		+
Santa Marta (Magdalena)	8.148	8.389	8.259		=	Bucaramanga, Mercados del centro	8.025	8.951	8.402		=
Sincelejo, Nuevo Mercado	10.150	10.667	10.363		-	Cali, La Floresta	10.208	10.417	10.278		+
Valledupar, Mercado Nuevo	12.083	12.500	12.306		=	Cali, Santa Helena	9.375	9.896	9.549		+
						Cali, Siloé	9.583	10.000	9.861		+
<b>Aceite soya</b>						Cartago (Valle del Cauca)	8.896	9.063	8.990		+
Bogotá, D.C., Corabastos	7.567	7.783	7.672		-	Cúcuta, Cenabastos	7.716	7.922	7.853		=
Bogotá, D.C., Paloquemao	8.200	8.500	8.367		=	Cúcuta, La Nueva Sexta	8.025	8.128	8.059		+
Bogotá, D.C., Plaza España	7.733	7.942	7.814		+	Ibagué, Plaza La 21	8.542	9.722	8.989		+
						Medellín, Central Mayorista de Antioquia	8.750	8.958	8.828		=
<b>Aceite vegetal mezcla</b>						Medellín, Plaza Minorista "José María Villa"	9.115	9.219	9.167		+
Armenia, Mercar	7.967	7.967	7.967		++	Neiva, Surabastos	8.889	9.167	8.958		+
Barranquilla, Barranquillita	7.025	7.142	7.069		+	Palmira (Valle del Cauca)	9.500	9.792	9.703		+
Barranquilla, Granabastos	7.100	7.267	7.177		-	Pamplona (Norte de Santander)	7.613	7.716	7.647		-
Bucaramanga, Centroabastos	7.222	7.917	7.528		+	Pereira, Mercasa	8.700	9.175	8.938		=
Bucaramanga, Mercados del centro	8.400	9.667	9.044		+	Popayán, Plaza de mercado del barrio Bolívar	8.565	8.796	8.681		+
Buenaventura (Valle del Cauca)	8.058	8.833	8.482		+	Tuluá (Valle del Cauca)	9.167	9.169	9.168		-
Cali, La Floresta	8.333	9.583	8.894		+	Villavicencio, CAV	9.271	9.688	9.444		-
Cali, Santa Helena	7.917	9.167	8.472		+						
Cali, Siloé	8.333	9.400	8.872		+	<b>Avena molida</b>					
Cartagena, Bazurto	6.833	7.333	7.028		+	Barranquilla, Barranquillita	7.573	7.656	7.606		+
Cartago (Valle del Cauca)	9.000	9.667	9.417		+	Barranquilla, Granabastos	7.375	7.813	7.674		+
Cúcuta, Cenabastos	6.667	7.000	6.912		=	Bogotá, D.C., Corabastos	8.025	8.230	8.145		-
Florencia (Caquetá)	7.058	7.750	7.369		+	Bogotá, D.C., Paloquemao	8.436	8.848	8.642		-
Ibagué, Plaza La 21	7.117	7.833	7.488		-	Bogotá, D.C., Plaza España	8.323	8.436	8.392		-
Manizales, Centro Galerías	9.583	10.000	9.722		=	Cali, La Floresta	9.688	10.000	9.896		+
Medellín, Central Mayorista de Antioquia	7.417	7.767	7.588		+	Cali, Santa Helena	9.375	9.896	9.549		+
Medellín, Plaza Minorista "José María Villa"	7.500	7.917	7.729		=	Cali, Siloé	9.583	10.000	9.861		+
Neiva, Surabastos	6.833	7.333	7.083		-	Ibagué, Plaza La 21	8.542	9.722	8.989		+
Palmira (Valle del Cauca)	8.292	8.917	8.592		+	Neiva, Surabastos	8.889	9.167	8.958		+
Pamplona (Norte de Santander)	6.250	6.333	6.306		=	Palmira (Valle del Cauca)	9.500	9.792	9.703		+
Pasto, El Potrerillo	7.317	7.333	7.331		+	Pereira, Mercasa	8.700	9.175	8.938		=
Pereira, Mercasa	7.437	7.520	7.478		=	Popayán, Plaza de mercado del barrio Bolívar	8.681	9.005	8.850		+
Popayán, Plaza de mercado del barrio Bolívar	4.667	4.750	4.733		+	Sincelejo, Nuevo Mercado	8.750	9.271	8.909		=
Santa Marta (Magdalena)	5.917	6.333	6.104		+	Tuluá (Valle del Cauca)	9.164	9.167	9.165		-
Sincelejo, Nuevo Mercado	6.481	6.759	6.620		n.d.	Valledupar, Mercado Nuevo	8.750	8.854	8.785		=
Tuluá (Valle del Cauca)	9.542	10.117	9.847		-	Villavicencio, CAV	9.271	9.688	9.444		-
Valledupar, Mercado Nuevo	6.833	7.167	6.944		=						
Villavicencio, CAV	7.500	8.300	7.867		=	<b>Azúcar morena</b>					
						Bogotá, D.C., Plaza España	3.480	3.680	3.560		-
<b>Arveja enlatada</b>						Cali, La Floresta	2.960	3.040	3.013		-
Medellín, Central Mayorista de Antioquia	7.205	7.543	7.358		-	Cali, Santa Helena	2.680	2.760	2.720		=
Medellín, Plaza Minorista "José María Villa"	8.681	9.028	8.854		=	Cali, Siloé	2.880	3.040	2.960		-
Pereira, Mercasa	7.549	8.317	7.933		=	Cartago (Valle del Cauca)	3.520	3.720	3.613		n.d.
Santa Marta (Magdalena)	6.129	6.317	6.250		=	Medellín, Central Mayorista de Antioquia	3.200	3.360	3.270		=
Valledupar, Mercado Nuevo	7.500	7.986	7.743		=						



**Cuadro 9.** Mercados mayoristas. Precios de venta de productos procesados (continuación)  
2021 (14 al 20 de agosto)

Productos y mercados	Pesos por kilogramo				Tendencia	Productos y mercados	Pesos por kilogramo				Tendencia
	Mínimo	Máximo	Medio				Mínimo	Máximo	Medio		
<b>Azúcar morena (continuación)</b>						<b>Bocadillo veleño (continuación)</b>					
Medellín, Plaza Minorista "José María Villa"	3.320	3.400	3.370	=		Cúcuta, La Nueva Sexta	233	239	235	=	
Pamplona (Norte de Santander)	3.440	3.480	3.453	-		Villavicencio, CAV	236	256	249	+	
Tuluá (Valle del Cauca)	3.158	3.348	3.253	=							
Villavicencio, CAV	3.560	3.760	3.680	+							
<b>Azúcar refinada</b>						<b>Café instantáneo</b>					
Barranquilla, Barranquillita	3.408	3.468	3.445	+		Barranquilla, Barranquillita	77.382	77.696	77.495	+	
Barranquilla, Granabastos	3.304	3.400	3.355	-		Barranquilla, Granabastos	77.941	79.902	78.922	-	
Bucaramanga, Centroabastos	3.592	3.700	3.631	=		Bogotá, D.C., Corabastos	75.980	77.647	76.683	-	
Bucaramanga, Mercados del centro	3.520	3.680	3.600	n.d.		Bogotá, D.C., Plaza España	82.794	85.588	84.232	-	
Cartagena, Bazurto	3.440	3.520	3.467	=		Buenaventura (Valle del Cauca)	91.503	93.791	92.919	-	
Cúcuta, Cenabastos	3.280	3.320	3.293	=		Cali, La Floresta	95.833	100.000	97.222	=	
Medellín, Central Mayorista de Antioquia	3.200	3.360	3.280	+		Cali, Santa Helena	88.889	91.503	89.760	=	
Montería, Mercado del Sur	3.120	3.160	3.135	=		Cali, Siloé	100.000	104.167	101.389	=	
Neiva, Surabastos	3.100	3.100	3.100	+		Cartagena, Bazurto	73.529	76.471	74.673	-	
Pamplona (Norte de Santander)	3.200	3.200	3.200	=		Cartago (Valle del Cauca)	80.000	89.167	85.000	+	
Pasto, El Potrerillo	2.560	2.600	2.580	-		Cúcuta, Cenabastos	75.490	76.471	75.980	=	
Santa Marta (Magdalena)	3.504	3.568	3.528	=		Florencia (Caquetá)	68.627	76.471	72.549	+	
Valledupar, Mercado Nuevo	3.360	3.400	3.387	=		Medellín, Central Mayorista de Antioquia	90.196	92.810	91.503	=	
Villavicencio, CAV	3.456	3.660	3.585	-		Medellín, Plaza Minorista "José María Villa"	91.503	92.810	92.402	=	
<b>Azúcar sulfitada</b>						<b>Café molido</b>					
Armenia, Mercar	2.730	2.780	2.755	+		Armenia, Mercar	17.000	18.000	17.500	+	
Barranquilla, Barranquillita	2.992	3.014	3.004	-		Barranquilla, Barranquillita	17.300	17.396	17.340	+	
Barranquilla, Granabastos	3.020	3.100	3.055	+		Barranquilla, Granabastos	16.500	16.667	16.583	=	
Bogotá, D.C., Corabastos	3.040	3.140	3.097	-		Bogotá, D.C., Corabastos	16.333	16.667	16.522	+	
Bogotá, D.C., Plaza España	3.300	3.416	3.359	+		Bogotá, D.C., Paloquemao	17.500	18.333	17.944	-	
Bucaramanga, Centroabastos	3.298	3.400	3.333	=		Bogotá, D.C., Plaza España	16.950	17.467	17.139	+	
Bucaramanga, Mercados del centro	3.320	3.400	3.360	=		Bucaramanga, Centroabastos	17.417	18.400	17.839	+	
Buenaventura (Valle del Cauca)	2.920	3.000	2.960	-		Bucaramanga, Mercados del centro	17.200	17.800	17.556	=	
Cali, La Floresta	2.900	3.000	2.933	+		Cali, La Floresta	16.800	17.200	16.933	-	
Cali, Santa Helena	2.820	2.900	2.873	+		Cali, Santa Helena	16.640	16.880	16.773	-	
Cali, Siloé	2.960	3.000	2.973	+		Cali, Siloé	17.000	17.200	17.067	+	
Cartagena, Bazurto	2.980	3.040	3.020	-		Cartagena, Bazurto	16.333	17.000	16.583	-	
Cartago (Valle del Cauca)	3.200	3.260	3.233	+		Cartago (Valle del Cauca)	16.960	17.120	17.027	+	
Ibagué, Plaza La 21	3.100	3.200	3.150	=		Cúcuta, Cenabastos	17.083	17.750	17.333	=	
Manizales, Centro Galerías	2.960	3.060	3.020	=		Florencia (Caquetá)	18.000	18.600	18.300	+	
Medellín, Central Mayorista de Antioquia	2.900	3.120	2.975	=		Ibagué, Plaza La 21	18.200	19.200	18.600	+	
Palmira (Valle del Cauca)	2.840	2.900	2.875	+		Manizales, Centro Galerías	14.400	16.000	15.400	=	
Popayán, Plaza de mercado del barrio Bolívar	2.720	2.800	2.760	=		Medellín, Central Mayorista de Antioquia	17.080	17.800	17.470	=	
Santa Marta (Magdalena)	2.780	2.900	2.839	=		Montería, Mercado del Sur	16.600	17.000	16.750	+	
Sincelejo, Nuevo Mercado	3.000	3.040	3.010	-		Neiva, Surabastos	17.000	18.000	17.550	-	
Tuluá (Valle del Cauca)	2.900	2.969	2.935	-		Palmira (Valle del Cauca)	16.376	16.504	16.440	+	
Valledupar, Mercado Nuevo	3.000	3.100	3.033	=		Popayán, Plaza de mercado del barrio Bolívar	16.488	16.736	16.595	=	
Villavicencio, CAV	3.360	3.400	3.380	+							

**Cuadro 9.** Mercados mayoristas. Precios de venta de productos procesados (continuación)  
2021 (14 al 20 de agosto)

Productos y mercados	Pesos por kilogramo				Tendencia	Productos y mercados	Pesos por kilogramo				Tendencia
	Mínimo	Máximo	Medio				Mínimo	Máximo	Medio		
<b>Café molido (continuación)</b>						<b>Fécula de maíz</b>					
Santa Marta (Magdalena)	14.975	18.000	16.951	-		Armenia, Mercar	18.981	19.753	19.367	=	
Sincelejo, Nuevo Mercado	18.333	19.217	18.971	-		Barranquilla, Barranquillita	19.056	19.161	19.119	+	
Tuluá (Valle del Cauca)	16.700	16.992	16.846	-		Barranquilla, Granabastos	18.611	19.583	19.201	-	
Valledupar, Mercado Nuevo	17.500	17.667	17.556	=		Bogotá, D.C., Corabastos	19.079	19.263	19.184	-	
Villavicencio, CAV	15.867	16.889	16.548	-		Bucaramanga, Centroabastos	18.882	21.053	20.241	+	
						Bucaramanga, Mercados del centro	19.500	20.526	20.140	+	
<b>Chocolate amargo</b>						Cartagena, Bazurto	19.444	20.833	20.093	+	
Armenia, Mercar	24.333	24.750	24.542	=		Cúcuta, Cenabastos	20.139	20.694	20.463	+	
Buenaventura (Valle del Cauca)	24.880	24.940	24.910	-		Cúcuta, La Nueva Sexta	20.000	20.556	20.231	=	
Cali, La Floresta	25.600	26.000	25.733	+		Medellín, Central Mayorista de Antioquia	17.763	18.421	18.224	-	
Cali, Santa Helena	24.800	25.200	25.067	=		Montería, Mercado del Sur	14.222	14.667	14.486	=	
Cali, Siloé	25.600	25.600	25.600	=		Neiva, Surabastos	19.737	20.263	19.912	-	
Cartago (Valle del Cauca)	23.720	23.840	23.787	-		Popayán, Plaza de mercado del barrio Bolívar	17.763	17.829	17.803	=	
Ibagué, Plaza La 21	23.600	25.200	24.300	+		Santa Marta (Magdalena)	20.000	20.278	20.208	=	
Manizales, Centro Galerías	24.000	25.200	24.300	=		<b>Frijol enlatado</b>					
Medellín, Central Mayorista de Antioquia	22.400	22.800	22.500	=		Medellín, Central Mayorista de Antioquia	10.345	12.097	11.269	-	
Medellín, Plaza Minorista "José María Villa"	22.400	23.200	22.600	=		Medellín, Plaza Minorista "José María Villa"	10.632	10.776	10.722	=	
Palmira (Valle del Cauca)	24.880	25.200	25.050	=		<b>Galletas dulces redondas con crema</b>					
Popayán, Plaza de mercado del barrio Bolívar	22.676	22.800	22.759	-		Barranquilla, Barranquillita	11.319	13.394	12.345	+	
Tuluá (Valle del Cauca)	23.840	24.000	23.920	-		Barranquilla, Granabastos	12.851	13.052	12.927	=	
<b>Chocolate dulce</b>						Bogotá, D.C., Plaza España	13.835	14.147	13.956	-	
Barranquilla, Barranquillita	14.650	14.750	14.693	+		Bucaramanga, Centroabastos	12.821	14.785	13.803	+	
Barranquilla, Granabastos	14.900	15.000	14.967	+		Bucaramanga, Mercados del centro	12.655	14.888	13.772	-	
Bogotá, D.C., Corabastos	10.833	11.058	10.936	+		Cartagena, Bazurto	12.361	12.833	12.565	+	
Bogotá, D.C., Plaza España	11.358	11.500	11.444	+		Cúcuta, Cenabastos	14.475	14.682	14.544	=	
Bucaramanga, Centroabastos	10.520	11.600	11.173	+		Ibagué, Plaza La 21	13.250	13.667	13.479	=	
Bucaramanga, Mercados del centro	10.800	11.400	11.133	-		Pamplona (Norte de Santander)	15.199	15.302	15.233	-	
Cartagena, Bazurto	15.000	15.000	15.000	=		Santa Marta (Magdalena)	9.931	10.000	9.965	=	
Cúcuta, Cenabastos	11.333	11.750	11.514	=		Sincelejo, Nuevo Mercado	12.465	12.938	12.634	-	
Florencia (Caquetá)	11.600	11.600	11.600	-		<b>Galletas saladas</b>					
Ibagué, Plaza La 21	11.500	11.800	11.633	=		Armenia, Mercar	11.250	11.528	11.389	=	
Montería, Mercado del Sur	16.000	17.000	16.375	=		Barranquilla, Barranquillita	8.411	8.485	8.454	+	
Neiva, Surabastos	11.600	12.000	11.900	+		Barranquilla, Granabastos	7.917	11.667	9.778	-	
Pamplona (Norte de Santander)	11.458	11.500	11.486	+		Bogotá, D.C., Corabastos	10.764	11.111	10.903	-	
Santa Marta (Magdalena)	10.250	10.333	10.292	=		Bogotá, D.C., Paloquemao	10.833	11.361	11.102	-	
Sincelejo, Nuevo Mercado	15.000	15.500	15.125	=		Bogotá, D.C., Plaza España	11.139	11.389	11.287	+	
Valledupar, Mercado Nuevo	12.000	12.000	12.000	=		Bucaramanga, Centroabastos	11.014	12.000	11.435	+	
Villavicencio, CAV	11.875	11.900	11.888	=		Bucaramanga, Mercados del centro	10.667	11.875	11.148	+	
						Buenaventura (Valle del Cauca)	11.389	11.458	11.426	-	
<b>Chocolate instantáneo</b>						Cali, La Floresta	12.222	12.500	12.407	=	
Medellín, Central Mayorista de Antioquia	20.742	21.100	20.956	+		Cali, Santa Helena	11.528	11.806	11.620	+	
						Cali, Siloé	12.222	12.500	12.407	=	
<b>Color (bolsita)</b>						Cartagena, Bazurto	8.523	8.712	8.586	=	
Ibagué, Plaza La 21	24.000	26.000	25.500	=		Cartago (Valle del Cauca)	11.319	11.458	11.389	+	
Medellín, Central Mayorista de Antioquia	17.857	18.452	18.065	=		Cúcuta, Cenabastos	10.417	11.528	11.065	=	
Medellín, Plaza Minorista "José María Villa"	20.833	22.143	21.786	+		Cúcuta, La Nueva Sexta	8.144	8.712	8.428	+	
Neiva, Surabastos	16.000	16.400	16.100	+		Florencia (Caquetá)	11.111	11.292	11.201	+	
Pereira, Mercasa	21.625	22.917	22.271	=							

**Cuadro 9.** Mercados mayoristas. Precios de venta de productos procesados (continuación)  
2021 (14 al 20 de agosto)

Productos y mercados	Pesos por kilogramo				Tendencia	Productos y mercados	Pesos por kilogramo				Tendencia
	Mínimo	Máximo	Medio				Mínimo	Máximo	Medio		
<b>Galletas saladas (continuación)</b>						<b>Harina de trigo (continuación)</b>					
Ibagué, Plaza La 21	10.528	11.028	10.694	=		Barranquilla, Granabastos	1.640	1.696	1.669	-	
Manizales, Centro Galerías	11.333	12.000	11.574	=		Bogotá, D.C., Paloquemao	2.040	2.180	2.113	-	
Medellín, Central Mayorista de Antioquia	8.503	10.278	9.375	-		Bogotá, D.C., Plaza España	2.160	2.254	2.205	+	
Medellín, Plaza Minorista "José María Villa"	8.220	8.598	8.409	+		Bucaramanga, Centroabastos	2.760	2.800	2.773	+	
Montería, Mercado del Sur	8.617	8.826	8.726	=		Bucaramanga, Mercados del centro	2.760	2.880	2.813	-	
Neiva, Surabastos	11.333	11.667	11.583	+		Buenaventura (Valle del Cauca)	2.479	2.848	2.709	-	
Palmira (Valle del Cauca)	12.292	12.500	12.389	+		Cali, La Floresta	3.400	3.600	3.533	-	
Pamplona (Norte de Santander)	9.416	10.240	9.691	-		Cali, Santa Helena	3.440	3.600	3.547	=	
Pasto, El Potrerillo	9.827	10.089	9.914	-		Cali, Siloé	3.600	3.760	3.707	+	
Pereira, Mercasa	9.699	10.626	10.029	=		Cartagena, Bazurto	1.900	1.940	1.927	=	
Popayán, Plaza de mercado del barrio Bolívar	11.333	11.528	11.444	=		Cartago (Valle del Cauca)	2.760	2.864	2.808	-	
Santa Marta (Magdalena)	8.333	11.667	9.979	+		Cúcuta, Cenabastos	2.400	2.500	2.433	+	
Sincelejo, Nuevo Mercado	8.409	8.712	8.565	=		Cúcuta, La Nueva Sexta	2.300	2.350	2.317	=	
Tuluá (Valle del Cauca)	10.639	11.089	10.864	-		Florencia (Caquetá)	2.680	2.840	2.760	-	
Valledupar, Mercado Nuevo	8.144	11.111	9.598	=		Ibagué, Plaza La 21	2.544	2.632	2.576	-	
Villavicencio, CAV	8.920	9.545	9.186	=		Manizales, Centro Galerías	2.480	2.720	2.580	=	
						Medellín, Central Mayorista de Antioquia	2.800	3.120	2.950	-	
						Medellín, Plaza Minorista "José María Villa"	3.120	3.280	3.210	+	
						Montería, Mercado del Sur	2.320	2.560	2.450	=	
						Neiva, Surabastos	2.560	2.880	2.680	+	
						Palmira (Valle del Cauca)	3.400	3.508	3.467	+	
						Pamplona (Norte de Santander)	2.300	2.300	2.300	=	
						Pasto, El Potrerillo	2.080	2.160	2.120	=	
						Pereira, Mercasa	3.130	3.240	3.190	+	
						Popayán, Plaza de mercado del barrio Bolívar	2.320	2.400	2.373	=	
						Santa Marta (Magdalena)	1.760	1.840	1.790	=	
						Sincelejo, Nuevo Mercado	1.900	2.010	1.955	+	
						Tuluá (Valle del Cauca)	2.292	2.298	2.295	-	
						Valledupar, Mercado Nuevo	2.167	2.167	2.167	=	
						Villavicencio, CAV	2.320	2.432	2.378	=	
<b>Gelatina</b>						<b>Harina precocida de maíz</b>					
Barranquilla, Barranquillita	23.333	23.750	23.594	+		Arauca (Arauca)	5.333	5.417	5.375	=	
Barranquilla, Granabastos	21.354	23.438	22.539	-		Armenia, Mercar	3.583	3.750	3.667	+	
Bogotá, D.C., Corabastos	21.771	22.917	22.188	+		Barranquilla, Barranquillita	2.708	2.775	2.739	+	
Bogotá, D.C., Plaza España	22.917	23.750	23.247	-		Barranquilla, Granabastos	2.667	2.917	2.758	-	
Bucaramanga, Centroabastos	21.875	23.958	23.142	=		Bogotá, D.C., Corabastos	3.392	3.500	3.458	n.d.	
Bucaramanga, Mercados del centro	20.833	23.958	22.743	-		Bogotá, D.C., Paloquemao	4.083	4.300	4.183	+	
Buenaventura (Valle del Cauca)	24.896	26.042	25.313	+		Bogotá, D.C., Plaza España	3.500	3.667	3.606	-	
Cali, La Floresta	25.000	26.042	25.694	-		Bucaramanga, Centroabastos	3.000	3.083	3.028	+	
Cali, Santa Helena	25.000	26.042	25.694	=		Bucaramanga, Mercados del centro	3.000	3.083	3.056	-	
Cali, Siloé	26.042	27.083	26.736	-		Buenaventura (Valle del Cauca)	3.508	3.808	3.639	-	
Cartagena, Bazurto	23.438	24.219	23.698	+		Cali, La Floresta	4.000	4.167	4.056	=	
Cartago (Valle del Cauca)	23.438	23.958	23.715	=		Cali, Santa Helena	3.600	3.840	3.680	-	
Cúcuta, Cenabastos	22.396	23.438	22.917	+		Cali, Siloé	3.667	3.750	3.722	=	
Cúcuta, La Nueva Sexta	21.875	22.396	22.135	=		Cartagena, Bazurto	3.333	3.667	3.556	-	
Ibagué, Plaza La 21	21.875	22.917	22.344	-		Cartago (Valle del Cauca)	3.760	3.880	3.827	+	
Manizales, Centro Galerías	23.438	25.000	24.306	=		Cúcuta, Cenabastos	2.800	2.950	2.883	=	
Medellín, Central Mayorista de Antioquia	22.500	23.698	23.268	-		Cúcuta, La Nueva Sexta	2.850	2.850	2.850	=	
Neiva, Surabastos	22.500	25.000	23.333	-		Ibagué, Plaza La 21	2.779	2.833	2.810	-	
Palmira (Valle del Cauca)	25.781	26.823	26.302	-		Manizales, Centro Galerías	3.333	3.667	3.458	=	
Pamplona (Norte de Santander)	20.833	23.438	22.222	-							
Pasto, El Potrerillo	21.875	22.396	22.005	-							
Pereira, Mercasa	23.208	24.250	23.729	=							
Popayán, Plaza de mercado del barrio Bolívar	23.958	24.271	24.063	=							
Santa Marta (Magdalena)	23.958	25.000	24.544	=							
Tuluá (Valle del Cauca)	23.500	23.750	23.625	+							
Valledupar, Mercado Nuevo	22.396	22.917	22.743	=							
<b>Harina de trigo</b>											
Armenia, Mercar	1.920	2.000	1.960	=							
Barranquilla, Barranquillita	1.855	1.904	1.879	=							

**Cuadro 9.** Mercados mayoristas. Precios de venta de productos procesados (continuación)  
2021 (14 al 20 de agosto)

Productos y mercados	Pesos por kilogramo				Tendencia	Productos y mercados	Pesos por kilogramo				Tendencia
	Mínimo	Máximo	Medio				Mínimo	Máximo	Medio		
<b>Harina precocida de maíz (continuación)</b>						<b>Lomitos de atún en lata</b>					
Montería, Mercado del Sur	3.375	3.500	3.448	=		Armenia, Mercar	26.961	27.574	27.267	=	
Neiva, Surabastos	2.750	2.833	2.778	-		Barranquilla, Barranquillita	18.456	18.603	18.509	+	
Palmira (Valle del Cauca)	3.800	3.958	3.883	+		Barranquilla, Granabastos	25.651	25.781	25.738	+	
Pamplona (Norte de Santander)	2.800	2.800	2.800	=		Bogotá, D.C., Corabastos	23.529	23.652	23.583	-	
Pasto, El Potrerillo	2.720	2.800	2.747	+		Bogotá, D.C., Plaza España	24.730	25.441	25.098	-	
Pereira, Mercasa	3.533	3.700	3.617	=		Bucaramanga, Centroabastos	24.877	26.176	25.351	=	
Popayán, Plaza de mercado del barrio Bolívar	2.560	2.640	2.605	=		Bucaramanga, Mercados del centro	25.735	27.574	26.373	-	
Santa Marta (Magdalena)	2.458	2.667	2.591	=		Buenaventura (Valle del Cauca)	30.599	30.990	30.781	+	
Sincelejo, Nuevo Mercado	3.333	3.500	3.385	-		Cali, La Floresta	23.284	23.897	23.570	-	
Tuluá (Valle del Cauca)	3.558	3.596	3.577	+		Cali, Santa Helena	25.735	25.980	25.817	-	
Valledupar, Mercado Nuevo	2.583	2.667	2.611	=		Cali, Siloé	24.265	24.510	24.428	=	
Villavicencio, CAV	3.258	3.350	3.314	=		Cartago (Valle del Cauca)	25.355	25.490	25.423	+	
<b>Jugo de frutas</b>						Cúcuta, Cenabastos	23.284	24.755	24.183	=	
Barranquilla, Barranquillita	6.062	6.310	6.189	+		Cúcuta, La Nueva Sexta	23.529	25.000	24.265	=	
Barranquilla, Granabastos	5.442	5.814	5.589	-		Medellín, Central Mayorista de Antioquia	25.123	25.735	25.460	=	
Bucaramanga, Centroabastos	6.744	7.674	7.158	+		Medellín, Plaza Minorista "José María Villa"	24.020	24.510	24.295	+	
Bucaramanga, Mercados del centro	6.884	7.132	7.008	-		Montería, Mercado del Sur	24.265	24.510	24.372	-	
Cartagena, Bazurto	6.822	6.977	6.873	+		Neiva, Surabastos	25.294	26.471	26.176	+	
Santa Marta (Magdalena)	5.891	6.047	5.969	=		Palmira (Valle del Cauca)	26.471	26.777	26.667	+	
Sincelejo, Nuevo Mercado	6.605	6.822	6.682	=		Pamplona (Norte de Santander)	23.407	23.529	23.489	-	
Valledupar, Mercado Nuevo	6.512	6.667	6.563	=		Pasto, El Potrerillo	22.619	22.857	22.768	+	
<b>Jugo instantáneo (sobre)</b>						Pereira, Mercasa	25.000	26.115	25.490	=	
Armenia, Mercar	28.611	29.167	28.889	=		Popayán, Plaza de mercado del barrio Bolívar	25.000	25.476	25.278	=	
Barranquilla, Barranquillita	24.722	25.000	24.907	=		Santa Marta (Magdalena)	22.059	23.529	22.672	=	
Barranquilla, Granabastos	24.444	25.000	24.815	+		Tuluá (Valle del Cauca)	24.755	25.368	25.061	+	
Bogotá, D.C., Corabastos	28.667	30.000	29.222	-		Villavicencio, CAV	24.706	25.037	24.914	=	
Bogotá, D.C., Paloquemao	32.000	33.333	32.667	=		<b>Maíz enlatado</b>					
Bogotá, D.C., Plaza España	28.667	30.000	29.333	+		Medellín, Central Mayorista de Antioquia	9.983	10.147	10.048	=	
Buenaventura (Valle del Cauca)	25.000	26.389	25.648	+		<b>Manteca</b>					
Cali, La Floresta	24.444	25.000	24.815	+		Armenia, Mercar	4.500	5.000	4.750	-	
Cali, Santa Helena	24.167	24.444	24.352	-		Bogotá, D.C., Corabastos	5.467	5.600	5.531	-	
Cali, Siloé	25.000	26.389	25.926	=		Bogotá, D.C., Plaza España	6.000	6.133	6.056	+	
Cartagena, Bazurto	23.333	23.611	23.519	=		Bogotá, D.C., Plaza Las Flores	6.333	6.400	6.356	+	
Cartago (Valle del Cauca)	23.611	25.000	24.352	-		Buenaventura (Valle del Cauca)	5.800	5.920	5.873	+	
Ibagué, Plaza La 21	23.583	24.444	23.926	=		Cartago (Valle del Cauca)	7.000	7.300	7.167	+	
Medellín, Central Mayorista de Antioquia	23.611	24.444	24.097	=		Cúcuta, Cenabastos	9.167	9.333	9.222	=	
Medellín, Plaza Minorista "José María Villa"	22.222	25.000	24.167	-		Florencia (Caquetá)	7.100	7.360	7.230	+	
Montería, Mercado del Sur	23.611	24.444	24.097	=		Manizales, Centro Galerías	7.500	7.600	7.533	=	
Palmira (Valle del Cauca)	24.444	25.000	24.792	-		Neiva, Surabastos	7.200	7.200	7.200	-	
Pasto, El Potrerillo	24.167	25.000	24.583	+		Palmira (Valle del Cauca)	7.140	7.400	7.275	+	
Popayán, Plaza de mercado del barrio Bolívar	23.611	23.889	23.796	-		Popayán, Plaza de mercado del barrio Bolívar	5.500	5.620	5.573	+	
Santa Marta (Magdalena)	24.722	25.000	24.861	=		Tuluá (Valle del Cauca)	7.850	7.960	7.905	++	
Sincelejo, Nuevo Mercado	23.056	23.889	23.403	=		<b>Margarina</b>					
Tuluá (Valle del Cauca)	23.833	23.889	23.861	-		Armenia, Mercar	13.250	13.250	13.250	=	
Valledupar, Mercado Nuevo	23.333	23.611	23.519	=		Barranquilla, Barranquillita	13.333	13.500	13.389	+	
Villavicencio, CAV	22.778	24.722	23.958	-							

# BOLETÍN SEMANAL PRECIOS MAYORISTAS

**Cuadro 9.** Mercados mayoristas. Precios de venta de productos procesados (continuación)  
2021 (14 al 20 de agosto)

Productos y mercados	Pesos por kilogramo				Tendencia	Productos y mercados	Pesos por kilogramo				Tendencia
	Mínimo	Máximo	Medio				Mínimo	Máximo	Medio		
<b>Margarina (continuación)</b>						<b>Mostaza doy pack</b>					
Barranquilla, Granabastos	12.417	13.333	12.778		+	Barranquilla, Barranquillita	9.830	10.303	10.095		+
Bogotá, D.C., Corabastos	10.180	10.270	10.217		-	Barranquilla, Granabastos	9.470	10.227	9.785		+
Bogotá, D.C., Plaza España	11.000	11.460	11.247		-	Pereira, Mercasa	12.592	14.050	13.082		=
Bucaramanga, Centroabastos	12.500	13.500	13.000		+	Sincelejo, Nuevo Mercado	9.735	10.227	10.047		+
Bucaramanga, Mercados del centro	12.700	13.400	13.033		+						
Buenaventura (Valle del Cauca)	16.750	17.000	16.875		n.d.	<b>Panela cuadrada blanca</b>					
Cali, La Floresta	19.200	19.600	19.433		+	Barranquilla, Barranquillita	3.800	4.467	4.158		-
Cali, Siloé	18.500	18.700	18.567		+	Barranquilla, Granabastos	4.020	4.211	4.122		+
Cartago (Valle del Cauca)	18.400	18.800	18.600		-	Bucaramanga, Centroabastos	3.929	4.000	3.976		=
Manizales, Centro Galerías	11.600	12.000	11.733		=	Bucaramanga, Mercados del centro	3.857	4.000	3.929		=
Medellín, Central Mayorista de Antioquia	11.500	11.900	11.725		=	Cartagena, Bazurto	2.286	2.643	2.476		-
Medellín, Plaza Minorista "José María Villa"	11.200	11.600	11.450		=	Charalá (Santander)	3.250	3.313	3.271		-
Neiva, Surabastos	8.400	9.400	8.950		+	Güepsa (Santander)	2.900	3.050	2.988		-
Palmira (Valle del Cauca)	18.220	18.600	18.430		=	Ibagué, Plaza La 21	3.444	3.472	3.464		-
Pamplona (Norte de Santander)	11.000	11.400	11.133		-	Medellín, Central Mayorista de Antioquia	3.467	3.958	3.718		-
Pereira, Mercasa	18.156	19.000	18.578		=	Moniquirá (Boyacá)	2.900	3.000	2.933		-
Popayán, Plaza de mercado del barrio Bolívar	18.390	18.800	18.597		+	San Gil (Santander)	2.900	3.000	2.950		-
Santa Marta (Magdalena)	12.500	12.667	12.542		=	Santa Marta (Magdalena)	4.700	5.000	4.900		+
Tuluá (Valle del Cauca)	18.200	18.460	18.330		-	Santana (Boyacá)	2.900	3.100	3.024		-
Villavicencio, CAV	11.035	11.200	11.118		=	Sincelejo, Nuevo Mercado	3.975	4.238	4.071		+
<b>Mayonesa doy pack</b>						Tunja, Complejo de Servicios del Sur	3.250	3.375	3.297		-
Armenia, Mercar	13.377	13.706	13.542		=	Valledupar, Mercado Nuevo	4.111	4.333	4.204		=
Barranquilla, Barranquillita	11.722	11.920	11.839		+	Vélez (Santander)	2.800	3.000	2.900		-
Barranquilla, Granabastos	11.389	12.222	11.889		-	<b>Panela cuadrada morena</b>					
Bogotá, D.C., Corabastos	10.722	10.944	10.833		+	Ancuya (Nariño)	2.900	3.000	2.975		-
Bogotá, D.C., Plaza España	10.750	11.194	10.944		+	Bogotá, D.C., Corabastos	3.400	3.450	3.417		+
Bucaramanga, Centroabastos	9.000	14.500	11.250		+	Bogotá, D.C., Palaquemao	3.800	4.000	3.883		-
Bucaramanga, Mercados del centro	8.700	8.917	8.789		=	Bogotá, D.C., Plaza España	3.600	3.800	3.700		+
Buenaventura (Valle del Cauca)	15.910	17.171	16.561		-	Bogotá, D.C., Plaza Las Flores	3.700	3.800	3.733		-
Cali, La Floresta	11.944	12.500	12.130		=	Bucaramanga, Centroabastos	4.000	4.120	4.062		=
Cali, Santa Helena	11.667	11.944	11.852		=	Bucaramanga, Mercados del centro	4.000	4.200	4.111		=
Cali, Siloé	12.222	12.500	12.315		=	Caparrapí (Cundinamarca)	2.400	2.560	2.481		-
Cartagena, Bazurto	10.556	11.667	11.111		+	Charalá (Santander)	3.250	3.375	3.313		-
Cartago (Valle del Cauca)	11.528	11.806	11.667		+	Consacá (Nariño)	3.000	3.100	3.035		-
Cúcuta, Cenabastos	8.333	8.333	8.333		=	Cúcuta, Cenabastos	3.175	3.274	3.224		+
Cúcuta, La Nueva Sexta	8.796	8.796	8.796		=	Florencia (Caquetá)	3.617	3.717	3.667		-
Ibagué, Plaza La 21	11.250	12.750	11.917		-	Güepsa (Santander)	2.500	2.750	2.638		-
Manizales, Centro Galerías	10.833	11.333	11.083		=	Moniquirá (Boyacá)	2.650	2.750	2.700		-
Medellín, Central Mayorista de Antioquia	9.944	10.806	10.326		=	Montería, Mercado del Sur	2.714	3.000	2.857		=
Palmira (Valle del Cauca)	12.000	12.667	12.340		-	Neiva, Surabastos	4.000	4.400	4.175		+
Pereira, Mercasa	7.975	8.415	8.160		=	Nocaima (Cundinamarca)	2.350	2.600	2.463		-
Popayán, Plaza de mercado del barrio Bolívar	16.228	20.263	18.180		=	Pamplona (Norte de Santander)	3.524	3.524	3.524		=
Santa Marta (Magdalena)	8.987	9.314	9.139		=	Pasto, El Potrerillo	3.280	3.400	3.310		-
Sincelejo, Nuevo Mercado	10.694	10.833	10.776		-	Popayán, Plaza de mercado del barrio Bolívar	4.667	4.850	4.783		+
Tuluá (Valle del Cauca)	8.224	17.194	12.681		-	San Gil (Santander)	2.900	3.000	2.950		-
Valledupar, Mercado Nuevo	10.833	11.111	11.019		=	Sandoná (Nariño)	2.920	3.000	2.960		n.d.
Villavicencio, CAV	10.750	10.972	10.852		=						

**Cuadro 9.** Mercados mayoristas. Precios de venta de productos procesados (continuación)  
2021 (14 al 20 de agosto)

Productos y mercados	Pesos por kilogramo				Tendencia	Productos y mercados	Pesos por kilogramo				Tendencia
	Mínimo	Máximo	Medio				Mínimo	Máximo	Medio		
<b>Panela cuadrada morena (continuación)</b>						<b>Pastas alimenticias (continuación)</b>					
Santana (Boyacá)	2.500	2.800	2.663	-		Cali, Santa Helena	6.500	6.667	6.611	=	
Tuluá (Valle del Cauca)	3.841	3.931	3.886	-		Cali, Siloé	5.833	6.250	5.972	=	
Vélez (Santander)	2.500	2.700	2.600	-		Cartagena, Bazurto	4.500	4.583	4.556	-	
Villavicencio, CAV	3.600	3.800	3.700	-		Cartago (Valle del Cauca)	6.000	6.333	6.222	+	
Villeta (Cundinamarca)	2.400	3.120	2.810	-		Cúcuta, Cenabastos	3.167	3.333	3.250	=	
<b>Panela en pastilla</b>						Cúcuta, La Nueva Sexta	3.250	3.292	3.264	=	
Caparrapí (Cundinamarca)	2.500	2.625	2.547	-		Florencia (Caquetá)	4.083	4.083	4.083	-	
Nocaima (Cundinamarca)	2.448	2.500	2.487	-		Ibagué, Plaza La 21	6.233	6.417	6.322	+	
San Sebastián de Mariquita (Tolima)	3.100	3.150	3.138	+		Medellín, Central Mayorista de Antioquia	6.000	6.167	6.046	=	
Villeta (Cundinamarca)	2.688	2.813	2.781	-		Medellín, Plaza Minorista "José María Villa"	5.667	6.000	5.875	=	
<b>Panela redonda blanca</b>						Montería, Mercado del Sur	4.800	5.200	5.020	=	
Medellín, Central Mayorista de Antioquia	3.400	3.500	3.450	=		Neiva, Surabastos	6.167	6.400	6.267	-	
San Sebastián de Mariquita (Tolima)	3.000	3.000	3.000	=		Palmira (Valle del Cauca)	5.800	6.083	5.929	+	
Sincelejo, Nuevo Mercado	4.429	4.500	4.464	+		Pamplona (Norte de Santander)	3.333	3.583	3.500	-	
<b>Panela redonda morena</b>						Pereira, Mercasa	6.100	6.537	6.269	=	
Ancuya (Nariño)	2.800	2.800	2.800	-		Popayán, Plaza de mercado del barrio Bolívar	5.333	5.667	5.500	-	
Armenia, Mercar	3.750	3.833	3.792	+		Santa Marta (Magdalena)	3.760	3.920	3.840	+	
Buenaventura (Valle del Cauca)	4.167	4.292	4.236	+		Sincelejo, Nuevo Mercado	4.312	4.480	4.358	-	
Cali, La Floresta	4.167	4.375	4.306	-		Tuluá (Valle del Cauca)	6.177	6.758	6.468	-	
Cali, Santa Helena	3.958	4.167	4.069	-		Villavicencio, CAV	5.833	6.117	5.942	-	
Cali, Siloé	4.375	4.458	4.403	=		<b>Sal yodada</b>					
Caparrapí (Cundinamarca)	2.604	2.708	2.656	-		Armenia, Mercar	1.080	1.104	1.092	=	
Cartago (Valle del Cauca)	3.667	3.875	3.764	-		Barranquilla, Barranquillita	1.080	1.093	1.087	-	
Manizales, Centro Galerías	3.542	3.542	3.542	=		Barranquilla, Granabastos	1.080	1.120	1.106	+	
Medellín, Central Mayorista de Antioquia	3.400	3.667	3.530	-		Bogotá, D.C., Corabastos	660	1.250	948	-	
Medellín, Plaza Minorista "José María Villa"	3.458	3.500	3.479	+		Bogotá, D.C., Paloquemao	780	1.300	1.022	-	
Montería, Mercado del Sur	3.300	3.500	3.425	=		Bogotá, D.C., Plaza España	1.250	1.300	1.283	+	
Palmira (Valle del Cauca)	3.604	3.667	3.630	+		Bucaramanga, Centroabastos	1.310	1.400	1.342	+	
Pereira, Mercasa	3.930	4.070	4.000	=		Bucaramanga, Mercados del centro	1.250	1.300	1.275	+	
San Sebastián de Mariquita (Tolima)	3.000	3.000	3.000	=		Buenaventura (Valle del Cauca)	1.120	1.200	1.147	+	
Sonsón (Antioquia)	3.400	3.500	3.450	+		Cali, La Floresta	1.440	1.440	1.440	=	
Tuluá (Valle del Cauca)	3.668	3.754	3.711	-		Cali, Santa Helena	1.400	1.440	1.413	+	
Yolombó (Antioquia)	3.167	3.400	3.256	-		Cali, Siloé	1.440	1.440	1.440	+	
<b>Pastas alimenticias</b>						Cartagena, Bazurto	800	880	827	=	
Arauca (Arauca)	3.100	3.167	3.133	=		Cartago (Valle del Cauca)	1.272	1.320	1.291	+	
Armenia, Mercar	5.833	6.000	5.917	++		Cúcuta, Cenabastos	1.250	1.280	1.260	=	
Barranquilla, Barranquillita	5.147	5.400	5.277	+		Cúcuta, La Nueva Sexta	1.200	1.250	1.233	=	
Barranquilla, Granabastos	5.333	5.850	5.671	+		Ibagué, Plaza La 21	1.392	1.432	1.408	-	
Bogotá, D.C., Corabastos	5.800	6.000	5.911	+		Manizales, Centro Galerías	1.344	1.440	1.412	=	
Bogotá, D.C., Paloquemao	6.833	6.950	6.889	-		Medellín, Central Mayorista de Antioquia	1.296	1.400	1.348	=	
Bogotá, D.C., Plaza España	5.867	6.233	6.033	-		Medellín, Plaza Minorista "José María Villa"	1.320	1.360	1.346	=	
Bogotá, D.C., Plaza Las Flores	6.750	6.833	6.778	++		Montería, Mercado del Sur	1.120	1.200	1.150	-	
Bucaramanga, Centroabastos	6.160	6.320	6.240	+		Neiva, Surabastos	1.400	1.416	1.404	-	
Bucaramanga, Mercados del centro	6.120	6.400	6.307	=		Palmira (Valle del Cauca)	1.320	1.360	1.340	+	
Buenaventura (Valle del Cauca)	6.250	6.771	6.563	+		Pamplona (Norte de Santander)	1.250	1.300	1.283	=	
Cali, La Floresta	5.500	5.833	5.653	-		Pasto, El Potrerillo	1.250	1.250	1.250	=	
						Pereira, Mercasa	1.150	1.245	1.195	=	
						Popayán, Plaza de mercado del barrio Bolívar	1.280	1.312	1.291	=	
						Santa Marta (Magdalena)	1.040	1.120	1.070	=	

# BOLETÍN SEMANAL PRECIOS MAYORISTAS

**Cuadro 9.** Mercados mayoristas. Precios de venta de productos procesados (conclusión)  
2021 (14 al 20 de agosto)

Productos y mercados	Pesos por kilogramo				Tendencia	Productos y mercados	Pesos por kilogramo				Tendencia
	Mínimo	Máximo	Medio				Mínimo	Máximo	Medio		
<b>Sal yodada (continuación)</b>						<b>Sardinas en lata (continuación)</b>					
Sincelejo, Nuevo Mercado	1.160	1.200	1.190	-		Bogotá, D.C., Plaza España	11.843	12.157	12.010	-	
Tuluá (Valle del Cauca)	1.320	1.358	1.339	+		Buenaventura (Valle del Cauca)	10.294	10.392	10.343	+	
Tunja, Complejo de Servicios del Sur	700	1.300	987	+		Cali, La Floresta	9.804	10.049	9.967	-	
Valledupar, Mercado Nuevo	1.120	1.160	1.147	=		Cali, Santa Helena	12.010	12.157	12.092	-	
Villavicencio, CAV	1.250	1.300	1.278	+		Cali, Siloé	10.294	10.539	10.376	=	
						Cartagena, Bazurto	9.216	9.412	9.281	+	
						Cartago (Valle del Cauca)	12.235	12.451	12.346	+	
						Cúcuta, Cenabastos	12.157	12.255	12.222	=	
						Cúcuta, La Nueva Sexta	12.157	12.255	12.222	=	
						Manizales, Centro Galerías	12.500	12.941	12.794	=	
						Medellín, Central Mayorista de Antioquia	10.098	10.294	10.184	=	
						Medellín, Plaza Minorista "José María Villa"	9.020	9.069	9.044	=	
						Montería, Mercado del Sur	9.314	9.559	9.436	-	
						Palmira (Valle del Cauca)	12.941	13.186	13.044	-	
						Pamplona (Norte de Santander)	11.765	11.765	11.765	=	
						Pereira, Mercasa	12.116	12.706	12.427	=	
						Popayán, Plaza de mercado del barrio Bolívar	9.461	9.559	9.526	=	
						Santa Marta (Magdalena)	8.775	9.118	8.934	=	
						Sincelejo, Nuevo Mercado	9.500	9.608	9.554	=	
						Tuluá (Valle del Cauca)	12.028	12.353	12.190	-	
						Villavicencio, CAV	12.206	12.353	12.275	=	
						<b>Sopa de pollo (caja)</b>					
						Bogotá, D.C., Corabastos	42.593	43.162	42.830	-	
						Bogotá, D.C., Paloquemao	49.858	51.282	50.760	=	
						Bogotá, D.C., Plaza España	41.311	44.017	42.688	+	
						<b>Vinagre</b>					
						Barranquilla, Barranquillita	1.667	1.675	1.669	=	
						Barranquilla, Granabastos	1.667	1.775	1.731	-	
						Bucaramanga, Centroabastos	1.917	2.125	2.042	+	
						Bucaramanga, Mercados del centro	2.400	2.600	2.511	+	
						Cartagena, Bazurto	1.083	1.208	1.153	+	
						Cúcuta, Cenabastos	1.917	1.958	1.931	+	
						Cúcuta, La Nueva Sexta	1.792	1.917	1.847	=	
						Montería, Mercado del Sur	1.483	1.500	1.496	=	
						Pamplona (Norte de Santander)	1.500	1.667	1.556	=	
						Pereira, Mercasa	4.775	4.830	4.812	=	
						Santa Marta (Magdalena)	1.217	1.250	1.242	=	
						Sincelejo, Nuevo Mercado	1.250	1.333	1.292	=	
						Valledupar, Mercado Nuevo	1.083	1.083	1.083	=	
						Sincelejo, Nuevo Mercado	1.250	1.333	1.292	=	
						Valledupar, Mercado Nuevo	1.083	1.083	1.083	=	

## TENDENCIAS

---	-	+	+++
Variación mayor al -20 %	Variación entre 0 % y -10 %	Variación entre 0 % y 10 %	Variación mayor al 20 %
--	=	++	n. d.
Variación entre -10 % y -20 %	Variación igual a 0 %	Variación entre 10 % y 20 %	No determinado



@DANE\_Colombia



/DANEColombia



/DANEColombia



@DANEColombia

**SIPSA** Sistema de Información de Precios y Abastecimiento del Sector Agropecuario

[www.dane.gov.co](http://www.dane.gov.co)