

FICHAS DE CARACTERIZACIÓN TERRITORIAL

MÓDULO REGALÍAS

| | |
|-------------------------|------------|
| DEPARTAMENTO | HUILA |
| CÓDIGO DEPARTAMENTAL | 41 |
| REGIÓN | CENTRO SUR |
| ENTORNO DE DESARROLLO | Intermedio |
| TIPOLOGÍA DEPARTAMENTAL | C |



SISTEMA GENERAL DE REGALÍAS - SGR



ASIGNACIÓN PRESUPUESTAL

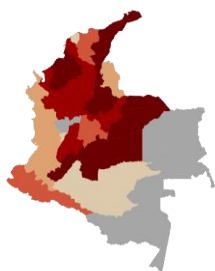
FECHA DE CORTE: Mayo de 2017

| | PROMEDIO ANUAL 2007-2011 | TOTAL SGR 2012 | TOTAL SGR 2013-2014 | TOTAL SGR 2015-2016 | TOTAL SGR 2017-2018 |
|-------------------------------------|-----------------------------|-------------------|------------------------|------------------------|------------------------|
| MILLONES DE PESOS CTES 2012 | 373.553 | 285.465 | 606.462 | 668.452 | 502.202 |
| % DE CAMBIO RESPECTO A 2007-2011 | | -23,6% | -18,8% | -10,5% | -32,8% |

Fuente: DNP, 2012 - 2018

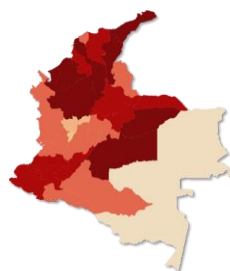
Nota: Los valores presentados en esta tabla incluyen inversión más ahorro

Antes



Durante el periodo 2007-2011, el Departamento recibió \$373553 millones de pesos al año en promedio.

Después



Para el bienio 2013-2014 recibió 606462 millones.
Para los años 2015-2016, al departamento se le asignaron \$668452 millones.
Para el bienio 2017-2018, al departamento se le asignaron \$502202 millones.

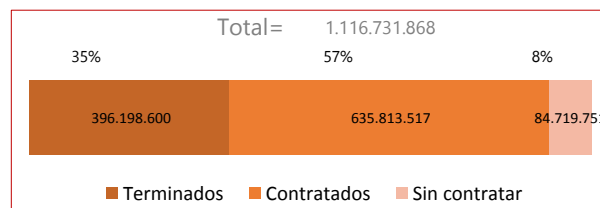
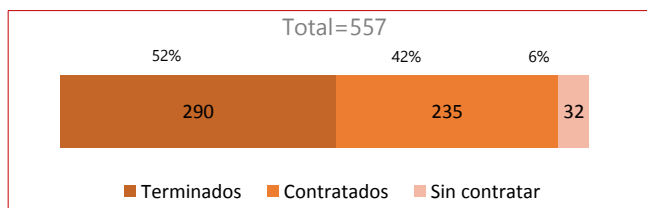


NÚMERO DE PROYECTOS



VALOR SGR (MILLONES DE PESOS)

FECHA DE CORTE: Mayo de 2017



Fuente: Cálculos DNP, 2012 - 2017



PRINCIPALES LÍNEAS DE INVERSIÓN EN EL DEPARTAMENTO

FECHA DE CORTE: Mayo de 2017



1. Transporte

144 Proyectos
318.223.898 millones



2. Educación

40 Proyectos
151.755.486 millones



3. Agua potable y saneamiento básico

65 Proyectos
85.378.499 millones



4. Ciencia, tecnología e innovación

17 Proyectos
87.938.887 millones



5. Deporte y recreación

49 Proyectos
89.407.779 millones



6. Minas y energía

4 Proyectos
843.386 millones

Fuente: Cálculos DNP, 2012 - 2017

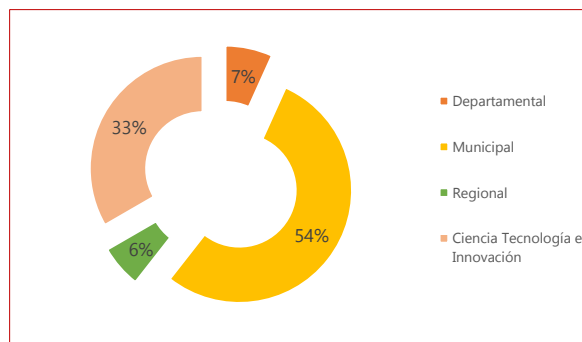


COMPOSICIÓN DE LOS SALDOS DE SGR

FECHA DE CORTE: Mayo de 2017

| Millones de pesos | SALDO |
|---------------------------------|-----------|
| Departamental | 21.007 |
| Municipal | 167.544,1 |
| Regional | 18.947,5 |
| Ciencia Tecnología e Innovación | 103.789,4 |
| Total | 445.823,9 |

Fuente: DNP, 2012 - 2017



* Base interna grupo de coordinación SGR, leyes y decretos que establecen la asignación de 2012 a 2015: Decreto 1399 de 2013, Decreto 745 de 2014, Decreto 722 de 2015, Decreto 724 de 2015, Ley 1744 de 2014, Decreto 1450 de 2015, Decreto 1490 de 2015, Resolución 40659 de 2015

Nota: La información enviada es de uso interno del Departamento Nacional de Planeación. Su fuente proviene de los asesores municipales que integran el grupo de coordinación del SGR. Es responsabilidad de la Secretaría técnica del OCAD reportar la aprobación de proyectos en SUIFP-SGR, por lo tanto se aclara que la información enviada no es de carácter oficial ni vinculante.

La información oficial se puede encontrar en el siguiente link:

<https://www.sgr.gov.co/SMSCE/MonitoreoSGR/AvancesOCAD.aspx>