


BOLETÍN SEMANAL PRECIOS MAYORISTAS

DANE
INFORMACIÓN PARA TODOS



COMPORTAMIENTO DE LOS PRECIOS

Bajaron los precios de los alimentos

El Departamento Administrativo Nacional de Estadística (DANE), por medio del Sistema de Información de Precios y Abastecimiento del Sector Agropecuario (SIPSA) comunicó que durante la semana del 21 al 27 de agosto de 2021 bajaron las cotizaciones de las verduras, las frutas y los tubérculos.

En el caso de las frutas se destacó el descenso del precio de la papaya Maradol, el tomate de árbol, la pera y las manzanas verde y royal gala importadas, el maracuyá, la piña gold, la uva Isabela y la guayaba pera. En el caso de la papaya Maradol la reducción de la cotización mayorista se debió a la mayor producción en Córdoba, Valle del Cauca, Antioquia y Cesar, mientras que en el del tomate de árbol, se destacó la mayor oferta desde los municipios de Santa Rosa de Osos, Sonsón, La Unión, Marinilla, El Santuario, La Ceja y San Vicente Ferrer (Antioquia).

También cayeron las cotizaciones de las verduras, principalmente de la arveja verde en vaina, el apio, el brócoli, el repollo blanco, el pimentón, la zanahoria, la cebolla junca, la ahuyama y la espinaca. Aumentó la producción de arveja verde en las zonas de cultivo de Antioquia, Nariño, Caldas, Boyacá y Cundinamarca, lo que ocasionó la reducción del precio mayorista. De la misma forma, hubo un incremento de las cosechas en Antioquia, Cundinamarca y Boyacá.

Igualmente, bajaron los precios mayoristas de las papas parda pastusa, criolla limpia, única, capira, superior y nevada, el plátano hartón verde y la arracacha amarilla. Ingresó una mayor cantidad de papa parda pastusa desde Chipaque, El Rosal, Zipaquirá, Facatativá, Subachoque, Villapinzón (Cundinamarca), Sogamoso, Tunja (Boyacá), Ipiales (Nariño), Totoró, Puracé (Cauca), Silos, Chitagá (Norte de Santander) y Cerrito (Santander), lo que ocasionó el descenso de la cotización a lo largo de la presente semana.

CONTENIDO

Comportamiento de los precios	1
Informe de contexto	2
Indicador de abastecimiento	4
Lo que más sube y lo que más baja	7
Verduras y hortalizas	8
Frutas frescas	20
Tubérculos, raíces y plátanos	32
Granos, cárnicos y procesados	38



El futuro
es de todos

Gobierno
de Colombia

SIPSA Sistema de Información de Precios y
Abastecimiento del Sector Agropecuario

INFORME DE CONTEXTO

En agosto se incrementaron los precios del limón Tahití

El limón es uno de los cítricos más apetecidos en el país por sus innumerables usos dentro de la gastronomía nacional, por lo que se comercializa en un gran número de mercados mayoristas. En los mercados es común encontrar diferentes variedades, como el común, el Tahití y el mandarino, este último destacándose por su característico sabor dulce, su pulpa amarilla y por su cáscara más rugosa.

Tolima es el principal departamento productor con el 34% del total nacional, seguido muy de cerca por Santander con el 29,08%. También se produce en Valle del Cauca, Huila, Antioquia, Caldas, Magdalena, Quindío, Norte de Santander, Cundinamarca y Nariño, aunque en menor medida.

Dada la cantidad de departamentos que producen este cítrico y al ser popular en todo el país es común que en los mercados se recurra a la fruta de zonas cercanas a los centros de comercialización. De esta forma, por ejemplo, en Ibagué todo el cítrico que llega es oriundo de los cultivos regionales, especialmente los ubicados en San Luis, Guamo y Rovira. Lo mismo sucede en los mercados de Bucaramanga, Pereira y Manizales.

En cambio, en otras ciudades, como Bogotá o Cúcuta, el limón comercializado se obtiene desde Tolima y Santander en la primera ciudad, y de Santander, Norte de Santander y Tolima en la segunda. Mientras que a Barranquilla y Cartagena llega desde Girón y Lebrija (Santander).

A lo largo del mes de agosto se presentó un alza en el precio mayorista de los limones Tahití y común en

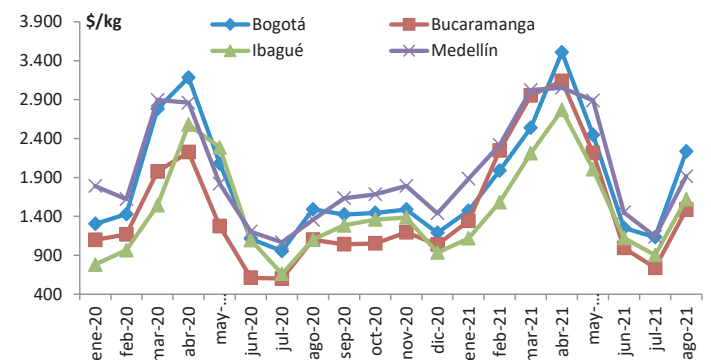


Fuente: <https://www.invexagro.com>

la mayor parte de los mercados donde se negoció. En el caso del limón Tahití el incremento se presentó en veintisiete de los treinta mercados donde se vendió y el en el del común lo hizo en veintinueve de los veintisiete.

En todos los mercados estudiados se observó el alza de los precios mayoristas a lo largo del mes. Las mayores variaciones se presentaron en la ciudad de Bucaramanga con más del 100%, como consecuencia de la menor oferta desde Lebrija, Girón y Rionegro (Santander) y un mayor envío hacia otros mercados del país donde ha aumentado la demanda.

Gráfico 1. Precios mayoristas mensuales del limón Tahití Enero de 2020 a agosto de 2021*



* Con información al 24 de agosto
Fuente: SIPSA - DANE

En la capital del país, por su parte, las cotizaciones subieron un 97,35%, comportamiento que estuvo asociado a dos factores. Por una parte, el bajo nivel de abastecimiento desde Espinal, Guamo, Honda, Icononso y Purificación, en Tolima, y, por otro, la mayor demanda y el envío hacia los países del Caribe. Cabe destacar que un poco más del 50% de esta variedad de limón que se comercializa en Bogotá tiene como origen Espinal y

Guamo, por lo que si no se cuenta con producto de esta región se tiene un impacto directo en el precio mayorista.

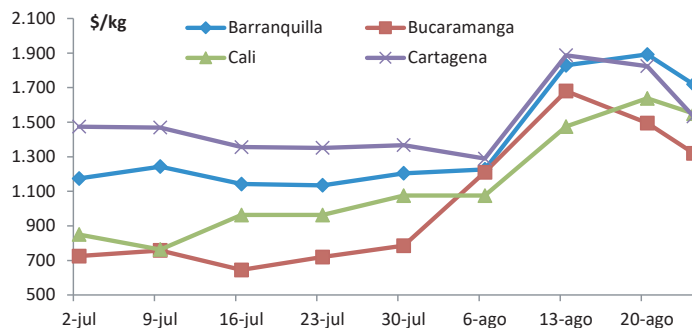
Por su parte, en Ibagué el alza en la cotización durante el mes fue del 79,49% y estuvo motivada por la poca llegada del cítrico desde San Luis (Tolima), donde la sequía de meses anteriores afectó su producción, lo que se sumó a las lluvias en los municipios de Espinal y Guamo, las cuales dificultaron la recolección.

De la misma forma, en Medellín subieron los precios como consecuencia del menor ingreso de producto procedente desde los departamentos de Supía, Aguadas, Palestina (Caldas), Támesis, Fredonia y La Pintada (Antioquia), donde las condiciones climáticas han afectado la recolección. Vale la pena anotar que el 52% del limón Tahití que ingresa a los mercados mayoristas de Medellín procede de Caldas y Antioquia. El alza de la cotización mayorista fue del 67,98%.

Es importante anotar que como este es un cultivo de ciclo largo y la oferta llega desde los mismos departamentos y en las mismas épocas, los precios tiene un comportamiento similar en todas las ciudades. De esta manera, al calcular el patrón histórico de los precios del limón Tahití se encuentran incrementos durante el primer y el tercer trimestre del año y caídas en el segundo y el cuarto. Por tanto, el incremento en las cotizaciones observado a lo largo del mes de agosto coincidió con su comportamiento histórico.

Si se estudian los precios semanales, se encuentra que las mayores alzas se registraron entre el 7 y el 13 de agosto, principalmente en Barranquilla (49,06%) donde, según los comerciantes, llegó una mayor cantidad de producto de inferior calidad desde Lebrija (Santander), lo que presionó el alza en los precios del producto de primera. Igual situación se presentó en Cartagena, donde el aumento fue del 46,93%, y se dio porque la oferta de producto santandereano no fue suficiente para cubrir los requerimientos del mercado.

Gráfico 2. Precios mayoristas semanales del limón Tahití Julio a agosto de 2021



Fuente: SIPSA - DANE

En Bucaramanga y Cali también subieron los precios en esta semana, pero no de forma tan marcada: 11,01% y 11,05%, respectivamente. En la primera ciudad este comportamiento estuvo asociado a una menor oferta de Lebrija, Girón y Rionegro (Santander) y en la segunda al poco ingreso de producto desde Taminango (Nariño) y el cierre de algunos ciclos de cosecha en Tuluá y Caicedonia (Valle del Cauca).

Para la semana siguiente (14 al 20 de agosto) también se observó un alza de las cotizaciones, pero mucho más moderada, y para la última se registró una caída, la cual no fue suficiente para contrarrestar los aumentos del resto del mes.

De esta forma se puede concluir que el principal proveedor de limón a los mercados es el departamento de Tolima, aunque también se produce en Santander, Valle del Cauca, Huila, Antioquia, Caldas, Magdalena, Quindío, Norte de Santander, Cundinamarca y Nariño.

También se puede afirmar que durante el mes de agosto los precios mayoristas subieron ante la menor producción en todo el país, lo cual coincide con el comportamiento histórico.

INDICADOR DE ABASTECIMIENTO DE ALIMENTOS

Mayor oferta de alimentos

El abastecimiento en los mercados mayoristas donde el SIPSA en el componente de Abastecimiento tomó información para las semanas del 12 al 18 y del 19 al 25 de agosto de 2021 aumentó en 5,95%.

Así, las frutas incrementaron su oferta en 9,75%, las verduras y hortalizas mejoraron su acopio en 8,31%, la categoría de otros grupos aumentó su abastecimiento en 4,27% y los tubérculos, raíces y plátanos en 1,95%.

Entre los mercados mayoristas que registraron un alza en la oferta de alimentos se encuentran Surabastos en Neiva, que incrementó su abastecimiento en 42,41% por la categoría de otros grupos que mejoró sus inventarios en 135,46%, debido al mayor ingreso de maíces blanco y amarillo, panela, azúcar, arroz y harinas, principalmente. En Mercar en Armenia, el abastecimiento creció 33,36% también por la categoría de otros grupos que registró un mayor suministro del orden del 86,22%, ante un aumento en el abastecimiento de azúcar, maíz amarillo, arroz y carne de res, entre otros.

En el mercado de Manizales, la oferta de alimentos se incrementó en 33,11%, a causa de los tubérculos, raíces y plátanos que tuvieron una variación positiva del 52,78% influenciado por las papas única, superior y parda pastusa; así como la arracacha y el plátano hartón verde. En la Central Mayorista de Antioquia y la Plaza Minorista "José María Villa", en la ciudad de Medellín, el aprovisionamiento subió en 26,99%, debido a la categoría de otros grupos que presentaron un mayor acopio del 41,98%, por productos como



Fuente: <https://www.elbogotano.com.co/a-quien-creerle-sobre-el-abastecimiento-de-bogota/>

sardinas y atún en lata, sal yodada, huevo, maíces blanco y amarillo, azúcar, arroz, conservas y enlatados, cervezas, gaseosas y maltas.

En cuanto al Complejo de Servicios del Sur, en Tunja, los inventarios de alimentos se incrementaron en 19,81%, por las frutas que presentaron un alza en su ingreso del 28,37%, ante los mayores volúmenes de productos como mangos común y de azúcar, naranjas común y Valencia y/o Sweet, aguacate papelillo, melón, banano criollo, manzana importada y limón Tahití. En la central de Pereira aumentó el acopio en 17,33%, igualmente por las frutas que reportaron un incremento del 53,51%, por el mayor ingreso de pera importada, mandarina Arrayana, banano criollo, naranja Valencia y/o Sweet, papaya Maradol y aguacate papelillo, entre otros.

Respecto a Bazurto en Cartagena, el aprovisionamiento de alimentos ascendió en 14,80%, por las frutas que registraron un aumento del 38,88%, como consecuencia de la mayor entrada de piña Gold, banano Urabá, naranja Valencia y/o Sweet y mandarina común, entre otros. Finalmente, en Ibagué, en la plaza La 21, mejoró la oferta en 5,95% por la categoría de otros grupos que registró un incremento del 47,53%, como resultado del mayor ingreso de arroz y carne de cerdo y de pollo, principalmente.

La participación para la semana comprendida del 19 al 25 de agosto de 2021 fue la siguiente: los tubérculos, raíces y plátanos participaron con el 29,35%, las verduras y hortalizas concentraron el 28,75%, las frutas representaron el 23,64% y los otros grupos el 18,26% del total del abastecimiento.

Cuadro 1. Evolución del abastecimiento por ciudad 2021 (12 al 25 de agosto 2021)

Total mercados			
GRUPO	12-18 ago	19-25 ago	Variación (%)
Frutas	26.590	29.182	9,75%
Tubérculos, raíces y plátanos	35.531	36.223	1,95%
Verduras y hortalizas	32.760	35.481	8,31%
Otros grupos	21.621	22.544	4,27%
TOTAL GENERAL	116.502	123.430	5,95%

Armenia, Mercar			
GRUPO	12-18 ago	19-25 ago	Variación (%)
Frutas	491	598	21,93%
Tubérculos, raíces y plátanos	586	711	21,31%
Verduras y hortalizas	495	699	41,05%
Otros grupos	168	312	86,22%
Total	1.739	2.320	33,36%

Barranquilla, Barranquillita y Granabastos			
GRUPO	12-18 ago	19-25 ago	Variación (%)
Frutas	1.532	1.707	11,37%
Tubérculos, raíces y plátanos	2.246	2.139	-4,75%
Verduras y hortalizas	1.646	1.544	-6,18%
Otros grupos	3.914	3.215	-17,85%
Total	9.338	8.606	-7,84%

Bogotá, D. C., Corabastos, Paloquemao, Plaza Las Flores y Plaza Samper Mendoza			
GRUPO	12-18 ago	19-25 ago	Variación (%)
Frutas	11.428	12.590	10,17%
Tubérculos, raíces y plátanos	12.442	12.046	-3,18%
Verduras y hortalizas	14.899	16.099	8,05%
Otros grupos	5.465	5.700	4,30%
Total	44.234	46.435	4,98%

Bucaramanga, Centroabastos			
GRUPO	12-18 ago	19-25 ago	Variación (%)
Frutas	2.480	2.497	0,66%
Tubérculos, raíces y plátanos	2.045	2.058	0,63%
Verduras y hortalizas	2.807	2.592	-7,65%
Otros grupos	430	573	33,04%
Total	7.763	7.719	-0,56%

Cali, Cavasa y Santa Helena			
GRUPO	12-18 ago	19-25 ago	Variación (%)
Frutas	2.034	1.929	-5,16%
Tubérculos, raíces y plátanos	3.263	2.687	-17,66%
Verduras y hortalizas	2.554	2.772	8,54%
Otros grupos	2.636	2.637	0,03%
Total	10.487	10.025	-4,41%

Cartagena, Bazarito			
GRUPO	12-18 ago	19-25 ago	Variación (%)
Frutas	466	648	38,88%
Tubérculos, raíces y plátanos	1.468	1.609	9,64%
Verduras y hortalizas	743	764	2,88%
Otros grupos	745	907	21,77%
Total	3.422	3.928	14,80%

Cúcuta, Cenabastos y La Nueva Sexta			
GRUPO	12-18 ago	19-25 ago	Variación (%)
Frutas	1.025	979	-4,55%
Tubérculos, raíces y plátanos	2.133	2.207	3,47%
Verduras y hortalizas	1.203	1.577	31,03%
Otros grupos	2.626	2.154	-17,97%
Total	6.987	6.916	-1,02%

Ibagué, Plaza La 21			
GRUPO	12-18 ago	19-25 ago	Variación (%)
Frutas	212	198	-6,44%
Tubérculos, raíces y plátanos	487	511	4,86%
Verduras y hortalizas	255	271	6,24%
Otros grupos	74	109	47,53%
Total	1.029	1.090	5,95%

Ipiales, Centro de Acopio de Ipiales*			
GRUPO	12-18 ago	19-25 ago	Variación (%)
Frutas	0	0	-
Tubérculos, raíces y plátanos	413	374	-9,47%
Verduras y hortalizas	207	245	18,53%
Total	619	619	-0,12%

Manizales, Centro Galerías			
GRUPO	12-18 ago	19-25 ago	Variación (%)
Frutas	278	340	22,14%
Tubérculos, raíces y plátanos	307	469	52,78%
Verduras y hortalizas	276	367	32,97%
Otros grupos	218	261	19,59%
Total	1.080	1.438	33,11%

Medellín, Central Mayorista de Antioquia y Plaza Minorista José María Villa			
GRUPO	12-18 ago	19-25 ago	Variación (%)
Frutas	3.796	4.409	16,17%
Tubérculos, raíces y plátanos	3.550	4.794	35,05%
Verduras y hortalizas	3.677	4.320	17,50%
Otros grupos	3.163	4.491	41,98%
Total	14.186	18.015	26,99%

* En la Central de Acopio de Ipiales no ingresan alimentos clasificados en otros grupos.

Cuadro 1. Evolución del abastecimiento por ciudad (conclusión) 2021 (12 al 25 de agosto 2021)**Montería, Mercado del Sur**

GRUPO	12-18 ago	19-25 ago	Variación (%)
Frutas	118	138	16,96%
Tubérculos, raíces y plátanos	473	374	-20,88%
Verduras y hortalizas	276	291	5,31%
Otros grupos	46	68	49,69%
Total	913	872	-4,52%

Santa Marta (Magdalena)

GRUPO	12-18 ago	19-25 ago	Variación (%)
Frutas	185	184	-0,60%
Tubérculos, raíces y plátanos	310	329	5,86%
Verduras y hortalizas	214	194	-9,36%
Otros grupos	54	49	-8,29%
Total	763	756	-0,97%

Neiva, Surabastos

GRUPO	12-18 ago	19-25 ago	Variación (%)
Frutas	371	411	10,87%
Tubérculos, raíces y plátanos	464	676	45,67%
Verduras y hortalizas	503	673	33,69%
Otros grupos	157	369	135,46%
Total	1.495	2.129	42,41%

Sincelejo, Nuevo Mercado

GRUPO	12-18 ago	19-25 ago	Variación (%)
Frutas	117	123	5,29%
Tubérculos, raíces y plátanos	365	263	-27,85%
Verduras y hortalizas	313	355	13,23%
Otros grupos	85	150	76,98%
Total	880	891	1,26%

Pasto, El Potrerillo

GRUPO	12-18 ago	19-25 ago	Variación (%)
Frutas	328	265	-19,19%
Tubérculos, raíces y plátanos	1.557	1.320	-15,18%
Verduras y hortalizas	667	606	-9,13%
Otros grupos	6	8	45,54%
Total	2.558	2.200	-13,98%

Tunja, Complejo de Servicios del Sur

GRUPO	12-18 ago	19-25 ago	Variación (%)
Frutas	493	632	28,37%
Tubérculos, raíces y plátanos	903	1.119	23,91%
Verduras y hortalizas	641	692	7,90%
Otros grupos	4	2	-51,22%
Total	2.041	2.446	19,81%

Pereira, Mercasa

GRUPO	12-18 ago	19-25 ago	Variación (%)
Frutas	396	608	53,51%
Tubérculos, raíces y plátanos	296	448	51,60%
Verduras y hortalizas	375	346	-7,89%
Otros grupos	956	972	1,64%
Total	2.023	2.373	17,33%

Valledupar, Mercabastos y Mercado Nuevo

GRUPO	12-18 ago	19-25 ago	Variación (%)
Frutas	273	295	8,10%
Tubérculos, raíces y plátanos	391	436	11,51%
Verduras y hortalizas	313	298	-4,93%
Otros grupos	445	192	-56,92%
Total	1.423	1.221	-14,17%

Popayán, Plaza de Mercado del Barrio Bolívar

GRUPO	12-18 ago	19-25 ago	Variación (%)
Frutas	89	141	57,60%
Tubérculos, raíces y plátanos	948	823	-13,27%
Verduras y hortalizas	119	118	-0,56%
Otros grupos	269	190	-29,25%
Total	1.426	1.272	-10,78%

Villavicencio, Central de Abastos de Villavicencio

GRUPO	12-18 ago	19-25 ago	Variación (%)
Frutas	476	489	2,64%
Tubérculos, raíces y plátanos	885	830	-6,18%
Verduras y hortalizas	574	658	14,49%
Otros grupos	161	185	14,54%
Total	2.097	2.161	3,08%

Ciudades	Lo que más sube	Lo que más baja
Bogotá D. C.	Pepino cohombro, coliflor, fríjol verde cargamanto, habichuela, ajo importado, cebolla cabezona roja, guayaba pera, mandarina Arrayana, mango común, patilla, manzana nacional, lulo, guanábana, curuba, Tangelo, arveja verde seca importada, maíz pira, queso doble crema y muslos de pollo sin rabadilla.	Espinaca, rábano rojo, apio, brócoli, haba verde, repollo morado, arveja verde en vaina pastusa, lechuga crespita verde, berenjena, limones común y Tahití, piña perolera, melón Cantalup, pera importada, ciruela roja, kiwi, arracacha amarilla, arroces de segunda y de primera, huevo rojo B, A y AA.
Medellín	Calabaza, habichuela, tomate larga vida, remolacha, patilla, limón Tahití, maracuyá antioqueño, aguacate papelillo, curuba, Tangelo, mandarina Oneco, arracacha blanca, plátano hartón verde Eje Cafetero, frijoles radical, cargamanto rojo, nima calima y Uribe rosado y queso doble crema.	Arveja verde en vaina, rábano rojo, cebollas junca y puerro, repollo blanco, espinaca, zanahoria larga vida, pimentón verde, berenjena, mora de Castilla, tomate de árbol, papayas tainung, hawaiana y Maradol, guayaba pera valluna, pera importada, zapote, piña gold, breva y uva importada.
Bucaramanga	Cebolla cabezona blanca y roja importada, tomate Riogrande, fríjol verde en vaina, acelga, patilla, mango Tommy, yuca criolla, harinas de trigo y precocida de maíz.	Calabacín, lechuga Batavia, brócoli, coliflor, papaya Maradol, melón Cantalup, fresa, naranja Valencia, manzanas roja, verde y royal gala importadas, limón Tahití, tomate de árbol, guayaba pera, pera importada, pitahaya, papa criolla limpia y arracacha amarilla.
Cúcuta	Espinaca, remolacha regional, ajo importado, pimentón, maracuyá, uchuva con cáscara, piña gold, papa única y Basa entero congelado importado.	Calabaza, pepino cohombro, cebollas cabezona roja y junca Berlín, zanahoria, ahuyama, fresa, curuba, papaya Maradol, durazno nacional, mora de Castilla y arracacha amarilla.
Cali	Tomate chonto, lechuga Batavia, cebolla cabezona blanca bogotana, habichuela, piñas gold y manzana, mango común, plátano hartón verde, cuchuco de maíz, quesos Caquetá y costeño y calamar anillos.	Arveja verde en vaina pastusa, pimentón, cebolla junca Aquitania y Tenerife, apio, repollo blanco, zanahoria, fríjol verde cargamanto, brócoli, tomate de árbol, granadilla, maracuyá, mora de Castilla, papaya Maradol, limón Tahití, uva red globe nacional, papas capira, única y suprema.
Barranquilla	Tomates chonto y Riogrande bumangués, cebolla cabezona roja, pepino cohombro, guayaba Atlántico, melón Cantalup, mango Tommy, yuca criolla, sal yodada, jugo de frutas, pastas alimenticias, lenteja importada, fríjol Zaragoza y lomo sin hueso de cerdo.	Habichuela, rábano rojo, lechuga Batavia, brócoli, tomate de árbol, limón Tahití, mora de Castilla, piña perolera, papa criolla sucia, maíces blanco y amarillo trillados.
Pereira	Habichuela, cebolla cabezona roja, remolacha, tomates riñón valluno y chonto, coliflor, pepino cohombro, guayaba pera, banano criollo, granadilla, melón Cantalup y aguacate papelillo.	Arveja verde en vaina, pimentón, repollo blanco bogotano, cebolla junca, papaya Maradol, mora de Castilla, limón mandarino, uva red globe nacional, guayaba agria, piña gold y papa parda pastusa.
Cartagena	Tomate chonto, cebolla cabezona roja, zanahoria bogotana, plátano hartón verde, queso costeño y brazo con hueso de cerdo.	Ají topito dulce, ahuyama, apio, cebolla junca Berlín, habichuela, limón Tahití, tomate de árbol, papaya tainung, naranja Valencia, ñames diamante y espino, papa única y huevo rojo A.

VERDURAS Y HORTALIZAS

Cayeron las cotizaciones de la arveja verde

Las buenas condiciones climáticas favorecieron el aumento en los niveles de producción de la arveja verde en vaina en zonas de cultivo de El Santuario, Sonsón, La Unión, San Vicente Ferrer, Marinilla (Antioquia), Ipiales (Nariño), Aguadas, Neira (Caldas), Aquitania, Tota, Pesca, Ramiriquí, Samacá (Boyacá), Mosquera, Facatativá y Cota (Cundinamarca), provocando la caída de su cotización durante la semana. Este comportamiento se evidenció en treinta y tres de los treinta y tres mercados en los que se comercializó este producto. Por ejemplo, en Ibagué y en Mercasa en Pereira se transó el kilo a \$3.976 y \$4.360, respectivamente, luego de un descenso promedio de 21,95% en sus precios mayoristas.

Así mismo, se redujeron los precios mayoristas del apio, el brócoli, el repollo blanco, el pimentón, la zanahoria, la cebolla junca Aquitania, la ahuyama y la espinaca. En el caso del apio, por ejemplo, la disminución se registró en veintinueve de los treinta y tres mercados en los que se transó, como resultado del incremento de las cosechas en Marinilla, El Santuario (Antioquia), Chía, Cota, Mosquera, Madrid, Facatativá, Funza (Cundinamarca) y Sogamoso (Boyacá).

Adicionalmente, un mayor abastecimiento de brócoli durante la semana, causado por condiciones climáticas favorables que beneficiaron las actividades de recolección en los municipios de Marinilla, Rionegro (Antioquia), Duitama, Tibasosa, Ramiriquí, Ciénega, Saboyá (Boyacá), Chía, Simijaca, Cota, Cajicá, Madrid, Facatativá, Mosquera (Cundinamarca) y Túquerres (Nariño), ocasionó una caída en el precio

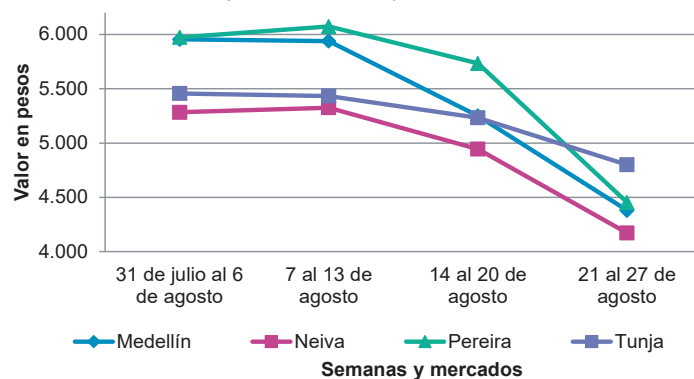
en veinte de los veinticuatro mercados en los que se vendió.

Por su parte, las cotizaciones del repollo blanco bajaron en veintisiete de los treinta y tres mercados mayoristas en los que se negoció ante el incremento en la oferta de producto de primera calidad proveniente de El Carmen de Viboral, La Ceja, El Santuario, Marinilla (Antioquia), Tunja, Sogamoso (Boyacá), El Dovio y Pradera (Valle del Cauca).

De forma contraria, los precios del ajo importado, el tomate chonto y la cebolla cabezona roja subieron a lo largo de la semana. En el primer caso, por ejemplo, este comportamiento se evidenció en veinticuatro de los veintisiete mercados en los que se comercializó, como consecuencia de la reducción en las importaciones desde China, en donde los cultivos están terminando su ciclo de producción.

Finalmente, las cotizaciones mayoristas del tomate chonto sufrieron alzas en diecinueve de los veintinueve mercados en los que se ofreció durante la semana debido a la reducción en la carga ingresada desde Ocaña, Ábrego (Norte de Santander), Neira, Chinchiná (Caldas), Pereira, Santuario (Risaralda), Armenia (Quindío), Florida (Valle del Cauca), San Gil, Charalá, Capitanejo (Santander), El Peñol (Antioquia), Cajamarca, Ibagué (Tolima), Sáchica, Sutamarchán, Santa Sofía y Villa de Leyva (Boyacá), ante los bajos niveles de producción generados por la finalización de los ciclos de cosecha de esta hortaliza.

Gráfico 3. Comportamiento de los precios de la arveja verde en vaina. 2021 (31 de julio al 27 de agosto)



Fuente: DANE, SIPSA.

BOLETÍN SEMANAL PRECIOS MAYORISTAS

Cuadro 2. Mercados mayoristas. Precios de venta de verduras y hortalizas 2021 (21 al 27 de agosto)

Productos y mercados	Pesos por kilogramo				Tendencia	Productos y mercados	Pesos por kilogramo				Tendencia
	Mínimo	Máximo	Medio				Mínimo	Máximo	Medio		
Acelga						Ahuyamín (Sakata) (continuación)					
Armenia, Mercar	1.200	1.333	1.289	-		Florencia (Caquetá)	1.200	1.280	1.240	+	
Barranquilla, Barranquillita	4.000	4.000	4.000	=		Ibagué, Plaza La 21	1.200	1.400	1.350	+	
Bogotá, D.C., Corabastos	533	800	605	-		Neiva, Surabastos	800	1.280	1.087	-	
Bucaramanga, Centroabastos	1.500	2.000	1.775	+		Pamplona (Norte de Santander)	1.000	1.200	1.044	-	
Chiquinquirá (Boyacá)	1.200	1.500	1.333	-		San Gil (Santander)	600	700	633	-	
Duitama (Boyacá)	1.000	1.000	1.000	=		Tibasosa (Boyacá), Coomproriente	800	1.000	863	-	
Florencia (Caquetá)	2.000	2.000	2.000	=		Tunja, Complejo de Servicios del Sur	880	1.080	964	-	
Ibagué, Plaza La 21	960	1.600	1.318	-		Villavicencio, CAV	900	1.200	1.004	-	
Ipiales (Nariño), Ipiales somos todos	2.000	2.000	2.000	=		Yopal (Casanares)	1.200	1.260	1.230	+	
Medellín, Central Mayorista de Antioquia	1.900	2.000	1.950	=		Aji topito dulce					
Neiva, Surabastos	2.000	2.500	2.229	-		Barranquilla, Barranquillita	4.250	4.875	4.621	+	
Pamplona (Norte de Santander)	2.000	2.000	2.000	-		Cartagena, Bazurto	1.500	2.000	1.688	-	
Pasto, El Potrerillo	3.000	3.500	3.250	+		Medellín, Central Mayorista de Antioquia	5.000	5.000	5.000	=	
Pereira, Mercasa	2.000	2.500	2.092	-		Montería, Mercado del Sur	1.000	2.000	1.502	-	
Tibasosa (Boyacá), Coomproriente	1.000	1.000	1.000	=		Sincelejo, Nuevo Mercado	1.000	1.500	1.271	-	
Tunja, Complejo de Servicios del Sur	1.300	1.500	1.433	-		Ajo					
Villavicencio, CAV	1.500	2.000	1.819	-		Bogotá, D.C., Corabastos	7.000	8.000	7.817	-	
Ahuyama						Chiquinquirá (Boyacá)	2.000	2.500	2.200	+	
Armenia, Mercar	800	900	833	=		Cúcuta, Cenabastos	1.000	1.400	1.233	+	
Bogotá, D.C., Corabastos	1.500	1.600	1.536	-		Duitama (Boyacá)	3.000	3.000	3.000	=	
Bucaramanga, Centroabastos	1.000	1.100	1.050	+		Ipiales (Nariño), Ipiales somos todos	5.000	5.000	5.000	=	
Buenaventura (Valle del Cauca)	1.800	2.000	1.883	-		Manizales, Centro Galerías	5.000	6.250	5.625	=	
Cali, Cavasa	1.200	1.300	1.250	-		Medellín, Central Mayorista de Antioquia	6.500	7.500	7.000	=	
Cali, Santa Helena	1.100	1.200	1.183	-		Pamplona (Norte de Santander)	1.000	1.000	1.000	-	
Cartagena, Bazurto	2.000	2.200	2.050	-		Pasto, El Potrerillo	5.500	6.000	5.750	+	
Cartago (Valle del Cauca)	1.000	1.200	1.163	++		Pereira, La 41	5.556	6.667	6.111	+	
Cúcuta, Cenabastos	1.200	1.500	1.310	-		Pereira, Mercasa	5.556	6.667	6.102	+	
Duitama (Boyacá)	938	1.000	958	-		San Gil (Santander)	2.500	3.000	2.733	-	
Ibagué, Plaza La 21	1.200	1.300	1.250	-		Tibasosa (Boyacá), Coomproriente	2.000	2.200	2.025	+	
Manizales, Centro Galerías	1.200	1.300	1.250	-		Tunja, Complejo de Servicios del Sur	1.400	1.800	1.592	-	
Medellín, Central Mayorista de Antioquia	900	1.000	950	=		Túquerres (Nariño)	5.000	5.500	5.417	-	
Medellín, Plaza Minorista "José María Villa"	1.200	1.400	1.260	+		Villavicencio, CAV	3.000	4.000	3.417	-	
Palmira (Valle del Cauca)	1.400	1.500	1.413	-		Ajo importado					
Pamplona (Norte de Santander)	1.000	1.200	1.056	-		Arauca (Arauca)	9.000	9.500	9.133	-	
Pereira, La 41	1.000	1.500	1.267	-		Armenia, Mercar	8.800	9.300	8.989	+	
Pereira, Mercasa	1.200	1.600	1.342	+		Barranquilla, Barranquillita	8.800	9.000	8.950	-	
Popayán, Plaza de mercado del barrio Bolívar	960	1.000	985	-		Barranquilla, Granabastos	8.400	9.300	8.889	+	
Rionegro (Antioquia)	1.000	1.500	1.369	++		Bogotá, D.C., Corabastos	8.000	10.000	9.269	++	
San Gil (Santander)	700	800	767	=		Bucaramanga, Centroabastos	8.600	9.200	8.900	+	
Socorro (Santander)	800	900	833	-		Buenaventura (Valle del Cauca)	9.000	9.500	9.233	+	
Tibasosa (Boyacá), Coomproriente	800	800	800	-		Cali, Cavasa	8.000	8.800	8.400	+	
Tuluá (Valle del Cauca)	1.100	1.600	1.325	-		Cali, Santa Helena	6.800	7.500	7.183	+	
Tunja, Complejo de Servicios del Sur	781	938	850	-		Cartagena, Bazurto	8.000	9.000	8.642	+	
Yopal (Casanares)	1.200	1.200	1.200	=		Cartago (Valle del Cauca)	9.000	9.500	9.333	+	
Ahuyamín (Sakata)						Cúcuta, Cenabastos	9.000	10.000	9.438	+	
Arauca (Arauca)	1.000	1.400	1.133	+		Ibagué, Plaza La 21	8.500	9.500	8.778	+	
Bogotá, D.C., Corabastos	800	1.000	892	-		Ipiales (Nariño), Ipiales somos todos	7.800	8.000	7.956	+	
Bucaramanga, Centroabastos	600	680	630	-		Manizales, Centro Galerías	9.000	10.000	9.667	+	
Duitama (Boyacá)	1.000	1.000	1.000	=							

Cuadro 2. Mercados mayoristas. Precios de venta de verduras y hortalizas (continuación)
2021 (21 al 27 de agosto)

Productos y mercados	Pesos por kilogramo				Tendencia	Productos y mercados	Pesos por kilogramo				Tendencia
	Mínimo	Máximo	Medio				Mínimo	Máximo	Medio		
Ajo importado (continuación)						Arveja verde en vaina (continuación)					
Medellín, Central Mayorista de Antioquia	9.000	9.000	9.000	=		Barranquilla, Barranquillita	9.000	9.100	9.022	-	
Medellín, Plaza Minorista "José María Villa"	8.800	9.000	8.892	+		Barranquilla, Granabastos	7.800	9.000	8.463	-	
Montería, Mercado del Sur	8.400	9.000	8.758	+		Bogotá, D.C., Corabastos	5.200	6.400	5.599	-	
Neiva, Surabastos	7.800	9.500	8.625	+		Bucaramanga, Centroabastos	4.400	4.800	4.604	-	
Palmira (Valle del Cauca)	8.000	8.500	8.275	+		Cartago (Valle del Cauca)	4.480	6.000	5.287	-	
Pasto, El Potrerillo	7.500	8.300	7.883	+		Chiquinquirá (Boyacá)	5.000	6.000	5.367	-	
Pereira, La 41	8.500	10.000	9.417	++		Cúcuta, Cenabastos	5.000	7.500	5.958	-	
Pereira, Mercasa	8.000	8.800	8.433	+		Duitama (Boyacá)	4.600	5.000	4.800	+	
Popayán, Plaza de mercado del barrio Bolívar	8.800	9.000	8.975	++		El Carmen de Viboral (Antioquia)	3.800	4.000	3.950	-	
Sincelejo, Nuevo Mercado	8.500	9.000	8.783	+		El Santuario (Antioquia)	4.000	5.000	4.550	-	
Tuluá (Valle del Cauca)	8.500	9.000	8.833	+		Ibagué, Plaza La 21	3.200	4.400	3.976	-	
Valledupar, Mercabastos	9.200	9.500	9.325	++		La Ceja (Antioquia)	5.000	5.000	5.000	-	
						Manizales, Centro Galerías	4.000	5.000	4.563	-	
						Marinilla (Antioquia)	4.000	5.200	4.658	-	
						Medellín, Central Mayorista de Antioquia	4.000	5.000	4.408	-	
						Medellín, Plaza Minorista "José María Villa"	4.000	5.500	4.798	-	
						Neiva, Surabastos	3.600	4.800	4.070	-	
						Palmira (Valle del Cauca)	3.500	3.800	3.663	-	
						Pamplona (Norte de Santander)	4.800	6.500	5.459	-	
						Pereira, La 41	4.400	5.600	4.980	-	
						Pereira, Mercasa	4.000	4.800	4.360	-	
						Rionegro (Antioquia)	4.800	5.700	5.366	-	
						San Gil (Santander)	4.800	5.200	4.933	=	
						San Vicente (Antioquia)	4.000	4.500	4.225	-	
						Socorro (Santander)	4.000	4.800	4.400	-	
						Sonsón (Antioquia)	4.500	5.000	4.750	-	
						Tibasosa (Boyacá), Coompro Oriente	4.200	5.200	4.700	-	
						Tuluá (Valle del Cauca)	4.400	7.600	6.033	-	
						Tunja, Complejo de Servicios del Sur	4.600	5.200	4.867	-	
						Villavicencio, CAV	4.400	5.000	4.750	-	
						Yopal (Casanare)	5.000	5.104	5.052	-	
						Arveja verde en vaina pastusa					
						Bogotá, D.C., Corabastos	4.800	5.600	5.117	-	
						Cali, Cavasa	4.000	4.500	4.213	-	
						Cali, Santa Helena	4.000	5.200	4.600	-	
						La Unión (Nariño)	4.400	4.600	4.450	-	
						Medellín, Central Mayorista de Antioquia	4.000	4.600	4.240	-	
						Pasto, El Potrerillo	3.400	3.600	3.533	-	
						Popayán, Plaza de mercado del barrio Bolívar	3.800	4.000	3.875	-	
						Berenjena					
						Barranquilla, Barranquillita	950	1.000	978	+	
						Bogotá, D.C., Corabastos	1.800	2.400	2.024	-	
						Manizales, Centro Galerías	3.000	3.000	3.000	=	
						Medellín, Central Mayorista de Antioquia	2.000	2.000	2.000	-	
						Montería, Mercado del Sur	1.300	1.650	1.475	+	
						Sincelejo, Nuevo Mercado	1.000	1.083	1.042	n.d.	
Arveja verde en vaina											
Arauca (Arauca)	5.000	5.652	5.399	-							
Armenia, Mercar	4.800	6.400	5.378	-							

Cuadro 2. Mercados mayoristas. Precios de venta de verduras y hortalizas (continuación)
2021 (21 al 27 de agosto)

Productos y mercados	Pesos por kilogramo				Tendencia	Productos y mercados	Pesos por kilogramo				Tendencia
	Mínimo	Máximo	Medio				Mínimo	Máximo	Medio		
Brócoli						Cebolla cabeza blanca (continuación)					
Armenia, Mercar	1.600	1.600	1.600	-		Duitama (Boyacá)	560	600	587	-	
Barranquilla, Barranquillita	7.000	7.200	7.089	-		Florencia (Caquetá)	880	900	890	++	
Barranquilla, Granabastos	5.900	6.500	6.225	-		Ibagué, Plaza La 21	560	800	708	-	
Bogotá, D.C., Corabastos	2.000	4.000	2.649	-		Ipiales (Nariño), Ipiales somos todos	481	577	529	=	
Bucaramanga, Centroabastos	3.000	3.500	3.175	-		Manizales, Centro Galerías	800	1.000	875	++	
Cali, Santa Helena	3.000	3.200	3.100	-		Medellín, Central Mayorista de Antioquia	729	833	781	=	
Chiquinquirá (Boyacá)	1.500	1.800	1.633	-		Medellín, Plaza Minorista "José María Villa"	800	900	825	-	
Cúcuta, Cenabastos	3.000	3.500	3.292	-		Montería, Mercado del Sur	860	920	887	+	
Duitama (Boyacá)	2.000	2.000	2.000	=		Pamplona (Norte de Santander)	500	700	622	+	
Ibagué, Plaza La 21	1.500	2.000	1.847	-		Pereira, La 41	700	900	803	++	
Ipiales (Nariño), Ipiales somos todos	1.000	1.667	1.287	+++		Pereira, Mercasa	600	800	688	-	
Manizales, Centro Galerías	3.333	4.667	4.000	-		Rionegro (Antioquia)	833	979	909	-	
Marinilla (Antioquia)	1.300	1.600	1.475	-		San Gil (Santander)	600	700	640	-	
Medellín, Central Mayorista de Antioquia	2.000	3.000	2.600	+		Santa Marta (Magdalena)	700	800	760	-	
Medellín, Plaza Minorista "José María Villa"	2.500	3.000	2.869	-		Sincelejo, Nuevo Mercado	880	960	903	-	
Neiva, Surabastos	3.600	6.000	4.725	-		Socorro (Santander)	600	700	667	=	
Palmira (Valle del Cauca)	2.083	2.167	2.135	-		Tibasosa (Boyacá), Coomproriente	500	700	563	++	
Pamplona (Norte de Santander)	3.000	3.000	3.000	=		Tunja, Complejo de Servicios del Sur	360	440	398	-	
Pasto, El Potrerillo	2.000	2.000	2.000	-		Valledupar, Mercabastos	600	800	683	-	
Pereira, Mercasa	2.000	2.800	2.267	-		Villavicencio, CAV	800	900	867	+	
Tibasosa (Boyacá), Coomproriente	1.600	1.800	1.750	-		Yopal (Casanare)	792	833	813	-	
Tunja, Complejo de Servicios del Sur	1.300	2.000	1.725	-							
Túquerres (Nariño)	1.167	1.500	1.306	-		Cebolla cabeza blanca bogotana					
Villavicencio, CAV	3.000	4.400	3.774	-		Buenaventura (Valle del Cauca)	792	875	840	+	
Calabacín						Cali, Cavasa	583	729	658	+	
Bogotá, D.C., Corabastos	700	850	753	-		Cali, Santa Helena	625	729	688	++	
Bucaramanga, Centroabastos	1.000	1.100	1.047	-		Neiva, Surabastos	500	700	606	-	
Duitama (Boyacá)	750	750	750	=		Palmira (Valle del Cauca)	583	729	672	=	
Medellín, Central Mayorista de Antioquia	1.500	2.000	1.800	+		Cebolla cabeza blanca pastusa					
Medellín, Plaza Minorista "José María Villa"	1.200	1.700	1.400	+		Pasto, El Potrerillo	417	583	462	+	
Tibasosa (Boyacá), Coomproriente	850	1.100	981	-		Popayán, Plaza de mercado del barrio Bolívar	792	875	844	++	
Tunja, Complejo de Servicios del Sur	900	1.000	972	+		Túquerres (Nariño)	521	688	618	++	
Calabaza						Cebolla cabeza blanca roja					
Bogotá, D.C., Corabastos	200	600	393	-		Arauca (Arauca)	1.300	1.500	1.400	+	
Cúcuta, Cenabastos	889	1.222	1.014	-		Barranquilla, Barranquillita	1.511	1.578	1.548	+++	
Medellín, Central Mayorista de Antioquia	1.800	2.000	1.975	++		Bogotá, D.C., Corabastos	1.600	1.900	1.714	++	
Villavicencio, CAV	1.000	1.400	1.138	+		Cartagena, Bazurto	1.333	1.667	1.494	++	
Cebolla cabeza blanca						Cúcuta, Cenabastos	1.042	1.458	1.198	-	
Arauca (Arauca)	563	667	604	+		Florencia (Caquetá)	1.800	2.000	1.900	++	
Armenia, Mercar	760	900	811	+		Neiva, Surabastos	1.778	2.111	1.927	+	
Barranquilla, Barranquillita	780	900	825	+		Pereira, Mercasa	2.000	2.160	2.053	++	
Barranquilla, Granabastos	760	840	797	+		Santa Marta (Magdalena)	1.383	2.000	1.660	-	
Bogotá, D.C., Corabastos	600	800	675	-		Sincelejo, Nuevo Mercado	1.111	1.222	1.148	-	
Bucaramanga, Centroabastos	700	840	761	+++		Valledupar, Mercabastos	1.333	1.750	1.517	+	
Cartagena, Bazurto	900	1.000	933	+		Valledupar, Mercado Nuevo	1.333	1.750	1.515	+	
Cartago (Valle del Cauca)	729	875	809	-		Cebolla cabeza blanca roja importada					
Chiquinquirá (Boyacá)	600	700	642	+		Bucaramanga, Centroabastos	1.875	2.083	1.986	+	
Cúcuta, Cenabastos	600	700	629	-		Cali, Cavasa	1.778	2.000	1.886	+	

Cuadro 2. Mercados mayoristas. Precios de venta de verduras y hortalizas (continuación)
2021 (21 al 27 de agosto)

Productos y mercados	Pesos por kilogramo				Tendencia	Productos y mercados	Pesos por kilogramo				Tendencia
	Mínimo	Máximo	Medio				Mínimo	Máximo	Medio		
Cebolla cabezona roja importada (continuación)						Cebolla junca Berlín					
Ipiales (Nariño), Ipiales somos todos	1.848	1.848	1.848		+	Barranquilla, Barranquillita	933	1.000	989		-
Medellín, Central Mayorista de Antioquia	1.957	2.065	1.984		+	Barranquilla, Granabastos	867	967	906		-
Medellín, Plaza Minorista "José María Villa"	2.000	2.200	2.050		=	Cartagena, Bazurto	1.167	1.500	1.344		-
Montería, Mercado del Sur	1.891	1.957	1.937		+	Cúcuta, Cenabastos	625	938	798		-
Cebolla cabezona roja ocañera						Pamplona (Norte de Santander)	625	781	664		-
Bucaramanga, Centroabastos	1.458	1.667	1.549		-	Valledupar, Mercabastos	667	833	819		-
Cebolla cabezona roja peruana						Cebolla junca pastusa					
Barranquilla, Barranquillita	1.891	2.174	2.034		++	La Unión (Nariño)	1.111	1.333	1.222		+
Barranquilla, Granabastos	2.000	2.065	2.034		++	Palmira (Valle del Cauca)	833	917	903		-
Cartagena, Bazurto	1.957	1.957	1.957		+	Pasto, El Potrerillo	889	1.022	963		-
Montería, Mercado del Sur	1.156	1.378	1.261		++	Popayán, Plaza de mercado del barrio Bolívar	1.111	1.156	1.122		-
Sincelejo, Nuevo Mercado	1.913	2.000	1.970		+	Cebolla junca Tenerife					
Valledupar, Mercabastos	2.065	2.174	2.120		-	Cali, Cavasa	900	1.150	1.029		-
Cebolla junca						Cali, Santa Helena	1.150	1.250	1.225		-
Arauca (Arauca)	1.111	1.667	1.321		+	Palmira (Valle del Cauca)	1.022	1.111	1.100		-
Armenia, Mercar	1.714	2.000	1.841		-	Cebolla puerro					
Bucaramanga, Centroabastos	563	781	701		+	Bogotá, D.C., Corabastos	2.000	2.500	2.250		+
Cartago (Valle del Cauca)	1.600	2.080	1.853		-	Cúcuta, Cenabastos	4.500	5.000	4.833		+
Florencia (Caquetá)	1.400	1.520	1.460		=	Medellín, Central Mayorista de Antioquia	2.400	2.600	2.500		-
Ipiales (Nariño), Ipiales somos todos	1.250	2.000	1.688		++	Pamplona (Norte de Santander)	2.500	3.000	2.750		=
La Ceja (Antioquia)	1.200	1.600	1.370		+	Cebollín chino					
Manizales, Centro Galerías	1.440	1.760	1.560		-	Barranquilla, Barranquillita	4.000	4.200	4.067		+
Medellín, Central Mayorista de Antioquia	1.400	2.000	1.618		-	Chócolo mazorca					
Medellín, Plaza Minorista "José María Villa"	800	2.000	1.517		-	Armenia, Mercar	786	1.071	917		+
Montería, Mercado del Sur	1.667	2.083	1.778		-	Armenia, Retiro	786	1.071	917		+
Pereira, La 41	1.067	1.200	1.167		-	Barranquilla, Barranquillita	844	889	877		-
Pereira, Mercasa	1.000	1.333	1.183		-	Bogotá, D.C., Corabastos	1.200	1.600	1.453		-
Rionegro (Antioquia)	1.200	1.600	1.434		+	Bucaramanga, Centroabastos	960	1.200	1.137		+
Sincelejo, Nuevo Mercado	800	1.000	933		-	Buenaventura (Valle del Cauca)	1.000	1.171	1.088		-
Sonsón (Antioquia)	857	1.000	929		-	Cali, Cavasa	857	1.000	951		-
Túquerres (Nariño)	1.500	1.750	1.542		-	Cali, Santa Helena	1.000	1.143	1.071		+
Villavicencio, CAV	1.167	1.333	1.236		-	Cartagena, Bazurto	650	1.000	836		-
Yopal (Casanare)	1.267	1.333	1.300		-	Cartago (Valle del Cauca)	1.000	1.125	1.083		-
Cebolla junca Aquitania						Chiquinquirá (Boyacá)	1.200	1.400	1.367		+
Bogotá, D.C., Corabastos	1.167	1.833	1.491		-	Cúcuta, Cenabastos	1.182	1.545	1.388		-
Buenaventura (Valle del Cauca)	2.500	2.750	2.625		-	Duitama (Boyacá)	1.200	1.200	1.200		=
Cali, Cavasa	889	1.111	964		-	Ibagué, Plaza La 21	960	1.440	1.227		-
Cali, Santa Helena	1.111	1.200	1.126		-	Manizales, Centro Galerías	700	700	700		-
Chiquinquirá (Boyacá)	1.167	1.333	1.250		-	Marinilla (Antioquia)	750	792	776		+
Duitama (Boyacá)	667	733	689		+	Medellín, Central Mayorista de Antioquia	950	1.000	975		=
Ibagué, Plaza La 21	938	1.156	1.066		-	Medellín, Plaza Minorista "José María Villa"	1.000	1.000	1.000		=
Neiva, Surabastos	1.000	1.333	1.083		-	Montería, Mercado del Sur	600	740	665		++
San Gil (Santander)	1.267	1.500	1.350		-	Neiva, Surabastos	1.280	1.440	1.323		-
Santa Marta (Magdalena)	1.067	1.200	1.113		-	Pamplona (Norte de Santander)	545	727	692		-
Socorro (Santander)	1.200	1.333	1.267		-	Pasto, El Potrerillo	1.196	1.304	1.243		++
Tibasosa (Boyacá), Coomproriente	1.100	1.167	1.158		+	Peñol (Antioquia)	750	875	813		+
Tunja, Complejo de Servicios del Sur	933	1.067	994		-	Popayán, Plaza de mercado del barrio Bolívar	571	743	659		-
Valledupar, Mercabastos	667	833	724		-						

BOLETÍN SEMANAL PRECIOS MAYORISTAS

Cuadro 2. Mercados mayoristas. Precios de venta de verduras y hortalizas (continuación)
2021 (21 al 27 de agosto)

Productos y mercados	Pesos por kilogramo				Tendencia	Productos y mercados	Pesos por kilogramo				Tendencia
	Mínimo	Máximo	Medio				Mínimo	Máximo	Medio		
Chócolo mazorca (continuación)						Cilantro (continuación)					
Rionegro (Antioquia)	929	1.071	1.012	-		Tibasosa (Boyacá), Coompro Oriente	3.333	5.000	3.958	-	
San Gil (Santander)	1.625	1.750	1.708	+		Tuluá (Valle del Cauca)	5.000	5.000	5.000	=	
San Vicente (Antioquia)	750	792	781	n.d.		Tunja, Complejo de Servicios del Sur	1.667	3.333	2.500	-	
Sincelejo, Nuevo Mercado	760	800	787	-		Valledupar, Mercabastos	3.000	4.000	3.667	+++	
Sonsón (Antioquia)	500	550	525	-		Valledupar, Mercado Nuevo	3.000	4.000	3.667	+++	
Tibasosa (Boyacá), Coompro Oriente	1.300	1.400	1.383	-		Villavicencio, CAV	3.000	5.000	4.283	-	
Tunja, Complejo de Servicios del Sur	1.200	1.300	1.247	-		Yopal (Casasare)	5.600	6.000	5.800	-	
Valledupar, Mercabastos	1.200	1.500	1.383	-							
Villavicencio, CAV	1.400	1.800	1.663	-		Coles					
Yopal (Casasare)	2.000	2.100	2.050	+		Barranquilla, Barranquillita	3.400	4.000	3.656	+	
						Bogotá, D.C., Corabastos	1.600	2.000	1.863	-	
Cidra						Medellín, Central Mayorista de Antioquia	1.300	1.500	1.400	+	
Bogotá, D.C., Corabastos	800	1.000	931	+		Medellín, Plaza Minorista "José María Villa"	1.800	2.200	2.021	+	
Medellín, Central Mayorista de Antioquia	900	1.600	1.217	-							
Villavicencio, CAV	1.000	1.500	1.146	+		Coliflor					
						Armenia, Mercar	2.083	2.333	2.208	-	
Cilantro						Barranquilla, Barranquillita	6.000	7.000	6.333	+	
Arauca (Arauca)	5.750	7.500	6.375	+		Barranquilla, Granabastos	5.900	6.000	5.975	=	
Armenia, Mercar	2.000	2.400	2.267	-		Bogotá, D.C., Corabastos	2.400	3.300	2.778	++	
Barranquilla, Barranquillita	6.800	8.000	7.644	-		Bucaramanga, Centroabastos	3.000	4.000	3.488	-	
Bogotá, D.C., Corabastos	2.200	5.000	3.501	-		Cali, Santa Helena	3.000	3.200	3.100	-	
Bucaramanga, Centroabastos	4.800	8.000	6.813	+++		Cartago (Valle del Cauca)	2.640	2.880	2.753	+	
Buenaventura (Valle del Cauca)	2.750	3.000	2.917	=		Chiquinquirá (Boyacá)	1.800	2.200	2.000	+	
Cali, Cavasa	1.500	2.000	1.750	-		Cúcuta, Cenabastos	3.000	3.500	3.333	-	
Cali, Santa Helena	1.500	1.750	1.542	-		Duitama (Boyacá)	2.500	2.500	2.500	=	
Cartagena, Bazurto	5.500	6.500	5.650	-		Ipiales (Nariño), Ipiales somos todos	1.667	2.083	1.875	-	
Cartago (Valle del Cauca)	2.000	3.000	2.604	-		Manizales, Centro Galerías	3.600	4.000	3.867	+	
Chiquinquirá (Boyacá)	4.500	5.500	4.917	+		Marinilla (Antioquia)	1.500	1.800	1.600	-	
Cúcuta, Cenabastos	4.000	5.000	4.567	++		Medellín, Central Mayorista de Antioquia	2.400	3.000	2.775	-	
Duitama (Boyacá)	5.000	5.000	5.000	=		Medellín, Plaza Minorista "José María Villa"	2.600	3.300	2.921	-	
Florencia (Cauquetá)	5.000	5.000	5.000	+++		Neiva, Surabastos	2.400	2.900	2.567	+	
Ibagué, Plaza La 21	1.200	4.000	2.761	-		Palmira (Valle del Cauca)	2.600	2.800	2.738	-	
Ipiales (Nariño), Ipiales somos todos	800	1.600	1.183	-		Pamplona (Norte de Santander)	3.000	3.500	3.250	+	
La Ceja (Antioquia)	2.000	3.000	2.333	+		Pasto, El Potrerillo	2.000	2.000	2.000	=	
Manizales, Centro Galerías	2.000	2.400	2.200	=		Pereira, La 41	2.083	2.500	2.403	-	
Marinilla (Antioquia)	600	1.500	908	-		Pereira, Mercasa	2.500	3.167	2.833	+	
Medellín, Central Mayorista de Antioquia	1.000	3.000	1.792	+		Tibasosa (Boyacá), Coompro Oriente	1.800	2.000	1.950	-	
Medellín, Plaza Minorista "José María Villa"	1.000	2.200	1.681	+++		Tunja, Complejo de Servicios del Sur	2.000	2.500	2.178	-	
Montería, Mercado del Sur	3.000	6.000	4.333	+++		Túquerres (Nariño)	2.000	2.400	2.213	-	
Neiva, Surabastos	3.333	4.667	3.875	+		Villavicencio, CAV	2.000	2.600	2.294	-	
Palmira (Valle del Cauca)	1.500	1.750	1.531	-							
Pamplona (Norte de Santander)	1.667	2.000	1.833	+++		Espinaca					
Pasto, El Potrerillo	3.000	5.000	4.417	++		Armenia, Mercar	2.000	2.778	2.389	-	
Pereira, La 41	1.000	1.500	1.167	-		Barranquilla, Barranquillita	7.000	7.000	7.000	=	
Pereira, Mercasa	1.000	1.500	1.292	++		Barranquilla, Granabastos	6.000	6.900	6.475	-	
Popayán, Plaza de mercado del barrio Bolívar	2.000	2.500	2.250	-		Bogotá, D.C., Corabastos	300	1.500	742	-	
Rionegro (Antioquia)	1.500	2.500	1.925	+		Bucaramanga, Centroabastos	4.000	5.000	4.763	-	
San Gil (Santander)	4.000	4.000	4.000	=		Chiquinquirá (Boyacá)	1.500	1.875	1.667	-	
Sincelejo, Nuevo Mercado	3.333	4.000	3.778	+++		Cúcuta, Cenabastos	6.500	8.000	7.375	+++	
						Duitama (Boyacá)	1.667	1.667	1.667	=	
						Ibagué, Plaza La 21	1.556	3.333	2.247	-	

Cuadro 2. Mercados mayoristas. Precios de venta de verduras y hortalizas (continuación)
2021 (21 al 27 de agosto)

Productos y mercados	Pesos por kilogramo				Tendencia	Productos y mercados	Pesos por kilogramo				Tendencia
	Mínimo	Máximo	Medio				Mínimo	Máximo	Medio		
Espinaca (continuación)						Frijol verde en vaina (continuación)					
Ipiales (Nariño), Ipiales somos todos	2.000	2.000	2.000	=		Neiva, Surabastos	2.000	4.000	2.685	+++	
Manizales, Centro Galerías	3.500	4.000	3.750	=		Pamplona (Norte de Santander)	1.600	2.083	1.842	-	
Medellín, Central Mayorista de Antioquia	1.500	2.000	1.917	-		Pereira, La 41	2.500	3.000	2.717	-	
Medellín, Plaza Minorista "José María Villa"	2.800	3.000	2.900	-		Pereira, Mercasa	2.500	2.800	2.617	-	
Neiva, Surabastos	2.118	3.294	2.627	-		San Gil (Santander)	2.640	2.800	2.693	=	
Pamplona (Norte de Santander)	3.000	3.000	3.000	+		Sincelejo, Nuevo Mercado	2.800	3.500	3.122	-	
Pasto, El Potrerillo	3.500	5.000	4.375	-		Socorro (Santander)	2.640	2.800	2.720	=	
Tibasosa (Boyacá), Coomproriente	4.667	5.000	4.708	-		Tunja, Complejo de Servicios del Sur	2.100	2.400	2.267	-	
Tunja, Complejo de Servicios del Sur	1.500	1.875	1.806	-							
Villavicencio, CAV	2.500	3.000	2.756	-		Haba verde					
						Bogotá, D.C., Corabastos	1.200	1.500	1.262	-	
Frijol verde bolo						Chiquinquirá (Boyacá)	1.400	1.600	1.533	+	
Cúcuta, Cenabastos	3.200	4.500	3.669	-		Duitama (Boyacá)	800	800	800	=	
Pamplona (Norte de Santander)	2.400	3.333	2.996	+		Ipiales (Nariño), Ipiales somos todos	600	667	652	-	
						La Unión (Nariño)	1.167	1.333	1.250	-	
Frijol verde cargamanto						Pamplona (Norte de Santander)	800	1.167	1.020	++	
Bogotá, D.C., Corabastos	3.400	4.000	3.811	++		Tibasosa (Boyacá), Coomproriente	700	1.000	870	-	
Cali, Cavasa	2.000	2.400	2.200	-		Tunja, Complejo de Servicios del Sur	500	700	623	-	
Cali, Santa Helena	2.200	2.400	2.233	-		Túquerres (Nariño)	1.000	1.250	1.069	+	
Chiquinquirá (Boyacá)	2.600	2.800	2.733	-							
Duitama (Boyacá)	2.000	2.000	2.000	=		Habichuela					
El Santuario (Antioquia)	2.200	2.600	2.408	-		Armenia, Mercar	1.440	2.000	1.573	-	
La Ceja (Antioquia)	2.000	3.000	2.433	+		Barranquilla, Barranquillita	2.250	2.400	2.304	-	
La Unión (Nariño)	2.400	2.500	2.425	+		Barranquilla, Granabastos	2.300	2.400	2.354	-	
Marinilla (Antioquia)	2.200	2.300	2.250	-		Bogotá, D.C., Corabastos	1.500	2.000	1.764	++	
Medellín, Central Mayorista de Antioquia	2.000	2.600	2.317	-		Bucaramanga, Centroabastos	1.500	1.750	1.653	-	
Medellín, Plaza Minorista "José María Villa"	2.200	2.600	2.448	-		Buenaventura (Valle del Cauca)	1.840	2.000	1.933	+	
Pasto, El Potrerillo	2.200	2.400	2.367	+		Cali, Cavasa	1.200	1.400	1.225	-	
Peñol (Antioquia)	2.000	2.700	2.383	-		Cali, Santa Helena	1.200	1.400	1.305	+	
Popayán, Plaza de mercado del barrio Bolívar	2.360	2.400	2.390	+		Cartagena, Bazurto	2.250	2.500	2.432	-	
Rionegro (Antioquia)	2.200	2.700	2.475	-		Cartago (Valle del Cauca)	1.120	2.080	1.493	++	
San Vicente (Antioquia)	2.300	2.400	2.350	+		Chiquinquirá (Boyacá)	1.600	2.000	1.767	-	
Sonsón (Antioquia)	1.800	2.100	1.975	+		Cúcuta, Cenabastos	1.500	2.250	1.803	-	
Tibasosa (Boyacá), Coomproriente	2.600	3.000	2.825	+		Duitama (Boyacá)	3.250	3.250	3.250	-	
Tuluá (Valle del Cauca)	2.720	2.880	2.787	-		El Santuario (Antioquia)	1.300	1.500	1.392	++	
Tunja, Complejo de Servicios del Sur	2.600	3.000	2.786	+		Florencia (Caquetá)	2.400	2.400	2.400	=	
Villavicencio, CAV	3.000	3.200	3.075	+		Ibagué, Plaza La 21	1.440	2.000	1.727	+	
Yopal (Casanare)	2.917	2.917	2.917	-		La Ceja (Antioquia)	1.500	2.000	1.625	-	
						Manizales, Centro Galerías	2.080	2.240	2.173	+++	
Frijol verde en vaina						Marinilla (Antioquia)	900	1.400	1.183	-	
Armenia, Mercar	2.240	2.560	2.418	-		Medellín, Central Mayorista de Antioquia	900	1.700	1.400	++	
Barranquilla, Barranquillita	7.000	7.000	7.000	=		Medellín, Plaza Minorista "José María Villa"	1.500	2.000	1.790	++	
Barranquilla, Granabastos	5.900	6.000	5.975	+		Montería, Mercado del Sur	2.000	2.500	2.333	-	
Bucaramanga, Centroabastos	2.000	2.900	2.590	++		Neiva, Surabastos	1.600	2.240	1.905	++	
Cartago (Valle del Cauca)	2.500	3.200	2.883	-		Palmira (Valle del Cauca)	1.200	1.400	1.330	+	
Cúcuta, Cenabastos	2.200	2.700	2.388	+		Pamplona (Norte de Santander)	1.750	2.250	1.986	-	
Ibagué, Plaza La 21	1.600	2.400	2.113	+++		Pasto, El Potrerillo	3.000	3.600	3.367	-	
La Unión (Nariño)	2.400	2.500	2.425	+		Pereira, La 41	1.600	1.920	1.707	-	
Manizales, Centro Galerías	2.500	2.800	2.650	-		Pereira, Mercasa	1.760	2.000	1.885	+++	
Montería, Mercado del Sur	3.300	3.500	3.425	++		Popayán, Plaza de mercado del barrio Bolívar	1.520	1.600	1.590	=	

BOLETÍN SEMANAL PRECIOS MAYORISTAS

Cuadro 2. Mercados mayoristas. Precios de venta de verduras y hortalizas (continuación)
2021 (21 al 27 de agosto)

Productos y mercados	Pesos por kilogramo				Tendencia	Productos y mercados	Pesos por kilogramo				Tendencia
	Mínimo	Máximo	Medio				Mínimo	Máximo	Medio		
Habichuela (continuación)						Lechuga Batavia (continuación)					
Rionegro (Antioquia)	1.000	1.700	1.302	-		Tibasosa (Boyacá), Coomproriente	1.500	2.000	1.775	++	
San Gil (Santander)	1.136	1.364	1.288	-		Tuluá (Valle del Cauca)	1.462	1.692	1.603	+	
Santa Marta (Magdalena)	2.500	2.500	2.500	-		Tunja, Complejo de Servicios del Sur	1.200	1.500	1.431	-	
Sincelejo, Nuevo Mercado	2.000	2.200	2.017	-		Valledupar, Mercabastos	1.833	2.083	2.056	-	
Socorro (Santander)	1.591	1.818	1.705	+		Villavicencio, CAV	2.000	3.000	2.492	-	
Tibasosa (Boyacá), Coomproriente	2.000	2.400	2.144	-		Yopal (Casanare)	2.200	2.500	2.350	-	
Tuluá (Valle del Cauca)	1.120	1.280	1.173	+		Lechuga crespa verde					
Tunja, Complejo de Servicios del Sur	1.600	2.000	1.837	-		Arauca (Arauca)	3.600	4.000	3.733	=	
Valledupar, Mercabastos	2.250	3.000	2.521	+		Bogotá, D.C., Corabastos	2.833	3.333	3.194	-	
Villavicencio, CAV	1.500	1.667	1.611	+		Bucaramanga, Centroabastos	2.400	3.000	2.750	-	
Yopal (Casanare)	2.500	2.667	2.583	-		Cali, Cavasa	3.200	3.400	3.296	+	
Habichuela larga						Cúcuta, Cenabastos	3.000	5.000	3.667	-	
Barranquilla, Barranquillita	3.800	4.000	3.933	-		Medellín, Central Mayorista de Antioquia	2.000	2.300	2.092	-	
Montería, Mercado del Sur	3.000	4.000	3.667	+++		Medellín, Plaza Minorista "José María Villa"	1.800	2.000	1.900	=	
Lechuga Batavia						Neiva, Surabastos	3.429	4.000	3.667	-	
Arauca (Arauca)	3.833	4.333	4.028	-		Villavicencio, CAV	7.200	9.600	8.311	-	
Armenia, Mercar	1.667	2.000	1.822	-		Pepino cohombro					
Barranquilla, Barranquillita	2.200	2.600	2.317	-		Arauca (Arauca)	1.591	1.909	1.742	-	
Barranquilla, Granabastos	2.200	2.500	2.325	-		Armenia, Mercar	1.300	1.500	1.400	+	
Bogotá, D.C., Corabastos	1.500	2.600	1.994	-		Barranquilla, Barranquillita	1.600	1.680	1.620	++	
Bucaramanga, Centroabastos	1.167	1.833	1.411	-		Barranquilla, Granabastos	1.560	1.800	1.707	++	
Buenaventura (Valle del Cauca)	2.000	2.400	2.233	+		Bogotá, D.C., Corabastos	2.500	3.000	2.703	++	
Cali, Cavasa	1.154	1.538	1.449	+		Bucaramanga, Centroabastos	1.200	1.360	1.255	+	
Cali, Santa Helena	1.308	1.538	1.449	++		Buenaventura (Valle del Cauca)	1.700	2.000	1.883	-	
Cartagena, Bazurto	2.267	2.667	2.435	+		Cali, Cavasa	1.167	1.333	1.250	-	
Cartago (Valle del Cauca)	1.846	2.077	1.949	-		Cali, Santa Helena	1.333	1.500	1.433	-	
Chiquinquirá (Boyacá)	1.600	2.000	1.833	-		Cartago (Valle del Cauca)	1.400	2.000	1.600	-	
Cúcuta, Cenabastos	1.333	1.500	1.431	+		Cúcuta, Cenabastos	1.200	1.600	1.417	-	
Duitama (Boyacá)	1.200	1.200	1.200	=		Duitama (Boyacá)	1.800	2.000	1.867	-	
Ibagué, Plaza La 21	1.760	2.400	2.104	+		Florencia (Caquetá)	2.000	2.080	2.040	-	
Ipiales (Nariño), Ipiales somos todos	1.385	1.538	1.521	+++		Ibagué, Plaza La 21	1.600	2.240	1.951	+	
Manizales, Centro Galerías	2.800	3.000	2.900	-		La Ceja (Antioquia)	1.500	2.000	1.825	+	
Marinilla (Antioquia)	800	1.000	933	-		Manizales, Centro Galerías	900	1.300	1.088	+++	
Medellín, Central Mayorista de Antioquia	1.063	1.375	1.242	-		Medellín, Central Mayorista de Antioquia	1.400	1.700	1.517	-	
Medellín, Plaza Minorista "José María Villa"	857	1.214	1.054	-		Medellín, Plaza Minorista "José María Villa"	1.400	1.700	1.558	-	
Montería, Mercado del Sur	1.000	1.667	1.340	-		Montería, Mercado del Sur	1.060	1.440	1.240	-	
Neiva, Surabastos	1.760	2.240	1.953	-		Neiva, Surabastos	1.760	2.000	1.960	+	
Palmira (Valle del Cauca)	1.462	1.538	1.519	++		Palmira (Valle del Cauca)	1.333	1.500	1.467	-	
Pamplona (Norte de Santander)	1.167	1.167	1.167	+		Pamplona (Norte de Santander)	1.200	1.600	1.400	=	
Pasto, El Potrerillo	1.154	1.538	1.340	+		Pasto, El Potrerillo	2.000	3.400	2.800	-	
Pereira, La 41	2.000	2.333	2.083	-		Pereira, La 41	1.500	1.800	1.667	++	
Pereira, Mercasa	1.917	2.167	2.000	+		Pereira, Mercasa	1.400	1.500	1.438	+	
Popayán, Plaza de mercado del barrio Bolívar	1.385	1.538	1.481	++		Popayán, Plaza de mercado del barrio Bolívar	1.077	1.154	1.144	-	
Rionegro (Antioquia)	1.000	1.500	1.208	-		Rionegro (Antioquia)	1.400	1.800	1.569	+++	
San Gil (Santander)	1.917	2.083	2.000	-		San Gil (Santander)	1.200	1.400	1.280	-	
Santa Marta (Magdalena)	2.083	2.500	2.308	-		Santa Marta (Magdalena)	1.400	1.760	1.580	-	
Sincelejo, Nuevo Mercado	1.400	1.600	1.450	-		Sincelejo, Nuevo Mercado	1.400	1.600	1.500	++	
Sonsón (Antioquia)	1.500	1.700	1.600	+		Socorro (Santander)	1.000	1.000	1.000	n.d.	
						Sonsón (Antioquia)	700	1.000	875	-	

Cuadro 2. Mercados mayoristas. Precios de venta de verduras y hortalizas (continuación)
2021 (21 al 27 de agosto)

Productos y mercados	Pesos por kilogramo				Tendencia	Productos y mercados	Pesos por kilogramo				Tendencia
	Mínimo	Máximo	Medio	Precios			Mínimo	Máximo	Medio	Precios	
Pepino cohombro (continuación)						Pimentón (continuación)					
Tibasosa (Boyacá), Coomproriente	1.400	1.600	1.525		-	Chiquinquirá (Boyacá)	1.857	2.143	2.095		+
Tuluá (Valle del Cauca)	1.350	1.500	1.425		-	Cúcuta, Cenabastos	2.500	3.333	2.977		+
Tunja, Complejo de Servicios del Sur	1.280	1.680	1.530		+++	Duitama (Boyacá)	2.857	2.857	2.857		=
Valledupar, Mercabastos	1.400	1.600	1.533		+++	Florencia (Caquetá)	2.143	2.357	2.250		+++
Villavicencio, CAV	1.800	2.400	2.058		+	Ibagué, Plaza La 21	2.000	3.000	2.500		-
						La Ceja (Antioquia)	1.500	2.500	1.833		+
Pepino de rellenar						Manizales, Centro Galerías	2.500	2.500	2.500		=
Bogotá, D.C., Corabastos	1.700	2.600	2.180		-	Marinilla (Antioquia)	800	1.000	875		-
Chiquinquirá (Boyacá)	2.083	2.500	2.222		+	Medellín, Central Mayorista de Antioquia	1.200	1.600	1.383		+
Duitama (Boyacá)	1.000	1.250	1.083		-	Medellín, Plaza Minorista "José María Villa"	1.200	1.500	1.383		-
Ibagué, Plaza La 21	1.200	1.600	1.442		-	Montería, Mercado del Sur	1.800	2.000	1.950		-
Medellín, Central Mayorista de Antioquia	3.000	3.000	3.000		=	Neiva, Surabastos	1.786	2.857	2.411		-
Tibasosa (Boyacá), Coomproriente	1.250	1.583	1.385		-	Palmira (Valle del Cauca)	2.300	2.500	2.463		-
Tunja, Complejo de Servicios del Sur	1.000	1.250	1.174		-	Pamplona (Norte de Santander)	2.500	3.333	3.032		+
Villavicencio, CAV	1.500	2.500	2.021		-	Pasto, El Potrerillo	1.800	2.000	1.933		-
Yopal (Casanare)	2.000	2.000	2.000		-	Peñol (Antioquia)	700	1.200	967		+++
						Pereira, La 41	2.000	2.600	2.383		-
Perejil						Pereira, Mercasa	1.900	2.500	2.194		-
Arauca (Arauca)	5.000	6.250	5.417		+	Popayán, Plaza de mercado del barrio Bolívar	2.000	2.571	2.268		-
Armenia, Mercar	7.500	9.250	8.292		-	Rionegro (Antioquia)	1.100	1.500	1.319		-
Barranquilla, Barranquillita	9.800	10.000	9.956		-	San Gil (Santander)	1.786	2.143	1.964		-
Bogotá, D.C., Corabastos	2.667	6.667	4.671		-	Santa Marta (Magdalena)	1.917	2.083	2.008		-
Bucaramanga, Centroabastos	2.000	2.200	2.100		-	Sincelejo, Nuevo Mercado	1.400	1.600	1.492		-
Chiquinquirá (Boyacá)	2.000	2.400	2.067		=	Socorro (Santander)	1.786	1.786	1.786		=
Cúcuta, Cenabastos	6.000	7.000	6.500		+	Sonsón (Antioquia)	1.500	1.800	1.625		-
Duitama (Boyacá)	2.400	2.400	2.400		=	Tibasosa (Boyacá), Coomproriente	2.143	2.500	2.366		-
Ibagué, Plaza La 21	6.250	7.500	6.611		-	Tuluá (Valle del Cauca)	2.000	2.300	2.150		-
Ipiques (Nariño), Ipiques somos todos	3.000	4.000	3.528		+	Tunja, Complejo de Servicios del Sur	2.143	2.500	2.238		-
Manizales, Centro Galerías	4.000	4.000	4.000		=	Valledupar, Mercabastos	2.500	3.333	3.000		-
Medellín, Central Mayorista de Antioquia	4.000	5.000	4.021		-	Valledupar, Mercado Nuevo	2.500	3.333	2.986		-
Medellín, Plaza Minorista "José María Villa"	3.500	4.200	3.725		+	Villavicencio, CAV	1.667	2.500	2.240		-
Neiva, Surabastos	6.667	8.333	7.722		-	Yopal (Casanare)	3.333	3.333	3.333		-
Pamplona (Norte de Santander)	2.500	3.000	2.750		=						
Pasto, El Potrerillo	4.000	4.000	4.000		-	Pimentón verde					
San Gil (Santander)	4.000	4.000	4.000		=	Bucaramanga, Centroabastos	923	1.154	1.010		-
Tibasosa (Boyacá), Coomproriente	2.600	3.400	2.867		-	Medellín, Central Mayorista de Antioquia	2.200	3.000	2.450		-
Tunja, Complejo de Servicios del Sur	2.800	3.600	3.067		-						
						Rábano rojo					
Pimentón						Armenia, Mercar	1.600	2.400	2.067		-
Arauca (Arauca)	4.000	4.700	4.300		-	Barranquilla, Barranquillita	5.000	6.000	5.333		-
Armenia, Mercar	2.200	2.800	2.444		-	Bogotá, D.C., Corabastos	567	1.133	844		-
Barranquilla, Barranquillita	1.917	2.083	2.046		-	Bucaramanga, Centroabastos	3.000	4.000	3.500		-
Barranquilla, Granabastos	1.917	2.083	1.986		+	Manizales, Centro Galerías	5.000	6.000	5.500		=
Bogotá, D.C., Corabastos	2.500	4.000	3.357		-	Medellín, Central Mayorista de Antioquia	1.400	1.600	1.500		-
Bucaramanga, Centroabastos	3.000	3.500	3.169		-	Neiva, Surabastos	3.000	5.000	4.125		-
Buenaventura (Valle del Cauca)	2.571	3.143	2.857		-						
Cali, Cavasa	2.000	2.200	2.050		-						
Cali, Santa Helena	2.000	2.200	2.100		-						
Cartagena, Bazurto	2.500	3.333	2.771		-						
Cartago (Valle del Cauca)	2.500	3.000	2.767		-						

BOLETÍN SEMANAL PRECIOS MAYORISTAS

Cuadro 2. Mercados mayoristas. Precios de venta de verduras y hortalizas (continuación)
2021 (21 al 27 de agosto)

Productos y mercados	Pesos por kilogramo				Tendencia	Productos y mercados	Pesos por kilogramo				Tendencia
	Mínimo	Máximo	Medio				Mínimo	Máximo	Medio		
Remolacha						Repollo blanco (continuación)					
Arauca (Arauca)	1.327	1.636	1.473	+		Barranquilla, Barranquillita	1.771	2.000	1.907	-	
Armenia, Mercar	1.280	1.312	1.298	-		Barranquilla, Granabastos	1.714	1.943	1.854	-	
Barranquilla, Barranquillita	1.333	1.583	1.436	+		Bucaramanga, Centroabastos	640	880	789	-	
Barranquilla, Granabastos	1.367	1.467	1.407	+		Buenaventura (Valle del Cauca)	867	933	892	-	
Bogotá, D.C., Corabastos	1.000	1.500	1.204	-		Cali, Cavasa	567	733	638	-	
Bucaramanga, Centroabastos	1.600	1.680	1.625	-		Cali, Santa Helena	767	867	822	-	
Chiquinquirá (Boyacá)	1.400	1.600	1.533	-		Cartagena, Bazurto	1.714	2.000	1.905	-	
Duitama (Boyacá)	1.200	1.200	1.200	-		Cartago (Valle del Cauca)	880	1.200	1.073	-	
El Santuario (Antioquia)	500	550	517	++		El Santuario (Antioquia)	833	1.000	913	-	
Florencia (Cauquetá)	1.417	1.500	1.458	-		Florencia (Cauquetá)	2.429	2.429	2.429	-	
Ibagué, Plaza La 21	1.440	1.920	1.653	+		La Ceja (Antioquia)	1.200	1.400	1.308	-	
La Ceja (Antioquia)	1.000	1.400	1.067	-		La Unión (Nariño)	1.100	1.200	1.150	-	
Manizales, Centro Galerías	1.818	2.182	1.955	-		Marinilla (Antioquia)	792	1.000	885	-	
Medellín, Central Mayorista de Antioquia	400	500	483	+		Medellín, Central Mayorista de Antioquia	833	1.167	1.033	-	
Medellín, Plaza Minorista "José María Villa"	700	900	775	+		Medellín, Plaza Minorista "José María Villa"	2.000	2.300	2.079	-	
Montería, Mercado del Sur	1.000	1.000	1.000	=		Montería, Mercado del Sur	1.167	1.333	1.226	-	
Neiva, Surabastos	1.120	1.440	1.330	-		Neiva, Surabastos	933	1.667	1.333	=	
Pereira, Mercasa	1.600	2.000	1.800	++		Palmira (Valle del Cauca)	767	867	833	-	
Rionegro (Antioquia)	500	800	679	-		Pasto, El Potrerillo	900	1.000	972	+	
San Gil (Santander)	2.000	2.100	2.033	=		Pereira, La 41	1.120	1.280	1.187	-	
Santa Marta (Magdalena)	1.167	1.400	1.293	-		Pereira, Mercasa	1.120	1.200	1.127	-	
Sincelejo, Nuevo Mercado	1.000	1.200	1.050	=		Popayán, Plaza de mercado del barrio Bolívar	1.000	1.100	1.018	-	
Tibasosa (Boyacá), Coomprorente	1.100	1.400	1.288	-		Rionegro (Antioquia)	1.067	1.250	1.160	-	
Tunja, Complejo de Servicios del Sur	1.300	1.400	1.367	-		Santa Marta (Magdalena)	1.571	1.714	1.643	-	
Valledupar, Mercabastos	1.167	1.333	1.306	-		Sincelejo, Nuevo Mercado	1.300	1.400	1.350	-	
Villavicencio, CAV	1.500	1.667	1.597	-		Sonsón (Antioquia)	769	923	846	++	
Yopal (Casanare)	1.167	1.217	1.192	-		Tuluá (Valle del Cauca)	833	867	842	-	
Remolacha bogotana						Túquerres (Nariño)	800	900	857	+	
Buenaventura (Valle del Cauca)	1.920	2.080	2.013	-		Valledupar, Mercabastos	857	1.000	917	+	
Cali, Cavasa	1.333	1.500	1.422	-		Villavicencio, CAV	2.000	2.500	2.299	-	
Cali, Santa Helena	1.333	1.417	1.347	-		Yopal (Casanare)	967	1.000	983	-	
Cartago (Valle del Cauca)	1.400	2.000	1.750	-		Repollo blanco bogotano					
Palmira (Valle del Cauca)	1.583	1.667	1.606	-		Pereira, Mercasa	1.714	1.857	1.786	-	
Remolacha regional						Repollo morado					
Cúcuta, Cenabastos	1.000	1.300	1.188	++		Bogotá, D.C., Corabastos	1.231	1.846	1.532	-	
Marinilla (Antioquia)	400	500	475	+		Bucaramanga, Centroabastos	1.200	1.500	1.400	=	
Pamplona (Norte de Santander)	600	800	656	-		Cúcuta, Cenabastos	1.000	1.222	1.093	-	
Repollo blanco						Medellín, Central Mayorista de Antioquia	889	889	889	-	
Arauca (Arauca)	1.000	1.250	1.125	-		Pamplona (Norte de Santander)	1.111	1.111	1.111	+++	
Armenia, Mercar	1.267	1.267	1.267	=		Pasto, El Potrerillo	875	1.000	979	-	

Cuadro 2. Mercados mayoristas. Precios de venta de verduras y hortalizas (continuación)
2021 (21 al 27 de agosto)

Productos y mercados	Pesos por kilogramo				Tendencia	Productos y mercados	Pesos por kilogramo				Tendencia
	Mínimo	Máximo	Medio	Precios			Mínimo	Máximo	Medio	Precios	
Repollo verde						Tomate chonto regional (continuación)					
Bogotá, D.C., Corabastos	1.538	1.846	1.718	-		Medellín, Plaza Minorista "José María Villa"	1.500	1.700	1.583	-	
Cúcuta, Cenabastos	700	900	796	-		Montería, Mercado del Sur	1.400	1.700	1.550	++	
Ipiales (Nariño), Ipiales somos todos	1.000	1.040	1.004	=		Peñol (Antioquia)	900	1.200	1.042	+++	
Manizales, Centro Galerías	600	800	695	-		Rionegro (Antioquia)	1.100	1.600	1.342	-	
Pamplona (Norte de Santander)	600	900	767	+		Sonsón (Antioquia)	900	1.100	1.000	+	
San Gil (Santander)	960	1.120	1.040	+		Tomate larga vida					
Tibasosa (Boyacá), Coomproriente	667	750	708	-		Bogotá, D.C., Corabastos	2.100	2.500	2.271	+	
Tunja, Complejo de Servicios del Sur	667	750	709	+		Cali, Cavasa	2.600	2.800	2.677	+	
Tomate chonto						Cali, Santa Helena	2.500	2.700	2.583	+	
Arauca (Arauca)	1.727	2.000	1.848	-		Florencia (Caquetá)	2.000	2.000	2.000	++	
Armenia, Mercar	1.727	1.818	1.758	+		Marinilla (Antioquia)	1.100	1.300	1.217	++	
Barranquilla, Barranquillita	1.800	2.000	1.903	+++		Medellín, Central Mayorista de Antioquia	2.800	3.500	3.250	+	
Barranquilla, Granabastos	1.520	1.880	1.643	+		Neiva, Surabastos	2.045	2.500	2.282	-	
Bogotá, D.C., Corabastos	1.636	1.818	1.755	-		Pasto, El Potrerillo	1.900	1.900	1.900	-	
Cali, Cavasa	1.800	2.400	2.154	+++		Peñol (Antioquia)	1.000	1.300	1.100	++	
Cali, Santa Helena	1.700	2.200	1.950	+++		Popayán, Plaza de mercado del barrio Bolívar	1.867	2.000	1.950	-	
Cartagena, Bazurto	1.800	2.280	2.076	++		Villavicencio, CAV	1.400	1.750	1.604	+	
Cartago (Valle del Cauca)	2.000	2.400	2.079	++		Tomate riñón					
Chiquinquirá (Boyacá)	1.364	1.591	1.477	-		Armenia, Mercar	2.800	3.000	2.844	-	
Cúcuta, Cenabastos	1.250	1.583	1.423	-		Bucaramanga, Centroabastos	2.545	2.727	2.629	-	
Duitama (Boyacá)	1.364	1.364	1.364	=		Cartago (Valle del Cauca)	2.500	3.300	2.933	=	
Florencia (Caquetá)	1.600	1.600	1.600	n.d.		Ipiales (Nariño), Ipiales somos todos	1.591	1.818	1.664	-	
Ibagué, Plaza La 21	1.600	2.000	1.780	+		Medellín, Central Mayorista de Antioquia	2.400	3.000	2.833	-	
Manizales, Centro Galerías	1.636	1.818	1.727	++		Sincelejo, Nuevo Mercado	3.200	3.600	3.344	-	
Neiva, Surabastos	1.522	1.957	1.739	-		Tomate riñón valluno					
Palmira (Valle del Cauca)	1.700	2.300	2.013	+		Montería, Mercado del Sur	3.000	3.500	3.225	-	
Pamplona (Norte de Santander)	1.458	1.875	1.736	++		Pereira, Mercasa	3.200	3.500	3.438	+	
Pereira, La 41	1.900	2.000	1.983	+		Tomate Riogrande					
Pereira, Mercasa	1.600	1.800	1.667	+		Bucaramanga, Centroabastos	1.136	1.818	1.533	+++	
Santa Bárbara (Antioquia)	1.200	1.500	1.375	-		Cúcuta, Cenabastos	1.250	1.583	1.424	-	
Santa Marta (Magdalena)	1.920	2.000	1.960	n.d.		San Gil (Santander)	1.200	1.600	1.453	+	
Sincelejo, Nuevo Mercado	1.700	1.800	1.775	++		Socorro (Santander)	1.200	1.400	1.333	++	
Tibasosa (Boyacá), Coomproriente	1.591	1.682	1.602	+		Tibasosa (Boyacá), Coomproriente	1.364	1.682	1.545	+	
Tuluá (Valle del Cauca)	2.000	2.500	2.200	++		Yopal (Casanare)	2.000	2.000	2.000	-	
Tunja, Complejo de Servicios del Sur	1.591	1.818	1.667	+++		Tomate Riogrande bumangués					
Valledupar, Mercabastos	1.200	1.600	1.500	-		Barranquilla, Barranquillita	2.000	2.200	2.060	++	
Valledupar, Mercado Nuevo	1.200	1.600	1.500	-		Barranquilla, Granabastos	1.818	2.182	1.951	+	
Villavicencio, CAV	1.500	2.000	1.848	+		Cartagena, Bazurto	2.273	2.500	2.348	+	
Tomate chonto regional											
Buenaventura (Valle del Cauca)	2.500	3.200	2.850	++							
La Ceja (Antioquia)	1.200	1.500	1.408	+							
Marinilla (Antioquia)	1.000	1.200	1.133	++							
Medellín, Central Mayorista de Antioquia	1.400	1.700	1.567	+							

BOLETÍN SEMANAL PRECIOS MAYORISTAS

Cuadro 2. Mercados mayoristas. Precios de venta de verduras y hortalizas (conclusión)
2021 (21 al 27 de agosto)

Productos y mercados	Pesos por kilogramo				Tendencia	Productos y mercados	Pesos por kilogramo				Tendencia
	Mínimo	Máximo	Medio	Precios			Mínimo	Máximo	Medio	Precios	
Zanahoria						Zanahoria (continuación)					
Arauca (Arauca)	1.545	1.818	1.706		+	Tunja, Complejo de Servicios del Sur	1.667	2.000	1.755		-
Armenia, Mercar	2.000	2.250	2.083		-	Túquerres (Nariño)	700	760	725		-
Bogotá, D.C., Corabastos	1.667	2.333	2.068		-	Valledupar, Mercabastos	1.833	2.000	1.958		=
Bucaramanga, Centroabastos	1.917	2.167	2.023		+	Villavicencio, CAV	1.583	2.167	1.865		-
Buenaventura (Valle del Cauca)	1.100	1.400	1.223		-	Yopal (Casanare)	1.667	1.750	1.708		-
Cali, Cavasa	900	1.200	1.083		-	Zanahoria bogotana					
Cali, Santa Helena	1.000	1.300	1.150		-	Barranquilla, Barranquillita	2.083	2.167	2.139		+
Cartago (Valle del Cauca)	1.833	2.333	2.028		-	Barranquilla, Granabastos	1.967	2.167	2.096		-
Chiquinquirá (Boyacá)	1.333	1.833	1.611		-	Cali, Cavasa	2.000	2.167	2.089		+
Cúcuta, Cenabastos	1.500	1.833	1.691		-	Cali, Santa Helena	2.000	2.167	2.028		n.d.
Duitama (Boyacá)	1.333	1.333	1.333		-	Cartagena, Bazurto	1.667	2.333	2.020		+
Florencia (Cauquetá)	2.000	2.083	2.042		+	Cúcuta, Cenabastos	1.833	2.167	2.021		-
Ibagué, Plaza La 21	1.600	2.080	1.844		-	Pereira, La 41	2.167	2.333	2.208		+
Ipiales (Nariño), Ipiales somos todos	800	900	847		-	Pereira, Mercasa	1.667	2.200	1.950		-
La Unión (Nariño)	1.100	1.200	1.175		-	Tuluá (Valle del Cauca)	1.833	2.167	1.972		++
Manizales, Centro Galerías	1.774	2.258	2.016		-	Zanahoria larga vida					
Neiva, Surabastos	1.600	2.240	2.060		-	El Carmen de Viboral (Antioquia)	1.000	1.056	1.028		-
Palmira (Valle del Cauca)	1.100	1.240	1.170		-	El Santuario (Antioquia)	889	1.111	1.028		-
Pamplona (Norte de Santander)	1.500	1.833	1.644		+	La Ceja (Antioquia)	1.222	1.444	1.309		-
Pasto, El Potrerillo	700	800	767		-	Marinilla (Antioquia)	944	1.111	1.051		-
Popayán, Plaza de mercado del barrio Bolívar	733	917	825		-	Medellín, Central Mayorista de Antioquia	889	1.222	1.078		-
San Gil (Santander)	1.917	2.000	1.944		+	Medellín, Plaza Minorista "José María Villa"	1.044	1.400	1.199		-
Santa Marta (Magdalena)	1.833	2.033	1.922		-	Montería, Mercado del Sur	1.156	1.400	1.293		-
Sincelejo, Nuevo Mercado	1.450	1.625	1.538		-	Rionegro (Antioquia)	1.111	1.222	1.160		-
Tibasosa (Boyacá), Coomproriente	1.333	1.833	1.604		-	Sonsón (Antioquia)	1.000	1.222	1.111		-
Tuluá (Valle del Cauca)	1.417	1.667	1.563		-						

TENDENCIAS

---	-	+	+++
Variación mayor al -20 %	Variación entre 0 % y -10 %	Variación entre 0 % y 10 %	Variación mayor al 20 %
--	=	++	n. d.
Variación entre -10 % y -20 %	Variación igual a 0 %	Variación entre 10 % y 20 %	No determinado

FRUTAS FRESCAS

Mayor producción de papaya Maradol

A lo largo de la presente semana se redujeron los precios de la papaya Maradol en los treinta y dos mercados donde se vendió. Según los comerciantes, este comportamiento estuvo asociado con las buenas condiciones climáticas, que ocasionaron un aumento de la producción en Valencia, Tierralta (Córdoba), La Unión, (Valle del Cauca), San Pedro de Urabá, San Juan de Urabá (Antioquia), San Alberto, Aguachica (Cesar). En La 41 en Pereira y en Cavasa en Cali, por ejemplo, el kilo se vendió a \$1.563 y a \$1.692, respectivamente, 21,22%, en promedio, menos.

De la misma forma, cayeron las cotizaciones del tomate de árbol, la pera y las manzanas verde y royal gala importadas, el maracuyá, la piña gold, la uva Isabela y la guayaba pera. En el caso del tomate de árbol, por ejemplo, la reducción de la cotización se presentó en treinta y dos de los cuarenta y seis mercados donde se vendió y obedeció a la mayor oferta desde los municipios de Santa Rosa de Osos, Sonsón, La Unión, Marinilla, El Santuario, La Ceja y San Vicente Ferrer (Antioquia).

También bajaron los precios mayoristas de la pera importada como consecuencia del mayor nivel de ingreso de la fruta importada desde Chile y Argentina. El anterior comportamiento se registró en veintidós de los treinta y dos mercados donde se vendió esta semana.

En el caso del maracuyá, por su parte, sus cotizaciones descendieron en veintitrés de los treinta mercados donde se vendió esta semana, gracias al buen momento productivo por el que están pasando los cultivos en Sopetrán, Dabeiba, Cañasgordas, Carepa (Antioquia),

Lejanías (Meta), Patía (Cauca), Caicedonia (Valle del Cauca), La Tebaida (Quindío) y El Peñol (Nariño).

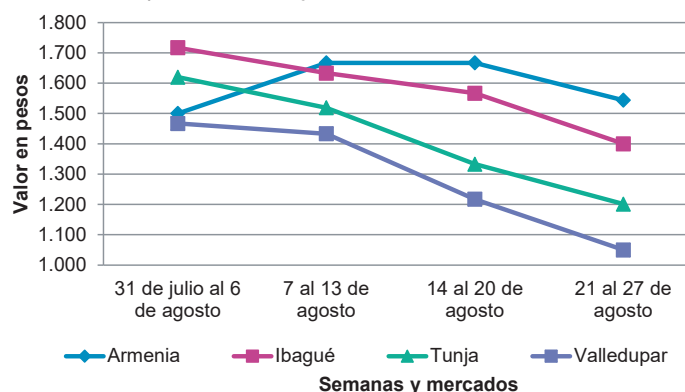
Así mismo, se registró una reducción del precio mayorista de la piña gold, esta vez en dieciocho de los veintisiete mercados donde se vendió. Los comerciantes afirmaron que el anterior comportamiento estuvo relacionado con la salida de cosechas en Restrepo, Caicedonia, Alcalá, Sevilla (Valle del Cauca), Girón, Los Santos, Lebrija (Santander), Armenia, Quimbaya, Montenegro y La Tebaida (Quindío).

En contraste, subieron los precios del aguacate papelillo, la patilla y la guanábana. En el caso del aguacate papelillo, el incremento de la cotización se observó en veintidós de los treinta y dos mercados donde se ofreció y estuvo motivado por el menor ingreso de producto de primera calidad oriundo de Fresno y Falan (Tolima).

Igualmente, aumentó la cotización de la patilla como consecuencia del menor nivel de ingreso desde Granada, San Carlos y San Martín (Meta). Lo anterior se presentó en quince de los diecinueve mercados en los que se comercializó.

Por último, esta semana se observó un alza del precio mayorista de la guanábana en catorce de los veintitrés mercados donde se ofreció. Según los comerciantes, este comportamiento estuvo asociado con las lluvias que dificultaron la recolección en Viterbo, Pereira (Risaralda) y Armenia (Quindío).

Gráfico 4. Comportamiento de los precios de la papaya Maradol 2021 (31 de julio al 27 de agosto)



Fuente: DANE, SIPSA.

Cuadro 3. Mercados mayoristas. Precios de venta de frutas frescas 2021 (21 al 27 de agosto)

Productos y mercados	Pesos por kilogramo				Tendencia	Productos y mercados	Pesos por kilogramo				Tendencia
	Mínimo	Máximo	Medio				Mínimo	Máximo	Medio		
Aguacate común						Banano bocadillo (continuación)					
Bucaramanga, Centroabastos	4.000	5.000	4.484		+	Tibasosa (Boyacá), Coomproriente	1.250	1.500	1.288		+
Buenaventura (Valle del Cauca)	3.200	3.400	3.317		-	Tunja, Complejo de Servicios del Sur	1.350	1.500	1.411		-
Cúcuta, Cenabastos	3.800	4.500	4.150		+	Banano criollo					
Neiva, Surabastos	2.000	3.000	2.540		-	Armenia, Mercar	900	1.000	933		+
Santa Bárbara (Antioquia)	2.400	3.200	2.726		+	Armenia, Retiro	800	1.000	911		-
Tuluá (Valle del Cauca)	2.000	3.200	2.775		-	Barranquilla, Barranquillita	840	1.140	990		++
Aguacate Hass						Bogotá, D.C., Corabastos	1.600	1.800	1.769		+
Bogotá, D.C., Corabastos	4.500	5.000	4.887		-	Bucaramanga, Centroabastos	1.500	1.800	1.706		+
Chiquinquirá (Boyacá)	3.200	3.500	3.400		+	Buenaventura (Valle del Cauca)	1.333	1.389	1.343		+
La Ceja (Antioquia)	3.000	3.500	3.083		+	Cali, Cavasa	1.267	1.333	1.296		-
Medellín, Central Mayorista de Antioquia	3.800	4.300	4.094		+	Cali, Santa Helena	1.200	1.333	1.256		+
Rionegro (Antioquia)	3.500	4.000	3.700		-	Cartago (Valle del Cauca)	900	1.200	1.021		-
San Vicente (Antioquia)	3.000	3.100	3.050		+	Chiquinquirá (Boyacá)	1.500	1.500	1.500		=
Sonsón (Antioquia)	3.000	3.300	3.150		+	Cúcuta, Cenabastos	1.700	2.000	1.940		+
Tibasosa (Boyacá), Coomproriente	4.000	4.500	4.350		+	Cúcuta, La Nueva Sexta	1.500	1.667	1.611		+
Tunja, Complejo de Servicios del Sur	4.000	4.200	4.111		-	Florencia (Cauquetá)	1.680	1.680	1.680		-
Aguacate papillito						Ibagué, Plaza La 21	1.200	1.400	1.272		-
Arauca (Arauca)	5.000	6.500	5.250		-	Ipiales (Nariño), Ipiales somos todos	889	926	907		+
Armenia, Mercar	3.200	3.500	3.333		+	La Ceja (Antioquia)	700	1.000	825		-
Armenia, Retiro	3.200	3.500	3.383		+++	La Unión (Nariño)	2.000	2.000	2.000		=
Barranquilla, Barranquillita	4.000	4.200	4.033		+	Manizales, Centro Galerías	1.100	1.200	1.150		+
Bogotá, D.C., Corabastos	4.300	5.000	4.569		+	Medellín, Central Mayorista de Antioquia	1.200	1.300	1.265		-
Bucaramanga, Centroabastos	4.000	4.500	4.125		=	Medellín, Plaza Minorista "José María Villa"	1.200	1.300	1.250		=
Buenaventura (Valle del Cauca)	4.000	4.500	4.150		+	Neiva, Surabastos	1.120	1.600	1.274		-
Cali, Cavasa	3.500	3.800	3.644		+	Palmira (Valle del Cauca)	1.200	1.300	1.263		=
Cali, Santa Helena	3.600	3.800	3.667		=	Pamplona (Norte de Santander)	2.000	2.000	2.000		-
Cartagena, Bazurto	4.500	5.000	4.667		+	Pereira, La 41	1.000	1.200	1.117		+
Cartago (Valle del Cauca)	3.300	4.000	3.533		+	Pereira, Mercasa	1.000	1.400	1.167		+
Chiquinquirá (Boyacá)	3.000	3.500	3.367		-	Popayán, Plaza de mercado del barrio Bolívar	1.200	1.300	1.213		+
Duitama (Boyacá)	4.000	4.500	4.167		-	Rionegro (Antioquia)	1.300	1.500	1.400		+
Florencia (Cauquetá)	4.000	4.000	4.000		+++	San Gil (Santander)	880	960	913		++
Ibagué, Plaza La 21	3.500	4.000	3.692		+	Santa Bárbara (Antioquia)	400	750	538		-
Manizales, Centro Galerías	3.000	3.500	3.300		+	Santa Marta (Magdalena)	588	647	615		-
Medellín, Central Mayorista de Antioquia	3.300	3.700	3.521		+	Socorro (Santander)	800	840	813		+
Medellín, Plaza Minorista "José María Villa"	3.000	3.500	3.198		+	Sonsón (Antioquia)	750	900	838		-
Montería, Mercado del Sur	4.000	5.000	4.208		+	Tibasosa (Boyacá), Coomproriente	1.500	1.500	1.500		+
Neiva, Surabastos	2.500	4.000	3.438		-	Tuluá (Valle del Cauca)	800	1.000	950		=
Palmira (Valle del Cauca)	3.600	3.800	3.675		-	Tunja, Complejo de Servicios del Sur	1.600	1.750	1.628		-
Pereira, La 41	3.500	4.000	3.633		++	Villavicencio, CAV	2.000	2.200	2.175		-
Pereira, Mercasa	3.000	3.500	3.358		+	Banano Urabá					
Popayán, Plaza de mercado del barrio Bolívar	3.500	3.700	3.625		+	Arauca (Arauca)	1.611	1.778	1.713		-
Santa Bárbara (Antioquia)	2.500	2.700	2.600		+	Barranquilla, Barranquillita	1.080	1.200	1.140		+
Sincelejo, Nuevo Mercado	3.600	4.000	3.811		+	Bogotá, D.C., Corabastos	1.250	1.350	1.280		+
Tibasosa (Boyacá), Coomproriente	4.500	5.000	4.600		+	Bucaramanga, Centroabastos	1.300	1.400	1.344		-
Tuluá (Valle del Cauca)	3.000	3.500	3.421		+	Chiquinquirá (Boyacá)	1.500	1.500	1.500		=
Tunja, Complejo de Servicios del Sur	4.200	4.500	4.422		-	Duitama (Boyacá)	1.250	1.300	1.267		-
Valledupar, Mercado Nuevo	4.000	4.000	4.000		-	Medellín, Plaza Minorista "José María Villa"	1.200	1.300	1.233		=
Villavicencio, CAV	4.500	5.000	4.900		+	Montería, Mercado del Sur	1.000	1.200	1.100		+
Yopal (Casanare)	5.000	5.000	5.000		=	Tibasosa (Boyacá), Coomproriente	1.250	1.350	1.306		=
Banano bocadillo						Tunja, Complejo de Servicios del Sur	1.400	1.500	1.439		-
Bogotá, D.C., Corabastos	1.800	2.000	1.891		-	Valledupar, Mercabastos	675	750	723		-
Medellín, Central Mayorista de Antioquia	1.300	1.500	1.379		+	Villavicencio, CAV	800	920	888		-
						Yopal (Casanare)	1.667	1.778	1.722		-

Cuadro 3. Mercados mayoristas. Precios de venta de frutas frescas (continuación)
2021 (21 al 27 de agosto)

Productos y mercados	Pesos por kilogramo				Tendencia	Productos y mercados	Pesos por kilogramo				Tendencia
	Mínimo	Máximo	Medio				Mínimo	Máximo	Medio		
Borojó						Curuba (continuación)					
Bogotá, D.C., Corabastos	4.500	5.000	4.907		+	Neiva, Surabastos	1.600	2.400	2.117		n.d.
Bucaramanga, Centroabastos	5.000	5.500	5.125		=	Pamplona (Norte de Santander)	917	1.042	958		-
Cúcuta, Cenabastos	7.000	7.500	7.375		+	Pereira, Mercasa	2.400	2.400	2.400		n.d.
Medellín, Central Mayorista de Antioquia	4.500	5.000	4.883		+	San Gil (Santander)	1.800	2.000	1.887		-
Pamplona (Norte de Santander)	8.000	8.000	8.000		++	Socorro (Santander)	1.600	1.800	1.700		-
Villavicencio, CAV	5.000	6.000	5.404		+	Sonsón (Antioquia)	1.100	1.300	1.175		+++
Breva						Tibasosa (Boyacá), Coomproriente	1.818	2.273	2.148		-
Medellín, Central Mayorista de Antioquia	4.000	6.000	4.654		-	Tunja, Complejo de Servicios del Sur	1.818	2.045	1.965		+
Ciruela importada						Villavicencio, CAV	2.200	2.400	2.263		++
Bogotá, D.C., Corabastos	11.111	12.222	11.597		-	Durazno importado					
Medellín, Central Mayorista de Antioquia	12.500	13.750	12.995		-	Medellín, Central Mayorista de Antioquia	12.222	13.333	12.972		+
Neiva, Surabastos	12.444	14.000	13.222		++	Durazno nacional					
Ciruela roja						Bogotá, D.C., Corabastos	6.000	7.000	6.519		-
Bogotá, D.C., Corabastos	1.320	1.440	1.392		-	Bucaramanga, Centroabastos	4.500	4.800	4.688		-
Bucaramanga, Centroabastos	1.600	2.000	1.828		-	Chiquinquirá (Boyacá)	5.000	5.909	5.303		+++
Cúcuta, Cenabastos	3.000	3.500	3.344		+	Cúcuta, Cenabastos	2.500	3.500	3.100		-
Medellín, Central Mayorista de Antioquia	2.200	2.800	2.510		+	Medellín, Central Mayorista de Antioquia	5.500	6.000	5.867		-
Neiva, Surabastos	1.680	1.940	1.758		-	San Gil (Santander)	6.000	6.500	6.167		+
Pamplona (Norte de Santander)	2.000	2.000	2.000		-	Tunja, Complejo de Servicios del Sur	5.000	5.455	5.227		+
San Gil (Santander)	1.800	2.200	1.967		-	Feijoa					
Socorro (Santander)	1.800	2.000	1.900		=	Tibasosa (Boyacá), Coomproriente	2.045	2.727	2.301		n.d.
Tibasosa (Boyacá), Coomproriente	1.200	1.600	1.350		+	Tunja, Complejo de Servicios del Sur	3.182	3.636	3.333		+
Tunja, Complejo de Servicios del Sur	1.120	1.280	1.213		-	Fresa					
Coco						Armenia, Mercar	7.600	8.000	7.733		+
Armenia, Mercar	3.067	3.133	3.089		=	Bogotá, D.C., Corabastos	6.500	7.600	6.910		-
Barranquilla, Barranquillita	3.400	3.500	3.467		-	Bucaramanga, Centroabastos	4.400	5.200	4.644		-
Bogotá, D.C., Corabastos	3.667	3.833	3.794		-	Cali, Cavasa	4.400	4.600	4.558		+
Cali, Cavasa	2.424	2.545	2.465		-	Cali, Santa Helena	4.000	4.300	4.200		+
Cali, Santa Helena	1.944	2.056	2.000		=	Cartago (Valle del Cauca)	4.800	5.200	5.017		+
Cartagena, Bazurto	3.780	4.480	4.177		+	Chiquinquirá (Boyacá)	4.667	5.333	5.000		+
Cartago (Valle del Cauca)	2.400	2.533	2.444		=	Cúcuta, Cenabastos	4.500	5.500	5.021		-
La Unión (Nariño)	2.111	2.222	2.185		+	Duitama (Boyacá)	5.300	5.500	5.367		n.d.
Manizales, Centro Galerías	2.903	3.226	3.113		=	Manizales, Centro Galerías	5.200	6.000	5.467		=
Medellín, Central Mayorista de Antioquia	5.000	5.800	5.300		-	Medellín, Central Mayorista de Antioquia	6.500	7.000	6.925		-
Montería, Mercado del Sur	4.000	4.000	4.000		-	Medellín, Plaza Minorista "José María Villa"	7.500	8.000	7.583		+
Palmira (Valle del Cauca)	2.111	2.333	2.204		-	Montería, Mercado del Sur	3.200	4.000	3.533		-
Pereira, Mercasa	2.800	2.933	2.856		-	Neiva, Surabastos	5.625	6.250	6.115		-
Sincelejo, Nuevo Mercado	3.248	3.248	3.248		=	Pamplona (Norte de Santander)	3.500	3.500	3.500		-
Curuba						Pasto, El Potrerillo	5.000	6.000	5.500		=
Arauca (Arauca)	2.500	3.000	2.667		-	Pereira, Mercasa	5.000	5.000	5.000		=
Armenia, Mercar	2.000	2.100	2.033		=	San Gil (Santander)	5.067	5.333	5.244		+
Bogotá, D.C., Corabastos	2.500	2.727	2.652		+	Sincelejo, Nuevo Mercado	4.000	4.400	4.067		-
Bucaramanga, Centroabastos	1.400	1.600	1.535		-	Socorro (Santander)	5.333	5.600	5.467		+
Buenaventura (Valle del Cauca)	2.500	2.700	2.583		-	Tibasosa (Boyacá), Coomproriente	6.000	6.000	6.000		-
Cali, Cavasa	2.000	2.250	2.140		-	Tunja, Complejo de Servicios del Sur	4.533	5.333	4.841		-
Cartago (Valle del Cauca)	3.000	3.800	3.383		+	Villavicencio, CAV	5.000	5.625	5.521		-
Chiquinquirá (Boyacá)	1.364	1.591	1.402		++	Granadilla					
Cúcuta, Cenabastos	1.500	2.000	1.701		-	Arauca (Arauca)	4.643	5.714	5.155		+
Duitama (Boyacá)	1.909	2.045	2.000		+	Bogotá, D.C., Corabastos	4.000	4.333	4.050		-
Ipiales (Nariño), Ipiales somos todos	1.500	1.500	1.500		=	Bucaramanga, Centroabastos	4.286	4.643	4.491		-
Medellín, Central Mayorista de Antioquia	1.800	2.000	1.975		+	Cali, Cavasa	3.667	4.000	3.833		-
						Cali, Santa Helena	3.333	3.667	3.500		-

BOLETÍN SEMANAL PRECIOS MAYORISTAS

Cuadro 3. Mercados mayoristas. Precios de venta de frutas frescas (continuación)
2021 (21 al 27 de agosto)

Productos y mercados	Pesos por kilogramo				Tendencia	Productos y mercados	Pesos por kilogramo				Tendencia
	Mínimo	Máximo	Medio				Mínimo	Máximo	Medio		
Granadilla (continuación)						Guayaba Atlántico					
Cartago (Valle del Cauca)	3.600	5.200	4.122		+	Barranquilla, Barranquillita	1.360	1.480	1.407		++
Chiquinquirá (Boyacá)	3.667	4.333	3.944		-	Guayaba común					
Cúcuta, Cenabastos	5.357	6.071	5.714		+	Barranquilla, Barranquillita	1.760	1.800	1.787		+
Duitama (Boyacá)	3.667	4.000	3.833		+	Chiquinquirá (Boyacá)	1.136	1.364	1.212		+
Florencia (Cauquetá)	3.333	3.333	3.333		-	Cúcuta, Cenabastos	1.167	1.333	1.222		+
Ibagué, Plaza La 21	2.667	3.667	3.207		-	Montería, Mercado del Sur	800	1.000	863		-
La Unión (Nariño)	2.000	2.333	2.250		=	Sincelejo, Nuevo Mercado	1.500	1.700	1.583		-
Manizales, Centro Galerías	3.667	4.000	3.889		+	Valledupar, Mercabastos	1.800	2.000	1.956		-
Medellín, Central Mayorista de Antioquia	2.308	4.300	3.334		-	Guayaba manzana					
Neiva, Surabastos	2.800	4.333	3.367		++	Cartago (Valle del Cauca)	1.900	2.500	2.142		+
Palmira (Valle del Cauca)	3.667	5.000	4.275		-	Manizales, Centro Galerías	2.200	2.500	2.350		=
Pamplona (Norte de Santander)	4.286	4.286	4.286		=	Medellín, Central Mayorista de Antioquia	2.400	2.800	2.525		-
Pasto, El Potrerillo	3.333	3.667	3.578		-	Rionegro (Antioquia)	2.500	3.000	2.725		-
Pereira, Mercasa	3.600	5.000	4.144		+	Guayaba pera					
Popayán, Plaza de mercado del barrio Bolívar	3.333	3.467	3.356		-	Arauca (Arauca)	1.818	2.500	2.091		+
Rionegro (Antioquia)	3.077	4.231	3.542		-	Armenia, Mercar	1.000	1.500	1.144		++
San Gil (Santander)	5.000	5.714	5.417		-	Barranquilla, Barranquillita	2.000	2.300	2.111		-
Socorro (Santander)	5.357	5.714	5.536		=	Barranquilla, Granabastos	2.000	2.200	2.158		-
Tibasosa (Boyacá), Coomproriente	4.000	4.667	4.375		++	Bogotá, D.C., Corabastos	1.071	1.786	1.555		+++
Tuluá (Valle del Cauca)	3.333	3.667	3.583		-	Bucaramanga, Centroabastos	1.600	1.800	1.650		-
Tunja, Complejo de Servicios del Sur	4.000	4.667	4.204		-	Buenaventura (Valle del Cauca)	1.400	1.700	1.550		-
Villavicencio, CAV	4.000	4.667	4.494		-	Cali, Cavasa	800	1.100	919		-
Yopal (Casanare)	5.333	5.533	5.433		-	Cali, Santa Helena	900	1.000	975		-
Guanábana						Cartagena, Bazurto	2.000	2.300	2.167		-
Armenia, Mercar	2.500	2.500	2.500		=	Cartago (Valle del Cauca)	1.000	1.600	1.233		-
Bogotá, D.C., Corabastos	3.000	4.000	3.749		+	Cúcuta, Cenabastos	1.818	2.045	1.842		-
Bucaramanga, Centroabastos	2.400	2.600	2.500		-	Duitama (Boyacá)	1.818	1.909	1.879		-
Cali, Cavasa	2.700	2.800	2.729		+	Ibagué, Plaza La 21	1.250	1.400	1.325		-
Cartago (Valle del Cauca)	2.600	2.800	2.717		+	Ipiales (Nariño), Ipiales somos todos	1.500	1.700	1.603		-
Chiquinquirá (Boyacá)	1.800	2.000	1.933		+	La Ceja (Antioquia)	1.000	1.500	1.233		-
Cúcuta, Cenabastos	3.000	3.500	3.448		-	La Unión (Nariño)	1.500	1.750	1.688		=
Duitama (Boyacá)	2.500	2.500	2.500		-	Manizales, Centro Galerías	1.200	1.300	1.233		-
Ibagué, Plaza La 21	2.200	2.500	2.367		+	Medellín, Central Mayorista de Antioquia	1.000	1.400	1.233		+
Ipiales (Nariño), Ipiales somos todos	2.560	2.800	2.680		+	Medellín, Plaza Minorista "José María Villa"	1.500	1.700	1.567		-
Manizales, Centro Galerías	2.300	2.500	2.450		=	Neiva, Surabastos	800	1.500	1.081		-
Medellín, Central Mayorista de Antioquia	2.500	3.000	2.823		-	Palmira (Valle del Cauca)	1.000	1.200	1.100		-
Medellín, Plaza Minorista "José María Villa"	2.800	3.200	2.954		-	Pamplona (Norte de Santander)	2.273	2.500	2.348		-
Pamplona (Norte de Santander)	3.500	3.500	3.500		=	Pasto, El Potrerillo	1.300	1.500	1.400		+
Pasto, El Potrerillo	2.500	3.200	2.633		+	Pereira, La 41	1.000	1.200	1.167		-
Pereira, La 41	2.500	3.000	2.767		+	Pereira, Mercasa	1.200	1.500	1.348		+
Pereira, Mercasa	2.200	2.800	2.525		+	Popayán, Plaza de mercado del barrio Bolívar	1.400	1.500	1.450		-
Popayán, Plaza de mercado del barrio Bolívar	2.500	2.700	2.600		+	Rionegro (Antioquia)	1.200	1.700	1.425		-
San Gil (Santander)	3.200	3.500	3.367		-	Tibasosa (Boyacá), Coomproriente	1.364	1.591	1.430		-
Tibasosa (Boyacá), Coomproriente	2.800	3.000	2.950		++	Tuluá (Valle del Cauca)	700	1.100	963		-
Tuluá (Valle del Cauca)	2.500	2.700	2.567		+	Tunja, Complejo de Servicios del Sur	1.227	1.500	1.360		-
Tunja, Complejo de Servicios del Sur	2.400	2.700	2.533		+	Túquerres (Nariño)	1.600	1.870	1.689		+
Villavicencio, CAV	3.500	3.800	3.650		+	Villavicencio, CAV	900	1.100	958		+++
Guayaba agría						Guayaba pera valluna					
Armenia, Mercar	2.800	3.000	2.833		++	Medellín, Central Mayorista de Antioquia	1.600	2.000	1.740		-
Cartago (Valle del Cauca)	2.500	3.000	2.767		+						
Manizales, Centro Galerías	2.500	3.000	2.833		=						
Montería, Mercado del Sur	600	880	677		+						
Pereira, La 41	2.500	3.000	2.733		-						
Pereira, Mercasa	2.600	3.000	2.783		-						
Sincelejo, Nuevo Mercado	1.000	1.000	1.000		-						

BOLETÍN SEMANAL PRECIOS MAYORISTAS

Cuadro 3. Mercados mayoristas. Precios de venta de frutas frescas (continuación)
2021 (21 al 27 de agosto)

Productos y mercados	Pesos por kilogramo				Tendencia	Productos y mercados	Pesos por kilogramo				Tendencia
	Mínimo	Máximo	Medio				Mínimo	Máximo	Medio		
Limón Tahití (continuación)						Mandarina Arrayana (continuación)					
Socorro (Santander)	800	880	853	-		Popayán, Plaza de mercado del barrio Bolívar	1.600	1.680	1.640	+	
Tibasosa (Boyacá), Coomproriente	1.591	1.818	1.619	-		San Gil (Santander)	1.280	1.400	1.320	+	
Tuluá (Valle del Cauca)	1.200	1.700	1.367	+		Tibasosa (Boyacá), Coomproriente	2.273	2.727	2.602	+	
Tunja, Complejo de Servicios del Sur	1.364	1.591	1.542	-		Tuluá (Valle del Cauca)	1.400	1.700	1.567	-	
Villavicencio, CAV	1.400	1.600	1.582	+		Tunja, Complejo de Servicios del Sur	1.909	2.273	2.071	-	
						Villavicencio, CAV	2.000	2.200	2.150	=	
Lulo						Mandarina común					
Arauca (Arauca)	3.750	4.250	3.992	+		Arauca (Arauca)	2.273	2.727	2.470	+	
Armenia, Mercar	3.000	3.300	3.111	+		Barranquilla, Barranquillita	2.000	2.083	2.059	+	
Barranquilla, Barranquillita	3.700	3.800	3.767	-		Bucaramanga, Centroabastos	1.739	1.957	1.870	-	
Barranquilla, Granabastos	3.700	3.800	3.767	=		Bucaramanga, Mercados del centro	1.680	1.800	1.720	+	
Bogotá, D.C., Corabastos	2.800	3.600	3.229	+		Cúcuta, Cenabastos	2.000	2.200	2.175	-	
Bucaramanga, Centroabastos	2.400	3.000	2.665	-		Cúcuta, La Nueva Sexta	1.800	2.200	2.000	-	
Buenaventura (Valle del Cauca)	3.200	3.700	3.450	+		Ipiales (Nariño), Ipiales somos todos	1.000	1.080	1.018	-	
Cali, Cavasa	2.600	3.000	2.835	+		Montería, Mercado del Sur	1.680	1.800	1.736	-	
Cali, Santa Helena	2.800	2.900	2.838	+		Pamplona (Norte de Santander)	2.200	2.200	2.200	+	
Cartagena, Bazurto	3.600	4.000	3.750	-		San Gil (Santander)	1.800	2.000	1.867	-	
Cartago (Valle del Cauca)	2.800	3.100	2.983	-		Sincelejo, Nuevo Mercado	2.000	2.000	2.000	=	
Chiquinquirá (Boyacá)	3.043	3.478	3.152	+		Tibasosa (Boyacá), Coomproriente	2.273	2.727	2.538	-	
Cúcuta, Cenabastos	3.000	4.000	3.500	+		Tunja, Complejo de Servicios del Sur	2.045	2.273	2.126	+	
Duitama (Boyacá)	2.826	3.043	2.899	-		Túquerres (Nariño)	1.400	1.500	1.425	-	
Florencia (Caquetá)	3.200	3.400	3.300	+		Valledupar, Mercabastos	1.800	1.800	1.800	=	
Ibagué, Plaza La 21	2.800	3.200	2.981	+							
Manizales, Centro Galerías	2.500	2.800	2.600	-		Mandarina Oneco					
Medellín, Central Mayorista de Antioquia	2.100	2.800	2.363	+		Armenia, Mercar	1.400	1.700	1.522	-	
Medellín, Plaza Minorista "José María Villa"	2.700	3.000	2.896	+		Armenia, Retiro	1.000	1.300	1.156	-	
Montería, Mercado del Sur	3.000	3.500	3.242	-		Bogotá, D.C., Corabastos	2.273	2.727	2.538	n.d.	
Neiva, Surabastos	2.400	2.800	2.638	-		Cali, Cavasa	1.700	2.000	1.842	-	
Palmira (Valle del Cauca)	2.700	3.200	2.900	+		Cali, Santa Helena	1.500	1.750	1.658	+	
Pamplona (Norte de Santander)	2.500	3.000	2.722	-		Cartago (Valle del Cauca)	2.000	2.400	2.150	-	
Pasto, El Potrerillo	2.391	2.522	2.435	+		Ibagué, Plaza La 21	1.200	1.520	1.380	n.d.	
Pereira, La 41	2.400	2.700	2.567	-		Manizales, Centro Galerías	1.300	1.500	1.425	=	
Pereira, Mercasa	2.500	2.800	2.638	-		Medellín, Central Mayorista de Antioquia	1.700	2.000	1.875	+	
Popayán, Plaza de mercado del barrio Bolívar	2.720	2.800	2.790	++		Medellín, Plaza Minorista "José María Villa"	2.300	2.500	2.450	+	
San Gil (Santander)	2.720	2.800	2.773	+		Pereira, La 41	1.400	2.000	1.550	+	
Santa Marta (Magdalena)	3.800	3.800	3.800	=		Pereira, Mercasa	1.200	2.000	1.608	-	
Sincelejo, Nuevo Mercado	2.800	3.000	2.900	-		Rionegro (Antioquia)	2.200	2.600	2.346	+	
Socorro (Santander)	2.400	2.600	2.500	-		Santa Bárbara (Antioquia)	700	1.063	822	-	
Tibasosa (Boyacá), Coomproriente	2.826	3.261	3.016	-							
Tuluá (Valle del Cauca)	2.300	3.000	2.750	-		Mango común					
Tunja, Complejo de Servicios del Sur	2.609	2.826	2.778	-		Bogotá, D.C., Corabastos	2.917	3.417	3.259	++	
Valledupar, Mercabastos	3.000	3.600	3.350	+		Cali, Santa Helena	1.800	2.000	1.933	+	
Villavicencio, CAV	2.800	3.200	3.025	-		Cartago (Valle del Cauca)	2.900	3.000	2.983	-	
Yopal (Casanares)	3.700	3.750	3.725	+		Florencia (Caquetá)	3.200	3.200	3.200	++	
						Medellín, Central Mayorista de Antioquia	2.400	3.200	2.722	+	
Mandarina Arrayana						Medellín, Plaza Minorista "José María Villa"	3.500	3.600	3.505	++	
Bogotá, D.C., Corabastos	3.409	3.864	3.550	++		Neiva, Surabastos	2.000	2.400	2.200	+	
Buenaventura (Valle del Cauca)	2.400	2.500	2.450	-		Tunja, Complejo de Servicios del Sur	1.591	1.818	1.742	+	
Cali, Cavasa	1.700	1.800	1.750	-							
Cali, Santa Helena	1.500	1.750	1.658	+		Mango de azúcar					
Chiquinquirá (Boyacá)	2.273	2.727	2.500	+++		Barranquilla, Barranquillita	3.800	4.000	3.871	+	
Duitama (Boyacá)	2.273	2.500	2.424	+		Bogotá, D.C., Corabastos	4.167	4.583	4.492	+	
Florencia (Caquetá)	1.920	2.000	1.960	+		Medellín, Central Mayorista de Antioquia	4.000	4.500	4.188	-	
Ibagué, Plaza La 21	1.360	1.600	1.540	-		Medellín, Plaza Minorista "José María Villa"	3.700	3.800	3.750	+	
La Unión (Nariño)	1.500	1.750	1.625	=		Tunja, Complejo de Servicios del Sur	3.636	3.636	3.636	n.d.	
Neiva, Surabastos	2.000	2.273	2.073	+							

Cuadro 3. Mercados mayoristas. Precios de venta de frutas frescas (continuación)
2021 (21 al 27 de agosto)

Productos y mercados	Pesos por kilogramo				Tendencia	Productos y mercados	Pesos por kilogramo				Tendencia
	Mínimo	Máximo	Medio				Mínimo	Máximo	Medio		
Mango Tommy						Manzana roja importada (continuación)					
Arauca (Arauca)	4.091	5.000	4.470	-		Sincelejo, Nuevo Mercado	7.250	7.500	7.417	-	
Barranquilla, Barranquillita	3.920	4.400	4.124	+		Tibasosa (Boyacá), Coompro Oriente	7.895	8.947	8.487	-	
Bucaramanga, Centroabastos	6.000	6.800	6.300	+		Tuluá (Valle del Cauca)	7.895	8.316	8.132	-	
Cali, Cavasa	7.600	8.000	7.800	+		Tunja, Complejo de Servicios del Sur	7.895	8.421	8.158	+	
Cali, Santa Helena	6.000	6.400	6.150	-		Túquerres (Nariño)	5.789	6.053	5.921	=	
Cartago (Valle del Cauca)	6.000	6.250	6.167	+		Valledupar, Mercado Nuevo	7.789	8.421	8.035	-	
Chiquinquirá (Boyacá)	5.455	7.273	6.439	++		Villavicencio, CAV	8.421	8.947	8.673	-	
La Ceja (Antioquia)	6.000	6.700	6.328	-		Yopal (Casanare)	8.421	8.421	8.421	+	
Medellín, Central Mayorista de Antioquia	6.000	6.500	6.320	-		Manzana royal gala importada					
Medellín, Plaza Minorista "José María Villa"	5.700	6.000	5.913	+		Arauca (Arauca)	9.333	11.000	10.111	-	
Palmira (Valle del Cauca)	6.600	7.000	6.800	+		Armenia, Mercar	8.421	8.684	8.596	=	
Pasto, El Potrerillo	5.600	5.600	5.600	n.d.		Bogotá, D.C., Corabastos	7.895	8.684	8.341	-	
Pereira, La 41	6.000	6.400	6.200	n.d.		Bucaramanga, Centroabastos	6.000	7.250	6.797	-	
Rionegro (Antioquia)	6.500	7.000	6.813	-		Cali, Cavasa	7.368	7.632	7.401	+	
Tuluá (Valle del Cauca)	5.800	6.800	6.350	++		Cali, Santa Helena	6.316	6.842	6.623	-	
Villavicencio, CAV	6.000	6.400	6.183	+		Cartago (Valle del Cauca)	7.105	8.737	7.816	-	
Yopal (Casanare)	4.600	4.800	4.700	-		Chiquinquirá (Boyacá)	6.316	7.895	7.368	-	
Mango Yulima						Cúcuta, Cenabastos	8.500	8.750	8.604	+	
Florencia (Caquetá)	4.680	4.680	4.680	++		Duitama (Boyacá)	7.895	7.895	7.895	++	
Manzana nacional						Florencia (Caquetá)	7.895	7.895	7.895	-	
Bogotá, D.C., Corabastos	2.500	3.000	2.706	++		Ibagué, Plaza La 21	7.368	8.421	7.836	-	
Medellín, Central Mayorista de Antioquia	4.000	4.000	4.000	-		Ipiales (Nariño), Ipiales somos todos	5.526	5.526	5.526	+	
Tibasosa (Boyacá), Coompro Oriente	2.045	2.273	2.206	-		Manizales, Centro Galerías	6.842	7.368	7.171	-	
Tunja, Complejo de Servicios del Sur	2.045	2.364	2.250	-		Medellín, Central Mayorista de Antioquia	6.842	8.421	7.697	+	
Manzana roja importada						Montería, Mercado del Sur	7.526	8.421	7.825	+	
Arauca (Arauca)	8.750	9.250	9.000	-		Neiva, Surabastos	7.895	8.684	8.373	-	
Armenia, Mercar	8.316	8.421	8.351	+		Palmira (Valle del Cauca)	6.842	7.105	6.941	-	
Barranquilla, Barranquillita	6.158	6.211	6.193	+		Pamplona (Norte de Santander)	6.750	6.750	6.750	-	
Bogotá, D.C., Corabastos	7.895	8.684	8.061	-		Pasto, El Potrerillo	5.789	6.316	6.140	-	
Bucaramanga, Centroabastos	7.000	8.500	7.465	-		Pereira, La 41	6.842	7.368	7.105	=	
Buenaventura (Valle del Cauca)	7.632	7.895	7.728	-		Pereira, Mercasa	7.368	7.895	7.623	-	
Cali, Cavasa	7.105	7.368	7.303	-		Popayán, Plaza de mercado del barrio Bolívar	6.842	7.105	6.941	=	
Cali, Santa Helena	6.842	7.368	7.018	+		Rionegro (Antioquia)	7.632	8.684	8.235	-	
Cartago (Valle del Cauca)	7.368	8.737	8.145	-		San Gil (Santander)	7.000	8.000	7.542	-	
Chiquinquirá (Boyacá)	6.316	7.895	7.368	-		Socorro (Santander)	7.500	7.500	7.500	=	
Cúcuta, Cenabastos	8.500	8.750	8.667	+		Tibasosa (Boyacá), Coompro Oriente	6.316	6.842	6.579	-	
Duitama (Boyacá)	8.947	8.947	8.947	+++		Tuluá (Valle del Cauca)	7.895	8.316	8.132	-	
Florencia (Caquetá)	8.105	8.105	8.105	-		Tunja, Complejo de Servicios del Sur	6.842	7.368	7.164	-	
Ibagué, Plaza La 21	7.895	7.895	7.895	+		Túquerres (Nariño)	5.789	5.789	5.789	+	
La Unión (Nariño)	6.316	6.316	6.316	+		Valledupar, Mercado Nuevo	7.000	7.250	7.125	n.d.	
Manizales, Centro Galerías	6.842	7.895	7.401	-		Villavicencio, CAV	7.895	8.684	8.235	-	
Medellín, Central Mayorista de Antioquia	7.368	8.421	7.818	+		Manzana verde importada					
Montería, Mercado del Sur	7.368	7.895	7.618	-		Arauca (Arauca)	11.667	12.667	12.056	-	
Neiva, Surabastos	7.632	8.684	8.132	-		Armenia, Mercar	8.579	8.684	8.614	=	
Palmira (Valle del Cauca)	6.842	7.368	7.039	+		Barranquilla, Barranquillita	6.263	6.316	6.289	-	
Pamplona (Norte de Santander)	7.000	7.000	7.000	-		Bogotá, D.C., Corabastos	8.421	9.474	8.734	-	
Pasto, El Potrerillo	5.263	5.789	5.497	-		Bucaramanga, Centroabastos	7.250	8.500	7.641	-	
Pereira, La 41	6.842	7.368	7.105	+		Buenaventura (Valle del Cauca)	8.158	8.316	8.211	-	
Pereira, Mercasa	7.368	7.684	7.561	-		Cali, Cavasa	7.632	7.895	7.780	-	
Popayán, Plaza de mercado del barrio Bolívar	6.842	7.105	6.941	=		Cali, Santa Helena	6.842	7.632	7.237	+	
Rionegro (Antioquia)	7.895	8.947	8.607	-		Cartagena, Bazurto	7.895	7.895	7.895	-	
San Gil (Santander)	7.500	8.000	7.833	-		Cartago (Valle del Cauca)	7.579	9.368	8.447	+	
						Chiquinquirá (Boyacá)	8.421	9.474	9.079	-	
						Cúcuta, Cenabastos	9.000	9.500	9.333	+	

Cuadro 3. Mercados mayoristas. Precios de venta de frutas frescas (continuación)
2021 (21 al 27 de agosto)

Productos y mercados	Pesos por kilogramo				Tendencia	Productos y mercados	Pesos por kilogramo				Tendencia
	Mínimo	Máximo	Medio				Mínimo	Máximo	Medio		
Manzana verde importada (continuación)						Maracuyá (continuación)					
Duitama (Boyacá)	8.947	8.947	8.947		n.d.	Tibasosa (Boyacá), Coomproriente	2.000	2.500	2.250		-
Florencia (Cauquetá)	8.632	8.632	8.632		-	Tuluá (Valle del Cauca)	1.500	2.100	1.775		-
Ibagué, Plaza La 21	7.368	8.947	8.421		-	Tunja, Complejo de Servicios del Sur	2.000	2.500	2.192		-
Ipiales (Nariño), Ipiales somos todos	7.105	7.368	7.237		n.d.	Túquerres (Nariño)	2.000	2.133	2.039		-
La Unión (Nariño)	7.368	7.632	7.500		+	Villavicencio, CAV	2.000	2.400	2.183		-
Manizales, Centro Galerías	7.368	8.421	7.895		-	Maracuyá antioqueño					
Medellín, Central Mayorista de Antioquia	7.632	8.684	8.246		-	Medellín, Central Mayorista de Antioquia	1.800	2.200	2.042		++
Montería, Mercado del Sur	7.895	8.421	8.070		-	Montería, Mercado del Sur	1.700	2.200	1.925		+
Neiva, Surabastos	8.684	9.737	9.254		-	Sincelejo, Nuevo Mercado	2.200	2.500	2.292		+
Palmira (Valle del Cauca)	7.368	7.632	7.467		+	Maracuyá huilense					
Pamplona (Norte de Santander)	7.000	7.000	7.000		-	Florencia (Cauquetá)	1.600	1.760	1.680		-
Pasto, El Potrerillo	6.842	7.368	7.047		-	Neiva, Surabastos	1.440	1.760	1.550		-
Pereira, La 41	6.842	7.368	7.039		-	Maracuyá santandereano					
Pereira, Mercasa	7.368	7.895	7.544		=	Barranquilla, Barranquillita	2.000	2.067	2.007		-
Popayán, Plaza de mercado del barrio Bolívar	6.842	7.368	7.138		=	Santa Marta (Magdalena)	2.400	2.667	2.533		-
Rionegro (Antioquia)	8.421	9.474	9.079		+	Valledupar, Mercabastos	2.000	2.333	2.134		-
San Gil (Santander)	8.250	9.250	8.750		-	Maracuyá valluno					
Sincelejo, Nuevo Mercado	7.000	7.000	7.000		-	Barranquilla, Barranquillita	2.800	3.000	2.867		+
Socorro (Santander)	8.500	8.750	8.625		+	Barranquilla, Granabastos	2.600	2.800	2.742		+
Tibasosa (Boyacá), Coomproriente	8.421	9.474	8.882		-	Cartagena, Bazurto	2.600	2.900	2.750		n.d.
Tuluá (Valle del Cauca)	8.316	8.684	8.461		-	Melón Cantalup					
Tunja, Complejo de Servicios del Sur	8.421	8.947	8.830		-	Arauca (Arauca)	3.000	3.500	3.367		-
Túquerres (Nariño)	7.105	7.368	7.237		=	Armenia, Mercar	2.800	2.800	2.800		=
Valledupar, Mercado Nuevo	7.895	8.421	8.158		-	Barranquilla, Barranquillita	2.000	2.400	2.217		++
Villavicencio, CAV	8.421	9.474	9.035		-	Bogotá, D.C., Corabastos	2.000	2.200	2.024		-
Yopal (Casanare)	8.947	9.211	9.079		=	Bucaramanga, Centroabastos	1.800	2.400	2.094		-
Maracuyá						Cali, Cavasa	2.800	3.000	2.942		-
Arauca (Arauca)	2.500	3.000	2.683		=	Cali, Santa Helena	3.000	3.300	3.200		-
Armenia, Mercar	1.800	1.800	1.800		-	Cartago (Valle del Cauca)	3.200	3.800	3.508		+
Bogotá, D.C., Corabastos	2.000	2.500	2.247		-	Chiquinquirá (Boyacá)	1.818	2.045	1.894		-
Bucaramanga, Centroabastos	1.333	1.667	1.454		-	Cúcuta, Cenabastos	2.400	2.700	2.525		+
Buenaventura (Valle del Cauca)	2.500	2.700	2.583		=	Duitama (Boyacá)	2.273	2.500	2.424		-
Cali, Cavasa	1.800	2.000	1.933		-	Ibagué, Plaza La 21	1.300	1.700	1.483		-
Cali, Santa Helena	1.800	2.200	2.000		-	Manizales, Centro Galerías	3.000	3.500	3.167		=
Cartago (Valle del Cauca)	2.000	2.500	2.250		-	Medellín, Central Mayorista de Antioquia	3.000	3.700	3.304		-
Chiquinquirá (Boyacá)	2.000	2.200	2.067		-	Neiva, Surabastos	1.800	2.300	2.038		-
Cúcuta, Cenabastos	3.000	3.500	3.363		++	Palmira (Valle del Cauca)	3.000	3.200	3.125		+
Duitama (Boyacá)	2.200	2.500	2.400		-	Pamplona (Norte de Santander)	2.500	3.000	2.750		-
Ibagué, Plaza La 21	1.360	1.920	1.603		-	Pasto, El Potrerillo	3.000	3.600	3.133		-
La Ceja (Antioquia)	2.200	2.500	2.250		++	Pereira, Mercasa	2.500	3.500	3.021		+
Manizales, Centro Galerías	1.800	2.000	1.850		-	San Gil (Santander)	1.800	2.400	2.100		-
Medellín, Plaza Minorista "José María Villa"	2.100	2.500	2.267		+	Santa Marta (Magdalena)	1.600	1.600	1.600		=
Palmira (Valle del Cauca)	1.800	2.000	1.913		-	Socorro (Santander)	1.800	2.000	1.900		=
Pamplona (Norte de Santander)	2.000	3.000	2.583		-	Tibasosa (Boyacá), Coomproriente	1.800	2.000	1.975		-
Pasto, El Potrerillo	2.000	2.167	2.065		-	Tunja, Complejo de Servicios del Sur	1.818	2.045	1.864		-
Pereira, La 41	2.000	2.200	2.067		-	Valledupar, Mercado Nuevo	2.000	2.000	2.000		n.d.
Pereira, Mercasa	1.700	2.200	1.992		-	Villavicencio, CAV	2.500	3.000	2.825		-
Popayán, Plaza de mercado del barrio Bolívar	1.800	2.000	1.963		-						
Rionegro (Antioquia)	2.100	2.500	2.350		+						
San Gil (Santander)	1.667	2.000	1.811		-						
Socorro (Santander)	1.667	1.800	1.711		=						
Sonsón (Antioquia)	1.500	1.700	1.600		-						

Cuadro 3. Mercados mayoristas. Precios de venta de frutas frescas (continuación)
2021 (21 al 27 de agosto)

Productos y mercados	Pesos por kilogramo				Tendencia	Productos y mercados	Pesos por kilogramo				Tendencia
	Mínimo	Máximo	Medio				Mínimo	Máximo	Medio		
Mora de Castilla						Naranja Sweet (continuación)					
Arauca (Arauca)	3.000	3.600	3.267		+	Bogotá, D.C., Corabastos	1.250	1.300	1.259		-
Armenia, Mercar	5.000	5.200	5.133		=	Cali, Cavasa	800	900	843		+
Barranquilla, Barranquillita	3.520	4.800	4.140		-	Cali, Santa Helena	700	800	750		-
Barranquilla, Granabastos	3.520	4.480	4.000		=	Cartago (Valle del Cauca)	760	900	843		-
Bogotá, D.C., Corabastos	4.000	4.333	4.188		-	Ibagué, Plaza La 21	800	1.000	952		-
Bucaramanga, Centroabastos	2.960	3.200	3.118		-	Neiva, Surabastos	850	900	869		-
Buenaventura (Valle del Cauca)	4.000	4.200	4.033		=	Pasto, El Potrerillo	950	1.000	986		-
Cali, Cavasa	3.200	3.600	3.328		-	Pereira, La 41	800	1.000	917		-
Cali, Santa Helena	3.200	3.600	3.333		-	Pereira, Mercasa	800	1.000	867		-
Cartagena, Bazurto	3.440	3.760	3.607		-	Popayán, Plaza de mercado del barrio Bolívar	900	920	910		+
Cartago (Valle del Cauca)	4.000	4.800	4.367		-	Tuluá (Valle del Cauca)	860	1.000	935		-
Chiquinquirá (Boyacá)	2.500	3.000	2.667		+	Naranja Valencia					
Cúcuta, Cenabastos	2.333	2.667	2.469		-	Barranquilla, Barranquillita	1.280	1.320	1.293		+
Duitama (Boyacá)	2.200	2.300	2.233		-	Bogotá, D.C., Corabastos	1.250	1.300	1.259		-
Ibagué, Plaza La 21	3.400	4.000	3.667		+	Bucaramanga, Centroabastos	640	880	720		-
Ipiales (Nariño), Ipiales somos todos	2.500	2.625	2.514		+	Bucaramanga, Mercados del centro	760	880	813		-
Manizales, Centro Galerías	4.500	4.500	4.500		=	Buenaventura (Valle del Cauca)	1.600	1.600	1.600		+
Medellín, Central Mayorista de Antioquia	2.500	3.400	3.035		-	Cartagena, Bazurto	1.040	1.120	1.060		-
Montería, Mercado del Sur	3.200	4.000	3.583		-	Cartago (Valle del Cauca)	700	760	718		-
Neiva, Surabastos	2.000	2.560	2.337		-	Duitama (Boyacá)	1.100	1.200	1.133		-
Palmira (Valle del Cauca)	3.360	3.600	3.530		-	Florencia (Caquetá)	1.160	1.200	1.180		+
Pamplona (Norte de Santander)	2.000	2.400	2.173		-	Ipiales (Nariño), Ipiales somos todos	875	875	875		=
Pasto, El Potrerillo	2.875	3.125	3.021		-	La Ceja (Antioquia)	1.200	1.500	1.350		-
Pereira, La 41	3.500	3.800	3.600		-	Manizales, Centro Galerías	700	800	750		=
Pereira, Mercasa	3.000	3.600	3.372		-	Medellín, Central Mayorista de Antioquia	1.300	1.700	1.483		+
Popayán, Plaza de mercado del barrio Bolívar	3.520	3.680	3.600		+	Medellín, Plaza Minorista "José María Villa"	1.500	1.600	1.550		=
San Gil (Santander)	3.000	3.000	3.000		-	Montería, Mercado del Sur	1.075	1.150	1.123		-
Santa Marta (Magdalena)	3.360	3.600	3.456		-	Pereira, Mercasa	800	1.000	867		-
Sincelejo, Nuevo Mercado	3.600	4.400	4.011		-	Rionegro (Antioquia)	1.400	1.700	1.458		-
Socorro (Santander)	2.900	3.000	2.950		+	Santa Marta (Magdalena)	1.080	1.080	1.080		n.d.
Tibasosa (Boyacá), Coomproriente	2.300	2.600	2.488		+	Sincelejo, Nuevo Mercado	1.125	1.200	1.156		+
Tuluá (Valle del Cauca)	3.200	4.000	3.500		-	Tibasosa (Boyacá), Coomproriente	1.200	1.400	1.313		+
Tunja, Complejo de Servicios del Sur	2.500	3.000	2.636		-	Tunja, Complejo de Servicios del Sur	1.000	1.100	1.049		+
Valledupar, Mercabastos	3.400	4.000	3.594		-	Túquerres (Nariño)	925	1.000	952		+
Villavicencio, CAV	4.000	4.500	4.304		+	Valledupar, Mercabastos	1.000	1.136	1.105		-
Yopal (Casanare)	3.750	4.000	3.875		-	Valledupar, Mercado Nuevo	1.120	1.120	1.120		=
Naranja común						Villavicencio, CAV	920	1.120	1.002		-
Arauca (Arauca)	1.152	1.304	1.243		-	Yopal (Casanare)	940	940	940		-
Barranquilla, Barranquillita	1.020	1.040	1.033		-	Papaya hawaiana					
Chiquinquirá (Boyacá)	600	667	622		-	Medellín, Central Mayorista de Antioquia	2.143	2.679	2.341		-
Cúcuta, Cenabastos	1.167	1.500	1.302		-	Papaya Maradol					
Cúcuta, La Nueva Sexta	1.167	1.500	1.278		-	Arauca (Arauca)	1.800	2.000	1.900		-
Montería, Mercado del Sur	880	960	907		n.d.	Armenia, Mercar	1.400	1.600	1.544		-
Neiva, Surabastos	480	720	567		n.d.	Bucaramanga, Centroabastos	1.400	1.600	1.513		-
Pamplona (Norte de Santander)	700	900	783		-	Buenaventura (Valle del Cauca)	2.000	2.200	2.033		-
San Gil (Santander)	600	800	700		-	Cali, Cavasa	1.600	1.800	1.692		-
Santa Bárbara (Antioquia)	556	667	583		-	Cali, Santa Helena	1.600	1.700	1.663		-
Santa Marta (Magdalena)	800	800	800		n.d.	Cartago (Valle del Cauca)	1.600	2.200	1.900		-
Socorro (Santander)	720	800	747		-	Chiquinquirá (Boyacá)	1.111	1.389	1.241		-
Sonsón (Antioquia)	400	500	450		-	Cúcuta, Cenabastos	2.000	2.300	2.083		-
Tunja, Complejo de Servicios del Sur	733	833	796		-	Cúcuta, La Nueva Sexta	1.800	2.300	2.033		-
Valledupar, Mercado Nuevo	1.040	1.200	1.120		n.d.	Duitama (Boyacá)	1.278	1.389	1.352		-
Naranja Sweet						Ibagué, Plaza La 21	1.300	1.500	1.400		-
Armenia, Mercar	680	760	720		-						
Armenia, Retiro	600	680	627		+						

Cuadro 3. Mercados mayoristas. Precios de venta de frutas frescas (continuación)
2021 (21 al 27 de agosto)

Productos y mercados	Pesos por kilogramo				Tendencia	Productos y mercados	Pesos por kilogramo				Tendencia
	Mínimo	Máximo	Medio				Mínimo	Máximo	Medio		
Papaya Maradol (continuación)						Patilla baby					
Ipiales (Nariño), Ipiales somos todos	2.000	2.300	2.114	-		Bogotá, D.C., Corabastos	3.000	3.300	3.125	++	
La Ceja (Antioquia)	2.000	2.500	2.142	-		Bucaramanga, Centroabastos	2.400	2.500	2.463	-	
La Unión (Nariño)	1.200	1.300	1.250	-		Medellín, Central Mayorista de Antioquia	2.800	3.100	3.000	+	
Manizales, Centro Galerías	1.500	1.800	1.650	-		Tunja, Complejo de Servicios del Sur	2.500	3.200	2.817	++	
Medellín, Central Mayorista de Antioquia	2.000	2.300	2.117	-		Pera importada					
Medellín, Plaza Minorista "José María Villa"	1.600	1.800	1.652	-		Armenia, Mercar	7.500	7.750	7.667	=	
Neiva, Surabastos	1.700	2.200	1.890	-		Bogotá, D.C., Corabastos	6.500	7.000	6.745	-	
Palmira (Valle del Cauca)						Bucaramanga, Centroabastos	6.000	7.000	6.328	-	
Pamplona (Norte de Santander)	1.700	2.000	1.900	-		Buenaventura (Valle del Cauca)	7.632	8.316	7.991	+	
Pasto, El Potrerillo	2.000	2.000	2.000	n.d.		Cali, Cavasa	7.105	7.632	7.385	-	
Pereira, La 41	1.400	1.800	1.563	-		Cali, Santa Helena	6.316	7.105	6.798	-	
Pereira, Mercasa	1.300	1.700	1.523	-		Cartagena, Bazurto	8.421	8.421	8.421	-	
Popayán, Plaza de mercado del barrio Bolívar	1.500	2.000	1.725	-		Cartago (Valle del Cauca)	6.316	8.579	7.605	-	
Rionegro (Antioquia)	2.300	2.600	2.488	-		Cúcuta, Cenabastos	8.500	9.250	8.875	+	
San Gil (Santander)	900	1.000	967	-		Florencia (Caquetá)	6.842	7.105	6.974	-	
Socorro (Santander)	1.000	1.050	1.017	-		Ibagué, Plaza La 21	6.842	7.895	7.281	-	
Tibasosa (Boyacá), Coomproriente	1.222	1.444	1.368	-		Ipiales (Nariño), Ipiales somos todos	5.263	5.263	5.263	=	
Tuluá (Valle del Cauca)	800	1.700	1.225	-		La Unión (Nariño)	6.053	6.316	6.118	+	
Tunja, Complejo de Servicios del Sur	1.111	1.278	1.171	-		Manizales, Centro Galerías	6.500	7.000	6.781	-	
Valledupar, Mercado Nuevo	1.000	1.100	1.050	-		Medellín, Central Mayorista de Antioquia	6.316	6.842	6.458	-	
Papaya tainung						Montería, Mercado del Sur	7.368	7.632	7.421	-	
Barranquilla, Barranquillita	1.500	1.600	1.525	+		Neiva, Surabastos	7.222	9.167	8.069	-	
Bogotá, D.C., Corabastos	2.100	2.500	2.309	-		Palmira (Valle del Cauca)	7.105	7.368	7.237	-	
Cartagena, Bazurto	1.300	1.500	1.442	-		Pamplona (Norte de Santander)	7.000	7.000	7.000	-	
Florencia (Caquetá)	1.500	1.500	1.500	=		Pasto, El Potrerillo	5.789	6.053	5.980	-	
Medellín, Central Mayorista de Antioquia	1.200	1.400	1.292	-		Pereira, La 41	6.500	7.000	6.625	-	
Medellín, Plaza Minorista "José María Villa"	1.100	1.600	1.323	-		Pereira, Mercasa	6.000	7.250	6.750	=	
Montería, Mercado del Sur	640	800	713	-		Popayán, Plaza de mercado del barrio Bolívar	7.105	7.368	7.237	+	
Santa Marta (Magdalena)	900	1.000	950	=		Rionegro (Antioquia)	6.842	7.895	7.467	-	
Sincelejo, Nuevo Mercado	833	1.000	893	-		San Gil (Santander)	7.000	7.750	7.417	-	
Valledupar, Mercado Nuevo	900	1.000	950	-		Sincelejo, Nuevo Mercado	7.000	7.000	7.000	=	
Villavicencio, CAV	900	1.250	1.063	-		Tibasosa (Boyacá), Coomproriente	6.842	7.368	7.105	+	
Patilla						Tuluá (Valle del Cauca)	7.368	7.632	7.539	-	
Armenia, Mercar	1.300	1.600	1.411	+++		Tunja, Complejo de Servicios del Sur	6.316	7.368	6.696	-	
Barranquilla, Barranquillita	900	1.000	959	+		Valledupar, Mercado Nuevo	6.750	8.000	7.167	-	
Bogotá, D.C., Corabastos	1.800	2.000	1.845	++		Villavicencio, CAV	6.000	7.500	6.833	-	
Bucaramanga, Centroabastos	1.500	2.000	1.831	++		Yopal (Casanare)	7.250	7.500	7.375	+	
Cali, Cavasa	1.500	1.600	1.579	+		Pera nacional					
Cali, Santa Helena	1.500	1.600	1.517	-		Bogotá, D.C., Corabastos	1.739	1.957	1.843	-	
Cartago (Valle del Cauca)	1.500	1.800	1.667	++		Bucaramanga, Centroabastos	1.600	2.200	1.943	-	
Cúcuta, Cenabastos	1.200	1.300	1.208	-		Chiquinquirá (Boyacá)	1.739	2.174	1.884	-	
Medellín, Central Mayorista de Antioquia	1.200	1.500	1.379	+++		Ibagué, Plaza La 21	1.800	2.000	1.902	n.d.	
Medellín, Plaza Minorista "José María Villa"	1.200	1.400	1.267	+		Medellín, Central Mayorista de Antioquia	1.875	2.292	2.060	-	
Palmira (Valle del Cauca)	1.500	1.600	1.533	-		San Gil (Santander)	1.800	2.000	1.867	=	
Pasto, El Potrerillo	1.700	1.800	1.733	+		Socorro (Santander)	1.800	1.800	1.800	-	
Pereira, La 41	1.400	1.500	1.450	n.d.		Tibasosa (Boyacá), Coomproriente	1.522	1.739	1.658	+	
Popayán, Plaza de mercado del barrio Bolívar	1.300	1.500	1.400	+		Tunja, Complejo de Servicios del Sur	1.522	1.565	1.525	-	
Rionegro (Antioquia)	1.300	1.600	1.470	++		Piña gold					
San Gil (Santander)	1.300	1.800	1.550	++		Armenia, Mercar	1.300	1.600	1.433	-	
Socorro (Santander)	1.400	1.500	1.450	++		Bogotá, D.C., Corabastos	1.636	1.818	1.676	-	
Tuluá (Valle del Cauca)	1.100	1.600	1.375	-		Bucaramanga, Centroabastos	1.400	1.500	1.488	-	
Villavicencio, CAV	1.500	1.800	1.603	+		Buenaventura (Valle del Cauca)	1.800	2.000	1.900	+	

Cuadro 3. Mercados mayoristas. Precios de venta de frutas frescas (continuación)
2021 (21 al 27 de agosto)

Productos y mercados	Pesos por kilogramo				Tendencia	Productos y mercados	Pesos por kilogramo				Tendencia
	Mínimo	Máximo	Medio				Mínimo	Máximo	Medio		
Piña gold (continuación)						Tangelo					
Cali, Cavasa	1.300	1.400	1.342	-		Bogotá, D.C., Corabastos	3.000	3.600	3.476	+	
Cali, Santa Helena	1.300	1.500	1.400	+		Bucaramanga, Centroabastos	2.320	2.600	2.418	-	
Cartagena, Bazurto	1.600	1.800	1.750	+		Cartago (Valle del Cauca)	2.600	3.000	2.800	+	
Cartago (Valle del Cauca)	1.500	2.000	1.717	-		Manizales, Centro Galerías	1.800	2.300	2.088	-	
Chiquinquirá (Boyacá)	1.818	2.273	1.985	-		Medellín, Central Mayorista de Antioquia	3.600	4.000	3.894	+	
Cúcuta, Cenabastos	1.500	1.800	1.669	+		Pereira, Mercasa	2.200	2.600	2.383	-	
Duitama (Boyacá)	1.600	1.800	1.700	++		Rionegro (Antioquia)	3.500	4.000	3.794	+	
Ibagué, Plaza La 21	1.300	1.500	1.450	-		Tibasosa (Boyacá), Coomproriente	2.400	2.800	2.600	-	
La Unión (Nariño)	2.500	2.500	2.500	=		Tunja, Complejo de Servicios del Sur	2.000	2.400	2.225	-	
Manizales, Centro Galerías	1.400	1.600	1.467	-		Villavicencio, CAV	2.391	2.609	2.534	-	
Medellín, Central Mayorista de Antioquia	1.200	1.600	1.429	-		Tomate de árbol					
Medellín, Plaza Minorista "José María Villa"	1.100	1.600	1.304	-		Arauca (Arauca)	2.955	3.273	3.083	-	
Neiva, Surabastos	1.500	1.700	1.552	-		Armenia, Mercar	2.400	2.600	2.533	-	
Palmira (Valle del Cauca)	1.300	1.400	1.338	-		Barranquilla, Barranquillita	2.200	2.300	2.225	-	
Pasto, El Potrerillo	1.300	1.500	1.444	-		Barranquilla, Granabastos	2.200	2.500	2.342	-	
Pereira, La 41	1.500	1.700	1.550	-		Bogotá, D.C., Corabastos	2.400	2.600	2.484	-	
Pereira, Mercasa	1.400	1.700	1.592	-		Bucaramanga, Centroabastos	1.920	2.160	2.033	-	
Rionegro (Antioquia)	1.800	2.200	2.017	+		Buenaventura (Valle del Cauca)	2.500	2.800	2.683	-	
Santa Marta (Magdalena)	2.200	2.200	2.200	=		Cali, Cavasa	2.000	2.200	2.025	-	
Sincelejo, Nuevo Mercado	1.500	1.667	1.593	-		Cali, Santa Helena	2.000	2.000	2.000	-	
Tibasosa (Boyacá), Coomproriente	1.800	1.800	1.800	-		Cartagena, Bazurto	2.000	2.600	2.356	-	
Tuluá (Valle del Cauca)	1.300	1.600	1.483	-		Cartago (Valle del Cauca)	2.300	3.000	2.633	-	
Tunja, Complejo de Servicios del Sur	1.500	1.650	1.589	+		Chiquinquirá (Boyacá)	2.609	3.043	2.717	+	
Piña manzana						Cúcuta, Cenabastos	3.200	3.400	3.275	+	
Cali, Santa Helena	1.000	1.100	1.083	+		Duitama (Boyacá)	2.696	2.826	2.783	+	
Popayán, Plaza de mercado del barrio Bolívar	1.200	1.300	1.250	-		El Santuario (Antioquia)	1.300	1.550	1.467	+	
Piña perolera						Florencia (Cauquetá)	3.200	3.200	3.200	-	
Barranquilla, Barranquillita	1.200	1.280	1.223	-		Ibagué, Plaza La 21	2.400	2.800	2.694	-	
Barranquilla, Granabastos	1.080	1.120	1.107	-		Ipiales (Nariño), Ipiales somos todos	2.200	2.500	2.324	-	
Bogotá, D.C., Corabastos	800	933	825	-		La Ceja (Antioquia)	1.800	2.300	1.992	+	
Bucaramanga, Centroabastos	733	800	785	-		La Unión (Antioquia)	1.300	1.500	1.394	-	
Chiquinquirá (Boyacá)	900	1.167	1.017	+		Manizales, Centro Galerías	2.200	2.400	2.267	+	
Cúcuta, Cenabastos	1.000	1.167	1.025	-		Medellín, Central Mayorista de Antioquia	1.600	1.800	1.704	-	
Florencia (Cauquetá)	1.357	1.357	1.357	+		Medellín, Plaza Minorista "José María Villa"	2.100	2.500	2.321	-	
Montería, Mercado del Sur	920	1.000	967	-		Montería, Mercado del Sur	1.800	2.000	1.877	-	
Pamplona (Norte de Santander)	1.167	1.233	1.200	-		Neiva, Surabastos	2.400	2.800	2.578	-	
San Gil (Santander)	1.000	1.167	1.039	+		Palmira (Valle del Cauca)	2.000	2.600	2.350	-	
Santa Marta (Magdalena)	1.400	1.440	1.420	=		Pamplona (Norte de Santander)	2.500	2.708	2.535	-	
Sincelejo, Nuevo Mercado	920	1.000	956	-		Pasto, El Potrerillo	2.000	2.300	2.217	+	
Tibasosa (Boyacá), Coomproriente	1.067	1.167	1.146	=		Peñol (Antioquia)	1.200	1.500	1.379	-	
Tunja, Complejo de Servicios del Sur	1.000	1.167	1.117	+		Pereira, La 41	2.300	2.500	2.400	-	
Valledupar, Mercabastos	1.200	1.400	1.374	-		Pereira, Mercasa	2.000	2.600	2.300	-	
Pitahaya						Popayán, Plaza de mercado del barrio Bolívar	1.440	1.840	1.626	-	
Arauca (Arauca)	9.000	12.000	10.167	-		Rionegro (Antioquia)	1.600	2.000	1.829	+	
Bogotá, D.C., Corabastos	12.000	13.000	12.139	+		San Gil (Santander)	2.800	3.000	2.867	=	
Bucaramanga, Centroabastos	11.000	13.000	12.125	-		San Vicente (Antioquia)	1.300	1.400	1.363	-	
Cúcuta, Cenabastos	15.000	16.000	15.417	+		Santa Marta (Magdalena)	2.800	2.800	2.800	=	
Medellín, Central Mayorista de Antioquia	12.000	14.000	12.792	-		Sincelejo, Nuevo Mercado	1.840	2.320	2.003	-	
Neiva, Surabastos	9.000	12.000	10.417	-		Socorro (Santander)	2.800	3.000	2.900	=	
Tibasosa (Boyacá), Coomproriente	10.000	13.000	11.833	-		Sonsón (Antioquia)	1.600	1.800	1.700	=	
Tunja, Complejo de Servicios del Sur	10.000	12.000	11.389	-		Tibasosa (Boyacá), Coomproriente	2.609	2.826	2.717	+	
Villavicencio, CAV	12.000	14.000	12.583	-		Tuluá (Valle del Cauca)	2.300	2.600	2.508	-	
						Tunja, Complejo de Servicios del Sur	2.391	2.826	2.633	-	
						Túquerres (Nariño)	1.900	2.067	1.992	-	
						Valledupar, Mercabastos	2.200	2.600	2.343	-	
						Villavicencio, CAV	3.000	3.200	3.067	=	
						Yopal (Casanare)	2.320	2.400	2.360	-	

TUBÉRCULOS, RAÍCES Y PLÁTANOS

Más oferta de papa parda pastusa

Durante el transcurso de la semana cayeron los precios de la papa parda pastusa en dieciséis de los diecinueve mercados donde se ofreció, ante el ingreso de mayor oferta desde Chipaque, El Rosal, Zipaquirá, Facatativá, Subachoque, Villapinzón (Cundinamarca), Sogamoso, Tunja (Boyacá), Ipiales (Nariño), Totoró, Puracé (Cauca), Silos, Chitagá (Norte de Santander) y Cerrito (Santander). En Popayán, por ejemplo, bajó el precio 17,87% y se cotizó el kilo a \$910.

También descendieron los precios de las papas criolla limpia, única, capira, superior y nevada, el plátano hartón verde y la arracacha amarilla. En el caso de la papa criolla limpia, sus cotizaciones disminuyeron en treinta y nueve de los cuarenta y dos mercados donde se vendió. Lo anterior se debió a que llegó más carga desde Mutiscua, Silos, Pamplona, Cácuta, Chitagá (Norte de Santander), Tunja (Boyacá), Ipiales (Nariño), Marinilla, El Carmen de Viboral, La Unión, San Vicente Ferrer, Sonsón, El Santuario (Antioquia), Tuluá (Valle del Cauca), Une, Chipaque, Quetame, Ubaque, Fosca, Usme y Cárquez (Cundinamarca).

Con relación al plátano hartón verde, sus cotizaciones disminuyeron en veintiuno de los cuarenta y un mercados donde se cotizó como resultado de la mayor producción en Armenia, La Tebaida, Montenegro, Quimbaya, Córdoba, Génova (Quindío), Andes, Jardín (Antioquia), Palestina, Aguadas, Belalcázar (Caldas), Saravena, Tame (Arauca) y Rovira (Tolima).

Por su parte, la cotización de la papa única tuvo un descenso porque se contó con mayor abastecimiento

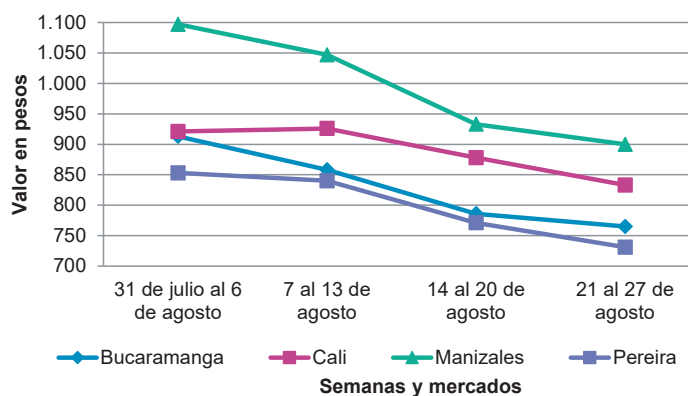
desde Ipiales, Túquerres, Pasto (Nariño), Guaca, Cerrito, (Santander), Silos, Chitagá (Norte de Santander), Soracá, Siachoque, Toca, Ramiriquí, Ciénega, Chíquiza (Boyacá), Chocontá y Villapinzón (Cundinamarca). La caída se presentó en veinte de los veintitrés mercados donde se vendió.

En cuanto a la papa capira, esta vez su precio cayó en veinte de los veintisiete mercados donde se comercializó. Lo anterior se dio por el aumento en el acopio del producto en Ipiales, Córdoba (Nariño), Santuario, Marinilla, La Unión, San Vicente Ferrer, El Peñol, Santa Rosa de Osos y San Pedro de los Milagros (Antioquia).

De igual manera, los precios de la arracacha amarilla presentaron un descenso en catorce de los veintiún mercados en los que se negoció, como respuesta al aumento en el ingreso desde Cajamarca, Ibagué (Tolima), Tunja, Ramiriquí, Ciénega (Boyacá), Mutiscua, Pamplona, Silos, Cácuta, Chitagá, Cucutilla (Norte de Santander), Funza, Quetame, Chipaque, Fosca, Cárquez (Cundinamarca) y Piedecuesta (Santander).

En contraste, las cotizaciones de la yuca criolla subieron en once de los dieciséis mercados donde se vendió, ya que se contó con baja oferta procedente de Yondó (Antioquia), Cereté, Canalete, Tierralta, Lorica (Córdoba), Saravena (Arauca), María La Baja (Bolívar) y San Onofre (Sucre).

Gráfico 5. Comportamiento de los precios de la papa parda pastusa. 2021 (31 de julio al 27 de agosto)



Fuente: DANE, SIPSA.

BOLETÍN SEMANAL PRECIOS MAYORISTAS

Cuadro 4. Mercados mayoristas. Precios de venta de tubérculos, raíces y plátanos 2021 (21 al 27 de agosto)

Productos y mercados	Pesos por kilogramo				Tendencia	Productos y mercados	Pesos por kilogramo				Tendencia
	Mínimo	Máximo	Medio				Mínimo	Máximo	Medio		
Arracacha amarilla						Papa Betina					
Arauca (Arauca)	1.600	1.800	1.733	=		Buenaventura (Valle del Cauca)	800	900	870	-	
Bogotá, D.C., Corabastos	833	1.250	1.045	-		Cali, Cavasa	660	700	685	-	
Bucaramanga, Centroabastos	800	960	870	-		Ipiales (Nariño), Centro de acopio	500	550	525	-	
Buenaventura (Valle del Cauca)	1.440	1.600	1.520	+		Tunja, Complejo de Servicios del Sur	460	540	491	-	
Cali, Cavasa	917	1.083	997	-		Papa capira					
Cali, Santa Helena	1.000	1.000	1.000	-		Buenaventura (Valle del Cauca)	1.000	1.100	1.050	-	
Chiquinquirá (Boyacá)	1.167	1.333	1.222	-		Cali, Cavasa	840	900	854	-	
Cúcuta, Cenabastos	800	1.200	1.025	-		Cali, Santa Helena	800	900	865	-	
Duitama (Boyacá)	1.000	1.083	1.028	-		Cartago (Valle del Cauca)	900	1.000	933	-	
Florencia (Cauquetá)	1.392	1.440	1.416	+		El Carmen de Viboral (Antioquia)	1.200	1.300	1.250	n.d.	
Ibagué, Plaza La 21	560	720	647	-		El Santuario (Antioquia)	1.100	1.300	1.217	-	
Neiva, Surabastos	800	1.280	1.057	-		Ipiales (Nariño), Centro de acopio	550	700	608	-	
Palmira (Valle del Cauca)	1.000	1.083	1.042	=		Ipiales (Nariño), Ipiales somos todos	700	720	714	-	
Pamplona (Norte de Santander)	600	800	633	-		La Ceja (Antioquia)	1.400	1.600	1.492	-	
Popayán, Plaza de mercado del barrio Bolívar	1.520	1.760	1.630	-		La Unión (Antioquia)	1.250	1.300	1.294	+	
San Gil (Santander)	1.280	1.440	1.347	-		Manizales, Centro Galerías	840	1.000	933	-	
Tibasosa (Boyacá), Coomproriente	1.167	1.333	1.254	+		Marinilla (Antioquia)	1.100	1.300	1.196	-	
Tunja, Complejo de Servicios del Sur	833	1.000	944	-		Medellín, Central Mayorista de Antioquia	1.200	1.400	1.242	-	
Valledupar, Mercabastos	1.800	2.000	1.944	=		Medellín, Plaza Minorista "José María Villa"	1.100	1.250	1.192	-	
Villavicencio, CAV	1.200	1.600	1.442	-		Montería, Mercado del Sur	1.120	1.300	1.250	-	
Yopal (Casanare)	1.667	1.750	1.708	+		Palmira (Valle del Cauca)	800	900	863	-	
Arracacha blanca						Pasto, El Potrerillo	700	760	740	-	
Armenia, Mercar	833	867	850	+		Peñol (Antioquia)	1.200	1.500	1.375	+	
Cartago (Valle del Cauca)	917	1.033	992	+		Pereira, La 41	900	1.000	975	-	
Ipiales (Nariño), Ipiales somos todos	360	600	465	-		Pereira, Mercasa	800	1.040	935	-	
Manizales, Centro Galerías	968	1.290	1.129	=		Popayán, Plaza de mercado del barrio Bolívar	960	1.000	980	-	
Medellín, Central Mayorista de Antioquia	1.125	1.500	1.325	+		Rionegro (Antioquia)	1.300	1.400	1.352	+	
Medellín, Plaza Minorista "José María Villa"	1.800	2.300	2.065	+		San Vicente (Antioquia)	1.300	1.350	1.325	++	
Pasto, El Potrerillo	500	640	540	+		Santa Bárbara (Antioquia)	1.500	1.500	1.500	+	
Pereira, La 41	1.083	1.250	1.167	+		Sonsón (Antioquia)	1.400	1.500	1.450	+	
Pereira, Mercasa	1.167	1.250	1.177	+		Tuluá (Valle del Cauca)	940	1.000	963	-	
Tuluá (Valle del Cauca)	1.000	1.000	1.000	=		Túquerres (Nariño)	600	700	663	-	
Ñame criollo						Papa criolla limpia					
Montería, Mercado del Sur	940	1.200	1.088	-		Arauca (Arauca)	3.125	3.646	3.299	++	
Sincelejo, Nuevo Mercado	1.400	1.600	1.533	+		Armenia, Mercar	2.417	2.667	2.500	-	
Ñame diamante						Barranquilla, Granabastos	2.640	3.240	2.900	-	
Cartagena, Bazurto	500	600	543	-		Bogotá, D.C., Corabastos	3.556	4.000	3.744	-	
Montería, Mercado del Sur	440	540	488	-		Bucaramanga, Centroabastos	1.800	2.600	2.185	-	
Sincelejo, Nuevo Mercado	560	600	593	-		Cali, Cavasa	2.200	2.300	2.225	-	
Valledupar, Mercabastos	600	700	670	-		Cali, Santa Helena	2.000	2.200	2.113	-	
Ñame espino						Cartago (Valle del Cauca)	2.200	2.600	2.383	-	
Cartagena, Bazurto	1.000	1.200	1.050	-		Cúcuta, Cenabastos	2.000	2.600	2.296	-	
Sincelejo, Nuevo Mercado	900	1.200	1.075	-		Duitama (Boyacá)	3.400	3.600	3.467	++	
Valledupar, Mercabastos	1.200	1.300	1.242	-		El Carmen de Viboral (Antioquia)	2.200	2.200	2.200	-	
						El Santuario (Antioquia)	2.500	3.000	2.667	-	
						Florencia (Cauquetá)	2.400	2.600	2.500	+	
						Ibagué, Plaza La 21	2.600	3.200	2.956	-	
						Ipiales (Nariño), Ipiales somos todos	1.400	1.600	1.461	-	

Cuadro 4. Mercados mayoristas. Precios de venta de tubérculos, raíces y plátanos (continuación)
2021 (21 al 27 de agosto)

Productos y mercados	Pesos por kilogramo				Tendencia	Productos y mercados	Pesos por kilogramo				Tendencia
	Mínimo	Máximo	Medio				Mínimo	Máximo	Medio		
Papa criolla limpia (continuación)						Papa nevada					
La Ceja (Antioquia)	2.500	3.000	2.858	-		Cartago (Valle del Cauca)	1.938	2.188	2.057	-	
La Unión (Antioquia)	2.000	2.400	2.225	-		El Santuario (Antioquia)	1.500	1.900	1.683	-	
La Unión (Nariño)	1.960	2.000	1.990	-		Marinilla (Antioquia)	1.600	1.800	1.679	-	
Manizales, Centro Galerías	2.708	3.125	2.943	-		Medellín, Central Mayorista de Antioquia	1.500	2.000	1.704	-	
Marinilla (Antioquia)	2.200	2.600	2.442	-		Peñol (Antioquia)	1.600	1.800	1.733	-	
Medellín, Central Mayorista de Antioquia	2.200	3.500	2.723	-		Pereira, Mercasa	2.240	2.467	2.326	+	
Medellín, Plaza Minorista "José María Villa"	2.400	3.500	2.845	-		Rionegro (Antioquia)	1.700	1.900	1.817	-	
Montería, Mercado del Sur	3.000	3.400	3.117	-		San Vicente (Antioquia)	1.500	1.600	1.550	-	
Neiva, Surabastos	2.600	3.600	3.104	-		Papa parda pastusa					
Pamplona (Norte de Santander)	1.600	2.000	1.822	-		Arauca (Arauca)	820	940	870	-	
Pereira, La 41	2.600	2.900	2.757	-		Armenia, Mercar	800	940	877	+	
Pereira, Mercasa	2.700	3.000	2.822	-		Bogotá, D.C., Corabastos	900	1.100	995	-	
Rionegro (Antioquia)	2.600	3.000	2.813	-		Bucaramanga, Centroabastos	640	880	761	-	
San Gil (Santander)	2.800	3.000	2.883	-		Bucaramanga, Mercados del centro	900	960	920	-	
San Vicente (Antioquia)	2.400	2.500	2.475	-		Cali, Cavasa	800	860	833	-	
Santa Bárbara (Antioquia)	2.500	3.000	2.750	-		Cartago (Valle del Cauca)	760	800	790	-	
Santa Marta (Magdalena)	3.000	3.240	3.172	-		Chiquinquirá (Boyacá)	600	700	683	-	
Sincelejo, Nuevo Mercado	3.000	3.800	3.375	-		Cúcuta, Cenabastos	640	800	748	+	
Socorro (Santander)	2.800	2.900	2.833	-		Florencia (Caquetá)	1.000	1.000	1.000	=	
Sonsón (Antioquia)	2.000	2.300	2.175	-		Ipiales (Nariño), Centro de acopio	500	650	608	-	
Tibasosa (Boyacá), Coomproyente	3.000	3.200	3.125	-		Manizales, Centro Galerías	800	1.000	900	-	
Tunja, Complejo de Servicios del Sur	2.400	2.800	2.639	-		Pamplona (Norte de Santander)	640	700	680	-	
Túquerres (Nariño)	1.200	1.500	1.344	-		Pereira, La 41	720	800	767	-	
Valledupar, Mercabastos	3.000	4.000	3.400	-		Pereira, Mercasa	700	760	727	-	
Valledupar, Mercado Nuevo	3.000	4.000	3.400	-		Popayán, Plaza de mercado del barrio Bolívar	900	940	910	-	
Villavicencio, CAV	1.800	2.600	2.192	-		San Gil (Santander)	700	800	757	-	
Yopal (Casanare)	3.271	3.333	3.302	-		Socorro (Santander)	760	800	787	-	
Papa criolla sucia						Yopal (Casanare)	729	750	740	-	
Barranquilla, Barranquillita	2.920	3.200	3.078	-		Papa Puracé					
Bogotá, D.C., Corabastos	2.800	3.200	2.969	-		La Unión (Antioquia)	800	1.050	931	+	
Cali, Cavasa	1.900	2.000	1.988	-		Montería, Mercado del Sur	1.040	1.200	1.153	-	
Chiquinquirá (Boyacá)	1.600	2.200	1.967	-		Sincelejo, Nuevo Mercado	1.240	1.400	1.317	-	
Ipiales (Nariño), Centro de acopio	1.200	1.400	1.267	-		Papa roja peruana					
Palmira (Valle del Cauca)	1.600	2.400	1.995	-		Ipiales (Nariño), Centro de acopio	550	700	667	-	
Pasto, El Potrerillo	1.300	1.400	1.367	-		Papa rubí					
Popayán, Plaza de mercado del barrio Bolívar	1.333	1.667	1.496	-		Bogotá, D.C., Corabastos	700	900	788	+	
Tuluá (Valle del Cauca)	2.000	2.167	2.069	-		Pereira, La 41	760	1.000	953	-	
Tunja, Complejo de Servicios del Sur	1.600	1.900	1.800	-		Pereira, Mercasa	760	960	841	-	
Papa ICA-Huila						Santa Marta (Magdalena)	760	820	790	-	
La Unión (Nariño)	1.100	1.200	1.125	=		Sincelejo, Nuevo Mercado	840	900	860	-	
Pasto, El Potrerillo	740	800	770	-		Tunja, Complejo de Servicios del Sur	480	600	529	-	
Papa Morasurco						Papa R-12 negra					
Ipiales (Nariño), Centro de acopio	400	500	483	-		Bogotá, D.C., Corabastos	760	900	836	+	
La Unión (Nariño)	1.000	1.100	1.050	=		Cartago (Valle del Cauca)	800	1.000	883	-	
Pasto, El Potrerillo	700	700	700	-							

Cuadro 4. Mercados mayoristas. Precios de venta de tubérculos, raíces y plátanos (continuación)
2021 (21 al 27 de agosto)

Productos y mercados	Pesos por kilogramo				Tendencia	Productos y mercados	Pesos por kilogramo				Tendencia
	Mínimo	Máximo	Medio				Mínimo	Máximo	Medio		
Papa R-12 negra (continuación)						Papa única (continuación)					
Manizales, Centro Galerías	840	1.000	933	-		Cúcuta, Cenabastos	600	760	662	+	
Medellín, Central Mayorista de Antioquia	960	1.100	1.062	-		Ipiales (Nariño), Centro de acopio	550	600	575	-	
Papa R-12 roja						La Unión (Nariño)	800	900	825	-	
Bogotá, D.C., Corabastos	760	900	834	+		Manizales, Centro Galerías	800	800	800	=	
Tunja, Complejo de Servicios del Sur	480	580	516	-		Neiva, Surabastos	680	800	740	-	
Papa sabanera						Pamplona (Norte de Santander)	600	640	609	-	
Bogotá, D.C., Corabastos	1.600	2.000	1.783	-		Pasto, El Potrerillo	500	600	560	-	
Papa superior						Pereira, La 41	760	840	800	-	
Bogotá, D.C., Corabastos	700	1.000	879	-		Pereira, Mercasa	760	800	786	-	
Chiquinquirá (Boyacá)	600	700	683	-		Popayán, Plaza de mercado del barrio Bolívar	880	900	898	-	
Cúcuta, Cenabastos	640	800	748	+		Tunja, Complejo de Servicios del Sur	440	540	487	-	
Duitama (Boyacá)	500	500	500	-		Túquerres (Nariño)	500	600	525	-	
Ibagué, Plaza La 21	720	860	808	-		Valledupar, Mercabastos	640	680	660	-	
Ipiales (Nariño), Centro de acopio	550	700	628	-		Valledupar, Mercado Nuevo	640	680	660	-	
Ipiales (Nariño), Ipiales somos todos	700	720	714	-		Plátano comino					
Neiva, Surabastos	720	900	820	-		Medellín, Central Mayorista de Antioquia	900	1.000	958	-	
Pamplona (Norte de Santander)	640	700	680	-		Rionegro (Antioquia)	1.300	1.500	1.404	-	
Pasto, El Potrerillo	700	700	700	-		Plátano dominico hartón maduro					
Tibasosa (Boyacá), Coomproriente	640	700	688	-		Manizales, Centro Galerías	800	900	850	=	
Tunja, Complejo de Servicios del Sur	540	660	587	-		Pereira, La 41	700	900	808	+	
Túquerres (Nariño)	650	700	681	-		Pereira, Mercasa	700	900	817	-	
Villavicencio, CAV	700	900	784	-		Plátano dominico hartón verde					
Papa suprema						Armenia, Retiro	600	700	633	-	
Armenia, Mercar	800	940	877	+		Cartago (Valle del Cauca)	800	1.100	938	-	
Buenaventura (Valle del Cauca)	900	1.000	940	-		Manizales, Centro Galerías	800	900	850	=	
Cali, Cavasa	700	800	779	-		Pereira, La 41	700	900	817	+	
Cali, Santa Helena	860	900	890	-		Pereira, Mercasa	800	900	842	-	
Ipiales (Nariño), Centro de acopio	500	600	550	-		Plátano dominico verde					
La Unión (Nariño)	900	960	915	-		Medellín, Central Mayorista de Antioquia	600	800	658	-	
Palmira (Valle del Cauca)	840	900	883	-		Santa Bárbara (Antioquia)	333	467	381	++	
Pasto, El Potrerillo	600	600	600	-		Sonsón (Antioquia)	900	1.000	950	++	
Popayán, Plaza de mercado del barrio Bolívar	880	920	896	-		Plátano guineo					
Tuluá (Valle del Cauca)	800	940	896	-		Bogotá, D.C., Corabastos	1.500	1.700	1.619	+	
Túquerres (Nariño)	600	600	600	-		Cartago (Valle del Cauca)	700	1.200	963	-	
Papa única						La Ceja (Antioquia)	500	1.000	733	=	
Barranquilla, Barranquillita	800	820	805	-		Medellín, Central Mayorista de Antioquia	600	800	746	+	
Barranquilla, Granabastos	760	800	788	=		Medellín, Plaza Minorista "José María Villa"	600	800	694	+	
Bogotá, D.C., Corabastos	700	800	772	-		Neiva, Surabastos	1.000	1.200	1.067	-	
Bucaramanga, Centroabastos	600	740	684	-		Peñol (Antioquia)	433	600	508	+	
Buenaventura (Valle del Cauca)	900	960	930	-		Rionegro (Antioquia)	1.000	1.300	1.133	+	
Cali, Cavasa	700	760	739	-		Santa Bárbara (Antioquia)	267	350	303	+	
Cali, Santa Helena	800	860	830	-		Sonsón (Antioquia)	400	500	450	=	
Cartagena, Bazurto	700	940	835	-		Villavicencio, CAV	2.000	2.333	2.292	-	
Cartago (Valle del Cauca)	800	900	850	-							

Cuadro 4. Mercados mayoristas. Precios de venta de tubérculos, raíces y plátanos (continuación)
2021 (21 al 27 de agosto)

Productos y mercados	Pesos por kilogramo				Tendencia	Productos y mercados	Pesos por kilogramo				Tendencia
	Mínimo	Máximo	Medio	Precios			Mínimo	Máximo	Medio	Precios	
Plátano hartón maduro						Plátano hartón verde (continuación)					
Armenia, Mercar	750	900	806		-	Villavicencio, CAV	1.600	1.760	1.647		+
Bogotá, D.C., Corabastos	1.750	1.900	1.808		-	Yopal (Casanare)	1.440	1.440	1.440		=
Cúcuta, Cenabastos	1.700	2.000	1.883		=						
Ibagué, Plaza La 21	900	1.300	1.040		-	Plátano hartón verde Eje Cafetero					
Medellín, Central Mayorista de Antioquia	1.000	1.300	1.100		+	Medellín, Central Mayorista de Antioquia	1.400	1.600	1.522		+
Medellín, Plaza Minorista "José María Villa"	1.000	1.200	1.085		-	Plátano hartón verde llanero					
Neiva, Surabastos	1.000	1.300	1.169		-	Bogotá, D.C., Corabastos	2.000	2.200	2.073		-
Pereira, La 41	700	900	808		+	Ulluco					
Pereira, Mercasa	700	900	817		-	Buenaventura (Valle del Cauca)	2.700	3.000	2.817		-
Tunja, Complejo de Servicios del Sur	1.500	1.600	1.517		+	Cali, Cavasa	1.500	1.583	1.547		-
Plátano hartón verde						Ipiales (Nariño), Ipiales somos todos	2.600	2.833	2.700		+
Arauca (Arauca)	1.300	1.500	1.433		-	Pasto, El Potrerillo	2.188	2.375	2.281		+++
Armenia, Mercar	750	800	772		-	Popayán, Plaza de mercado del barrio Bolívar	1.333	1.417	1.363		+
Armenia, Retiro	650	750	694		-	Túquerres (Nariño)	2.000	2.167	2.113		-
Barranquilla, Barranquillita	1.800	1.800	1.800		=	Yuca chirosa					
Bogotá, D.C., Corabastos	1.750	1.900	1.807		-	Buenaventura (Valle del Cauca)	1.120	1.200	1.160		-
Bucaramanga, Centroabastos	1.920	2.160	2.040		-	Ibagué, Plaza La 21	833	1.067	966		-
Bucaramanga, Mercados del centro	1.920	2.000	1.947		-	La Ceja (Antioquia)	1.120	1.480	1.271		-
Cali, Cavasa	950	1.000	973		-	Medellín, Central Mayorista de Antioquia	960	1.200	1.094		-
Cali, Santa Helena	950	1.000	981		+	Rionegro (Antioquia)	1.100	1.200	1.178		-
Cartagena, Bazurto	1.500	2.100	1.875		+	Yuca criolla					
Chiquinquirá (Boyacá)	1.500	1.650	1.575		-	Arauca (Arauca)	771	857	810		+
Cúcuta, Cenabastos	1.700	2.000	1.873		-	Barranquilla, Barranquillita	875	950	931		+
Duitama (Boyacá)	1.500	1.500	1.500		=	Barranquilla, Granabastos	900	975	942		+
Florencia (Caquetá)	1.200	1.300	1.250		=	Bucaramanga, Centroabastos	1.071	1.190	1.131		++
Ibagué, Plaza La 21	900	1.300	1.032		-	Bucaramanga, Mercados del centro	1.143	1.190	1.175		+
Ipiales (Nariño), Ipiales somos todos	1.050	1.100	1.086		-	Cartagena, Bazurto	625	875	750		+
La Ceja (Antioquia)	1.200	1.400	1.258		-	Cúcuta, Cenabastos	1.400	1.600	1.517		-
Medellín, Central Mayorista de Antioquia	1.000	1.200	1.067		+	Medellín, Central Mayorista de Antioquia	1.360	1.600	1.451		-
Medellín, Plaza Minorista "José María Villa"	1.000	1.200	1.083		-	Medellín, Plaza Minorista "José María Villa"	1.280	1.400	1.331		-
Montería, Mercado del Sur	1.250	1.375	1.283		+	Montería, Mercado del Sur	500	625	540		-
Neiva, Surabastos	1.100	1.300	1.194		-	Pamplona (Norte de Santander)	1.071	1.429	1.296		+
Palmira (Valle del Cauca)	950	1.000	981		=	San Gil (Santander)	1.071	1.190	1.115		+
Pamplona (Norte de Santander)	1.750	2.000	1.931		-	Sincelejo, Nuevo Mercado	625	800	713		+
Pasto, El Potrerillo	1.125	1.250	1.188		+	Socorro (Santander)	800	800	800		=
Pereira, La 41	700	900	817		+	Valledupar, Mercabastos	750	875	825		+
Pereira, Mercasa	800	900	842		-	Valledupar, Mercado Nuevo	750	875	790		+
Popayán, Plaza de mercado del barrio Bolívar	1.200	1.280	1.210		=	Yuca ICA					
Rionegro (Antioquia)	1.200	1.700	1.508		+	Armenia, Mercar	960	1.000	980		=
San Gil (Santander)	720	800	760		-	Armenia, Retiro	960	1.000	980		+
Santa Bárbara (Antioquia)	600	700	625		-	Cali, Cavasa	960	1.000	983		-
Santa Marta (Magdalena)	1.780	1.800	1.798		+	Cali, Santa Helena	1.000	1.040	1.013		+
Sincelejo, Nuevo Mercado	1.237	1.237	1.237		=	Cartago (Valle del Cauca)	1.000	1.160	1.060		+
Socorro (Santander)	560	640	613		=	Florencia (Caquetá)	1.120	1.120	1.120		++
Tibasosa (Boyacá), Coomproriente	1.400	1.600	1.488		-	La Unión (Nariño)	840	900	870		+
Tuluá (Valle del Cauca)	800	1.100	956		-	Manizales, Centro Galerías	1.200	1.280	1.227		=
Tunja, Complejo de Servicios del Sur	1.500	1.600	1.517		+						
Túquerres (Nariño)	1.100	1.150	1.133		-						
Valledupar, Mercabastos	1.650	1.950	1.775		+						
Valledupar, Mercado Nuevo	1.650	1.950	1.775		+						

PRECIOS MAYORISTAS

Cuadro 4. Mercados mayoristas. Precios de venta de tubérculos, raíces y plátanos (conclusión) 2021 (21 al 27 de agosto)

Productos y mercados	Pesos por kilogramo				Tendencia	Productos y mercados	Pesos por kilogramo				Tendencia
	Mínimo	Máximo	Medio	Precios			Mínimo	Máximo	Medio	Precios	
Yuca ICA (continuación)						Yuca llanera					
Neiva, Surabastos	1.600	2.000	1.750		-	Bogotá, D.C., Corabastos	1.333	1.500	1.413		+
Palmira (Valle del Cauca)	960	1.040	1.005		=	Chiquinquirá (Boyacá)	1.000	1.167	1.111		-
Pasto, El Potrerillo	917	1.167	1.060		-	Duitama (Boyacá)	833	933	867		+
Pereira, La 41	1.120	1.120	1.120		+	Tibasosa (Boyacá), Coomproriente	833	867	842		+
Pereira, Mercasa	1.120	1.120	1.120		=	Tunja, Complejo de Servicios del Sur	1.067	1.167	1.137		+
Popayán, Plaza de mercado del barrio Bolívar	967	1.000	979		-	Villavicencio, CAV	1.100	1.267	1.169		+
Tuluá (Valle del Cauca)	1.000	1.000	1.000		=	Yopal (Casanare)	600	667	644		-

TENDENCIAS

---	-	+	+++
Variación mayor al -20 %	Variación entre 0 % y -10 %	Variación entre 0 % y 10 %	Variación mayor al 20 %
--	=	++	n. d.
Variación entre -10 % y -20 %	Variación igual a 0 %	Variación entre 10 % y 20 %	No determinado

GRANOS, CÁRNICOS Y PROCESADOS

Buena producción de huevo

Durante la presente semana bajaron los precios mayoristas del huevo rojo A, AA, B y extra como consecuencia del incremento en la producción en las granjas establecidas en Fómeque, Cáqueza, Villeta (Cundinamarca), Bucaramanga (Santander), Fredonia, El Santuario y Entrerriós (Antioquia). En el caso del tipo A, por ejemplo, el descenso se registró en dieciocho de los veintitrés mercados donde se ofreció. En Bogotá y Armenia, por ejemplo, la reducción superó el 13,00%, ofreciéndose la unidad a \$300 y a \$363, respectivamente.

También cayeron las cotizaciones del arroz de primera por la mayor producción en Yopal (Casanare), Ibagué (Tolima), Neiva y Campoalegre (Huila). El anterior comportamiento se registró en veinte de los treinta y tres mercados en los que se comercializó a lo largo de la presente semana.

En cambio, subieron los precios del queso costeño, esta vez en dieciocho de los veinticinco mercados donde se vendió esta semana. Los comerciantes informaron que este comportamiento estuvo asociado con la escasez

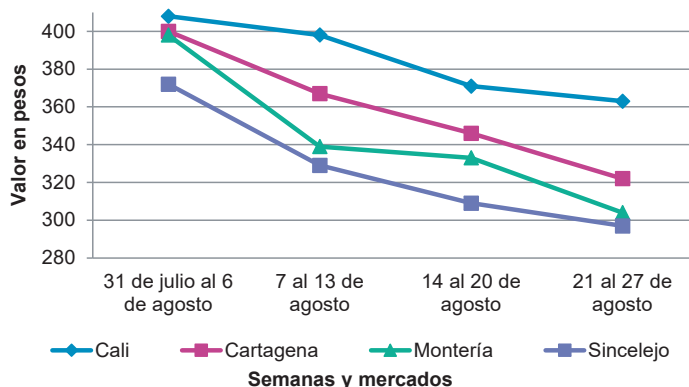


Fuente: <https://www.tododisca.com/10-recomendaciones-sobre-el-huevo/>

de producto originario de Ciénaga de Oro, Montería, Planeta Rica (Córdoba), San José del Guaviare (Guaviare), Sincé (Sucre) y Puerto Berrío (Antioquia).

Por último, aumentaron las cotizaciones de la trucha en corte mariposa puesto que llegó una menor cantidad desde Caldas y Antioquia, que se sumó a una mayor demanda por parte de restaurantes y hoteles. Este comportamiento se presentó en ocho de los once mercados donde se vendió esta semana.

Gráfico 6. Comportamiento de los precios del huevo rojo A 2021 (31 de julio al 27 de agosto)



Fuente: DANE, SIPSA.

Cuadro 5. Mercados mayoristas. Precios de venta de granos y cereales 2021 (21 al 27 de agosto)

Productos y mercados	Pesos por kilogramo				Tendencia	Productos y mercados	Pesos por kilogramo				Tendencia
	Mínimo	Máximo	Medio				Mínimo	Máximo	Medio		
Arroz blanco importado						Arveja amarilla seca importada					
Pasto, El Potrerillo	3.178	3.200	3.194	=		Bucaramanga, Centroabastos	2.887	3.152	3.028	=	
Arroz de primera						Arveja verde seca importada					
Armenia, Mercar	3.200	3.360	3.307	=		Bogotá, D.C., Corabastos	2.700	3.200	2.867	++	
Barranquilla, Barranquillita	2.111	2.200	2.156	+		Ibagué, Plaza La 21	2.452	2.516	2.473	+	
Barranquilla, Granabastos	2.044	2.111	2.081	=		Pamplona (Norte de Santander)	2.957	3.043	3.014	=	
Bogotá, D.C., Corabastos	2.000	2.100	2.075	-							
Bogotá, D.C., Paloquemao	2.400	2.720	2.620	-							
Bogotá, D.C., Plaza España	2.496	2.560	2.525	-							
Bogotá, D.C., Plaza Las Flores	2.300	2.340	2.320	+							
Bucaramanga, Mercados del centro	2.600	2.800	2.707	-							
Buenaventura (Valle del Cauca)	2.560	2.760	2.653	-							
Cali, La Floresta	2.200	2.640	2.427	-							
Cali, Santa Helena	2.200	2.480	2.327	-							
Cali, Siloé	2.200	2.640	2.427	-							
Cartagena, Bazurto	2.444	2.578	2.519	+							
Cartago (Valle del Cauca)	2.560	2.680	2.627	-							
Cúcuta, Cenabastos	2.333	2.533	2.444	-							
Cúcuta, La Nueva Sexta	2.533	2.533	2.533	-							
Florencia (Cauquetá)	2.440	2.480	2.460	=							
Manizales, Centro Galerías	2.560	2.560	2.560	-							
Medellín, Central Mayorista de Antioquia	2.440	2.560	2.500	-							
Medellín, Plaza Minorista "José María Villa"	2.640	2.680	2.660	=							
Montería, Mercado del Sur	1.956	2.000	1.989	+							
Neiva, Surabastos	2.320	2.360	2.340	-							
Palmira (Valle del Cauca)	2.200	2.560	2.383	-							
Pamplona (Norte de Santander)	2.600	2.667	2.644	=							
Pasto, El Potrerillo	2.880	3.040	2.980	+							
Pereira, Mercasa	2.541	2.722	2.621	=							
Popayán, Plaza de mercado del barrio Bolívar	2.300	2.340	2.320	=							
Santa Marta (Magdalena)	2.200	2.280	2.234	=							
Sincelejo, Nuevo Mercado	1.860	1.920	1.898	-							
Tuluá (Valle del Cauca)	2.160	2.472	2.321	-							
Tunja, Complejo de Servicios del Sur	2.200	2.300	2.233	-							
Valledupar, Mercado Nuevo	1.960	2.100	2.053	-							
Villavicencio, CAV	2.360	2.400	2.370	-							
Arroz de segunda						Cuchuco de cebada					
Barranquilla, Barranquillita	1.944	2.000	1.967	+		Bucaramanga, Centroabastos	2.800	2.848	2.816	=	
Barranquilla, Granabastos	1.956	2.000	1.983	=		Bucaramanga, Mercados del centro	2.680	2.880	2.787	=	
Bogotá, D.C., Corabastos	1.760	1.900	1.865	-		Cali, La Floresta	2.200	2.300	2.233	=	
Cartagena, Bazurto	2.000	2.156	2.100	-		Cali, Santa Helena	2.100	2.200	2.167	+	
Sincelejo, Nuevo Mercado	1.867	1.889	1.874	+		Cali, Siloé	2.200	2.400	2.267	=	
Arroz excelso						Cuchuco de maíz					
Barranquilla, Barranquillita	2.560	2.648	2.611	-		Bucaramanga, Centroabastos	2.800	2.848	2.816	=	
Barranquilla, Granabastos	2.496	2.720	2.622	-		Bucaramanga, Mercados del centro	2.680	2.880	2.787	=	
Bucaramanga, Centroabastos	2.560	2.600	2.573	-		Cali, La Floresta	2.200	2.300	2.233	=	
Cartagena, Bazurto	2.520	2.720	2.600	-		Cali, Santa Helena	2.100	2.200	2.167	+	
Ibagué, Plaza La 21	2.360	2.400	2.370	+		Cali, Siloé	2.200	2.400	2.267	=	
Montería, Mercado del Sur	2.720	2.800	2.754	-		Florencia (Cauquetá)	2.400	2.400	2.400	+	
Santa Marta (Magdalena)	2.880	3.008	2.930	=		Ibagué, Plaza La 21	1.992	2.232	2.112	+	
Sincelejo, Nuevo Mercado	2.480	2.520	2.493	=		Montería, Mercado del Sur	1.980	2.040	2.005	++	
Valledupar, Mercado Nuevo	2.560	2.640	2.587	-		Popayán, Plaza de mercado del barrio Bolívar	1.360	1.440	1.408	+	
Arroz sopa cristal						Frijol bolón					
Bucaramanga, Centroabastos	1.760	1.888	1.803	=		Armenia, Mercar	8.370	8.370	8.370	+	
Bucaramanga, Mercados del centro	1.600	1.680	1.627	-		Bogotá, D.C., Corabastos	6.760	6.800	6.790	-	
						Pereira, Mercasa					
						Bogotá, D.C., Plaza España					
						Bogotá, D.C., Plaza Las Flores					
						Cartago (Valle del Cauca)					
						Pereira, Mercasa					

Cuadro 5. Mercados mayoristas. Precios de venta de granos y cereales (continuación)
2021 (21 al 27 de agosto)

Productos y mercados	Pesos por kilogramo				Tendencia	Productos y mercados	Pesos por kilogramo				Tendencia
	Mínimo	Máximo	Medio				Mínimo	Máximo	Medio		
Frijol bolón (continuación)						Frijol nima calima (continuación)					
Popayán, Plaza de mercado del barrio Bolívar	7.200	7.296	7.232	=		Florencia (Caquetá)	5.200	5.200	5.200	+	
Tuluá (Valle del Cauca)	7.158	7.384	7.271	-		Manizales, Centro Galerías	5.286	5.815	5.609	=	
Tunja, Complejo de Servicios del Sur	6.400	6.560	6.453	-		Medellín, Central Mayorista de Antioquia	5.400	5.700	5.575	+	
Villavicencio, CAV	7.043	7.826	7.413	-		Neiva, Surabastos	4.960	5.280	5.040	+	
						Villavicencio, CAV	5.557	5.870	5.693	-	
Frijol cabeza negra importado						Frijol palomito importado					
Barranquilla, Barranquillita	5.600	5.700	5.667	-		Barranquilla, Barranquillita	5.700	5.800	5.733	-	
Cartagena, Bazurto	5.500	6.000	5.625	-		Barranquilla, Granabastos	5.900	6.000	5.967	=	
Santa Marta (Magdalena)	5.000	5.455	5.205	=		Cartagena, Bazurto	6.000	6.500	6.167	=	
						Santa Marta (Magdalena)	4.364	4.727	4.545	=	
Frijol cabeza negra nacional						Frijol radical					
Barranquilla, Granabastos	5.900	6.000	5.967	+		Bogotá, D.C., Corabastos	4.980	5.000	4.993	n.d.	
Sincelejo, Nuevo Mercado	4.700	4.900	4.825	+		Bogotá, D.C., Paloquemao	5.440	5.440	5.440	-	
Valledupar, Mercado Nuevo	5.000	5.000	5.000	=		Bucaramanga, Centroabastos	5.870	6.130	6.000	=	
						Medellín, Central Mayorista de Antioquia	5.500	6.000	5.625	++	
Frijol calima						Frijol Uribe rosado					
Buenaventura (Valle del Cauca)	5.256	5.440	5.379	-		Cartago (Valle del Cauca)	4.504	5.200	4.888	-	
Cali, La Floresta	4.800	4.800	4.800	-		Medellín, Central Mayorista de Antioquia	4.800	5.000	4.950	+	
Cali, Santa Helena	5.920	6.000	5.947	=		Pereira, Mercasa	5.400	5.500	5.450	=	
Cali, Siloé	6.080	6.240	6.133	+							
Palmira (Valle del Cauca)	5.900	6.000	5.960	-		Frijol Zaragoza					
Popayán, Plaza de mercado del barrio Bolívar	5.600	5.808	5.707	=		Barranquilla, Barranquillita	6.000	6.100	6.033	++	
Tuluá (Valle del Cauca)	4.548	4.960	4.754	-		Barranquilla, Granabastos	6.270	6.300	6.290	-	
						Cartagena, Bazurto	6.000	6.500	6.238	-	
Frijol cargamento blanco						Cúcuta, Cenabastos	6.000	6.500	6.167	-	
El Carmen de Viboral (Antioquia)	8.600	8.900	8.750	=		Cúcuta, La Nueva Sexta	6.000	6.800	6.500	+	
Marinilla (Antioquia)	8.800	9.000	8.900	+		Montería, Mercado del Sur	6.480	6.540	6.505	=	
Medellín, Central Mayorista de Antioquia	9.400	9.500	9.475	+		Santa Marta (Magdalena)	6.182	6.255	6.200	=	
Medellín, Plaza Minorista "José María Villa"	9.000	9.200	9.100	=		Sincelejo, Nuevo Mercado	6.300	6.400	6.375	+	
San Vicente (Antioquia)	8.700	9.000	8.875	+		Valledupar, Mercado Nuevo	7.000	7.000	7.000	=	
						Garbanzo importado					
Frijol cargamento rojo						Arauca (Arauca)	5.000	5.167	5.083	=	
Armenia, Mercar	7.313	7.401	7.357	=		Armenia, Mercar	5.286	5.463	5.345	n.d.	
Bogotá, D.C., Corabastos	5.100	5.140	5.127	+		Bogotá, D.C., Corabastos	5.800	6.000	5.933	-	
Bogotá, D.C., Paloquemao	7.040	7.200	7.120	+		Bogotá, D.C., Paloquemao	6.560	6.720	6.640	+	
Bogotá, D.C., Plaza España	6.000	6.016	6.005	-		Bogotá, D.C., Plaza España	6.200	6.240	6.213	-	
Bogotá, D.C., Plaza Las Flores	6.400	6.560	6.453	=		Bogotá, D.C., Plaza Las Flores	7.040	7.200	7.093	+	
Cartago (Valle del Cauca)	4.840	5.600	5.213	-		Bucaramanga, Centroabastos	4.478	4.939	4.777	=	
El Carmen de Viboral (Antioquia)	6.900	7.100	7.000	+		Bucaramanga, Mercados del centro	4.435	4.783	4.667	+	
Ibagué, Plaza La 21	4.700	4.900	4.800	=		Cúcuta, Cenabastos	3.800	4.400	4.067	=	
Manizales, Centro Galerías	6.167	6.872	6.674	=		Cúcuta, La Nueva Sexta	4.500	5.000	4.750	++	
Marinilla (Antioquia)	7.000	7.100	7.025	+		Medellín, Central Mayorista de Antioquia	4.160	4.496	4.272	=	
Medellín, Central Mayorista de Antioquia	8.000	8.500	8.250	++		Medellín, Plaza Minorista "José María Villa"	4.160	4.240	4.210	=	
Medellín, Plaza Minorista "José María Villa"	7.500	7.800	7.600	=		Neiva, Surabastos	4.320	4.800	4.530	+	
Pereira, Mercasa	5.770	6.450	6.173	=		Pamplona (Norte de Santander)	4.522	4.609	4.580	=	
San Vicente (Antioquia)	7.600	7.900	7.750	++		Pereira, Mercasa	3.600	4.705	4.168	=	
Villavicencio, CAV	6.696	7.043	6.870	++		Tunja, Complejo de Servicios del Sur	5.800	6.000	5.867	-	
						Villavicencio, CAV	4.800	5.120	4.907	++	
Frijol nima calima						Lenteja importada					
Armenia, Mercar	5.727	6.432	6.167	=		Arauca (Arauca)	4.800	4.840	4.820	=	
Bogotá, D.C., Corabastos	4.960	5.000	4.973	n.d.		Armenia, Mercar	3.700	3.877	3.759	=	
Bogotá, D.C., Paloquemao	5.440	5.760	5.620	+							
Bogotá, D.C., Plaza España	5.612	5.620	5.615	+							
Bogotá, D.C., Plaza Las Flores	5.600	6.000	5.787	-							
Cartago (Valle del Cauca)	5.440	5.600	5.520	+							

BOLETÍN SEMANAL PRECIOS MAYORISTAS

Cuadro 5. Mercados mayoristas. Precios de venta de granos y cereales (conclusión)
2021 (21 al 27 de agosto)

Productos y mercados	Pesos por kilogramo				Tendencia	Productos y mercados	Pesos por kilogramo				Tendencia
	Mínimo	Máximo	Medio				Mínimo	Máximo	Medio		
Lenteja importada (continuación)						Maíz amarillo trillado (continuación)					
Barranquilla, Barranquillita	5.000	5.100	5.033	+++		Cartagena, Bazurto	2.450	2.625	2.567	=	
Barranquilla, Granabastos	4.280	4.400	4.327	=		Medellín, Central Mayorista de Antioquia	1.900	2.100	2.025	=	
Bogotá, D.C., Corabastos	4.760	4.800	4.770	+		Medellín, Plaza Minorista "José María Villa"	2.200	2.300	2.267	=	
Bogotá, D.C., Paloquemao	5.440	5.920	5.640	+		Montería, Mercado del Sur	1.760	1.800	1.780	=	
Bogotá, D.C., Plaza España	4.900	4.904	4.901	-		Pereira, Mercasa	1.760	2.250	1.973	-	
Bogotá, D.C., Plaza Las Flores	4.960	5.120	5.040	-		Santa Marta (Magdalena)	1.780	1.840	1.807	n.d.	
Bucaramanga, Centroabastos	4.826	5.130	4.986	=		Sincelejo, Nuevo Mercado	1.911	1.933	1.917	=	
Bucaramanga, Mercados del centro	4.957	5.652	5.217	=		Tuluá (Valle del Cauca)	1.900	2.013	1.938	=	
Buenaventura (Valle del Cauca)	4.216	4.480	4.365	=		Maíz blanco cáscara					
Cali, La Floresta	4.200	4.400	4.267	=		Medellín, Central Mayorista de Antioquia	1.600	1.700	1.625	=	
Cali, Santa Helena	4.800	4.960	4.907	=		Maíz blanco trillado					
Cali, Siloé	4.960	5.040	4.987	=		Armenia, Mercar	1.860	1.900	1.880	+	
Cartagena, Bazurto	5.000	5.500	5.300	+		Barranquilla, Barranquillita	2.090	2.125	2.111	-	
Cartago (Valle del Cauca)	4.224	4.800	4.555	-		Barranquilla, Granabastos	2.360	2.400	2.376	+	
Cúcuta, Cenabastos	4.600	4.720	4.673	=		Bogotá, D.C., Corabastos	2.000	2.040	2.010	-	
Cúcuta, La Nueva Sexta	4.667	5.250	4.972	+		Bogotá, D.C., Paloquemao	2.240	2.560	2.360	+	
Florencia (Cauquetá)	5.200	5.280	5.240	-		Bogotá, D.C., Plaza España	2.300	2.312	2.304	-	
Ibagué, Plaza La 21	4.360	4.480	4.410	+		Cali, La Floresta	1.900	1.920	1.913	-	
Manizales, Centro Galerías	5.286	5.286	5.286	+		Cali, Santa Helena	1.860	1.920	1.893	-	
Medellín, Central Mayorista de Antioquia	4.400	4.760	4.532	=		Cali, Siloé	1.960	2.000	1.987	+	
Medellín, Plaza Minorista "José María Villa"	4.320	4.520	4.390	=		Cartagena, Bazurto	2.625	2.750	2.675	=	
Montería, Mercado del Sur	4.480	4.520	4.500	=		Cartago (Valle del Cauca)	1.840	1.920	1.887	-	
Neiva, Surabastos	4.800	5.200	4.980	+		Cúcuta, Cenabastos	2.200	2.300	2.267	=	
Palmira (Valle del Cauca)	4.960	5.040	5.000	-		Cúcuta, La Nueva Sexta	2.400	2.500	2.439	+	
Pamplona (Norte de Santander)	5.043	5.391	5.159	-		Florencia (Cauquetá)	2.100	2.200	2.150	+	
Pasto, El Potrerillo	4.000	4.080	4.040	+		Ibagué, Plaza La 21	1.920	1.940	1.925	+	
Pereira, Mercasa	4.800	5.200	5.020	+		Manizales, Centro Galerías	2.080	2.120	2.093	=	
Popayán, Plaza de mercado del barrio Bolívar	3.680	3.840	3.776	+		Medellín, Central Mayorista de Antioquia	2.000	2.300	2.150	=	
Santa Marta (Magdalena)	3.455	4.000	3.636	=		Medellín, Plaza Minorista "José María Villa"	2.300	2.500	2.400	=	
Sincelejo, Nuevo Mercado	4.600	4.800	4.733	=		Montería, Mercado del Sur	1.800	1.840	1.810	=	
Tuluá (Valle del Cauca)	3.622	3.912	3.767	-		Neiva, Surabastos	1.960	2.000	1.990	-	
Tunja, Complejo de Servicios del Sur	4.400	4.600	4.467	+		Palmira (Valle del Cauca)	1.920	2.000	1.955	=	
Valledupar, Mercado Nuevo	5.000	5.000	5.000	+		Pereira, Mercasa	1.790	2.010	1.880	-	
Villavicencio, CAV	4.957	5.548	5.115	+		Popayán, Plaza de mercado del barrio Bolívar	1.736	1.800	1.767	+	
Maíz amarillo cáscara						Santa Marta (Magdalena)	1.600	1.620	1.607	n.d.	
Bogotá, D.C., Corabastos	1.990	2.000	1.995	n.d.		Sincelejo, Nuevo Mercado	2.067	2.133	2.100	+	
Bogotá, D.C., Paloquemao	2.000	2.080	2.053	+		Tuluá (Valle del Cauca)	1.860	1.900	1.878	=	
Manizales, Centro Galerías	1.760	1.920	1.813	=		Tunja, Complejo de Servicios del Sur	2.100	2.200	2.167	=	
Medellín, Central Mayorista de Antioquia	1.500	1.600	1.575	=		Valledupar, Mercado Nuevo	2.200	2.400	2.267	-	
Medellín, Plaza Minorista "José María Villa"	2.000	2.200	2.150	+		Villavicencio, CAV	1.900	1.920	1.910	+	
Montería, Mercado del Sur	1.540	1.600	1.565	=		Maíz pira					
Neiva, Surabastos	1.452	1.581	1.504	+		Bogotá, D.C., Corabastos	3.660	3.680	3.670	++	
Sincelejo, Nuevo Mercado	1.467	1.556	1.511	-		Bogotá, D.C., Paloquemao	4.000	4.800	4.600	+	
Valledupar, Mercado Nuevo	1.500	1.500	1.500	-		Bucaramanga, Centroabastos	3.417	3.739	3.581	=	
Maíz amarillo trillado						Bucaramanga, Mercados del centro	3.565	3.913	3.768	=	
Armenia, Mercar	1.760	1.800	1.780	+		Cúcuta, Cenabastos	3.600	4.000	3.867	++	
Barranquilla, Barranquillita	2.085	2.110	2.098	-		Cúcuta, La Nueva Sexta	3.360	3.400	3.380	+	
Barranquilla, Granabastos	2.250	2.275	2.260	=		Medellín, Central Mayorista de Antioquia	4.000	4.216	4.114	=	
Cali, La Floresta	2.200	2.300	2.247	-		Medellín, Plaza Minorista "José María Villa"	3.800	3.920	3.840	-	
Cali, Santa Helena	2.100	2.200	2.167	+		Montería, Mercado del Sur	4.100	4.400	4.225	++	
Cali, Siloé	2.200	2.300	2.233	=		Villavicencio, CAV	4.261	4.696	4.420	+	

TENDENCIAS

--- Variación mayor al -20 %	- Variación entre 0 % y -10 %	+	+++ Variación mayor al 20 %
-- Variación entre -10 % y -20 %	= Variación igual a 0 %	++ Variación entre 10 % y 20 %	n.d. No determinado

Cuadro 6. Mercados mayoristas. Precios de venta de huevos y lácteos 2021 (21 al 27 de agosto)

Productos y mercados	Pesos por kilogramo				Tendencia	Productos y mercados	Pesos por kilogramo				Tendencia
	Mínimo	Máximo	Medio	Precios			Mínimo	Máximo	Medio	Precios	
Huevo blanco A						Huevo rojo A (continuación)					
Buenaventura (Valle del Cauca)	467	500	478	-		Sincelejo, Nuevo Mercado	293	300	297	-	
Cartago (Valle del Cauca)	307	367	336	-		Tuluá (Valle del Cauca)	300	317	308	+	
Manizales, Centro Galerías	310	317	312	-		Valledupar, Mercado Nuevo	283	310	293	-	
Medellín, Central Mayorista de Antioquia	350	385	365	-		Villavicencio, CAV	300	300	300	-	
Medellín, Plaza Minorista "José María Villa"	300	310	308	-		Huevo rojo AA					
Pereira, La 41	333	340	337	=		Armenia, Mercar	340	360	353	-	
Huevo blanco AA						Bogotá, D.C., Corabastos	316	330	324	-	
Cartago (Valle del Cauca)	327	383	359	-		Bogotá, D.C., Paloquemao	400	400	400	+	
Cúcuta, La Nueva Sexta	310	319	315	-		Bogotá, D.C., Plaza Las Flores	380	400	390	-	
Manizales, Centro Galerías	350	370	357	-		Cali, Galería Alameda	400	400	400	-	
Medellín, Central Mayorista de Antioquia	380	435	415	+		Cali, La Floresta	400	400	400	-	
Medellín, Plaza Minorista "José María Villa"	325	330	328	-		Cali, Santa Helena	393	400	398	-	
Pereira, La 41	367	367	367	=		Cali, Siloé	400	417	406	-	
Huevo blanco B						Cartagena, Bazurto	400	433	417	=	
Medellín, Central Mayorista de Antioquia	335	350	343	-		Cartago (Valle del Cauca)	327	383	359	-	
Medellín, Plaza Minorista "José María Villa"	280	290	288	-		Cúcuta, Cenabastos	310	319	315	-	
Pereira, La 41	300	307	303	=		Ibagué, Plaza La 21	333	333	333	=	
Huevo blanco extra						Medellín, Central Mayorista de Antioquia	380	435	415	+	
Manizales, Centro Galerías	410	420	416	-		Medellín, Plaza Minorista "José María Villa"	325	330	328	-	
Medellín, Central Mayorista de Antioquia	450	500	475	+		Montería, Mercado del Sur	333	350	338	-	
Medellín, Plaza Minorista "José María Villa"	420	425	421	+		Neiva, Surabastos	350	400	370	-	
Pereira, La 41	450	450	450	=		Palmira (Valle del Cauca)	433	483	458	-	
Huevo rojo A						Pamplona (Norte de Santander)	319	333	326	+	
Armenia, Mercar	350	370	363	-		Pasto, El Potrerillo	293	300	297	=	
Bogotá, D.C., Corabastos	300	300	300	-		Popayán, Plaza de mercado del barrio Bolívar	467	483	474	-	
Bogotá, D.C., Paloquemao	350	350	350	+		Tuluá (Valle del Cauca)	340	350	347	+	
Bogotá, D.C., Plaza Las Flores	346	350	349	-		Valledupar, Mercado Nuevo	290	327	303	-	
Bucaramanga, Centroabastos	350	357	353	=		Villavicencio, CAV	316	333	320	=	
Cali, Santa Helena	350	367	363	-		Huevo rojo B					
Cali, Siloé	367	383	372	-		Armenia, Mercar	320	320	320	-	
Cartagena, Bazurto	303	333	322	-		Bogotá, D.C., Corabastos	270	290	278	-	
Cartago (Valle del Cauca)	307	367	336	-		Bogotá, D.C., Paloquemao	320	350	335	+	
Cúcuta, Cenabastos	300	306	303	+		Bogotá, D.C., Plaza Las Flores	310	320	314	n.d.	
Cúcuta, La Nueva Sexta	300	306	303	-		Bucaramanga, Centroabastos	330	337	333	=	
Ibagué, Plaza La 21	317	317	317	=		Cúcuta, La Nueva Sexta	268	297	282	n.d.	
Medellín, Central Mayorista de Antioquia	350	385	365	-		Ibagué, Plaza La 21	300	300	300	=	
Medellín, Plaza Minorista "José María Villa"	300	310	308	-		Medellín, Central Mayorista de Antioquia	335	350	343	-	
Montería, Mercado del Sur	300	317	304	-		Medellín, Plaza Minorista "José María Villa"	280	290	288	-	
Neiva, Surabastos	320	370	340	-		Neiva, Surabastos	290	300	298	-	
Pamplona (Norte de Santander)	311	319	317	-		Villavicencio, CAV	283	290	286	-	
Pasto, El Potrerillo	250	267	259	-		Huevo rojo extra					
Popayán, Plaza de mercado del barrio Bolívar	400	433	417	-		Armenia, Mercar	430	450	437	-	
						Bogotá, D.C., Corabastos	400	400	400	-	

Cuadro 6. Mercados mayoristas. Precios de venta de huevos y lácteos (conclusión) 2021 (21 al 27 de agosto)

Productos y mercados	Pesos por kilogramo				Tendencia	Productos y mercados	Pesos por kilogramo				Tendencia
	Precios			Medio			Precios			Medio	
	Mínimo	Máximo					Mínimo	Máximo			
Queso cuajada						Queso doble crema					
Armenia, Mercar	9.000	9.600	9.400	+	Armenia, Mercar	14.000	14.000	14.000	+		
Bogotá, D.C., Corabastos	10.500	10.600	10.575	+	Bogotá, D.C., Corabastos	12.800	13.200	13.000	++		
Bogotá, D.C., Paloquemao	9.000	10.000	9.500	-	Bogotá, D.C., Paloquemao	12.400	12.800	12.700	+		
Bogotá, D.C., Plaza Las Flores	9.600	10.000	9.850	+	Bogotá, D.C., Plaza España	13.120	13.200	13.173	++		
Bucaramanga, Mercados del centro	11.000	12.000	11.475	=	Bogotá, D.C., Plaza Las Flores	12.400	12.800	12.700	+		
Buenaventura (Valle del Cauca)	12.000	13.000	12.667	=	Bucaramanga, Mercados del centro	11.000	12.500	11.375	=		
Cali, Galería Alameda	8.300	8.400	8.367	+	Buenaventura (Valle del Cauca)	13.000	14.000	13.667	-		
Cali, La Floresta	8.700	9.000	8.900	+	Cali, Galería Alameda	12.500	13.000	12.833	+		
Cali, Santa Helena	8.500	8.600	8.550	-	Cali, La Floresta	12.000	13.000	12.333	-		
Cali, Siloé	8.600	9.000	8.867	-	Cali, Santa Helena	12.000	12.500	12.125	+		
Cartago (Valle del Cauca)	9.000	9.200	9.100	-	Cali, Siloé	12.000	12.500	12.167	=		
Cúcuta, Cenabastos	11.000	11.000	11.000	=	Cúcuta, Cenabastos	13.500	14.000	13.750	+		
Medellín, Central Mayorista de Antioquia	14.400	14.800	14.533	=	Florencia (Caquetá)	10.400	10.400	10.400	=		
Medellín, Plaza Minorista "José María Villa"	9.500	10.000	9.750	=	Ibagué, Plaza La 21	13.000	14.000	13.333	+		
Palmira (Valle del Cauca)	10.000	11.000	10.375	+	Medellín, Central Mayorista de Antioquia	15.160	15.800	15.467	+		
Popayán, Plaza de mercado del barrio Bolívar	9.400	9.600	9.500	=	Palmira (Valle del Cauca)	13.000	13.500	13.250	-		
Tuluá (Valle del Cauca)	8.400	9.400	8.733	=	Popayán, Plaza de mercado del barrio Bolívar	11.200	11.800	11.533	=		
Villavicencio, CAV	13.000	14.000	13.550	+	Tuluá (Valle del Cauca)	12.400	15.000	13.267	=		
					Villavicencio, CAV	12.400	12.800	12.700	+		

TENDENCIAS

---	-	+	+++
Variación mayor al -20 %	Variación entre 0 % y -10 %	Variación entre 0 % y 10 %	Variación mayor al 20 %
--	=	++	n. d.
Variación entre -10 % y -20 %	Variación igual a 0 %	Variación entre 10 % y 20 %	No determinado

BOLETÍN SEMANAL PRECIOS MAYORISTAS

Cuadro 7. Mercados mayoristas. Precios de venta de carnes 2021 (21 al 27 de agosto)

Productos y mercados	Pesos por kilogramo			
	Mínimo	Máximo	Medio	Tendencia
Alas de pollo con costillar				
Armenia, Mercar	9.000	9.200	9.133	=
Barranquilla, Barranquillita	6.600	6.700	6.633	-
Barranquilla, Granabastos	6.200	6.300	6.250	-
Bogotá, D.C., Frigorífico Ble Ltda.	7.400	7.500	7.467	-
Bogotá, D.C., Frigorífico Guadalupe	7.000	7.400	7.100	+
Bogotá, D.C., Plaza Las Flores	6.000	6.600	6.375	-
Buenaventura (Valle del Cauca)	8.000	8.000	8.000	+
Cali, Galería Alameda	7.600	7.800	7.667	-
Cali, Santa Helena	7.200	7.600	7.400	+
Cartagena, Bazurto	6.300	6.900	6.567	+
Florencia (Cauquetá)	9.000	9.000	9.000	=
Ibagué, Plaza La 21	7.600	7.800	7.733	=
Montería, Mercado del Sur	6.300	6.500	6.400	-
Neiva, Surabastos	6.400	7.000	6.700	+
Palmira (Valle del Cauca)	8.600	8.800	8.725	-
Sincelejo, Nuevo Mercado	6.400	6.600	6.450	-
Tuluá (Valle del Cauca)	9.000	9.000	9.000	=
Valledupar, Mercado Nuevo	6.000	6.500	6.267	+
Villavicencio, CAV	7.500	8.400	7.975	+
Alas de pollo sin costillar				
Arauca (Arauca)	7.900	8.000	7.967	+
Bogotá, D.C., Corabastos	8.000	8.300	8.167	-
Bogotá, D.C., Frigorífico Ble Ltda.	9.000	10.000	9.667	+
Bogotá, D.C., Frigorífico Guadalupe	9.000	9.500	9.225	+
Bogotá, D.C., Paloquemao	9.700	10.000	9.925	+
Bogotá, D.C., Plaza Las Flores	8.000	8.500	8.275	-
Bucaramanga, Frigoríficos	9.600	9.900	9.717	=
Cúcuta, Cenabastos	8.000	8.300	8.167	=
Medellín, Central Mayorista de Antioquia	10.000	10.500	10.313	-
Medellín, Plaza Minorista "José María Villa"	8.800	9.000	8.925	+
Carne de cerdo, brazo con hueso				
Barranquilla, Barranquillita	13.000	13.000	13.000	+
Bogotá, D.C., Frigorífico Ble Ltda.	14.500	15.000	14.825	-
Bogotá, D.C., Frigorífico Guadalupe	14.000	14.500	14.125	-
Bogotá, D.C., Paloquemao	13.000	13.000	13.000	-
Bogotá, D.C., Plaza Las Flores	13.600	14.000	13.850	+
Cartagena, Bazurto	12.000	14.000	12.833	+
Cúcuta, Cenabastos	14.000	15.000	14.333	=
Malambo (Atlántico), Carnes y carnes	14.300	14.300	14.300	+
Montería, Mercado del Sur	13.000	13.000	13.000	=
Sincelejo, Nuevo Mercado	13.000	14.000	13.250	=
Valledupar, Mercado Nuevo	13.000	14.000	13.667	=
Carne de cerdo, brazo sin hueso				
Barranquilla, Barranquillita	15.000	15.500	15.167	+
Bogotá, D.C., Frigorífico Ble Ltda.	15.500	16.000	15.750	-
Bogotá, D.C., Frigorífico Guadalupe	15.000	15.500	15.125	+
Bogotá, D.C., Paloquemao	14.000	14.600	14.425	+
Carne de cerdo, cabeza de lomo				
Bogotá, D.C., Frigorífico Ble Ltda.	15.800	16.000	15.933	-
Bogotá, D.C., Frigorífico Guadalupe	15.000	15.500	15.125	-
Bogotá, D.C., Paloquemao	15.000	15.600	15.275	+
Bogotá, D.C., Plaza Las Flores	14.800	15.500	15.075	-
Cúcuta, Cenabastos	15.000	16.000	15.667	=
Cúcuta, La Nueva Sexta	15.000	16.000	15.333	-
Ibagué, Plaza La 21	15.000	16.900	15.900	+
Villavicencio, CAV	14.500	15.000	14.875	-
Yopal (Casanare)	16.000	16.000	16.000	=
Carne de cerdo, costilla				
Barranquilla, Barranquillita	13.500	13.500	13.500	+
Bogotá, D.C., Frigorífico Ble Ltda.	15.800	16.000	15.933	-
Bogotá, D.C., Frigorífico Guadalupe	15.500	16.000	15.875	+
Bogotá, D.C., Paloquemao	16.000	16.000	16.000	=
Bogotá, D.C., Plaza Las Flores	15.500	16.000	15.825	-
Buenaventura (Valle del Cauca)	17.000	17.000	17.000	-
Cali, Santa Helena	14.500	15.200	14.850	+
Cartagena, Bazurto	15.000	17.500	16.167	+
Cúcuta, Cenabastos	15.000	16.000	15.333	=
Cúcuta, La Nueva Sexta	16.000	16.000	16.000	=
Florencia (Cauquetá)	17.000	17.000	17.000	n.d.
Ibagué, Plaza La 21	15.000	16.900	15.900	+
Malambo (Atlántico), Carnes y carnes	15.900	15.900	15.900	=
Manizales, Centro Galerías	15.000	16.000	15.667	=
Medellín, Central Mayorista de Antioquia	18.500	20.000	19.425	-
Medellín, Plaza Minorista "José María Villa"	17.000	19.000	18.000	-
Montería, Mercado del Sur	13.000	13.500	13.300	+
Palmira (Valle del Cauca)	15.000	16.000	15.625	=
Pasto, El Potrerillo	18.000	20.000	18.667	=
Pereira, La 41	18.000	19.000	18.333	=

Cuadro 7. Mercados mayoristas. Precios de venta de carnes (continuación)
2021 (21 al 27 de agosto)

Productos y mercados	Pesos por kilogramo				Tendencia	Productos y mercados	Pesos por kilogramo				Tendencia
	Mínimo	Máximo	Medio				Mínimo	Máximo	Medio		
Carne de cerdo, costilla (continuación)						Carne de cerdo, lomo sin hueso (continuación)					
Popayán, Plaza de mercado del barrio Bolívar	15.000	15.000	15.000	=		Cartagena, Bazurto	18.000	19.500	18.750	+	
Tuluá (Valle del Cauca)	16.000	17.000	16.500	+		Cúcuta, Cenabastos	16.000	17.000	16.333	=	
Tunja, Complejo de Servicios del Sur	16.000	16.000	16.000	=		Cúcuta, La Nueva Sexta	16.000	17.000	16.500	=	
Valledupar, Mercado Nuevo	15.000	15.000	15.000	=		Florencia (Caquetá)	20.000	20.000	20.000	=	
Villavicencio, CAV	15.000	15.000	15.000	=		Ibagué, Plaza La 21	17.200	18.800	18.000	-	
Yopal (Casanare)	16.000	16.000	16.000	=		Malambo (Atlántico), Carnes y carnes	18.500	18.500	18.500	+	
						Manizales, Centro Galerías	17.000	18.000	17.333	=	
Carne de cerdo en canal						Medellín, Central Mayorista de Antioquia	18.700	20.000	19.500	=	
Bogotá, D.C., Frigorífico Guadalupe	11.360	11.440	11.413	-		Medellín, Plaza Minorista "José María Villa"	18.200	19.500	18.600	=	
Ibagué, Plaza La 21	11.400	12.000	11.710	=		Montería, Mercado del Sur	19.000	20.000	19.500	+	
Malambo (Atlántico), Carnes y carnes	10.600	10.600	10.600	=		Neiva, Surabastos	16.000	16.000	16.000	+	
Pereira, La 41	10.800	11.000	10.867	=		Palmira (Valle del Cauca)	17.500	18.000	17.875	-	
Popayán, Plaza de mercado del barrio Bolívar	10.400	10.600	10.533	+		Pasto, El Potrerillo	20.000	22.000	20.667	=	
						Pereira, La 41	19.000	19.000	19.000	=	
Carne de cerdo, espinazo						Popayán, Plaza de mercado del barrio Bolívar	21.000	21.600	21.200	+	
Buenaventura (Valle del Cauca)	12.000	13.000	12.667	+		Sincelejo, Nuevo Mercado	16.000	16.000	16.000	=	
Cali, Santa Helena	8.500	9.000	8.750	+		Tuluá (Valle del Cauca)	18.000	19.000	18.500	+	
Cúcuta, Cenabastos	4.000	4.000	4.000	=		Tunja, Complejo de Servicios del Sur	17.000	18.000	17.333	-	
Manizales, Centro Galerías	10.000	11.000	10.333	=		Valledupar, Mercado Nuevo	19.000	20.000	19.333	=	
Medellín, Central Mayorista de Antioquia	8.500	8.800	8.625	+							
Medellín, Plaza Minorista "José María Villa"	7.450	7.500	7.488	=		Carne de cerdo, perril con hueso					
Montería, Mercado del Sur	13.500	14.000	13.875	=		Barranquilla, Barranquillita	14.000	14.000	14.000	=	
Neiva, Surabastos	4.400	6.000	5.500	++		Bogotá, D.C., Frigorífico Ble Ltda.	15.000	15.000	15.000	-	
Palmira (Valle del Cauca)	10.000	11.000	10.500	+		Bogotá, D.C., Frigorífico Guadalupe	14.000	15.000	14.750	-	
Pasto, El Potrerillo	12.000	12.000	12.000	=		Bogotá, D.C., Plaza Las Flores	14.800	15.500	15.075	+	
Pereira, La 41	12.000	12.000	12.000	=		Cúcuta, Cenabastos	13.000	14.000	13.667	+	
Popayán, Plaza de mercado del barrio Bolívar	8.800	8.800	8.800	=		Cúcuta, La Nueva Sexta	14.000	15.000	14.333	=	
Tuluá (Valle del Cauca)	11.500	11.600	11.550	+		Ibagué, Plaza La 21	15.000	16.300	15.425	+	
Tunja, Complejo de Servicios del Sur	11.000	12.000	11.667	=		Malambo (Atlántico), Carnes y carnes	14.200	14.200	14.200	+	
						Montería, Mercado del Sur	14.000	14.000	14.000	+	
Carne de cerdo, lomo con hueso						Sincelejo, Nuevo Mercado	13.000	14.000	13.250	=	
Barranquilla, Barranquillita	13.000	13.000	13.000	+		Valledupar, Mercado Nuevo	14.000	14.000	14.000	=	
Cartagena, Bazurto	13.000	14.000	13.333	=		Villavicencio, CAV	14.000	15.000	14.375	+	
Cúcuta, Cenabastos	15.000	16.000	15.667	=		Yopal (Casanare)	16.000	16.000	16.000	=	
Cúcuta, La Nueva Sexta	15.000	15.000	15.000	=							
Malambo (Atlántico), Carnes y carnes	14.400	14.400	14.400	=		Carne de cerdo, perril sin hueso					
Montería, Mercado del Sur	15.000	15.000	15.000	++		Bogotá, D.C., Frigorífico Ble Ltda.	16.000	16.000	16.000	-	
Sincelejo, Nuevo Mercado	13.000	14.000	13.250	=		Bogotá, D.C., Frigorífico Guadalupe	15.000	16.000	15.625	-	
Valledupar, Mercado Nuevo	15.000	15.000	15.000	=		Bogotá, D.C., Plaza Las Flores	15.600	16.500	16.025	+	
						Buenaventura (Valle del Cauca)	18.000	20.000	18.667	=	
Carne de cerdo, lomo sin hueso						Cali, Santa Helena	16.000	16.700	16.425	-	
Barranquilla, Barranquillita	18.000	18.000	18.000	+		Cúcuta, Cenabastos	14.000	14.500	14.167	=	
Bogotá, D.C., Frigorífico Ble Ltda.	17.200	18.500	18.067	-		Cúcuta, La Nueva Sexta	15.000	15.000	15.000	=	
Bogotá, D.C., Frigorífico Guadalupe	17.000	17.500	17.125	+		Ibagué, Plaza La 21	16.000	16.800	16.325	+	
Bogotá, D.C., Paloquehao	17.500	18.000	17.875	+		Malambo (Atlántico), Carnes y carnes	16.300	16.300	16.300	=	
Bogotá, D.C., Plaza Las Flores	17.000	17.800	17.450	-		Manizales, Centro Galerías	15.000	16.000	15.667	=	
Buenaventura (Valle del Cauca)	20.000	20.000	20.000	-		Medellín, Central Mayorista de Antioquia	17.300	18.000	17.650	-	
Cali, Santa Helena	17.600	18.500	18.025	-		Medellín, Plaza Minorista "José María Villa"	17.500	18.000	17.750	=	
						Montería, Mercado del Sur	17.000	19.000	18.250	+	
						Palmira (Valle del Cauca)	16.000	17.000	16.375	+	

BOLETÍN SEMANAL PRECIOS MAYORISTAS

Cuadro 7. Mercados mayoristas. Precios de venta de carnes (continuación)
2021 (21 al 27 de agosto)

Productos y mercados	Pesos por kilogramo				Tendencia	Productos y mercados	Pesos por kilogramo				Tendencia
	Mínimo	Máximo	Medio				Mínimo	Máximo	Medio		
Carne de cerdo, pernil sin hueso (continuación)						Carne de res, bola de brazo (continuación)					
Pasto, El Potrerillo	20.000	20.000	20.000	=		Cúcuta, La Nueva Sexta	16.000	17.000	16.333	-	
Pereira, La 41	17.000	18.000	17.333	+		Ibagué, Plaza La 21	18.800	20.900	19.425	=	
Popayán, Plaza de mercado del barrio Bolívar	18.000	18.000	18.000	=		Malambo (Atlántico), Carnes y carnes	25.100	25.100	25.100	+	
Sincelejo, Nuevo Mercado	16.000	16.000	16.000	=		Manizales, Centro Galerías	16.000	20.000	18.000	=	
Tuluá (Valle del Cauca)	17.000	17.000	17.000	+		Medellín, Central Mayorista de Antioquia	22.700	24.000	23.425	-	
Tunja, Complejo de Servicios del Sur	16.000	16.000	16.000	=		Montería, Mercado del Sur	18.000	18.000	18.000	+	
Villavicencio, CAV	15.500	16.000	15.625	+		Palmira (Valle del Cauca)	21.000	22.500	21.750	+	
Yopal (Casanare)	16.000	16.000	16.000	=		Pasto, El Potrerillo	18.000	20.000	19.333	=	
						Pereira, La 41	22.000	22.000	22.000	=	
						Popayán, Plaza de mercado del barrio Bolívar	19.000	20.000	19.333	-	
Carne de cerdo, tocineta plancha						Sincelejo, Nuevo Mercado	18.000	18.000	18.000	=	
Manizales, Centro Galerías	14.000	16.000	15.000	=		Valledupar, Mercado Nuevo	22.000	23.000	22.333	=	
Carne de cerdo, tocino barriga						Carne de res, bola de pierna					
Bogotá, D.C., Frigorífico Ble Ltda.	15.500	15.800	15.600	-		Barranquilla, Barranquillita	18.500	18.500	18.500	-	
Bogotá, D.C., Frigorífico Guadalupe	13.000	14.000	13.500	-		Barranquilla, Granabastos	18.300	18.400	18.350	=	
Bogotá, D.C., Plaza Las Flores	14.000	14.500	14.175	-		Bogotá, D.C., Frigorífico Ble Ltda.	17.500	18.000	17.875	+	
Florencia (Cauquetá)	15.000	15.000	15.000	=		Bogotá, D.C., Frigorífico Guadalupe	17.500	18.000	17.750	+	
Ibagué, Plaza La 21	9.800	10.900	10.375	+		Bogotá, D.C., Paloquemao	20.000	20.000	20.000	+	
Medellín, Central Mayorista de Antioquia	18.700	20.000	19.175	=		Buenaventura (Valle del Cauca)	23.000	24.000	23.667	+	
Medellín, Plaza Minorista "José María Villa"	19.200	20.500	19.600	=		Cali, Santa Helena	22.500	23.000	22.675	+	
Neiva, Surabastos	9.000	10.000	9.650	-		Cartagena, Bazurto	18.800	22.000	20.675	+	
Palmira (Valle del Cauca)	15.000	16.000	15.625	-		Cúcuta, Cenabastos	17.000	18.000	17.333	-	
Pereira, La 41	17.000	17.000	17.000	=		Cúcuta, La Nueva Sexta	17.000	20.000	18.333	-	
Popayán, Plaza de mercado del barrio Bolívar	7.800	8.000	7.867	=		Florencia (Cauquetá)	17.000	17.000	17.000	=	
Tunja, Complejo de Servicios del Sur	11.000	12.000	11.667	-		Ibagué, Plaza La 21	18.800	21.900	19.675	=	
						Malambo (Atlántico), Carnes y carnes	25.100	25.100	25.100	+	
Carne de cerdo, tocino papada						Manizales, Centro Galerías	20.000	22.000	20.667	=	
Bogotá, D.C., Frigorífico Ble Ltda.	11.000	11.500	11.167	-		Medellín, Central Mayorista de Antioquia	25.000	26.000	25.500	+	
Bogotá, D.C., Frigorífico Guadalupe	10.000	10.500	10.125	-		Medellín, Plaza Minorista "José María Villa"	21.700	23.000	22.150	-	
Bogotá, D.C., Plaza Las Flores	11.000	12.000	11.575	-		Montería, Mercado del Sur	18.800	19.000	18.950	+	
Buenaventura (Valle del Cauca)	10.000	11.000	10.333	=		Neiva, Surabastos	19.000	19.000	19.000	=	
Cali, Santa Helena	11.000	12.000	11.525	+		Palmira (Valle del Cauca)	22.000	23.000	22.500	+	
Cúcuta, Cenabastos	12.000	13.000	12.333	+		Pasto, El Potrerillo	18.000	20.000	19.333	=	
Cúcuta, La Nueva Sexta	12.000	13.000	12.333	-		Pereira, La 41	22.000	22.000	22.000	=	
Ibagué, Plaza La 21	9.000	10.900	9.925	=		Popayán, Plaza de mercado del barrio Bolívar	19.000	20.000	19.333	-	
Manizales, Centro Galerías	11.000	14.000	12.333	=		Sincelejo, Nuevo Mercado	18.000	18.000	18.000	=	
Medellín, Central Mayorista de Antioquia	13.000	14.000	13.625	+		Tuluá (Valle del Cauca)	21.000	22.500	21.750	-	
Medellín, Plaza Minorista "José María Villa"	13.200	13.600	13.475	+		Valledupar, Mercado Nuevo	23.000	23.000	23.000	=	
Pereira, La 41	13.000	14.000	13.667	+		Villavicencio, CAV	18.000	19.000	18.250	=	
Tuluá (Valle del Cauca)	10.500	11.000	10.750	-		Yopal (Casanare)	18.000	18.000	18.000	=	
Carne de res, bola de brazo						Carne de res, bota					
Barranquilla, Barranquillita	18.800	18.900	18.867	=		Barranquilla, Barranquillita	18.500	18.500	18.500	-	
Barranquilla, Granabastos	18.400	18.500	18.425	=		Barranquilla, Granabastos	18.300	18.500	18.400	=	
Bogotá, D.C., Paloquemao	18.000	20.000	19.000	+		Bogotá, D.C., Frigorífico Ble Ltda.	17.500	18.000	17.875	-	
Buenaventura (Valle del Cauca)	23.000	24.000	23.667	+		Bogotá, D.C., Frigorífico Guadalupe	17.500	18.000	17.750	+	
Cali, Santa Helena	21.400	23.000	22.200	+		Bogotá, D.C., Paloquemao	18.000	20.000	19.375	+	
Cartagena, Bazurto	18.000	22.000	20.175	+		Bucaramanga, Frigoríficos	25.900	27.000	26.450	+	
Cúcuta, Cenabastos	16.000	17.000	16.333	-							

Cuadro 7. Mercados mayoristas. Precios de venta de carnes (continuación)
2021 (21 al 27 de agosto)

Productos y mercados	Pesos por kilogramo				Tendencia	Productos y mercados	Pesos por kilogramo				Tendencia
	Mínimo	Máximo	Medio				Mínimo	Máximo	Medio		
Carne de res, bota (continuación)						Carne de res, centro de pierna (continuación)					
Cartagena, Bazurto	18.000	21.000	19.500	-		Ibagué, Plaza La 21	18.800	20.900	19.650	=	
Cúcuta, Cenabastos	16.000	18.000	17.000	=		Malambo (Atlántico), Carnes y carnes	21.100	21.100	21.100	+	
Ibagué, Plaza La 21	18.000	19.000	18.475	=		Manizales, Centro Galerías	20.000	24.000	22.000	=	
Malambo (Atlántico), Carnes y carnes	25.100	25.100	25.100	+		Medellín, Central Mayorista de Antioquia	24.000	25.500	24.925	+	
Manizales, Centro Galerías	20.000	22.000	21.333	=		Medellín, Plaza Minorista "José María Villa"	22.800	23.800	23.425	+	
Medellín, Central Mayorista de Antioquia	25.000	26.000	25.375	+		Montería, Mercado del Sur	19.000	20.000	19.500	=	
Medellín, Plaza Minorista "José María Villa"	22.500	23.000	22.800	=		Pereira, La 41	22.000	23.000	22.667	=	
Montería, Mercado del Sur	18.800	19.000	18.950	+		Sincelejo, Nuevo Mercado	18.000	18.000	18.000	=	
Sincelejo, Nuevo Mercado	18.000	18.000	18.000	=		Valledupar, Mercado Nuevo	23.000	23.000	23.000	=	
Valledupar, Mercado Nuevo	23.000	23.000	23.000	=		Villavicencio, CAV	18.000	19.000	18.250	=	
Villavicencio, CAV	18.000	19.000	18.250	=		Yopal (Casanare)	18.000	18.000	18.000	=	
Yopal (Casanare)	18.000	18.000	18.000	=							
Carne de res, cadera						Carne de res, chatas					
Barranquilla, Barranquillita	18.500	18.600	18.567	+		Barranquilla, Barranquillita	19.800	20.000	19.933	-	
Barranquilla, Granabastos	18.300	18.400	18.375	+		Barranquilla, Granabastos	19.700	19.800	19.725	=	
Bogotá, D.C., Frigorífico Ble Ltda.	17.500	18.000	17.875	+		Bogotá, D.C., Frigorífico Ble Ltda.	25.000	26.000	25.500	+	
Bogotá, D.C., Frigorífico Guadalupe	17.500	18.000	17.750	-		Bogotá, D.C., Frigorífico Guadalupe	22.500	23.000	22.875	+	
Bogotá, D.C., Paloquemao	18.700	20.000	19.425	+		Bogotá, D.C., Paloquemao	23.000	24.000	23.625	-	
Bucaramanga, Frigoríficos	31.200	32.900	32.050	+		Bucaramanga, Frigoríficos	44.200	45.300	44.750	+	
Buenaventura (Valle del Cauca)	24.000	25.000	24.333	+		Cali, Santa Helena	27.700	29.000	28.300	-	
Cali, Santa Helena	23.000	24.000	23.425	+		Cartagena, Bazurto	23.000	24.000	23.333	=	
Cartagena, Bazurto	18.800	22.000	20.675	-		Cúcuta, Cenabastos	22.000	24.000	22.667	=	
Cúcuta, Cenabastos	16.000	18.000	17.000	-		Cúcuta, La Nueva Sexta	23.000	24.000	23.667	=	
Ibagué, Plaza La 21	18.000	19.900	18.925	=		Ibagué, Plaza La 21	21.900	23.000	22.475	=	
Malambo (Atlántico), Carnes y carnes	25.100	25.100	25.100	+		Malambo (Atlántico), Carnes y carnes	27.200	27.200	27.200	+	
Manizales, Centro Galerías	20.000	22.000	21.333	=		Medellín, Central Mayorista de Antioquia	34.500	36.600	35.475	+	
Medellín, Central Mayorista de Antioquia	24.000	26.000	25.200	=		Medellín, Plaza Minorista "José María Villa"	33.800	38.900	37.050	-	
Medellín, Plaza Minorista "José María Villa"	22.500	24.000	23.125	=		Montería, Mercado del Sur	19.000	20.000	19.750	=	
Montería, Mercado del Sur	19.000	19.000	19.000	+		Palmira (Valle del Cauca)	26.000	27.500	26.750	+	
Palmira (Valle del Cauca)	21.500	22.500	22.125	-		Pasto, El Potrerillo	20.000	20.000	20.000	=	
Pasto, El Potrerillo	20.000	20.000	20.000	=		Pereira, La 41	28.000	29.000	28.333	+	
Pereira, La 41	22.000	23.000	22.333	=		Popayán, Plaza de mercado del barrio Bolívar	22.000	23.000	22.333	+	
Popayán, Plaza de mercado del barrio Bolívar	20.000	20.400	20.133	+		Sincelejo, Nuevo Mercado	18.000	18.000	18.000	=	
Sincelejo, Nuevo Mercado	18.000	18.000	18.000	=		Tuluá (Valle del Cauca)	24.000	25.000	24.500	+	
Tuluá (Valle del Cauca)	21.000	22.000	21.500	-		Valledupar, Mercado Nuevo	25.000	26.000	25.333	=	
Valledupar, Mercado Nuevo	23.000	23.000	23.000	=		Villavicencio, CAV	20.000	22.000	20.500	-	
Villavicencio, CAV	18.000	19.000	18.250	=		Yopal (Casanare)	20.000	20.000	20.000	-	
Yopal (Casanare)	18.000	18.000	18.000	=							
Carne de res, centro de pierna						Carne de res, cogote					
Barranquilla, Barranquillita	16.500	16.600	16.533	-		Bogotá, D.C., Frigorífico Ble Ltda.	15.000	15.500	15.250	-	
Barranquilla, Granabastos	16.500	16.600	16.525	=		Bogotá, D.C., Frigorífico Guadalupe	14.500	15.000	14.750	-	
Bogotá, D.C., Frigorífico Ble Ltda.	17.500	18.000	17.875	-		Bogotá, D.C., Paloquemao	14.000	15.500	14.725	-	
Bogotá, D.C., Frigorífico Guadalupe	17.500	18.000	17.750	-		Ibagué, Plaza La 21	9.600	11.800	10.575	-	
Bogotá, D.C., Paloquemao	19.500	20.000	19.875	+		Manizales, Centro Galerías	13.000	16.000	14.500	=	
Bucaramanga, Frigoríficos	29.300	29.600	29.450	+		Montería, Mercado del Sur	14.000	15.000	14.750	=	
Cartagena, Bazurto	18.800	22.000	20.675	-		Pereira, La 41	18.000	18.000	18.000	=	
Cúcuta, Cenabastos	16.000	17.000	16.333	=							
Cúcuta, La Nueva Sexta	17.000	20.000	18.333	-		Carne de res, costilla					
						Barranquilla, Barranquillita	9.800	9.800	9.800	+	
						Bogotá, D.C., Frigorífico Ble Ltda.	14.000	14.500	14.250	-	
						Bogotá, D.C., Frigorífico Guadalupe	14.500	15.500	15.000	=	

Cuadro 7. Mercados mayoristas. Precios de venta de carnes (continuación)
2021 (21 al 27 de agosto)

Productos y mercados	Pesos por kilogramo				Tendencia	Productos y mercados	Pesos por kilogramo				Tendencia
	Mínimo	Máximo	Medio				Mínimo	Máximo	Medio		
Carne de res, costilla (continuación)						Carne de res, lomo de brazo					
Bogotá, D.C., Paloquemao	15.500	16.000	15.700	-		Bogotá, D.C., Paloquemao	17.500	18.000	17.825	+	
Bucaramanga, Frigoríficos	33.700	36.500	35.100	+		Cúcuta, Cenabastos	16.000	17.000	16.667	+	
Buenaventura (Valle del Cauca)	15.000	16.000	15.667	-		Cúcuta, La Nueva Sexta	15.000	16.000	15.667	-	
Cali, Santa Helena	11.500	12.300	11.900	+		Montería, Mercado del Sur	18.000	18.500	18.125	+	
Cartagena, Bazurto	13.000	14.800	13.933	+		Pasto, El Potrerillo	18.000	20.000	19.333	-	
Cúcuta, Cenabastos	12.000	13.000	12.333	=		Pereira, La 41	22.000	22.000	22.000	+	
Cúcuta, La Nueva Sexta	13.000	14.000	13.667	=		Popayán, Plaza de mercado del barrio Bolívar	19.000	20.000	19.333	-	
Ibagué, Plaza La 21	11.000	13.000	11.950	-		Sincelejo, Nuevo Mercado	14.000	14.000	14.000	=	
Malambo (Atlántico), Carnes y carnes	13.900	13.900	13.900	=		Valledupar, Mercado Nuevo	22.000	23.000	22.667	=	
Manizales, Centro Galerías	10.000	13.000	11.667	=							
Medellín, Central Mayorista de Antioquia	13.000	14.000	13.625	+		Carne de res, lomo fino					
Medellín, Plaza Minorista "José María Villa"	12.000	12.800	12.400	=		Barranquilla, Barranquillita	28.500	29.000	28.833	+	
Montería, Mercado del Sur	9.000	10.000	9.625	=		Barranquilla, Granabastos	28.000	28.400	28.225	=	
Pasto, El Potrerillo	16.000	16.000	16.000	+		Bogotá, D.C., Frigorífico Ble Ltda.	32.000	34.000	33.250	+	
Pereira, La 41	9.000	10.000	9.333	=		Bogotá, D.C., Frigorífico Guadalupe	31.000	32.000	31.750	+	
Popayán, Plaza de mercado del barrio Bolívar	12.000	12.000	12.000	=		Bogotá, D.C., Paloquemao	30.000	32.000	31.250	+	
Valledupar, Mercado Nuevo	14.000	14.000	14.000	=		Bucaramanga, Frigoríficos	61.000	61.600	61.300	+	
Villavicencio, CAV	14.000	15.000	14.250	=		Buenaventura (Valle del Cauca)	28.000	30.000	28.667	=	
Yopal (Casanare)	12.000	12.000	12.000	=		Cartagena, Bazurto	28.000	35.000	31.333	=	
						Cúcuta, Cenabastos	20.000	23.000	21.667	-	
						Cúcuta, La Nueva Sexta	23.000	24.000	23.333	-	
						Ibagué, Plaza La 21	29.000	30.000	29.500	+	
						Malambo (Atlántico), Carnes y carnes	36.900	36.900	36.900	+	
						Manizales, Centro Galerías	22.000	25.000	23.667	=	
						Medellín, Central Mayorista de Antioquia	40.000	45.800	43.825	=	
						Medellín, Plaza Minorista "José María Villa"	39.500	40.500	40.000	=	
						Montería, Mercado del Sur	27.000	27.000	27.000	+	
						Palmira (Valle del Cauca)	27.000	28.500	27.750	=	
						Pasto, El Potrerillo	20.000	20.000	20.000	=	
						Pereira, La 41	28.000	29.000	28.333	+	
						Popayán, Plaza de mercado del barrio Bolívar	25.000	26.000	25.667	+	
						Sincelejo, Nuevo Mercado	20.000	20.000	20.000	=	
						Valledupar, Mercado Nuevo	26.000	28.000	27.000	=	
						Villavicencio, CAV	20.000	22.000	20.500	-	
						Yopal (Casanare)	20.000	21.000	20.500	=	
						Carne de res molida, murillo					
						Bogotá, D.C., Frigorífico Ble Ltda.	14.800	15.000	14.950	+	
						Bogotá, D.C., Frigorífico Guadalupe	14.000	14.500	14.250	-	
						Bogotá, D.C., Paloquemao	15.800	16.000	15.950	+	
						Cúcuta, Cenabastos	16.000	17.000	16.333	=	
						Cúcuta, La Nueva Sexta	15.000	16.000	15.667	-	
						Florencia (Caquetá)	14.000	14.000	14.000	=	
						Ibagué, Plaza La 21	14.000	14.900	14.375	=	
						Villavicencio, CAV	15.000	16.000	15.250	-	
						Yopal (Casanare)	14.000	15.000	14.500	=	
						Carne de res, morrillo					
						Bogotá, D.C., Frigorífico Ble Ltda.	17.000	17.000	17.000	=	
						Bogotá, D.C., Frigorífico Guadalupe	15.000	15.800	15.450	-	

Cuadro 7. Mercados mayoristas. Precios de venta de carnes (continuación)
2021 (21 al 27 de agosto)

Productos y mercados	Pesos por kilogramo				Tendencia	Productos y mercados	Pesos por kilogramo				Tendencia
	Mínimo	Máximo	Medio				Mínimo	Máximo	Medio		
Carne de res, morrillo (continuación)						Carne de res, murillo (continuación)					
Bogotá, D.C., Paloquemao	17.000	18.000	17.600	-		Cúcuta, La Nueva Sexta	15.000	16.000	15.667	-	
Buenaventura (Valle del Cauca)	19.000	20.000	19.333	-		Ibagué, Plaza La 21	14.000	15.000	14.425	-	
Cali, Santa Helena	18.000	19.000	18.375	+		Manizales, Centro Galerías	14.000	18.000	16.000	=	
Cúcuta, Cenabastos	16.000	16.000	16.000	=		Medellín, Central Mayorista de Antioquia	20.000	21.900	20.800	=	
Cúcuta, La Nueva Sexta	16.000	17.000	16.333	-		Montería, Mercado del Sur	14.000	14.000	14.000	=	
Florencia (Caquetá)	14.000	14.000	14.000	=		Neiva, Surabastos	13.000	14.000	13.250	+	
Ibagué, Plaza La 21	14.600	15.900	15.425	-		Villavicencio, CAV	15.000	16.000	15.250	=	
Malambo (Atlántico), Carnes y carnes	15.600	15.600	15.600	+		Yopal (Casanare)	14.000	15.000	14.500	=	
Medellín, Central Mayorista de Antioquia	19.900	22.000	20.950	=		Carne de res, paletero					
Montería, Mercado del Sur	14.000	15.000	14.625	+		Bogotá, D.C., Paloquemao	17.500	18.000	17.825	+	
Palmira (Valle del Cauca)	18.000	19.500	18.750	=		Cúcuta, Cenabastos	15.000	16.000	15.333	=	
Pasto, El Potrerillo	18.000	18.000	18.000	=		Cúcuta, La Nueva Sexta	15.000	16.000	15.667	=	
Pereira, La 41	18.000	20.000	19.333	=		Ibagué, Plaza La 21	17.000	17.900	17.300	+	
Popayán, Plaza de mercado del barrio Bolívar	16.000	16.000	16.000	=		Malambo (Atlántico), Carnes y carnes	15.200	15.200	15.200	+	
Tuluá (Valle del Cauca)	17.800	18.000	17.900	+		Manizales, Centro Galerías	18.000	20.000	18.667	=	
Villavicencio, CAV	15.000	16.000	15.250	=		Medellín, Central Mayorista de Antioquia	20.800	22.000	21.675	+	
Yopal (Casanare)	15.000	16.000	15.500	=		Montería, Mercado del Sur	18.000	18.500	18.250	+	
Carne de res, muchacho						Pereira, La 41	20.000	22.000	21.333	=	
Barranquilla, Barranquillita	17.800	17.900	17.867	+		Sincelejo, Nuevo Mercado	16.000	16.000	16.000	=	
Barranquilla, Granabastos	16.900	17.000	16.975	=		Valledupar, Mercado Nuevo	19.000	19.000	19.000	=	
Bogotá, D.C., Frigorífico Ble Ltda.	19.500	20.000	19.825	-		Carne de res, pecho					
Bogotá, D.C., Paloquemao	20.000	22.000	21.250	+		Bogotá, D.C., Frigorífico Ble Ltda.	16.500	17.000	16.825	-	
Bucaramanga, Frigoríficos	30.100	30.600	30.350	+		Bogotá, D.C., Frigorífico Guadalupe	17.000	17.000	17.000	=	
Buenaventura (Valle del Cauca)	23.000	24.000	23.667	+		Bogotá, D.C., Paloquemao	17.900	18.000	17.975	+	
Cali, Santa Helena	19.800	20.500	20.175	-		Bucaramanga, Frigoríficos	22.100	24.200	23.150	+	
Cartagena, Bazurto	18.000	21.000	19.375	=		Buenaventura (Valle del Cauca)	20.000	22.000	20.667	-	
Cúcuta, Cenabastos	18.000	19.000	18.333	=		Cali, Santa Helena	18.000	19.300	18.700	-	
Cúcuta, La Nueva Sexta	18.000	20.000	19.333	+		Cúcuta, Cenabastos	16.000	16.000	16.000	=	
Ibagué, Plaza La 21	18.000	20.900	19.475	-		Cúcuta, La Nueva Sexta	16.000	17.000	16.667	=	
Malambo (Atlántico), Carnes y carnes	22.900	22.900	22.900	+		Ibagué, Plaza La 21	17.200	19.900	18.500	+	
Manizales, Centro Galerías	20.000	24.000	22.000	=		Manizales, Centro Galerías	15.000	17.000	16.333	=	
Medellín, Central Mayorista de Antioquia	24.000	25.300	24.775	+		Medellín, Central Mayorista de Antioquia	17.900	19.500	18.600	-	
Medellín, Plaza Minorista "José María Villa"	22.500	24.300	23.450	=		Medellín, Plaza Minorista "José María Villa"	19.000	21.000	20.000	=	
Montería, Mercado del Sur	18.000	19.000	18.500	=		Montería, Mercado del Sur	17.000	18.000	17.750	=	
Palmira (Valle del Cauca)	20.500	21.500	21.125	+		Palmira (Valle del Cauca)	19.000	20.000	19.375	+	
Pasto, El Potrerillo	20.000	20.000	20.000	=		Pasto, El Potrerillo	16.000	18.000	16.667	-	
Pereira, La 41	22.000	22.000	22.000	=		Pereira, La 41	18.000	19.000	18.333	=	
Popayán, Plaza de mercado del barrio Bolívar	20.000	20.000	20.000	=		Popayán, Plaza de mercado del barrio Bolívar	16.000	17.000	16.667	=	
Sincelejo, Nuevo Mercado	18.000	18.000	18.000	=		Tuluá (Valle del Cauca)	17.500	18.000	17.750	+	
Valledupar, Mercado Nuevo	23.000	23.000	23.000	=		Valledupar, Mercado Nuevo	19.000	19.000	19.000	=	
Villavicencio, CAV	18.000	19.000	18.250	=		Carne de res, punta de anca					
Yopal (Casanare)	18.000	18.000	18.000	=		Barranquilla, Barranquillita	20.000	20.800	20.267	-	
Carne de res, murillo						Barranquilla, Granabastos	20.000	21.000	20.350	=	
Bogotá, D.C., Frigorífico Ble Ltda.	15.000	15.000	15.000	+		Bogotá, D.C., Frigorífico Ble Ltda.	23.000	25.000	24.000	=	
Bogotá, D.C., Frigorífico Guadalupe	14.000	14.500	14.250	-		Bogotá, D.C., Frigorífico Guadalupe	23.000	23.000	23.000	-	
Bogotá, D.C., Paloquemao	15.800	16.000	15.900	+		Bogotá, D.C., Paloquemao	23.000	24.000	23.750	+	
Bucaramanga, Frigoríficos	20.400	23.200	21.800	+		Bucaramanga, Frigoríficos	46.400	48.000	47.200	+	
Cúcuta, Cenabastos	16.000	16.000	16.000	=							

Cuadro 7. Mercados mayoristas. Precios de venta de carnes (continuación)
2021 (21 al 27 de agosto)

Productos y mercados	Pesos por kilogramo				Tendencia	Productos y mercados	Pesos por kilogramo				Tendencia
	Mínimo	Máximo	Medio				Mínimo	Máximo	Medio		
Carne de res, punta de anca (continuación)						Menudencias de pollo					
Buenaventura (Valle del Cauca)	30.000	30.000	30.000	=		Armenia, Mercar	7.000	8.000	7.333	-	
Cali, Santa Helena	29.400	30.000	29.625	+		Florencia (Cauquetá)	3.000	3.500	3.250	-	
Cartagena, Bazurto	23.000	24.000	23.667	=		Ibagué, Plaza La 21	1.800	2.000	1.933	+	
Cúcuta, Cenabastos	20.000	22.000	20.667	=		Neiva, Surabastos	2.000	3.000	2.250	++	
Cúcuta, La Nueva Sexta	22.000	24.000	22.667	-		Pasto, El Potrerillo	1.400	1.400	1.400	=	
Ibagué, Plaza La 21	23.000	27.000	24.750	+		Popayán, Plaza de mercado del barrio Bolívar	3.000	3.000	3.000	=	
Malambo (Atlántico), Carnes y carnes	31.700	31.700	31.700	-		Villavicencio, CAV	2.000	2.400	2.100	++	
Manizales, Centro Galerías	20.000	25.000	23.000	=		Muslos de pollo con rabadilla					
Medellín, Central Mayorista de Antioquia	32.900	36.000	34.425	+		Medellín, Plaza Minorista "José María Villa"	6.800	7.100	7.000	+	
Medellín, Plaza Minorista "José María Villa"	37.300	38.900	38.300	-		Muslos de pollo sin rabadilla					
Montería, Mercado del Sur	22.000	23.000	22.250	+		Arauca (Arauca)	7.700	7.800	7.733	=	
Palmira (Valle del Cauca)	27.500	28.500	27.875	+		Bogotá, D.C., Corabastos	8.500	8.800	8.700	+	
Pasto, El Potrerillo	20.000	20.000	20.000	=		Bogotá, D.C., Frigorífico Ble Ltda.	10.000	10.000	10.000	=	
Pereira, La 41	28.000	29.000	28.333	+		Bogotá, D.C., Frigorífico Guadalupe	9.800	10.200	10.050	-	
Popayán, Plaza de mercado del barrio Bolívar	24.000	24.000	24.000	=		Bogotá, D.C., Paloquemao	11.500	12.000	11.875	+	
Sincelejo, Nuevo Mercado	18.000	18.000	18.000	=		Bogotá, D.C., Plaza Las Flores	8.000	8.400	8.225	-	
Tuluá (Valle del Cauca)	28.000	29.000	28.500	+		Bucaramanga, Frigoríficos	9.600	11.000	10.210	+	
Valledupar, Mercado Nuevo	26.000	27.000	26.333	=		Medellín, Central Mayorista de Antioquia	11.000	11.500	11.175	=	
Villavicencio, CAV	18.000	19.000	18.250	=		Villavicencio, CAV	9.000	10.000	9.650	-	
Yopal (Casanares)	20.000	21.000	20.500	=		Pechuga de pollo					
Carne de res, sobrebarriga						Arauca (Arauca)	10.300	10.500	10.367	+	
Barranquilla, Barranquillita	16.700	16.700	16.700	+		Armenia, Mercar	11.000	12.000	11.667	++	
Barranquilla, Granabastos	15.300	15.400	15.375	=		Barranquilla, Barranquillita	11.200	11.300	11.233	-	
Bogotá, D.C., Frigorífico Ble Ltda.	16.800	17.000	16.950	+		Barranquilla, Granabastos	10.800	10.900	10.850	=	
Bogotá, D.C., Frigorífico Guadalupe	16.500	17.000	16.875	-		Bogotá, D.C., Corabastos	12.000	12.400	12.133	+	
Bogotá, D.C., Paloquemao	17.500	18.000	17.875	-		Bogotá, D.C., Frigorífico Ble Ltda.	12.000	12.500	12.167	+	
Bucaramanga, Frigoríficos	25.500	26.400	25.950	=		Bogotá, D.C., Frigorífico Guadalupe	12.500	13.000	12.625	+	
Buenaventura (Valle del Cauca)	20.000	22.000	21.333	=		Bogotá, D.C., Paloquemao	13.500	14.000	13.750	-	
Cali, Santa Helena	19.000	19.700	19.350	-		Bogotá, D.C., Plaza Las Flores	12.600	13.000	12.800	+	
Cartagena, Bazurto	17.500	18.500	17.950	=		Bucaramanga, Frigoríficos	12.000	13.290	12.797	=	
Cúcuta, Cenabastos	15.000	17.000	16.333	=		Buenaventura (Valle del Cauca)	12.000	12.000	12.000	=	
Cúcuta, La Nueva Sexta	18.000	18.000	18.000	+		Cali, Galería Alameda	11.400	12.000	11.667	-	
Florencia (Cauquetá)	16.000	16.000	16.000	=		Cali, Santa Helena	11.200	12.000	11.550	-	
Ibagué, Plaza La 21	16.000	18.000	17.225	+		Cartagena, Bazurto	11.300	12.500	11.875	+	
Malambo (Atlántico), Carnes y carnes	20.900	20.900	20.900	=		Cúcuta, Cenabastos	10.500	11.000	10.750	=	
Manizales, Centro Galerías	16.000	18.000	17.333	=		Florencia (Cauquetá)	14.000	14.500	14.250	-	
Medellín, Central Mayorista de Antioquia	19.000	21.000	20.075	=		Ibagué, Plaza La 21	11.600	11.800	11.733	=	
Medellín, Plaza Minorista "José María Villa"	18.000	19.000	18.500	=		Manizales, Centro Galerías	12.000	12.000	12.000	=	
Montería, Mercado del Sur	16.800	17.000	16.900	+		Medellín, Central Mayorista de Antioquia	13.000	13.300	13.200	-	
Neiva, Surabastos	14.000	14.000	14.000	-		Medellín, Plaza Minorista "José María Villa"	11.000	12.000	11.650	+	
Palmira (Valle del Cauca)	19.500	20.500	20.000	+		Montería, Mercado del Sur	11.700	12.000	11.800	-	
Pasto, El Potrerillo	16.000	18.000	16.667	=		Neiva, Surabastos	11.600	12.000	11.800	+	
Pereira, La 41	20.000	20.000	20.000	=		Palmira (Valle del Cauca)	12.800	13.000	12.900	-	
Popayán, Plaza de mercado del barrio Bolívar	17.000	17.000	17.000	=		Pasto, El Potrerillo	16.000	16.000	16.000	=	
Sincelejo, Nuevo Mercado	14.000	14.000	14.000	=		Popayán, Plaza de mercado del barrio Bolívar	11.400	12.000	11.800	+	
Tuluá (Valle del Cauca)	19.000	19.500	19.250	+		Santa Marta (Magdalena)	9.200	9.900	9.667	=	
Valledupar, Mercado Nuevo	19.000	19.000	19.000	=		Sincelejo, Nuevo Mercado	11.400	11.600	11.500	-	
Villavicencio, CAV	15.000	16.000	15.250	=		Tuluá (Valle del Cauca)	13.000	14.000	13.500	-	
Yopal (Casanares)	15.000	16.000	15.500	=		Valledupar, Mercado Nuevo	10.800	11.200	11.000	+	
						Villavicencio, CAV	11.600	12.000	11.800	=	

Cuadro 7. Mercados mayoristas. Precios de venta de carnes (conclusión) 2021 (21 al 27 de agosto)

Productos y mercados	Pesos por kilogramo				Tendencia	Productos y mercados	Pesos por kilogramo				Tendencia
	Mínimo	Máximo	Medio	Precios			Mínimo	Máximo	Medio	Precios	
Pierna pernil con rabadilla						Piernas de pollo (continuación)					
Arauca (Arauca)	6.000	6.200	6.133		+	Cali, Santa Helena	7.200	7.600	7.450		-
Armenia, Mercar	8.000	9.000	8.333		+	Cúcuta, Cenabastos	6.500	6.800	6.650		=
Barranquilla, Barranquillita	5.700	5.900	5.833		+	Manizales, Centro Galerías	6.500	6.500	6.500		=
Barranquilla, Granabastos	5.500	5.900	5.700		=	Medellín, Central Mayorista de Antioquia	11.000	11.500	11.175		=
Bogotá, D.C., Frigorífico Guadalupe	8.000	8.600	8.375		+	Medellín, Plaza Minorista "José María Villa"	6.800	7.200	7.075		+
Bogotá, D.C., Paloquemao	7.500	8.000	7.850		+	Montería, Mercado del Sur	6.000	6.300	6.125		-
Bogotá, D.C., Plaza Las Flores	8.000	8.500	8.250		-	Palmira (Valle del Cauca)	9.700	9.900	9.825		-
Bucaramanga, Frigoríficos	6.900	7.750	7.368		=	Popayán, Plaza de mercado del barrio Bolívar	7.200	7.400	7.333		-
Buenaventura (Valle del Cauca)	7.600	8.000	7.733		-	Tuluá (Valle del Cauca)	9.600	10.000	9.800		+
Cali, Galería Alameda	6.600	6.800	6.733		+	Valledupar, Mercado Nuevo	6.600	8.000	7.300		+
Cali, Santa Helena	6.200	6.600	6.400		+	Villavicencio, CAV	9.000	10.600	9.800		+
Cartagena, Bazurto	5.800	6.600	6.133		+						
Cúcuta, Cenabastos	6.200	6.300	6.250		+	Pollo entero congelado sin vísceras					
Florencia (Cauquetá)	9.000	9.000	9.000		=	Arauca (Arauca)	8.000	8.200	8.067		=
Ibagué, Plaza La 21	7.800	7.800	7.800		+	Barranquilla, Barranquillita	7.500	7.800	7.633		+
Medellín, Central Mayorista de Antioquia	8.000	8.500	8.275		=	Barranquilla, Granabastos	7.400	7.500	7.450		=
Medellín, Plaza Minorista "José María Villa"	7.200	7.500	7.400		+	Cali, Galería Alameda	9.200	9.600	9.400		+
Montería, Mercado del Sur	6.000	6.200	6.050		+	Cali, Santa Helena	9.400	9.600	9.500		-
Neiva, Surabastos	7.200	7.800	7.450		-	Cartagena, Bazurto	7.700	8.400	7.925		-
Palmira (Valle del Cauca)	8.800	9.100	8.950		-	Medellín, Central Mayorista de Antioquia	9.000	10.200	9.750		-
Pasto, El Potrerillo	8.000	8.000	8.000		+	Medellín, Plaza Minorista "José María Villa"	8.500	8.700	8.625		+
Santa Marta (Magdalena)	4.200	4.200	4.200		+	Montería, Mercado del Sur	7.500	7.600	7.550		-
Sincelejo, Nuevo Mercado	6.400	6.600	6.450		-	Popayán, Plaza de mercado del barrio Bolívar	9.400	9.600	9.533		-
Tuluá (Valle del Cauca)	10.000	10.600	10.300		-	Santa Marta (Magdalena)	8.000	8.200	8.067		=
Valledupar, Mercado Nuevo	5.100	5.500	5.300		-	Valledupar, Mercado Nuevo	6.900	7.800	7.500		=
Villavicencio, CAV	8.000	8.600	8.350		+						
Pierna pernil sin rabadilla						Pollo entero fresco sin vísceras					
Bogotá, D.C., Corabastos	8.800	9.000	8.933		+	Armenia, Mercar	9.600	10.000	9.867		+
Bogotá, D.C., Frigorífico Ble Ltda.	10.000	10.000	10.000		=	Bogotá, D.C., Corabastos	9.000	9.000	9.000		+
Bogotá, D.C., Frigorífico Guadalupe	9.800	10.000	9.950		-	Bogotá, D.C., Frigorífico Guadalupe	8.800	9.200	8.925		-
Bogotá, D.C., Paloquemao	11.500	12.000	11.750		-	Bogotá, D.C., Paloquemao	10.000	10.000	10.000		-
Bogotá, D.C., Plaza Las Flores	8.600	9.800	9.400		-	Bogotá, D.C., Plaza Las Flores	9.400	9.600	9.525		-
Bucaramanga, Frigoríficos	8.800	10.000	9.332		=	Cúcuta, Cenabastos	8.100	8.300	8.200		=
Piernas de pollo						Ibagué, Plaza La 21	9.000	9.200	9.133		=
Armenia, Mercar	8.800	9.000	8.867		=	Palmira (Valle del Cauca)	9.600	9.800	9.725		=
Bogotá, D.C., Corabastos	9.000	9.400	9.233		+	Pasto, El Potrerillo	9.000	9.000	9.000		+
Bogotá, D.C., Frigorífico Ble Ltda.	11.000	12.000	11.667		++	Sincelejo, Nuevo Mercado	8.400	9.000	8.750		-
Bogotá, D.C., Frigorífico Guadalupe	9.800	10.600	10.275		-	Tuluá (Valle del Cauca)	11.000	12.000	11.500		+
Bogotá, D.C., Paloquemao	11.500	12.000	11.625		+	Villavicencio, CAV	8.800	9.200	9.050		+
Bogotá, D.C., Plaza Las Flores	8.500	9.500	9.200		-						
Bucaramanga, Frigoríficos	10.165	11.100	10.655		=	Rabadillas de pollo					
						Manizales, Centro Galerías	2.800	3.000	2.900		=

TENDENCIAS

---	-	+	+++
Variación mayor al -20 %	Variación entre 0 % y -10 %	Variación entre 0 % y 10 %	Variación mayor al 20 %
--	=	++	n. d.
Variación entre -10 % y -20 %	Variación igual a 0 %	Variación entre 10 % y 20 %	No determinado

BOLETÍN SEMANAL PRECIOS MAYORISTAS

Cuadro 8. Mercados mayoristas. Precios de venta de pescados 2021 (21 al 27 de agosto)

Productos y mercados	Pesos por kilogramo			
	Mínimo	Máximo	Medio	Tendencia
Almejas con concha				
Cali, Galería Alameda	8.000	8.400	8.133	=
Cali, Santa Helena	6.000	7.500	6.833	=
Medellín, Central Mayorista de Antioquia	7.500	7.800	7.700	=
Almejas sin concha				
Cali, Galería Alameda	16.000	18.000	17.000	-
Medellín, Central Mayorista de Antioquia	22.000	22.800	22.267	+
Palmira (Valle del Cauca)	16.500	17.500	17.125	-
Bagre rayado en postas congelado				
Armenia, Mercar	26.000	26.000	26.000	=
Bogotá, D.C., Paloquemao	26.000	27.000	26.625	+
Medellín, Central Mayorista de Antioquia	25.000	26.000	25.500	=
Tunja, Complejo de Servicios del Sur	25.000	26.000	25.500	-
Villavicencio, CAV	20.000	22.000	20.500	-
Bagre rayado entero congelado				
Bogotá, D.C., Plaza Las Flores	16.400	16.800	16.667	-
Cali, Galería Alameda	25.000	28.000	26.667	+
Cali, Santa Helena	25.000	28.000	26.667	+
Medellín, Central Mayorista de Antioquia	22.000	24.000	23.333	=
Pereira, Mercasa	25.000	26.500	25.667	=
Popayán, Plaza de mercado del barrio Bolívar	24.000	24.000	24.000	+
Bagre rayado entero fresco				
Bogotá, D.C., Paloquemao	27.000	28.000	27.500	+
Bogotá, D.C., Plaza Las Flores	17.200	17.440	17.280	+
Bucaramanga, Centroabastos	18.400	19.200	18.785	-
Cúcuta, La Nueva Sexta	20.000	21.000	20.167	+
Florencia (Caquetá)	22.000	22.000	22.000	+
Ibagué, Plaza La 21	16.000	16.800	16.533	+
Valledupar, Mercado Nuevo	20.000	22.000	21.333	-
Basa, entero congelado importado				
Barranquilla, Barranquillita	8.500	8.800	8.633	-
Bogotá, D.C., Corabastos	11.800	12.500	12.075	+++
Bucaramanga, Centroabastos	9.000	9.000	9.000	+
Cali, Galería Alameda	9.000	10.000	9.500	+
Cali, Santa Helena	8.300	9.000	8.600	+
Cartagena, Bazurto	9.200	9.600	9.325	n.d.
Cúcuta, La Nueva Sexta	9.500	10.000	9.625	+
Medellín, Central Mayorista de Antioquia	9.800	11.800	10.750	++
Palmira (Valle del Cauca)	9.200	9.500	9.300	+
Popayán, Plaza de mercado del barrio Bolívar	12.000	13.000	12.333	+
Basa, filete congelado importado				
Bogotá, D.C., Corabastos	10.000	11.000	10.500	+
Bogotá, D.C., Paloquemao	12.000	12.500	12.375	+
Cali, Galería Alameda	10.400	11.000	10.633	=
Cali, Santa Helena	10.500	11.500	11.000	=
Basa, filete congelado importado (continuación)				
Medellín, Central Mayorista de Antioquia	14.000	16.000	15.000	++
Palmira (Valle del Cauca)	11.000	12.000	11.425	+
Blanquillo entero fresco				
Valledupar, Mercado Nuevo	17.000	18.000	17.667	+
Bocachico criollo fresco				
Arauca (Arauca)	11.000	12.000	11.333	=
Montería, Mercado del Sur	16.000	18.000	17.000	++
Neiva, Surabastos	13.000	18.000	15.500	n.d.
Valledupar, Mercado Nuevo	15.000	18.000	16.333	-
Bocachico importado congelado				
Armenia, Mercar	10.000	10.000	10.000	=
Barranquilla, Barranquillita	9.500	9.600	9.567	-
Bogotá, D.C., Plaza Las Flores	9.000	9.500	9.250	-
Cali, Galería Alameda	10.000	11.800	11.100	=
Cali, Santa Helena	9.000	9.500	9.333	-
Cartagena, Bazurto	8.500	8.800	8.725	+
Cúcuta, La Nueva Sexta	13.000	13.000	13.000	+
Manizales, Centro Galerías	9.000	9.500	9.250	=
Medellín, Central Mayorista de Antioquia	12.000	14.000	13.000	=
Montería, Mercado del Sur	10.200	10.500	10.375	+
Palmira (Valle del Cauca)	8.500	9.500	9.050	+
Pereira, Mercasa	9.800	10.500	10.267	=
Popayán, Plaza de mercado del barrio Bolívar	8.300	8.400	8.367	-
Santa Marta (Magdalena)	9.000	9.500	9.167	=
Sincedejo, Nuevo Mercado	9.500	9.500	9.500	+
Tuluá (Valle del Cauca)	12.000	12.200	12.100	-
Valledupar, Mercado Nuevo	9.000	10.000	9.688	+
Cachama de cultivo fresca				
Arauca (Arauca)	11.000	11.000	11.000	=
Bogotá, D.C., Plaza Las Flores	8.000	8.000	8.000	-
Bucaramanga, Centroabastos	8.800	9.600	9.205	+
Cúcuta, La Nueva Sexta	10.000	10.000	10.000	+
Ibagué, Plaza La 21	9.600	10.000	9.733	++
Medellín, Central Mayorista de Antioquia	10.400	12.000	11.133	=
Montería, Mercado del Sur	8.600	8.800	8.725	+
Neiva, Surabastos	8.000	9.600	8.750	n.d.
Villavicencio, CAV	8.500	9.000	8.875	+
Yopal (Casanares)	8.000	8.000	8.000	=
Calamar anillos				
Bogotá, D.C., Corabastos	26.000	28.000	26.500	-
Bogotá, D.C., Paloquemao	26.000	26.000	26.000	=
Cali, Galería Alameda	18.000	21.600	19.533	+
Cali, Santa Helena	25.000	27.000	26.000	+

Cuadro 8. Mercados mayoristas. Precios de venta de pescados (continuación)
2021 (21 al 27 de agosto)

Productos y mercados	Pesos por kilogramo				Tendencia	Productos y mercados	Pesos por kilogramo				Tendencia
	Mínimo	Máximo	Medio				Mínimo	Máximo	Medio		
Calamar anillos (continuación)						Merluza, filete importado (continuación)					
Medellín, Central Mayorista de Antioquia	31.800	32.200	32.000	=		Cali, Santa Helena	11.000	12.000	11.500	=	
Tuluá (Valle del Cauca)	20.000	21.000	20.500	+		Medellín, Central Mayorista de Antioquia	17.600	20.000	18.750	-	
Calamar blanco entero						Palmira (Valle del Cauca)	12.000	13.500	12.750	-	
Bogotá, D.C., Corabastos	11.500	12.000	11.750	+		Merluza, filete nacional					
Bogotá, D.C., Paloquemao	13.200	13.800	13.500	+		Bogotá, D.C., Corabastos	32.000	35.000	33.750	+	
Cali, Galería Alameda	14.000	16.400	15.467	=		Bogotá, D.C., Paloquemao	35.500	36.000	35.625	-	
Cali, Santa Helena	11.800	12.500	12.100	-		Cali, Galería Alameda	34.000	36.000	34.667	+	
Palmira (Valle del Cauca)	12.000	13.500	12.750	+		Mojarra lora entera congelada					
Tuluá (Valle del Cauca)	12.000	12.000	12.000	=		Armenia, Mercar	15.000	15.000	15.000	=	
Camarón tigre precocido seco						Barranquilla, Barranquillita	9.800	10.000	9.867	-	
Bogotá, D.C., Paloquemao	34.000	36.000	35.500	+		Mojarra lora entera fresca					
Cali, Galería Alameda	30.000	32.000	31.000	+		Barranquilla, Barranquillita	9.000	9.100	9.033	-	
Cali, Santa Helena	31.000	32.000	31.600	+		Montería, Mercado del Sur	10.000	10.500	10.175	+	
Medellín, Central Mayorista de Antioquia	35.000	37.400	36.250	=		Sincelejo, Nuevo Mercado	9.000	9.000	9.000	+	
Popayán, Plaza de mercado del barrio Bolívar	35.000	36.000	35.333	+		Valledupar, Mercado Nuevo	9.000	10.000	9.375	-	
Tuluá (Valle del Cauca)	29.000	30.000	29.500	+		Nicuro fresco					
Camarón tití precocido seco						Bogotá, D.C., Plaza Las Flores	9.440	9.600	9.547	-	
Armenia, Mercar	34.000	35.000	34.500	=		Tunja, Complejo de Servicios del Sur	14.000	14.000	14.000	+	
Bogotá, D.C., Corabastos	28.500	30.000	28.938	-		Palmitos de mar					
Bogotá, D.C., Paloquemao	28.750	30.000	29.563	+		Bogotá, D.C., Corabastos	12.000	13.000	12.500	+	
Pereira, Mercasa	23.450	26.000	24.725	=		Bogotá, D.C., Paloquemao	14.800	15.000	14.950	++	
Popayán, Plaza de mercado del barrio Bolívar	17.000	17.600	17.200	+		Medellín, Central Mayorista de Antioquia	13.000	14.000	13.500	=	
Cazuela de mariscos (paquete)						Pargo rojo entera congelado					
Bogotá, D.C., Corabastos	11.200	12.000	11.675	+		Armenia, Mercar	22.000	22.000	22.000	=	
Bogotá, D.C., Paloquemao	12.000	12.500	12.250	-		Bogotá, D.C., Corabastos	35.000	36.000	35.250	-	
Medellín, Central Mayorista de Antioquia	18.000	20.000	18.500	=		Cali, Galería Alameda	24.000	26.000	25.333	-	
Corvina, filete congelado nacional						Cali, Santa Helena	22.000	23.000	22.333	-	
Buenaventura (Valle del Cauca)	40.000	44.800	42.267	-		Medellín, Central Mayorista de Antioquia	34.000	36.000	35.000	=	
Cali, Galería Alameda	37.000	40.000	38.333	=		Tuluá (Valle del Cauca)	20.000	21.000	20.500	=	
Langostino U12						Pargo rojo platero					
Bogotá, D.C., Paloquemao	64.000	69.000	67.375	-		Buenaventura (Valle del Cauca)	26.000	28.000	26.667	+	
Cali, Galería Alameda	60.000	65.000	63.333	=		Popayán, Plaza de mercado del barrio Bolívar	18.000	18.000	18.000	-	
Medellín, Central Mayorista de Antioquia	89.000	92.000	90.000	=		Santa Marta (Magdalena)	26.000	28.000	27.000	-	
Langostino 16-20						Pescado cabezas					
Bogotá, D.C., Corabastos	60.000	64.000	62.000	n.d.		Armenia, Mercar	4.000	4.000	4.000	=	
Buenaventura (Valle del Cauca)	50.000	52.000	50.667	+		Bogotá, D.C., Paloquemao	10.000	10.000	10.000	+	
Cali, Santa Helena	50.000	55.000	52.667	+		Cali, Galería Alameda	5.500	6.000	5.833	=	
Medellín, Central Mayorista de Antioquia	64.200	72.000	68.250	+		Cali, Santa Helena	6.000	6.000	6.000	-	
Merluza, filete importado						Palmira (Valle del Cauca)	8.000	8.200	8.050	-	
Armenia, Mercar	15.000	15.000	15.000	=		Pereira, Mercasa	3.500	4.000	3.733	=	
Cali, Galería Alameda	12.000	13.000	12.667	=		Popayán, Plaza de mercado del barrio Bolívar	5.400	5.400	5.400	=	
						Róbalo, filete congelado					
						Medellín, Central Mayorista de Antioquia	36.000	39.000	37.500	-	

BOLETÍN SEMANAL

PRECIOS MAYORISTAS

Cuadro 8. Mercados mayoristas. Precios de venta de pescados (conclusión)
2021 (21 al 27 de agosto)

Productos y mercados	Pesos por kilogramo			
	Mínimo	Máximo	Medio	Tendencia
Salmón, filete congelado				
Armenia, Mercar	36.800	39.000	37.900	=
Bogotá, D.C., Corabastos	42.000	46.000	44.250	+
Bogotá, D.C., Paloquemao	46.000	47.000	46.500	+
Cali, Galería Alameda	45.000	48.000	46.333	+
Cali, Santa Helena	45.000	48.000	46.333	+
Medellín, Central Mayorista de Antioquia	46.000	50.000	48.000	=
Palmira (Valle del Cauca)	42.500	44.000	43.250	+
Popayán, Plaza de mercado del barrio Bolívar	35.000	35.800	35.267	+
Sierra entera congelada				
Armenia, Mercar	21.000	21.000	21.000	=
Bogotá, D.C., Corabastos	17.000	17.500	17.125	-
Bogotá, D.C., Paloquemao	21.000	22.000	21.250	+
Bogotá, D.C., Plaza Las Flores	15.500	16.000	15.833	+
Buenaventura (Valle del Cauca)	14.000	15.000	14.667	+
Cali, Galería Alameda	17.000	20.400	18.467	+
Cali, Santa Helena	17.000	18.400	17.633	-
Medellín, Central Mayorista de Antioquia	18.700	22.300	21.250	-
Palmira (Valle del Cauca)	16.500	17.000	16.825	-
Pereira, Mercasa	17.000	18.000	17.483	=
Santa Marta (Magdalena)	14.000	14.000	14.000	=
Tilapia, filete congelado				
Bogotá, D.C., Corabastos	17.000	17.500	17.250	-
Cali, Galería Alameda	15.000	17.000	16.000	-
Cali, Santa Helena	16.000	17.000	16.500	=
Medellín, Central Mayorista de Antioquia	17.000	19.000	17.750	=
Palmira (Valle del Cauca)	16.000	17.000	16.375	+
Popayán, Plaza de mercado del barrio Bolívar	15.800	16.000	15.933	-
Tuluá (Valle del Cauca)	15.000	15.500	15.250	-
Tilapia, lomitos				
Medellín, Central Mayorista de Antioquia	9.000	10.000	9.500	=
Tilapia roja entera congelada				
Barranquilla, Barranquillita	15.400	15.500	15.467	-
Cali, Galería Alameda	13.000	14.000	13.667	-
Cali, Santa Helena	13.500	14.500	14.000	-
Cartagena, Bazurto	9.300	9.500	9.433	=
Medellín, Central Mayorista de Antioquia	14.000	14.800	14.250	=
Palmira (Valle del Cauca)	13.000	14.500	13.750	+
Pasto, El Potrerillo	13.000	13.000	13.000	=
Pereira, Mercasa	13.000	14.000	13.567	=
Tilapia roja entera congelada (continuación)				
Popayán, Plaza de mercado del barrio Bolívar	13.000	13.000	13.000	-
Tuluá (Valle del Cauca)	16.000	16.500	16.250	++
Tilapia roja entera fresca				
Arauca (Arauca)	12.000	13.000	12.333	=
Barranquilla, Barranquillita	10.500	10.500	10.500	-
Bogotá, D.C., Paloquemao	12.000	12.000	12.000	=
Bogotá, D.C., Plaza Las Flores	8.800	8.800	8.800	=
Bucaramanga, Centroabastos	9.600	10.400	10.000	-
Cúcuta, La Nueva Sexta	11.000	12.000	11.667	+
Florencia (Cauquetá)	11.000	11.000	11.000	=
Ibagué, Plaza La 21	9.440	10.000	9.680	+
Montería, Mercado del Sur	11.000	11.300	11.075	+
Neiva, Surabastos	9.000	9.600	9.200	-
Tunja, Complejo de Servicios del Sur	13.000	13.000	13.000	=
Valledupar, Mercado Nuevo	10.000	11.000	10.500	=
Villavicencio, CAV	10.500	11.000	10.875	-
Yopal (Casanare)	9.000	9.000	9.000	-
Toyo blanco, filete congelado				
Bogotá, D.C., Corabastos	18.000	18.500	18.325	+
Cali, Santa Helena	13.700	15.000	14.233	-
Palmira (Valle del Cauca)	12.500	13.000	12.625	=
Popayán, Plaza de mercado del barrio Bolívar	12.000	12.600	12.200	+
Tuluá (Valle del Cauca)	15.000	16.000	15.500	-
Trucha en corte mariposa				
Armenia, Mercar	21.000	22.000	21.500	+
Bogotá, D.C., Corabastos	19.000	21.000	20.125	+
Bogotá, D.C., Paloquemao	21.000	22.000	21.625	+
Bogotá, D.C., Plaza Las Flores	19.000	19.800	19.467	+
Cali, Galería Alameda	18.000	22.000	20.333	+
Cali, Santa Helena	21.000	23.000	22.000	+
Manizales, Centro Galerías	22.000	22.000	22.000	++
Medellín, Central Mayorista de Antioquia	22.000	24.000	23.000	=
Palmira (Valle del Cauca)	17.500	18.000	17.750	+
Pereira, Mercasa	20.000	22.000	20.833	=
Popayán, Plaza de mercado del barrio Bolívar	17.000	18.000	17.667	=
Trucha entera fresca				
Pasto, El Potrerillo	14.000	14.000	14.000	-

TENDENCIAS

--- Variación mayor al -20 %	- Variación entre 0 % y -10 %	+ Variación entre 0 % y 10 %	+++ Variación mayor al 20 %
-- Variación entre -10 % y -20 %	= Variación igual a 0 %	++ Variación entre 10 % y 20 %	n. d. No determinado

Cuadro 9. Mercados mayoristas. Precios de venta de productos procesados 2021 (21 al 27 de agosto)

Productos y mercados	Pesos por kilogramo				Tendencia	Productos y mercados	Pesos por kilogramo				Tendencia
	Mínimo	Máximo	Medio				Mínimo	Máximo	Medio		
Aceite girasol						Avena en hojuelas					
Barranquilla, Barranquillita	13.650	13.783	13.721	-		Armenia, Mercar	8.333	8.750	8.542	++	
Barranquilla, Granabastos	13.950	14.083	14.008	=		Bogotá, D.C., Paloquemao	8.230	8.436	8.372	-	
Cartagena, Bazurto	11.667	12.593	12.130	=		Bogotá, D.C., Plaza España	8.255	8.255	8.255	-	
Medellín, Central Mayorista de Antioquia	13.333	14.167	13.854	+		Bucaramanga, Centroabastos	8.282	8.539	8.385	+	
Montería, Mercado del Sur	11.852	12.407	12.130	=		Bucaramanga, Mercados del centro	8.230	8.951	8.539	+	
Sincelejo, Nuevo Mercado	10.150	10.667	10.363	=		Cali, La Floresta	10.000	10.417	10.278	=	
Valledupar, Mercado Nuevo	12.083	12.500	12.306	=		Cali, Santa Helena	9.583	10.000	9.826	+	
						Cali, Siloé	9.583	10.000	9.861	=	
Aceite soya						Cartago (Valle del Cauca)	9.219	9.792	9.505	+	
Bogotá, D.C., Corabastos	7.800	7.967	7.883	+		Cúcuta, Cenabastos	7.716	7.819	7.750	-	
Bogotá, D.C., Paloquemao	8.000	8.000	8.000	-		Cúcuta, La Nueva Sexta	7.922	8.128	8.025	-	
Bogotá, D.C., Plaza Las Flores	7.333	7.667	7.533	n.d.		Ibagué, Plaza La 21	8.542	9.722	8.989	=	
						Medellín, Central Mayorista de Antioquia	8.333	8.958	8.594	-	
Aceite vegetal mezcla						Medellín, Plaza Minorista "José María Villa"	9.115	9.219	9.167	=	
Armenia, Mercar	7.967	7.967	7.967	=		Neiva, Surabastos	8.333	8.889	8.740	-	
Barranquilla, Barranquillita	7.042	7.100	7.078	+		Palmira (Valle del Cauca)	9.500	9.844	9.682	-	
Barranquilla, Granabastos	7.100	7.267	7.177	=		Pamplona (Norte de Santander)	7.613	7.716	7.682	+	
Bucaramanga, Centroabastos	7.222	7.819	7.503	-		Pereira, Mercasa	8.700	9.175	8.938	=	
Bucaramanga, Mercados del centro	8.417	9.667	9.056	+		Popayán, Plaza de mercado del barrio Bolívar	8.565	8.796	8.681	=	
Buenaventura (Valle del Cauca)	8.113	8.875	8.523	+		Tuluá (Valle del Cauca)	9.000	9.169	9.112	-	
Cali, La Floresta	8.800	9.600	9.150	+		Villavicencio, CAV	9.271	9.792	9.479	+	
Cali, Santa Helena	8.333	9.167	8.806	+							
Cali, Siloé	9.000	9.400	9.150	+		Avena molida					
Cartagena, Bazurto	6.833	7.333	7.111	+		Barranquilla, Barranquillita	7.896	8.008	7.944	+	
Cartago (Valle del Cauca)	9.083	9.600	9.343	-		Barranquilla, Granabastos	7.375	7.813	7.674	=	
Cúcuta, Cenabastos	6.667	7.222	7.006	+		Bogotá, D.C., Paloquemao	8.230	8.436	8.350	-	
Florencia (Caquetá)	7.083	7.583	7.302	-		Bogotá, D.C., Plaza España	8.255	8.255	8.255	-	
Ibagué, Plaza La 21	7.117	7.817	7.496	+		Cali, La Floresta	10.000	10.417	10.139	+	
Manizales, Centro Galerías	7.833	10.000	8.833	-		Cali, Santa Helena	9.375	10.000	9.625	+	
Medellín, Central Mayorista de Antioquia	7.417	7.692	7.569	-		Cali, Siloé	9.688	10.000	9.896	+	
Medellín, Plaza Minorista "José María Villa"	7.583	7.917	7.792	+		Ibagué, Plaza La 21	8.542	9.722	8.989	=	
Neiva, Surabastos	6.917	7.708	7.201	+		Neiva, Surabastos	8.333	8.889	8.740	-	
Palmira (Valle del Cauca)	8.258	8.933	8.599	+		Palmira (Valle del Cauca)	9.500	9.844	9.682	-	
Pamplona (Norte de Santander)	6.250	6.333	6.292	-		Pereira, Mercasa	8.700	9.175	8.938	=	
Pasto, El Potrerillo	7.317	7.500	7.373	+		Popayán, Plaza de mercado del barrio Bolívar	8.681	9.005	8.850	=	
Pereira, Mercasa	7.437	7.520	7.478	=		Sincelejo, Nuevo Mercado	8.750	9.167	8.885	-	
Popayán, Plaza de mercado del barrio Bolívar	4.667	4.867	4.768	+		Tuluá (Valle del Cauca)	9.000	9.167	9.110	-	
Santa Marta (Magdalena)	5.917	6.325	6.100	-		Valledupar, Mercado Nuevo	8.646	8.854	8.750	-	
Sincelejo, Nuevo Mercado	6.481	6.574	6.528	-		Villavicencio, CAV	9.271	9.792	9.479	+	
Tuluá (Valle del Cauca)	9.542	10.117	9.853	+							
Valledupar, Mercado Nuevo	7.667	7.667	7.667	++		Azúcar morena					
Villavicencio, CAV	7.800	8.300	8.089	+		Bogotá, D.C., Plaza España	3.236	3.280	3.255	-	
						Cali, La Floresta	2.880	2.960	2.933	-	
Arveja enlatada						Cali, Santa Helena	2.680	2.720	2.693	-	
Medellín, Central Mayorista de Antioquia	7.205	7.543	7.358	=		Cali, Siloé	2.880	2.960	2.907	-	
Medellín, Plaza Minorista "José María Villa"	8.681	9.028	8.854	=		Cartago (Valle del Cauca)	3.196	3.292	3.244	-	
Pereira, Mercasa	7.549	8.317	7.933	=		Medellín, Central Mayorista de Antioquia	3.200	3.360	3.270	=	
Santa Marta (Magdalena)	6.129	6.317	6.250	=		Medellín, Plaza Minorista "José María Villa"	3.320	3.400	3.370	=	
Valledupar, Mercado Nuevo	7.500	7.986	7.743	=							

BOLETÍN SEMANAL PRECIOS MAYORISTAS

Cuadro 9. Mercados mayoristas. Precios de venta de productos procesados (continuación)
2021 (21 al 27 de agosto)

Productos y mercados	Pesos por kilogramo				Tendencia	Productos y mercados	Pesos por kilogramo				Tendencia
	Mínimo	Máximo	Medio	Precios			Mínimo	Máximo	Medio	Precios	
Azúcar morena (continuación)						Café instantáneo					
Pamplona (Norte de Santander)	3.440	3.480	3.460		+	Barranquilla, Barranquillita	77.373	77.598	77.454		-
Tuluá (Valle del Cauca)	3.158	3.348	3.253		=	Barranquilla, Granabastos	77.941	79.902	78.922		=
Villavicencio, CAV	3.720	3.760	3.733		+	Bogotá, D.C., Corabastos	76.225	77.451	76.900		+
Azúcar refinada						Bogotá, D.C., Plaza España	82.843	83.431	83.203		-
Barranquilla, Barranquillita	3.409	3.472	3.450		+	Buenaventura (Valle del Cauca)	91.830	93.791	93.028		+
Barranquilla, Granabastos	3.304	3.400	3.355		=	Cali, La Floresta	95.833	100.000	97.278		+
Bucaramanga, Centroabastos	3.592	3.700	3.631		=	Cali, Santa Helena	88.889	91.503	89.760		=
Bucaramanga, Mercados del centro	3.520	3.680	3.600		=	Cali, Siloé	100.000	104.167	101.389		=
Cartagena, Bazurto	3.440	3.520	3.460		-	Cartagena, Bazurto	72.059	76.471	74.183		-
Cúcuta, Cenabastos	3.280	3.360	3.320		+	Cartago (Valle del Cauca)	80.000	82.667	81.556		-
Medellín, Central Mayorista de Antioquia	3.200	3.360	3.280		=	Cúcuta, Cenabastos	73.529	75.490	74.837		-
Montería, Mercado del Sur	3.080	3.120	3.100		-	Florencia (Caquetá)	73.775	75.980	74.877		+
Neiva, Surabastos	3.000	3.080	3.020		-	Medellín, Central Mayorista de Antioquia	90.196	92.810	91.503		=
Pamplona (Norte de Santander)	3.200	3.200	3.200		=	Medellín, Plaza Minorista "José María Villa"	91.503	92.810	92.402		=
Pasto, El Potrerillo	2.560	2.600	2.575		-	Neiva, Surabastos	69.118	77.647	73.897		-
Santa Marta (Magdalena)	3.504	3.568	3.528		=	Palmira (Valle del Cauca)	95.752	97.190	96.601		+
Valledupar, Mercado Nuevo	3.160	3.400	3.320		-	Pamplona (Norte de Santander)	80.882	83.333	82.516		=
Villavicencio, CAV	3.600	3.660	3.637		+	Popayán, Plaza de mercado del barrio Bolívar	91.503	92.484	92.092		-
Azúcar sulfitada						Santa Marta (Magdalena)	78.824	84.118	81.789		=
Armenia, Mercar	2.730	2.780	2.755		=	Sincelejo, Nuevo Mercado	75.000	75.931	75.453		=
Barranquilla, Barranquillita	2.960	3.010	2.989		-	Tuluá (Valle del Cauca)	91.693	92.941	92.242		-
Barranquilla, Granabastos	3.000	3.100	3.050		-	Valledupar, Mercado Nuevo	78.431	80.882	79.771		-
Bogotá, D.C., Corabastos	2.990	3.052	3.027		-	Café molido					
Bogotá, D.C., Plaza España	3.310	3.380	3.353		-	Armenia, Mercar	17.600	18.200	17.900		+
Bucaramanga, Centroabastos	3.298	3.400	3.333		=	Barranquilla, Barranquillita	17.975	18.320	18.109		+
Bucaramanga, Mercados del centro	3.300	3.320	3.310		-	Barranquilla, Granabastos	16.500	16.667	16.583		=
Buenaventura (Valle del Cauca)	2.996	3.000	2.998		+	Bogotá, D.C., Corabastos	16.333	16.417	16.383		-
Cali, La Floresta	2.900	3.000	2.967		+	Bogotá, D.C., Paloquemao	17.500	18.333	17.917		-
Cali, Santa Helena	2.840	2.940	2.893		+	Bogotá, D.C., Plaza España	16.867	17.333	17.094		-
Cali, Siloé	2.960	3.000	2.973		=	Bucaramanga, Centroabastos	17.417	18.400	17.828		-
Cartagena, Bazurto	2.960	3.040	2.985		-	Bucaramanga, Mercados del centro	17.208	17.800	17.558		+
Cartago (Valle del Cauca)	3.100	3.200	3.150		-	Cali, La Floresta	17.200	17.200	17.200		+
Ibagué, Plaza La 21	3.100	3.200	3.155		+	Cali, Santa Helena	16.640	16.880	16.773		=
Manizales, Centro Galerías	3.200	3.300	3.260		+	Cali, Siloé	17.000	17.200	17.067		=
Medellín, Central Mayorista de Antioquia	2.900	3.120	2.980		+	Cartagena, Bazurto	16.250	17.583	16.813		+
Palmira (Valle del Cauca)	2.840	2.920	2.875		=	Cartago (Valle del Cauca)	16.824	17.088	16.971		-
Popayán, Plaza de mercado del barrio Bolívar	2.720	2.800	2.760		=	Cúcuta, Cenabastos	17.000	17.917	17.417		+
Santa Marta (Magdalena)	2.800	2.900	2.846		+	Florencia (Caquetá)	18.500	18.800	18.650		+
Sincelejo, Nuevo Mercado	2.940	2.980	2.965		-	Ibagué, Plaza La 21	18.400	19.600	18.800		+
Tuluá (Valle del Cauca)	2.900	2.969	2.938		+	Manizales, Centro Galerías	14.400	16.000	15.400		=
Valledupar, Mercado Nuevo	2.920	3.000	2.960		-	Medellín, Central Mayorista de Antioquia	17.080	17.800	17.470		=
Villavicencio, CAV	3.360	3.400	3.373		-	Montería, Mercado del Sur	16.600	17.000	16.750		=
Bocadillo veleño						Neiva, Surabastos	17.000	18.000	17.396		-
Bogotá, D.C., Corabastos	244	247	245		-	Palmira (Valle del Cauca)	16.400	16.520	16.468		+
Bogotá, D.C., Paloquemao	292	306	295		-	Popayán, Plaza de mercado del barrio Bolívar	16.400	16.640	16.509		-
Cúcuta, Cenabastos	233	250	239		+	Santa Marta (Magdalena)	15.017	18.000	16.980		+
Cúcuta, La Nueva Sexta	239	250	246		+	Sincelejo, Nuevo Mercado	19.167	20.000	19.388		+
Villavicencio, CAV	236	256	251		+	Tuluá (Valle del Cauca)	16.700	16.992	16.852		+
						Valledupar, Mercado Nuevo	17.500	17.917	17.694		+
						Villavicencio, CAV	16.889	17.333	17.052		+

Cuadro 9. Mercados mayoristas. Precios de venta de productos procesados (continuación)
2021 (21 al 27 de agosto)

Productos y mercados	Pesos por kilogramo				Tendencia	Productos y mercados	Pesos por kilogramo				Tendencia
	Mínimo	Máximo	Medio				Mínimo	Máximo	Medio		
Chocolate amargo						Fécula de maíz (continuación)					
Armenia, Mercar	24.333	24.750	24.542		=	Bucaramanga, Centroabastos	18.882	21.053	20.241		=
Buenaventura (Valle del Cauca)	24.608	24.880	24.763		-	Bucaramanga, Mercados del centro	19.507	20.526	20.143		+
Cali, La Floresta	25.200	25.600	25.467		-	Cartagena, Bazurto	19.167	20.000	19.537		-
Cali, Santa Helena	24.800	25.200	25.067		=	Cúcuta, Cenabastos	20.139	20.833	20.556		+
Cali, Siloé	25.600	25.600	25.600		=	Cúcuta, La Nueva Sexta	20.000	20.833	20.463		+
Cartago (Valle del Cauca)	23.840	24.200	24.013		+	Medellín, Central Mayorista de Antioquia	17.763	18.421	18.224		=
Ibagué, Plaza La 21	23.600	25.200	24.500		+	Montería, Mercado del Sur	14.222	14.667	14.486		=
Manizales, Centro Galerías	24.000	25.200	24.300		=	Neiva, Surabastos	19.737	21.053	20.351		+
Medellín, Central Mayorista de Antioquia	22.400	22.800	22.500		=	Popayán, Plaza de mercado del barrio Bolívar	17.763	18.342	17.978		+
Medellín, Plaza Minorista "José María Villa"	22.400	23.200	22.830		+	Santa Marta (Magdalena)	20.000	20.278	20.208		=
Palmira (Valle del Cauca)	24.800	25.200	25.000		-	Frijol enlatado					
Popayán, Plaza de mercado del barrio Bolívar	22.632	22.800	22.696		-	Medellín, Central Mayorista de Antioquia	10.345	12.097	11.260		-
Tuluá (Valle del Cauca)	23.840	24.000	23.936		+	Medellín, Plaza Minorista "José María Villa"	10.632	10.776	10.722		=
Chocolate dulce						Galletas dulces redondas con crema					
Barranquilla, Barranquillita	14.650	14.750	14.697		+	Barranquilla, Barranquillita	11.909	13.795	12.839		+
Barranquilla, Granabastos	14.900	15.000	14.967		=	Barranquilla, Granabastos	12.851	13.052	12.927		=
Bogotá, D.C., Corabastos	10.792	11.063	10.984		+	Bogotá, D.C., Plaza España	13.956	13.976	13.963		+
Bogotá, D.C., Plaza España	11.774	11.777	11.775		+	Bucaramanga, Centroabastos	12.821	14.785	13.803		=
Bucaramanga, Centroabastos	10.520	11.600	11.173		=	Bucaramanga, Mercados del centro	12.665	14.888	13.777		+
Bucaramanga, Mercados del centro	10.800	11.400	11.133		=	Cartagena, Bazurto	12.361	12.986	12.616		+
Cartagena, Bazurto	14.500	15.000	14.875		-	Cúcuta, Cenabastos	14.475	14.785	14.647		+
Cúcuta, Cenabastos	11.458	11.750	11.604		+	Cúcuta, La Nueva Sexta	12.407	14.578	13.544		n.d.
Cúcuta, La Nueva Sexta	13.544	13.600	13.572		n.d.	Ibagué, Plaza La 21	13.250	13.667	13.479		=
Florencia (Caquetá)	11.600	11.820	11.710		+	Pamplona (Norte de Santander)	15.199	15.302	15.267		+
Ibagué, Plaza La 21	11.500	11.800	11.633		=	Santa Marta (Magdalena)	9.931	10.000	9.965		=
Montería, Mercado del Sur	16.000	17.000	16.375		=	Sincelejo, Nuevo Mercado	12.500	13.194	12.783		+
Neiva, Surabastos	11.375	12.000	11.688		-	Galletas saladas					
Pamplona (Norte de Santander)	11.458	11.500	11.486		=	Armenia, Mercar	11.250	11.528	11.389		=
Santa Marta (Magdalena)	10.250	10.333	10.292		=	Barranquilla, Barranquillita	8.586	8.742	8.667		+
Sincelejo, Nuevo Mercado	15.000	15.500	15.125		=	Barranquilla, Granabastos	7.917	11.667	9.778		=
Valledupar, Mercado Nuevo	12.000	12.000	12.000		=	Bogotá, D.C., Corabastos	10.556	10.625	10.573		-
Villavicencio, CAV	11.875	12.000	11.925		+	Bogotá, D.C., Paloquemao	10.833	11.389	11.042		-
Chocolate instantáneo						Bogotá, D.C., Plaza España	11.056	11.167	11.111		-
Medellín, Central Mayorista de Antioquia	20.716	21.100	20.940		-	Bucaramanga, Centroabastos	11.014	12.000	11.431		-
Color (bolsita)						Bucaramanga, Mercados del centro	10.667	11.875	11.148		=
Ibagué, Plaza La 21	25.600	26.000	25.900		+	Buenaventura (Valle del Cauca)	11.458	11.806	11.597		+
Medellín, Central Mayorista de Antioquia	17.857	18.452	18.065		=	Cali, La Floresta	12.222	12.500	12.407		=
Medellín, Plaza Minorista "José María Villa"	20.833	22.143	21.786		=	Cali, Santa Helena	11.528	11.806	11.620		=
Neiva, Surabastos	15.125	16.000	15.708		-	Cali, Siloé	12.222	12.500	12.407		=
Pereira, Mercasa	21.625	22.917	22.271		=	Cartagena, Bazurto	8.523	8.712	8.570		-
Fécula de maíz						Cartago (Valle del Cauca)	10.153	11.167	10.660		-
Armenia, Mercar	19.753	20.062	19.907		+	Cúcuta, Cenabastos	10.417	11.389	11.065		=
Barranquilla, Barranquillita	19.097	19.154	19.128		+	Cúcuta, La Nueva Sexta	8.144	8.807	8.365		-
Barranquilla, Granabastos	19.167	19.583	19.375		+	Florencia (Caquetá)	11.250	11.528	11.389		+
Bogotá, D.C., Corabastos	19.112	19.211	19.161		-	Ibagué, Plaza La 21	10.528	11.028	10.694		=
						Manizales, Centro Galerías	11.333	12.000	11.574		=
						Medellín, Central Mayorista de Antioquia	8.503	10.194	9.323		-

Cuadro 9. Mercados mayoristas. Precios de venta de productos procesados (continuación)
2021 (21 al 27 de agosto)

Productos y mercados	Pesos por kilogramo				Tendencia	Productos y mercados	Pesos por kilogramo				Tendencia
	Mínimo	Máximo	Medio				Mínimo	Máximo	Medio		
Harina precocida de maíz (continuación)						Lomitos de atún en lata (continuación)					
Pamplona (Norte de Santander)	2.800	2.800	2.800	=		Barranquilla, Granabastos	25.521	25.781	25.651	-	
Pasto, El Potrerillo	2.720	2.800	2.760	+		Bogotá, D.C., Corabastos	23.689	23.775	23.717	+	
Pereira, Mercasa	3.533	3.700	3.617	=		Bogotá, D.C., Plaza España	24.583	24.632	24.608	-	
Popayán, Plaza de mercado del barrio Bolívar	2.528	2.560	2.549	-		Bucaramanga, Centroabastos	24.877	26.176	25.351	=	
Santa Marta (Magdalena)	2.458	2.667	2.591	=		Bucaramanga, Mercados del centro	25.735	27.574	26.348	-	
Sincelejo, Nuevo Mercado	3.333	3.500	3.385	=		Buenaventura (Valle del Cauca)	30.599	30.859	30.738	-	
Tuluá (Valle del Cauca)	3.558	3.616	3.590	+		Cali, La Floresta	23.284	23.897	23.570	=	
Valledupar, Mercado Nuevo	2.583	2.583	2.583	-		Cali, Santa Helena	25.735	25.980	25.817	=	
Villavicencio, CAV	3.258	3.350	3.314	=		Cali, Siloé	24.265	25.123	24.632	+	
Jugo de frutas						Cartago (Valle del Cauca)	24.890	25.294	25.131	-	
Barranquilla, Barranquillita	6.946	7.076	7.010	++		Cúcuta, Cenabastos	24.510	25.123	24.796	+	
Barranquilla, Granabastos	5.442	5.814	5.589	=		Cúcuta, La Nueva Sexta	23.529	25.000	24.265	=	
Bucaramanga, Centroabastos	6.744	7.674	7.158	=		Medellín, Central Mayorista de Antioquia	25.123	25.735	25.460	=	
Bucaramanga, Mercados del centro	6.884	7.132	7.008	=		Medellín, Plaza Minorista "José María Villa"	23.897	24.510	24.295	=	
Cartagena, Bazurto	6.822	6.977	6.938	+		Montería, Mercado del Sur	24.265	24.510	24.372	=	
Santa Marta (Magdalena)	5.891	6.047	5.969	=		Neiva, Surabastos	25.368	26.471	25.980	-	
Sincelejo, Nuevo Mercado	6.605	6.822	6.682	=		Palmira (Valle del Cauca)	26.532	26.765	26.636	-	
Valledupar, Mercado Nuevo	6.512	6.667	6.563	=		Pamplona (Norte de Santander)	23.407	23.529	23.489	=	
Jugo instantáneo (sobre)						Pasto, El Potrerillo	22.738	22.857	22.798	+	
Armenia, Mercar	26.389	26.389	26.389	-		Pereira, Mercasa	25.000	26.118	25.491	=	
Barranquilla, Barranquillita	24.167	24.444	24.352	-		Popayán, Plaza de mercado del barrio Bolívar	25.000	25.238	25.119	-	
Barranquilla, Granabastos	24.444	25.000	24.815	=		Santa Marta (Magdalena)	22.059	23.529	22.672	=	
Bogotá, D.C., Corabastos	29.000	30.000	29.333	+		Tuluá (Valle del Cauca)	24.755	25.368	25.025	-	
Bogotá, D.C., Paloquemao	32.000	33.333	32.750	+		Villavicencio, CAV	24.706	25.037	24.914	=	
Bogotá, D.C., Plaza España	28.833	29.333	29.167	-		Maíz enlatado					
Buenaventura (Valle del Cauca)	25.000	25.000	25.000	-		Medellín, Central Mayorista de Antioquia	9.983	10.147	10.048	=	
Cali, La Floresta	24.444	25.000	24.815	=		Manteca					
Cali, Santa Helena	24.167	25.000	24.537	+		Armenia, Mercar	4.500	5.000	4.750	=	
Cali, Siloé	25.000	26.389	25.926	=		Bogotá, D.C., Plaza España	6.017	6.033	6.026	-	
Cartagena, Bazurto	23.333	23.611	23.542	+		Bogotá, D.C., Plaza Las Flores	6.267	6.400	6.333	-	
Cartago (Valle del Cauca)	25.000	25.000	25.000	+		Buenaventura (Valle del Cauca)	5.900	5.925	5.913	+	
Ibagué, Plaza La 21	23.583	24.444	23.926	=		Cartago (Valle del Cauca)	6.790	7.000	6.930	-	
Medellín, Central Mayorista de Antioquia	23.611	24.444	23.889	-		Cúcuta, Cenabastos	9.167	9.333	9.222	=	
Medellín, Plaza Minorista "José María Villa"	22.222	25.000	24.167	=		Florencia (Caquetá)	7.000	7.100	7.050	-	
Montería, Mercado del Sur	23.611	24.444	24.097	=		Manizales, Centro Galerías	8.000	8.400	8.167	+	
Palmira (Valle del Cauca)	24.444	25.278	24.861	+		Neiva, Surabastos	7.500	7.500	7.500	+	
Pasto, El Potrerillo	24.722	25.000	24.861	+		Palmira (Valle del Cauca)	7.250	7.400	7.325	+	
Popayán, Plaza de mercado del barrio Bolívar	23.611	23.889	23.796	=		Popayán, Plaza de mercado del barrio Bolívar	5.500	5.620	5.573	=	
Santa Marta (Magdalena)	24.722	25.000	24.861	=		Tuluá (Valle del Cauca)	7.740	7.960	7.850	-	
Sincelejo, Nuevo Mercado	23.056	24.444	23.750	+		Margarina					
Tuluá (Valle del Cauca)	23.833	24.722	24.148	+		Armenia, Mercar	15.000	16.500	15.750	++	
Valledupar, Mercado Nuevo	23.333	23.611	23.519	=		Barranquilla, Barranquillita	13.500	13.750	13.667	+	
Villavicencio, CAV	23.889	24.722	24.259	+		Barranquilla, Granabastos	12.417	13.333	12.778	=	
Lomitos de atún en lata						Bogotá, D.C., Plaza España	11.250	11.268	11.256	+	
Armenia, Mercar	26.961	27.574	27.267	=		Bucaramanga, Centroabastos	12.500	13.500	13.000	=	
Barranquilla, Barranquillita	18.444	18.603	18.505	-		Bucaramanga, Mercados del centro	12.700	13.400	13.033	=	

BOLETÍN SEMANAL PRECIOS MAYORISTAS

Cuadro 9. Mercados mayoristas. Precios de venta de productos procesados (continuación)
2021 (21 al 27 de agosto)

Productos y mercados	Pesos por kilogramo				Tendencia	Productos y mercados	Pesos por kilogramo				Tendencia
	Mínimo	Máximo	Medio				Mínimo	Máximo	Medio		
Margarina (continuación)						Mostaza doy pack (continuación)					
Buenaventura (Valle del Cauca)	17.030	18.060	17.545		+	Panela cuadrada blanca					
Cali, La Floresta	19.200	19.600	19.433		=	Barranquilla, Barranquillita	3.900	4.350	4.097		-
Cali, Siloé	18.500	18.700	18.633		+	Barranquilla, Granabastos	4.011	4.211	4.119		-
Cartago (Valle del Cauca)	18.400	19.540	19.047		+	Bucaramanga, Centroabastos	3.929	4.000	3.976		=
Manizales, Centro Galerías	12.400	12.800	12.533		+	Bucaramanga, Mercados del centro	3.714	3.857	3.786		-
Medellín, Central Mayorista de Antioquia	11.400	11.600	11.500		-	Cartagena, Bazurto	2.429	2.643	2.500		+
Medellín, Plaza Minorista "José María Villa"	11.200	11.600	11.450		=	Charalá (Santander)	3.313	3.438	3.375		+
Neiva, Surabastos	8.000	10.000	8.950		=	Güepsa (Santander)	3.000	3.200	3.100		+
Palmira (Valle del Cauca)	18.200	18.520	18.418		-	Ibagué, Plaza La 21	3.444	3.472	3.464		=
Pamplona (Norte de Santander)	11.000	11.400	11.200		+	Medellín, Central Mayorista de Antioquia	3.467	3.958	3.710		-
Pereira, Mercasa	18.156	19.000	18.578		=	Moniquirá (Boyacá)	2.900	3.000	2.967		+
Popayán, Plaza de mercado del barrio Bolívar	18.390	18.800	18.597		=	San Gil (Santander)	3.000	3.100	3.050		+
Santa Marta (Magdalena)	12.500	12.667	12.542		=	Santa Marta (Magdalena)	4.650	5.000	4.888		-
Tuluá (Valle del Cauca)	18.190	18.460	18.283		-	Santana (Boyacá)	3.000	3.200	3.125		+
Villavicencio, CAV	11.035	11.200	11.118		=	Sincelejo, Nuevo Mercado	3.750	4.250	3.994		-
						Tunja, Complejo de Servicios del Sur	3.250	3.313	3.281		-
						Valledupar, Mercado Nuevo	4.111	4.333	4.204		=
						Vélez (Santander)	2.900	3.100	3.000		+
Mayonesa doy pack						Panela cuadrada morena					
Armenia, Mercar	13.377	13.706	13.542		=	Ancuya (Nariño)	3.000	3.000	3.000		+
Barranquilla, Barranquillita	11.750	11.917	11.851		+	Bogotá, D.C., Paloquemao	3.800	3.900	3.875		-
Barranquilla, Granabastos	11.389	12.222	11.889		=	Bogotá, D.C., Plaza España	3.650	3.700	3.675		-
Bogotá, D.C., Corabastos	10.806	10.833	10.824		-	Bogotá, D.C., Plaza Las Flores	3.750	3.800	3.767		+
Bogotá, D.C., Plaza España	10.333	10.556	10.463		-	Bucaramanga, Centroabastos	4.000	4.120	4.062		=
Bucaramanga, Centroabastos	9.000	14.500	11.250		=	Bucaramanga, Mercados del centro	4.000	4.067	4.022		-
Bucaramanga, Mercados del centro	8.700	8.917	8.789		=	Caparrapí (Cundinamarca)	2.500	2.800	2.654		+
Buenaventura (Valle del Cauca)	15.921	17.105	16.542		-	Charalá (Santander)	3.313	3.438	3.375		+
Cali, La Floresta	11.944	12.500	12.130		=	Consacá (Nariño)	2.800	2.920	2.867		-
Cali, Santa Helena	11.667	11.944	11.852		=	Cúcuta, Cenabastos	2.976	3.274	3.175		-
Cali, Siloé	12.222	12.500	12.315		=	Cúcuta, La Nueva Sexta	2.827	2.976	2.927		n.d.
Cartagena, Bazurto	10.278	11.667	10.833		-	Florencia (Caquetá)	3.567	3.567	3.567		-
Cartago (Valle del Cauca)	11.000	11.111	11.037		-	Güepsa (Santander)	2.600	2.800	2.675		+
Cúcuta, Cenabastos	8.333	8.333	8.333		=	Moniquirá (Boyacá)	2.700	2.800	2.734		+
Cúcuta, La Nueva Sexta	7.870	8.333	8.179		-	Montería, Mercado del Sur	2.714	3.000	2.857		=
Ibagué, Plaza La 21	11.250	12.750	11.917		=	Neiva, Surabastos	4.000	4.100	4.025		-
Manizales, Centro Galerías	10.833	11.333	11.028		-	Nocaima (Cundinamarca)	2.400	2.700	2.554		+
Medellín, Central Mayorista de Antioquia	9.944	10.806	10.326		=	Pamplona (Norte de Santander)	3.524	3.524	3.524		=
Palmira (Valle del Cauca)	12.000	12.667	12.410		+	Pasto, El Potrerillo	3.280	3.400	3.340		+
Pereira, Mercasa	7.975	8.415	8.160		=	Popayán, Plaza de mercado del barrio Bolívar	4.667	4.850	4.783		=
Popayán, Plaza de mercado del barrio Bolívar	16.228	20.263	18.180		=	San Gil (Santander)	3.000	3.100	3.050		+
Sincelejo, Nuevo Mercado	10.694	10.833	10.778		+	Santana (Boyacá)	2.600	2.800	2.700		+
Tuluá (Valle del Cauca)	10.417	13.662	12.010		-	Tuluá (Valle del Cauca)	3.841	3.931	3.892		+
Valledupar, Mercado Nuevo	10.833	11.111	11.019		=	Vélez (Santander)	2.600	2.750	2.683		+
Villavicencio, CAV	10.750	10.972	10.852		=	Villavicencio, CAV	3.600	3.800	3.700		=
						Villeta (Cundinamarca)	2.400	3.120	2.834		+
Mostaza doy pack											
Barranquilla, Barranquillita	10.439	10.727	10.564		+						
Barranquilla, Granabastos	9.470	10.227	9.785		=						
Pereira, Mercasa	12.592	14.050	13.082		=						
Sincelejo, Nuevo Mercado	10.038	10.606	10.369		+						

Cuadro 9. Mercados mayoristas. Precios de venta de productos procesados (continuación)
2021 (21 al 27 de agosto)

Productos y mercados	Pesos por kilogramo				Tendencia	Productos y mercados	Pesos por kilogramo				Tendencia
	Mínimo	Máximo	Medio				Mínimo	Máximo	Medio		
Panela en pastilla						Pastas alimenticias (continuación)					
Caparrapí (Cundinamarca)	2.750	2.813	2.766		+	Medellín, Plaza Minorista "José María Villa"	5.667	6.000	5.875		=
Nocaima (Cundinamarca)	2.604	2.813	2.734		+	Montería, Mercado del Sur	4.800	5.200	5.020		=
San Sebastián de Mariquita (Tolima)	3.000	3.000	3.000		-	Neiva, Surabastos	6.333	6.450	6.363		+
Villeta (Cundinamarca)	2.708	2.813	2.760		-	Palmira (Valle del Cauca)	5.833	6.083	5.958		+
Panela redonda blanca						Pamplona (Norte de Santander)	3.333	3.583	3.417		-
Medellín, Central Mayorista de Antioquia	3.400	3.500	3.450		=	Pereira, Mercasa	6.100	6.537	6.269		=
San Sebastián de Mariquita (Tolima)	2.900	2.900	2.900		-	Popayán, Plaza de mercado del barrio Bolívar	5.333	5.667	5.500		=
Sincelejo, Nuevo Mercado	4.429	4.429	4.429		-	Santa Marta (Magdalena)	3.680	3.920	3.820		-
Panela redonda morena						Sincelejo, Nuevo Mercado	4.320	4.480	4.400		+
Armenia, Mercar	3.750	3.833	3.792		=	Tuluá (Valle del Cauca)	6.177	6.758	6.473		+
Buenaventura (Valle del Cauca)	4.167	4.292	4.236		=	Villavicencio, CAV	5.833	6.117	5.983		+
Cali, La Floresta	4.167	4.375	4.306		=	Sal yodada					
Cali, Santa Helena	3.958	4.167	4.069		=	Armenia, Mercar	1.080	1.104	1.092		=
Cali, Siloé	4.375	4.458	4.403		=	Barranquilla, Barranquillita	1.280	1.288	1.283		++
Caparrapí (Cundinamarca)	2.813	2.917	2.865		+	Barranquilla, Granabastos	1.080	1.120	1.106		=
Cartago (Valle del Cauca)	3.750	3.833	3.778		+	Bogotá, D.C., Corabastos	660	1.200	931		-
Manizales, Centro Galerías	3.542	3.542	3.542		=	Bogotá, D.C., Paloquemao	780	1.300	1.023		+
Medellín, Central Mayorista de Antioquia	3.400	3.700	3.570		+	Bogotá, D.C., Plaza España	1.350	1.350	1.350		+
Medellín, Plaza Minorista "José María Villa"	3.458	3.500	3.479		=	Bucaramanga, Centroabastos	1.310	1.400	1.342		=
Montería, Mercado del Sur	3.300	3.500	3.425		=	Bucaramanga, Mercados del centro	1.250	1.300	1.275		=
Palmira (Valle del Cauca)	3.604	3.646	3.630		=	Buenaventura (Valle del Cauca)	1.036	1.120	1.092		-
Pereira, Mercasa	3.930	4.070	4.000		=	Cali, La Floresta	1.400	1.440	1.427		-
San Sebastián de Mariquita (Tolima)	2.900	2.900	2.900		-	Cali, Santa Helena	1.400	1.440	1.413		=
Sandoná (Nariño)	2.900	3.000	2.950		n.d.	Cali, Siloé	1.440	1.440	1.440		=
Sonsón (Antioquia)	3.125	3.333	3.229		-	Cartagena, Bazurto	800	880	840		+
Tuluá (Valle del Cauca)	3.668	3.754	3.715		+	Cartago (Valle del Cauca)	1.280	1.320	1.307		+
Yolombó (Antioquia)	3.167	3.500	3.289		+	Cúcuta, Cenabastos	1.250	1.280	1.260		=
Pastas alimenticias						Cúcuta, La Nueva Sexta	1.200	1.300	1.250		+
Arauca (Arauca)	3.100	3.167	3.133		=	Ibagué, Plaza La 21	1.396	1.432	1.409		+
Armenia, Mercar	6.333	6.667	6.500		+	Manizales, Centro Galerías	1.344	1.440	1.412		=
Barranquilla, Barranquillita	5.717	5.917	5.794		+	Medellín, Central Mayorista de Antioquia	1.296	1.400	1.348		=
Barranquilla, Granabastos	5.333	5.850	5.671		=	Medellín, Plaza Minorista "José María Villa"	1.320	1.360	1.346		=
Bogotá, D.C., Corabastos	5.733	5.917	5.808		-	Montería, Mercado del Sur	1.120	1.200	1.150		=
Bogotá, D.C., Paloquemao	6.883	7.000	6.950		+	Neiva, Surabastos	1.400	1.440	1.412		+
Bogotá, D.C., Plaza España	5.800	5.883	5.853		-	Palmira (Valle del Cauca)	1.360	1.400	1.374		+
Bucaramanga, Centroabastos	6.160	6.320	6.240		=	Pamplona (Norte de Santander)	1.250	1.300	1.283		=
Bucaramanga, Mercados del centro	6.120	6.400	6.307		=	Pasto, El Potrerillo	1.250	1.250	1.250		=
Buenaventura (Valle del Cauca)	6.250	6.833	6.583		+	Pereira, Mercasa	1.150	1.245	1.195		=
Cali, La Floresta	5.208	5.625	5.444		-	Popayán, Plaza de mercado del barrio Bolívar	1.280	1.360	1.307		+
Cali, Santa Helena	6.333	6.667	6.556		-	Santa Marta (Magdalena)	1.040	1.120	1.070		=
Cali, Siloé	5.833	6.250	5.972		=	Sincelejo, Nuevo Mercado	1.160	1.200	1.190		=
Cartagena, Bazurto	4.333	4.667	4.542		-	Tuluá (Valle del Cauca)	1.280	1.358	1.319		-
Cartago (Valle del Cauca)	6.225	6.333	6.275		+	Tunja, Complejo de Servicios del Sur	700	1.350	995		+
Cúcuta, Cenabastos	3.250	3.333	3.306		+	Valledupar, Mercado Nuevo	1.120	1.160	1.133		-
Cúcuta, La Nueva Sexta	3.250	3.292	3.264		=	Villavicencio, CAV	1.250	1.300	1.281		+
Florencia (Caquetá)	3.833	4.000	3.917		-	Salsa de tomate doy pack					
Ibagué, Plaza La 21	6.233	6.417	6.322		=	Armenia, Mercar	13.377	13.706	13.542		=
Medellín, Central Mayorista de Antioquia	6.000	6.167	6.046		=	Barranquilla, Barranquillita	11.644	12.169	11.850		+

BOLETÍN SEMANAL PRECIOS MAYORISTAS

Cuadro 9. Mercados mayoristas. Precios de venta de productos procesados (conclusión)
2021 (21 al 27 de agosto)

Productos y mercados	Pesos por kilogramo			
	Mínimo	Máximo	Medio	Tendencia
Salsa de tomate doy pack (continuación)				
Barranquilla, Granabastos	11.389	12.222	11.896	=
Bogotá, D.C., Corabastos	10.778	10.833	10.813	-
Bogotá, D.C., Plaza España	10.694	10.833	10.787	-
Bucaramanga, Centroabastos	7.300	9.833	8.574	-
Bucaramanga, Mercados del centro	7.050	7.208	7.142	+
Cali, La Floresta	11.944	12.500	12.130	=
Cali, Santa Helena	11.667	11.944	11.852	=
Cali, Siloé	12.222	12.778	12.407	=
Cartagena, Bazurto	10.278	11.667	10.833	-
Cartago (Valle del Cauca)	11.000	11.111	11.037	-
Cúcuta, Cenabastos	8.333	8.333	8.333	=
Cúcuta, La Nueva Sexta	7.870	8.333	8.179	-
Ibagué, Plaza La 21	9.500	10.750	10.000	=
Manizales, Centro Galerías	10.833	11.333	11.028	-
Medellín, Central Mayorista de Antioquia	9.972	11.000	10.451	=
Medellín, Plaza Minorista "José María Villa"	9.944	10.222	10.146	+
Montería, Mercado del Sur	10.174	10.659	10.296	=
Palmira (Valle del Cauca)	12.000	12.667	12.410	+
Pereira, Mercasa	7.925	8.497	8.252	=
Popayán, Plaza de mercado del barrio Bolívar	11.792	14.254	12.967	=
Sincelejo, Nuevo Mercado	10.694	10.833	10.778	+
Tuluá (Valle del Cauca)	10.222	14.500	12.415	-
Valledupar, Mercado Nuevo	10.833	11.111	11.019	=
Villavicencio, CAV	10.750	10.972	10.852	=
Sardinas en lata (continuación)				
Cali, Siloé	10.392	10.539	10.441	+
Cartagena, Bazurto	9.216	9.314	9.240	-
Cartago (Valle del Cauca)	12.108	12.353	12.232	-
Cúcuta, Cenabastos	12.157	12.255	12.190	-
Cúcuta, La Nueva Sexta	12.255	12.745	12.418	+
Manizales, Centro Galerías	12.500	12.941	12.794	=
Medellín, Central Mayorista de Antioquia	10.098	10.294	10.184	=
Medellín, Plaza Minorista "José María Villa"	9.020	9.069	9.044	=
Montería, Mercado del Sur	9.314	9.559	9.436	=
Palmira (Valle del Cauca)	13.059	13.137	13.096	+
Pamplona (Norte de Santander)	11.765	11.765	11.765	=
Pereira, Mercasa	12.116	12.706	12.427	=
Popayán, Plaza de mercado del barrio Bolívar	9.451	9.461	9.458	-
Santa Marta (Magdalena)	8.775	9.118	8.934	=
Sincelejo, Nuevo Mercado	9.471	9.608	9.539	-
Tuluá (Valle del Cauca)	12.018	12.353	12.186	-
Villavicencio, CAV	12.206	12.353	12.275	=
Sopa de pollo (caja)				
Bogotá, D.C., Corabastos	42.735	42.735	42.735	-
Bogotá, D.C., Paloquemao	54.131	55.556	55.199	+
Bogotá, D.C., Plaza España	42.308	42.593	42.474	-
Vinagre				
Barranquilla, Barranquillita	1.732	1.750	1.741	+
Barranquilla, Granabastos	1.667	1.775	1.731	=
Bucaramanga, Centroabastos	1.917	2.125	2.042	=
Bucaramanga, Mercados del centro	2.400	2.600	2.511	=
Cartagena, Bazurto	1.083	1.208	1.135	-
Cúcuta, Cenabastos	1.917	1.958	1.931	=
Cúcuta, La Nueva Sexta	1.792	1.917	1.847	=
Montería, Mercado del Sur	1.483	1.500	1.496	=
Pamplona (Norte de Santander)	1.500	1.667	1.611	+
Pereira, Mercasa	4.775	4.830	4.812	=
Santa Marta (Magdalena)	1.217	1.250	1.242	=
Sincelejo, Nuevo Mercado	1.250	1.333	1.292	=
Valledupar, Mercado Nuevo	1.083	1.083	1.083	=

TENDENCIAS

---	-	+	+++
Variación mayor al -20 %	Variación entre 0 % y -10 %	Variación entre 0 % y 10 %	Variación mayor al 20 %
--	=	++	n. d.
Variación entre -10 % y -20 %	Variación igual a 0 %	Variación entre 10 % y 20 %	No determinado



@DANE_Colombia



/DANEColombia



/DANEColombia



@DANEColombia

SIPSA Sistema de Información de Precios y Abastecimiento del Sector Agropecuario

www.dane.gov.co