

# BOLETÍN SEMANAL PRECIOS MAYORISTAS

**DANE**  
INFORMACIÓN PARA TODOS



## COMPORTAMIENTO DE LOS PRECIOS

### Cayeron los precios de los alimentos

El Departamento Administrativo Nacional de Estadística (DANE), por medio del Sistema de Información de Precios y Abastecimiento del Sector Agropecuario (Sipsa) comunicó que durante la semana del 28 de agosto al 3 de septiembre de 2021 bajaron las cotizaciones de las verduras, las frutas y los tubérculos.

Cayeron los precios mayoristas de las verduras, principalmente del pepino cohombro, la arveja verde en vaina, la lechuga Batavia, el repollo blanco, la zanahoria, el apio, la cebolla cabeza blanca, la espinaca, el pimentón, la ahuyama y el ajo. Aumentó la producción del pepino cohombro en las zonas de cultivo de Antioquia, Norte de Santander, Tolima y Valle del Cauca, lo que ocasionó la reducción de la cotización. De la misma forma, hubo un incremento de las cosechas de arveja verde en vaina en Nariño y Santander, por lo que su precio registró una caída.

En el caso de las frutas, se destacó el descenso del precio de productos como la pera y la manzana roja importadas, la papaya Maradol, el tomate de árbol, el kiwi, las piñas gold y perolera, la uva Isabela, la mora de Castilla, la guayaba pera y la mandarina Oneco. En el caso de la pera importada la reducción de la cotización mayorista se debió al incremento en la oferta en las bodegas de la fruta oriunda de Chile y Argentina; de la misma forma, se destacó la mayor oferta de papaya Maradol proveniente de Arauca, Quindío, Santander, Cesar y Valle del Cauca.

Igualmente, bajaron los precios mayoristas de las papas capira, parda pastusa, única, superior, nevada y rubí y la yuca criolla. Ingresó una mayor cantidad de papa capira desde Nariño, Antioquia y Cundinamarca lo que ocasionó el descenso de la cotización a lo largo de la presente semana.

### CONTENIDO

Comportamiento de los precios .....	01
Informe de contexto .....	02
Indicador de abastecimiento .....	04
Lo que más sube y lo que más baja .....	07
Verduras y hortalizas .....	08
Frutas frescas .....	20
Tubérculos, raíces y plátanos .....	34
Granos, cárnicos y procesados .....	40
Precios de la panela.....	69
Precios del arroz .....	71



El futuro  
es de todos

Gobierno  
de Colombia

**SIPSA** Sistema de Información de Precios y  
Abastecimiento del Sector Agropecuario

## INFORME DE CONTEXTO

### Costos asociados a la comercialización de fresa

La fresa es una fruta muy apetecida mundialmente debido a su buen sabor y a la cantidad de beneficios que aportan al organismo; es rica en agua, fibra, antioxidantes y minerales, como manganeso, magnesio, fósforo y potasio; además, es fuente de vitaminas C, A, B2, B3 y ácido fólico y es baja en azúcar.

España es uno de los principales productores a nivel mundial y otros países exportadores que se destacan son China, Estados Unidos y México. A nivel nacional, los departamentos más representativos en la producción son Cundinamarca, Cauca, Boyacá y Norte de Santander.

La comercialización de la fresa en las centrales de abastos requiere de la realización de un conjunto de procesos en los cuales intervienen distintos agentes, quienes se encargan de que el producto sea trasladado desde las fincas hasta los mercados mayoristas. Teniendo esto en cuenta, en el presente artículo se llevará a cabo un análisis de los costos asociados a la comercialización de esta fruta en Tunja, Villavicencio, Medellín y Manizales.

#### Tunja

A la ciudad de Tunja llega fresa desde Sotaquirá, Arcabuco, Cómbita, Tuta, Toca, Nuevo Colón, Oicatá, Ciénega, Saboyá, Chiquinquirá, Jenesano, Sogamoso, Tunja, Ventaquemada (Boyacá), Villapinzón, Chocontá, Simijaca y Susa (Cundinamarca). De acuerdo a lo informado por las fuentes, la fresa que se produce tanto en Boyacá como en Cundinamarca es de muy buena calidad, ya que ambas regiones cuentan con suelos con muy buena disponibilidad de materia orgánica y minerales.

Para la adquisición de la fruta, los comerciantes se dirigen hasta las fincas donde negocian directamente con los productores. El pago se efectúa principalmente contra entrega, aunque, en ocasiones y dependiendo del grado de conocimiento que haya entre las partes involucradas, se conceden créditos con plazos que no superan los ocho días.

Generalmente, la fresa es transportada en camiones tipo turbo o pick up y esta actividad es realizada por el mayorista quien habitualmente usa sus propios vehículos. Sin embargo, en ocasiones es necesario contratar este servicio, por lo cual es necesario pagar un valor.

El cargue en finca es asumido por el productor y es llevado a cabo por el personal que realiza las labores de recolección y selección del producto. Seguidamente, el descargue en la plaza es asumido por el comerciante y este valor representa un poco más del 1% del precio de venta mayorista.

Las pérdidas pueden alcanzar el 10% del precio de venta y se dan generalmente por la presencia de hongos en la fruta, generada por la comercialización del producto fuera del tiempo adecuado. Además, la aparición de hongos también se ve favorecida por la humedad excesiva al momento de la recolección.

#### Villavicencio

Los principales municipios distribuidores de fresa en Villavicencio son Facatativá, San Bernardo, Sibaté, Chocontá, Subachoque, Fusagasugá (Cundinamarca) y Chiquinquirá (Boyacá), donde gran parte de los productores cultivan en invernaderos, protegiendo el producto de la humedad y de las condiciones climáticas adversas, manteniendo además un mayor control de plagas.

El producto preferido es el que llega desde los municipios de Subachoque y Facatativá, ya que su vida útil una vez en el mercado es de aproximadamente tres días.

La comercialización es realizada generalmente entre el comerciante y el intermediario; los pagos pueden ser efectuados de contado o a crédito, con un plazo máximo de un día.

La fresa, la cual va empacada en canastillas plásticas con capacidad de 8 kg, es transportada usualmente con otras frutas como la mora o la curuba. Para ello, se emplean principalmente vehículos que tengan carrocería cerrada con el fin de proteger el producto del viento y evitar quemaduras o que su proceso de descomposición se acelere.

Por otro lado, el cargue de la fruta en el sitio de acopio es realizado por los ayudantes del intermediario, quien asume este costo. Mientras tanto, el descargue en la central de abastos es asumido por el mayorista.

De acuerdo con las fuentes consultadas, las pérdidas suelen ser al alrededor del 8% del precio de venta del producto. Estas se generan básicamente por la falta de buenas prácticas agrícolas y por procesos inadecuados de recolección y transporte de la fruta.

**Cuadro 1.** Componentes del precio mayorista de la fresa

Ítem	Tunja	Villavicencio	Medellín	Manizales
Precio en finca	68,86%	79,24%	72,20%	82,31%
Transporte	5,51%	3,96%	3,61%	5,49%
Empaque	1,84%	0,85%	0,95%	1,83%
Cargue/Descargue	1,38%	0,00%	0,00%	0,37%
Pérdidas	10,00%	8,00%	1,00%	7,50%
Otros	12,42%	7,95%	22,24%	2,51%

Fuente: DANE-SIPSA. Cálculos: SIPSA

## Medellín

A la ciudad de Medellín ingresa fresa principalmente desde los municipios de La Unión, Envigado y San Vicente Ferrer (Antioquia), donde se cuenta con terrenos adecuados para su producción y temperaturas propicias para su desarrollo.

Para la comercialización, los comerciantes hacen los pedidos directamente a las fincas productoras con dos o tres días de anticipación, para que estos sean entregados en la plaza durante la madrugada. Los pagos se pueden realizar de contado o a crédito con un plazo máximo de ocho días.

La fresa puede ser transportada sola o junto con otros productos, como la uchuva, el tomate chonto y la papa, para lo cual se emplean vehículos tipo turbo pesada, turbo liviana o pick up. El costo de esta labor es asumido por el comerciante y tiene un peso del 3,61% dentro del precio de venta mayorista.

En esta ciudad las pérdidas son poco frecuentes y equivalen al 1%. En su mayoría se presentan por deshidratación de la fruta antes de su venta al cliente final. De acuerdo con las fuentes, la fresa tiene buena rotación en el mercado y por lo general no permanece más de dos días en bodega.

## Manizales

La fresa que ingresa al mercado de Manizales proviene principalmente de Bogotá y otros municipios de la Sabana

como Facatativá, Sibaté y El Rosal (Cundinamarca) y, en ocasiones, ingresa desde Antioquia. En estas zonas se cuenta con cultivos escalonados y tecnificados que garantizan una constante producción, la cual se ve alterada en ocasiones debido a condiciones climáticas adversas.

Según lo indicado por las fuentes, el producto oriundo de Cundinamarca es el más apetecido debido a su excelente calidad, ya que cumple con las características organolépticas requeridas.

Los comerciantes adquieren el producto previamente seleccionado mediante intermediarios, con quienes negocian vía telefónica y a quienes se les paga de contado o a crédito, dependiendo del acuerdo efectuado entre las partes. El producto es transportado en vehículos tipo turbo liviana y camionetas y puede ir solo o en compañía de otros alimentos producidos en la región, como la lechuga, el brócoli, el apio o la remolacha. El costo del flete, así como el correspondiente a las labores de cargue y descargue del producto, está a cargo del mayorista.

Teniendo en cuenta que los pedidos son realizados bajo demanda y que se trata de un producto con buena salida que se vende de forma diaria, las pérdidas representan un porcentaje que está entre el 5 y el 10% del precio de venta. Estas se generan principalmente por exceso de humedad y por daños que sufre el producto durante el proceso de empaclado.

A manera de conclusión, se puede decir que los precios en finca más bajos son los correspondientes a las ciudades de Tunja y Medellín, debido a la mayor cercanía con las zonas productoras. En ambos casos, este costo está por debajo del 73% del precio mayorista, mientras que en las demás ciudades supera el 79%. Sin embargo, es posible afirmar que el precio del transporte es bajo en los cuatro mercados analizados, ya que en ningún caso supera el 6% del precio mayorista.

En general, las pérdidas no son tan altas y en su mayoría están relacionadas con la disminución de calidad de la fruta antes de que llegue al cliente final, lo que puede generarse por excesos de humedad o por prácticas inadecuadas durante los procesos de recolección, empaclado y transporte.

Finalmente, vale la pena mencionar que en el caso de la fresa no hay costos asociados a la selección pues esta labor generalmente está a cargo del productor, por lo que ya está incluido en el precio en finca.

# INDICADOR DE ABASTECIMIENTO DE ALIMENTOS

## Menor oferta de alimentos

El abastecimiento en los mercados mayoristas donde el SIPSA en el componente de Abastecimiento tomó información para las semanas del 18 al 24 y del 25 al 31 de agosto de 2021 disminuyó en 0,98%.

Así, las frutas redujeron su oferta en un 2,92%, la categoría de otros grupos disminuyó su abastecimiento un 0,95%, las verduras y hortalizas bajaron su acopio en 0,60%. Mientras que el abastecimiento de los tubérculos, raíces y plátanos aumentó 0,20%.

Entre los mercados mayoristas que registraron un descenso en la oferta de alimentos se encuentran Mercasa, en Pereira, que redujo su acopio en un 19,60% por la categoría otros grupos que reportaron una caída del 38,72%, por el menor ingreso de maíces amarillo y blanco, arroz, café y frijol. En la plaza de mercado del barrio Bolívar en Popayán disminuyó el abastecimiento en un 14,02% por las verduras y hortalizas que redujo sus inventarios en un 40,88%, debido al menor ingreso de zanahoria, chócolo mazorca, cebollas junca y cabezona y repollo.

En el mercado de Manizales, la oferta de alimentos cayó 9,09%, a causa de la categoría otros grupos que tuvieron una variación negativa del 22,36% influenciado por la panela, el maíz amarillo, los quesos, las cuajadas, la carne de pollo y el arroz. En Ibagué, en Plaza La 21, bajó la oferta en un 6,40% por la categoría de otros grupos que registró un descenso del 38,21%, como resultado del menor ingreso de arroz, carnes de cerdo y res, carnes frías y embutidos.



Fuente: DANE

En el centro de acopio de Ipiales, el abastecimiento decreció 5,01% por los tubérculos, raíces y plátanos que registró un menor suministro del orden del 7,11%, ante una disminución en el abastecimiento de papas superior, criolla, nevada y morasurco. En los mercados de Barranquilla, el aprovisionamiento disminuyó en un 3,20%, debido a las verduras y hortalizas que presentaron un menor acopio llegando al 15,80%, por productos como las cebollas cabezona y junca, el ajo, la ahuyama, el tomate Riogrande, la zanahoria, el ají topito dulce, el cilantro y el repollo.

En cuanto a la Central de Abastos de Villavicencio, los inventarios de alimentos bajaron un 3,09%, por la categoría otros grupos que presentaron una caída en su ingreso del 12,07%, ante los menores volúmenes de productos como carne de pollo, azúcar, arroz, harinas, maíz blanco y aceites. Respecto a los mercados de Bogotá, el aprovisionamiento de alimentos descendió en un 2,39% por las frutas que registraron un descenso del 7,43%, como consecuencia de la menor entrada de papaya Maradol, manzana importada, maracuyá, guayaba pera, aguacate papelillo, naranja Valencia y/o Sweet, y mandarina común.

La participación para la semana comprendida del 25 al 31 de agosto de 2021 fue la siguiente: los tubérculos, raíces y plátanos participaron con el 29,37%, las verduras y hortalizas concentraron el 28,78%, las frutas representaron el 22,88% y los otros grupos el 18,97% del total del abastecimiento.

**Cuadro 2.** Evolución del abastecimiento por ciudad 2021 (18 al 31 agosto)

Total mercados			
Grupo	18 al 24 de agosto	25 de agosto al 31 de agosto	Variación (%)
Frutas	28.851	28.008	-2,92%
Tubérculos, raíces y plátanos	35.892	35.963	0,20%
Verduras y hortalizas	35.447	35.235	-0,60%
Otros grupos	23.448	23.225	-0,95%
<b>Total general</b>	<b>123.638</b>	<b>122.431</b>	<b>-0,98%</b>

Armenia, Mercar			
Grupo	18 al 24 de agosto	25 de agosto al 31 de agosto	Variación (%)
Frutas	621	627	0,99%
Tubérculos, raíces y plátanos	744	713	-4,17%
Verduras y hortalizas	692	697	0,75%
Otros grupos	301	356	18,21%
<b>Total</b>	<b>2.358</b>	<b>2.394</b>	<b>1,49%</b>

Barranquilla, Barranquillita y Granabastos			
Grupo	18 al 24 de agosto	25 de agosto al 31 de agosto	Variación (%)
Frutas	1.708	1.646	-3,66%
Tubérculos, raíces y plátanos	2.204	2.075	-5,88%
Verduras y hortalizas	1.540	1.297	-15,80%
Otros grupos	3.747	3.888	3,77%
<b>Total</b>	<b>9.199</b>	<b>8.905</b>	<b>-3,20%</b>

Bogotá, D. C., Corabastos, Paloquemao, Plaza Las Flores y Plaza Samper Mendoza			
Grupo	18 al 24 de agosto	25 de agosto al 31 de agosto	Variación (%)
Frutas	12.528	11.597	-7,43%
Tubérculos, raíces y plátanos	12.109	11.482	-5,18%
Verduras y hortalizas	16.105	16.460	2,21%
Otros grupos	5.890	5.975	1,45%
<b>Total</b>	<b>46.631</b>	<b>45.514</b>	<b>-2,39%</b>

Bucaramanga, Centroabastos			
Grupo	18 al 24 de agosto	25 de agosto al 31 de agosto	Variación (%)
Frutas	2.410	2.217	-8,01%
Tubérculos, raíces y plátanos	1.966	2.250	14,49%
Verduras y hortalizas	2.712	2.630	-3,04%
Otros grupos	507	670	32,12%
<b>Total</b>	<b>7.594</b>	<b>7.767</b>	<b>2,27%</b>

Cali, Cavasa y Santa Helena			
Grupo	18 al 24 de agosto	25 de agosto al 31 de agosto	Variación (%)
Frutas	1.991	1.999	0,41%
Tubérculos, raíces y plátanos	2.892	3.141	8,60%
Verduras y hortalizas	2.764	2.670	-3,41%
Otros grupos	2.684	2.466	-8,11%
<b>Total</b>	<b>10.330</b>	<b>10.275</b>	<b>-0,53%</b>

Cartagena, Bazurto			
Grupo	18 al 24 de agosto	25 de agosto al 31 de agosto	Variación (%)
Frutas	646	589	-8,91%
Tubérculos, raíces y plátanos	1.577	1.849	17,26%
Verduras y hortalizas	756	768	1,62%
Otros grupos	930	912	-2,00%
<b>Total</b>	<b>3.909</b>	<b>4.117</b>	<b>5,32%</b>

Cúcuta, Cenabastos y La Nueva Sexta			
Grupo	18 al 24 de agosto	25 de agosto al 31 de agosto	Variación (%)
Frutas	982	987	0,49%
Tubérculos, raíces y plátanos	1.943	2.135	9,88%
Verduras y hortalizas	1.469	1.628	10,83%
Otros grupos	2.148	2.112	-1,71%
<b>Total</b>	<b>6.543</b>	<b>6.862</b>	<b>4,88%</b>

Ibagué, Plaza La 21			
Grupo	18 al 24 de agosto	25 de agosto al 31 de agosto	Variación (%)
Frutas	198	217	9,24%
Tubérculos, raíces y plátanos	511	476	-6,93%
Verduras y hortalizas	271	260	-4,03%
Otros grupos	109	67	-38,21%
<b>Total</b>	<b>1.090</b>	<b>1.020</b>	<b>-6,40%</b>

Ipiales, Centro de Acopio de Ipiales			
Grupo	18 al 24 de agosto	25 de agosto al 31 de agosto	Variación (%)
Frutas	0	0	-
Tubérculos, raíces y plátanos	374	347	-7,11%
Verduras y hortalizas	252	247	-1,88%
<b>Total</b>	<b>625</b>	<b>594</b>	<b>-5,01%</b>

Manizales, Centro Galerías			
Grupo	18 al 24 de agosto	25 de agosto al 31 de agosto	Variación (%)
Frutas	352	361	2,52%
Tubérculos, raíces y plátanos	481	419	-12,92%
Verduras y hortalizas	360	342	-5,15%
Otros grupos	276	215	-22,36%
<b>Total</b>	<b>1.470</b>	<b>1.337</b>	<b>-9,09%</b>

Medellín, Central Mayorista de Antioquia y Plaza Minorista José María Villa			
Grupo	18 al 24 de agosto	25 de agosto al 31 de agosto	Variación (%)
Frutas	4.178	4.645	11,16%
Tubérculos, raíces y plátanos	4.675	4.490	-3,97%
Verduras y hortalizas	4.420	4.002	-9,46%
Otros grupos	4.298	4.500	4,70%
<b>Total</b>	<b>17.572</b>	<b>17.637</b>	<b>0,37%</b>



**Cuadro 2.** Evolución del abastecimiento por ciudad (conclusión)  
2021 (18 al 31 agosto)**Montería, Mercado del Sur**

Grupo	18 al 24 de agosto	25 de agosto al 31 de agosto	Variación (%)
Frutas	132	106	-19,78%
Tubérculos, raíces y plátanos	384	430	12,20%
Verduras y hortalizas	280	255	-9,01%
Otros grupos	67	48	-28,70%
<b>Total</b>	<b>863</b>	<b>840</b>	<b>-2,77%</b>

**Santa Marta (Magdalena)**

Grupo	18 al 24 de agosto	25 de agosto al 31 de agosto	Variación (%)
Frutas	188	197	5,02%
Tubérculos, raíces y plátanos	313	345	10,04%
Verduras y hortalizas	215	200	-7,22%
Otros grupos	53	42	-19,89%
<b>Total</b>	<b>769</b>	<b>784</b>	<b>1,93%</b>

**Neiva, Surabastos**

Grupo	18 al 24 de agosto	25 de agosto al 31 de agosto	Variación (%)
Frutas	451	422	-6,42%
Tubérculos, raíces y plátanos	656	610	-6,96%
Verduras y hortalizas	644	687	6,76%
Otros grupos	383	564	47,15%
<b>Total</b>	<b>2.134</b>	<b>2.284</b>	<b>7,01%</b>

**Sincelejo, Nuevo Mercado**

Grupo	18 al 24 de agosto	25 de agosto al 31 de agosto	Variación (%)
Frutas	115	106	-7,57%
Tubérculos, raíces y plátanos	264	371	40,15%
Verduras y hortalizas	342	333	-2,56%
Otros grupos	171	155	-9,22%
<b>Total</b>	<b>893</b>	<b>965</b>	<b>8,17%</b>

**Pasto, El Potrerillo**

Grupo	18 al 24 de agosto	25 de agosto al 31 de agosto	Variación (%)
Frutas	247	249	0,89%
Tubérculos, raíces y plátanos	1.393	1.400	0,49%
Verduras y hortalizas	604	629	4,14%
Otros grupos	9,4	2,7	-71,35%
<b>Total</b>	<b>2.253</b>	<b>2.280</b>	<b>1,21%</b>

**Tunja, Complejo de Servicios del Sur**

Grupo	18 al 24 de agosto	25 de agosto al 31 de agosto	Variación (%)
Frutas	632	525	-16,89%
Tubérculos, raíces y plátanos	950	1.157	21,79%
Verduras y hortalizas	639	759	18,72%
Otros grupos	4	0	-
<b>Total</b>	<b>2.225</b>	<b>2.441</b>	<b>9,70%</b>

**Pereira, Mercasa**

Grupo	18 al 24 de agosto	25 de agosto al 31 de agosto	Variación (%)
Frutas	582	545	-6,32%
Tubérculos, raíces y plátanos	418	384	-8,19%
Verduras y hortalizas	363	379	4,34%
Otros grupos	1.109	679	-38,72%
<b>Total</b>	<b>2.472</b>	<b>1.987</b>	<b>-19,60%</b>

**Valledupar, Mercabastos y Mercado Nuevo**

Grupo	18 al 24 de agosto	25 de agosto al 31 de agosto	Variación (%)
Frutas	276	320	15,77%
Tubérculos, raíces y plátanos	417	408	-2,12%
Verduras y hortalizas	284	339	19,40%
Otros grupos	341	216	-36,50%
<b>Total</b>	<b>1.318</b>	<b>1.284</b>	<b>-2,62%</b>

**Popayán, Plaza de Mercado del Barrio Bolívar**

Grupo	18 al 24 de agosto	25 de agosto al 31 de agosto	Variación (%)
Frutas	130	98	-24,78%
Tubérculos, raíces y plátanos	798	739	-7,36%
Verduras y hortalizas	114	67	-40,88%
Otros grupos	230	189	-17,73%
<b>Total</b>	<b>1.272</b>	<b>1.094</b>	<b>-14,02%</b>

**Villavicencio, Central de Abastos de Villavicencio**

Grupo	18 al 24 de agosto	25 de agosto al 31 de agosto	Variación (%)
Frutas	483	555	14,94%
Tubérculos, raíces y plátanos	823	743	-9,74%
Verduras y hortalizas	621	587	-5,57%
Otros grupos	191	168	-12,07%
<b>Total</b>	<b>2.118</b>	<b>2.052</b>	<b>-3,09%</b>

Ciudades	Lo que más sube	Lo que más baja
<b>Bogotá D. C.</b>	Brócoli, remolacha, ahuyama, coliflor, pepino de rellenar, rábano rojo, acelga, fríjol verde cargamanto, limón común, guayaba pera, maracuyá, ciruela roja, mango común, papa criolla sucia y limpia, arracacha amarilla, plátano hartón verde y maduro.	Calabaza, espinaca, pimentón, cebollas puerro y junca Aquitania, apio, chócolo mazorca, berenjena, arveja verde en vaina pastusa, lechuga Batavia, pepino cohombro, repollos verde y morado, mandarinas Oneco y Arrayana, gulupa, lulo, papas rubí, R-12 roja y negra, superior y parda pastusa.
<b>Medellín</b>	Habichuela, rábano rojo, tomate chonto regional, cebolla junca, brócoli, repollo morado, pimentón, curuba, breva, uchuva con cáscara, maracuyá antioqueño, mango común, papa criolla limpia, arracacha blanca, lenteja importada, arveja verde seca importada y filete congelado de salmón.	Berenjena, pepino de rellenar, repollo blanco, lechuga Batavia, ají topito dulce, calabaza, arveja verde en vaina, tomates riñón y larga vida, espinaca, coles, cebolla cabezona blanca, limones Tahití y mandarino, manzana royal gala importada, papaya Maradol, uva red globe nacional y plátano guineo.
<b>Bucaramanga</b>	Habichuela, pimentón, fríjol verde en vaina, calabacín, pepino cohombro, tomate Riogrande, lechuga crespa verde, limones común y Tahití, maracuyá, melón Cantalup, mango Tommy, granadilla, lulo, aguacate papelillo, papa criolla limpia y yuca criolla.	Repollo blanco, cebolla cabezona blanca, lechuga Batavia, espinaca, chócolo mazorca, coliflor, zapote, pitahaya, naranja Valencia, piña perolera, guayaba pera, mora de Castilla, aguacate común, uva importada, pera importada, Tangelo, papa única, azúcar sulfitada, panela cuadrada blanca, huevo rojo B y A.
<b>Cúcuta</b>	Habichuela, repollos verde y morado, cebolla cabezona roja, tomates Riogrande y chonto, pepino cohombro, limones común y Tahití, piña gold, mandarina común, curuba, papas parda pastusa, superior y criolla limpia, centro de pierna y punta de anca de res.	Remolacha regional, lechuga crespa verde, coliflor, ajo, chócolo mazorca, cebolla puerro, brócoli, zapote, melón Cantalup, papaya Maradol, maracuyá, durazno nacional, arracacha amarilla, yuca criolla, bagre rayado entero fresco, cachama de cultivo fresca y bocachico importado congelado.
<b>Cali</b>	Habichuela, remolacha bogotana, ajo importado, tomate larga vida, patilla, mango común, limón Tahití, tomate de árbol, fresa, aguacate papelillo, café molido, arveja verde seca importada y pierna perril con rabadilla.	Pepino cohombro, zanahoria, pimentón, repollo blanco, apio, arveja verde en vaina pastusa, tomate chonto, cebolla cabezona blanca bogotana, brócoli, melón Cantalup, mora de Castilla, manzana royal gala importada, lulo, papas criolla limpia, capira, suprema y única, pastas alimenticias y huevo rojo A.
<b>Barranquilla</b>	Coles, coliflor, ají topito dulce, habichuela, cebolla cabezona roja peruana, guayaba Atlántico, melón Cantalup, mango Tommy y banano criollo.	Zanahoria bogotana, repollo blanco, rábano rojo, lechuga Batavia, arveja verde en vaina y plátano hartón verde.
<b>Pereira</b>	Habichuela, brócoli, limones mandarino y común, granadilla, aguacate papelillo, guayaba agria, naranjas Sweet y Valencia.	Pepino cohombro, pimentón, zanahoria bogotana, remolacha, repollo blanco bogotano, cebolla cabezona blanca, ajo, apio, lechuga Batavia, mora de Castilla, tomate de árbol, papaya Maradol, Tangelo, papas capira, rubí y nevada.
<b>Cartagena</b>	Chócolo mazorca, apio, cebolla junca Berlín, limones común y Tahití, aguacate papelillo y harina de trigo.	Ají topito dulce, repollo blanco, zanahoria bogotana, pimentón, tomate chonto, tomate de árbol, papaya tainung, pera importada, papa única, ñame espino, yuca criolla, plátano hartón verde, arroz de segunda y huevo rojo A.

## VERDURAS Y HORTALIZAS

### Salida de cosechas de lechuga Batavia

El aumento de las cosechas de lechuga Batavia en las zonas de cultivo de Marinilla, El Santuario, Guarne, Sonsón, El Carmen de Viboral (Antioquia), Ipiales (Nariño), Mutiscua (Norte de Santander), Mosquera, Madrid, Cajicá, Cota, Funza y Facatativá (Cundinamarca), provocó un incremento en la oferta de esta verdura durante la semana, generando un descenso en su cotización en veintisiete de los treinta y nueve mercados en los que se vendió. Por ejemplo, en Medellín y Neiva el kilo se transó a \$1.004 y \$1.593, respectivamente, significando una caída promedio de 18,80% en su precio.

Así mismo, bajaron las cotizaciones del pepino cohombro, la arveja verde en vaina, el repollo blanco, la zanahoria, el apio, la cebolla cabezona blanca, la espinaca y el pimentón. En el caso del pepino cohombro, la disminución se registró en veintisiete de los treinta y ocho mercados en los que se comercializó, como resultado del mayor ingreso de carga desde Ábrego, Ocaña, Lebrija (Norte de Santander), San Luis, Dabeiba (Antioquia), Alcalá, Florida, Pradera, Restrepo, El Cerrito, Candelaria (Valle del Cauca) y Girón (Santander). En Cali y Mercasa en Pereira, por ejemplo, la reducción fue en promedio del 30,21%, y se vendió a \$904 y \$1.100 el kilo, respectivamente.

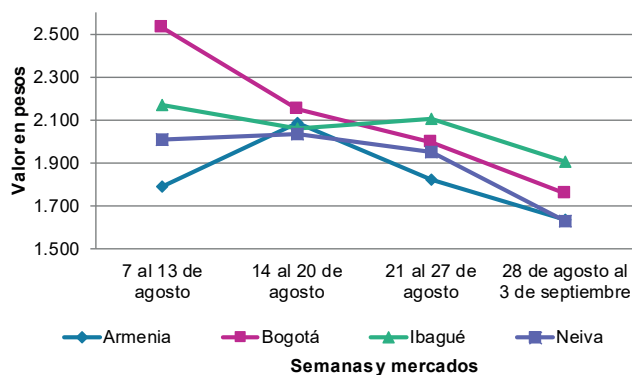
Una mayor recolección de arveja verde en vaina en las zonas de producción de los municipios de El Santuario, Sonsón, La Unión, San Vicente Ferrer, Marinilla (Antioquia), San Gil (Santander), Cajamarca (Tolima), Ipiales (Nariño), Facatativá, Mosquera, Fusagasugá (Cundinamarca), Pamplona, Cécota, Chitagá, Ábrego y Ocaña (Norte de Santander), sumado a la baja rotación

de este producto registrada durante la semana, provocó la caída en su precio en veintidós de los treinta y tres mercados en los que se ofreció. En Medellín y Armenia el descenso fue del 15,12%, en promedio, y se transó el kilo a \$3.658 y a \$4.667, respectivamente.

Por su parte, las cotizaciones del repollo blanco bajaron en veinticuatro de los treinta y tres centros mayoristas en los que se negoció a causa del incremento en los niveles de producción en Marinilla, San Vicente Ferrer, El Santuario (Antioquia), Túquerres (Nariño), Pradera (Valle del Cauca), Fusagasugá, Mosquera, Madrid y Funza (Cundinamarca). En Medellín y Montería, por ejemplo, la reducción fue en promedio del 26,30% y se vendió el kilo a \$756 y a \$910, respectivamente.

De forma contraria, los precios mayoristas de la habichuela, los frijoles verdes cargamento y en vaina y el ajo importado subieron a lo largo de la semana. En relación a la habichuela, por ejemplo, este comportamiento se evidenció en treinta de los cuarenta y un mercados en los que se transó, como consecuencia de un menor nivel de abastecimiento de producto desde El Santuario, Marinilla, El Carmen de Viboral (Antioquia), San Bernardo, Fusagasugá (Cundinamarca), Girón (Santander), Ábrego, Ocaña (Norte de Santander) y Calima (Valle del Cauca), debido principalmente al exceso de lluvias. En La 41 en Pereira y Cavasa en Cali, por ejemplo, el alza fue en promedio del 56,52%, y se vendió el kilo a \$2.760 y \$1.854, respectivamente.

**Gráfico 1.** Comportamiento de los precios de la lechuga Batavia 2021 (7 de agosto al 3 de septiembre)



Fuente: DANE, SIPSA.



# BOLETÍN SEMANAL PRECIOS MAYORISTAS

**Cuadro 3.** Mercados mayoristas. Precios de venta de verduras y hortalizas 2021 (28 de agosto al 3 de septiembre)

Productos y mercados	Pesos por kilogramo				Tendencia	Productos y mercados	Pesos por kilogramo				Tendencia
	Mínimo	Máximo	Medio				Mínimo	Máximo	Medio		
<b>Acelga</b>						<b>Ahuayamín (Sakata) (continuación)</b>					
Armenia, Mercar	1.200	1.200	1.200	-		Bucaramanga, Centroabastos	600	680	629	-	
Barranquilla, Barranquillita	4.000	4.000	4.000	=		Duitama (Boyacá)	1.000	1.000	1.000	=	
Bogotá, D.C., Corabastos	533	800	663	+		Florencia (Cauquetá)	1.280	1.280	1.280	+	
Bucaramanga, Centroabastos	1.500	2.000	1.725	-		Ibagué, Plaza La 21	1.000	1.800	1.442	+	
Chiquinquirá (Boyacá)	1.200	1.400	1.267	-		Neiva, Surabastos	960	1.440	1.118	+	
Duitama (Boyacá)	1.000	1.000	1.000	=		Pamplona (Norte de Santander)	1.000	1.200	1.067	+	
Florencia (Cauquetá)	2.000	2.000	2.000	=		San Gil (Santander)	600	700	633	=	
Ibagué, Plaza La 21	960	1.440	1.236	-		Tibasosa (Boyacá), Coomproriente	800	900	838	-	
Ipiales (Nariño), Ipiales somos todos	2.000	2.000	2.000	=		Tunja, Complejo de Servicios del Sur	720	880	791	-	
Medellín, Central Mayorista de Antioquia	1.500	2.000	1.796	-		Villavicencio, CAV	800	1.000	925	-	
Neiva, Surabastos	1.500	2.250	2.073	-		Yopal (Casanare)	1.000	1.100	1.050	-	
Pamplona (Norte de Santander)	2.000	2.500	2.250	++		<b>Aji topito dulce</b>					
Pasto, El Potrerillo	3.000	4.000	3.458	+		Barranquilla, Barranquillita	4.000	5.000	4.665	+	
Pereira, Mercasa	2.000	2.500	2.092	=		Cartagena, Bazurto	1.250	1.500	1.292	-	
Tibasosa (Boyacá), Coomproriente	1.000	1.000	1.000	=		Medellín, Central Mayorista de Antioquia	3.000	5.000	4.038	-	
Tunja, Complejo de Servicios del Sur	1.300	1.500	1.417	-		Montería, Mercado del Sur	1.250	1.625	1.442	-	
Villavicencio, CAV	1.400	2.000	1.747	-		Sincelejo, Nuevo Mercado	1.000	1.375	1.240	-	
<b>Ahuayama</b>						<b>Ajo</b>					
Armenia, Mercar	1.000	1.200	1.067	+++		Bogotá, D.C., Corabastos	7.600	8.000	7.989	+	
Bogotá, D.C., Corabastos	1.500	2.000	1.786	++		Chiquinquirá (Boyacá)	2.000	2.300	2.050	-	
Bucaramanga, Centroabastos	900	1.100	1.025	-		Cúcuta, Cenabastos	1.000	1.400	1.133	-	
Buenaventura (Valle del Cauca)	1.700	2.000	1.800	-		Duitama (Boyacá)	3.000	3.000	3.000	=	
Cali, Cavasa	1.000	1.000	1.000	-		Ipiales (Nariño), Ipiales somos todos	4.500	5.000	4.833	-	
Cali, Santa Helena	1.000	1.200	1.167	-		Manizales, Centro Galerías	5.000	6.250	5.625	=	
Cartago (Valle del Cauca)	1.200	1.200	1.200	+		Medellín, Central Mayorista de Antioquia	6.000	8.000	6.729	-	
Cúcuta, Cenabastos	1.200	1.300	1.258	-		Pamplona (Norte de Santander)	1.000	1.200	1.117	++	
Duitama (Boyacá)	938	938	938	-		Pasto, El Potrerillo	5.500	6.000	5.750	=	
Ibagué, Plaza La 21	1.000	1.400	1.206	-		Pereira, La 41	5.556	6.667	6.111	=	
Manizales, Centro Galerías	1.200	1.300	1.250	=		Pereira, Mercasa	5.556	6.222	5.741	-	
Medellín, Central Mayorista de Antioquia	700	1.000	873	-		San Gil (Santander)	2.300	2.700	2.533	-	
Medellín, Plaza Minorista "José María Villa"	1.000	1.400	1.225	-		Tibasosa (Boyacá), Coomproriente	2.000	2.000	2.000	-	
Palmira (Valle del Cauca)	1.200	1.400	1.300	-		Tunja, Complejo de Servicios del Sur	1.400	1.600	1.467	-	
Pamplona (Norte de Santander)	1.000	1.000	1.000	-		Túquerres (Nariño)	5.000	5.500	5.417	=	
Pereira, La 41	1.200	1.500	1.283	+		Villavicencio, CAV	3.000	4.000	3.313	-	
Pereira, Mercasa	1.200	1.600	1.317	-		<b>Ajo importado</b>					
Popayán, Plaza de mercado del barrio Bolívar	1.000	1.000	1.000	+		Arauca (Arauca)	9.000	9.500	9.217	+	
Rionegro (Antioquia)	900	1.300	1.040	-		Armenia, Mercar	9.200	9.400	9.267	+	
San Gil (Santander)	700	800	767	=		Barranquilla, Barranquillita	8.700	9.400	9.075	+	
Sincelejo, Nuevo Mercado	1.600	1.800	1.700	n.d.		Barranquilla, Granabastos	9.000	9.400	9.222	+	
Socorro (Santander)	700	800	767	-		Bogotá, D.C., Corabastos	9.000	10.000	9.097	-	
Tibasosa (Boyacá), Coomproriente	700	800	769	-		Bucaramanga, Centroabastos	8.600	9.200	8.913	+	
Tuluá (Valle del Cauca)	1.100	1.300	1.188	-		Buenaventura (Valle del Cauca)	9.200	9.600	9.417	+	
Tunja, Complejo de Servicios del Sur	719	844	778	-		Cali, Cavasa	8.500	9.000	8.769	+	
Valledupar, Mercabastos	1.300	1.700	1.450	n.d.		Cali, Santa Helena	8.000	8.000	8.000	++	
Yopal (Casanare)	1.200	1.200	1.200	=		Cartagena, Bazurto	8.500	9.000	8.925	+	
<b>Ahuayamín (Sakata)</b>						Cartago (Valle del Cauca)	9.000	9.500	9.375	+	
Arauca (Arauca)	1.000	1.400	1.133	=		Cúcuta, Cenabastos	8.500	9.500	9.025	-	
Bogotá, D.C., Corabastos	900	1.000	960	+		Ibagué, Plaza La 21	9.000	10.000	9.486	+	

**Cuadro 3.** Mercados mayoristas. Precios de venta de verduras y hortalizas (continuación)  
2021 (28 de agosto al 3 de septiembre)

Productos y mercados	Pesos por kilogramo				Tendencia	Productos y mercados	Pesos por kilogramo				Tendencia
	Mínimo	Máximo	Medio				Mínimo	Máximo	Medio		
<b>Ajo importado (continuación)</b>						<b>Arveja verde en vaina</b>					
Ipiales (Nariño), Ipiales somos todos	7.800	8.000	7.975		+	Arauca (Arauca)	5.435	5.870	5.543		+
Manizales, Centro Galerías	9.500	10.000	9.833		+	Armenia, Mercar	4.400	4.800	4.667		-
Medellín, Central Mayorista de Antioquia	9.000	9.000	9.000		=	Barranquilla, Barranquillita	8.000	8.600	8.389		-
Medellín, Plaza Minorista "José María Villa"	8.800	9.000	8.950		+	Barranquilla, Granabastos	7.000	7.500	7.271		-
Montería, Mercado del Sur	9.000	9.200	9.033		+	Bogotá, D.C., Corabastos	5.000	6.000	5.613		+
Neiva, Surabastos	8.000	9.300	8.883		+	Bucaramanga, Centroabastos	3.800	5.000	4.556		-
Palmira (Valle del Cauca)	8.500	8.800	8.588		+	Cartago (Valle del Cauca)	4.400	5.200	4.820		-
Pasto, El Potrerillo	8.000	8.500	8.192		+	Chiquinquirá (Boyacá)	5.000	6.000	5.533		+
Pereira, La 41	9.500	10.000	9.600		+	Cúcuta, Cenabastos	5.000	6.500	5.677		-
Pereira, Mercasa	8.000	9.000	8.692		+	Duitama (Boyacá)	4.800	5.000	4.867		+
Popayán, Plaza de mercado del barrio Bolívar	8.500	9.000	8.938		-	El Carmen de Viboral (Antioquia)	3.500	4.000	3.750		-
Sincelejo, Nuevo Mercado	8.500	8.800	8.583		-	El Santuario (Antioquia)	3.000	4.000	3.375		-
Tuluá (Valle del Cauca)	8.500	9.000	8.917		+	Ibagué, Plaza La 21	3.600	4.800	4.158		+
Valledupar, Mercabastos	9.000	9.500	9.211		-	La Ceja (Antioquia)	4.500	5.500	4.969		-
						Manizales, Centro Galerías	3.600	4.500	4.013		-
<b>Apio</b>						Marinilla (Antioquia)	3.000	4.500	3.808		-
Arauca (Arauca)	1.667	2.333	2.000		+	Medellín, Central Mayorista de Antioquia	2.500	4.600	3.658		-
Armenia, Mercar	900	900	900		-	Medellín, Plaza Minorista "José María Villa"	3.300	4.700	4.000		-
Barranquilla, Barranquillita	1.500	1.700	1.617		-	Neiva, Surabastos	3.600	4.400	4.010		-
Barranquilla, Granabastos	1.400	1.500	1.458		-	Palmira (Valle del Cauca)	3.600	4.000	3.810		+
Bogotá, D.C., Corabastos	800	1.200	1.000		-	Pamplona (Norte de Santander)	4.800	5.417	5.129		-
Bucaramanga, Centroabastos	800	1.000	925		=	Pereira, La 41	4.000	4.800	4.400		-
Cali, Cavasa	1.176	1.353	1.259		-	Pereira, Mercasa	4.000	4.400	4.200		-
Cali, Santa Helena	1.176	1.294	1.235		-	Rionegro (Antioquia)	3.700	4.800	4.375		-
Cartagena, Bazurto	1.400	2.500	1.764		+	San Gil (Santander)	4.800	5.200	4.933		=
Cartago (Valle del Cauca)	1.760	1.920	1.813		-	San Vicente (Antioquia)	3.800	4.000	3.900		-
Chiquinquirá (Boyacá)	750	900	775		-	Socorro (Santander)	4.000	4.800	4.400		=
Cúcuta, Cenabastos	1.000	1.333	1.161		-	Sonsón (Antioquia)	4.000	4.500	4.171		-
Duitama (Boyacá)	1.250	1.250	1.250		=	Tibasosa (Boyacá), Coomproriente	4.400	5.100	4.788		+
Ibagué, Plaza La 21	1.200	1.600	1.400		+	Tuluá (Valle del Cauca)	4.400	5.200	4.800		-
Ipiales (Nariño), Ipiales somos todos	1.500	2.000	1.750		-	Tunja, Complejo de Servicios del Sur	4.800	5.600	5.133		+
Manizales, Centro Galerías	1.600	2.240	1.813		-	Villavicencio, CAV	4.000	4.800	4.433		-
Marinilla (Antioquia)	400	600	500		-	Yopal (Casanare)	5.417	5.417	5.417		+
Medellín, Central Mayorista de Antioquia	700	1.100	913		-						
Medellín, Plaza Minorista "José María Villa"	800	1.200	1.000		+	<b>Arveja verde en vaina pastusa</b>					
Montería, Mercado del Sur	800	1.200	942		+	Bogotá, D.C., Corabastos	4.000	4.600	4.424		-
Neiva, Surabastos	1.400	1.800	1.650		-	Cali, Cavasa	4.400	4.400	4.400		+
Palmira (Valle del Cauca)	1.667	2.083	1.903		-	Cali, Santa Helena	4.000	4.400	4.200		-
Pamplona (Norte de Santander)	1.250	1.333	1.292		+	La Unión (Nariño)	3.800	4.000	3.900		-
Pereira, La 41	2.000	2.500	2.125		+	Medellín, Central Mayorista de Antioquia	2.800	4.000	3.513		-
Pereira, Mercasa	1.667	2.500	2.007		+	Pasto, El Potrerillo	3.600	4.000	3.733		+
Rionegro (Antioquia)	700	1.400	1.067		+	Popayán, Plaza de mercado del barrio Bolívar	3.600	4.000	3.775		-
Santa Marta (Magdalena)	1.600	2.133	1.840		-						
Sincelejo, Nuevo Mercado	1.000	1.200	1.067		-	<b>Berenjena</b>					
Tibasosa (Boyacá), Coomproriente	900	1.000	963		-	Barranquilla, Barranquillita	1.000	1.050	1.011		+
Tuluá (Valle del Cauca)	1.667	2.000	1.861		-	Bogotá, D.C., Corabastos	1.500	2.000	1.737		-
Tunja, Complejo de Servicios del Sur	900	1.100	965		+	Manizales, Centro Galerías	3.000	3.000	3.000		=
Valledupar, Mercabastos	1.333	1.667	1.578		-	Medellín, Central Mayorista de Antioquia	1.000	1.500	1.304		-
Villavicencio, CAV	1.500	2.000	1.825		-	Montería, Mercado del Sur	1.500	1.650	1.542		+
						Sincelejo, Nuevo Mercado	833	1.000	958		-

# BOLETÍN SEMANAL PRECIOS MAYORISTAS

**Cuadro 3.** Mercados mayoristas. Precios de venta de verduras y hortalizas (continuación)  
2021 (28 de agosto al 3 de septiembre)

Productos y mercados	Pesos por kilogramo				Tendencia	Productos y mercados	Pesos por kilogramo				Tendencia
	Mínimo	Máximo	Medio				Mínimo	Máximo	Medio		
<b>Brócoli</b>						<b>Cebolla cabezona blanca (continuación)</b>					
Armenia, Mercar	1.600	2.400	1.867		++	Cúcuta, Cenabastos	600	700	648		+
Barranquilla, Barranquillita	7.000	7.000	7.000		-	Duitama (Boyacá)	600	600	600		+
Barranquilla, Granabastos	5.500	6.000	5.821		-	Florencia (Caquetá)	700	800	750		-
Bogotá, D.C., Corabastos	3.000	6.000	4.417		+++	Ibagué, Plaza La 21	560	960	721		+
Bucaramanga, Centroabastos	3.000	3.500	3.150		-	Ipiales (Nariño), Ipiales somos todos	538	577	558		+
Cali, Santa Helena	2.800	3.000	2.933		-	Manizales, Centro Galerías	700	1.000	825		-
Cartagena, Bazurto	5.000	6.000	5.500		n.d.	Medellín, Central Mayorista de Antioquia	521	833	684		-
Chiquinquirá (Boyacá)	1.500	1.600	1.567		-	Medellín, Plaza Minorista "José María Villa"	800	1.000	925		++
Cúcuta, Cenabastos	3.000	3.500	3.083		-	Montería, Mercado del Sur	800	900	863		-
Duitama (Boyacá)	2.000	2.000	2.000		=	Pamplona (Norte de Santander)	500	700	600		-
Ibagué, Plaza La 21	1.500	3.000	2.111		++	Pereira, La 41	700	800	730		-
Ipiales (Nariño), Ipiales somos todos	1.667	1.667	1.667		+++	Pereira, Mercasa	600	700	633		-
Manizales, Centro Galerías	3.333	5.333	4.444		++	Rionegro (Antioquia)	896	1.000	965		+
Marinilla (Antioquia)	1.300	2.000	1.733		++	San Gil (Santander)	600	700	630		-
Medellín, Central Mayorista de Antioquia	2.000	5.000	3.142		+++	Santa Marta (Magdalena)	700	840	728		-
Medellín, Plaza Minorista "José María Villa"	2.800	4.000	3.435		++	Sincelejo, Nuevo Mercado	800	960	873		-
Neiva, Surabastos	4.800	7.200	5.350		++	Socorro (Santander)	640	700	680		+
Palmira (Valle del Cauca)	2.000	2.250	2.125		-	Tibasosa (Boyacá), Coomproriente	440	600	510		-
Pamplona (Norte de Santander)	3.000	3.000	3.000		=	Tunja, Complejo de Servicios del Sur	360	400	390		-
Pasto, El Potrerillo	1.000	2.000	1.583		-	Valledupar, Mercabastos	600	800	667		-
Pereira, Mercasa	2.400	2.800	2.567		++	Villavicencio, CAV	700	900	783		-
Tibasosa (Boyacá), Coomproriente	1.500	1.800	1.688		-	Yopal (Casanare)	833	875	854		+
Tunja, Complejo de Servicios del Sur	1.400	2.000	1.633		-	<b>Cebolla cabezona blanca bogotana</b>					
Túquerres (Nariño)	1.250	1.667	1.444		++	Buenaventura (Valle del Cauca)	833	938	865		+
Villavicencio, CAV	4.000	4.333	4.046		+	Cali, Cavasa	625	729	651		-
<b>Calabacín</b>						Cali, Santa Helena	625	688	646		-
Bogotá, D.C., Corabastos	750	800	766		+	Neiva, Surabastos	500	700	574		-
Bucaramanga, Centroabastos	1.000	1.500	1.231		++	Palmira (Valle del Cauca)	625	708	656		-
Duitama (Boyacá)	750	750	750		=	<b>Cebolla cabezona blanca pastusa</b>					
Medellín, Central Mayorista de Antioquia	1.500	2.000	1.750		-	Pasto, El Potrerillo	417	583	524		++
Medellín, Plaza Minorista "José María Villa"	1.500	1.900	1.667		++	Popayán, Plaza de mercado del barrio Bolívar	771	833	792		-
Tibasosa (Boyacá), Coomproriente	900	1.000	950		-	Túquerres (Nariño)	583	625	618		=
Tunja, Complejo de Servicios del Sur	900	1.000	975		+	<b>Cebolla cabezona roja</b>					
<b>Calabaza</b>						Arauca (Arauca)	1.400	1.700	1.533		+
Bogotá, D.C., Corabastos	200	320	268		-	Barranquilla, Barranquillita	1.444	1.556	1.511		-
Cúcuta, Cenabastos	1.000	1.111	1.056		+	Bogotá, D.C., Corabastos	1.600	1.800	1.762		+
Medellín, Central Mayorista de Antioquia	1.200	2.000	1.652		-	Cartagena, Bazurto	1.333	1.556	1.454		-
Villavicencio, CAV	750	1.000	952		-	Cúcuta, Cenabastos	1.250	1.563	1.393		++
<b>Cebolla cabezona blanca</b>						Florencia (Caquetá)	2.120	2.200	2.160		++
Arauca (Arauca)	542	667	601		-	Neiva, Surabastos	2.000	2.222	2.111		+
Armenia, Mercar	700	800	733		-	Pereira, Mercasa	1.960	2.160	2.037		-
Barranquilla, Barranquillita	800	860	818		-	Santa Marta (Magdalena)	1.383	1.875	1.629		-
Barranquilla, Granabastos	760	800	780		-	Sincelejo, Nuevo Mercado	1.444	1.556	1.506		+++
Bogotá, D.C., Corabastos	600	800	652		-	Valledupar, Mercabastos	1.333	1.750	1.510		-
Bucaramanga, Centroabastos	560	800	660		-	Valledupar, Mercado Nuevo	1.333	1.750	1.516		+
Cartagena, Bazurto	900	960	913		-						
Cartago (Valle del Cauca)	813	875	847		+						
Chiquinquirá (Boyacá)	500	700	600		-						

**Cuadro 3.** Mercados mayoristas. Precios de venta de verduras y hortalizas (continuación)  
2021 (28 de agosto al 3 de septiembre)

Productos y mercados	Pesos por kilogramo				Tendencia	Productos y mercados	Pesos por kilogramo				Tendencia
	Mínimo	Máximo	Medio				Mínimo	Máximo	Medio		
<b>Cebolla cabezona roja importada</b>						<b>Cebolla junca Aquitania (continuación)</b>					
Bucaramanga, Centroabastos	1.875	2.042	1.971	-		Tunja, Complejo de Servicios del Sur	1.000	1.167	1.125	++	
Cali, Cavasa	1.889	2.000	1.933	+		Valledupar, Mercabastos	833	1.167	1.019	+++	
Ipiiales (Nariño), Ipiiales somos todos	1.739	1.848	1.830	-		<b>Cebolla junca Berlín</b>					
Medellín, Central Mayorista de Antioquia	1.957	2.065	1.997	+		Barranquilla, Barranquillita	967	1.333	1.092	++	
Medellín, Plaza Minorista "José María Villa"	2.000	2.500	2.300	++		Barranquilla, Granabastos	933	1.267	1.131	+++	
Montería, Mercado del Sur	1.957	2.065	2.022	+		Cartagena, Bazurto	1.333	1.500	1.468	+	
<b>Cebolla cabezona roja ocañera</b>						Cúcuta, Cenabastos	781	938	814	+	
Bucaramanga, Centroabastos	1.458	1.563	1.523	-		Pamplona (Norte de Santander)	469	625	547	-	
<b>Cebolla cabezona roja peruana</b>						Valledupar, Mercabastos	833	1.333	1.014	+++	
Barranquilla, Barranquillita	2.065	2.174	2.135	+		<b>Cebolla junca pastusa</b>					
Barranquilla, Granabastos	1.957	2.065	2.019	-		La Unión (Nariño)	1.111	1.333	1.167	-	
Cartagena, Bazurto	1.848	2.065	1.993	+		Palmira (Valle del Cauca)	750	958	840	-	
Montería, Mercado del Sur	1.111	1.333	1.270	+		Pasto, El Potrerillo	800	889	859	-	
Sincelejo, Nuevo Mercado	1.848	2.000	1.943	-		Popayán, Plaza de mercado del barrio Bolívar	1.067	1.156	1.111	-	
Valledupar, Mercabastos	2.065	2.174	2.120	=		<b>Cebolla junca Tenerife</b>					
<b>Cebolla junca</b>						Cali, Cavasa	900	1.150	1.055	+	
Arauca (Arauca)	1.111	1.556	1.284	-		Cali, Santa Helena	1.000	1.400	1.238	+	
Armenia, Mercar	1.786	1.857	1.833	-		Palmira (Valle del Cauca)	889	1.200	1.022	-	
Bucaramanga, Centroabastos	625	813	719	+		<b>Cebolla puerro</b>					
Cartago (Valle del Cauca)	1.600	1.840	1.773	-		Bogotá, D.C., Corabastos	1.500	2.000	1.795	-	
Florencia (Caquetá)	1.200	1.320	1.260	-		Cúcuta, Cenabastos	4.500	5.000	4.625	-	
Ipiiales (Nariño), Ipiiales somos todos	1.250	1.500	1.417	-		Medellín, Central Mayorista de Antioquia	2.500	2.500	2.500	=	
La Ceja (Antioquia)	1.200	1.600	1.353	-		Pamplona (Norte de Santander)	2.500	2.500	2.500	-	
Manizales, Centro Galerías	1.200	1.760	1.440	-		<b>Cebollín chino</b>					
Medellín, Central Mayorista de Antioquia	1.471	2.000	1.777	+		Barranquilla, Barranquillita	4.000	4.200	4.033	-	
Medellín, Plaza Minorista "José María Villa"	1.700	2.200	1.975	+++		<b>Chócolo mazorca</b>					
Montería, Mercado del Sur	1.667	2.500	1.924	+		Armenia, Mercar	929	1.071	1.012	++	
Pereira, La 41	1.067	1.200	1.156	-		Armenia, Retiro	857	1.071	964	+	
Pereira, Mercasa	1.000	1.333	1.172	-		Barranquilla, Barranquillita	844	956	889	+	
Rionegro (Antioquia)	1.200	1.600	1.338	-		Bogotá, D.C., Corabastos	1.100	1.400	1.238	-	
Sincelejo, Nuevo Mercado	800	1.000	867	-		Bucaramanga, Centroabastos	960	1.200	1.074	-	
Sonsón (Antioquia)	857	1.071	946	+		Buenaventura (Valle del Cauca)	1.143	1.314	1.224	++	
Túquerres (Nariño)	1.500	2.000	1.667	+		Cali, Cavasa	1.000	1.143	1.107	++	
Villavicencio, CAV	1.167	1.333	1.268	+		Cali, Santa Helena	929	1.143	1.036	-	
Yopal (Casanare)	1.267	1.333	1.300	=		Cartagena, Bazurto	750	1.075	936	++	
<b>Cebolla junca Aquitania</b>						Cartago (Valle del Cauca)	1.125	1.250	1.169	+	
Bogotá, D.C., Corabastos	1.167	1.500	1.295	-		Chiquinquirá (Boyacá)	1.200	1.400	1.283	-	
Buenaventura (Valle del Cauca)	2.600	2.750	2.683	+		Cúcuta, Cenabastos	1.091	1.455	1.305	-	
Cali, Cavasa	889	978	900	-		Duitama (Boyacá)	1.200	1.200	1.200	=	
Cali, Santa Helena	1.111	1.111	1.111	-		Ibagué, Plaza La 21	1.120	1.440	1.276	+	
Chiquinquirá (Boyacá)	1.167	1.333	1.256	+		Manizales, Centro Galerías	900	900	900	+++	
Duitama (Boyacá)	667	667	667	-		Marinilla (Antioquia)	667	792	729	-	
Ibagué, Plaza La 21	938	1.250	1.128	+		Medellín, Central Mayorista de Antioquia	950	1.125	1.019	+	
Neiva, Surabastos	933	1.167	1.058	-		Medellín, Plaza Minorista "José María Villa"	1.000	1.000	1.000	=	
San Gil (Santander)	1.267	1.333	1.311	-							
Socorro (Santander)	1.267	1.333	1.300	+							
Tibasosa (Boyacá), Coomprorente	1.167	1.167	1.167	+							

**Cuadro 3.** Mercados mayoristas. Precios de venta de verduras y hortalizas (continuación)  
2021 (28 de agosto al 3 de septiembre)

Productos y mercados	Pesos por kilogramo				Tendencia	Productos y mercados	Pesos por kilogramo				Tendencia
	Mínimo	Máximo	Medio	Precios			Mínimo	Máximo	Medio	Precios	
<b>Chócolo mazorca (continuación)</b>						<b>Cilantro (continuación)</b>					
Montería, Mercado del Sur	600	800	707		+	Pereira, La 41	1.500	2.000	1.583		+++
Neiva, Surabastos	1.120	1.440	1.290		-	Pereira, Mercasa	1.000	2.000	1.417		+
Pamplona (Norte de Santander)	545	727	586		-	Popayán, Plaza de mercado del barrio Bolívar	2.500	2.500	2.500		++
Pasto, El Potrerillo	913	1.196	1.082		-	Rionegro (Antioquia)	1.500	4.000	2.500		+++
Peñol (Antioquia)	750	900	783		-	San Gil (Santander)	4.000	4.000	4.000		=
Popayán, Plaza de mercado del barrio Bolívar	571	571	571		-	Santa Marta (Magdalena)	5.333	5.333	5.333		n.d.
Rionegro (Antioquia)	929	1.214	1.079		+	Sincelejo, Nuevo Mercado	4.000	6.000	4.667		+++
San Gil (Santander)	1.625	1.750	1.698		-	Tibasosa (Boyacá), Coomprorente	2.500	3.333	2.938		-
San Vicente (Antioquia)	667	667	667		-	Tuluá (Valle del Cauca)	5.000	5.000	5.000		=
Santa Marta (Magdalena)	1.500	1.500	1.500		n.d.	Tunja, Complejo de Servicios del Sur	2.500	3.333	2.875		++
Sincelejo, Nuevo Mercado	760	800	787		=	Valledupar, Mercabastos	4.000	5.000	4.667		+++
Sonsón (Antioquia)	500	550	525		=	Valledupar, Mercado Nuevo	4.000	5.000	4.667		+++
Tibasosa (Boyacá), Coomprorente	1.200	1.400	1.308		-	Villavicencio, CAV	2.000	5.500	3.125		-
Tunja, Complejo de Servicios del Sur	1.100	1.300	1.208		-	Yopal (Casanare)	5.200	5.600	5.400		-
Valledupar, Mercabastos	900	1.200	1.083		-						
Villavicencio, CAV	1.600	1.800	1.621		-	<b>Coles</b>					
Yopal (Casanare)	2.000	2.000	2.000		-	Barranquilla, Barranquillita	4.000	4.200	4.033		++
						Bogotá, D.C., Corabastos	1.800	2.000	1.917		+
<b>Cidra</b>						Medellín, Central Mayorista de Antioquia	1.000	1.500	1.277		-
Bogotá, D.C., Corabastos	800	1.000	904		-	Medellín, Plaza Minorista "José María Villa"	1.700	2.200	1.908		-
Medellín, Central Mayorista de Antioquia	900	1.200	1.017		-						
Villavicencio, CAV	1.000	1.500	1.108		-	<b>Coliflor</b>					
						Armenia, Mercar	2.500	2.917	2.708		+++
<b>Cilantro</b>						Barranquilla, Barranquillita	7.000	7.000	7.000		+++
Arauca (Arauca)	5.500	6.750	6.250		-	Barranquilla, Granabastos	5.500	6.000	5.788		-
Armenia, Mercar	2.000	2.400	2.267		=	Bogotá, D.C., Corabastos	3.000	3.500	3.144		++
Barranquilla, Barranquillita	7.800	10.000	8.611		++	Bucaramanga, Centroabastos	3.000	3.600	3.238		-
Bogotá, D.C., Corabastos	2.500	4.500	3.465		-	Cali, Santa Helena	3.000	3.000	3.000		-
Bucaramanga, Centroabastos	7.000	8.000	7.656		++	Cartagena, Bazaruto	5.000	6.000	5.500		n.d.
Buenaventura (Valle del Cauca)	2.750	3.000	2.958		+	Cartago (Valle del Cauca)	2.720	2.880	2.820		+
Cali, Cavasa	1.500	2.000	1.781		+	Chiquinquirá (Boyacá)	1.800	2.000	1.933		-
Cali, Santa Helena	1.500	1.500	1.500		-	Cúcuta, Cenabastos	3.000	3.500	3.083		-
Cartagena, Bazaruto	4.500	7.000	5.636		-	Duitama (Boyacá)	2.500	2.500	2.500		=
Cartago (Valle del Cauca)	2.500	3.000	2.625		+	Ipiales (Nariño), Ipiales somos todos	1.667	2.083	1.940		+
Chiquinquirá (Boyacá)	3.750	4.500	4.375		-	Manizales, Centro Galerías	3.600	4.000	3.733		-
Cúcuta, Cenabastos	4.000	5.000	4.250		-	Marinilla (Antioquia)	1.400	2.000	1.579		-
Duitama (Boyacá)	5.000	5.000	5.000		=	Medellín, Central Mayorista de Antioquia	2.000	4.500	2.821		+
Florencia (Cauquetá)	2.000	3.000	2.500		-	Medellín, Plaza Minorista "José María Villa"	2.600	4.000	3.325		++
Ibagué, Plaza La 21	2.000	4.000	2.939		+	Neiva, Surabastos	2.600	3.000	2.900		++
Ipiales (Nariño), Ipiales somos todos	1.000	2.400	1.467		+++	Palmira (Valle del Cauca)	2.600	3.000	2.800		+
La Ceja (Antioquia)	2.500	3.000	2.958		+++	Pamplona (Norte de Santander)	2.000	3.000	2.500		-
Manizales, Centro Galerías	4.000	4.000	4.000		+++	Pasto, El Potrerillo	2.000	2.000	2.000		=
Marinilla (Antioquia)	1.200	4.000	2.688		+++	Pereira, La 41	2.500	2.917	2.597		+
Medellín, Central Mayorista de Antioquia	2.500	8.000	4.767		+++	Pereira, Mercasa	2.667	3.167	2.938		+
Medellín, Plaza Minorista "José María Villa"	3.000	6.000	4.623		+++	Tibasosa (Boyacá), Coomprorente	1.800	2.000	1.950		=
Montería, Mercado del Sur	4.000	10.000	6.667		+++	Tunja, Complejo de Servicios del Sur	2.200	3.000	2.597		++
Neiva, Surabastos	2.667	4.667	3.833		-	Túquerres (Nariño)	2.000	2.560	2.293		+
Palmira (Valle del Cauca)	1.250	1.500	1.469		-	Villavicencio, CAV	1.500	3.000	2.358		+
Pamplona (Norte de Santander)	2.333	2.667	2.500		+++						
Pasto, El Potrerillo	5.000	5.000	5.000		++						



**Cuadro 3.** Mercados mayoristas. Precios de venta de verduras y hortalizas (continuación)  
2021 (28 de agosto al 3 de septiembre)

Productos y mercados	Pesos por kilogramo				Tendencia	Productos y mercados	Pesos por kilogramo				Tendencia
	Mínimo	Máximo	Medio	Precios			Mínimo	Máximo	Medio	Precios	
<b>Espinaca</b>						<b>Frijol verde en vaina (continuación)</b>					
Armenia, Mercar	2.000	2.000	2.000		-	Armenia, Mercar	2.240	2.560	2.400		-
Barranquilla, Barranquillita	7.000	7.000	7.000		=	Barranquilla, Barranquillita	7.000	7.000	7.000		=
Barranquilla, Granabastos	4.800	6.200	5.458		-	Barranquilla, Granabastos	5.500	6.000	5.821		-
Bogotá, D.C., Corabastos	300	800	581		-	Bucaramanga, Centroabastos	2.400	4.000	3.175		+++
Bucaramanga, Centroabastos	4.000	5.000	4.338		-	Cartago (Valle del Cauca)	2.900	3.400	3.133		+
Chiquinquirá (Boyacá)	1.500	1.875	1.688		+	Cúcuta, Cenabastos	2.300	2.700	2.500		+
Cúcuta, Cenabastos	6.000	8.000	7.042		-	Ibagué, Plaza La 21	1.920	3.040	2.360		++
Duitama (Boyacá)	1.667	1.667	1.667		=	La Unión (Nariño)	2.400	2.500	2.450		+
Ibagué, Plaza La 21	1.556	2.222	1.864		-	Manizales, Centro Galerías	2.500	3.000	2.775		+
Ipiales (Nariño), Ipiales somos todos	2.000	2.000	2.000		=	Montería, Mercado del Sur	3.000	3.200	3.033		-
Manizales, Centro Galerías	3.500	4.000	3.750		=	Neiva, Surabastos	2.400	3.600	3.135		++
Medellín, Central Mayorista de Antioquia	1.500	2.500	1.804		-	Pamplona (Norte de Santander)	1.600	2.083	1.842		=
Medellín, Plaza Minorista "José María Villa"	2.000	3.000	2.750		-	Pereira, La 41	2.500	2.800	2.650		-
Neiva, Surabastos	2.000	2.353	2.127		-	Pereira, Mercasa	2.300	2.800	2.563		-
Pamplona (Norte de Santander)	2.000	2.500	2.250		-	San Gil (Santander)	2.640	3.200	2.907		+
Pasto, El Potrerillo	3.500	4.000	3.750		-	Sincelejo, Nuevo Mercado	3.000	3.500	3.225		+
Tibasosa (Boyacá), Coomproriente	3.333	4.667	4.250		-	Socorro (Santander)	2.800	2.960	2.880		+
Tunja, Complejo de Servicios del Sur	1.625	2.000	1.819		+	Tunja, Complejo de Servicios del Sur	2.200	2.400	2.333		+
Villavicencio, CAV	2.000	2.400	2.222		-						
<b>Frijol verde bolo</b>						<b>Haba verde</b>					
Cúcuta, Cenabastos	3.500	4.000	3.700		+	Bogotá, D.C., Corabastos	1.200	1.400	1.306		+
Pamplona (Norte de Santander)	2.400	3.167	2.853		-	Chiquinquirá (Boyacá)	1.000	1.600	1.333		-
						Duitama (Boyacá)	800	800	800		=
<b>Frijol verde cargamento</b>						Ipiales (Nariño), Ipiales somos todos	667	833	711		+
Bogotá, D.C., Corabastos	3.800	4.400	4.051		+	La Unión (Nariño)	1.167	1.333	1.217		-
Cali, Cavasa	2.400	2.400	2.400		+	Pamplona (Norte de Santander)	600	1.083	928		-
Cali, Santa Helena	2.200	2.400	2.333		+	Tibasosa (Boyacá), Coomproriente	800	800	800		-
Chiquinquirá (Boyacá)	2.800	3.200	2.933		+	Tunja, Complejo de Servicios del Sur	700	800	767		+++
Duitama (Boyacá)	2.600	2.800	2.733		+++	Túquerres (Nariño)	1.000	1.150	1.100		+
El Santuario (Antioquia)	2.400	2.600	2.500		+						
La Ceja (Antioquia)	2.500	3.000	2.825		++	<b>Habichuela</b>					
La Unión (Nariño)	2.400	2.500	2.450		+	Arauca (Arauca)	1.818	2.145	1.988		n.d.
Marinilla (Antioquia)	2.200	2.700	2.467		+	Armenia, Mercar	1.440	2.000	1.698		+
Medellín, Central Mayorista de Antioquia	2.000	2.600	2.375		+	Barranquilla, Barranquillita	2.350	2.500	2.463		+
Medellín, Plaza Minorista "José María Villa"	2.200	3.100	2.540		+	Barranquilla, Granabastos	2.500	2.750	2.604		++
Pasto, El Potrerillo	2.400	2.800	2.594		+	Bogotá, D.C., Corabastos	1.667	2.667	1.934		+
Peñol (Antioquia)	2.300	2.600	2.467		+	Bucaramanga, Centroabastos	1.750	2.500	2.241		+++
Popayán, Plaza de mercado del barrio Bolívar	2.400	2.500	2.425		+	Buenaventura (Valle del Cauca)	2.240	2.800	2.480		+++
Rionegro (Antioquia)	2.500	2.700	2.585		+	Cali, Cavasa	1.600	2.200	1.854		+++
San Vicente (Antioquia)	2.500	2.600	2.575		+	Cali, Santa Helena	800	2.200	1.475		++
Sonsón (Antioquia)	1.800	2.000	1.900		-	Cartagena, Bazurto	2.250	2.500	2.417		-
Tibasosa (Boyacá), Coomproriente	2.800	3.000	2.875		+	Cartago (Valle del Cauca)	1.600	2.080	1.853		+++
Tuluá (Valle del Cauca)	2.560	2.880	2.733		-	Chiquinquirá (Boyacá)	1.600	2.000	1.767		=
Tunja, Complejo de Servicios del Sur	2.800	3.000	2.883		+	Cúcuta, Cenabastos	2.000	3.250	2.536		+++
Villavicencio, CAV	3.400	4.400	3.867		+++	Duitama (Boyacá)	3.250	3.250	3.250		=
Yopal (Casanare)	3.333	3.333	3.333		++	El Santuario (Antioquia)	1.600	2.300	1.883		+++
						Florencia (Caquetá)	2.960	2.960	2.960		+++
<b>Frijol verde en vaina</b>						Ibagué, Plaza La 21	1.600	2.800	2.142		+++
Arauca (Arauca)	3.261	3.478	3.370		n.d.	La Ceja (Antioquia)	1.800	2.500	2.050		+++
						Manizales, Centro Galerías	2.080	2.560	2.333		+
						Marinilla (Antioquia)	1.300	1.800	1.542		+++

# BOLETÍN SEMANAL PRECIOS MAYORISTAS

**Cuadro 3.** Mercados mayoristas. Precios de venta de verduras y hortalizas (continuación)  
2021 (28 de agosto al 3 de septiembre)

Productos y mercados	Pesos por kilogramo				Tendencia	Productos y mercados	Pesos por kilogramo				Tendencia
	Mínimo	Máximo	Medio	Precios			Mínimo	Máximo	Medio	Precios	
<b>Habichuela (continuación)</b>						<b>Lechuga Batavia (continuación)</b>					
Medellín, Central Mayorista de Antioquia	1.600	2.300	1.944		+++	Pamplona (Norte de Santander)	833	833	833		-
Medellín, Plaza Minorista "José María Villa"	1.800	2.900	2.233		+++	Pasto, El Potrerillo	1.538	1.538	1.538		++
Montería, Mercado del Sur	2.400	3.000	2.617		++	Pereira, La 41	2.000	2.333	2.097		+
Neiva, Surabastos	1.600	2.880	2.070		+	Pereira, Mercasa	1.667	2.000	1.868		-
Palmira (Valle del Cauca)	1.000	2.000	1.565		++	Popayán, Plaza de mercado del barrio Bolívar	1.538	1.538	1.538		+
Pamplona (Norte de Santander)	1.250	2.000	1.618		-	Rionegro (Antioquia)	1.000	1.500	1.167		-
Pasto, El Potrerillo	3.000	3.600	3.122		-	San Gil (Santander)	1.917	2.083	1.958		-
Pereira, La 41	2.560	3.040	2.760		+++	Santa Marta (Magdalena)	1.833	2.333	2.108		-
Pereira, Mercasa	2.240	2.560	2.380		+++	Sincelejo, Nuevo Mercado	1.200	1.400	1.300		-
Popayán, Plaza de mercado del barrio Bolívar	2.000	2.000	2.000		+++	Sonsón (Antioquia)	1.000	1.200	1.100		-
Rionegro (Antioquia)	1.700	2.000	1.896		+++	Tibasosa (Boyacá), Coomproriente	1.600	1.800	1.763		-
San Gil (Santander)	1.136	1.227	1.197		-	Tuluá (Valle del Cauca)	1.692	1.769	1.705		+
Santa Marta (Magdalena)	2.500	3.000	2.713		+	Tunja, Complejo de Servicios del Sur	1.200	1.500	1.411		-
Sincelejo, Nuevo Mercado	2.000	2.500	2.275		++	Valledupar, Mercabastos	1.667	2.083	2.014		-
Socorro (Santander)	1.364	1.455	1.394		-	Villavicencio, CAV	2.000	2.400	2.133		-
Tibasosa (Boyacá), Coomproriente	1.750	2.000	1.913		-	Yopal (Casanare)	2.200	2.200	2.200		-
Tuluá (Valle del Cauca)	1.440	2.640	1.943		+++						
Tunja, Complejo de Servicios del Sur	1.600	2.000	1.833		-	<b>Lechuga cressa verde</b>					
Valledupar, Mercabastos	2.250	3.000	2.521		=	Arauca (Arauca)	3.200	4.000	3.600		-
Villavicencio, CAV	1.667	2.667	1.986		+++	Bogotá, D.C., Corabastos	3.000	3.333	3.306		+
Yopal (Casanare)	2.611	2.778	2.694		+	Bucaramanga, Centroabastos	2.800	3.200	3.000		+
						Cali, Cavasa	3.200	3.400	3.325		+
<b>Habichuela larga</b>						Cúcuta, Cenabastos	3.000	4.000	3.367		-
Barranquilla, Barranquillita	3.900	4.000	3.978		+	Medellín, Central Mayorista de Antioquia	2.000	2.300	2.029		-
Montería, Mercado del Sur	2.000	4.000	2.667		-	Medellín, Plaza Minorista "José María Villa"	1.800	2.000	1.900		=
						Neiva, Surabastos	3.429	4.000	3.667		=
<b>Lechuga Batavia</b>						Villavicencio, CAV	7.200	9.600	8.156		-
Arauca (Arauca)	3.833	4.333	4.056		+						
Armenia, Mercar	1.467	1.867	1.633		-	<b>Pepino cohombro</b>					
Barranquilla, Barranquillita	2.000	2.300	2.192		-	Arauca (Arauca)	1.591	1.909	1.780		+
Barranquilla, Granabastos	2.000	2.400	2.200		-	Armenia, Mercar	1.200	1.500	1.400		=
Bogotá, D.C., Corabastos	1.500	2.000	1.760		-	Barranquilla, Barranquillita	1.400	1.680	1.547		-
Bucaramanga, Centroabastos	1.167	1.333	1.250		-	Barranquilla, Granabastos	1.500	1.600	1.551		-
Buenaventura (Valle del Cauca)	2.200	2.300	2.233		=	Bogotá, D.C., Corabastos	2.000	2.600	2.425		-
Cali, Cavasa	1.154	1.538	1.417		-	Bucaramanga, Centroabastos	1.280	1.520	1.388		++
Cali, Santa Helena	1.308	1.538	1.449		=	Buenaventura (Valle del Cauca)	1.500	1.800	1.667		-
Cartagena, Bazurto	2.000	2.533	2.283		-	Cali, Cavasa	767	933	844		-
Cartago (Valle del Cauca)	1.923	2.154	2.038		+	Cali, Santa Helena	833	1.000	904		-
Chiquinquirá (Boyacá)	1.500	1.800	1.567		-	Cartagena, Bazurto	1.400	1.680	1.540		n.d.
Cúcuta, Cenabastos	1.167	1.500	1.382		-	Cartago (Valle del Cauca)	1.500	1.800	1.667		+
Duitama (Boyacá)	1.200	1.200	1.200		=	Cúcuta, Cenabastos	1.400	1.800	1.525		+
Ibagué, Plaza La 21	1.280	2.080	1.791		-	Duitama (Boyacá)	1.400	1.600	1.467		-
Ipiales (Nariño), Ipiales somos todos	1.538	1.538	1.538		+	Florencia (Caquetá)	1.600	1.760	1.680		-
Manizales, Centro Galerías	2.300	2.600	2.425		-	Ibagué, Plaza La 21	1.280	2.000	1.638		-
Marinilla (Antioquia)	700	1.400	975		+	La Ceja (Antioquia)	1.500	2.000	1.792		-
Medellín, Central Mayorista de Antioquia	857	1.143	1.004		-	Manizales, Centro Galerías	1.400	1.500	1.475		+++
Medellín, Plaza Minorista "José María Villa"	857	1.214	1.036		-	Medellín, Central Mayorista de Antioquia	1.200	1.500	1.371		-
Montería, Mercado del Sur	1.167	1.583	1.389		+	Medellín, Plaza Minorista "José María Villa"	1.200	2.000	1.588		+
Neiva, Surabastos	1.280	2.000	1.593		-	Montería, Mercado del Sur	1.080	1.240	1.175		-
Palmira (Valle del Cauca)	1.385	1.615	1.481		-	Neiva, Surabastos	1.440	2.000	1.800		-

**Cuadro 3.** Mercados mayoristas. Precios de venta de verduras y hortalizas (continuación)  
2021 (28 de agosto al 3 de septiembre)

Productos y mercados	Pesos por kilogramo				Tendencia	Productos y mercados	Pesos por kilogramo				Tendencia
	Mínimo	Máximo	Medio	Precios			Mínimo	Máximo	Medio	Precios	
<b>Pepino cohombro (continuación)</b>						<b>Pimentón</b>					
Palmira (Valle del Cauca)	1.000	1.167	1.108		-	Arauca (Arauca)	4.000	4.700	4.350		+
Pamplona (Norte de Santander)	1.200	1.600	1.467		+	Armenia, Mercar	2.000	2.700	2.344		-
Pasto, El Potrerillo	2.000	2.400	2.167		-	Barranquilla, Barranquillita	1.917	2.500	2.176		+
Pereira, La 41	1.200	1.500	1.333		-	Barranquilla, Granabastos	1.917	2.333	2.188		++
Pereira, Mercasa	1.000	1.200	1.100		-	Bogotá, D.C., Corabastos	2.200	3.000	2.541		-
Popayán, Plaza de mercado del barrio Bolívar	846	1.077	990		-	Bucaramanga, Centroabastos	3.000	4.600	4.044		+++
Rionegro (Antioquia)	800	1.700	1.291		-	Buenaventura (Valle del Cauca)	2.571	3.143	2.810		-
San Gil (Santander)	1.200	1.280	1.227		-	Cali, Cavasa	1.600	2.000	1.829		-
Santa Marta (Magdalena)	1.200	1.680	1.460		-	Cali, Santa Helena	1.200	2.300	1.750		-
Sincelejo, Nuevo Mercado	1.000	1.400	1.225		-	Cartagena, Bazurto	2.500	3.333	2.731		-
Socorro (Santander)	1.080	1.200	1.140		++	Cartago (Valle del Cauca)	2.600	2.900	2.733		-
Sonsón (Antioquia)	800	1.000	850		-	Chiquinquirá (Boyacá)	1.786	2.143	2.024		-
Tibasosa (Boyacá), Coomproriente	1.400	1.600	1.525		=	Cúcuta, Cenabastos	2.500	3.333	2.995		+
Tuluá (Valle del Cauca)	1.300	1.400	1.367		-	Duitama (Boyacá)	2.500	2.500	2.500		-
Tunja, Complejo de Servicios del Sur	1.400	1.600	1.470		-	Florencia (Caquetá)	2.143	2.143	2.143		-
Valledupar, Mercabastos	900	1.600	1.202		-	Ibagué, Plaza La 21	1.600	3.000	2.419		-
Villavicencio, CAV	1.000	2.200	1.700		-	La Ceja (Antioquia)	1.500	2.000	1.783		-
						Manizales, Centro Galerías	2.300	2.500	2.450		-
						Marinilla (Antioquia)	900	1.400	1.158		+++
<b>Pepino de rellenar</b>						Medellín, Central Mayorista de Antioquia	1.200	2.000	1.508		+
Bogotá, D.C., Corabastos	2.273	2.800	2.421		++	Medellín, Plaza Minorista "José María Villa"	1.200	1.600	1.427		+
Chiquinquirá (Boyacá)	2.083	2.500	2.222		=	Montería, Mercado del Sur	1.800	2.200	1.983		+
Duitama (Boyacá)	1.250	1.250	1.250		++	Neiva, Surabastos	1.786	2.500	2.085		-
Ibagué, Plaza La 21	1.200	1.600	1.378		-	Palmira (Valle del Cauca)	1.800	2.000	1.950		-
Medellín, Central Mayorista de Antioquia	2.000	3.000	2.338		-	Pamplona (Norte de Santander)	2.917	3.333	3.148		+
Tibasosa (Boyacá), Coomproriente	1.250	1.667	1.458		+	Pasto, El Potrerillo	1.800	2.000	1.922		-
Tunja, Complejo de Servicios del Sur	1.250	1.667	1.563		+++	Peñol (Antioquia)	800	1.400	1.054		+
Villavicencio, CAV	2.000	2.500	2.188		+	Pereira, La 41	2.000	2.300	2.083		-
Yopal (Casanare)	2.400	2.500	2.450		+++	Pereira, Mercasa	1.800	2.000	1.950		-
						Popayán, Plaza de mercado del barrio Bolívar	2.000	2.143	2.024		-
<b>Perejil</b>						Rionegro (Antioquia)	1.100	1.400	1.233		-
Arauca (Arauca)	5.000	6.250	5.417		=	San Gil (Santander)	2.143	2.286	2.167		++
Armenia, Mercar	6.000	6.750	6.292		-	Santa Marta (Magdalena)	1.917	2.500	2.175		+
Barranquilla, Barranquillita	9.800	10.000	9.956		=	Sincelejo, Nuevo Mercado	1.600	2.500	1.975		+++
Bogotá, D.C., Corabastos	3.333	5.000	3.979		-	Socorro (Santander)	1.429	1.571	1.476		-
Bucaramanga, Centroabastos	2.000	3.000	2.488		++	Sonsón (Antioquia)	1.500	1.500	1.500		-
Chiquinquirá (Boyacá)	2.000	2.400	2.067		=	Tibasosa (Boyacá), Coomproriente	2.143	2.500	2.411		+
Cúcuta, Cenabastos	7.000	8.000	7.875		+++	Tuluá (Valle del Cauca)	1.600	2.000	1.817		-
Duitama (Boyacá)	2.400	2.400	2.400		=	Tunja, Complejo de Servicios del Sur	1.571	2.500	1.881		-
Ibagué, Plaza La 21	5.000	7.500	6.264		-	Valledupar, Mercabastos	2.917	3.333	2.951		-
Ipiales (Nariño), Ipiales somos todos	3.000	4.000	3.444		-	Valledupar, Mercado Nuevo	2.917	3.333	3.056		+
Manizales, Centro Galerías	4.000	4.000	4.000		=	Villavicencio, CAV	2.083	2.500	2.326		+
Medellín, Central Mayorista de Antioquia	4.000	5.000	4.208		+	Yopal (Casanare)	3.167	3.333	3.250		-
Medellín, Plaza Minorista "José María Villa"	4.000	4.000	4.000		+						
Neiva, Surabastos	6.667	8.333	7.389		-	<b>Pimentón verde</b>					
Pamplona (Norte de Santander)	2.500	3.000	2.750		=	Bucaramanga, Centroabastos	923	1.923	1.577		+++
Pasto, El Potrerillo	3.500	5.000	4.208		+	Medellín, Central Mayorista de Antioquia	2.500	3.000	2.894		++
San Gil (Santander)	4.000	4.000	4.000		=						
Tibasosa (Boyacá), Coomproriente	2.400	3.400	2.850		-						
Tunja, Complejo de Servicios del Sur	3.000	3.600	3.378		++						

# BOLETÍN SEMANAL PRECIOS MAYORISTAS

**Cuadro 3.** Mercados mayoristas. Precios de venta de verduras y hortalizas (continuación)  
2021 (28 de agosto al 3 de septiembre)

Productos y mercados	Pesos por kilogramo				Tendencia	Productos y mercados	Pesos por kilogramo				Tendencia
	Mínimo	Máximo	Medio				Mínimo	Máximo	Medio		
<b>Rábano rojo</b>						<b>Repollo blanco</b>					
Armenia, Mercar	1.600	1.600	1.600	-		Arauca (Arauca)	1.000	1.250	1.069	-	
Barranquilla, Barranquillita	5.000	5.000	5.000	-		Armenia, Mercar	1.267	1.267	1.267	=	
Bogotá, D.C., Corabastos	700	1.000	931	++		Barranquilla, Barranquillita	1.500	1.786	1.679	-	
Bucaramanga, Centroabastos	3.000	4.000	3.500	=		Barranquilla, Granabastos	1.429	1.857	1.665	-	
Cartagena, Bazurto	4.000	4.000	4.000	n.d.		Bucaramanga, Centroabastos	640	720	681	-	
Manizales, Centro Galerías	5.000	6.000	5.500	=		Buenaventura (Valle del Cauca)	867	1.000	939	+	
Medellín, Central Mayorista de Antioquia	1.500	2.000	1.750	++		Cali, Cavasa	600	667	636	-	
Neiva, Surabastos	2.500	5.000	3.750	-		Cali, Santa Helena	667	800	733	-	
<b>Remolacha</b>						Cartagena, Bazurto	1.286	1.857	1.452	-	
Arauca (Arauca)	1.273	1.636	1.445	-		Cartago (Valle del Cauca)	1.120	1.200	1.187	++	
Armenia, Mercar	1.360	1.440	1.408	+		El Santuario (Antioquia)	267	833	469	-	
Barranquilla, Barranquillita	1.333	1.667	1.461	+		Florencia (Cauquetá)	2.400	2.400	2.400	-	
Barranquilla, Granabastos	1.167	1.333	1.274	-		La Ceja (Antioquia)	700	1.400	1.150	-	
Bogotá, D.C., Corabastos	1.333	1.667	1.478	+++		La Unión (Nariño)	1.000	1.100	1.045	-	
Bucaramanga, Centroabastos	1.500	1.700	1.595	-		Marinilla (Antioquia)	417	1.000	708	-	
Cartagena, Bazurto	1.333	1.500	1.440	n.d.		Medellín, Central Mayorista de Antioquia	333	1.167	756	-	
Chiquinquirá (Boyacá)	1.400	1.600	1.533	=		Medellín, Plaza Minorista "José María Villa"	1.800	2.200	1.958	-	
Duitama (Boyacá)	1.200	1.200	1.200	=		Montería, Mercado del Sur	833	1.067	910	-	
El Santuario (Antioquia)	400	500	467	-		Neiva, Surabastos	867	1.600	1.300	-	
Florencia (Cauquetá)	1.833	2.000	1.917	+++		Palmira (Valle del Cauca)	567	833	700	-	
Ibagué, Plaza La 21	1.440	1.920	1.676	+		Pasto, El Potrerillo	560	1.200	915	-	
La Ceja (Antioquia)	1.000	1.500	1.250	++		Pereira, La 41	1.200	1.280	1.213	+	
Manizales, Centro Galerías	1.818	1.818	1.818	-		Pereira, Mercasa	1.040	1.120	1.110	-	
Medellín, Central Mayorista de Antioquia	400	500	492	+		Popayán, Plaza de mercado del barrio Bolívar	1.000	1.060	1.030	+	
Medellín, Plaza Minorista "José María Villa"	600	800	725	-		Rionegro (Antioquia)	500	1.100	886	-	
Montería, Mercado del Sur	1.000	1.000	1.000	=		Santa Marta (Magdalena)	1.714	1.714	1.714	+	
Neiva, Surabastos	1.120	1.504	1.331	+		Sincelejo, Nuevo Mercado	1.100	1.400	1.272	-	
Pereira, Mercasa	1.455	1.964	1.612	-		Sonsón (Antioquia)	769	923	846	=	
Rionegro (Antioquia)	600	800	646	-		Tuluá (Valle del Cauca)	800	933	861	+	
San Gil (Santander)	1.800	2.000	1.917	-		Túquerres (Nariño)	640	800	707	-	
Santa Marta (Magdalena)	1.167	1.400	1.303	+		Valledupar, Mercabastos	857	1.000	905	-	
Sincelejo, Nuevo Mercado	1.000	1.200	1.067	+		Villavicencio, CAV	1.833	2.333	2.035	-	
Tibasosa (Boyacá), Coomproriente	1.200	1.400	1.263	-		Yopal (Casanare)	1.167	1.233	1.200	+++	
Tunja, Complejo de Servicios del Sur	1.000	1.400	1.136	-		<b>Repollo blanco bogotano</b>					
Valledupar, Mercabastos	1.167	1.500	1.292	-		Pereira, Mercasa	1.429	1.857	1.634	-	
Villavicencio, CAV	1.333	1.667	1.549	-		<b>Repollo morado</b>					
Yopal (Casanare)	1.333	1.333	1.333	++		Bogotá, D.C., Corabastos	1.385	1.538	1.442	-	
<b>Remolacha bogotana</b>						Bucaramanga, Centroabastos	1.400	1.500	1.450	+	
Buenaventura (Valle del Cauca)	1.920	2.240	2.053	+		Cúcuta, Cenabastos	1.000	1.389	1.171	+	
Cali, Cavasa	1.417	1.667	1.585	++		Medellín, Central Mayorista de Antioquia	889	1.000	941	+	
Cali, Santa Helena	1.417	1.583	1.521	++		Pamplona (Norte de Santander)	833	1.000	917	-	
Cartago (Valle del Cauca)	1.800	2.000	1.900	+		Pasto, El Potrerillo	1.000	1.000	1.000	+	
Palmira (Valle del Cauca)	1.583	1.667	1.603	-		<b>Repollo verde</b>					
<b>Remolacha regional</b>						Bogotá, D.C., Corabastos	1.538	1.723	1.594	-	
Cúcuta, Cenabastos	800	1.300	1.067	-		Cúcuta, Cenabastos	900	1.100	1.000	+++	
Marinilla (Antioquia)	400	700	558	++		Ipiales (Nariño), Ipiales somos todos	600	900	764	-	
Pamplona (Norte de Santander)	700	1.200	867	+++		Manizales, Centro Galerías	600	800	710	+	

**Cuadro 3.** Mercados mayoristas. Precios de venta de verduras y hortalizas (continuación)  
2021 (28 de agosto al 3 de septiembre)

Productos y mercados	Pesos por kilogramo				Tendencia	Productos y mercados	Pesos por kilogramo				Tendencia
	Mínimo	Máximo	Medio				Mínimo	Máximo	Medio		
<b>Repollo verde (continuación)</b>						<b>Tomate larga vida (continuación)</b>					
Pamplona (Norte de Santander)	700	1.200	978	+++		Florencia (Caquetá)	2.200	2.400	2.300	++	
San Gil (Santander)	960	1.040	1.013	-		Marinilla (Antioquia)	1.300	1.700	1.542	+++	
Tibasosa (Boyacá), Coomproriente	667	667	667	-		Medellín, Central Mayorista de Antioquia	2.800	3.000	2.950	-	
Tunja, Complejo de Servicios del Sur	667	700	681	-		Neiva, Surabastos	2.045	2.500	2.273	-	
						Pasto, El Potrerillo	1.500	1.900	1.771	-	
						Peñol (Antioquia)	1.000	1.600	1.317	++	
						Popayán, Plaza de mercado del barrio					
						Bolívar	1.867	2.000	1.967	+	
						Villavicencio, CAV	1.500	2.000	1.733	+	
<b>Tomate chonto</b>						<b>Tomate riñón</b>					
Arauca (Arauca)	1.682	1.909	1.826	-		Armenia, Mercar	2.800	2.800	2.800	-	
Armenia, Mercar	1.682	1.818	1.732	-		Bucaramanga, Centroabastos	2.545	2.727	2.636	+	
Barranquilla, Barranquillita	1.800	1.880	1.820	-		Cartago (Valle del Cauca)	3.200	3.300	3.233	++	
Barranquilla, Granabastos	1.520	1.920	1.763	+		Ipiales (Nariño), Ipiales somos todos	1.455	1.636	1.524	-	
Bogotá, D.C., Corabastos	1.727	1.955	1.819	+		Medellín, Central Mayorista de Antioquia	2.500	2.800	2.528	-	
Cali, Cavasa	1.700	2.000	1.875	-		Sincelejo, Nuevo Mercado	2.800	3.200	3.000	-	
Cali, Santa Helena	1.500	2.100	1.788	-							
Cartagena, Bazurto	1.600	2.200	1.900	-		<b>Tomate riñón valluno</b>					
Cartago (Valle del Cauca)	2.000	2.100	2.017	-		Montería, Mercado del Sur	3.300	3.600	3.458	+	
Chiquinquirá (Boyacá)	1.364	1.591	1.515	+							
Cúcuta, Cenabastos	1.458	1.875	1.596	++		<b>Tomate Riogrande</b>					
Duitama (Boyacá)	1.591	1.591	1.591	++		Bucaramanga, Centroabastos	1.364	1.955	1.702	++	
Florencia (Caquetá)	1.880	1.920	1.900	++		Cúcuta, Cenabastos	1.458	1.875	1.594	++	
Ibagué, Plaza La 21	1.600	2.000	1.793	+		San Gil (Santander)	1.400	1.600	1.493	+	
Manizales, Centro Galerías	1.500	1.727	1.631	-		Socorro (Santander)	1.200	1.400	1.300	-	
Neiva, Surabastos	1.522	1.957	1.766	+		Tibasosa (Boyacá), Coomproriente	1.364	1.591	1.438	-	
Palmira (Valle del Cauca)	1.700	2.000	1.838	-		Yopal (Casanare)	2.000	2.100	2.050	+	
Pamplona (Norte de Santander)	1.250	1.875	1.630	-							
Pereira, La 41	1.800	2.000	1.967	-		<b>Tomate Riogrande bumangués</b>					
Pereira, Mercasa	1.600	1.800	1.642	-		Barranquilla, Barranquillita	1.920	2.080	2.003	-	
Santa Bárbara (Antioquia)	1.300	1.800	1.550	++		Barranquilla, Granabastos	2.000	2.364	2.186	++	
Santa Marta (Magdalena)	1.920	2.000	1.987	+		Cartagena, Bazurto	2.273	2.500	2.422	+	
Sincelejo, Nuevo Mercado	1.800	2.200	2.000	++							
Tibasosa (Boyacá), Coomproriente	1.455	1.591	1.551	-		<b>Zanahoria</b>					
Tuluá (Valle del Cauca)	1.800	2.000	1.925	-		Arauca (Arauca)	1.364	1.636	1.500	-	
Tunja, Complejo de Servicios del Sur	1.273	1.591	1.508	-		Armenia, Mercar	1.833	2.167	1.981	-	
Valledupar, Mercabastos	1.400	1.600	1.533	+		Bogotá, D.C., Corabastos	2.000	2.333	2.132	+	
Valledupar, Mercado Nuevo	1.400	1.600	1.533	+		Bucaramanga, Centroabastos	1.500	2.083	1.923	-	
Villavicencio, CAV	1.750	2.250	1.983	+		Buenaventura (Valle del Cauca)	1.160	1.300	1.217	-	
						Cali, Cavasa	1.000	1.200	1.058	-	
						Cali, Santa Helena	800	900	850	-	
						Cartago (Valle del Cauca)	1.667	1.917	1.792	-	
						Chiquinquirá (Boyacá)	1.333	1.500	1.389	-	
						Cúcuta, Cenabastos	1.500	1.917	1.733	+	
						Duitama (Boyacá)	1.083	1.167	1.139	-	
						Florencia (Caquetá)	1.833	2.000	1.917	-	
						Ibagué, Plaza La 21	1.600	2.080	1.834	-	
						Ipiales (Nariño), Ipiales somos todos	560	800	675	-	
						La Unión (Nariño)	900	960	935	-	
						Manizales, Centro Galerías	1.774	1.935	1.895	-	
<b>Tomate chonto regional</b>											
Buenaventura (Valle del Cauca)	2.500	2.800	2.650	-							
La Ceja (Antioquia)	1.500	2.000	1.667	++							
Marinilla (Antioquia)	1.300	1.600	1.450	+++							
Medellín, Central Mayorista de Antioquia	1.600	2.000	1.738	++							
Medellín, Plaza Minorista "José María Villa"	1.400	2.000	1.717	+							
Montería, Mercado del Sur	1.800	2.000	1.958	+++							
Peñol (Antioquia)	900	1.500	1.233	++							
Rionegro (Antioquia)	1.300	1.800	1.531	++							
Sonsón (Antioquia)	1.000	1.200	1.100	+							
<b>Tomate larga vida</b>											
Bogotá, D.C., Corabastos	2.100	2.400	2.218	-							
Cali, Cavasa	2.600	2.700	2.650	-							
Cali, Santa Helena	2.500	3.000	2.767	+							



# BOLETÍN SEMANAL PRECIOS MAYORISTAS

**Cuadro 3.** Mercados mayoristas. Precios de venta de verduras y hortalizas (conclusión)  
2021 (28 de agosto al 3 de septiembre)

Productos y mercados	Pesos por kilogramo			
	Precios			Tenden- cia
	Mínimo	Máximo	Medio	
<b>Zanahoria (continuación)</b>				
Neiva, Surabastos	1.920	2.240	2.010	-
Palmira (Valle del Cauca)	840	1.040	948	-
Pamplona (Norte de Santander)	1.000	1.333	1.222	-
Pasto, El Potrerillo	540	800	637	-
Popayán, Plaza de mercado del barrio Bolívar	667	667	667	-
San Gil (Santander)	1.833	2.000	1.903	-
Santa Marta (Magdalena)	1.667	1.950	1.770	-
Sincelejo, Nuevo Mercado	1.375	1.625	1.515	-
Tibasosa (Boyacá), Coomproriente	1.500	1.667	1.542	-
Tuluá (Valle del Cauca)	1.667	1.667	1.667	+
Tunja, Complejo de Servicios del Sur	1.500	1.667	1.542	-
Túquerres (Nariño)	640	700	668	-
Valledupar, Mercabastos	1.667	2.000	1.771	-
Villavicencio, CAV	1.500	2.000	1.781	-
Yopal (Casanare)	1.650	1.667	1.658	-
<b>Zanahoria bogotana</b>				
Barranquilla, Barranquillita	1.833	2.000	1.933	-
Barranquilla, Granabastos	1.667	1.800	1.725	-
<b>TENDENCIAS</b>				
---	-		+	
Variación mayor al -20 %	Variación entre 0 % y -10 %		Variación entre 0 % y 10 %	
--	=		++	
Variación entre -10 % y -20 %	Variación igual a 0 %		Variación entre 10 % y 20 %	
			+++	
			Variación mayor al 20 %	
			n. d.	
			No determinado	

Productos y mercados	Pesos por kilogramo			
	Precios			Tenden- cia
	Mínimo	Máximo	Medio	
<b>Zanahoria bogotana (continuación)</b>				
Cali, Cavasa	2.000	2.167	2.094	+
Cali, Santa Helena	1.667	1.833	1.722	-
Cartagena, Bazurto	1.500	1.917	1.728	-
Cúcuta, Cenabastos	1.917	2.167	2.056	+
Pereira, La 41	2.000	2.500	2.250	+
Pereira, Mercasa	1.633	1.867	1.764	-
Tuluá (Valle del Cauca)	1.833	2.000	1.931	-
<b>Zanahoria larga vida</b>				
El Carmen de Viboral (Antioquia)	1.000	1.028	1.014	-
El Santuario (Antioquia)	1.000	1.111	1.065	+
La Ceja (Antioquia)	1.222	1.444	1.361	+
Marinilla (Antioquia)	944	1.056	1.000	-
Medellín, Central Mayorista de Antioquia	1.000	1.111	1.068	-
Medellín, Plaza Minorista "José María Villa"	1.111	1.444	1.258	+
Montería, Mercado del Sur	1.222	1.333	1.278	-
Rionegro (Antioquia)	1.056	1.222	1.120	-
Sonsón (Antioquia)	1.000	1.111	1.056	-

## FRUTAS FRESCAS

### Bajaron los precios de la pera importada

Esta semana bajaron los precios de la pera importada en veintisiete de los treinta y un mercados donde se ofreció. Este comportamiento se explicó por el mayor volumen de carga proveniente de Chile, Argentina y Canadá. En Neiva, por ejemplo, el kilo se vendió a \$6.866, lo que significó un descenso del 14,91% frente a la semana anterior.

Comportamiento similar se presentó en los precios de las manzanas roja y royal gala importadas, el tomate de árbol, la papaya Maradol y el kiwi. Para la manzana roja importada, se reportó un aumento en la producción que ingresó desde Chile, Estados Unidos y Ecuador, por lo que la cotización cayó en veinticinco de los treinta y cinco mercados donde se vendió. En Ibagué y Villavicencio, por ejemplo, el kilo se ofreció a \$7.193 y a \$7.928, respectivamente, lo que representó un 8,74%, en promedio, menos que la semana anterior.

Del mismo modo, descendieron las cotizaciones del tomate de árbol en veintinueve de los cuarenta y siete mercados donde se transó; los comerciantes atribuyeron este comportamiento al aumento en la oferta que ingresó desde Marinilla, Guarne, El Santuario, La Unión, Santa Rosa de Osos, Don Matías (Antioquia), Tangua, Ipiales y Córdoba (Nariño). En Manizales y Mercasa en Pereira kilo se ofreció a \$1.883 y a \$2.025, respectivamente, llegando a descender en promedio un 14,45% su precio.

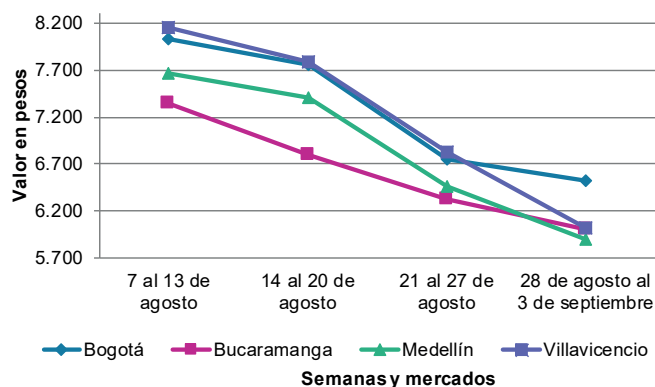
Para la papaya Maradol también se registraron caídas en el precio por el aumento de la oferta desde Valencia, Tierralta (Córdoba), La Unión, Roldanillo, Caicedonia (Valle del Cauca), San Pedro de Urabá (Antioquia),

Pereira (Risaralda), Cimitarra (Santander), La Tebaida y Quimbaya (Quindío). Este comportamiento se evidenció en veintidós de los treinta y un mercados donde se comercializó. En La 41 en Pereira, por ejemplo, el kilo se ofreció a \$1.283, un 17,91% menos que la semana anterior.

Por el contrario, a lo largo de la semana se registró un alza en los precios del aguacate papelillo, los limones Tahití y común, la patilla, la mandarina común y la curuba. En cuanto a los precios del aguacate papelillo, estos aumentaron en veinticuatro de los treinta y un mercados donde se vendió este producto, como consecuencia de la reducción en la producción en los cultivos establecidos en los departamentos de Tolima, Boyacá, Risaralda, Valle del Cauca, Quindío, Santander, Caldas, Antioquia y Valle del Cauca. En Armenia y Mercasa en Pereira, por ejemplo, el kilo se transó a \$3.689 y a \$3.717, respectivamente, un 10,69%, en promedio, más.

Lo mismo sucedió con la cotización del limón Tahití al registrar un aumento en sus precios en veintidós de los veintinueve mercados donde se negoció. Según los comerciantes, lo anterior obedeció a la terminación de las cosechas en Guamo, Icononzo, Purificación, Espinal (Tolima), Palestina, Supía (Caldas), Rionegro, Lebrija, Socorro, Girón (Santander) y La Pintada (Antioquia). En Centroabastos en Bucaramanga, por ejemplo, el kilo se ofreció a \$1.493, es decir, un 13,11% más que la semana anterior.

**Gráfico 2.** Comportamiento de los precios de la pera importada 2021 (7 de agosto al 3 de septiembre)



Fuente: DANE, SIPSA.

# BOLETÍN SEMANAL PRECIOS MAYORISTAS

**Cuadro 4.** Mercados mayoristas. Precios de venta de frutas frescas 2021 (28 de agosto al 3 de septiembre)

Productos y mercados	Pesos por kilogramo				Tendencia	Productos y mercados	Pesos por kilogramo				Tendencia
	Mínimo	Máximo	Medio				Mínimo	Máximo	Medio		
<b>Aguacate común</b>						<b>Badea</b>					
Bucaramanga, Centroabastos	4.000	4.500	4.250	-		Neiva, Surabastos	2.000	2.500	2.267	n.d.	
Buenaventura (Valle del Cauca)	3.300	3.500	3.417	+		<b>Banano bocadillo</b>					
Cúcuta, Cenabastos	3.500	4.500	3.958	-		Bogotá, D.C., Corabastos	1.800	2.000	1.898	+	
Ibagué, Plaza La 21	1.500	1.500	1.500	n.d.		Medellín, Central Mayorista de Antioquia	1.300	1.400	1.350	-	
Neiva, Surabastos	2.000	3.500	2.729	+		Santa Bárbara (Antioquia)	833	1.000	875	n.d.	
Santa Bárbara (Antioquia)	2.400	3.000	2.559	-		Tibasosa (Boyacá), Coomproriente	1.250	1.500	1.363	+	
Tuluá (Valle del Cauca)	2.500	3.000	2.750	-		Tunja, Complejo de Servicios del Sur	1.350	1.500	1.417	+	
<b>Aguacate Hass</b>						<b>Banano criollo</b>					
Bogotá, D.C., Corabastos	4.500	5.500	4.976	+		Armenia, Mercar	900	1.100	1.000	+	
Chiquinquirá (Boyacá)	3.000	3.500	3.417	+		Armenia, Retiro	800	1.000	889	-	
La Ceja (Antioquia)	3.000	3.500	3.217	+		Barranquilla, Barranquillita	960	1.140	1.020	+	
Medellín, Central Mayorista de Antioquia	3.800	4.500	4.083	-		Bogotá, D.C., Corabastos	1.600	1.800	1.726	-	
Rionegro (Antioquia)	3.500	4.200	3.750	+		Bucaramanga, Centroabastos	1.500	1.800	1.688	-	
San Vicente (Antioquia)	3.400	3.500	3.475	++		Buenaventura (Valle del Cauca)	1.278	1.389	1.333	-	
Sonsón (Antioquia)	3.200	3.400	3.300	+		Cali, Cavasa	1.267	1.333	1.300	+	
Tibasosa (Boyacá), Coomproriente	4.000	4.500	4.325	-		Cali, Santa Helena	1.133	1.333	1.228	-	
Tunja, Complejo de Servicios del Sur	4.000	4.200	4.100	-		Cartago (Valle del Cauca)	1.000	1.200	1.038	+	
<b>Aguacate papelillo</b>						Chiquinquirá (Boyacá)	1.500	1.500	1.500	=	
Arauca (Arauca)	5.000	6.500	5.600	+		Cúcuta, Cenabastos	2.000	2.000	2.000	+	
Armenia, Mercar	3.500	4.000	3.689	++		Cúcuta, La Nueva Sexta	1.500	1.833	1.667	+	
Armenia, Retiro	3.200	3.500	3.467	+		Florencia (Cauquetá)	1.760	1.760	1.760	+	
Barranquilla, Barranquillita	4.000	5.000	4.333	+		Ibagué, Plaza La 21	1.000	1.400	1.189	-	
Bogotá, D.C., Corabastos	4.500	5.000	4.735	+		Ipiales (Nariño), Ipiales somos todos	852	926	889	-	
Bucaramanga, Centroabastos	4.000	4.500	4.375	+		La Ceja (Antioquia)	700	1.000	875	+	
Buenaventura (Valle del Cauca)	4.200	5.000	4.583	++		La Unión (Nariño)	2.000	2.000	2.000	=	
Cali, Cavasa	3.700	4.200	3.958	+		Manizales, Centro Galerías	1.000	1.200	1.075	-	
Cali, Santa Helena	3.700	4.000	3.858	+		Medellín, Central Mayorista de Antioquia	1.200	1.300	1.202	-	
Cartagena, Bazurto	4.500	5.000	4.958	+		Medellín, Plaza Minorista "José María Villa"	1.200	1.500	1.325	+	
Cartago (Valle del Cauca)	3.300	4.000	3.583	+		Neiva, Surabastos	1.000	1.400	1.238	-	
Chiquinquirá (Boyacá)	3.000	4.000	3.500	+		Palmira (Valle del Cauca)	1.200	1.400	1.300	+	
Florencia (Cauquetá)	3.300	3.500	3.400	-		Pamplona (Norte de Santander)	2.000	2.200	2.067	+	
Ibagué, Plaza La 21	3.300	4.000	3.600	-		Pereira, La 41	1.000	1.200	1.133	+	
Manizales, Centro Galerías	3.000	3.500	3.300	=		Pereira, Mercasa	1.000	1.400	1.167	=	
Medellín, Central Mayorista de Antioquia	3.500	3.800	3.579	+		Popayán, Plaza de mercado del barrio Bolívar	1.200	1.200	1.200	-	
Medellín, Plaza Minorista "José María Villa"	3.000	4.000	3.370	+		Rionegro (Antioquia)	1.200	1.500	1.355	-	
Montería, Mercado del Sur	3.500	4.000	3.767	-		San Gil (Santander)	880	1.000	927	+	
Neiva, Surabastos	3.000	4.000	3.719	+		Santa Bárbara (Antioquia)	500	750	613	++	
Palmira (Valle del Cauca)	3.500	3.800	3.613	-		Santa Marta (Magdalena)	588	647	613	-	
Pereira, La 41	2.800	3.600	3.367	-		Socorro (Santander)	800	840	813	=	
Pereira, Mercasa	3.500	4.000	3.717	++		Sonsón (Antioquia)	750	900	838	=	
Popayán, Plaza de mercado del barrio Bolívar	3.700	4.200	3.900	+		Tibasosa (Boyacá), Coomproriente	1.500	1.500	1.500	=	
Santa Bárbara (Antioquia)	2.500	3.000	2.700	+		Tuluá (Valle del Cauca)	800	1.000	938	-	
Sincelejo, Nuevo Mercado	3.900	4.000	3.972	+		Tunja, Complejo de Servicios del Sur	1.600	1.750	1.639	+	
Tibasosa (Boyacá), Coomproriente	4.500	5.000	4.725	+		Villavicencio, CAV	2.000	2.200	2.083	-	
Tuluá (Valle del Cauca)	3.500	3.500	3.500	+		<b>Banano Urabá</b>					
Tunja, Complejo de Servicios del Sur	4.300	4.500	4.433	+		Arauca (Arauca)	1.611	1.778	1.685	-	
Valledupar, Mercado Nuevo	4.000	4.500	4.219	+		Barranquilla, Barranquillita	1.020	1.200	1.080	-	
Villavicencio, CAV	5.000	5.500	5.208	+							
Yopal (Casanares)	4.000	5.000	4.500	-							

**Cuadro 4.** Mercados mayoristas. Precios de venta de frutas frescas (continuación)  
2021 (28 de agosto al 3 de septiembre)

Productos y mercados	Pesos por kilogramo				Tendencia	Productos y mercados	Pesos por kilogramo				Tendencia
	Mínimo	Máximo	Medio				Mínimo	Máximo	Medio		
<b>Banano Urabá (continuación)</b>						<b>Coco (continuación)</b>					
Bogotá, D.C., Corabastos	1.250	1.350	1.293		+	Montería, Mercado del Sur	4.000	4.400	4.122		+
Bucaramanga, Centroabastos	1.300	1.350	1.338		-	Palmira (Valle del Cauca)	2.222	2.333	2.259		+
Chiquinquirá (Boyacá)	1.500	1.500	1.500		=	Pereira, Mercasa	2.800	2.933	2.844		-
Duitama (Boyacá)	1.300	1.350	1.317		+	Sincelejo, Nuevo Mercado	3.248	3.248	3.248		=
Medellín, Plaza Minorista "José María Villa"	1.100	1.400	1.267		+	<b>Curuba</b>					
Montería, Mercado del Sur	1.000	1.200	1.067		-	Arauca (Arauca)	2.750	3.500	3.150		++
Tibasosa (Boyacá), Coomproriente	1.200	1.350	1.275		-	Armenia, Mercar	2.000	2.100	2.033		=
Tunja, Complejo de Servicios del Sur	1.350	1.500	1.417		-	Bogotá, D.C., Corabastos	2.500	2.955	2.728		+
Valledupar, Mercabastos	700	800	750		+	Bucaramanga, Centroabastos	1.400	1.800	1.608		+
Villavicencio, CAV	840	920	873		-	Buenaventura (Valle del Cauca)	2.800	3.200	2.967		++
Yopal (Casanare)	1.667	1.778	1.722		=	Cali, Cavasa	2.100	2.250	2.166		+
<b>Borojó</b>						Cartago (Valle del Cauca)	3.500	3.800	3.650		+
Bogotá, D.C., Corabastos	4.500	5.000	4.961		+	Chiquinquirá (Boyacá)	1.364	1.591	1.515		+
Bucaramanga, Centroabastos	5.000	5.000	5.000		-	Cúcuta, Cenabastos	1.500	2.000	1.743		+
Cúcuta, Cenabastos	7.000	7.500	7.313		-	Duitama (Boyacá)	2.045	2.045	2.045		+
Medellín, Central Mayorista de Antioquia	4.800	5.000	4.983		+	Ipiales (Nariño), Ipiales somos todos	1.500	1.500	1.500		=
Pamplona (Norte de Santander)	8.000	8.000	8.000		=	Medellín, Central Mayorista de Antioquia	2.200	2.500	2.463		+++
Villavicencio, CAV	5.000	5.500	5.208		-	Neiva, Surabastos	2.000	2.200	2.100		-
<b>Breva</b>						Pamplona (Norte de Santander)	833	917	889		-
Medellín, Central Mayorista de Antioquia	5.500	6.000	5.736		+++	Pereira, Mercasa	2.300	2.600	2.463		+
<b>Ciruela importada</b>						San Gil (Santander)	1.920	2.000	1.947		+
Bogotá, D.C., Corabastos	11.111	13.333	12.096		+	Socorro (Santander)	1.800	1.800	1.800		+
Medellín, Central Mayorista de Antioquia	11.250	13.750	12.531		-	Sonsón (Antioquia)	900	1.100	1.000		-
Neiva, Surabastos	12.222	12.222	12.222		-	Tibasosa (Boyacá), Coomproriente	2.045	2.727	2.307		+
<b>Ciruela roja</b>						Tunja, Complejo de Servicios del Sur	2.045	2.273	2.096		+
Bogotá, D.C., Corabastos	1.360	1.600	1.539		++	Villavicencio, CAV	2.000	2.200	2.175		-
Bucaramanga, Centroabastos	1.800	2.000	1.880		+	<b>Durazno importado</b>					
Cúcuta, Cenabastos	3.000	3.500	3.262		-	Bogotá, D.C., Corabastos	15.000	15.500	15.113		n.d.
Medellín, Central Mayorista de Antioquia	2.300	2.500	2.475		-	<b>Durazno nacional</b>					
Neiva, Surabastos	1.680	2.000	1.790		+	Bogotá, D.C., Corabastos	6.000	6.600	6.172		-
Pamplona (Norte de Santander)	2.000	2.500	2.333		++	Bucaramanga, Centroabastos	4.500	4.800	4.688		=
San Gil (Santander)	1.800	2.000	1.867		-	Chiquinquirá (Boyacá)	4.545	5.455	4.848		-
Socorro (Santander)	1.800	2.000	1.900		=	Cúcuta, Cenabastos	2.500	3.500	2.992		-
Tibasosa (Boyacá), Coomproriente	1.400	1.680	1.565		++	Medellín, Central Mayorista de Antioquia	5.500	6.000	5.781		-
Tunja, Complejo de Servicios del Sur	1.200	1.400	1.283		+	San Gil (Santander)	6.300	6.500	6.433		+
<b>Coco</b>						Tunja, Complejo de Servicios del Sur	5.000	5.455	5.253		+
Armenia, Mercar	3.067	3.133	3.089		=	<b>Feijoa</b>					
Barranquilla, Barranquillita	3.400	3.500	3.489		+	Duitama (Boyacá)	2.727	2.727	2.727		n.d.
Bogotá, D.C., Corabastos	3.667	3.833	3.775		-	Tibasosa (Boyacá), Coomproriente	2.500	2.727	2.642		++
Cali, Cavasa	2.424	2.545	2.477		+	Tunja, Complejo de Servicios del Sur	2.955	3.409	3.163		-
Cali, Santa Helena	1.944	2.056	2.000		=	<b>Fresa</b>					
Cartagena, Bazurto	3.780	4.480	4.188		+	Armenia, Mercar	7.600	7.800	7.667		-
Cartago (Valle del Cauca)	2.467	2.533	2.500		+	Bogotá, D.C., Corabastos	6.500	8.000	6.893		-
La Unión (Nariño)	2.111	2.222	2.167		-	Bucaramanga, Centroabastos	4.400	5.000	4.688		+
Manizales, Centro Galerías	2.903	3.226	3.113		=	Cali, Cavasa	4.600	4.600	4.600		+
Medellín, Central Mayorista de Antioquia	5.000	5.800	5.316		+	Cali, Santa Helena	4.000	5.000	4.483		+
						Cartago (Valle del Cauca)	5.000	5.200	5.050		+

# BOLETÍN SEMANAL PRECIOS MAYORISTAS

**Cuadro 4.** Mercados mayoristas. Precios de venta de frutas frescas (continuación)  
2021 (28 de agosto al 3 de septiembre)

Productos y mercados	Pesos por kilogramo				Tendencia	Productos y mercados	Pesos por kilogramo				Tendencia
	Mínimo	Máximo	Medio				Mínimo	Máximo	Medio		
<b>Fresa (continuación)</b>						<b>Guanábana (continuación)</b>					
Chiquinquirá (Boyacá)	4.000	5.333	4.556	-		Bogotá, D.C., Corabastos	3.500	4.000	3.779	+	
Cúcuta, Cenabastos	4.000	5.500	4.927	-		Bucaramanga, Centroabastos	2.400	2.600	2.500	=	
Duitama (Boyacá)	5.500	5.500	5.500	+		Cali, Cavasa	2.700	3.000	2.883	+	
Manizales, Centro Galerías	5.200	6.000	5.467	=		Cartago (Valle del Cauca)	2.500	2.800	2.650	-	
Medellín, Central Mayorista de Antioquia	6.500	7.000	6.850	-		Chiquinquirá (Boyacá)	1.800	2.000	1.867	-	
Medellín, Plaza Minorista "José María Villa"	7.500	8.500	8.244	+		Cúcuta, Cenabastos	3.000	3.500	3.440	-	
Montería, Mercado del Sur	3.600	4.000	3.889	++		Ibagué, Plaza La 21	2.200	2.500	2.383	+	
Neiva, Surabastos	5.625	6.000	5.688	-		Ipiales (Nariño), Ipiales somos todos	2.560	2.800	2.653	-	
Pamplona (Norte de Santander)	3.500	3.500	3.500	=		Manizales, Centro Galerías	2.300	2.500	2.450	=	
Pasto, El Potrerillo	5.000	6.000	5.542	+		Medellín, Central Mayorista de Antioquia	2.500	3.000	2.854	+	
Pereira, Mercasa	5.000	5.000	5.000	=		Medellín, Plaza Minorista "José María Villa"	2.800	3.400	3.117	+	
San Gil (Santander)	5.067	5.333	5.244	=		Pamplona (Norte de Santander)	3.500	3.500	3.500	=	
Sincelejo, Nuevo Mercado	4.000	4.400	4.044	-		Pasto, El Potrerillo	2.500	3.500	2.889	+	
Socorro (Santander)	5.333	5.600	5.467	=		Pereira, La 41	2.500	3.000	2.633	-	
Tibasosa (Boyacá), Coomproriente	6.000	6.000	6.000	=		Pereira, Mercasa	2.200	2.700	2.458	-	
Tunja, Complejo de Servicios del Sur	3.733	4.000	3.889	-		Popayán, Plaza de mercado del barrio Bolívar	2.600	3.200	2.883	++	
Villavicencio, CAV	5.250	5.625	5.578	+		San Gil (Santander)	3.400	3.500	3.433	+	
Yopal (Casanare)	4.125	4.375	4.250	n.d.		Tibasosa (Boyacá), Coomproriente	2.800	3.000	2.950	=	
<b>Granadilla</b>						Tuluá (Valle del Cauca)	2.500	2.800	2.650	+	
Arauca (Arauca)	4.643	5.714	5.119	-		Tunja, Complejo de Servicios del Sur	2.400	2.500	2.456	-	
Bogotá, D.C., Corabastos	3.667	4.333	3.979	-		Villavicencio, CAV	3.000	4.000	3.563	-	
Bucaramanga, Centroabastos	4.429	5.000	4.795	+		<b>Guayaba agria</b>					
Cali, Cavasa	3.667	4.333	4.013	+		Armenia, Mercar	2.800	3.200	2.978	+	
Cali, Santa Helena	3.333	3.667	3.500	=		Cartago (Valle del Cauca)	2.800	3.000	2.875	+	
Cartago (Valle del Cauca)	4.333	4.800	4.450	+		Manizales, Centro Galerías	3.000	3.500	3.167	++	
Chiquinquirá (Boyacá)	4.000	4.667	4.278	+		Montería, Mercado del Sur	1.080	2.080	1.457	+++	
Cúcuta, Cenabastos	5.357	6.071	5.804	+		Pereira, La 41	2.500	3.000	2.733	=	
Duitama (Boyacá)	3.000	3.000	3.000	-		Pereira, Mercasa	2.800	3.200	2.983	+	
Florencia (Caquetá)	3.000	3.000	3.000	-		Sincelejo, Nuevo Mercado	1.200	2.400	1.767	+++	
Ibagué, Plaza La 21	2.667	3.667	3.250	+		<b>Guayaba Atlántico</b>					
La Unión (Nariño)	2.000	2.333	2.250	=		Barranquilla, Barranquillita	1.400	1.720	1.577	++	
Medellín, Central Mayorista de Antioquia	2.308	4.500	3.362	+		<b>Guayaba común</b>					
Neiva, Surabastos	3.333	3.667	3.500	+		Barranquilla, Barranquillita	1.800	1.840	1.813	+	
Palmira (Valle del Cauca)	3.333	4.333	3.792	-		Cartagena, Bazurto	1.800	2.120	1.960	n.d.	
Pamplona (Norte de Santander)	3.571	3.571	3.571	-		Chiquinquirá (Boyacá)	1.136	1.273	1.159	-	
Pasto, El Potrerillo	3.333	3.667	3.481	-		Cúcuta, Cenabastos	1.167	1.333	1.222	=	
Pereira, Mercasa	3.333	4.933	4.367	+		Montería, Mercado del Sur	1.400	1.600	1.460	+++	
Popayán, Plaza de mercado del barrio Bolívar	3.333	3.333	3.333	-		Sincelejo, Nuevo Mercado	1.500	1.800	1.617	+	
Rionegro (Antioquia)	2.923	4.615	3.583	+		Valledupar, Mercabastos	1.600	2.000	1.800	-	
San Gil (Santander)	5.000	5.357	5.238	-		<b>Guayaba manzana</b>					
Socorro (Santander)	5.357	5.714	5.536	=		Cartago (Valle del Cauca)	2.100	2.500	2.350	+	
Tibasosa (Boyacá), Coomproriente	3.667	4.667	4.083	-		Manizales, Centro Galerías	2.200	2.500	2.350	=	
Tuluá (Valle del Cauca)	3.333	3.667	3.556	-		Medellín, Central Mayorista de Antioquia	2.300	2.700	2.504	-	
Tunja, Complejo de Servicios del Sur	4.000	4.333	4.148	-		Rionegro (Antioquia)	2.500	2.800	2.610	-	
Villavicencio, CAV	3.867	5.000	4.303	-		<b>Guayaba pera</b>					
Yopal (Casanare)	5.333	5.333	5.333	-		Arauca (Arauca)	1.818	2.500	2.152	+	
<b>Guanábana</b>											
Armenia, Mercar	2.500	2.600	2.522	+							
Barranquilla, Barranquillita	5.000	5.000	5.000	n.d.							



**Cuadro 4.** Mercados mayoristas. Precios de venta de frutas frescas (continuación)  
2021 (28 de agosto al 3 de septiembre)

Productos y mercados	Pesos por kilogramo				Tendencia	Productos y mercados	Pesos por kilogramo				Tendencia
	Mínimo	Máximo	Medio				Mínimo	Máximo	Medio		
<b>Guayaba pera (continuación)</b>						<b>Kiwi</b>					
Armenia, Mercar	1.000	1.200	1.111	-		Bogotá, D.C., Corabastos	9.500	10.500	10.165	-	
Barranquilla, Barranquillita	2.000	2.200	2.100	-		Bucaramanga, Centroabastos	10.000	11.000	10.563	-	
Barranquilla, Granabastos	2.000	2.200	2.092	-		Cali, Cavasa	9.000	9.500	9.240	-	
Bogotá, D.C., Corabastos	1.571	2.000	1.783	++		Cali, Santa Helena	8.500	8.500	8.500	-	
Bucaramanga, Centroabastos	1.400	1.600	1.510	-		Chiquinquirá (Boyacá)	10.000	12.500	11.750	-	
Buenaventura (Valle del Cauca)	1.400	1.700	1.567	+		Cúcuta, Cenabastos	15.000	15.000	15.000	+	
Cali, Cavasa	900	1.000	982	+		Ibagué, Plaza La 21	9.000	11.000	9.917	-	
Cali, Santa Helena	900	1.000	988	+		La Unión (Nariño)	8.500	9.000	8.750	+	
Cartagena, Bazurto	2.000	2.300	2.153	-		Manizales, Centro Galerías	10.000	11.000	10.500	-	
Cartago (Valle del Cauca)	1.100	1.300	1.200	-		Medellín, Central Mayorista de Antioquia	9.000	10.000	9.510	-	
Cúcuta, Cenabastos	1.591	2.045	1.795	-		Neiva, Surabastos	8.800	11.000	9.742	-	
Duitama (Boyacá)	1.909	2.045	1.955	+		Pamplona (Norte de Santander)	15.000	15.000	15.000	=	
Ibagué, Plaza La 21	1.200	1.750	1.356	+		Pasto, El Potrerillo	7.000	7.500	7.222	-	
Ipiales (Nariño), Ipiales somos todos	1.300	1.500	1.433	-		Pereira, La 41	9.000	9.000	9.000	=	
La Ceja (Antioquia)	1.200	1.500	1.392	++		Pereira, Mercasa	9.000	11.000	10.417	-	
La Unión (Nariño)	1.500	1.750	1.650	-		Popayán, Plaza de mercado del barrio Bolívar	9.000	9.300	9.142	-	
Manizales, Centro Galerías	1.200	1.300	1.233	=		San Gil (Santander)	11.000	13.000	12.167	-	
Medellín, Central Mayorista de Antioquia	1.100	1.300	1.229	-		Tibasosa (Boyacá), Coomproriente	11.000	12.000	11.500	=	
Medellín, Plaza Minorista "José María Villa"	1.300	1.700	1.546	-		Tuluá (Valle del Cauca)	9.500	10.200	9.925	-	
Neiva, Surabastos	700	1.200	1.048	-		Tunja, Complejo de Servicios del Sur	9.500	10.500	9.833	-	
Palmira (Valle del Cauca)	900	1.000	938	-		Villavicencio, CAV	9.000	11.000	9.979	-	
Pamplona (Norte de Santander)	2.045	2.273	2.121	-							
Pasto, El Potrerillo	1.200	1.300	1.250	-		<b>Limón común</b>					
Pereira, La 41	1.200	1.200	1.200	+		Armenia, Mercar	1.800	2.200	2.000	-	
Pereira, Mercasa	1.200	1.500	1.275	-		Bogotá, D.C., Corabastos	1.429	1.714	1.520	++	
Popayán, Plaza de mercado del barrio Bolívar	1.200	1.250	1.227	-		Bucaramanga, Centroabastos	1.200	1.680	1.498	+++	
Rionegro (Antioquia)	1.300	1.700	1.554	+		Bucaramanga, Mercados del centro	1.440	1.520	1.493	++	
San Gil (Santander)	1.920	2.080	2.007	n.d.		Cali, Cavasa	1.833	2.000	1.960	+	
Tibasosa (Boyacá), Coomproriente	1.364	1.818	1.619	++		Cali, Santa Helena	1.833	2.000	1.889	+	
Tuluá (Valle del Cauca)	800	1.000	929	-		Cartagena, Bazurto	857	1.714	1.218	+++	
Tunja, Complejo de Servicios del Sur	1.364	1.591	1.474	+		Cartago (Valle del Cauca)	2.600	2.900	2.758	++	
Túquerres (Nariño)	1.470	1.670	1.552	-		Chiquinquirá (Boyacá)	1.714	2.000	1.881	-	
Villavicencio, CAV	1.000	1.200	1.042	+		Cúcuta, Cenabastos	2.000	2.500	2.315	++	
						Cúcuta, La Nueva Sexta	1.833	2.083	1.990	+++	
<b>Guayaba pera valluna</b>						Florencia (Caquetá)	2.400	2.400	2.400	++	
Medellín, Central Mayorista de Antioquia	1.500	2.000	1.750	+		Ibagué, Plaza La 21	1.357	1.643	1.512	+	
						Medellín, Central Mayorista de Antioquia	1.429	2.000	1.723	+	
						Medellín, Plaza Minorista "José María Villa"	1.700	2.000	1.800	-	
<b>Gulupa</b>						Montería, Mercado del Sur	486	643	536	++	
Bogotá, D.C., Corabastos	1.833	2.333	2.118	-		Neiva, Surabastos	1.280	1.600	1.440	++	
Ibagué, Plaza La 21	1.760	2.000	1.907	-		Pamplona (Norte de Santander)	2.500	3.500	2.750	+	
Medellín, Central Mayorista de Antioquia	1.600	2.200	1.918	+		Pereira, La 41	2.000	2.500	2.208	-	
Neiva, Surabastos	2.000	2.400	2.200	-		Pereira, Mercasa	2.500	2.800	2.658	++	
Peñol (Antioquia)	1.000	1.300	1.150	+		San Gil (Santander)	1.080	1.280	1.160	+	
Sonsón (Antioquia)	800	1.100	950	+		Sincelejo, Nuevo Mercado	786	857	821	+	
						Socorro (Santander)	1.120	1.200	1.147	++	
<b>Higo</b>						Valledupar, Mercabastos	1.542	1.762	1.652	+	
Bogotá, D.C., Corabastos	6.400	7.500	6.965	+		Valledupar, Mercado Nuevo	1.000	1.200	1.033	-	
Medellín, Central Mayorista de Antioquia	4.500	5.500	4.896	++		Villavicencio, CAV	1.600	1.800	1.670	+	
Sonsón (Antioquia)	3.500	3.500	3.500	+							

# BOLETÍN SEMANAL PRECIOS MAYORISTAS

**Cuadro 4.** Mercados mayoristas. Precios de venta de frutas frescas (continuación)  
2021 (28 de agosto al 3 de septiembre)

Productos y mercados	Pesos por kilogramo				Tendencia	Productos y mercados	Pesos por kilogramo				Tendencia
	Mínimo	Máximo	Medio				Mínimo	Máximo	Medio		
<b>Limón común Ciénaga</b>						<b>Lulo</b>					
Barranquilla, Barranquillita	3.500	3.600	3.567		-	Arauca (Arauca)	3.500	4.250	3.892		-
<b>Limón común valluno</b>						Armenia, Mercar	3.000	3.200	3.133		+
Buenaventura (Valle del Cauca)	2.800	3.000	2.933		+	Barranquilla, Barranquillita	3.700	4.000	3.800		+
Palmira (Valle del Cauca)	1.333	2.333	1.823		-	Barranquilla, Granabastos	3.600	3.800	3.722		-
Tuluá (Valle del Cauca)	1.917	2.167	2.000		+	Bogotá, D.C., Corabastos	3.000	3.200	3.021		-
<b>Limón mandarino</b>						Bucaramanga, Centroabastos	2.520	3.200	2.888		+
Armenia, Mercar	1.000	1.200	1.022		+	Buenaventura (Valle del Cauca)	3.200	3.800	3.500		+
Armenia, Retiro	800	1.000	900		=	Cali, Cavasa	2.800	3.000	2.946		+
Ibagué, Plaza La 21	750	1.000	900		=	Cali, Santa Helena	2.500	2.900	2.688		-
La Ceja (Antioquia)	800	1.000	888		+++	Cartagena, Bazurto	3.500	4.500	3.889		+
Medellín, Central Mayorista de Antioquia	600	1.000	781		-	Cartago (Valle del Cauca)	2.700	3.000	2.800		-
Medellín, Plaza Minorista "José María Villa"	700	1.100	908		-	Chiquinquirá (Boyacá)	2.826	3.043	2.920		-
Peñol (Antioquia)	700	900	792		-	Cúcuta, Cenabastos	3.500	3.500	3.500		=
Pereira, La 41	1.200	1.500	1.283		+	Duitama (Boyacá)	2.826	3.043	2.935		+
Pereira, Mercasa	1.300	1.800	1.550		+++	Florencia (Cauquetá)	3.200	3.200	3.200		-
Santa Bárbara (Antioquia)	200	600	406		-	Ibagué, Plaza La 21	2.960	3.440	3.130		+
Villavicencio, CAV	800	1.000	853		-	Manizales, Centro Galerías	2.500	2.600	2.525		-
Yopal (Casanare)	1.400	1.500	1.450		=	Medellín, Central Mayorista de Antioquia	2.000	2.600	2.329		-
<b>Limón Tahití</b>						Medellín, Plaza Minorista "José María Villa"	2.800	3.100	2.975		+
Armenia, Mercar	1.800	2.400	2.200		-	Montería, Mercado del Sur	2.700	3.500	3.067		-
Barranquilla, Barranquillita	1.542	1.875	1.693		+	Neiva, Surabastos	2.600	3.000	2.758		+
Bogotá, D.C., Corabastos	2.000	2.571	2.274		+	Palmira (Valle del Cauca)	2.700	3.000	2.838		-
Bucaramanga, Centroabastos	1.200	1.600	1.493		++	Pamplona (Norte de Santander)	2.000	3.000	2.500		-
Bucaramanga, Mercados del centro	1.600	1.680	1.627		++	Pasto, El Potrerillo	2.391	2.478	2.399		-
Cali, Cavasa	1.600	1.800	1.698		+	Pereira, La 41	2.300	2.800	2.567		=
Cali, Santa Helena	1.700	1.800	1.750		++	Pereira, Mercasa	2.500	2.900	2.658		+
Cartagena, Bazurto	1.600	2.000	1.833		+	Popayán, Plaza de mercado del barrio Bolívar	2.720	2.800	2.790		=
Cartago (Valle del Cauca)	2.300	2.600	2.450		++	San Gil (Santander)	2.720	2.800	2.773		=
Chiquinquirá (Boyacá)	2.143	2.571	2.429		+	Santa Marta (Magdalena)	3.700	3.800	3.750		-
Cúcuta, Cenabastos	1.136	1.455	1.347		+	Sincelejo, Nuevo Mercado	2.700	3.000	2.892		-
Duitama (Boyacá)	2.045	2.045	2.045		+++	Socorro (Santander)	2.400	2.600	2.500		=
Ibagué, Plaza La 21	1.429	1.857	1.579		-	Tibasosa (Boyacá), Coomproriente	2.826	3.261	3.043		+
Manizales, Centro Galerías	1.500	1.800	1.675		-	Tuluá (Valle del Cauca)	2.600	2.800	2.700		-
Medellín, Central Mayorista de Antioquia	1.800	2.200	2.015		-	Tunja, Complejo de Servicios del Sur	2.826	3.043	2.953		+
Medellín, Plaza Minorista "José María Villa"	2.100	2.600	2.321		+	Valledupar, Mercabastos	3.200	3.600	3.367		+
Neiva, Surabastos	1.440	2.400	1.747		-	Villavicencio, CAV	3.000	3.600	3.208		+
Palmira (Valle del Cauca)	1.600	1.700	1.688		+	Yopal (Casanare)	3.750	3.900	3.825		+
Pamplona (Norte de Santander)	1.458	1.667	1.563		+++	<b>Mandarina Arrayana</b>					
Pereira, La 41	1.800	2.400	2.058		++	Bogotá, D.C., Corabastos	2.955	3.545	3.178		-
Pereira, Mercasa	1.600	2.000	1.933		+	Buenaventura (Valle del Cauca)	2.300	2.600	2.483		+
Rionegro (Antioquia)	2.100	2.500	2.363		-	Cali, Cavasa	1.700	1.900	1.754		+
San Gil (Santander)	880	1.120	1.007		++	Cali, Santa Helena	1.500	1.750	1.650		-
Santa Bárbara (Antioquia)	1.400	1.500	1.450		+++	Chiquinquirá (Boyacá)	1.818	2.045	1.894		-
Socorro (Santander)	800	880	853		=	Duitama (Boyacá)	2.045	2.045	2.045		-
Tibasosa (Boyacá), Coomproriente	1.591	2.273	1.847		++	Florencia (Cauquetá)	1.200	1.400	1.300		-
Tuluá (Valle del Cauca)	1.700	2.200	1.883		+++	Ibagué, Plaza La 21	1.320	1.520	1.411		-
Tunja, Complejo de Servicios del Sur	1.591	1.818	1.629		+	La Unión (Nariño)	1.500	1.750	1.583		-
Villavicencio, CAV	1.600	1.800	1.625		+	Neiva, Surabastos	2.045	2.273	2.112		+

**Cuadro 4.** Mercados mayoristas. Precios de venta de frutas frescas (continuación)  
2021 (28 de agosto al 3 de septiembre)

Productos y mercados	Pesos por kilogramo				Tendencia	Productos y mercados	Pesos por kilogramo				Tendencia
	Mínimo	Máximo	Medio				Mínimo	Máximo	Medio		
<b>Mandarina Arrayana (continuación)</b>						<b>Mango común (continuación)</b>					
Popayán, Plaza de mercado del barrio Bolívar	1.400	1.720	1.552	-		Neiva, Surabastos	2.600	2.800	2.700	+++	
San Gil (Santander)	1.280	1.400	1.340	+		Tunja, Complejo de Servicios del Sur	1.818	1.818	1.818	+	
Socorro (Santander)	1.400	1.600	1.500	n.d.		<b>Mango de azúcar</b>					
Tibasosa (Boyacá), Coomproriente	2.727	2.955	2.841	+		Barranquilla, Barranquillita	3.960	4.400	4.164	+	
Tuluá (Valle del Cauca)	1.200	1.700	1.483	-		Bogotá, D.C., Corabastos	4.583	4.583	4.583	+	
Tunja, Complejo de Servicios del Sur	2.045	2.364	2.197	+		Medellín, Central Mayorista de Antioquia	4.000	4.500	4.167	-	
Villavicencio, CAV	2.000	2.200	2.142	-		Medellín, Plaza Minorista "José María Villa"	3.700	3.900	3.800	+	
						Tunja, Complejo de Servicios del Sur	3.636	3.636	3.636	=	
<b>Mandarina común</b>						<b>Mango Tommy</b>					
Arauca (Arauca)	2.500	2.727	2.576	+		Arauca (Arauca)	5.455	5.909	5.742	+++	
Barranquilla, Barranquillita	2.000	2.292	2.115	+		Barranquilla, Barranquillita	4.320	4.800	4.520	+	
Bucaramanga, Centroabastos	1.826	1.957	1.905	+		Bogotá, D.C., Corabastos	6.667	7.083	6.840	n.d.	
Bucaramanga, Mercados del centro	1.680	1.800	1.733	+		Bucaramanga, Centroabastos	6.400	7.200	6.875	+	
Cartagena, Bazurto	2.409	2.636	2.511	n.d.		Cali, Cavasa	6.800	7.000	6.833	-	
Cúcuta, Cenabastos	2.200	2.400	2.300	+		Cali, Santa Helena	5.600	6.000	5.875	-	
Cúcuta, La Nueva Sexta	2.000	2.400	2.200	+		Cartago (Valle del Cauca)	6.400	6.667	6.533	+	
Ipiales (Nariño), Ipiales somos todos	1.000	1.080	1.029	+		La Ceja (Antioquia)	6.000	6.500	6.063	-	
Montería, Mercado del Sur	1.800	1.920	1.870	+		Medellín, Central Mayorista de Antioquia	6.000	7.000	6.375	+	
Pamplona (Norte de Santander)	2.000	2.400	2.167	-		Medellín, Plaza Minorista "José María Villa"	5.900	7.000	6.610	++	
San Gil (Santander)	1.800	2.000	1.867	=		Palmira (Valle del Cauca)	5.800	7.200	6.575	-	
Sincelejo, Nuevo Mercado	1.960	2.120	2.033	+		Rionegro (Antioquia)	6.000	7.000	6.563	-	
Socorro (Santander)	1.600	1.600	1.600	n.d.		Tuluá (Valle del Cauca)	6.400	7.000	6.650	+	
Tibasosa (Boyacá), Coomproriente	2.273	2.727	2.500	-		Villavicencio, CAV	5.200	6.000	5.767	-	
Tunja, Complejo de Servicios del Sur	2.045	2.273	2.162	+		Yopal (Casanare)	4.800	4.960	4.880	+	
Túquerres (Nariño)	1.350	1.500	1.408	-							
Valledupar, Mercabastos	1.800	2.200	1.950	+		<b>Manzana nacional</b>					
						Bogotá, D.C., Corabastos	2.500	3.000	2.780	+	
<b>Mandarina Oneco</b>						Medellín, Central Mayorista de Antioquia	4.000	4.000	4.000	=	
Armenia, Mercar	900	1.200	1.022	-		Tibasosa (Boyacá), Coomproriente	2.273	2.727	2.386	+	
Armenia, Retiro	700	1.000	833	-		Tunja, Complejo de Servicios del Sur	2.182	2.500	2.288	+	
Bogotá, D.C., Corabastos	1.818	2.273	2.047	-							
Cali, Cavasa	1.700	1.800	1.771	-		<b>Manzana roja importada</b>					
Cali, Santa Helena	1.500	1.750	1.667	+		Arauca (Arauca)	8.000	9.250	8.667	-	
Cartago (Valle del Cauca)	2.100	2.500	2.300	+		Armenia, Mercar	7.895	8.316	8.096	-	
Ibagué, Plaza La 21	1.000	1.400	1.205	-		Barranquilla, Barranquillita	6.158	7.368	6.561	+	
Manizales, Centro Galerías	1.300	1.500	1.425	=		Bogotá, D.C., Corabastos	7.368	8.421	7.961	-	
Medellín, Central Mayorista de Antioquia	1.700	2.000	1.840	-		Bucaramanga, Centroabastos	7.000	7.250	7.188	-	
Medellín, Plaza Minorista "José María Villa"	2.000	2.500	2.258	-		Buenaventura (Valle del Cauca)	7.632	7.789	7.693	-	
Pereira, La 41	1.300	1.600	1.400	-		Cali, Cavasa	7.105	7.368	7.237	-	
Pereira, Mercasa	1.200	2.000	1.583	-		Cali, Santa Helena	6.579	7.368	7.018	=	
Rionegro (Antioquia)	2.000	2.500	2.302	-		Cartagena, Bazurto	8.211	8.421	8.316	n.d.	
Santa Bárbara (Antioquia)	700	938	802	-		Cartago (Valle del Cauca)	7.368	8.421	7.895	-	
						Chiquinquirá (Boyacá)	6.053	6.842	6.491	-	
<b>Mango común</b>						Cúcuta, Cenabastos	8.000	8.750	8.604	-	
Bogotá, D.C., Corabastos	2.917	3.750	3.438	+		Florencia (Caquetá)	7.895	8.105	8.000	-	
Cali, Santa Helena	2.200	2.600	2.367	+++		Ibagué, Plaza La 21	6.842	7.368	7.193	-	
Cartago (Valle del Cauca)	2.300	3.000	2.650	-		La Unión (Nariño)	6.316	6.579	6.382	+	
Medellín, Central Mayorista de Antioquia	2.800	3.600	3.078	++		Manizales, Centro Galerías	6.842	7.368	7.105	-	
Medellín, Plaza Minorista "José María Villa"	3.400	4.000	3.650	+		Medellín, Central Mayorista de Antioquia	6.579	7.895	7.188	-	

# BOLETÍN SEMANAL PRECIOS MAYORISTAS

**Cuadro 4.** Mercados mayoristas. Precios de venta de frutas frescas (continuación)  
2021 (28 de agosto al 3 de septiembre)

Productos y mercados	Pesos por kilogramo				Tendencia	Productos y mercados	Pesos por kilogramo				Tendencia
	Mínimo	Máximo	Medio				Mínimo	Máximo	Medio		
<b>Manzana roja importada (continuación)</b>						<b>Manzana royal gala importada (continuación)</b>					
Montería, Mercado del Sur	8.105	8.421	8.202	+		Tunja, Complejo de Servicios del Sur	6.842	7.632	7.310	+	
Neiva, Surabastos	7.368	8.158	7.846	-		Túquerres (Nariño)	5.526	5.789	5.724	-	
Palmira (Valle del Cauca)	7.105	7.368	7.204	+		Valledupar, Mercado Nuevo	6.250	7.250	7.000	-	
Pamplona (Norte de Santander)	7.000	7.000	7.000	=		Villavicencio, CAV	6.842	8.158	7.489	-	
Pasto, El Potrerillo	5.263	5.789	5.702	+		<b>Manzana verde importada</b>					
Pereira, La 41	6.316	6.842	6.667	-		Arauca (Arauca)	11.333	12.333	11.833	-	
Pereira, Mercasa	7.368	7.684	7.561	=		Armenia, Mercar	8.158	8.421	8.316	-	
Popayán, Plaza de mercado del barrio Bolívar	6.842	7.105	6.908	-		Barranquilla, Barranquillita	6.263	8.000	6.842	+	
Rionegro (Antioquia)	7.632	8.421	8.202	-		Bogotá, D.C., Corabastos	7.632	8.684	8.234	-	
San Gil (Santander)	7.500	8.000	7.750	-		Bucaramanga, Centroabastos	7.250	7.750	7.469	-	
Sincelejo, Nuevo Mercado	7.250	7.500	7.375	-		Buenaventura (Valle del Cauca)	7.789	8.158	7.921	-	
Tibasosa (Boyacá), Coomproriente	7.105	7.895	7.401	-		Cali, Cavasa	7.368	7.632	7.549	-	
Tuluá (Valle del Cauca)	7.368	8.158	7.697	-		Cali, Santa Helena	6.842	7.632	7.281	+	
Tunja, Complejo de Servicios del Sur	7.105	8.421	7.661	-		Cartagena, Bazurto	7.895	8.211	8.000	+	
Túquerres (Nariño)	5.789	6.053	5.921	=		Cartago (Valle del Cauca)	7.895	9.211	8.553	+	
Valledupar, Mercado Nuevo	6.842	8.158	7.754	-		Chiquinquirá (Boyacá)	7.105	8.947	8.202	-	
Villavicencio, CAV	7.368	8.421	7.928	-		Cúcuta, Cenabastos	8.750	9.500	9.250	-	
Yopal (Casanare)	8.947	8.947	8.947	+		Duitama (Boyacá)	8.684	8.684	8.684	-	
<b>Manzana royal gala importada</b>						Florencia (Caquetá)	8.316	8.526	8.421	-	
Arauca (Arauca)	9.000	10.667	9.667	-		Ibagué, Plaza La 21	7.368	8.421	7.909	-	
Armenia, Mercar	6.842	7.368	7.018	-		Ipiales (Nariño), Ipiales somos todos	6.842	7.105	6.974	-	
Bogotá, D.C., Corabastos	7.368	8.421	8.067	-		La Unión (Nariño)	7.368	7.632	7.566	+	
Bucaramanga, Centroabastos	6.750	7.250	7.016	+		Manizales, Centro Galerías	7.895	8.421	8.158	+	
Cali, Cavasa	7.105	7.368	7.270	-		Medellín, Central Mayorista de Antioquia	7.368	8.421	7.895	-	
Cali, Santa Helena	5.789	6.316	6.228	-		Montería, Mercado del Sur	7.895	8.421	8.088	+	
Cartago (Valle del Cauca)	7.105	7.895	7.500	-		Neiva, Surabastos	8.421	9.211	8.785	-	
Chiquinquirá (Boyacá)	6.053	6.842	6.491	-		Palmira (Valle del Cauca)	7.368	7.632	7.467	=	
Cúcuta, Cenabastos	8.250	8.750	8.604	=		Pamplona (Norte de Santander)	7.000	7.250	7.125	+	
Duitama (Boyacá)	7.895	7.895	7.895	=		Pasto, El Potrerillo	6.842	7.368	7.039	-	
Florencia (Caquetá)	7.053	7.368	7.211	-		Pereira, La 41	6.842	7.105	6.930	-	
Ibagué, Plaza La 21	5.789	8.158	7.135	-		Pereira, Mercasa	7.368	7.895	7.544	=	
Ipiales (Nariño), Ipiales somos todos	5.526	5.526	5.526	=		Popayán, Plaza de mercado del barrio Bolívar	7.105	7.368	7.171	+	
Manizales, Centro Galerías	6.842	7.368	7.105	-		Rionegro (Antioquia)	7.368	8.947	8.465	-	
Medellín, Central Mayorista de Antioquia	6.316	7.368	6.746	-		San Gil (Santander)	7.750	8.500	8.125	-	
Montería, Mercado del Sur	7.368	7.895	7.544	-		Sincelejo, Nuevo Mercado	7.000	7.500	7.250	+	
Neiva, Surabastos	7.632	8.684	8.197	-		Socorro (Santander)	8.000	8.000	8.000	-	
Palmira (Valle del Cauca)	6.842	7.105	7.007	+		Tibasosa (Boyacá), Coomproriente	7.632	8.421	7.993	-	
Pamplona (Norte de Santander)	6.750	6.750	6.750	=		Tuluá (Valle del Cauca)	7.632	8.158	7.829	-	
Pasto, El Potrerillo	5.789	6.316	6.118	-		Tunja, Complejo de Servicios del Sur	7.895	8.947	8.421	-	
Pereira, La 41	6.842	7.105	6.930	-		Túquerres (Nariño)	6.842	7.105	6.974	-	
Pereira, Mercasa	7.368	7.895	7.649	+		Valledupar, Mercado Nuevo	7.368	8.158	7.939	-	
Popayán, Plaza de mercado del barrio Bolívar	6.842	7.105	6.908	-		Villavicencio, CAV	7.632	8.684	8.169	-	
Rionegro (Antioquia)	7.105	8.158	7.836	-		Yopal (Casanare)	8.947	9.211	9.079	=	
San Gil (Santander)	7.000	7.500	7.167	-		<b>Maracuyá</b>					
Socorro (Santander)	7.000	7.000	7.000	-		Arauca (Arauca)	2.500	3.000	2.667	-	
Tibasosa (Boyacá), Coomproriente	6.316	6.579	6.480	-		Armenia, Mercar	1.600	2.000	1.756	-	
Tuluá (Valle del Cauca)	7.368	7.895	7.632	-		Bogotá, D.C., Corabastos	2.200	3.000	2.574	++	

**Cuadro 4.** Mercados mayoristas. Precios de venta de frutas frescas (continuación)  
2021 (28 de agosto al 3 de septiembre)

Productos y mercados	Pesos por kilogramo				Tendencia	Productos y mercados	Pesos por kilogramo				Tendencia
	Mínimo	Máximo	Medio				Mínimo	Máximo	Medio		
<b>Maracuyá (continuación)</b>						<b>Melón Cantalup (continuación)</b>					
Bucaramanga, Centroabastos	1.333	2.000	1.683		++	Bogotá, D.C., Corabastos	1.600	2.700	2.090		+
Buenaventura (Valle del Cauca)	2.500	2.800	2.600		+	Bucaramanga, Centroabastos	2.000	2.500	2.331		++
Cali, Cavasa	1.800	2.000	1.942		+	Cali, Cavasa	3.000	3.000	3.000		+
Cali, Santa Helena	2.000	2.200	2.025		+	Cali, Santa Helena	2.800	3.000	2.950		-
Cartago (Valle del Cauca)	2.000	2.200	2.100		-	Cartago (Valle del Cauca)	3.500	3.700	3.567		+
Chiquinquirá (Boyacá)	2.200	2.500	2.333		++	Chiquinquirá (Boyacá)	1.455	1.818	1.667		-
Cúcuta, Cenabastos	2.800	3.500	3.200		-	Cúcuta, Cenabastos	1.800	2.200	1.990		-
Duitama (Boyacá)	2.200	2.200	2.200		-	Ibagué, Plaza La 21	1.300	1.700	1.538		+
Ibagué, Plaza La 21	1.600	1.760	1.647		+	Manizales, Centro Galerías	2.500	3.500	3.000		-
La Ceja (Antioquia)	1.900	2.400	2.125		-	Medellín, Central Mayorista de Antioquia	3.000	3.800	3.431		+
Manizales, Centro Galerías	1.800	2.000	1.850		=	Neiva, Surabastos	1.500	2.000	1.750		-
Medellín, Plaza Minorista "José María Villa"	2.200	2.700	2.413		+	Palmira (Valle del Cauca)	2.800	3.000	2.950		-
Palmira (Valle del Cauca)	1.800	2.000	1.875		-	Pamplona (Norte de Santander)	2.000	3.000	2.500		-
Pamplona (Norte de Santander)	2.500	3.000	2.750		+	Pasto, El Potrerillo	3.000	3.600	3.217		+
Pasto, El Potrerillo	1.667	2.167	1.914		-	Pereira, Mercasa	2.500	3.200	2.892		-
Pereira, La 41	1.800	2.000	1.950		-	San Gil (Santander)	1.800	2.000	1.907		-
Pereira, Mercasa	1.800	2.500	2.044		+	Santa Marta (Magdalena)	1.600	1.600	1.600		=
Popayán, Plaza de mercado del barrio Bolívar	2.000	2.300	2.125		+	Socorro (Santander)	1.800	1.880	1.840		-
Rionegro (Antioquia)	2.100	2.800	2.500		+	Tibasosa (Boyacá), Coomproriente	2.000	2.300	2.038		+
San Gil (Santander)	1.667	2.133	1.878		+	Tunja, Complejo de Servicios del Sur	1.818	2.273	1.955		+
Socorro (Santander)	1.867	2.000	1.911		++	Villavicencio, CAV	2.200	3.500	2.804		-
Sonsón (Antioquia)	1.500	1.800	1.650		+						
Tibasosa (Boyacá), Coomproriente	2.000	2.300	2.138		-	<b>Mora de Castilla</b>					
Tuluá (Valle del Cauca)	1.600	1.800	1.654		-	Arauca (Arauca)	3.000	3.600	3.267		=
Tunja, Complejo de Servicios del Sur	2.000	2.200	2.067		-	Armenia, Mercar	5.000	5.200	5.133		=
Túquerres (Nariño)	2.000	2.067	2.017		-	Barranquilla, Barranquillita	3.520	4.800	4.140		=
Villavicencio, CAV	2.200	2.600	2.371		+	Barranquilla, Granabastos	3.360	4.480	3.930		-
Yopal (Casanare)	1.800	1.800	1.800		n.d.	Bogotá, D.C., Corabastos	3.833	4.167	4.083		-
						Bucaramanga, Centroabastos	2.800	3.000	2.905		-
						Buenaventura (Valle del Cauca)	4.000	4.200	4.067		+
						Cali, Cavasa	3.040	3.600	3.265		-
						Cali, Santa Helena	2.800	3.200	3.080		-
						Cartagena, Bazurto	3.200	3.680	3.433		-
						Cartago (Valle del Cauca)	4.000	4.400	4.300		-
						Chiquinquirá (Boyacá)	2.500	3.000	2.800		+
						Cúcuta, Cenabastos	2.333	2.833	2.542		+
						Duitama (Boyacá)	2.300	2.400	2.367		+
						Ibagué, Plaza La 21	3.200	4.000	3.583		-
						Ipiales (Nariño), Ipiales somos todos	2.500	2.750	2.583		+
						Manizales, Centro Galerías	4.000	4.500	4.125		-
						Medellín, Central Mayorista de Antioquia	2.400	3.300	2.798		-
						Montería, Mercado del Sur	3.200	4.000	3.600		+
						Neiva, Surabastos	2.000	2.400	2.289		-
						Palmira (Valle del Cauca)	3.200	3.600	3.390		-
						Pamplona (Norte de Santander)	1.600	2.400	1.920		-
						Pasto, El Potrerillo	3.000	3.250	3.104		+
						Pereira, La 41	3.800	4.000	3.950		+
						Pereira, Mercasa	2.500	3.200	2.833		-
						Popayán, Plaza de mercado del barrio Bolívar	3.440	3.600	3.560		-
						Bogotá, D.C., Corabastos	3.000	3.000	3.000		=
						San Gil (Santander)	3.000	3.000	3.000		=
						Santa Marta (Magdalena)	3.200	3.360	3.312		-

# BOLETÍN SEMANAL

## PRECIOS MAYORISTAS

**Cuadro 4.** Mercados mayoristas. Precios de venta de frutas frescas (continuación)  
2021 (28 de agosto al 3 de septiembre)

Productos y mercados	Pesos por kilogramo				Tendencia
	Mínimo	Máximo	Medio		
<b>Mora de Castilla (continuación)</b>					
Sincelejo, Nuevo Mercado	3.400	4.000	3.800	-	
Socorro (Santander)	3.000	3.000	3.000	+	
Tibasosa (Boyacá), Coomproriente	2.500	3.000	2.763	++	
Tuluá (Valle del Cauca)	2.800	3.200	3.107	-	
Tunja, Complejo de Servicios del Sur	2.500	2.800	2.586	-	
Valledupar, Mercabastos	3.400	3.600	3.511	-	
Villavicencio, CAV	4.000	4.800	4.358	+	
Yopal (Casanare)	3.500	3.750	3.625	-	
<b>Naranja común</b>					
Arauca (Arauca)	1.152	1.304	1.221	-	
Barranquilla, Barranquillita	1.000	1.040	1.020	-	
Chiquinquirá (Boyacá)	500	567	511	-	
Cúcuta, Cenabastos	1.167	1.500	1.340	+	
Cúcuta, La Nueva Sexta	1.167	1.333	1.250	-	
Montería, Mercado del Sur	800	960	878	-	
Pamplona (Norte de Santander)	800	1.000	900	++	
San Gil (Santander)	560	640	600	-	
Santa Bárbara (Antioquia)	444	667	556	-	
Socorro (Santander)	600	640	613	-	
Sonsón (Antioquia)	500	600	550	+++	
Tunja, Complejo de Servicios del Sur	667	733	707	-	
<b>Naranja Sweet</b>					
Armenia, Mercar	720	800	756	+	
Armenia, Retiro	560	640	582	-	
Bogotá, D.C., Corabastos	1.100	1.300	1.217	-	
Cali, Cavasa	800	860	831	-	
Cali, Santa Helena	700	800	753	+	
Cartago (Valle del Cauca)	800	900	840	-	
Ibagué, Plaza La 21	760	1.000	883	-	
Neiva, Surabastos	800	900	861	-	
Pasto, El Potrerillo	950	1.000	978	-	
Pereira, La 41	800	1.000	883	-	
Pereira, Mercasa	800	1.000	917	+	
Popayán, Plaza de mercado del barrio Bolívar	880	900	894	-	
Tuluá (Valle del Cauca)	800	1.100	860	-	
<b>Naranja Valencia</b>					
Barranquilla, Barranquillita	1.200	1.360	1.293	=	
Bogotá, D.C., Corabastos	1.100	1.300	1.217	-	
Bucaramanga, Centroabastos	600	720	640	-	
Bucaramanga, Mercados del centro	720	800	773	-	
Buenaventura (Valle del Cauca)	1.600	1.640	1.607	+	
Cartagena, Bazurto	1.040	1.120	1.060	=	
Cartago (Valle del Cauca)	700	800	765	+	
Duitama (Boyacá)	1.100	1.100	1.100	-	
Florencia (Cauquetá)	1.100	1.100	1.100	-	
Ipiales (Nariño), Ipiales somos todos	825	875	867	-	
La Ceja (Antioquia)	1.200	1.500	1.417	+	
<b>Naranja Valencia (continuación)</b>					
Manizales, Centro Galerías	700	800	750	=	
Medellín, Central Mayorista de Antioquia	1.400	1.700	1.531	+	
Medellín, Plaza Minorista "José María Villa"	1.400	1.600	1.533	-	
Montería, Mercado del Sur	1.125	1.250	1.183	+	
Pereira, Mercasa	800	1.000	917	+	
Rionegro (Antioquia)	1.500	1.700	1.588	+	
Sincelejo, Nuevo Mercado	1.125	1.200	1.160	+	
Tibasosa (Boyacá), Coomproriente	1.200	1.300	1.275	-	
Tunja, Complejo de Servicios del Sur	1.000	1.160	1.089	+	
Túquerres (Nariño)	925	950	946	-	
Valledupar, Mercabastos	909	1.136	1.088	-	
Valledupar, Mercado Nuevo	1.000	1.120	1.080	-	
Villavicencio, CAV	880	1.000	957	-	
Yopal (Casanare)	1.100	1.100	1.100	++	
<b>Papaya hawaiana</b>					
Medellín, Central Mayorista de Antioquia	2.143	2.321	2.183	-	
<b>Papaya Maradol</b>					
Arauca (Arauca)	1.700	2.200	1.917	+	
Armenia, Mercar	1.200	1.600	1.422	-	
Bucaramanga, Centroabastos	1.400	1.600	1.444	-	
Buenaventura (Valle del Cauca)	2.000	2.200	2.100	+	
Cali, Cavasa	1.400	1.600	1.500	-	
Cali, Santa Helena	1.400	1.700	1.588	-	
Cartago (Valle del Cauca)	1.500	1.600	1.550	-	
Chiquinquirá (Boyacá)	1.111	1.389	1.250	+	
Cúcuta, Cenabastos	1.600	2.000	1.808	-	
Cúcuta, La Nueva Sexta	1.600	2.000	1.808	-	
Duitama (Boyacá)	1.389	1.389	1.389	+	
Ibagué, Plaza La 21	1.100	1.400	1.313	-	
Ipiales (Nariño), Ipiales somos todos	1.700	1.800	1.781	-	
La Ceja (Antioquia)	2.000	2.500	2.163	+	
La Unión (Nariño)	1.200	1.300	1.275	+	
Manizales, Centro Galerías	1.500	1.700	1.600	-	
Medellín, Central Mayorista de Antioquia	1.700	2.200	1.923	-	
Medellín, Plaza Minorista "José María Villa"	1.300	1.700	1.542	-	
Neiva, Surabastos	1.800	2.300	1.944	+	
Palmira (Valle del Cauca)	1.400	1.700	1.525	-	
Pamplona (Norte de Santander)	1.400	2.000	1.767	-	
Pasto, El Potrerillo	2.000	2.000	2.000	=	
Pereira, La 41	1.200	1.400	1.283	-	
Pereira, Mercasa	1.200	1.500	1.356	-	
Popayán, Plaza de mercado del barrio Bolívar	1.500	1.600	1.517	-	
Rionegro (Antioquia)	2.000	2.300	2.150	-	
San Gil (Santander)	900	950	921	-	
Socorro (Santander)	950	1.000	975	-	
Tibasosa (Boyacá), Coomproriente	1.222	1.556	1.375	+	
Tuluá (Valle del Cauca)	800	1.000	917	-	
Tunja, Complejo de Servicios del Sur	1.111	1.222	1.120	-	



**Cuadro 4.** Mercados mayoristas. Precios de venta de frutas frescas (continuación)  
2021 (28 de agosto al 3 de septiembre)

Productos y mercados	Pesos por kilogramo				Tendencia	Productos y mercados	Pesos por kilogramo				Tendencia
	Mínimo	Máximo	Medio				Mínimo	Máximo	Medio		
<b>Papaya tainung</b>						<b>Pera importada (continuación)</b>					
Barranquilla, Barranquillita	1.400	1.600	1.506	-		Florencia (Caquetá)	5.789	6.000	5.895	-	
Bogotá, D.C., Corabastos	2.000	2.400	2.219	-		Ibagué, Plaza La 21	5.000	7.368	6.462	-	
Cartagena, Bazurto	1.200	1.500	1.283	-		La Unión (Nariño)	6.053	6.316	6.184	+	
Florencia (Caquetá)	1.500	1.500	1.500	=		Manizales, Centro Galerías	6.500	7.000	6.750	-	
Medellín, Central Mayorista de Antioquia	1.100	1.300	1.196	-		Medellín, Central Mayorista de Antioquia	5.263	6.579	5.833	-	
Medellín, Plaza Minorista "José María Villa"	1.000	1.200	1.125	-		Montería, Mercado del Sur	7.316	7.632	7.399	-	
Montería, Mercado del Sur	680	840	770	+		Neiva, Surabastos	6.111	8.056	6.866	-	
Santa Marta (Magdalena)	900	1.000	950	=		Palmira (Valle del Cauca)	6.842	7.368	7.105	-	
Sincelejo, Nuevo Mercado	767	833	817	-		Pamplona (Norte de Santander)	7.000	7.000	7.000	=	
Villavicencio, CAV	950	1.250	1.079	+		Pasto, El Potrerillo	5.789	6.053	5.906	-	
<b>Patilla</b>						Pereira, La 41	6.000	6.500	6.167	-	
Armenia, Mercar	1.600	1.700	1.656	++		Pereira, Mercasa	6.000	7.250	6.771	+	
Barranquilla, Barranquillita	970	1.000	995	+		Popayán, Plaza de mercado del barrio Bolívar	7.105	7.263	7.164	-	
Bogotá, D.C., Corabastos	1.700	2.000	1.822	-		Rionegro (Antioquia)	5.789	7.368	6.667	-	
Bucaramanga, Centroabastos	1.700	2.000	1.894	+		San Gil (Santander)	6.750	7.250	7.000	-	
Cali, Cavasa	2.000	2.000	2.000	+++		Sincelejo, Nuevo Mercado	7.000	7.000	7.000	=	
Cali, Santa Helena	1.800	2.000	1.867	+++		Tibasosa (Boyacá), Coomproriente	6.316	7.632	6.886	-	
Cartago (Valle del Cauca)	1.800	2.000	1.917	++		Tuluá (Valle del Cauca)	6.316	7.368	6.908	-	
Cúcuta, Cenabastos	1.200	1.400	1.242	+		Tunja, Complejo de Servicios del Sur	5.789	6.842	6.287	-	
Medellín, Central Mayorista de Antioquia	1.300	1.500	1.363	-		Valledupar, Mercado Nuevo	6.000	7.000	6.750	-	
Medellín, Plaza Minorista "José María Villa"	1.200	1.600	1.375	+		Villavicencio, CAV	5.500	6.500	5.924	-	
Montería, Mercado del Sur	1.400	1.700	1.538	n.d.		Yopal (Casanare)	7.000	7.250	7.125	-	
Palmira (Valle del Cauca)	1.600	1.700	1.667	+		<b>Pera nacional</b>					
Pasto, El Potrerillo	1.600	1.800	1.731	-		Bogotá, D.C., Corabastos	1.739	2.609	2.003	+	
Pereira, La 41	1.400	1.500	1.450	=		Bucaramanga, Centroabastos	1.800	2.000	1.933	-	
Popayán, Plaza de mercado del barrio Bolívar	1.500	1.900	1.696	+++		Chiquinquirá (Boyacá)	1.739	1.957	1.775	-	
Rionegro (Antioquia)	1.500	1.600	1.531	+		Ibagué, Plaza La 21	1.800	2.200	1.920	+	
San Gil (Santander)	1.600	1.800	1.700	+		Medellín, Central Mayorista de Antioquia	1.875	2.083	1.898	-	
Socorro (Santander)	1.600	1.800	1.700	++		San Gil (Santander)	1.800	2.000	1.867	=	
Tuluá (Valle del Cauca)	1.500	2.000	1.808	+++		Socorro (Santander)	1.800	1.800	1.800	=	
Villavicencio, CAV	1.500	1.800	1.639	+		Tibasosa (Boyacá), Coomproriente	1.522	1.957	1.712	+	
<b>Patilla baby</b>						Tunja, Complejo de Servicios del Sur	1.652	1.957	1.734	++	
Bogotá, D.C., Corabastos	2.800	3.200	3.040	-		<b>Piña gold</b>					
Bucaramanga, Centroabastos	2.400	2.500	2.488	+		Armenia, Mercar	1.200	1.400	1.267	-	
Cali, Cavasa	2.000	2.300	2.210	n.d.		Bogotá, D.C., Corabastos	1.364	1.727	1.566	-	
Medellín, Central Mayorista de Antioquia	2.800	3.300	3.052	+		Bucaramanga, Centroabastos	1.300	1.500	1.444	-	
Tunja, Complejo de Servicios del Sur	3.000	3.000	3.000	+		Buenaventura (Valle del Cauca)	1.800	2.000	1.900	=	
<b>Pera importada</b>						Cali, Cavasa	1.200	1.400	1.285	-	
Armenia, Mercar	6.500	7.000	6.667	-		Cali, Santa Helena	1.300	1.500	1.400	=	
Bogotá, D.C., Corabastos	5.750	7.000	6.431	-		Cartagena, Bazurto	1.700	1.800	1.789	+	
Bucaramanga, Centroabastos	5.500	6.250	5.969	-		Cartago (Valle del Cauca)	1.600	1.800	1.700	-	
Buenaventura (Valle del Cauca)	7.632	7.895	7.702	-		Chiquinquirá (Boyacá)	1.818	2.182	1.879	-	
Cali, Cavasa	7.105	7.368	7.237	-		Cúcuta, Cenabastos	1.600	2.000	1.806	+	
Cali, Santa Helena	6.316	6.842	6.579	-		Duitama (Boyacá)	1.600	1.700	1.633	-	
Cartagena, Bazurto	7.368	8.421	7.719	-		Ibagué, Plaza La 21	1.200	1.500	1.413	-	
Cartago (Valle del Cauca)	6.579	8.421	7.434	-		La Unión (Nariño)	2.500	2.500	2.500	=	
Cúcuta, Cenabastos	7.750	9.000	8.531	-		Manizales, Centro Galerías	1.400	1.600	1.467	=	
						Medellín, Central Mayorista de Antioquia	1.200	1.500	1.335	-	

**Cuadro 4.** Mercados mayoristas. Precios de venta de frutas frescas (continuación)  
2021 (28 de agosto al 3 de septiembre)

Productos y mercados	Pesos por kilogramo				Tendencia	Productos y mercados	Pesos por kilogramo				Tendencia
	Mínimo	Máximo	Medio				Mínimo	Máximo	Medio		
<b>Piña gold (continuación)</b>						<b>Tangelo (continuación)</b>					
Medellín, Plaza Minorista "José María Villa"	1.000	1.400	1.192	-		Manizales, Centro Galerías	1.800	2.000	1.950	-	
Montería, Mercado del Sur	1.300	1.400	1.367	n.d.		Medellín, Central Mayorista de Antioquia	3.000	4.000	3.525	-	
Neiva, Surabastos	1.400	1.700	1.575	+		Pereira, Mercasa	2.000	2.500	2.183	-	
Palmira (Valle del Cauca)	1.200	1.400	1.300	-		Rionegro (Antioquia)	2.700	4.200	3.610	-	
Pasto, El Potrerillo	1.250	1.400	1.346	-		Tibasosa (Boyacá), Coomproriente	2.400	2.800	2.525	-	
Pereira, La 41	1.300	1.700	1.525	-		Tunja, Complejo de Servicios del Sur	2.200	2.400	2.302	+	
Pereira, Mercasa	1.500	1.700	1.633	+		Villavicencio, CAV	2.391	2.609	2.582	+	
Rionegro (Antioquia)	1.800	2.000	1.892	-		<b>Tomate de árbol</b>					
Santa Marta (Magdalena)	2.200	2.200	2.200	=		Arauca (Arauca)	2.955	3.091	3.030	-	
Sincelejo, Nuevo Mercado	1.500	1.667	1.574	-		Armenia, Mercar	2.120	2.600	2.324	-	
Tibasosa (Boyacá), Coomproriente	1.500	1.800	1.600	-		Barranquilla, Barranquillita	2.000	2.300	2.150	-	
Tuluá (Valle del Cauca)	1.300	1.500	1.379	-		Barranquilla, Granabastos	2.000	2.300	2.183	-	
Tunja, Complejo de Servicios del Sur	1.500	1.600	1.556	-		Bogotá, D.C., Corabastos	2.200	2.600	2.459	-	
<b>Piña manzana</b>						Bucaramanga, Centroabastos	1.880	2.000	1.968	-	
Cali, Santa Helena	1.000	1.100	1.067	-		Buenaventura (Valle del Cauca)	2.600	3.000	2.850	+	
Popayán, Plaza de mercado del barrio Bolívar	1.200	1.300	1.271	+		Cali, Cavasa	1.800	2.400	2.078	+	
<b>Piña perolera</b>						Cali, Santa Helena	2.000	2.400	2.188	+	
Barranquilla, Barranquillita	1.160	1.400	1.270	+		Cartagena, Bazurto	2.000	2.600	2.183	-	
Barranquilla, Granabastos	1.040	1.320	1.147	+		Cartago (Valle del Cauca)	2.500	3.000	2.717	+	
Bogotá, D.C., Corabastos	800	1.000	869	+		Chiquinquirá (Boyacá)	2.391	2.913	2.623	-	
Bucaramanga, Centroabastos	667	767	710	-		Cúcuta, Cenabastos	3.200	3.400	3.275	=	
Chiquinquirá (Boyacá)	833	1.000	925	-		Duitama (Boyacá)	2.826	2.826	2.826	+	
Cúcuta, Cenabastos	1.000	1.133	1.050	+		El Santuario (Antioquia)	1.300	1.500	1.400	-	
Florencia (Cauquetá)	1.250	1.286	1.268	-		Florencia (Cauquetá)	3.200	3.200	3.200	=	
Montería, Mercado del Sur	1.040	1.080	1.053	+		Ibagué, Plaza La 21	2.000	2.800	2.557	-	
Pamplona (Norte de Santander)	1.167	1.233	1.189	-		Ipiales (Nariño), Ipiales somos todos	2.083	2.300	2.205	-	
San Gil (Santander)	1.000	1.067	1.022	-		La Ceja (Antioquia)	1.600	2.000	1.800	-	
Santa Marta (Magdalena)	1.400	1.440	1.420	=		La Unión (Antioquia)	1.400	1.500	1.450	+	
Sincelejo, Nuevo Mercado	920	1.000	956	=		Manizales, Centro Galerías	1.800	2.000	1.883	-	
Socorro (Santander)	1.000	1.000	1.000	n.d.		Marinilla (Antioquia)	1.300	1.400	1.333	n.d.	
Tibasosa (Boyacá), Coomproriente	933	1.000	983	-		Medellín, Central Mayorista de Antioquia	1.500	1.900	1.742	+	
Tunja, Complejo de Servicios del Sur	833	1.000	953	-		Medellín, Plaza Minorista "José María Villa"	2.000	2.300	2.071	-	
Valledupar, Mercabastos	1.280	1.400	1.380	+		Montería, Mercado del Sur	1.760	2.000	1.913	+	
<b>Pitahaya</b>						Neiva, Surabastos	2.400	2.800	2.603	+	
Arauca (Arauca)	9.000	12.000	10.333	+		Palmira (Valle del Cauca)	1.800	2.000	1.975	-	
Bogotá, D.C., Corabastos	11.000	13.000	12.051	-		Pamplona (Norte de Santander)	2.500	2.917	2.650	+	
Bucaramanga, Centroabastos	10.000	12.000	10.625	-		Pasto, El Potrerillo	2.000	2.300	2.139	-	
Cúcuta, Cenabastos	13.000	16.000	14.917	-		Peñol (Antioquia)	1.200	1.500	1.383	+	
Medellín, Central Mayorista de Antioquia	10.000	13.000	11.875	-		Pereira, La 41	2.000	2.300	2.167	-	
Neiva, Surabastos	9.000	11.000	9.889	-		Pereira, Mercasa	1.700	2.600	2.025	-	
Tibasosa (Boyacá), Coomproriente	10.000	12.000	11.500	-		Popayán, Plaza de mercado del barrio Bolívar	1.440	1.520	1.467	-	
Tunja, Complejo de Servicios del Sur	10.000	10.000	10.000	-		Rionegro (Antioquia)	1.400	1.800	1.654	-	
Villavicencio, CAV	12.000	13.000	12.333	-		San Gil (Santander)	2.800	3.000	2.867	=	
<b>Tangelo</b>						San Vicente (Antioquia)	1.500	1.500	1.500	++	
Bogotá, D.C., Corabastos	3.200	3.600	3.336	-		Santa Marta (Magdalena)	2.720	2.800	2.773	-	
Bucaramanga, Centroabastos	2.200	2.400	2.318	-		Sincelejo, Nuevo Mercado	1.800	2.000	1.890	-	
Cartago (Valle del Cauca)	2.500	3.000	2.767	-		Socorro (Santander)	2.800	3.000	2.900	=	
						Sonsón (Antioquia)	1.300	1.500	1.400	-	
						Tibasosa (Boyacá), Coomproriente	2.391	2.609	2.582	-	
						Tuluá (Valle del Cauca)	2.300	2.700	2.500	-	

**Cuadro 4.** Mercados mayoristas. Precios de venta de frutas frescas (continuación)  
2021 (28 de agosto al 3 de septiembre)

Productos y mercados	Pesos por kilogramo				Tendencia	Productos y mercados	Pesos por kilogramo				Tendencia
	Mínimo	Máximo	Medio				Mínimo	Máximo	Medio		
<b>Tomate de árbol (continuación)</b>						<b>Uva Isabela (continuación)</b>					
Tunja, Complejo de Servicios del Sur	2.609	2.826	2.645		+	Medellín, Central Mayorista de Antioquia	2.800	3.200	3.067		-
Túquerres (Nariño)	1.900	2.000	1.942		-	Neiva, Surabastos	1.800	2.000	1.922		-
Valledupar, Mercabastos	2.000	2.400	2.190		-	Palmira (Valle del Cauca)	1.920	2.080	2.010		-
Villavicencio, CAV	2.800	3.200	3.025		-	Pamplona (Norte de Santander)	4.000	4.000	4.000		=
Yopal (Casanare)	2.800	2.920	2.860		+++	Pasto, El Potrerillo	2.240	2.560	2.387		-
<b>Uchuva con cáscara</b>						Popayán, Plaza de mercado del barrio Bolívar	2.240	2.400	2.333		-
Bogotá, D.C., Corabastos	4.000	4.400	4.040		-	Rionegro (Antioquia)	3.400	3.600	3.517		-
Bucaramanga, Centroabastos	3.600	4.000	3.900		=	San Gil (Santander)	3.040	3.360	3.200		-
Cúcuta, Cenabastos	4.000	4.500	4.281		+	Sincelejo, Nuevo Mercado	3.167	3.583	3.315		-
Ibagué, Plaza La 21	3.040	3.600	3.320		-	Socorro (Santander)	3.200	3.360	3.280		=
Medellín, Central Mayorista de Antioquia	3.200	5.000	4.124		++	Tibasosa (Boyacá), Coomproriente	2.240	2.800	2.490		+
<b>Uva importada</b>						Tuluá (Valle del Cauca)	2.240	2.400	2.320		=
Arauca (Arauca)	14.375	16.250	15.208		-	Tunja, Complejo de Servicios del Sur	2.960	3.200	3.156		=
Bogotá, D.C., Corabastos	13.125	13.750	13.586		-	Túquerres (Nariño)	2.400	2.560	2.440		-
Bucaramanga, Centroabastos	12.500	15.000	13.625		-	Villavicencio, CAV	2.917	3.333	3.181		=
Cali, Cavasa	11.176	11.765	11.434		-	Yopal (Casanare)	3.200	3.200	3.200		=
Cali, Santa Helena	10.588	12.353	11.471		-	<b>Uva red globe nacional</b>					
Cúcuta, Cenabastos	15.625	18.750	17.813		-	Armenia, Mercar	5.440	6.080	5.849		-
Medellín, Central Mayorista de Antioquia	11.875	13.125	12.255		-	Bogotá, D.C., Corabastos	5.600	7.222	6.478		-
San Gil (Santander)	14.375	15.625	15.000		-	Bucaramanga, Centroabastos	6.333	7.222	6.778		-
Valledupar, Mercado Nuevo	13.125	14.750	14.354		-	Cali, Cavasa	5.778	6.111	5.968		-
Villavicencio, CAV	13.125	15.000	13.759		+	Cali, Santa Helena	5.333	5.867	5.556		-
<b>Uva Isabela</b>						Cartagena, Bazurto	6.500	7.200	6.744		-
Arauca (Arauca)	2.960	3.200	3.093		-	Cartago (Valle del Cauca)	5.500	6.000	5.700		-
Armenia, Mercar	2.996	3.524	3.260		-	Ibagué, Plaza La 21	4.400	4.960	4.720		n.d.
Bogotá, D.C., Corabastos	3.111	3.378	3.293		-	Manizales, Centro Galerías	5.200	6.000	5.600		-
Bucaramanga, Centroabastos	2.560	2.720	2.620		-	Medellín, Central Mayorista de Antioquia	5.778	6.444	6.081		-
Cali, Cavasa	2.000	2.160	2.052		+	Montería, Mercado del Sur	6.667	7.778	7.009		-
Cali, Santa Helena	2.080	2.160	2.133		+	Pasto, El Potrerillo	3.360	3.600	3.507		-
Chiquinquirá (Boyacá)	3.040	4.000	3.503		-	Pereira, Mercasa	5.800	6.500	6.242		+
Cúcuta, Cenabastos	3.600	4.000	3.933		-	Popayán, Plaza de mercado del barrio Bolívar	5.263	5.526	5.434		-
Duitama (Boyacá)	2.560	2.560	2.560		=	Rionegro (Antioquia)	6.111	6.667	6.444		-
Ibagué, Plaza La 21	2.400	2.640	2.433		+	San Gil (Santander)	6.364	6.818	6.515		+
Ipiales (Nariño), Ipiales somos todos	2.400	2.560	2.471		-	Tuluá (Valle del Cauca)	4.500	6.000	5.400		-
La Unión (Nariño)	3.200	3.600	3.440		-	Villavicencio, CAV	5.455	6.875	6.172		-

## PRECIOS MAYORISTAS

**Cuadro 4.** Mercados mayoristas. Precios de venta de frutas frescas (conclusión)  
2021 (28 de agosto al 3 de septiembre)

Productos y mercados	Pesos por kilogramo				Tendencia	Productos y mercados	Pesos por kilogramo				Tendencia
	Precios			Medio			Precios			Medio	
	Mínimo	Máximo					Mínimo	Máximo			
<b>Uva roja</b>											
Duitama (Boyacá)	4.400	4.480	4.440	=	Bogotá, D.C., Corabastos	7.556	7.778	7.741	n.d.		
Florencia (Caquetá)	6.500	7.000	6.750	-	Cartago (Valle del Cauca)	6.000	6.800	6.400	-		
Ipiales (Nariño), Ipiales somos todos	5.000	5.333	5.210	-	Medellín, Central Mayorista de Antioquia	7.333	7.556	7.444	n.d.		
La Unión (Nariño)	4.000	4.400	4.300	+	San Gil (Santander)	6.364	6.818	6.667	n.d.		
Neiva, Surabastos	6.200	8.500	7.150	-	<b>Zapote</b>						
Pereira, Mercasa	10.000	11.111	10.648	-	Bucaramanga, Centroabastos	1.800	2.000	1.867	-		
Sincelejo, Nuevo Mercado	6.500	7.000	6.856	-	Cúcuta, Cenabastos	1.167	1.500	1.319	-		
Tibasosa (Boyacá), Coompro Oriente	3.600	4.400	4.080	-	Medellín, Central Mayorista de Antioquia	1.000	1.700	1.323	-		
Túquerres (Nariño)	4.667	5.000	4.778	-	Medellín, Plaza Minorista "José María Villa"	1.200	1.500	1.290	+		
					Tunjá, Complejo de Servicios del Sur	1.333	1.333	1.333	-		

## TENDENCIAS

---	-	+	+++
Variación mayor al -20 %	Variación entre 0 % y -10 %	Variación entre 0 % y 10 %	Variación mayor al 20 %
--	=	++	n. d.
Variación entre -10 % y -20 %	Variación igual a 0 %	Variación entre 10 % y 20 %	No determinado

## TUBÉRCULOS, RAÍCES Y PLÁTANOS

### Mayor ingreso de papa capira

A lo largo de la presente semana bajaron las cotizaciones mayoristas de la papa capira en veintiún de los veintisiete mercados donde se transó. De acuerdo a lo informado por las fuentes, este comportamiento estuvo asociado al incremento en las actividades de recolección en las zonas productoras de los municipios de Sonsón, La Unión, El Peñol, San Vicente Ferrer, Abejorral, San Pedro de los Milagros (Antioquia), Ipiales, Túquerres, Córdoba (Nariño) y la Sabana de Bogotá, a lo que se sumó la menor comercialización de este tubérculo durante la semana. En Santa Helena en Cali y Mercasa en Pereira, por ejemplo, el descenso superó en promedio el 10,00%, ofreciéndose el kilo a \$753 y a \$860, respectivamente.

De la misma forma, cayeron los precios de las papas parda pastusa, única, superior, nevada y rubí y la yuca criolla. En el caso de la papa parda pastusa, la reducción se debió al mayor ingreso de producto de primera calidad proveniente de Chipaque, El Rosal, Zipaquirá, Facatativá, Subachoque, Villapinzón (Cundinamarca), Saboyá (Boyacá), Silos (Norte de Santander), Chitagá, Cerrito y Guaca (Santander). Este comportamiento se presentó en trece de los diecinueve mercados en los que se vendió. En Bogotá, por ejemplo, el kilo se vendió a \$919, lo que representó una caída del 7,64% en relación a la semana inmediatamente anterior.

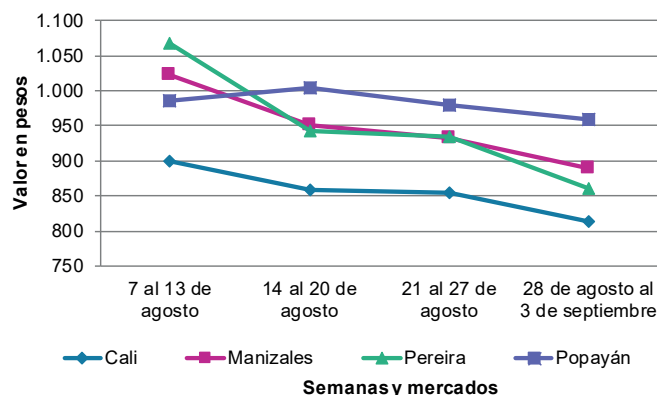
También disminuyeron las cotizaciones mayoristas de la papa única, esta vez en diecisiete de los veintitrés mercados donde se ofreció. Esta situación se dio gracias a la buena producción de los cultivos ubicados en los municipios de Pasto, Ipiales (Nariño), Chitagá y Cerrito (Santander), así como en los departamentos de

Cundinamarca y Boyacá. En Cartagena y Santa Helena en Cali, por ejemplo, la reducción fue de 9,91%, en promedio, transándose el kilo a \$760 y a \$740, respectivamente.

Así mismo, descendió el precio de la papa superior ya que las buenas condiciones climáticas favorecieron las actividades de recolección, provocando un incremento en el volumen de producto ingresado desde Saboyá (Boyacá), Villapinzón, Lenguazaque, Ubaté, Carmen de Carupa (Cundinamarca), Túquerres (Nariño), Chitagá y Cerrito (Santander). Esta tendencia se evidenció en siete de las catorce centrales en las que se ofertó ésta variedad durante la semana. En Bogotá e Ibagué, por ejemplo, el kilo se ofreció a \$807 y a \$753, respectivamente, 7,5%, en promedio, menos.

En cambio, aumentaron las cotizaciones de la papa criolla limpia, el ulluco y la yuca chirosa. En el caso de la papa criolla limpia, el alza se presentó en treinta y cinco de los cuarenta y tres mercados en los que se comercializó. Las fuentes consultadas afirmaron que lo anterior se dio por la alta presencia de lluvias, que afectó los ciclos productivos y las cosechas en los municipios de El Santuario, San Vicente Ferrer, Sonsón, La Unión, Marinilla (Antioquia), Chipaque, El Rosal (Cundinamarca), Mutiscua, Pamplona, Cácuta, Chitagá (Norte de Santander), Santa Rosa de Viterbo, Tunja, Ventaquemada, Belén, Tutazá y Paipa (Boyacá). En Villavicencio y Tunja, por ejemplo, el ascenso superó en promedio el 35,00%, vendiéndose el kilo a \$3.017 y \$3.517, respectivamente.

**Gráfico 3.** Comportamiento de los precios de la papa capira 2021 (7 de agosto al 3 de septiembre)



Fuente: DANE, SIPSA.

# BOLETÍN SEMANAL PRECIOS MAYORISTAS

**Cuadro 5.** Mercados mayoristas. Precios de venta de tubérculos, raíces y plátanos 2021 (28 de agosto al 3 de septiembre)

Productos y mercados	Pesos por kilogramo				Tendencia	Productos y mercados	Pesos por kilogramo				Tendencia
	Mínimo	Máximo	Medio				Mínimo	Máximo	Medio		
<b>Arracacha amarilla</b>						<b>Papa Betina</b>					
Arauca (Arauca)	1.600	1.800	1.733	=		Buenaventura (Valle del Cauca)	800	920	873	+	
Bogotá, D.C., Corabastos	917	1.333	1.112	+		Cali, Cavasa	640	700	680	-	
Bucaramanga, Centroabastos	800	1.040	916	+		Ipiales (Nariño), Centro de acopio	500	550	533	+	
Buenaventura (Valle del Cauca)	1.440	1.600	1.520	=		Tunja, Complejo de Servicios del Sur	500	560	538	+	
Cali, Cavasa	1.000	1.083	1.033	+		<b>Papa capira</b>					
Cali, Santa Helena	1.000	1.000	1.000	=		Buenaventura (Valle del Cauca)	960	1.040	1.007	-	
Chiquinquirá (Boyacá)	1.167	1.333	1.250	+		Cali, Cavasa	800	840	813	-	
Cúcuta, Cenabastos	800	1.100	883	-		Cali, Santa Helena	700	800	753	-	
Duitama (Boyacá)	1.000	1.000	1.000	-		Cartago (Valle del Cauca)	860	900	870	-	
Florencia (Cauquetá)	1.600	1.920	1.760	+++		El Carmen de Viboral (Antioquia)	1.200	1.200	1.200	-	
Ibagué, Plaza La 21	560	800	647	=		El Santuario (Antioquia)	1.300	1.350	1.313	+	
Neiva, Surabastos	1.040	1.280	1.170	++		Ipiales (Nariño), Centro de acopio	550	700	605	-	
Palmira (Valle del Cauca)	1.000	1.083	1.014	-		Ipiales (Nariño), Ipiales somos todos	700	740	716	+	
Pamplona (Norte de Santander)	600	800	778	+++		La Ceja (Antioquia)	1.400	1.600	1.505	+	
Popayán, Plaza de mercado del barrio Bolívar	1.600	1.600	1.600	-		La Unión (Antioquia)	1.100	1.350	1.238	-	
San Gil (Santander)	1.280	1.360	1.333	-		Manizales, Centro Galerías	760	960	890	-	
Tibasosa (Boyacá), Coomproriente	1.167	1.333	1.250	-		Marinilla (Antioquia)	1.000	1.300	1.167	-	
Tunja, Complejo de Servicios del Sur	833	1.167	993	+		Medellín, Central Mayorista de Antioquia	1.200	1.500	1.305	+	
Valledupar, Mercabastos	1.800	2.000	1.967	+		Medellín, Plaza Minorista "José María Villa"	1.100	1.500	1.235	+	
Villavicencio, CAV	1.400	2.000	1.600	++		Montería, Mercado del Sur	1.300	1.400	1.355	+	
Yopal (Casanares)	1.500	1.550	1.525	-		Palmira (Valle del Cauca)	760	840	800	-	
<b>Arracacha blanca</b>						Pasto, El Potrerillo	700	760	737	-	
Armenia, Mercar	833	867	850	=		Peñol (Antioquia)	1.200	1.400	1.317	-	
Cartago (Valle del Cauca)	917	1.000	972	-		Pereira, La 41	900	1.000	950	-	
Ipiales (Nariño), Ipiales somos todos	360	500	432	-		Pereira, Mercasa	800	920	860	-	
Manizales, Centro Galerías	1.129	1.290	1.183	+		Popayán, Plaza de mercado del barrio Bolívar	960	1.000	970	-	
Medellín, Central Mayorista de Antioquia	1.250	1.500	1.383	+		Rionegro (Antioquia)	1.200	1.400	1.317	-	
Medellín, Plaza Minorista "José María Villa"	2.000	2.400	2.117	+		San Vicente (Antioquia)	1.200	1.200	1.200	-	
Pasto, El Potrerillo	600	640	604	++		Santa Bárbara (Antioquia)	1.300	1.500	1.388	-	
Pereira, La 41	1.083	1.167	1.125	-		Sonsón (Antioquia)	1.300	1.400	1.375	-	
Pereira, Mercasa	1.167	1.250	1.177	=		Tuluá (Valle del Cauca)	900	940	913	-	
Tuluá (Valle del Cauca)	917	1.000	972	-		Túquerres (Nariño)	600	660	608	-	
<b>Ñame criollo</b>						<b>Papa criolla limpia</b>					
Montería, Mercado del Sur	1.000	1.040	1.005	-		Arauca (Arauca)	3.125	3.333	3.247	-	
Sincelejo, Nuevo Mercado	1.500	1.600	1.572	+		Armenia, Mercar	2.667	3.167	2.917	++	
<b>Ñame diamante</b>						Barranquilla, Granabastos	2.840	3.900	3.231	++	
Cartagena, Bazurto	500	640	556	+		Bogotá, D.C., Corabastos	3.778	5.111	4.236	++	
Montería, Mercado del Sur	500	640	550	++		Bucaramanga, Centroabastos	2.000	3.600	2.838	+++	
Sincelejo, Nuevo Mercado	540	600	592	-		Cali, Cavasa	2.200	2.300	2.206	+	
Valledupar, Mercabastos	600	700	650	-		Cali, Santa Helena	1.500	1.700	1.613	-	
<b>Ñame espino</b>						Cartagena, Bazurto	3.800	3.800	3.800	n.d.	
Cartagena, Bazurto	900	1.100	1.000	-		Cartago (Valle del Cauca)	2.300	2.600	2.433	+	
Sincelejo, Nuevo Mercado	800	900	842	-		Cúcuta, Cenabastos	2.200	2.700	2.490	+	
Valledupar, Mercabastos	1.200	1.300	1.225	-		Duitama (Boyacá)	3.600	3.600	3.600	+	
						El Carmen de Viboral (Antioquia)	3.200	3.500	3.275	+++	
						El Santuario (Antioquia)	2.800	3.600	3.167	++	



**Cuadro 5.** Mercados mayoristas. Precios de venta de tubérculos, raíces y plátanos (continuación)  
2021 (28 de agosto al 3 de septiembre)

Productos y mercados	Pesos por kilogramo				Tendencia	Productos y mercados	Pesos por kilogramo				Tendencia
	Mínimo	Máximo	Medio	Precios			Mínimo	Máximo	Medio	Precios	
<b>Papa criolla limpia (continuación)</b>						<b>Papa nevada</b>					
Florencia (Caquetá)	2.400	2.400	2.400	-		Cartago (Valle del Cauca)	2.063	2.125	2.109	+	
Ibagué, Plaza La 21	3.000	3.600	3.204	+		El Santuario (Antioquia)	1.400	1.600	1.533	-	
Ipiales (Nariño), Ipiales somos todos	1.200	1.400	1.300	-		Marinilla (Antioquia)	1.300	1.700	1.504	-	
La Ceja (Antioquia)	3.500	4.000	3.842	+++		Medellín, Central Mayorista de Antioquia	1.300	1.700	1.567	-	
La Unión (Antioquia)	2.600	2.900	2.750	+++		Peñol (Antioquia)	1.400	1.700	1.550	-	
La Unión (Nariño)	1.600	1.700	1.625	-		Pereira, Mercasa	2.000	2.400	2.189	-	
Manizales, Centro Galerías	3.125	3.542	3.307	++		Rionegro (Antioquia)	1.600	2.000	1.800	-	
Marinilla (Antioquia)	2.500	3.200	2.800	++		San Vicente (Antioquia)	1.400	1.400	1.400	-	
Medellín, Central Mayorista de Antioquia	2.700	3.800	3.177	++		<b>Papa parda pastusa</b>					
Medellín, Plaza Minorista "José María Villa"	3.000	4.300	3.602	+++		Arauca (Arauca)	800	900	867	-	
Montería, Mercado del Sur	3.000	3.500	3.200	+		Armenia, Mercar	780	860	817	-	
Neiva, Surabastos	2.800	3.700	3.425	++		Bogotá, D.C., Corabastos	800	1.000	919	-	
Pamplona (Norte de Santander)	1.600	2.600	2.100	++		Bucaramanga, Centroabastos	640	800	739	-	
Pereira, La 41	3.200	3.500	3.350	+++		Bucaramanga, Mercados del centro	860	920	893	-	
Pereira, Mercasa	2.600	3.200	2.890	+		Cali, Cavasa	760	860	811	-	
Rionegro (Antioquia)	3.200	3.600	3.429	+++		Cartago (Valle del Cauca)	700	800	743	-	
San Gil (Santander)	2.900	4.000	3.433	++		Chiquinquirá (Boyacá)	600	700	627	-	
San Vicente (Antioquia)	3.400	3.600	3.475	+++		Cúcuta, Cenabastos	700	900	810	+	
Santa Bárbara (Antioquia)	3.000	3.500	3.125	++		Florencia (Caquetá)	900	900	900	-	
Santa Marta (Magdalena)	3.000	3.600	3.330	+		Ipiales (Nariño), Centro de acopio	500	700	617	+	
Sincelejo, Nuevo Mercado	3.000	4.500	3.850	++		Manizales, Centro Galerías	800	920	853	-	
Socorro (Santander)	3.500	3.600	3.567	+++		Pamplona (Norte de Santander)	660	760	716	+	
Sonsón (Antioquia)	2.400	2.600	2.500	++		Pereira, La 41	720	800	760	-	
Tibasosa (Boyacá), Coomproriente	3.100	3.600	3.363	+		Pereira, Mercasa	680	800	720	-	
Tunja, Complejo de Servicios del Sur	2.800	4.000	3.517	+++		Popayán, Plaza de mercado del barrio Bolívar	1.000	1.100	1.062	++	
Túquerres (Nariño)	1.300	1.400	1.363	+		San Gil (Santander)	700	760	737	-	
Valledupar, Mercabastos	3.000	3.600	3.267	-		Socorro (Santander)	760	800	787	=	
Valledupar, Mercado Nuevo	3.000	3.600	3.267	-		Yopal (Casanare)	729	792	760	+	
Villavicencio, CAV	2.400	3.600	3.017	+++		<b>Papa Puracé</b>					
Yopal (Casanare)	4.063	4.167	4.115	+++		La Unión (Antioquia)	800	950	888	-	
<b>Papa criolla sucia</b>						Montería, Mercado del Sur	1.200	1.300	1.267	+	
Barranquilla, Barranquillita	3.000	3.800	3.329	+		Sincelejo, Nuevo Mercado	1.200	1.300	1.255	-	
Bogotá, D.C., Corabastos	3.000	4.200	3.407	++		<b>Papa roja peruana</b>					
Cali, Cavasa	1.800	2.000	1.925	-		Ipiales (Nariño), Centro de acopio	600	700	683	+	
Chiquinquirá (Boyacá)	2.400	2.800	2.500	+++		<b>Papa rubi</b>					
Ipiales (Nariño), Centro de acopio	1.000	1.200	1.167	-		Bogotá, D.C., Corabastos	600	760	685	-	
Palmira (Valle del Cauca)	1.380	2.500	1.910	-		Pereira, La 41	900	1.000	950	-	
Pasto, El Potrerillo	960	1.200	1.052	-		Pereira, Mercasa	760	840	788	-	
Popayán, Plaza de mercado del barrio Bolívar	1.333	1.667	1.486	-		Santa Marta (Magdalena)	760	800	784	-	
Tuluá (Valle del Cauca)	1.667	2.167	1.944	-		Sincelejo, Nuevo Mercado	800	840	813	-	
Tunja, Complejo de Servicios del Sur	1.900	3.000	2.567	+++		Tunja, Complejo de Servicios del Sur	500	600	549	+	
<b>Papa ICA-Huila</b>						<b>Papa R-12 negra</b>					
La Unión (Nariño)	900	1.000	925	-		Bogotá, D.C., Corabastos	700	800	751	-	
Pasto, El Potrerillo	700	760	718	-		Cartago (Valle del Cauca)	800	800	800	-	
<b>Papa Morasurco</b>						Manizales, Centro Galerías	760	960	890	-	
Ipiales (Nariño), Centro de acopio	400	550	475	-		Medellín, Central Mayorista de Antioquia	960	1.300	1.101	+	
La Unión (Nariño)	900	1.000	930	-							
Pasto, El Potrerillo	600	700	650	-							

**Cuadro 5.** Mercados mayoristas. Precios de venta de tubérculos, raíces y plátanos (continuación)  
2021 (28 de agosto al 3 de septiembre)

Productos y mercados	Pesos por kilogramo				Tendencia	Productos y mercados	Pesos por kilogramo				Tendencia
	Mínimo	Máximo	Medio				Mínimo	Máximo	Medio		
<b>Papa R-12 roja</b>						<b>Papa única (continuación)</b>					
Bogotá, D.C., Corabastos	700	800	747	-		Pamplona (Norte de Santander)	600	640	616	+	
Tunja, Complejo de Servicios del Sur	500	600	549	+		Pasto, El Potrerillo	560	600	577	+	
<b>Papa sabanera</b>						Pereira, La 41	720	800	757	-	
Bogotá, D.C., Corabastos	1.600	2.000	1.749	-		Pereira, Mercasa	720	800	758	-	
<b>Papa superior</b>						Popayán, Plaza de mercado del barrio Bolívar	860	920	889	-	
Bogotá, D.C., Corabastos	700	900	807	-		Tunja, Complejo de Servicios del Sur	500	560	531	+	
Chiquinquirá (Boyacá)	600	700	627	-		Túquerres (Nariño)	500	500	500	-	
Cúcuta, Cenabastos	700	900	810	+		Valledupar, Mercabastos	680	740	705	+	
Duitama (Boyacá)	700	700	700	+++		Valledupar, Mercado Nuevo	680	740	707	+	
Ibagué, Plaza La 21	700	800	753	-		<b>Plátano comino</b>					
Ipiates (Nariño), Centro de acopio	600	700	642	+		Medellín, Central Mayorista de Antioquia	900	1.100	967	+	
Ipiates (Nariño), Ipiates somos todos	700	740	716	+		Rionegro (Antioquia)	1.100	1.400	1.267	-	
Neiva, Surabastos	720	900	784	-		<b>Plátano dominico hartón maduro</b>					
Pamplona (Norte de Santander)	660	760	716	+		Manizales, Centro Galerías	800	900	850	=	
Pasto, El Potrerillo	700	760	713	+		Pereira, La 41	700	850	775	-	
Tibasosa (Boyacá), Coomproriente	600	700	663	-		Pereira, Mercasa	700	900	792	-	
Tunja, Complejo de Servicios del Sur	560	640	607	+		<b>Plátano dominico hartón verde</b>					
Túquerres (Nariño)	600	660	614	-		Armenia, Retiro	500	600	544	-	
Villavicencio, CAV	700	800	753	-		Cartago (Valle del Cauca)	800	1.200	1.021	+	
<b>Papa suprema</b>						Manizales, Centro Galerías	800	900	850	=	
Armenia, Mercar	780	860	820	-		Pereira, La 41	700	850	783	-	
Buenaventura (Valle del Cauca)	940	1.000	975	+		Pereira, Mercasa	800	900	842	=	
Cali, Cavasa	760	800	783	+		<b>Plátano dominico verde</b>					
Cali, Santa Helena	740	840	788	-		Medellín, Central Mayorista de Antioquia	600	700	650	-	
Ipiates (Nariño), Centro de acopio	500	650	575	+		Santa Bárbara (Antioquia)	400	600	472	+++	
La Unión (Nariño)	760	800	780	-		Sonsón (Antioquia)	900	1.000	950	=	
Palmira (Valle del Cauca)	780	840	808	-		<b>Plátano guineo</b>					
Pasto, El Potrerillo	600	600	600	=		Bogotá, D.C., Corabastos	1.300	1.700	1.580	-	
Popayán, Plaza de mercado del barrio Bolívar	800	800	800	-		Cartago (Valle del Cauca)	900	1.200	1.033	+	
Tuluá (Valle del Cauca)	900	940	910	+		La Ceja (Antioquia)	800	1.200	942	+++	
Túquerres (Nariño)	500	500	500	-		Medellín, Central Mayorista de Antioquia	500	800	654	-	
<b>Papa única</b>						Medellín, Plaza Minorista "José María Villa"	600	900	733	+	
Barranquilla, Barranquillita	760	820	797	-		Peñol (Antioquia)	400	533	456	-	
Barranquilla, Granabastos	760	800	785	-		Rionegro (Antioquia)	800	1.200	1.033	-	
Bogotá, D.C., Corabastos	700	800	737	-		Santa Bárbara (Antioquia)	267	400	315	+	
Bucaramanga, Centroabastos	600	720	651	-		Sonsón (Antioquia)	300	400	350	-	
Buenaventura (Valle del Cauca)	880	920	903	-		Villavicencio, CAV	2.333	2.333	2.333	+	
Cali, Cavasa	700	700	700	-		<b>Plátano hartón maduro</b>					
Cali, Santa Helena	700	800	740	-		Armenia, Mercar	650	750	700	-	
Cartagena, Bazurto	700	800	760	-		Bogotá, D.C., Corabastos	1.750	2.250	1.986	+	
Cartago (Valle del Cauca)	800	800	800	-		Cúcuta, Cenabastos	1.700	2.000	1.817	-	
Cúcuta, Cenabastos	600	700	638	-		Ibagué, Plaza La 21	800	1.200	989	-	
Ipiates (Nariño), Centro de acopio	500	600	558	-		Medellín, Central Mayorista de Antioquia	1.000	1.100	1.050	-	
La Unión (Nariño)	700	800	745	-		Medellín, Plaza Minorista "José María Villa"	1.000	1.200	1.100	+	
Manizales, Centro Galerías	700	800	777	-							
Neiva, Surabastos	680	800	741	+							

**Cuadro 5.** Mercados mayoristas. Precios de venta de tubérculos, raíces y plátanos (continuación)  
2021 (28 de agosto al 3 de septiembre)

Productos y mercados	Pesos por kilogramo				Tendencia	Productos y mercados	Pesos por kilogramo				Tendencia
	Mínimo	Máximo	Medio				Mínimo	Máximo	Medio		
<b>Plátano hartón maduro (continuación)</b>						<b>Plátano hartón verde (continuación)</b>					
Neiva, Surabastos	1.000	1.300	1.172		+	Túquerres (Nariño)	1.100	1.100	1.100		-
Pereira, La 41	700	850	775		-	Valledupar, Mercabastos	1.500	1.800	1.700		-
Pereira, Mercasa	700	900	792		-	Valledupar, Mercado Nuevo	1.500	1.800	1.700		-
Tunja, Complejo de Servicios del Sur	1.500	1.650	1.604		+	Villavicencio, CAV	1.600	1.920	1.743		+
						Yopal (Casanare)	1.600	1.600	1.600		++
<b>Plátano hartón verde</b>						<b>Plátano hartón verde Eje Cafetero</b>					
Arauca (Arauca)	1.300	1.500	1.417		-	Medellín, Central Mayorista de Antioquia	1.400	1.600	1.517		-
Armenia, Mercar	650	750	700		-						
Armenia, Retiro	600	750	678		-	<b>Plátano hartón verde llanero</b>					
Barranquilla, Barranquillita	1.650	1.650	1.650		-	Bogotá, D.C., Corabastos	2.000	2.500	2.168		+
Bogotá, D.C., Corabastos	1.750	2.250	1.990		++						
Bucaramanga, Centroabastos	1.920	2.080	1.982		-	<b>Ulluco</b>					
Bucaramanga, Mercados del centro	1.920	2.000	1.947		=	Buenaventura (Valle del Cauca)	2.800	3.000	2.900		+
Cali, Cavasa	950	1.000	982		+	Cali, Cavasa	1.917	2.000	1.964		+++
Cali, Santa Helena	950	1.100	994		+	Ipiales (Nariño), Ipiales somos todos	1.833	2.500	2.096		-
Cartagena, Bazurto	1.650	1.800	1.728		-	Pasto, El Potrerillo	2.188	2.438	2.347		+
Chiquinquirá (Boyacá)	1.500	1.750	1.642		+	Popayán, Plaza de mercado del barrio					
Cúcuta, Cenabastos	1.700	2.000	1.815		-	Bolívar	1.333	1.417	1.374		+
Duitama (Boyacá)	1.500	1.600	1.533		+	Túquerres (Nariño)	2.167	2.333	2.258		+
Florencia (Caquetá)	1.100	1.200	1.150		-						
Ibagué, Plaza La 21	800	1.200	989		-	<b>Yuca chirosa</b>					
Ipiales (Nariño), Ipiales somos todos	1.050	1.150	1.090		+	Buenaventura (Valle del Cauca)	1.120	1.200	1.180		+
La Ceja (Antioquia)	1.200	1.500	1.400		++	Ibagué, Plaza La 21	833	1.167	1.029		+
Medellín, Central Mayorista de Antioquia	1.000	1.100	1.050		-	La Ceja (Antioquia)	1.280	1.480	1.323		+
Medellín, Plaza Minorista "José María Villa"	900	1.200	1.058		-	Medellín, Central Mayorista de Antioquia	1.000	1.200	1.081		-
Montería, Mercado del Sur	1.250	1.400	1.331		+	Rionegro (Antioquia)	1.000	1.200	1.135		-
Neiva, Surabastos	1.100	1.400	1.203		+						
Palmira (Valle del Cauca)	950	1.100	1.031		+	<b>Yuca criolla</b>					
Pamplona (Norte de Santander)	1.900	2.000	1.958		+	Arauca (Arauca)	771	857	810		=
Pasto, El Potrerillo	1.250	1.250	1.250		+	Barranquilla, Barranquillita	875	975	923		-
Pereira, La 41	700	850	783		-	Barranquilla, Granabastos	875	950	925		-
Pereira, Mercasa	800	900	842		=	Bucaramanga, Centroabastos	1.071	1.310	1.211		+
Popayán, Plaza de mercado del barrio						Bucaramanga, Mercados del centro	1.190	1.238	1.222		+
Bolívar	1.200	1.200	1.200		-	Cartagena, Bazurto	625	750	698		-
Rionegro (Antioquia)	1.400	1.500	1.450		-	Cúcuta, Cenabastos	1.300	1.500	1.417		-
San Gil (Santander)	640	720	693		-	Medellín, Central Mayorista de Antioquia	1.400	1.440	1.413		-
Santa Bárbara (Antioquia)	600	1.000	763		+++	Medellín, Plaza Minorista "José María Villa"	1.280	1.440	1.365		+
Santa Marta (Magdalena)	1.900	1.950	1.921		+	Montería, Mercado del Sur	600	700	642		++
Sincelejo, Nuevo Mercado	1.237	1.237	1.237		=	Pamplona (Norte de Santander)	952	1.310	1.147		-
Socorro (Santander)	560	640	613		=	San Gil (Santander)	1.071	1.190	1.111		-
Tibasosa (Boyacá), Coomproriente	1.500	1.600	1.513		+	Sincelejo, Nuevo Mercado	650	750	700		-
Tuluá (Valle del Cauca)	900	1.200	1.019		+	Socorro (Santander)	800	800	800		=
Tunja, Complejo de Servicios del Sur	1.500	1.650	1.604		+	Valledupar, Mercabastos	700	1.000	838		+
						Valledupar, Mercado Nuevo	750	1.000	852		+

**Cuadro 5.** Mercados mayoristas. Precios de venta de tubérculos, raíces y plátanos (conclusión) 2021 (28 de agosto al 3 de septiembre)

Productos y mercados	Pesos por kilogramo				Tendencia	Productos y mercados	Pesos por kilogramo				Tendencia
	Mínimo	Máximo	Medio	Precios			Mínimo	Máximo	Medio	Precios	
<b>Yuca ICA</b>						<b>Yuca ICA (continuación)</b>					
Armenia, Mercar	960	1.000	980		=	Popayán, Plaza de mercado del barrio Bolívar	833	967	900		-
Armenia, Retiro	960	1.000	980		=	Tuluá (Valle del Cauca)	1.000	1.200	1.047		+
Cali, Cavasa	960	1.040	1.000		+	<b>Yuca llanera</b>					
Cali, Santa Helena	1.040	1.120	1.060		+	Bogotá, D.C., Corabastos	1.333	1.500	1.443		+
Cartago (Valle del Cauca)	1.000	1.200	1.127		+	Chiquinquirá (Boyacá)	1.000	1.167	1.083		-
Florencia (Caquetá)	800	880	840		-	Duitama (Boyacá)	833	933	900		+
La Unión (Nariño)	900	900	900		+	Tibasosa (Boyacá), Coomprorente	800	933	846		+
Manizales, Centro Galerías	1.000	1.200	1.127		-	Tunja, Complejo de Servicios del Sur	1.067	1.100	1.085		-
Neiva, Surabastos	1.440	2.000	1.720		-	Villavicencio, CAV	1.000	1.167	1.157		-
Palmira (Valle del Cauca)	1.000	1.040	1.015		+	Yopal (Casanare)	667	667	667		+
Pasto, El Potrerillo	1.000	1.333	1.176		++						
Pereira, La 41	1.000	1.040	1.020		-						
Pereira, Mercasa	1.040	1.120	1.100		-						

**TENDENCIAS**

---	-	+	+++
Variación mayor al -20 %	Variación entre 0 % y -10 %	Variación entre 0 % y 10 %	Variación mayor al 20 %
--	=	++	n. d.
Variación entre -10 % y -20 %	Variación igual a 0 %	Variación entre 10 % y 20 %	No determinado

# GRANOS, CÁRNICOS Y PROCESADOS

## Subió la cotización del café molido

Esta semana se incrementó el precio del café molido en veintitrés de los veintisiete mercados en los que se transó. Este comportamiento estuvo asociado a la mayor comercialización del producto y al alza en los costos de producción. En Armenia y Santa Helena en Cali, por ejemplo, el kilo se vendió a \$20.000 y a \$19.147, respectivamente, lo que significó un alza del 12,94% en promedio.

También, el precio de la falda de res presentó un aumento ante el incremento de la demanda por parte de los restaurantes; ingresó desde Espinal e Ibagué (Tolima). Esta tendencia se evidenció en diez de los veintiún mercados en los que se ofreció. En Tuluá (Valle del Cauca), por ejemplo, el kilo se comercializó a \$15.833, es decir, un 7,34% más que la semana anterior.

Por el contrario, la cotización del huevo rojo A bajó por la buena producción en las granjas de los departamentos de Cundinamarca, Tolima, Santander, Antioquia y Sucre. Este comportamiento se presentó en veintiún de los veintitrés mercados en los que se vendió. En Armenia y Centroabastos en Bucaramanga, por ejemplo, el

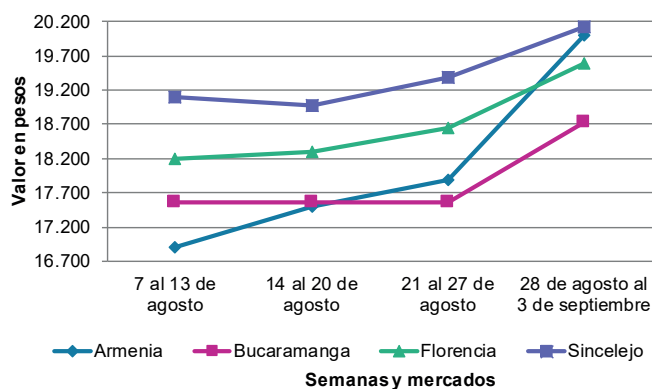


Fuente: DANE

kilo se transó a \$330 y a \$318, respectivamente, un descenso del 9,51% en promedio.

Para terminar, la cotización del azúcar sulfitada bajó ante el incremento de la producción en Valle del Cauca. La caída se presentó en catorce de los veinticuatro mercados en los que se comercializó. En el caso de Centroabastos en Bucaramanga, por ejemplo, el kilo se ofreció a \$3.100, significando una reducción del 6,99% en relación a la semana inmediatamente anterior.

**Gráfico 4.** Comportamiento de los precios del café molido 2021 (7 de agosto al 3 de septiembre)



Fuente: DANE, SIPSA.

# BOLETÍN SEMANAL PRECIOS MAYORISTAS

**Cuadro 6.** Mercados mayoristas. Precios de venta de granos y cereales  
2021 (28 de agosto al 3 de septiembre)

Productos y mercados	Pesos por kilogramo				Tendencia	Productos y mercados	Pesos por kilogramo				Tendencia
	Mínimo	Máximo	Medio				Mínimo	Máximo	Medio		
<b>Arroz blanco importado</b>						<b>Arroz excelso (continuación)</b>					
Pasto, El Potrerillo	3.111	3.156	3.139	-		Montería, Mercado del Sur	2.720	2.800	2.780	+	
<b>Arroz de primera</b>						Santa Marta (Magdalena)	2.880	3.008	2.930	=	
Armenia, Mercar	3.200	3.360	3.307	=	Sincelejo, Nuevo Mercado	2.400	2.520	2.467	-		
Barranquilla, Barranquillita	2.244	2.267	2.259	+	Valledupar, Mercado Nuevo	2.400	2.480	2.453	-		
Barranquilla, Granabastos	2.044	2.111	2.081	=	<b>Arroz sopa cristal</b>						
Bogotá, D.C., Corabastos	2.060	2.140	2.100	+	Bucaramanga, Centroabastos	1.760	1.888	1.805	+		
Bogotá, D.C., Paloquemao	2.560	2.640	2.613	-	Bucaramanga, Mercados del centro	1.600	1.680	1.627	=		
Bogotá, D.C., Plaza España	2.496	2.560	2.525	=	<b>Arveja amarilla seca importada</b>						
Bogotá, D.C., Plaza Las Flores	2.200	2.240	2.213	-	Bucaramanga, Centroabastos	2.887	3.157	3.029	+		
Bucaramanga, Mercados del centro	2.600	2.800	2.707	=	Ibagué, Plaza La 21	2.452	2.580	2.524	+		
Buenaventura (Valle del Cauca)	2.640	2.768	2.696	+	Pamplona (Norte de Santander)	2.957	3.043	3.014	=		
Cali, La Floresta	2.200	2.560	2.357	-	<b>Arveja verde seca importada</b>						
Cali, Santa Helena	2.100	2.400	2.277	-	Armenia, Mercar	3.348	3.348	3.348	=		
Cali, Siloé	2.200	2.560	2.367	-	Bogotá, D.C., Corabastos	3.040	3.100	3.073	+		
Cartagena, Bazurto	2.333	2.444	2.407	-	Bogotá, D.C., Paloquemao	3.520	3.760	3.653	-		
Cartago (Valle del Cauca)	2.560	2.640	2.587	-	Bogotá, D.C., Plaza España	3.112	3.216	3.149	+		
Cúcuta, Cenabastos	2.333	2.400	2.378	-	Bucaramanga, Centroabastos	2.826	3.043	2.965	=		
Cúcuta, La Nueva Sexta	2.333	2.533	2.467	-	Bucaramanga, Mercados del centro	2.870	3.304	3.072	=		
Florencia (Cauquetá)	2.440	2.440	2.440	-	Buenaventura (Valle del Cauca)	2.800	2.800	2.800	-		
Manizales, Centro Galerías	2.560	2.560	2.560	=	Cali, La Floresta	2.960	3.120	3.040	+		
Medellín, Central Mayorista de Antioquia	2.440	2.560	2.500	=	Cali, Santa Helena	2.960	3.040	3.013	+		
Medellín, Plaza Minorista "José María Villa"	2.640	2.720	2.680	+	Cali, Siloé	2.960	3.040	2.987	+		
Montería, Mercado del Sur	2.178	2.222	2.194	++	Cartagena, Bazurto	2.400	2.500	2.467	=		
Neiva, Surabastos	2.320	2.320	2.320	-	Manizales, Centro Galerías	3.084	3.524	3.370	=		
Palmira (Valle del Cauca)	2.160	2.520	2.339	-	Medellín, Central Mayorista de Antioquia	2.960	3.440	3.180	++		
Pamplona (Norte de Santander)	2.600	2.667	2.644	=	Medellín, Plaza Minorista "José María Villa"	2.800	2.960	2.860	+		
Pasto, El Potrerillo	2.880	3.040	2.980	=	Palmira (Valle del Cauca)	2.960	3.100	3.040	-		
Pereira, Mercasa	2.541	2.722	2.621	=	Pamplona (Norte de Santander)	2.957	3.043	2.986	=		
Popayán, Plaza de mercado del barrio Bolívar	2.270	2.340	2.303	-	Pasto, El Potrerillo	2.400	2.480	2.440	=		
Santa Marta (Magdalena)	2.200	2.280	2.240	+	Pereira, Mercasa	2.650	2.940	2.763	=		
Sincelejo, Nuevo Mercado	1.880	1.920	1.895	-	Popayán, Plaza de mercado del barrio Bolívar	2.560	2.704	2.635	-		
Tuluá (Valle del Cauca)	2.174	2.536	2.353	+	Santa Marta (Magdalena)	2.909	3.182	3.023	=		
Tunja, Complejo de Servicios del Sur	2.200	2.300	2.267	+	Sincelejo, Nuevo Mercado	3.000	3.000	3.000	=		
Valledupar, Mercado Nuevo	2.080	2.100	2.093	+	Tuluá (Valle del Cauca)	2.400	2.525	2.466	=		
Villavicencio, CAV	2.360	2.400	2.380	+	Tunja, Complejo de Servicios del Sur	2.700	2.800	2.733	-		
<b>Arroz de segunda</b>						Valledupar, Mercado Nuevo	3.000	3.500	3.167	=	
Barranquilla, Barranquillita	1.944	2.000	1.967	=	Villavicencio, CAV	3.348	3.765	3.652	+		
Barranquilla, Granabastos	1.956	2.000	1.983	=	<b>Cuchuco de cebada</b>						
Bogotá, D.C., Corabastos	1.900	1.940	1.913	+	Bucaramanga, Centroabastos	2.800	2.848	2.816	=		
Cartagena, Bazurto	1.956	2.000	1.985	-	Bucaramanga, Mercados del centro	2.680	2.880	2.787	=		
Sincelejo, Nuevo Mercado	1.844	1.844	1.844	-	<b>Cuchuco de maíz</b>						
<b>Arroz excelso</b>						Bucaramanga, Centroabastos	2.800	2.848	2.816	=	
Barranquilla, Barranquillita	2.576	2.640	2.616	+	Bucaramanga, Mercados del centro	2.680	2.880	2.787	=		
Barranquilla, Granabastos	2.576	2.720	2.642	+	Cali, La Floresta	2.100	2.200	2.167	-		
Bucaramanga, Centroabastos	2.560	2.600	2.573	=	Cali, Santa Helena	2.100	2.200	2.133	-		
Cartagena, Bazurto	2.520	2.560	2.533	-	Cali, Siloé	2.000	2.200	2.133	-		
Ibagué, Plaza La 21	2.384	2.400	2.389	+							



**Cuadro 6.** Mercados mayoristas. Precios de venta de granos y cereales (continuación)  
2021 (28 de agosto al 3 de septiembre)

Productos y mercados	Pesos por kilogramo				Tendencia	Productos y mercados	Pesos por kilogramo				Tendencia
	Mínimo	Máximo	Medio				Mínimo	Máximo	Medio		
<b>Cuchuco de maíz (continuación)</b>						<b>Frijol cargamanto rojo (continuación)</b>					
Florencia (Caquetá)	2.360	2.400	2.380	-		Bogotá, D.C., Paloquemao	7.360	8.400	7.867	++	
Montería, Mercado del Sur	1.800	1.840	1.815	-		Bogotá, D.C., Plaza Las Flores	7.840	8.480	8.160	+++	
Popayán, Plaza de mercado del barrio Bolívar	1.424	1.440	1.435	+		Cartago (Valle del Cauca)	4.840	6.000	5.533	+	
Sincelejo, Nuevo Mercado	2.400	2.400	2.400	=		El Carmen de Viboral (Antioquia)	8.000	8.300	8.167	++	
						Ibagué, Plaza La 21	4.800	4.830	4.815	+	
						Manizales, Centro Galerías	6.167	6.872	6.674	=	
<b>Frijol bolón</b>						Marinilla (Antioquia)	7.500	7.500	7.500	+	
Armenia, Mercar	8.370	8.370	8.370	=		Medellín, Central Mayorista de Antioquia	8.000	8.500	8.250	=	
Bogotá, D.C., Corabastos	6.840	6.960	6.887	+		Medellín, Plaza Minorista "José María Villa"	7.700	7.900	7.800	+	
Bogotá, D.C., Plaza Las Flores	7.520	8.400	7.920	++		Peñol (Antioquia)	7.500	7.500	7.500	n.d.	
Cartago (Valle del Cauca)	6.176	7.600	6.965	+		Pereira, Mercasa	5.770	6.450	6.173	=	
Pereira, Mercasa	6.800	7.645	7.315	+		San Vicente (Antioquia)	8.000	8.200	8.100	+	
Popayán, Plaza de mercado del barrio Bolívar	7.040	7.200	7.147	-		Villavicencio, CAV	7.826	8.452	8.180	++	
Tuluá (Valle del Cauca)	7.168	7.736	7.488	+							
Tunja, Complejo de Servicios del Sur	6.240	6.400	6.347	-		<b>Frijol nima calima</b>					
Villavicencio, CAV	7.913	8.452	8.209	++		Armenia, Mercar	6.167	6.432	6.314	+	
						Bogotá, D.C., Corabastos	5.040	5.160	5.100	+	
<b>Frijol cabeza negra importado</b>						Bogotá, D.C., Paloquemao	5.440	5.600	5.493	-	
Barranquilla, Barranquillita	5.600	5.700	5.663	-		Bogotá, D.C., Plaza España	5.612	5.976	5.783	+	
Cartagena, Bazurto	5.500	6.000	5.667	+		Bogotá, D.C., Plaza Las Flores	6.400	7.000	6.707	++	
Santa Marta (Magdalena)	5.018	5.455	5.209	+		Cartago (Valle del Cauca)	5.440	5.600	5.520	=	
						Florencia (Caquetá)	5.200	5.440	5.320	+	
<b>Frijol cabeza negra nacional</b>						Manizales, Centro Galerías	5.286	5.815	5.609	=	
Barranquilla, Granabastos	5.900	6.000	5.933	-		Medellín, Central Mayorista de Antioquia	5.400	5.700	5.575	=	
Montería, Mercado del Sur	3.500	3.700	3.600	n.d.		Neiva, Surabastos	4.800	5.840	5.200	+	
Sincelejo, Nuevo Mercado	4.700	5.000	4.850	+		Villavicencio, CAV	5.557	6.087	5.736	+	
Valledupar, Mercado Nuevo	5.000	5.000	5.000	=							
						<b>Frijol palomito importado</b>					
<b>Frijol calima</b>						Barranquilla, Barranquillita	5.400	5.500	5.467	-	
Buenaventura (Valle del Cauca)	5.240	5.440	5.347	-		Barranquilla, Granabastos	5.900	5.950	5.917	-	
Cali, La Floresta	4.800	5.000	4.867	+		Cartagena, Bazurto	6.000	6.000	6.000	-	
Cali, Santa Helena	5.920	6.000	5.947	=		Santa Marta (Magdalena)	4.364	4.727	4.545	=	
Cali, Siloé	6.240	6.400	6.293	+							
Palmira (Valle del Cauca)	5.900	6.000	5.935	-		<b>Frijol radical</b>					
Popayán, Plaza de mercado del barrio Bolívar	5.600	5.808	5.707	=		Bogotá, D.C., Corabastos	4.900	5.040	4.947	-	
Tuluá (Valle del Cauca)	4.548	5.072	4.796	+		Bogotá, D.C., Paloquemao	5.440	5.600	5.493	+	
						Bucaramanga, Centroabastos	5.870	6.130	6.000	=	
<b>Frijol cargamanto blanco</b>						Medellín, Central Mayorista de Antioquia	5.500	6.000	5.625	=	
El Carmen de Viboral (Antioquia)	8.700	8.800	8.750	=							
Marinilla (Antioquia)	8.600	8.700	8.675	-		<b>Frijol Uribe rosado</b>					
Medellín, Central Mayorista de Antioquia	9.000	9.500	9.350	-		Cartago (Valle del Cauca)	4.504	5.280	4.995	+	
Medellín, Plaza Minorista "José María Villa"	9.400	9.600	9.500	+		Medellín, Central Mayorista de Antioquia	4.800	5.000	4.950	=	
Peñol (Antioquia)	8.400	8.500	8.475	n.d.		Pereira, Mercasa	5.400	5.500	5.450	=	
San Vicente (Antioquia)	8.500	8.800	8.625	-							
Sonsón (Antioquia)	8.500	9.000	8.667	n.d.		<b>Frijol Zaragoza</b>					
						Barranquilla, Barranquillita	6.000	6.100	6.033	=	
<b>Frijol cargamanto rojo</b>						Barranquilla, Granabastos	6.270	6.300	6.290	=	
Armenia, Mercar	7.313	7.401	7.357	=		Cartagena, Bazurto	6.200	6.500	6.317	+	
Bogotá, D.C., Corabastos	5.200	5.294	5.245	+		Cúcuta, Cenabastos	6.000	6.700	6.400	+	
						Cúcuta, La Nueva Sexta	6.000	6.700	6.467	-	
						Montería, Mercado del Sur	6.400	6.480	6.420	-	
						Santa Marta (Magdalena)	6.182	6.255	6.200	=	

# BOLETÍN SEMANAL PRECIOS MAYORISTAS

**Cuadro 6.** Mercados mayoristas. Precios de venta de granos y cereales (continuación)  
2021 (28 de agosto al 3 de septiembre)

Productos y mercados	Pesos por kilogramo				Tendencia	Productos y mercados	Pesos por kilogramo				Tendencia
	Mínimo	Máximo	Medio				Mínimo	Máximo	Medio		
<b>Frijol Zaragoza (continuación)</b>						<b>Lenteja importada (continuación)</b>					
Sincelejo, Nuevo Mercado	6.300	6.600	6.425		+	Popayán, Plaza de mercado del barrio Bolívar	4.224	4.320	4.261		++
Valledupar, Mercado Nuevo	7.000	7.000	7.000		=	Santa Marta (Magdalena)	3.455	4.000	3.636		=
<b>Garbanzo importado</b>						Sincelejo, Nuevo Mercado	4.600	5.200	4.933		+
Arauca (Arauca)	5.000	5.167	5.083		=	Tuluá (Valle del Cauca)	3.622	4.432	4.026		+
Armenia, Mercar	5.286	5.463	5.345		=	Tunja, Complejo de Servicios del Sur	4.400	4.500	4.433		-
Bogotá, D.C., Corabastos	6.000	6.100	6.051		+	Valledupar, Mercado Nuevo	5.000	5.000	5.000		=
Bogotá, D.C., Paloquemao	6.560	7.200	6.853		+	Villavicencio, CAV	5.478	5.652	5.588		+
Bogotá, D.C., Plaza España	6.580	6.720	6.647		+	<b>Maíz amarillo cáscara</b>					
Bogotá, D.C., Plaza Las Flores	6.720	6.960	6.827		-	Bogotá, D.C., Corabastos	1.880	1.920	1.900		-
Bucaramanga, Centroabastos	4.504	4.939	4.786		+	Manizales, Centro Galerías	1.760	1.920	1.813		=
Bucaramanga, Mercados del centro	4.435	4.783	4.667		=	Medellín, Central Mayorista de Antioquia	1.350	1.500	1.438		-
Cartago (Valle del Cauca)	3.864	4.480	4.172		n.d.	Medellín, Plaza Minorista "José María Villa"	2.000	2.200	2.150		=
Cúcuta, Cenabastos	4.000	4.400	4.200		+	Montería, Mercado del Sur	1.540	1.600	1.565		=
Cúcuta, La Nueva Sexta	4.500	5.000	4.750		=	Neiva, Surabastos	1.484	1.532	1.520		+
Medellín, Central Mayorista de Antioquia	3.440	3.840	3.740		-	Sincelejo, Nuevo Mercado	1.378	1.511	1.456		-
Medellín, Plaza Minorista "José María Villa"	4.160	4.240	4.220		+	Sonsón (Antioquia)	1.600	1.900	1.767		n.d.
Neiva, Surabastos	4.160	4.800	4.600		+	Valledupar, Mercado Nuevo	1.500	1.600	1.533		+
Pamplona (Norte de Santander)	4.522	4.609	4.551		-	<b>Maíz amarillo trillado</b>					
Pereira, Mercasa	3.600	4.705	4.168		=	Armenia, Mercar	1.760	1.800	1.780		=
Tunja, Complejo de Servicios del Sur	6.000	6.000	6.000		+	Barranquilla, Barranquillita	2.093	2.113	2.102		+
Villavicencio, CAV	4.432	5.200	4.939		+	Barranquilla, Granabastos	2.250	2.275	2.260		=
<b>Lenteja importada</b>						Cali, La Floresta	2.100	2.200	2.167		-
Arauca (Arauca)	5.456	5.520	5.488		++	Cali, Santa Helena	2.000	2.200	2.133		-
Armenia, Mercar	3.700	3.877	3.759		=	Cali, Siloé	2.200	2.200	2.200		-
Barranquilla, Barranquillita	5.000	5.100	5.033		=	Cartagena, Bazurto	2.400	2.625	2.508		-
Barranquilla, Granabastos	4.280	4.400	4.327		=	Medellín, Central Mayorista de Antioquia	1.900	2.100	2.025		=
Bogotá, D.C., Paloquemao	5.200	5.920	5.520		-	Medellín, Plaza Minorista "José María Villa"	2.200	2.300	2.267		=
Bogotá, D.C., Plaza España	4.980	5.200	5.095		+	Montería, Mercado del Sur	1.840	1.900	1.880		+
Bogotá, D.C., Plaza Las Flores	5.400	5.600	5.480		+	Pereira, Mercasa	1.760	2.250	1.973		=
Bucaramanga, Centroabastos	4.826	5.130	4.977		-	Santa Marta (Magdalena)	1.780	1.840	1.807		=
Bucaramanga, Mercados del centro	4.957	5.652	5.217		=	Sincelejo, Nuevo Mercado	1.844	1.911	1.878		-
Buenaventura (Valle del Cauca)	4.216	4.480	4.365		=	Tuluá (Valle del Cauca)	1.900	2.008	1.936		-
Cali, La Floresta	4.200	4.400	4.333		+	<b>Maíz blanco cáscara</b>					
Cali, Santa Helena	5.040	5.200	5.093		+	Medellín, Central Mayorista de Antioquia	1.450	1.760	1.578		-
Cali, Siloé	4.960	5.040	4.987		=	<b>Maíz blanco retilado</b>					
Cartagena, Bazurto	5.200	5.500	5.400		+	Cartago (Valle del Cauca)	2.000	2.100	2.050		n.d.
Cartago (Valle del Cauca)	4.224	4.800	4.575		+	<b>Maíz blanco trillado</b>					
Cúcuta, Cenabastos	4.800	5.100	4.967		+	Armenia, Mercar	1.860	1.900	1.880		=
Cúcuta, La Nueva Sexta	4.667	5.250	4.972		=	Barranquilla, Barranquillita	2.088	2.128	2.112		+
Florencia (Cauquetá)	5.200	5.200	5.200		-	Barranquilla, Granabastos	2.360	2.400	2.376		=
Ibagué, Plaza La 21	4.360	4.520	4.420		+	Bogotá, D.C., Corabastos	1.940	2.020	1.987		-
Manizales, Centro Galerías	5.286	5.286	5.286		=	Bogotá, D.C., Paloquemao	2.240	2.240	2.240		-
Medellín, Central Mayorista de Antioquia	5.440	6.000	5.760		+++	Bogotá, D.C., Plaza España	2.240	2.300	2.260		-
Medellín, Plaza Minorista "José María Villa"	4.320	4.560	4.400		+	Cali, La Floresta	1.900	1.920	1.913		=
Montería, Mercado del Sur	4.480	4.520	4.500		=	Cali, Santa Helena	1.860	1.920	1.893		=
Neiva, Surabastos	4.640	5.200	4.860		-	Cali, Siloé	2.000	2.100	2.033		+
Palmira (Valle del Cauca)	4.900	5.000	4.960		-						
Pamplona (Norte de Santander)	5.043	5.391	5.159		=						
Pasto, El Potrerillo	4.000	4.080	4.040		=						
Pereira, Mercasa	4.800	5.200	5.020		=						

**Cuadro 6.** Mercados mayoristas. Precios de venta de granos y cereales (conclusión) 2021 (28 de agosto al 3 de septiembre)

Productos y mercados	Pesos por kilogramo			Tendencia
	Mínimo	Máximo	Medio	
<b>Maíz blanco trillado (continuación)</b>				
Cartagena, Bazurto	2.625	2.750	2.667	-
Cartago (Valle del Cauca)	1.840	2.000	1.920	+
Cúcuta, Cenabastos	2.240	2.300	2.270	+
Cúcuta, La Nueva Sexta	2.333	2.500	2.417	-
Florencia (Caquetá)	2.300	2.300	2.300	+
Ibagué, Plaza La 21	1.920	1.960	1.930	+
Manizales, Centro Galerías	2.080	2.120	2.093	=
Medellín, Central Mayorista de Antioquia	2.000	2.200	2.075	-
Medellín, Plaza Minorista "José María Villa"	2.300	2.500	2.400	=
Montería, Mercado del Sur	1.880	1.900	1.890	+
Neiva, Surabastos	1.960	2.040	2.000	+
Palmira (Valle del Cauca)	1.900	1.960	1.940	-
Pereira, Mercasa	1.790	2.010	1.880	=
Popayán, Plaza de mercado del barrio	1.764	1.800	1.788	+
Bolívar				
Santa Marta (Magdalena)	1.600	1.620	1.607	=

**TENDENCIAS**

---	-
Variación mayor al -20 %	Variación entre 0 % y -10 %
--	=
Variación entre -10 % y -20 %	Variación igual a 0 %

Productos y mercados	Pesos por kilogramo			Tendencia
	Mínimo	Máximo	Medio	
<b>Maíz blanco trillado (continuación)</b>				
Sincelejo, Nuevo Mercado	1.956	2.000	1.978	-
Tuluá (Valle del Cauca)	1.860	1.900	1.879	+
Tunja, Complejo de Servicios del Sur	2.200	2.300	2.233	+
Valledupar, Mercado Nuevo	2.200	2.200	2.200	-
Villavicencio, CAV	2.000	2.000	2.000	+
<b>Maíz pira</b>				
Bogotá, D.C., Corabastos	3.520	3.660	3.593	-
Bogotá, D.C., Paloquemao	4.000	4.800	4.453	-
Bucaramanga, Centroabastos	3.417	3.739	3.581	=
Cúcuta, Cenabastos	3.920	4.000	3.947	+
Cúcuta, La Nueva Sexta	3.360	4.080	3.613	+
Medellín, Central Mayorista de Antioquia	4.160	4.456	4.248	+
Medellín, Plaza Minorista "José María Villa"	3.760	3.920	3.840	=
Montería, Mercado del Sur	4.000	4.200	4.050	-
Villavicencio, CAV	4.130	4.696	4.413	-

+	+++
Variación entre 0 % y 10 %	Variación mayor al 20 %
++	n. d.
Variación entre 10 % y 20 %	No determinado

# BOLETÍN SEMANAL PRECIOS MAYORISTAS

**Cuadro 7.** Mercados mayoristas. Precios de venta de huevos y lácteos 2021 (28 de agosto al 3 de septiembre)

Productos y mercados	Pesos por kilogramo				Tendencia	Productos y mercados	Pesos por kilogramo				Tendencia
	Mínimo	Máximo	Medio				Mínimo	Máximo	Medio		
<b>Huevo blanco A</b>						<b>Huevo rojo AA</b>					
Buenaventura (Valle del Cauca)	433	467	444	-		Armenia, Mercar	310	340	320	-	
Cartago (Valle del Cauca)	300	333	313	-		Bogotá, D.C., Corabastos	310	320	313	-	
Manizales, Centro Galerías	310	317	312	=		Bogotá, D.C., Paloquemao	320	360	343	-	
Medellín, Central Mayorista de Antioquia	345	350	349	-		Bogotá, D.C., Plaza Las Flores	360	380	370	-	
Medellín, Plaza Minorista "José María Villa"	280	305	295	-		Cali, Galería Alameda	393	400	398	-	
Pereira, La 41	333	340	337	=		Cali, La Floresta	383	400	394	-	
						Cali, Santa Helena	383	400	389	-	
						Cali, Siloé	367	383	372	-	
<b>Huevo blanco AA</b>						Cartagena, Bazurto	400	433	417	=	
Cartago (Valle del Cauca)	327	367	342	-		Cartago (Valle del Cauca)	327	367	342	-	
Cúcuta, La Nueva Sexta	310	319	315	=		Cúcuta, Cenabastos	289	310	299	-	
Manizales, Centro Galerías	350	370	357	=		Ibagué, Plaza La 21	313	317	316	-	
Medellín, Central Mayorista de Antioquia	360	372	367	-		Medellín, Central Mayorista de Antioquia	360	372	367	-	
Medellín, Plaza Minorista "José María Villa"	320	335	328	=		Medellín, Plaza Minorista "José María Villa"	320	335	328	=	
Pereira, La 41	367	367	367	=		Montería, Mercado del Sur	350	367	363	+	
						Neiva, Surabastos	340	383	354	-	
<b>Huevo blanco B</b>						Palmira (Valle del Cauca)	433	467	458	=	
Medellín, Central Mayorista de Antioquia	310	320	317	-		Pamplona (Norte de Santander)	310	311	311	-	
Medellín, Plaza Minorista "José María Villa"	250	295	268	-		Pasto, El Potrerillo	267	277	269	-	
Pereira, La 41	300	307	303	=		Popayán, Plaza de mercado del barrio Bolívar	400	413	408	-	
						Tuluá (Valle del Cauca)	317	327	321	-	
<b>Huevo blanco extra</b>						Valledupar, Mercado Nuevo	273	310	287	-	
Manizales, Centro Galerías	417	420	418	+		Villavicencio, CAV	300	316	308	-	
Medellín, Central Mayorista de Antioquia	430	445	439	-							
Medellín, Plaza Minorista "José María Villa"	385	420	401	-		<b>Huevo rojo B</b>					
Pereira, La 41	450	450	450	=		Armenia, Mercar	250	290	277	-	
						Bogotá, D.C., Corabastos	270	280	277	-	
<b>Huevo rojo A</b>						Bogotá, D.C., Paloquemao	270	300	283	-	
Armenia, Mercar	310	340	330	-		Bogotá, D.C., Plaza Las Flores	300	316	309	-	
Bogotá, D.C., Corabastos	290	300	297	-		Bucaramanga, Centroabastos	297	300	298	-	
Bogotá, D.C., Paloquemao	300	330	317	-		Cúcuta, Cenabastos	260	267	264	n.d.	
Bogotá, D.C., Plaza Las Flores	330	350	340	-		Cúcuta, La Nueva Sexta	260	297	279	-	
Bucaramanga, Centroabastos	317	320	318	-		Ibagué, Plaza La 21	267	283	275	-	
Cali, Santa Helena	333	350	342	-		Medellín, Central Mayorista de Antioquia	310	320	317	-	
Cali, Siloé	333	350	339	-		Medellín, Plaza Minorista "José María Villa"	250	295	268	-	
Cartagena, Bazurto	283	300	296	-		Neiva, Surabastos	280	300	290	-	
Cartago (Valle del Cauca)	300	333	313	-		Villavicencio, CAV	260	273	268	-	
Cúcuta, Cenabastos	269	300	284	-							
Cúcuta, La Nueva Sexta	300	306	303	=		<b>Huevo rojo extra</b>					
Ibagué, Plaza La 21	283	300	294	-		Armenia, Mercar	410	430	423	-	
Medellín, Central Mayorista de Antioquia	340	350	346	-		Bogotá, D.C., Corabastos	400	400	400	=	
Medellín, Plaza Minorista "José María Villa"	280	305	295	-		Bogotá, D.C., Paloquemao	420	440	430	-	
Montería, Mercado del Sur	327	333	328	+		Bogotá, D.C., Plaza Las Flores	450	466	459	+	
Neiva, Surabastos	320	350	330	-		Cali, Galería Alameda	423	433	430	-	
Pamplona (Norte de Santander)	300	303	301	-		Cali, La Floresta	423	433	430	-	
Pasto, El Potrerillo	243	260	252	-		Cali, Siloé	423	433	430	-	
Popayán, Plaza de mercado del barrio Bolívar	350	367	361	-		Cúcuta, Cenabastos	317	328	322	n.d.	
Sincelejo, Nuevo Mercado	267	277	274	-		Ibagué, Plaza La 21	417	433	426	-	
Tuluá (Valle del Cauca)	280	283	282	-		Medellín, Central Mayorista de Antioquia	430	445	439	-	
Valledupar, Mercado Nuevo	267	293	278	-		Medellín, Plaza Minorista "José María Villa"	385	420	401	-	
Villavicencio, CAV	280	300	288	-		Neiva, Surabastos	400	433	422	-	

**Cuadro 7.** Mercados mayoristas. Precios de venta de huevos y lácteos (continuación)  
2021 (28 de agosto al 3 de septiembre)

Productos y mercados	Pesos por kilogramo				Tendencia	Productos y mercados	Pesos por kilogramo				Tendencia
	Mínimo	Máximo	Medio				Mínimo	Máximo	Medio		
<b>Huevo rojo extra (continuación)</b>						<b>Queso campesino (continuación)</b>					
Pasto, El Potrerillo	317	350	333	-		Cali, Siloé	12.000	13.000	12.333	-	
Villavicencio, CAV	380	400	386	-		Cúcuta, Cenabastos	13.000	13.000	13.000	+	
<b>Leche en polvo</b>						Florencia (Caquetá)	11.600	12.000	11.800	+	
Armenia, Mercar	21.917	30.694	25.994	-		Ibagué, Plaza La 21	11.000	12.000	11.333	+	
Barranquilla, Barranquillita	30.262	30.357	30.302	+		Manizales, Centro Galerías	9.600	10.000	9.867	=	
Barranquilla, Granabastos	30.382	30.469	30.411	=		Medellín, Central Mayorista de Antioquia	13.300	13.700	13.500	=	
Bogotá, D.C., Corabastos	30.556	30.903	30.758	n.d.		Montería, Mercado del Sur	12.000	12.000	12.000	+	
Bucaramanga, Centroabastos	28.776	33.160	31.178	-		Palmira (Valle del Cauca)	12.000	13.000	12.375	+	
Bucaramanga, Mercados del centro	28.733	31.597	30.573	=		Tuluá (Valle del Cauca)	13.000	13.200	13.100	++	
Buenaventura (Valle del Cauca)	24.178	31.076	27.602	-		Villavicencio, CAV	10.000	11.400	10.600	-	
Cali, La Floresta	25.333	32.465	28.961	+		<b>Queso Caquetá</b>					
Cali, Santa Helena	24.356	31.684	27.964	+		Cali, Galería Alameda	14.500	15.000	14.833	+	
Cali, Siloé	25.778	32.118	28.833	+		Cali, La Floresta	15.000	15.000	15.000	+	
Cartagena, Bazurto	28.906	29.167	29.080	-		Cali, Santa Helena	14.000	14.500	14.125	+	
Cartago (Valle del Cauca)	21.947	31.076	26.721	+		Cali, Siloé	15.000	15.000	15.000	+	
Cúcuta, Cenabastos	17.578	17.969	17.839	+		Palmira (Valle del Cauca)	11.500	12.500	12.000	+	
Cúcuta, La Nueva Sexta	17.188	17.969	17.578	-		Popayán, Plaza de mercado del barrio Bolívar	11.600	12.000	11.800	=	
Medellín, Central Mayorista de Antioquia	18.083	18.417	18.229	=		Tuluá (Valle del Cauca)	15.000	15.600	15.300	+	
Medellín, Plaza Minorista "José María Villa"	18.167	18.333	18.250	-		<b>Queso costeño</b>					
Palmira (Valle del Cauca)	24.400	31.033	27.718	+		Armenia, Mercar	9.440	9.520	9.467	=	
Pamplona (Norte de Santander)	17.130	17.407	17.315	+		Barranquilla, Barranquillita	12.000	12.000	12.000	-	
Pasto, El Potrerillo	23.556	24.000	23.852	-		Barranquilla, Granabastos	12.400	12.500	12.467	-	
Pereira, Mercasa	31.033	31.375	31.204	=		Bogotá, D.C., Corabastos	14.500	15.000	14.750	+	
Popayán, Plaza de mercado del barrio Bolívar	24.000	29.670	26.820	+		Bogotá, D.C., Paloquemao	15.000	16.000	15.525	+	
Sincelejo, Nuevo Mercado	28.646	29.410	29.028	=		Bogotá, D.C., Plaza España	16.000	17.000	16.533	+	
Tuluá (Valle del Cauca)	23.552	30.642	27.129	-		Bogotá, D.C., Plaza Las Flores	14.800	15.000	14.950	-	
Valledupar, Mercado Nuevo	26.866	29.080	27.973	+		Bucaramanga, Mercados del centro	12.000	13.000	12.500	=	
Villavicencio, CAV	32.760	33.030	32.895	+		Buenaventura (Valle del Cauca)	18.000	20.000	19.333	-	
<b>Queso campesino</b>						Cali, Galería Alameda	14.500	15.000	14.833	+	
Armenia, Mercar	13.000	14.000	13.333	+		Cali, La Floresta	15.000	15.000	15.000	+	
Bogotá, D.C., Corabastos	9.800	10.000	9.900	+		Cali, Santa Helena	14.000	14.500	14.125	+	
Bogotá, D.C., Paloquemao	9.500	10.000	9.825	+		Cali, Siloé	15.000	15.000	15.000	+	
Bogotá, D.C., Plaza España	9.600	10.300	10.067	+		Cartagena, Bazurto	11.000	13.000	12.000	=	
Bogotá, D.C., Plaza Las Flores	8.600	9.000	8.850	-		Cartago (Valle del Cauca)	14.800	15.600	15.200	+	
Bucaramanga, Mercados del centro	11.000	11.000	11.000	=		Cúcuta, Cenabastos	15.000	15.000	15.000	=	
Cali, Galería Alameda	12.000	12.500	12.167	-		Manizales, Centro Galerías	13.600	13.600	13.600	=	
Cali, La Floresta	12.000	13.000	12.500	-		Medellín, Central Mayorista de Antioquia	16.000	16.800	16.433	-	
Cali, Santa Helena	12.500	13.000	12.800	-		Medellín, Plaza Minorista "José María Villa"	11.000	11.700	11.350	+	

**Cuadro 7.** Mercados mayoristas. Precios de venta de huevos y lácteos (conclusión)  
2021 (28 de agosto al 3 de septiembre)

Productos y mercados	Pesos por kilogramo				Tendencia	Productos y mercados	Pesos por kilogramo				Tendencia
	Mínimo	Máximo	Medio	Precios			Mínimo	Máximo	Medio	Precios	
<b>Queso costeño (continuación)</b>						<b>Queso cuajada (continuación)</b>					
Montería, Mercado del Sur	13.000	13.000	13.000		-	Tuluá (Valle del Cauca)	8.600	8.600	8.600		-
Palmira (Valle del Cauca)	11.500	12.500	12.000		+	Villavicencio, CAV	13.000	14.000	13.350		-
Santa Marta (Magdalena)	13.000	13.000	13.000		=	<b>Queso doble crema</b>					
Sincelejo, Nuevo Mercado	12.000	12.000	12.000		+	Armenia, Mercar	14.000	14.000	14.000		=
Valledupar, Mercado Nuevo	12.000	12.500	12.333		+	Bogotá, D.C., Corabastos	12.800	13.200	13.000		=
Villavicencio, CAV	14.000	15.000	14.250		=	Bogotá, D.C., Paloquemao	12.800	13.200	12.900		+
<b>Queso cuajada</b>						Bogotá, D.C., Plaza España	12.800	13.200	12.933		-
Armenia, Mercar	9.300	9.600	9.500		+	Bogotá, D.C., Plaza Las Flores	12.400	12.800	12.700		=
Bogotá, D.C., Corabastos	10.500	11.000	10.750		+	Bucaramanga, Mercados del centro	11.000	12.500	11.375		=
Bogotá, D.C., Paloquemao	9.200	10.000	9.625		+	Buenaventura (Valle del Cauca)	13.000	14.000	13.333		-
Bogotá, D.C., Plaza Las Flores	9.600	10.000	9.800		-	Cali, Galería Alameda	12.500	13.000	12.667		-
Bucaramanga, Mercados del centro	11.000	12.000	11.500		+	Cali, La Floresta	12.000	12.000	12.000		-
Buenaventura (Valle del Cauca)	13.000	13.000	13.000		+	Cali, Santa Helena	12.000	12.500	12.250		+
Cali, Galería Alameda	8.400	8.600	8.533		+	Cali, Siloé	12.000	12.000	12.000		-
Cali, La Floresta	8.700	9.000	8.900		=	Cúcuta, Cenabastos	13.000	13.000	13.000		-
Cali, Santa Helena	8.500	8.700	8.625		+	Florencia (Caquetá)	10.800	11.200	11.000		+
Cali, Siloé	9.000	9.200	9.067		+	Ibagué, Plaza La 21	13.000	14.000	13.333		=
Cartago (Valle del Cauca)	9.000	9.200	9.100		=	Medellín, Central Mayorista de Antioquia	14.400	15.000	14.627		-
Cúcuta, Cenabastos	11.000	11.000	11.000		=	Palmira (Valle del Cauca)	13.000	13.500	13.125		-
Medellín, Central Mayorista de Antioquia	14.000	14.800	14.400		-	Popayán, Plaza de mercado del barrio	11.200	11.800	11.533		=
Medellín, Plaza Minorista "José María Villa"	9.500	10.000	9.750		=	Bolívar					
Palmira (Valle del Cauca)	10.000	11.000	10.500		+	Tuluá (Valle del Cauca)	13.200	14.000	13.600		+
Popayán, Plaza de mercado del barrio	9.400	9.600	9.500		=	Villavicencio, CAV	12.000	12.800	12.600		-
Bolívar											

**TENDENCIAS**

---	-	+	+++
Variación mayor al -20 %	Variación entre 0 % y -10 %	Variación entre 0 % y 10 %	Variación mayor al 20 %
--	=	++	n. d.
Variación entre -10 % y -20 %	Variación igual a 0 %	Variación entre 10 % y 20 %	No determinado



**Cuadro 8.** Mercados mayoristas. Precios de venta de carnes 2021 (28 de agosto al 3 de septiembre)

Productos y mercados	Pesos por kilogramo				Tendencia	Productos y mercados	Pesos por kilogramo				Tendencia
	Mínimo	Máximo	Medio				Mínimo	Máximo	Medio		
<b>Alas de pollo con costillar</b>						<b>Carne de cerdo, brazo sin hueso (continuación)</b>					
Armenia, Mercar	9.000	9.200	9.133	=		Buenaventura (Valle del Cauca)	18.000	20.000	19.333	+	
Barranquilla, Barranquillita	6.600	6.700	6.667	+		Cali, Santa Helena	14.500	15.200	14.850	-	
Barranquilla, Granabastos	6.100	6.200	6.150	-		Ibagué, Plaza La 21	15.200	16.900	15.975	+	
Bogotá, D.C., Frigorífico Ble Ltda.	7.500	7.800	7.633	+		Malambo (Atlántico), Carnes y carnes	15.100	15.100	15.100	-	
Bogotá, D.C., Frigorífico Guadalupe	7.000	7.400	7.200	+		Medellín, Central Mayorista de Antioquia	14.000	15.000	14.575	=	
Bogotá, D.C., Plaza Las Flores	6.000	7.000	6.575	+		Montería, Mercado del Sur	15.500	17.000	16.125	=	
Buenaventura (Valle del Cauca)	8.000	8.000	8.000	=		Palmira (Valle del Cauca)	15.500	16.000	15.750	+	
Cali, Galería Alameda	7.400	7.600	7.533	-		Pasto, El Potrerillo	18.000	20.000	18.500	-	
Cali, Santa Helena	7.200	7.600	7.400	=		Pereira, La 41	16.000	17.000	16.333	=	
Cartagena, Bazurto	6.200	6.900	6.533	-		Popayán, Plaza de mercado del barrio Bolívar	17.000	17.000	17.000	-	
Florencia (Caquetá)	9.000	9.000	9.000	=		Sincelejo, Nuevo Mercado	16.000	16.000	16.000	=	
Ibagué, Plaza La 21	7.800	7.800	7.800	+		Tuluá (Valle del Cauca)	16.400	16.500	16.450	++	
Montería, Mercado del Sur	6.200	6.400	6.300	-		Valledupar, Mercado Nuevo	15.000	15.000	15.000	=	
Neiva, Surabastos	6.000	7.000	6.600	-		Villavicencio, CAV	14.500	15.500	15.000	=	
Palmira (Valle del Cauca)	8.500	8.700	8.650	-		Yopal (Casanare)	16.000	16.000	16.000	=	
Sincelejo, Nuevo Mercado	6.400	6.600	6.450	=							
Tuluá (Valle del Cauca)	9.000	9.000	9.000	=		<b>Carne de cerdo, cabeza de lomo</b>					
Valledupar, Mercado Nuevo	5.300	6.000	5.767	-		Bogotá, D.C., Frigorífico Ble Ltda.	16.000	16.500	16.175	+	
Villavicencio, CAV	7.600	8.000	7.850	-		Bogotá, D.C., Frigorífico Guadalupe	15.000	16.000	15.375	+	
<b>Alas de pollo sin costillar</b>						Bogotá, D.C., Paloquemao	15.600	16.000	15.850	+	
Arauca (Arauca)	7.900	8.000	7.967	=		Bogotá, D.C., Plaza Las Flores	15.000	15.500	15.250	+	
Bogotá, D.C., Corabastos	8.200	8.400	8.267	+		Cúcuta, Cenabastos	15.000	16.000	15.667	=	
Bogotá, D.C., Frigorífico Ble Ltda.	9.000	9.800	9.433	-		Cúcuta, La Nueva Sexta	15.000	16.000	15.667	+	
Bogotá, D.C., Frigorífico Guadalupe	9.000	9.500	9.267	+		Ibagué, Plaza La 21	15.200	16.900	15.975	+	
Bogotá, D.C., Paloquemao	9.800	10.000	9.933	+		Villavicencio, CAV	14.500	15.500	15.000	+	
Bogotá, D.C., Plaza Las Flores	8.000	8.800	8.475	+		Yopal (Casanare)	16.000	16.000	16.000	=	
Bucaramanga, Frigoríficos	9.650	9.900	9.750	+							
Cúcuta, Cenabastos	7.800	8.300	8.033	-		<b>Carne de cerdo, costilla</b>					
Medellín, Central Mayorista de Antioquia	10.000	10.800	10.325	+		Barranquilla, Barranquillita	13.500	13.600	13.533	+	
Medellín, Plaza Minorista "José María Villa"	8.800	9.000	8.925	=		Bogotá, D.C., Frigorífico Ble Ltda.	15.500	16.000	15.825	-	
<b>Carne de cerdo, brazo con hueso</b>						Bogotá, D.C., Frigorífico Guadalupe	15.500	16.000	15.875	=	
Barranquilla, Barranquillita	13.000	13.000	13.000	=		Bogotá, D.C., Paloquemao	16.000	16.000	16.000	=	
Bogotá, D.C., Frigorífico Ble Ltda.	14.800	15.200	15.000	+		Bogotá, D.C., Plaza Las Flores	15.800	16.000	15.950	+	
Bogotá, D.C., Frigorífico Guadalupe	14.000	14.500	14.125	=		Buenaventura (Valle del Cauca)	16.000	17.000	16.333	-	
Bogotá, D.C., Paloquemao	13.500	14.000	13.825	+		Cali, Santa Helena	14.500	15.400	14.900	+	
Bogotá, D.C., Plaza Las Flores	14.000	14.600	14.275	+		Cartagena, Bazurto	15.000	17.600	16.525	+	
Cartagena, Bazurto	12.000	14.000	12.833	=		Cúcuta, Cenabastos	15.000	16.000	15.333	=	
Cúcuta, Cenabastos	14.000	15.000	14.333	=		Cúcuta, La Nueva Sexta	16.000	17.000	16.333	+	
Malambo (Atlántico), Carnes y carnes	14.400	14.400	14.400	+		Florencia (Caquetá)	17.000	17.000	17.000	=	
Montería, Mercado del Sur	13.000	13.000	13.000	=		Ibagué, Plaza La 21	15.200	16.900	16.025	+	
Sincelejo, Nuevo Mercado	13.000	14.000	13.250	=		Malambo (Atlántico), Carnes y carnes	15.900	15.900	15.900	=	
Valledupar, Mercado Nuevo	13.000	14.000	13.667	=		Manizales, Centro Galerías	15.000	16.000	15.667	=	
<b>Carne de cerdo, brazo sin hueso</b>						Medellín, Central Mayorista de Antioquia	18.500	20.000	19.425	=	
Barranquilla, Barranquillita	15.000	15.400	15.133	-		Medellín, Plaza Minorista "José María Villa"	17.000	19.000	18.000	=	
Bogotá, D.C., Frigorífico Ble Ltda.	15.800	16.000	15.950	+		Montería, Mercado del Sur	13.000	13.500	13.300	=	
Bogotá, D.C., Frigorífico Guadalupe	15.000	15.500	15.125	=		Palmira (Valle del Cauca)	15.000	16.000	15.625	=	
Bogotá, D.C., Paloquemao	14.500	15.000	14.875	+		Pasto, El Potrerillo	18.000	20.000	18.500	-	
Bogotá, D.C., Plaza Las Flores	15.000	15.600	15.275	+		Pereira, La 41	18.000	19.000	18.333	=	
						Popayán, Plaza de mercado del barrio Bolívar	15.000	15.000	15.000	=	

# BOLETÍN SEMANAL PRECIOS MAYORISTAS

**Cuadro 8.** Mercados mayoristas. Precios de venta de carnes (continuación)  
2021 (28 de agosto al 3 de septiembre)

Productos y mercados	Pesos por kilogramo				Tendencia	Productos y mercados	Pesos por kilogramo				Tendencia
	Mínimo	Máximo	Medio				Mínimo	Máximo	Medio		
<b>Carne de cerdo, costilla (continuación)</b>						<b>Carne de cerdo, lomo sin hueso (continuación)</b>					
Tuluá (Valle del Cauca)	17.000	18.000	17.667	+		Florencia (Cauquetá)	19.000	20.000	19.500	-	
Tunja, Complejo de Servicios del Sur	16.000	16.000	16.000	=		Ibagué, Plaza La 21	17.400	18.900	18.075	+	
Valledupar, Mercado Nuevo	15.000	15.000	15.000	=		Malambo (Atlántico), Carnes y carnes	18.500	18.500	18.500	=	
Villavicencio, CAV	14.500	15.000	14.875	-		Manizales, Centro Galerías	17.000	18.000	17.333	=	
Yopal (Casanare)	16.000	16.000	16.000	=		Medellín, Central Mayorista de Antioquia	18.700	20.000	19.500	=	
<b>Carne de cerdo en canal</b>						Medellín, Plaza Minorista "José María Villa"	18.200	19.000	18.600	=	
Ibagué, Plaza La 21	11.680	12.000	11.820	+		Montería, Mercado del Sur	19.000	20.000	19.500	=	
Malambo (Atlántico), Carnes y carnes	10.600	10.600	10.600	=		Neiva, Surabastos	15.000	16.600	16.000	=	
Pereira, La 41	10.800	11.000	10.867	=		Palmira (Valle del Cauca)	17.000	18.000	17.625	-	
Popayán, Plaza de mercado del barrio Bolívar	10.300	10.400	10.367	-		Pasto, El Potrerillo	20.000	22.000	20.500	-	
<b>Carne de cerdo, espinazo</b>						Pereira, La 41	19.000	19.000	19.000	=	
Buenaventura (Valle del Cauca)	12.000	13.000	12.667	=		Popayán, Plaza de mercado del barrio Bolívar	21.000	21.000	21.000	-	
Cali, Santa Helena	8.200	9.000	8.500	-		Sincelejo, Nuevo Mercado	16.000	16.000	16.000	=	
Cúcuta, Cenabastos	4.000	4.000	4.000	=		Tuluá (Valle del Cauca)	19.000	19.500	19.300	+	
Manizales, Centro Galerías	10.000	11.000	10.333	=		Tunja, Complejo de Servicios del Sur	17.000	18.000	17.667	+	
Medellín, Central Mayorista de Antioquia	8.000	8.700	8.425	-		Valledupar, Mercado Nuevo	19.000	20.000	19.333	=	
Medellín, Plaza Minorista "José María Villa"	7.400	7.600	7.500	+		<b>Carne de cerdo, pernil con hueso</b>					
Montería, Mercado del Sur	13.500	14.000	13.875	=		Barranquilla, Barranquillita	14.000	14.000	14.000	=	
Neiva, Surabastos	4.400	6.000	5.350	-		Bogotá, D.C., Frigorífico Ble Ltda.	15.000	15.500	15.125	+	
Palmira (Valle del Cauca)	10.500	11.000	10.750	+		Bogotá, D.C., Frigorífico Guadalupe	14.500	15.000	14.825	+	
Pasto, El Potrerillo	12.000	12.000	12.000	=		Bogotá, D.C., Plaza Las Flores	15.000	15.500	15.225	+	
Pereira, La 41	12.000	12.000	12.000	=		Cúcuta, Cenabastos	13.500	14.500	14.000	+	
Popayán, Plaza de mercado del barrio Bolívar	8.600	8.800	8.733	-		Cúcuta, La Nueva Sexta	14.000	14.500	14.333	=	
Tuluá (Valle del Cauca)	10.000	11.000	10.667	-		Ibagué, Plaza La 21	15.400	16.300	15.750	+	
Tunja, Complejo de Servicios del Sur	11.000	12.000	11.667	=		Malambo (Atlántico), Carnes y carnes	14.200	14.200	14.200	=	
<b>Carne de cerdo, lomo con hueso</b>						Montería, Mercado del Sur	14.000	14.000	14.000	=	
Barranquilla, Barranquillita	13.000	13.000	13.000	=		Sincelejo, Nuevo Mercado	13.000	14.000	13.250	=	
Cartagena, Bazurto	13.000	14.000	13.333	=		Valledupar, Mercado Nuevo	14.000	14.000	14.000	=	
Cúcuta, Cenabastos	15.000	16.000	15.333	-		Villavicencio, CAV	14.000	15.000	14.250	-	
Cúcuta, La Nueva Sexta	15.000	15.500	15.167	+		Yopal (Casanare)	16.000	16.000	16.000	=	
Malambo (Atlántico), Carnes y carnes	14.400	14.400	14.400	=		<b>Carne de cerdo, pernil sin hueso</b>					
Montería, Mercado del Sur	15.000	15.000	15.000	=		Bogotá, D.C., Frigorífico Ble Ltda.	16.000	16.500	16.125	+	
Sincelejo, Nuevo Mercado	13.000	14.000	13.250	=		Bogotá, D.C., Frigorífico Guadalupe	15.500	16.000	15.825	+	
Valledupar, Mercado Nuevo	15.000	15.000	15.000	=		Bogotá, D.C., Plaza Las Flores	16.000	16.500	16.225	+	
<b>Carne de cerdo, lomo sin hueso</b>						Buenaventura (Valle del Cauca)	18.000	20.000	18.667	=	
Barranquilla, Barranquillita	18.000	18.000	18.000	=		Cali, Santa Helena	16.000	16.500	16.200	-	
Bogotá, D.C., Frigorífico Ble Ltda.	17.000	18.000	17.625	-		Cúcuta, Cenabastos	14.000	14.500	14.167	=	
Bogotá, D.C., Frigorífico Guadalupe	17.000	18.000	17.375	+		Cúcuta, La Nueva Sexta	15.000	15.000	15.000	=	
Bogotá, D.C., Paloquemao	17.800	18.000	17.950	+		Ibagué, Plaza La 21	16.000	16.900	16.375	+	
Bogotá, D.C., Plaza Las Flores	17.500	18.000	17.875	+		Malambo (Atlántico), Carnes y carnes	16.300	16.300	16.300	=	
Buenaventura (Valle del Cauca)	20.000	22.000	20.667	+		Manizales, Centro Galerías	15.000	16.000	15.667	=	
Cali, Santa Helena	17.800	18.500	18.175	+		Medellín, Central Mayorista de Antioquia	17.300	18.000	17.650	=	
Cartagena, Bazurto	18.000	19.500	18.750	=		Medellín, Plaza Minorista "José María Villa"	17.000	18.000	17.500	-	
Cúcuta, Cenabastos	15.500	17.000	16.167	-		Montería, Mercado del Sur	17.000	19.000	18.250	=	
Cúcuta, La Nueva Sexta	16.000	17.000	16.667	+		Palmira (Valle del Cauca)	16.000	17.000	16.500	+	
						Pasto, El Potrerillo	20.000	20.000	20.000	=	
						Pereira, La 41	17.000	18.000	17.333	=	

**Cuadro 8.** Mercados mayoristas. Precios de venta de carnes (continuación)  
2021 (28 de agosto al 3 de septiembre)

Productos y mercados	Pesos por kilogramo				Tendencia	Productos y mercados	Pesos por kilogramo				Tendencia
	Mínimo	Máximo	Medio				Mínimo	Máximo	Medio		
<b>Carne de cerdo, pernil sin hueso (continuación)</b>						<b>Carne de res, bola de brazo (continuación)</b>					
Popayán, Plaza de mercado del barrio Bolívar	17.000	18.000	17.667	-		Malambo (Atlántico), Carnes y carnes	25.000	25.000	25.000	-	
Sincelejo, Nuevo Mercado	16.000	16.000	16.000	=		Manizales, Centro Galerías	16.000	20.000	18.000	=	
Tuluá (Valle del Cauca)	18.000	18.500	18.167	+		Medellín, Central Mayorista de Antioquia	22.700	24.000	23.425	=	
Tunja, Complejo de Servicios del Sur	16.000	16.000	16.000	=		Montería, Mercado del Sur	18.000	18.000	18.000	=	
Villavicencio, CAV	15.000	16.000	15.250	-		Palmira (Valle del Cauca)	21.500	22.500	22.000	+	
Yopal (Casanare)	16.000	16.000	16.000	=		Pasto, El Potrerillo	18.000	20.000	19.500	+	
						Pereira, La 41	22.000	22.000	22.000	=	
						Popayán, Plaza de mercado del barrio Bolívar	19.000	20.000	19.333	=	
<b>Carne de cerdo, tocineta plancha</b>						Sincelejo, Nuevo Mercado	18.000	18.000	18.000	=	
Manizales, Centro Galerías	14.000	16.000	15.000	=		Tuluá (Valle del Cauca)	21.000	22.000	21.500	n.d.	
						Valledupar, Mercado Nuevo	22.000	23.000	22.667	+	
<b>Carne de cerdo, tocino barriga</b>						<b>Carne de res, bola de pierna</b>					
Bogotá, D.C., Frigorífico Ble Ltda.	14.000	15.000	14.375	-		Barranquilla, Barranquillita	18.500	18.500	18.500	=	
Bogotá, D.C., Frigorífico Guadalupe	13.000	14.000	13.375	-		Barranquilla, Granabastos	18.300	18.400	18.350	=	
Bogotá, D.C., Plaza Las Flores	13.000	14.000	13.375	-		Bogotá, D.C., Frigorífico Ble Ltda.	17.600	18.000	17.850	-	
Florencia (Caquetá)	17.000	17.000	17.000	++		Bogotá, D.C., Frigorífico Guadalupe	17.500	18.000	17.825	+	
Ibagué, Plaza La 21	9.800	10.900	10.375	=		Bogotá, D.C., Paloquemao	18.800	20.000	19.250	-	
Medellín, Central Mayorista de Antioquia	18.700	20.000	19.175	=		Buenaventura (Valle del Cauca)	23.000	24.000	23.667	=	
Medellín, Plaza Minorista "José María Villa"	19.000	20.000	19.500	-		Cali, Santa Helena	22.000	23.000	22.550	-	
Neiva, Surabastos	10.000	10.000	10.000	+		Cartagena, Bazurto	20.000	22.000	21.100	+	
Palmira (Valle del Cauca)	15.000	16.000	15.375	-		Cúcuta, Cenabastos	17.000	18.000	17.667	+	
Pereira, La 41	17.000	17.000	17.000	=		Cúcuta, La Nueva Sexta	17.000	20.000	19.000	+	
Popayán, Plaza de mercado del barrio Bolívar	7.800	8.000	7.933	+		Florencia (Caquetá)	17.000	17.000	17.000	=	
Tunja, Complejo de Servicios del Sur	12.000	12.000	12.000	+		Ibagué, Plaza La 21	18.800	20.900	19.650	-	
						Malambo (Atlántico), Carnes y carnes	25.000	25.000	25.000	-	
<b>Carne de cerdo, tocino papada</b>						Manizales, Centro Galerías	20.000	22.000	20.667	=	
Bogotá, D.C., Frigorífico Ble Ltda.	10.800	11.400	11.050	-		Medellín, Central Mayorista de Antioquia	25.000	26.000	25.500	=	
Bogotá, D.C., Frigorífico Guadalupe	9.800	10.500	10.075	-		Medellín, Plaza Minorista "José María Villa"	22.000	23.000	22.500	+	
Bogotá, D.C., Plaza Las Flores	11.000	12.000	11.625	+		Montería, Mercado del Sur	18.800	19.000	18.950	=	
Buenaventura (Valle del Cauca)	9.000	10.000	9.667	-		Neiva, Surabastos	18.000	19.000	18.500	-	
Cali, Santa Helena	11.000	12.000	11.525	=		Palmira (Valle del Cauca)	22.000	23.000	22.500	=	
Cúcuta, Cenabastos	12.000	12.000	12.000	-		Pasto, El Potrerillo	18.000	20.000	19.500	+	
Cúcuta, La Nueva Sexta	12.000	13.000	12.667	+		Pereira, La 41	22.000	22.000	22.000	=	
Ibagué, Plaza La 21	9.000	10.900	9.925	=		Popayán, Plaza de mercado del barrio Bolívar	19.000	20.000	19.333	=	
Manizales, Centro Galerías	11.000	14.000	12.333	=		Sincelejo, Nuevo Mercado	18.000	18.000	18.000	=	
Medellín, Central Mayorista de Antioquia	13.000	14.000	13.625	=		Tuluá (Valle del Cauca)	21.000	22.000	21.500	-	
Medellín, Plaza Minorista "José María Villa"	13.000	14.000	13.500	+		Valledupar, Mercado Nuevo	23.000	23.000	23.000	=	
Pereira, La 41	13.000	14.000	13.667	=		Villavicencio, CAV	18.000	18.000	18.000	-	
Tuluá (Valle del Cauca)	12.000	13.000	12.333	++		Yopal (Casanare)	18.000	18.000	18.000	=	
						<b>Carne de res, bota</b>					
Barranquilla, Barranquillita	18.800	18.900	18.867	=		Barranquilla, Barranquillita	18.500	18.500	18.500	=	
Barranquilla, Granabastos	18.400	18.500	18.425	=		Barranquilla, Granabastos	18.300	18.500	18.425	+	
Bogotá, D.C., Paloquemao	18.000	19.200	18.750	-		Bogotá, D.C., Frigorífico Ble Ltda.	17.600	18.000	17.850	-	
Buenaventura (Valle del Cauca)	24.000	25.000	24.333	+		Bogotá, D.C., Frigorífico Guadalupe	17.500	18.000	17.825	+	
Cali, Santa Helena	21.400	23.000	22.200	=		Bogotá, D.C., Paloquemao	18.000	19.200	18.750	-	
Cartagena, Bazurto	18.000	22.000	20.633	+		Bucaramanga, Frigoríficos	25.900	27.000	26.450	=	
Cúcuta, Cenabastos	16.000	17.000	16.667	+		Cartagena, Bazurto	18.500	21.000	19.625	+	
Cúcuta, La Nueva Sexta	16.000	17.000	16.667	+							
Ibagué, Plaza La 21	18.800	20.900	19.625	+							

**Cuadro 8.** Mercados mayoristas. Precios de venta de carnes (continuación)  
2021 (28 de agosto al 3 de septiembre)

Productos y mercados	Pesos por kilogramo				Tendencia	Productos y mercados	Pesos por kilogramo				Tendencia
	Mínimo	Máximo	Medio				Mínimo	Máximo	Medio		
<b>Carne de res, bota (continuación)</b>						<b>Carne de res, centro de pierna (continuación)</b>					
Cúcuta, Cenabastos	16.000	18.000	17.000	=		Manizales, Centro Galerías	20.000	24.000	22.000	=	
Ibagué, Plaza La 21	18.000	19.000	18.475	=		Medellín, Central Mayorista de Antioquia	24.000	25.500	24.925	=	
Malambo (Atlántico), Carnes y carnes	25.000	25.000	25.000	-		Medellín, Plaza Minorista "José María Villa"	23.000	24.000	23.750	+	
Manizales, Centro Galerías	20.000	22.000	21.333	=		Montería, Mercado del Sur	19.000	20.000	19.500	=	
Medellín, Central Mayorista de Antioquia	25.000	26.000	25.375	=		Pereira, La 41	22.000	23.000	22.667	=	
Medellín, Plaza Minorista "José María Villa"	23.000	24.000	23.500	+		Sincelejo, Nuevo Mercado	18.000	18.000	18.000	=	
Montería, Mercado del Sur	18.500	19.000	18.700	-		Valledupar, Mercado Nuevo	23.000	23.000	23.000	=	
Sincelejo, Nuevo Mercado	18.000	18.000	18.000	=		Villavicencio, CAV	18.000	18.000	18.000	-	
Valledupar, Mercado Nuevo	23.000	23.000	23.000	=		Yopal (Casanare)	18.000	18.000	18.000	=	
Villavicencio, CAV	18.000	18.000	18.000	-		<b>Carne de res, chatas</b>					
Yopal (Casanare)	18.000	18.000	18.000	=		Barranquilla, Barranquillita	19.900	20.000	19.967	+	
<b>Carne de res, cadera</b>						Barranquilla, Granabastos	19.700	19.800	19.725	=	
Barranquilla, Barranquillita	18.500	18.600	18.533	-		Bogotá, D.C., Frigorífico Ble Ltda.	24.000	27.000	25.500	=	
Barranquilla, Granabastos	18.300	18.400	18.375	=		Bogotá, D.C., Frigorífico Guadalupe	22.800	23.500	23.075	+	
Bogotá, D.C., Frigorífico Ble Ltda.	17.600	18.000	17.850	-		Bogotá, D.C., Paloquemao	24.000	26.000	25.000	+	
Bogotá, D.C., Frigorífico Guadalupe	17.500	18.000	17.825	+		Bucaramanga, Frigoríficos	44.200	45.300	44.750	=	
Bogotá, D.C., Paloquemao	18.000	19.200	18.750	-		Cali, Santa Helena	27.700	29.000	28.300	=	
Bucaramanga, Frigoríficos	31.200	32.900	32.050	=		Cartagena, Bazurto	23.000	24.000	23.333	=	
Buenaventura (Valle del Cauca)	24.000	24.000	24.000	-		Cúcuta, Cenabastos	23.000	24.000	23.333	+	
Cali, Santa Helena	23.000	24.000	23.375	-		Cúcuta, La Nueva Sexta	23.000	24.000	23.667	=	
Cartagena, Bazurto	18.800	22.000	20.675	=		Ibagué, Plaza La 21	21.900	23.000	22.475	=	
Cúcuta, Cenabastos	16.500	18.000	17.167	+		Malambo (Atlántico), Carnes y carnes	27.000	27.000	27.000	-	
Ibagué, Plaza La 21	18.800	19.900	19.150	+		Medellín, Central Mayorista de Antioquia	34.500	36.600	35.475	=	
Malambo (Atlántico), Carnes y carnes	25.000	25.000	25.000	-		Medellín, Plaza Minorista "José María Villa"	38.000	39.000	38.500	+	
Manizales, Centro Galerías	20.000	22.000	21.333	=		Montería, Mercado del Sur	19.000	20.000	19.750	=	
Medellín, Central Mayorista de Antioquia	24.000	26.000	25.200	=		Palmira (Valle del Cauca)	26.500	27.500	27.000	+	
Medellín, Plaza Minorista "José María Villa"	23.000	24.000	23.250	+		Pasto, El Potrerillo	20.000	20.000	20.000	=	
Montería, Mercado del Sur	19.000	19.000	19.000	=		Pereira, La 41	28.000	28.000	28.000	-	
Palmira (Valle del Cauca)	22.000	23.000	22.500	+		Popayán, Plaza de mercado del barrio Bolívar	22.000	23.000	22.667	+	
Pasto, El Potrerillo	20.000	20.000	20.000	=		Sincelejo, Nuevo Mercado	18.000	18.000	18.000	=	
Pereira, La 41	22.000	23.000	22.333	=		Tuluá (Valle del Cauca)	26.000	26.500	26.167	+	
Popayán, Plaza de mercado del barrio Bolívar	20.000	20.000	20.000	-		Valledupar, Mercado Nuevo	25.000	26.000	25.333	=	
Sincelejo, Nuevo Mercado	18.000	18.000	18.000	=		Villavicencio, CAV	20.000	21.000	20.250	-	
Tuluá (Valle del Cauca)	21.000	22.000	21.500	=		Yopal (Casanare)	20.000	21.000	20.500	+	
Valledupar, Mercado Nuevo	23.000	23.000	23.000	=		<b>Carne de res, cogote</b>					
Villavicencio, CAV	18.000	18.000	18.000	-		Bogotá, D.C., Frigorífico Ble Ltda.	15.000	15.500	15.225	-	
Yopal (Casanare)	18.000	18.000	18.000	=		Bogotá, D.C., Frigorífico Guadalupe	14.000	14.500	14.375	-	
<b>Carne de res, centro de pierna</b>						Bogotá, D.C., Paloquemao	15.500	16.000	15.825	+	
Barranquilla, Barranquillita	16.500	16.600	16.533	=		Ibagué, Plaza La 21	9.600	11.900	10.600	+	
Barranquilla, Granabastos	16.500	16.600	16.525	=		Manizales, Centro Galerías	13.000	16.000	14.500	=	
Bogotá, D.C., Frigorífico Ble Ltda.	17.600	18.000	17.850	-		Montería, Mercado del Sur	14.000	15.000	14.750	=	
Bogotá, D.C., Frigorífico Guadalupe	17.500	18.000	17.825	+		Pereira, La 41	18.000	18.000	18.000	=	
Bogotá, D.C., Paloquemao	18.000	19.200	18.750	-		<b>Carne de res, costilla</b>					
Bucaramanga, Frigoríficos	29.300	29.600	29.450	=		Barranquilla, Barranquillita	9.800	9.900	9.833	+	
Cartagena, Bazurto	20.000	22.000	21.100	+		Bogotá, D.C., Frigorífico Ble Ltda.	14.800	15.600	15.225	+	
Cúcuta, Cenabastos	17.000	18.000	17.333	+		Bogotá, D.C., Frigorífico Guadalupe	15.000	15.500	15.225	+	
Cúcuta, La Nueva Sexta	17.000	20.000	19.000	+		Bogotá, D.C., Paloquemao	15.800	16.000	15.950	+	
Ibagué, Plaza La 21	18.900	21.900	19.925	+							
Malambo (Atlántico), Carnes y carnes	21.000	21.000	21.000	-							

**Cuadro 8.** Mercados mayoristas. Precios de venta de carnes (continuación)  
2021 (28 de agosto al 3 de septiembre)

Productos y mercados	Pesos por kilogramo				Tendencia	Productos y mercados	Pesos por kilogramo				Tendencia
	Mínimo	Máximo	Medio				Mínimo	Máximo	Medio		
<b>Carne de res, costilla (continuación)</b>						<b>Carne de res, lomo de brazo</b>					
Bucaramanga, Frigoríficos	33.700	36.500	35.100	=		Bogotá, D.C., Paloquemao	16.000	17.000	16.375	-	
Buenaventura (Valle del Cauca)	16.000	17.000	16.333	+		Cúcuta, Cenabastos	16.000	17.000	16.667	=	
Cali, Santa Helena	11.500	12.300	11.900	=		Cúcuta, La Nueva Sexta	15.000	16.000	15.333	-	
Cartagena, Bazurto	13.000	14.800	13.933	=		Montería, Mercado del Sur	18.000	18.500	18.125	=	
Cúcuta, Cenabastos	12.000	13.000	12.333	=		Pasto, El Potrerillo	18.000	20.000	19.500	+	
Cúcuta, La Nueva Sexta	13.000	14.000	13.333	-		Pereira, La 41	22.000	22.000	22.000	=	
Ibagué, Plaza La 21	11.000	13.000	12.100	+		Popayán, Plaza de mercado del barrio Bolívar	19.000	20.000	19.333	=	
Malambo (Atlántico), Carnes y carnes	14.000	14.000	14.000	+		Sincelejo, Nuevo Mercado	14.000	14.000	14.000	=	
Manizales, Centro Galerías	10.000	13.000	11.667	=		Valledupar, Mercado Nuevo	22.000	23.000	22.667	=	
Medellín, Central Mayorista de Antioquia	13.000	14.000	13.625	=		<b>Carne de res, lomo fino</b>					
Medellín, Plaza Minorista "José María Villa"	12.000	13.000	12.500	+		Barranquilla, Barranquillita	28.700	29.000	28.900	+	
Montería, Mercado del Sur	9.000	10.000	9.625	=		Barranquilla, Granabastos	28.000	28.400	28.225	=	
Pasto, El Potrerillo	16.000	16.000	16.000	=		Bogotá, D.C., Frigorífico Ble Ltda.	31.000	34.000	32.250	-	
Pereira, La 41	9.000	10.000	9.333	=		Bogotá, D.C., Frigorífico Guadalupe	32.000	33.500	32.875	+	
Popayán, Plaza de mercado del barrio Bolívar	12.000	12.000	12.000	=		Bogotá, D.C., Paloquemao	32.000	33.000	32.250	+	
Valledupar, Mercado Nuevo	14.000	14.000	14.000	=		Bucaramanga, Frigoríficos	60.950	61.000	60.975	-	
Villavicencio, CAV	14.000	15.000	14.250	=		Buenaventura (Valle del Cauca)	30.000	30.000	30.000	+	
Yopal (Casanare)	12.000	13.000	12.500	+		Cartagena, Bazurto	28.000	35.000	31.333	=	
<b>Carne de res en canal</b>						Cúcuta, Cenabastos	22.000	23.000	22.667	+	
Arauca (Arauca)	16.000	16.000	16.000	=		Cúcuta, La Nueva Sexta	23.000	24.000	23.667	+	
Ibagué, Plaza La 21	11.920	12.400	12.200	+		Ibagué, Plaza La 21	29.500	30.000	29.775	+	
Malambo (Atlántico), Carnes y carnes	11.900	11.900	11.900	=		Malambo (Atlántico), Carnes y carnes	37.000	37.000	37.000	+	
Popayán, Plaza de mercado del barrio Bolívar	11.600	11.600	11.600	-		Manizales, Centro Galerías	22.000	25.000	23.667	=	
<b>Carne de res, falda</b>						Medellín, Central Mayorista de Antioquia	40.000	45.800	43.825	=	
Barranquilla, Barranquillita	14.000	14.000	14.000	=		Medellín, Plaza Minorista "José María Villa"	39.000	41.000	40.000	=	
Barranquilla, Granabastos	13.500	13.600	13.525	=		Montería, Mercado del Sur	27.000	27.000	27.000	=	
Bogotá, D.C., Frigorífico Ble Ltda.	15.800	16.500	16.075	+		Palmira (Valle del Cauca)	27.500	28.500	27.875	+	
Bogotá, D.C., Frigorífico Guadalupe	15.800	16.000	15.950	+		Pasto, El Potrerillo	20.000	20.000	20.000	=	
Bogotá, D.C., Paloquemao	17.500	18.000	17.825	-		Pereira, La 41	28.000	28.000	28.000	-	
Buenaventura (Valle del Cauca)	19.000	20.000	19.667	+		Popayán, Plaza de mercado del barrio Bolívar	25.000	26.000	25.667	=	
Cali, Santa Helena	13.000	14.000	13.475	+		Sincelejo, Nuevo Mercado	20.000	20.000	20.000	=	
Cartagena, Bazurto	17.500	20.000	18.575	+		Valledupar, Mercado Nuevo	26.000	28.000	27.000	=	
Cúcuta, Cenabastos	16.000	16.000	16.000	=		Villavicencio, CAV	20.000	21.000	20.250	-	
Cúcuta, La Nueva Sexta	15.000	16.000	15.667	+		Yopal (Casanare)	21.000	22.000	21.500	+	
Ibagué, Plaza La 21	16.000	17.900	16.725	+		<b>Carne de res molida, murillo</b>					
Malambo (Atlántico), Carnes y carnes	16.500	16.500	16.500	=		Bogotá, D.C., Frigorífico Ble Ltda.	14.500	15.000	14.825	-	
Manizales, Centro Galerías	14.000	15.000	14.667	=		Bogotá, D.C., Frigorífico Guadalupe	14.000	14.500	14.175	-	
Medellín, Central Mayorista de Antioquia	22.600	24.500	23.775	=		Bogotá, D.C., Paloquemao	14.500	15.000	14.825	-	
Medellín, Plaza Minorista "José María Villa"	21.000	23.000	22.000	+		Cúcuta, Cenabastos	16.000	16.000	16.000	-	
Montería, Mercado del Sur	16.000	17.000	16.625	=		Cúcuta, La Nueva Sexta	15.000	16.000	15.333	-	
Palmira (Valle del Cauca)	15.000	16.000	15.500	+		Florencia (Caquetá)	14.000	14.000	14.000	=	
Pasto, El Potrerillo	16.000	16.000	16.000	=		Ibagué, Plaza La 21	14.000	14.800	14.350	-	
Pereira, La 41	18.000	18.000	18.000	=		Villavicencio, CAV	15.000	15.000	15.000	-	
Popayán, Plaza de mercado del barrio Bolívar	12.000	13.000	12.667	=		Yopal (Casanare)	14.000	15.000	14.500	=	
Tuluá (Valle del Cauca)	15.500	16.000	15.833	+		<b>Carne de res, morrillo</b>					
						Bogotá, D.C., Frigorífico Ble Ltda.	16.500	17.000	16.825	-	
						Bogotá, D.C., Frigorífico Guadalupe	15.500	16.000	15.825	+	



**Cuadro 8.** Mercados mayoristas. Precios de venta de carnes (continuación)  
2021 (28 de agosto al 3 de septiembre)

Productos y mercados	Pesos por kilogramo				Tendencia	Productos y mercados	Pesos por kilogramo				Tendencia
	Mínimo	Máximo	Medio				Mínimo	Máximo	Medio		
<b>Carne de res, morrillo (continuación)</b>						<b>Carne de res, murillo</b>					
Bogotá, D.C., Paloquemao	17.500	18.000	17.825	+		Bogotá, D.C., Frigorífico Ble Ltda.	14.500	15.000	14.825	-	
Buenaventura (Valle del Cauca)	17.000	20.000	18.333	-		Bogotá, D.C., Frigorífico Guadalupe	14.000	14.500	14.175	-	
Cali, Santa Helena	17.500	18.500	18.000	-		Bogotá, D.C., Paloquemao	14.500	15.000	14.825	-	
Cúcuta, Cenabastos	16.000	17.000	16.333	+		Bucaramanga, Frigoríficos	20.400	23.200	21.800	=	
Cúcuta, La Nueva Sexta	16.000	17.000	16.667	+		Cúcuta, Cenabastos	16.000	16.000	16.000	=	
Florencia (Cauquetá)	14.000	14.000	14.000	=		Cúcuta, La Nueva Sexta	15.000	16.000	15.667	=	
Ibagué, Plaza La 21	15.000	15.900	15.525	+		Ibagué, Plaza La 21	14.000	15.000	14.425	=	
Malambo (Atlántico), Carnes y carnes	15.500	15.500	15.500	-		Manizales, Centro Galerías	14.000	18.000	16.000	=	
Medellín, Central Mayorista de Antioquia	19.900	21.900	20.450	-		Medellín, Central Mayorista de Antioquia	20.500	21.900	21.100	+	
Montería, Mercado del Sur	14.000	15.000	14.625	=		Montería, Mercado del Sur	14.000	14.000	14.000	=	
Palmira (Valle del Cauca)	18.500	20.000	19.000	+		Neiva, Surabastos	13.000	13.000	13.000	-	
Pasto, El Potrerillo	18.000	18.000	18.000	=		Villavicencio, CAV	15.000	15.000	15.000	-	
Pereira, La 41	18.000	20.000	19.333	=		Yopal (Casanare)	14.000	15.000	14.500	=	
Popayán, Plaza de mercado del barrio Bolívar	16.000	16.000	16.000	=		<b>Carne de res, paletero</b>					
Tuluá (Valle del Cauca)	18.000	18.000	18.000	+		Bogotá, D.C., Paloquemao	16.000	16.800	16.325	-	
Villavicencio, CAV	15.000	15.000	15.000	-		Cúcuta, Cenabastos	15.000	16.000	15.333	=	
Yopal (Casanare)	15.000	16.000	15.500	=		Cúcuta, La Nueva Sexta	15.000	16.000	15.667	=	
<b>Carne de res, muchacho</b>						Ibagué, Plaza La 21	17.000	18.000	17.633	+	
Barranquilla, Barranquillita	17.800	17.900	17.833	-		Malambo (Atlántico), Carnes y carnes	15.100	15.100	15.100	-	
Barranquilla, Granabastos	16.900	17.000	16.975	=		Manizales, Centro Galerías	18.000	20.000	18.667	=	
Bogotá, D.C., Frigorífico Ble Ltda.	19.000	20.000	19.575	-		Medellín, Central Mayorista de Antioquia	20.800	22.000	21.675	=	
Bogotá, D.C., Frigorífico Guadalupe	19.500	20.000	19.825	n.d.		Montería, Mercado del Sur	18.000	18.500	18.175	-	
Bogotá, D.C., Paloquemao	19.000	20.000	19.700	-		Pereira, La 41	20.000	22.000	21.333	=	
Bucaramanga, Frigoríficos	30.100	30.600	30.350	=		Sincelejo, Nuevo Mercado	16.000	16.000	16.000	=	
Buenaventura (Valle del Cauca)	24.000	24.000	24.000	+		Valledupar, Mercado Nuevo	19.000	19.000	19.000	=	
Cali, Santa Helena	19.000	20.500	19.975	-		<b>Carne de res, pecho</b>					
Cartagena, Bazurto	17.500	21.000	19.125	-		Bogotá, D.C., Frigorífico Ble Ltda.	16.500	17.200	16.875	+	
Cúcuta, Cenabastos	18.000	19.000	18.333	=		Bogotá, D.C., Frigorífico Guadalupe	16.800	17.000	16.950	-	
Cúcuta, La Nueva Sexta	18.000	20.000	18.667	-		Bogotá, D.C., Paloquemao	17.500	18.000	17.825	-	
Ibagué, Plaza La 21	18.000	21.900	19.950	+		Bucaramanga, Frigoríficos	22.100	24.200	23.150	=	
Malambo (Atlántico), Carnes y carnes	23.000	23.000	23.000	+		Buenaventura (Valle del Cauca)	20.000	22.000	20.667	=	
Manizales, Centro Galerías	20.000	24.000	22.000	=		Cali, Santa Helena	18.000	19.000	18.550	-	
Medellín, Central Mayorista de Antioquia	24.000	25.800	24.900	+		Cúcuta, Cenabastos	16.000	17.000	16.667	+	
Medellín, Plaza Minorista "José María Villa"	22.000	24.000	23.250	-		Cúcuta, La Nueva Sexta	16.000	17.000	16.333	-	
Montería, Mercado del Sur	18.000	19.000	18.500	=		Ibagué, Plaza La 21	17.000	17.400	17.133	-	
Palmira (Valle del Cauca)	20.000	21.500	20.750	-		Manizales, Centro Galerías	15.000	17.000	16.333	=	
Pasto, El Potrerillo	20.000	20.000	20.000	=		Medellín, Central Mayorista de Antioquia	17.900	18.500	18.100	-	
Pereira, La 41	22.000	22.000	22.000	=		Medellín, Plaza Minorista "José María Villa"	19.000	21.000	20.000	=	
Popayán, Plaza de mercado del barrio Bolívar	20.000	20.000	20.000	=		Montería, Mercado del Sur	17.000	18.000	17.500	-	
Sincelejo, Nuevo Mercado	18.000	18.000	18.000	=		Palmira (Valle del Cauca)	19.500	20.000	19.625	+	
Valledupar, Mercado Nuevo	23.000	23.000	23.000	=		Pasto, El Potrerillo	16.000	18.000	16.500	-	
Villavicencio, CAV	18.000	18.000	18.000	-		Pereira, La 41	18.000	19.000	18.333	=	
Yopal (Casanare)	18.000	18.000	18.000	=		Popayán, Plaza de mercado del barrio Bolívar	16.000	17.000	16.667	=	
						Tuluá (Valle del Cauca)	18.000	20.000	19.000	+	
						Valledupar, Mercado Nuevo	19.000	19.000	19.000	=	



**Cuadro 8.** Mercados mayoristas. Precios de venta de carnes (continuación)  
2021 (28 de agosto al 3 de septiembre)

Productos y mercados	Pesos por kilogramo				Tendencia	Productos y mercados	Pesos por kilogramo				Tendencia
	Mínimo	Máximo	Medio				Mínimo	Máximo	Medio		
<b>Carne de res, punta de anca</b>						<b>Carne de res, sobrebarriga (continuación)</b>					
Barranquilla, Barranquillita	20.000	21.000	20.333	+		Popayán, Plaza de mercado del barrio Bolívar	16.000	17.000	16.667	-	
Barranquilla, Granabastos	20.000	21.000	20.350	=		Sincelejo, Nuevo Mercado	14.000	14.000	14.000	=	
Bogotá, D.C., Frigorífico Ble Ltda.	23.000	25.000	24.000	=		Tuluá (Valle del Cauca)	20.000	20.000	20.000	+	
Bogotá, D.C., Frigorífico Guadalupe	20.000	22.000	20.750	-		Valledupar, Mercado Nuevo	19.000	19.000	19.000	=	
Bogotá, D.C., Paloquemao	21.000	23.000	22.000	-		Villavicencio, CAV	15.000	15.000	15.000	-	
Bucaramanga, Frigoríficos	46.400	48.000	47.200	=		Yopal (Casanare)	15.000	16.000	15.500	=	
Buenaventura (Valle del Cauca)	27.000	30.000	28.500	-		<b>Menudencias de pollo</b>					
Cali, Santa Helena	29.400	30.000	29.625	-		Armenia, Mercar	6.000	7.000	6.333	-	
Cartagena, Bazurto	20.300	24.000	22.825	-		Florencia (Caquetá)	3.500	3.500	3.500	+	
Cúcuta, Cenabastos	20.000	22.000	21.333	+		Ibagué, Plaza La 21	1.800	2.000	1.933	=	
Cúcuta, La Nueva Sexta	23.000	25.000	24.000	+		Neiva, Surabastos	2.000	3.000	2.350	+	
Ibagué, Plaza La 21	23.000	27.000	24.975	+		Pasto, El Potrerillo	1.400	1.400	1.400	=	
Malambo (Atlántico), Carnes y carnes	31.800	31.800	31.800	+		Popayán, Plaza de mercado del barrio Bolívar	3.000	3.200	3.067	+	
Manizales, Centro Galerías	20.000	25.000	23.000	=		Villavicencio, CAV	1.600	2.000	1.750	-	
Medellín, Central Mayorista de Antioquia	32.900	36.000	34.425	=		<b>Muslos de pollo con rabadilla</b>					
Medellín, Plaza Minorista "José María Villa"	37.000	39.000	38.000	-		Medellín, Plaza Minorista "José María Villa"	6.800	7.200	7.000	=	
Montería, Mercado del Sur	20.000	22.000	21.000	-		<b>Muslos de pollo sin rabadilla</b>					
Palmira (Valle del Cauca)	27.500	28.500	28.000	+		Arauca (Arauca)	7.700	7.800	7.733	=	
Pasto, El Potrerillo	20.000	20.000	20.000	=		Bogotá, D.C., Corabastos	8.400	8.800	8.567	-	
Pereira, La 41	28.000	28.000	28.000	-		Bogotá, D.C., Frigorífico Ble Ltda.	9.800	10.400	10.067	+	
Popayán, Plaza de mercado del barrio Bolívar	24.000	24.000	24.000	=		Bogotá, D.C., Frigorífico Guadalupe	9.800	11.000	10.267	+	
Sincelejo, Nuevo Mercado	18.000	18.000	18.000	=		Bogotá, D.C., Paloquemao	11.800	12.000	11.933	+	
Tuluá (Valle del Cauca)	26.000	26.000	26.000	-		Bogotá, D.C., Plaza Las Flores	8.000	8.500	8.225	=	
Valledupar, Mercado Nuevo	26.000	27.000	26.333	=		Bucaramanga, Frigoríficos	9.600	11.000	10.210	=	
Villavicencio, CAV	18.000	18.000	18.000	-		Medellín, Central Mayorista de Antioquia	11.000	11.500	11.175	=	
Yopal (Casanare)	20.000	21.000	20.500	=		Villavicencio, CAV	9.400	10.400	9.950	+	
<b>Carne de res, sobrebarriga</b>						<b>Pechuga de pollo</b>					
Barranquilla, Barranquillita	16.700	16.800	16.733	+		Arauca (Arauca)	10.300	10.500	10.367	=	
Barranquilla, Granabastos	15.300	15.400	15.375	=		Armenia, Mercar	11.000	12.000	11.667	=	
Bogotá, D.C., Frigorífico Ble Ltda.	16.500	17.000	16.825	-		Barranquilla, Barranquillita	11.200	11.300	11.233	=	
Bogotá, D.C., Frigorífico Guadalupe	16.800	17.000	16.950	+		Barranquilla, Granabastos	10.800	10.900	10.850	=	
Bogotá, D.C., Paloquemao	17.000	18.000	17.625	-		Bogotá, D.C., Corabastos	12.000	12.200	12.067	-	
Bucaramanga, Frigoríficos	25.500	26.700	26.100	+		Bogotá, D.C., Frigorífico Ble Ltda.	12.400	12.800	12.567	+	
Buenaventura (Valle del Cauca)	20.000	22.000	20.667	-		Bogotá, D.C., Frigorífico Guadalupe	12.800	13.500	13.100	+	
Cali, Santa Helena	18.600	19.700	19.200	-		Bogotá, D.C., Paloquemao	13.500	14.000	13.833	+	
Cartagena, Bazurto	17.500	18.500	17.925	-		Bogotá, D.C., Plaza Las Flores	12.000	12.400	12.175	-	
Cúcuta, Cenabastos	15.000	17.000	16.333	=		Bucaramanga, Frigoríficos	12.000	13.290	12.797	=	
Cúcuta, La Nueva Sexta	18.000	20.000	18.667	+		Buenaventura (Valle del Cauca)	12.000	12.500	12.167	+	
Florencia (Caquetá)	16.000	16.000	16.000	=		Cali, Galería Alameda	11.400	11.600	11.533	-	
Ibagué, Plaza La 21	16.200	18.200	17.325	+		Cali, Santa Helena	11.200	11.600	11.400	-	
Malambo (Atlántico), Carnes y carnes	21.000	21.000	21.000	+		Cartagena, Bazurto	11.200	12.500	11.850	-	
Manizales, Centro Galerías	16.000	18.000	17.333	=		Cúcuta, Cenabastos	10.500	11.000	10.750	=	
Medellín, Central Mayorista de Antioquia	19.000	22.000	20.375	+		Florencia (Caquetá)	12.000	13.000	12.500	-	
Medellín, Plaza Minorista "José María Villa"	18.000	19.000	18.500	=		Ibagué, Plaza La 21	11.800	12.000	11.900	+	
Montería, Mercado del Sur	16.000	17.000	16.500	-		Manizales, Centro Galerías	12.000	12.000	12.000	=	
Neiva, Surabastos	14.000	15.000	14.250	+							
Palmira (Valle del Cauca)	20.000	20.500	20.125	+							
Pasto, El Potrerillo	16.000	18.000	16.500	-							
Pereira, La 41	20.000	20.000	20.000	=							

# BOLETÍN SEMANAL PRECIOS MAYORISTAS

**Cuadro 8.** Mercados mayoristas. Precios de venta de carnes (continuación)  
2021 (28 de agosto al 3 de septiembre)

Productos y mercados	Pesos por kilogramo			
	Mínimo	Máximo	Medio	Tendencia
<b>Pechuga de pollo (continuación)</b>				
Medellín, Central Mayorista de Antioquia	13.000	13.300	13.200	=
Medellín, Plaza Minorista "José María Villa"	11.000	12.000	11.500	-
Montería, Mercado del Sur	11.000	11.500	11.350	-
Neiva, Surabastos	11.600	12.000	11.850	+
Palmira (Valle del Cauca)	12.700	12.900	12.800	-
Pasto, El Potrerillo	16.000	16.000	16.000	=
Popayán, Plaza de mercado del barrio Bolívar	11.400	11.600	11.533	-
Santa Marta (Magdalena)	9.600	10.600	10.067	+
Sincelejo, Nuevo Mercado	11.400	11.600	11.500	=
Tuluá (Valle del Cauca)	14.000	14.600	14.200	+
Valledupar, Mercado Nuevo	10.700	11.200	10.967	-
Villavicencio, CAV	11.400	12.200	11.800	=
<b>Pierna pernil con rabadilla</b>				
Arauca (Arauca)	6.000	6.200	6.133	=
Armenia, Mercar	8.000	9.000	8.333	=
Barranquilla, Barranquillita	5.800	5.900	5.867	+
Barranquilla, Granabastos	5.500	5.800	5.650	-
Bogotá, D.C., Paloquemao	8.500	9.000	8.767	++
Bogotá, D.C., Plaza Las Flores	7.600	8.400	8.000	-
Bucaramanga, Frigoríficos	7.455	7.750	7.568	+
Buenaventura (Valle del Cauca)	7.600	8.000	7.733	=
Cali, Galería Alameda	6.600	7.000	6.800	+
Cali, Santa Helena	6.600	7.000	6.750	+
Cartagena, Bazurto	5.800	6.600	6.100	-
Cúcuta, Cenabastos	6.000	6.300	6.150	-
Florencia (Caquetá)	9.000	9.000	9.000	=
Ibagué, Plaza La 21	7.900	7.900	7.900	+
Medellín, Central Mayorista de Antioquia	8.000	8.500	8.275	=
Medellín, Plaza Minorista "José María Villa"	7.300	7.500	7.400	=
Montería, Mercado del Sur	5.800	6.000	5.875	-
Neiva, Surabastos	7.200	7.600	7.350	-
Palmira (Valle del Cauca)	8.800	9.000	8.925	-
Pasto, El Potrerillo	8.000	8.000	8.000	=
Santa Marta (Magdalena)	3.000	3.800	3.433	-
Sincelejo, Nuevo Mercado	6.400	6.600	6.450	=
<b>Pierna pernil sin rabadilla</b>				
Bogotá, D.C., Corabastos	8.900	9.000	8.967	+
Bogotá, D.C., Frigorífico Ble Ltda.	9.800	10.400	10.067	+
Bogotá, D.C., Frigorífico Guadalupe	9.800	10.500	10.200	+
Bogotá, D.C., Paloquemao	12.000	12.600	12.367	+
Bogotá, D.C., Plaza Las Flores	8.600	9.400	9.000	-
Bucaramanga, Frigoríficos	8.800	10.000	9.332	=
<b>Piernas de pollo</b>				
Armenia, Mercar	9.000	10.000	9.333	+
Bogotá, D.C., Corabastos	9.300	9.500	9.433	+
Bogotá, D.C., Frigorífico Ble Ltda.	11.000	11.800	11.433	-
Bogotá, D.C., Frigorífico Guadalupe	10.800	11.500	11.100	+
Bogotá, D.C., Paloquemao	11.500	12.000	11.833	+
Bogotá, D.C., Plaza Las Flores	8.600	9.400	9.075	-
Bucaramanga, Frigoríficos	10.165	11.100	10.488	-
Cali, Santa Helena	7.000	7.400	7.200	-
Cúcuta, Cenabastos	6.500	7.000	6.750	+
Manizales, Centro Galerías	6.500	6.500	6.500	=
Medellín, Central Mayorista de Antioquia	11.000	11.500	11.175	=
Medellín, Plaza Minorista "José María Villa"	6.800	7.200	7.000	-
Montería, Mercado del Sur	6.000	6.200	6.050	-
Palmira (Valle del Cauca)	9.600	9.800	9.725	-
Popayán, Plaza de mercado del barrio Bolívar	7.000	7.200	7.133	-
Valledupar, Mercado Nuevo	6.600	8.000	7.300	=
Villavicencio, CAV	9.400	10.400	9.950	+
<b>Pollo entero congelado sin vísceras</b>				
Arauca (Arauca)	8.000	8.200	8.067	=
Barranquilla, Barranquillita	7.500	7.600	7.567	-
Barranquilla, Granabastos	7.400	7.400	7.400	-
Cali, Galería Alameda	9.000	9.200	9.067	-

**Cuadro 8.** Mercados mayoristas. Precios de venta de carnes (conclusión) 2021 (28 de agosto al 3 de septiembre)

Productos y mercados	Pesos por kilogramo			
	Precios			Tenden-
	Mínimo	Máximo	Medio	cia
<b>Pollo entero congelado sin vísceras (continuación)</b>				
Cali, Santa Helena	9.000	9.600	9.400	-
Cartagena, Bazurto	7.600	8.400	7.950	+
Medellín, Central Mayorista de Antioquia	9.000	10.200	9.750	=
Medellín, Plaza Minorista "José María Villa"	8.500	8.700	8.600	-
Montería, Mercado del Sur	7.400	7.500	7.450	-
Popayán, Plaza de mercado del barrio Bolívar	9.400	9.400	9.400	-
Santa Marta (Magdalena)	8.000	8.200	8.067	=
Valledupar, Mercado Nuevo	6.900	7.800	7.300	-
<b>Pollo entero fresco sin vísceras</b>				
Armenia, Mercar	9.600	10.000	9.867	=
Bogotá, D.C., Corabastos	8.800	9.000	8.867	-
Bogotá, D.C., Frigorífico Ble Ltda.	9.600	10.000	9.800	n.d.
<b>TENDENCIAS</b>				
---	-			
Variación mayor al -20 %	Variación entre 0 % y -10 %			
--	=			
Variación entre -10 % y -20 %	Variación igual a 0 %			
<b>Pesos por kilogramo</b>				
Productos y mercados	Pesos por kilogramo			
	Precios			Tenden-
	Mínimo	Máximo	Medio	cia
<b>Pollo entero fresco sin vísceras (continuación)</b>				
Bogotá, D.C., Frigorífico Guadalupe	8.600	9.800	9.300	+
Bogotá, D.C., Paloquemao	10.800	11.500	11.100	++
Bogotá, D.C., Plaza Las Flores	9.200	9.600	9.400	-
Cúcuta, Cenabastos	8.200	8.300	8.250	+
Ibagué, Plaza La 21	9.000	9.400	9.200	+
Palmira (Valle del Cauca)	9.800	9.900	9.825	+
Pasto, El Potrerillo	9.000	9.000	9.000	=
Sincelejo, Nuevo Mercado	8.400	9.000	8.700	-
Tuluá (Valle del Cauca)	11.000	12.000	11.333	-
Villavicencio, CAV	8.800	9.200	8.925	-
<b>Rabadillas de pollo</b>				
Manizales, Centro Galerías	2.800	3.000	2.900	=
<b>TENDENCIAS</b>				
+	+			
Variación entre 0 % y 10 %	Variación mayor al 20 %			
++	n. d.			
Variación entre 10 % y 20 %	No determinado			

# BOLETÍN SEMANAL PRECIOS MAYORISTAS

**Cuadro 9.** Mercados mayoristas. Precios de venta de pescados 2021 (28 de agosto al 3 de septiembre)

Productos y mercados	Pesos por kilogramo			
	Mínimo	Máximo	Medio	Tendencia
<b>Almejas con concha</b>				
Cali, Galería Alameda	8.000	8.400	8.133	=
Cali, Santa Helena	6.000	7.500	6.833	=
Medellín, Central Mayorista de Antioquia	7.500	7.800	7.700	=
<b>Almejas sin concha</b>				
Cali, Galería Alameda	16.000	18.000	17.000	=
Medellín, Central Mayorista de Antioquia	22.000	22.800	22.467	+
Palmira (Valle del Cauca)	16.500	17.200	16.925	-
<b>Bagre rayado en postas congelado</b>				
Armenia, Mercar	26.400	27.000	26.700	+
Medellín, Central Mayorista de Antioquia	25.000	25.800	25.375	-
Tunja, Complejo de Servicios del Sur	25.000	26.000	25.500	=
Villavicencio, CAV	22.000	24.000	22.500	+
<b>Bagre rayado entero congelado</b>				
Bogotá, D.C., Plaza Las Flores	16.640	16.800	16.747	+
Cali, Galería Alameda	25.000	28.000	26.667	=
Cali, Santa Helena	25.000	29.000	27.000	+
Medellín, Central Mayorista de Antioquia	22.000	24.000	23.333	=
Pereira, Mercasa	25.000	26.500	25.667	=
Popayán, Plaza de mercado del barrio Bolívar	24.000	25.000	24.333	+
<b>Bagre rayado entero fresco</b>				
Bogotá, D.C., Plaza Las Flores	17.200	17.600	17.333	+
Bucaramanga, Centroabastos	18.240	19.200	18.740	-
Cúcuta, La Nueva Sexta	16.000	18.000	17.167	-
Florencia (Cauquetá)	22.000	22.000	22.000	=
Ibagué, Plaza La 21	16.800	16.800	16.800	+
Montería, Mercado del Sur	17.000	19.000	18.000	n.d.
Valledupar, Mercado Nuevo	20.000	22.000	21.000	-
Yopal (Casanare)	16.000	16.000	16.000	n.d.
<b>Basa, entero congelado importado</b>				
Barranquilla, Barranquillita	8.900	9.000	8.933	+
Bogotá, D.C., Corabastos	11.900	12.200	12.025	-
Bogotá, D.C., Paloquemao	12.500	13.000	12.833	n.d.
Bucaramanga, Centroabastos	9.000	9.500	9.250	+
Cali, Galería Alameda	9.000	10.000	9.500	=
Cali, Santa Helena	8.300	9.500	8.767	+
Cartagena, Bazurto	9.300	9.700	9.575	+
Cúcuta, La Nueva Sexta	9.000	9.500	9.375	-
Neiva, Surabastos	11.000	11.500	11.250	n.d.
Palmira (Valle del Cauca)	9.000	9.500	9.250	-
Popayán, Plaza de mercado del barrio Bolívar	12.000	12.000	12.000	-
Villavicencio, CAV	10.500	11.000	10.833	n.d.
<b>Basa, filete congelado importado</b>				
Bogotá, D.C., Corabastos	10.500	11.000	10.767	+
Bogotá, D.C., Paloquemao	12.500	13.000	12.767	+
Cali, Galería Alameda	10.500	11.000	10.667	+
Cali, Santa Helena	10.500	11.500	11.000	=
Medellín, Central Mayorista de Antioquia	13.000	15.000	14.000	-
Palmira (Valle del Cauca)	11.000	11.500	11.375	-
<b>Blanquillo entero fresco</b>				
Valledupar, Mercado Nuevo	18.000	20.000	18.667	+
<b>Bocachico criollo fresco</b>				
Cúcuta, La Nueva Sexta	10.000	11.000	10.500	n.d.
Montería, Mercado del Sur	14.000	16.000	14.750	-
Neiva, Surabastos	12.800	13.000	12.900	-
Valledupar, Mercado Nuevo	18.000	20.000	19.333	++
Yopal (Casanare)	9.000	9.000	9.000	n.d.
<b>Bocachico importado congelado</b>				
Armenia, Mercar	10.000	10.000	10.000	=
Barranquilla, Barranquillita	9.900	10.000	9.967	+
Bogotá, D.C., Plaza Las Flores	9.000	9.250	9.083	-
Cali, Galería Alameda	10.000	11.800	11.067	-
Cali, Santa Helena	9.000	9.500	9.167	-
Cartagena, Bazurto	8.800	9.000	8.850	+
Cúcuta, La Nueva Sexta	11.000	12.000	11.750	-
Manizales, Centro Galerías	9.000	9.500	9.250	=
Medellín, Central Mayorista de Antioquia	10.800	13.000	11.825	-
Montería, Mercado del Sur	11.000	11.000	11.000	+
Palmira (Valle del Cauca)	8.500	9.200	8.975	-
Pereira, Mercasa	9.800	10.500	10.267	=
Popayán, Plaza de mercado del barrio Bolívar	8.200	8.300	8.267	-
Santa Marta (Magdalena)	9.000	9.500	9.167	=
Sincelejo, Nuevo Mercado	9.500	9.500	9.500	=
Tuluá (Valle del Cauca)	12.000	12.000	12.000	-
Valledupar, Mercado Nuevo	9.500	10.000	9.833	+
<b>Cachama de cultivo fresca</b>				
Arauca (Arauca)	11.000	11.000	11.000	=
Bogotá, D.C., Plaza Las Flores	8.000	8.400	8.100	+
Bucaramanga, Centroabastos	8.800	9.600	9.270	+
Cúcuta, La Nueva Sexta	8.500	9.000	8.917	-
Ibagué, Plaza La 21	9.600	10.000	9.733	=
Medellín, Central Mayorista de Antioquia	10.500	12.000	11.167	+
Montería, Mercado del Sur	9.000	9.000	9.000	+
Neiva, Surabastos	8.000	8.800	8.267	-
Villavicencio, CAV	8.400	9.000	8.850	-
Yopal (Casanare)	8.500	9.000	8.750	+

**Cuadro 9.** Mercados mayoristas. Precios de venta de pescados (continuación)  
2021 (28 de agosto al 3 de septiembre)

Productos y mercados	Pesos por kilogramo				Tendencia	Productos y mercados	Pesos por kilogramo				Tendencia
	Mínimo	Máximo	Medio				Mínimo	Máximo	Medio		
<b>Calamar anillos</b>						<b>Merluza, filete importado</b>					
Bogotá, D.C., Corabastos	27.000	28.000	27.375		+	Armenia, Mercar	15.000	15.000	15.000		=
Bogotá, D.C., Paloquemao	33.000	34.000	33.667		+++	Cali, Galería Alameda	13.000	14.000	13.333		+
Cali, Galería Alameda	18.000	21.600	19.200		-	Cali, Santa Helena	11.000	12.000	11.500		=
Cali, Santa Helena	25.000	28.000	26.333		+	Medellín, Central Mayorista de Antioquia	17.600	20.000	18.600		-
Medellín, Central Mayorista de Antioquia	32.500	33.000	32.767		+	Palmira (Valle del Cauca)	12.500	13.500	12.875		+
Tuluá (Valle del Cauca)	19.000	20.000	19.500		-						
<b>Calamar blanco entero</b>						<b>Merluza, filete nacional</b>					
Bogotá, D.C., Corabastos	11.000	11.500	11.333		-	Bogotá, D.C., Corabastos	33.000	34.000	33.600		-
Bogotá, D.C., Paloquemao	14.500	15.000	14.767		+	Bogotá, D.C., Paloquemao	42.000	44.000	43.000		+++
Cali, Galería Alameda	14.000	16.400	15.467		=	Cali, Galería Alameda	34.000	36.000	34.667		=
Cali, Santa Helena	11.000	12.000	11.667		-						
Palmira (Valle del Cauca)	12.000	13.000	12.625		-	<b>Mojarra lora entera congelada</b>					
Tuluá (Valle del Cauca)	14.000	15.000	14.500		+++	Armenia, Mercar	15.000	15.000	15.000		=
<b>Calamar morado entero</b>						Barranquilla, Barranquillita	9.900	10.000	9.967		+
Tuluá (Valle del Cauca)	16.000	17.000	16.500		n.d.	<b>Mojarra lora entera fresca</b>					
<b>Camarón tigre precocido seco</b>						Barranquilla, Barranquillita	9.000	9.100	9.067		+
Cali, Galería Alameda	30.000	32.000	31.000		=	Montería, Mercado del Sur	9.200	9.600	9.425		-
Cali, Santa Helena	29.500	32.000	31.100		-	Sincelejo, Nuevo Mercado	9.000	9.000	9.000		=
Medellín, Central Mayorista de Antioquia	36.000	37.800	36.538		+	Valledupar, Mercado Nuevo	9.000	10.000	9.625		+
Popayán, Plaza de mercado del barrio Bolívar	34.600	35.000	34.867		-	<b>Nicuro fresco</b>					
Tuluá (Valle del Cauca)	28.000	30.000	29.000		-	Bogotá, D.C., Plaza Las Flores	9.200	9.600	9.467		-
<b>Camarón tifi precocido seco</b>						Tunja, Complejo de Servicios del Sur	13.000	14.000	13.667		-
Armenia, Mercar	34.000	35.000	34.500		=	<b>Palmitos de mar</b>					
Bogotá, D.C., Corabastos	28.950	29.600	29.183		+	Bogotá, D.C., Corabastos	12.000	12.600	12.250		-
Bogotá, D.C., Paloquemao	31.000	33.000	32.000		+	Bogotá, D.C., Paloquemao	12.800	13.000	12.933		-
Pereira, Mercasa	23.450	26.000	24.725		=	Medellín, Central Mayorista de Antioquia	13.200	15.000	14.050		+
Popayán, Plaza de mercado del barrio Bolívar	16.800	17.000	16.933		-	<b>Pargo rojo entero congelado</b>					
Santa Marta (Magdalena)	38.000	40.000	39.000		n.d.	Armenia, Mercar	22.000	22.000	22.000		=
<b>Cazuela de mariscos (paquete)</b>						Bogotá, D.C., Corabastos	35.800	37.000	36.200		+
Bogotá, D.C., Corabastos	12.000	12.500	12.125		+	Cali, Galería Alameda	24.000	27.000	25.667		+
Medellín, Central Mayorista de Antioquia	17.600	20.000	18.650		+	Cali, Santa Helena	22.000	24.000	22.667		+
<b>Corvina, filete congelado nacional</b>						Medellín, Central Mayorista de Antioquia	35.000	37.200	36.300		+
Buenaventura (Valle del Cauca)	42.000	44.800	43.600		+	Tuluá (Valle del Cauca)	24.000	25.000	24.500		+++
Cali, Galería Alameda	37.000	40.000	38.333		=	<b>Pargo rojo platero</b>					
<b>Langostino U12</b>						Buenaventura (Valle del Cauca)	26.000	28.000	27.333		+
Cali, Galería Alameda	60.000	65.000	61.667		-	Popayán, Plaza de mercado del barrio Bolívar	17.000	18.000	17.667		-
Medellín, Central Mayorista de Antioquia	90.000	95.000	91.750		+	Santa Marta (Magdalena)	32.000	35.000	33.000		+++
<b>Langostino 16-20</b>						<b>Pescado cabezas</b>					
Bogotá, D.C., Corabastos	63.800	65.200	64.667		+	Cali, Galería Alameda	5.400	6.000	5.800		-
Buenaventura (Valle del Cauca)	50.000	50.000	50.000		-	Cali, Santa Helena	5.000	6.000	5.667		-
Cali, Santa Helena	50.000	55.000	52.667		=	Palmira (Valle del Cauca)	8.000	8.000	8.000		-
Medellín, Central Mayorista de Antioquia	62.200	72.000	68.225		-	Pereira, Mercasa	3.500	4.000	3.733		=
						Popayán, Plaza de mercado del barrio Bolívar	5.400	5.600	5.467		+

**Cuadro 9.** Mercados mayoristas. Precios de venta de pescados (continuación)  
2021 (28 de agosto al 3 de septiembre)

Productos y mercados	Pesos por kilogramo				Tendencia	Productos y mercados	Pesos por kilogramo				Tendencia
	Mínimo	Máximo	Medio				Mínimo	Máximo	Medio		
<b>Pescado cabezas (continuación)</b>						<b>Tilapia roja entera congelada</b>					
Róbalo, filete congelado						Barranquilla, Barranquillita	16.000	16.100	16.033		+
Medellín, Central Mayorista de Antioquia	36.000	39.000	37.500	=		Cali, Galería Alameda	14.000	14.500	14.167		+
<b>Salmón, filete congelado</b>						Cali, Santa Helena	13.000	14.500	13.833		-
Armenia, Mercar	36.800	39.000	37.900	=		Cartagena, Bazurto	9.500	9.500	9.500		+
Bogotá, D.C., Corabastos	42.000	43.000	42.333	-		Medellín, Central Mayorista de Antioquia	14.000	14.800	14.450		+
Bogotá, D.C., Paloquemao	46.000	48.000	47.000	+		Palmira (Valle del Cauca)	13.500	14.000	13.750		=
Cali, Galería Alameda	47.000	48.000	47.667	+		Pasto, El Potrerillo	13.000	13.000	13.000		=
Cali, Santa Helena	46.000	50.000	48.000	+		Pereira, Mercasa	13.000	14.000	13.567		=
Medellín, Central Mayorista de Antioquia	55.000	57.000	55.875	++		Popayán, Plaza de mercado del barrio Bolívar	13.000	13.000	13.000		=
Palmira (Valle del Cauca)	43.000	44.500	43.750	+		Tuluá (Valle del Cauca)	14.000	15.000	14.500		-
Popayán, Plaza de mercado del barrio Bolívar	35.000	35.000	35.000	-		<b>Tilapia roja entera fresca</b>					
<b>Sierra entera congelada</b>						Arauca (Arauca)	12.000	13.000	12.333		=
Armenia, Mercar	23.000	23.000	23.000	+		Barranquilla, Barranquillita	10.600	10.700	10.667		+
Bogotá, D.C., Corabastos	16.800	17.000	16.950	-		Bogotá, D.C., Paloquemao	12.000	13.000	12.500		+
Bogotá, D.C., Paloquemao	19.000	21.000	20.000	-		Bogotá, D.C., Plaza Las Flores	8.800	9.200	9.000		+
Bogotá, D.C., Plaza Las Flores	15.800	16.000	15.933	+		Bucaramanga, Centroabastos	9.600	10.560	10.020		+
Buenaventura (Valle del Cauca)	14.000	15.000	14.333	-		Cúcuta, La Nueva Sexta	10.000	11.000	10.667		-
Cali, Galería Alameda	18.000	21.000	19.000	+		Florencia (Caquetá)	12.000	12.000	12.000		+
Cali, Santa Helena	17.000	18.400	17.633	=		Ibagué, Plaza La 21	9.600	10.240	9.947		+
Medellín, Central Mayorista de Antioquia	18.700	22.000	20.675	-		Montería, Mercado del Sur	11.000	11.000	11.000		-
Palmira (Valle del Cauca)	16.000	17.000	16.375	-		Neiva, Surabastos	8.800	9.600	9.133		-
Pereira, Mercasa	17.000	18.000	17.483	=		Tunja, Complejo de Servicios del Sur	12.000	13.000	12.750		-
Santa Marta (Magdalena)	16.000	16.000	16.000	++		Valledupar, Mercado Nuevo	11.000	12.000	11.500		+
<b>Tilapia, filete congelado</b>						Villavicencio, CAV	10.000	11.000	10.450		-
Bogotá, D.C., Corabastos	16.200	16.800	16.500	-		Yopal (Casanare)	9.500	10.000	9.750		+
Cali, Galería Alameda	15.000	17.000	16.200	+		<b>Toyo blanco, filete congelado</b>					
Cali, Santa Helena	16.000	17.000	16.667	+		Cali, Santa Helena	13.500	15.000	14.167		-
Medellín, Central Mayorista de Antioquia	19.500	22.000	20.500	++		Palmira (Valle del Cauca)	12.500	13.500	12.875		+
Palmira (Valle del Cauca)	16.000	17.500	16.875	+		Popayán, Plaza de mercado del barrio Bolívar	12.000	12.000	12.000		-
Popayán, Plaza de mercado del barrio Bolívar	15.600	15.800	15.733	-		Tuluá (Valle del Cauca)	16.000	16.000	16.000		+
Tuluá (Valle del Cauca)	16.000	16.000	16.000	+							



**Cuadro 9.** Mercados mayoristas. Precios de venta de pescados (conclusión)  
2021 (28 de agosto al 3 de septiembre)

Productos y mercados	Pesos por kilogramo			Tendencia
	Mínimo	Máximo	Medio	
<b>Trucha en corte mariposa</b>				
Armenia, Mercar	21.000	22.000	21.500	=
Bogotá, D.C., Corabastos	19.500	20.000	19.700	-
Bogotá, D.C., Paloquemao	22.000	23.000	22.333	+
Bogotá, D.C., Plaza Las Flores	19.000	20.000	19.500	+
Cali, Galería Alameda	19.000	22.000	21.000	+
Cali, Santa Helena	21.800	23.500	22.433	+
Manizales, Centro Galerías	22.000	22.000	22.000	=
Medellín, Central Mayorista de Antioquia	22.000	24.000	23.000	=

Productos y mercados	Pesos por kilogramo			Tendencia
	Mínimo	Máximo	Medio	
<b>Trucha en corte mariposa (continuación)</b>				
Palmira (Valle del Cauca)	17.000	18.000	17.625	-
Pereira, Mercasa	20.000	22.000	20.833	=
Popayán, Plaza de mercado del barrio Bolívar	17.000	18.000	17.667	=
<b>Trucha entera fresca</b>				
Pasto, El Potrerillo	14.000	14.000	14.000	=

**TENDENCIAS**

---	-
Variación mayor al -20 %	Variación entre 0 % y -10 %
--	=
Variación entre -10 % y -20 %	Variación igual a 0 %

+	+++
Variación entre 0 % y 10 %	Variación mayor al 20 %
++	n. d.
Variación entre 10 % y 20 %	No determinado

**Cuadro 10.** Mercados mayoristas. Precios de venta de productos procesados 2021 (28 de agosto al 3 de septiembre)

Productos y mercados	Pesos por kilogramo				Tendencia	Productos y mercados	Pesos por kilogramo				Tendencia
	Mínimo	Máximo	Medio				Mínimo	Máximo	Medio		
<b>Aceite girasol</b>						<b>Avena en hojuelas</b>					
Barranquilla, Barranquillita	13.656	13.796	13.731		+	Armenia, Mercar	8.333	8.750	8.542		=
Barranquilla, Granabastos	13.950	14.083	14.008		=	Bogotá, D.C., Corabastos	8.189	8.436	8.302		n.d.
Cartagena, Bazurto	11.667	12.593	12.130		=	Bogotá, D.C., Paloquemao	8.436	9.053	8.711		+
Medellín, Central Mayorista de Antioquia	13.333	14.167	13.854		=	Bogotá, D.C., Plaza España	8.256	8.503	8.364		+
Montería, Mercado del Sur	11.759	12.037	11.887		-	Bucaramanga, Centroabastos	8.333	8.539	8.402		+
Sincelejo, Nuevo Mercado	10.150	10.667	10.363		=	Bucaramanga, Mercados del centro	8.230	8.951	8.539		=
Valledupar, Mercado Nuevo	12.083	12.500	12.306		=	Cali, La Floresta	10.000	10.417	10.139		-
<b>Aceite soya</b>						Cali, Santa Helena	9.583	10.000	9.826		=
Bogotá, D.C., Corabastos	7.433	7.800	7.642		-	Cali, Siloé	10.000	10.417	10.139		+
Bogotá, D.C., Paloquemao	8.200	8.500	8.333		+	Cartago (Valle del Cauca)	9.479	9.792	9.635		+
Bogotá, D.C., Plaza Las Flores	7.333	7.667	7.444		-	Cúcuta, Cenabastos	7.613	8.056	7.795		+
<b>Aceite vegetal mezcla</b>						Cúcuta, La Nueva Sexta	7.922	8.128	7.990		-
Armenia, Mercar	7.967	7.967	7.967		=	Ibagué, Plaza La 21	8.542	9.722	8.989		=
Barranquilla, Barranquillita	7.040	7.113	7.084		+	Medellín, Central Mayorista de Antioquia	8.333	8.542	8.385		-
Barranquilla, Granabastos	7.100	7.267	7.177		=	Medellín, Plaza Minorista "José María Villa"	9.063	9.271	9.167		=
Bucaramanga, Centroabastos	7.315	7.824	7.528		+	Neiva, Surabastos	8.889	9.362	9.074		+
Bucaramanga, Mercados del centro	8.500	10.000	9.153		+	Palmira (Valle del Cauca)	9.531	9.792	9.674		-
Buenaventura (Valle del Cauca)	8.117	8.875	8.524		+	Pamplona (Norte de Santander)	7.613	7.716	7.682		=
Cali, La Floresta	8.800	9.600	9.178		+	Pereira, Mercasa	8.700	9.175	8.938		=
Cali, Santa Helena	8.333	9.333	8.889		+	Popayán, Plaza de mercado del barrio Bolívar	8.565	8.796	8.681		=
Cali, Siloé	9.000	9.583	9.289		+	Tuluá (Valle del Cauca)	9.167	9.302	9.214		+
Cartagena, Bazurto	7.333	7.333	7.333		+	Villavicencio, CAV	9.271	9.750	9.535		+
Cartago (Valle del Cauca)	7.583	9.600	9.096		-	<b>Avena molida</b>					
Cúcuta, Cenabastos	6.389	7.222	6.840		-	Barranquilla, Barranquillita	7.781	7.948	7.878		-
Florencia (Cauquetá)	7.083	7.417	7.208		-	Barranquilla, Granabastos	7.375	7.813	7.674		=
Ibagué, Plaza La 21	7.117	7.825	7.498		+	Bogotá, D.C., Corabastos	8.189	8.436	8.302		n.d.
Manizales, Centro Galerías	7.833	10.000	8.833		=	Bogotá, D.C., Paloquemao	8.436	9.053	8.711		+
Medellín, Central Mayorista de Antioquia	7.417	7.692	7.569		=	Bogotá, D.C., Plaza España	8.256	8.503	8.364		+
Medellín, Plaza Minorista "José María Villa"	7.750	7.917	7.833		+	Cali, La Floresta	10.000	10.000	10.000		-
Neiva, Surabastos	7.000	7.500	7.292		+	Cali, Santa Helena	9.375	10.000	9.653		+
Palmira (Valle del Cauca)	8.267	9.042	8.632		+	Cali, Siloé	10.000	10.417	10.139		+
Pamplona (Norte de Santander)	6.250	6.333	6.306		+	Ibagué, Plaza La 21	8.542	9.722	8.989		=
Pasto, El Potrerillo	7.250	7.500	7.361		-	Neiva, Surabastos	8.889	9.362	9.074		+
Pereira, Mercasa	7.437	7.520	7.478		=	Palmira (Valle del Cauca)	9.531	9.792	9.674		-
Popayán, Plaza de mercado del barrio Bolívar	4.750	4.967	4.846		+	Pereira, Mercasa	8.700	9.175	8.938		=
Santa Marta (Magdalena)	5.917	6.325	6.100		=	Popayán, Plaza de mercado del barrio Bolívar	8.681	9.005	8.850		=
Sincelejo, Nuevo Mercado	6.481	6.574	6.528		=	Sincelejo, Nuevo Mercado	8.750	9.375	8.935		+
Tuluá (Valle del Cauca)	9.500	10.167	9.842		-	Tuluá (Valle del Cauca)	9.164	9.229	9.186		+
Valledupar, Mercado Nuevo	7.667	7.667	7.667		=	Valledupar, Mercado Nuevo	8.646	8.854	8.715		-
Villavicencio, CAV	7.500	8.300	7.933		-	Villavicencio, CAV	9.271	9.750	9.535		+
<b>Arveja enlatada</b>						<b>Azúcar morena</b>					
Medellín, Central Mayorista de Antioquia	7.284	7.543	7.407		+	Bogotá, D.C., Plaza España	3.236	3.360	3.305		+
Medellín, Plaza Minorista "José María Villa"	8.681	9.028	8.854		=	Cali, La Floresta	3.040	3.120	3.067		+
Pereira, Mercasa	7.549	8.317	7.933		=	Cali, Santa Helena	2.680	2.800	2.733		+
Santa Marta (Magdalena)	6.129	6.317	6.250		=	Cali, Siloé	2.880	3.040	2.960		+
Valledupar, Mercado Nuevo	7.500	8.194	7.847		+	Cartago (Valle del Cauca)	3.196	3.400	3.298		+

**Cuadro 10.** Mercados mayoristas. Precios de venta de productos procesados (continuación)  
2021 (28 de agosto al 3 de septiembre)

Productos y mercados	Pesos por kilogramo				Tendencia	Productos y mercados	Pesos por kilogramo				Tendencia
	Mínimo	Máximo	Medio	Precios			Mínimo	Máximo	Medio	Precios	
<b>Azúcar morena (continuación)</b>						<b>Bocadillo veleño</b>					
Medellín, Central Mayorista de Antioquia	3.280	3.360	3.320		+	Bogotá, D.C., Corabastos	239	244	242		-
Medellín, Plaza Minorista "José María Villa"	3.360	3.440	3.400		+	Bogotá, D.C., Paloquemao	278	306	292		-
Pamplona (Norte de Santander)	3.440	3.480	3.467		+	Cúcuta, Cenabastos	233	250	239		=
Tuluá (Valle del Cauca)	3.158	3.348	3.252		-	Cúcuta, La Nueva Sexta	239	250	246		=
Villavicencio, CAV	3.520	3.760	3.670		-	Villavicencio, CAV	250	269	258		+
<b>Azúcar refinada</b>						<b>Café instantáneo</b>					
Barranquilla, Barranquillita	3.416	3.476	3.450		=	Barranquilla, Barranquillita	75.882	76.324	76.078		-
Barranquilla, Granabastos	3.304	3.400	3.355		=	Barranquilla, Granabastos	77.941	79.902	78.922		=
Bucaramanga, Centroabastos	3.520	3.600	3.573		-	Bogotá, D.C., Corabastos	77.059	78.137	77.549		+
Cartagena, Bazurto	3.440	3.520	3.467		+	Buenaventura (Valle del Cauca)	91.895	93.791	93.050		+
Cúcuta, Cenabastos	3.200	3.400	3.293		-	Cali, La Floresta	96.000	100.000	98.667		+
Medellín, Central Mayorista de Antioquia	3.280	3.360	3.320		+	Cali, Santa Helena	88.889	91.503	90.632		+
Montería, Mercado del Sur	3.000	3.040	3.020		-	Cali, Siloé	100.000	104.167	101.389		=
Neiva, Surabastos	2.960	3.000	2.980		-	Cartagena, Bazurto	73.529	76.471	74.673		+
Pamplona (Norte de Santander)	3.160	3.200	3.187		-	Cartago (Valle del Cauca)	76.667	82.000	79.556		-
Pasto, El Poterillo	2.540	2.600	2.570		-	Cúcuta, Cenabastos	75.980	76.471	76.144		+
Santa Marta (Magdalena)	3.504	3.584	3.532		+	Florencia (Caquetá)	73.922	75.980	74.951		+
Valledupar, Mercado Nuevo	3.200	3.400	3.333		+	Medellín, Central Mayorista de Antioquia	90.196	92.810	91.503		=
Villavicencio, CAV	3.480	3.680	3.580		-	Medellín, Plaza Minorista "José María Villa"	92.157	93.464	92.810		+
<b>Azúcar sulfitada</b>						<b>Café molido</b>					
Armenia, Mercar	2.770	2.800	2.785		+	Armenia, Mercar	19.000	21.000	20.000		++
Barranquilla, Barranquillita	2.964	3.006	2.987		-	Barranquilla, Barranquillita	17.984	18.321	18.110		+
Barranquilla, Granabastos	3.020	3.100	3.055		+	Barranquilla, Granabastos	16.500	16.667	16.583		=
Bogotá, D.C., Corabastos	2.990	3.040	3.017		-	Bogotá, D.C., Corabastos	16.417	16.833	16.621		+
Bogotá, D.C., Paloquemao	4.320	4.480	4.400		n.d.	Bogotá, D.C., Paloquemao	17.500	18.667	18.167		+
Bogotá, D.C., Plaza España	3.200	3.300	3.258		-	Bogotá, D.C., Plaza España	17.417	18.117	17.733		+
Bucaramanga, Centroabastos	3.080	3.120	3.100		-	Bucaramanga, Centroabastos	17.500	18.375	17.847		+
Bucaramanga, Mercados del centro	3.200	3.240	3.220		-	Bucaramanga, Mercados del centro	17.667	19.800	18.739		+
Buenaventura (Valle del Cauca)	2.978	3.000	2.989		-	Cali, La Floresta	19.200	19.600	19.413		++
Cali, La Floresta	2.900	3.000	2.933		-	Cali, Santa Helena	19.040	19.200	19.147		++
Cali, Santa Helena	2.900	2.940	2.927		+	Cali, Siloé	19.200	19.600	19.467		++
Cali, Siloé	2.900	3.000	2.953		-	Cartagena, Bazurto	17.000	17.583	17.389		+
Cartagena, Bazurto	2.860	2.880	2.867		-	Cartago (Valle del Cauca)	19.600	20.400	19.947		++
Cartago (Valle del Cauca)	3.100	3.200	3.133		-	Cúcuta, Cenabastos	17.667	18.833	18.083		+
Ibagué, Plaza La 21	3.120	3.200	3.165		+	Florencia (Caquetá)	19.600	19.600	19.600		+
Manizales, Centro Galerías	3.200	3.300	3.260		=	Ibagué, Plaza La 21	18.800	19.400	18.950		+
Medellín, Central Mayorista de Antioquia	3.000	3.120	3.040		+						
Palmira (Valle del Cauca)	2.860	2.920	2.890		+						
Popayán, Plaza de mercado del barrio Bolívar	2.720	2.800	2.760		=						
Santa Marta (Magdalena)	2.800	2.900	2.846		=						
Sincelejo, Nuevo Mercado	2.900	2.940	2.920		-						
Tuluá (Valle del Cauca)	2.900	2.969	2.933		-						
Valledupar, Mercado Nuevo	2.900	3.000	2.953		-						
Villavicencio, CAV	3.200	3.400	3.300		-						

# BOLETÍN SEMANAL PRECIOS MAYORISTAS

**Cuadro 10.** Mercados mayoristas. Precios de venta de productos procesados (continuación)  
2021 (28 de agosto al 3 de septiembre)

Productos y mercados	Pesos por kilogramo				Tendencia	Productos y mercados	Pesos por kilogramo				Tendencia
	Mínimo	Máximo	Medio				Mínimo	Máximo	Medio		
<b>Café molido (continuación)</b>						<b>Chocolate instantáneo</b>					
Manizales, Centro Galerías	14.400	16.000	15.400	=		Medellín, Central Mayorista de Antioquia	20.716	21.100	20.949	+	
Medellín, Central Mayorista de Antioquia	17.180	17.800	17.495	+		<b>Color (bolsita)</b>					
Montería, Mercado del Sur	16.600	17.000	16.750	=		Ibagué, Plaza La 21	25.600	26.000	25.900	=	
Neiva, Surabastos	17.000	18.000	17.646	+		Medellín, Central Mayorista de Antioquia	17.857	18.452	18.065	=	
Palmira (Valle del Cauca)	16.400	16.736	16.579	+		Medellín, Plaza Minorista "José María Villa"	20.238	22.619	21.726	-	
Popayán, Plaza de mercado del barrio Bolívar	16.400	16.640	16.509	=		Neiva, Surabastos	16.000	18.000	17.031	+	
Santa Marta (Magdalena)	15.017	18.000	17.080	+		Pereira, Mercasa	21.625	22.917	22.271	=	
Sincelejo, Nuevo Mercado	19.217	20.667	20.117	+		<b>Fécula de maíz</b>					
Tuluá (Valle del Cauca)	19.024	19.384	19.204	++		Armenia, Mercar	19.753	20.062	19.907	=	
Valledupar, Mercado Nuevo	17.917	18.000	17.972	+		Barranquilla, Barranquillita	19.097	19.158	19.132	+	
Villavicencio, CAV	16.933	18.222	17.385	+		Barranquilla, Granabastos	19.167	19.583	19.375	=	
<b>Chocolate amargo</b>						Bogotá, D.C., Corabastos	19.211	19.454	19.303	+	
Armenia, Mercar	24.333	24.750	24.542	=		Bucaramanga, Centroabastos	18.947	21.053	20.263	+	
Buenaventura (Valle del Cauca)	24.608	24.800	24.736	-		Bucaramanga, Mercados del centro	19.474	20.526	20.132	-	
Cali, La Floresta	25.600	25.600	25.600	+		Cartagena, Bazurto	19.167	20.000	19.537	=	
Cali, Santa Helena	24.800	25.200	25.067	=		Cúcuta, Cenabastos	20.139	20.333	20.204	-	
Cali, Siloé	25.200	25.600	25.467	-		Cúcuta, La Nueva Sexta	20.556	20.833	20.648	+	
Cartago (Valle del Cauca)	23.800	24.200	24.000	-		Medellín, Central Mayorista de Antioquia	17.763	18.421	18.224	=	
Ibagué, Plaza La 21	23.600	25.200	24.500	=		Montería, Mercado del Sur	14.222	14.667	14.486	=	
Manizales, Centro Galerías	24.000	25.200	24.300	=		Neiva, Surabastos	19.737	20.526	20.175	-	
Medellín, Central Mayorista de Antioquia	22.400	22.800	22.500	=		Popayán, Plaza de mercado del barrio Bolívar	17.763	17.829	17.803	-	
Medellín, Plaza Minorista "José María Villa"	22.400	23.200	22.800	-		Santa Marta (Magdalena)	20.000	20.278	20.208	=	
Palmira (Valle del Cauca)	24.800	25.000	24.900	-		<b>Frijol enlatado</b>					
Popayán, Plaza de mercado del barrio Bolívar	22.632	22.800	22.696	=		Medellín, Central Mayorista de Antioquia	10.345	12.137	11.265	+	
Tuluá (Valle del Cauca)	23.840	24.000	23.947	+		Medellín, Plaza Minorista "José María Villa"	10.632	10.776	10.704	-	
<b>Chocolate dulce</b>						<b>Galletas dulces redondas con crema</b>					
Barranquilla, Barranquillita	14.648	14.750	14.695	-		Barranquilla, Barranquillita	12.104	13.805	12.940	+	
Barranquilla, Granabastos	14.900	15.000	14.967	=		Barranquilla, Granabastos	12.851	13.052	12.927	=	
Bogotá, D.C., Corabastos	10.929	11.117	11.031	+		Bogotá, D.C., Plaza España	13.976	14.257	14.157	+	
Bogotá, D.C., Plaza España	11.548	11.792	11.705	-		Bucaramanga, Centroabastos	12.821	14.785	13.803	=	
Bucaramanga, Centroabastos	10.600	11.600	11.200	+		Bucaramanga, Mercados del centro	14.888	15.095	14.992	+	
Bucaramanga, Mercados del centro	10.800	11.400	11.133	=		Cartagena, Bazurto	12.500	12.986	12.801	+	
Cartagena, Bazurto	15.000	15.000	15.000	+		Cúcuta, Cenabastos	14.475	14.578	14.544	-	
Cúcuta, Cenabastos	11.333	11.750	11.514	-		Cúcuta, La Nueva Sexta	13.648	14.578	14.113	+	
Cúcuta, La Nueva Sexta	13.544	13.600	13.572	=		Ibagué, Plaza La 21	13.250	13.667	13.479	=	
Florencia (Cauquetá)	11.620	11.800	11.710	=		Pamplona (Norte de Santander)	15.199	15.302	15.267	=	
Ibagué, Plaza La 21	11.400	11.600	11.507	-		Santa Marta (Magdalena)	9.931	10.000	9.965	=	
Montería, Mercado del Sur	16.000	17.000	16.375	=		Sincelejo, Nuevo Mercado	12.465	13.194	12.774	-	
Neiva, Surabastos	11.375	12.000	11.844	+		<b>Galletas saladas</b>					
Pamplona (Norte de Santander)	11.458	11.500	11.472	-		Armenia, Mercar	11.389	11.528	11.458	+	
Santa Marta (Magdalena)	10.250	10.333	10.292	=		Barranquilla, Barranquillita	8.657	8.750	8.696	+	
Sincelejo, Nuevo Mercado	14.900	15.500	15.100	-							
Valledupar, Mercado Nuevo	12.000	12.000	12.000	=							
Villavicencio, CAV	11.875	12.208	11.994	+							

**Cuadro 10.** Mercados mayoristas. Precios de venta de productos procesados (continuación)  
2021 (28 de agosto al 3 de septiembre)

Productos y mercados	Pesos por kilogramo				Tendencia	Productos y mercados	Pesos por kilogramo				Tendencia
	Mínimo	Máximo	Medio				Mínimo	Máximo	Medio		
<b>Galletas saladas (continuación)</b>						<b>Gelatina (continuación)</b>					
Barranquilla, Granabastos	7.917	11.667	9.778	=		Neiva, Surabastos	25.000	26.042	25.521	+	
Bogotá, D.C., Corabastos	10.944	11.111	11.031	+		Palmira (Valle del Cauca)	25.000	26.563	25.898	-	
Bogotá, D.C., Paloquemao	10.833	11.111	11.000	-		Pamplona (Norte de Santander)	20.833	21.875	21.181	-	
Bogotá, D.C., Plaza España	11.056	11.278	11.171	+		Pasto, El Potrerillo	21.875	22.396	22.135	=	
Bucaramanga, Centroabastos	11.014	12.014	11.435	+		Pereira, Mercasa	23.208	24.250	23.729	=	
Bucaramanga, Mercados del centro	11.389	12.167	11.741	+		Popayán, Plaza de mercado del barrio	22.917	24.271	23.542	-	
Buenaventura (Valle del Cauca)	11.458	11.528	11.505	-		Bolívar					
Cali, La Floresta	12.222	12.500	12.407	=		Santa Marta (Magdalena)	23.958	25.000	24.544	=	
Cali, Santa Helena	11.528	11.806	11.620	=		Tuluá (Valle del Cauca)	23.438	23.750	23.576	-	
Cali, Siloé	12.500	12.778	12.593	+		Valledupar, Mercado Nuevo	22.396	22.917	22.743	+	
Cartagena, Bazurto	8.523	8.712	8.586	+		<b>Harina de trigo</b>					
Cartago (Valle del Cauca)	10.153	11.667	10.910	+		Armenia, Mercar	2.160	2.320	2.240	=	
Cúcuta, Cenabastos	10.667	11.389	11.102	+		Barranquilla, Barranquillita	1.918	1.930	1.924	+	
Cúcuta, La Nueva Sexta	8.144	8.807	8.554	+		Barranquilla, Granabastos	1.640	1.696	1.669	=	
Florencia (Caquetá)	11.000	11.111	11.056	-		Bogotá, D.C., Corabastos	2.060	2.080	2.073	-	
Ibagué, Plaza La 21	10.528	11.028	10.705	+		Bogotá, D.C., Paloquemao	2.160	2.240	2.200	+	
Manizales, Centro Galerías	11.333	11.750	11.491	-		Bogotá, D.C., Plaza España	2.130	2.180	2.163	+	
Medellín, Central Mayorista de Antioquia	8.503	10.194	9.323	=		Bucaramanga, Centroabastos	2.920	2.968	2.936	=	
Medellín, Plaza Minorista "José María Villa"	8.314	8.503	8.409	=		Bucaramanga, Mercados del centro	2.760	2.880	2.813	=	
Montería, Mercado del Sur	8.617	8.826	8.726	=		Buenaventura (Valle del Cauca)	2.560	2.944	2.768	+	
Neiva, Surabastos	11.333	11.667	11.583	+		Cali, La Floresta	3.440	3.600	3.547	+	
Palmira (Valle del Cauca)	12.000	12.333	12.194	-		Cali, Santa Helena	3.600	3.800	3.667	=	
Pamplona (Norte de Santander)	9.652	10.240	10.044	=		Cali, Siloé	3.440	3.600	3.547	-	
Pasto, El Potrerillo	9.827	10.089	9.958	=		Cartagena, Bazurto	2.040	2.100	2.073	+	
Pereira, Mercasa	9.699	10.626	10.029	=		Cartago (Valle del Cauca)	2.400	2.816	2.659	-	
Popayán, Plaza de mercado del barrio						Cúcuta, Cenabastos	2.400	2.400	2.400	-	
Bolívar	11.472	11.528	11.509	=		Cúcuta, La Nueva Sexta	2.300	2.350	2.317	+	
Santa Marta (Magdalena)	8.182	11.667	9.960	=		Florencia (Caquetá)	2.840	2.840	2.840	+	
Sincelejo, Nuevo Mercado	8.409	8.712	8.565	=		Ibagué, Plaza La 21	2.544	2.624	2.573	-	
Tuluá (Valle del Cauca)	10.639	11.097	10.895	+		Manizales, Centro Galerías	2.480	2.720	2.580	=	
Valledupar, Mercado Nuevo	8.144	11.111	9.566	-		Medellín, Central Mayorista de Antioquia	2.800	3.120	2.930	-	
Villavicencio, CAV	8.920	9.545	9.186	+		Medellín, Plaza Minorista "José María Villa"	3.120	3.280	3.200	-	
<b>Gelatina</b>						Montería, Mercado del Sur	2.320	2.560	2.450	=	
Barranquilla, Barranquillita	23.385	23.755	23.618	+		Neiva, Surabastos	2.600	2.720	2.650	-	
Barranquilla, Granabastos	21.354	23.438	22.539	=		Palmira (Valle del Cauca)	3.400	3.680	3.540	+	
Bogotá, D.C., Corabastos	21.823	22.292	22.118	+		Pamplona (Norte de Santander)	2.300	2.300	2.300	=	
Bogotá, D.C., Plaza España	22.500	23.438	22.951	+		Pasto, El Potrerillo	2.160	2.240	2.200	+	
Bucaramanga, Centroabastos	21.875	22.292	22.118	+		Pereira, Mercasa	3.050	3.240	3.163	=	
Bucaramanga, Mercados del centro	20.833	23.958	22.743	=		Popayán, Plaza de mercado del barrio	2.352	2.400	2.384	+	
Buenaventura (Valle del Cauca)	24.219	24.792	24.497	-		Bolívar					
Cali, La Floresta	25.000	26.042	25.694	=		Santa Marta (Magdalena)	1.760	1.840	1.790	=	
Cali, Santa Helena	25.000	26.042	25.694	=		Sincelejo, Nuevo Mercado	1.900	2.010	1.970	-	
Cali, Siloé	26.042	27.083	26.736	=		Tuluá (Valle del Cauca)	2.292	2.328	2.307	+	
Cartagena, Bazurto	23.438	23.958	23.611	=		Valledupar, Mercado Nuevo	2.167	2.167	2.167	=	
Cartago (Valle del Cauca)	23.750	25.000	24.514	+		Villavicencio, CAV	2.320	2.520	2.413	+	
Cúcuta, Cenabastos	22.396	23.281	22.865	+		<b>Harina precocida de maíz</b>					
Cúcuta, La Nueva Sexta	21.875	22.917	22.309	+		Arauca (Arauca)	5.333	5.417	5.375	=	
Ibagué, Plaza La 21	22.083	22.917	22.604	+		Armenia, Mercar	3.750	3.917	3.833	+	
Manizales, Centro Galerías	23.438	25.000	24.306	=		Barranquilla, Barranquillita	2.660	2.740	2.700	+	
Medellín, Central Mayorista de Antioquia	22.500	23.698	23.268	=							

# BOLETÍN SEMANAL PRECIOS MAYORISTAS

**Cuadro 10.** Mercados mayoristas. Precios de venta de productos procesados (continuación)  
2021 (28 de agosto al 3 de septiembre)

Productos y mercados	Pesos por kilogramo				Tendencia	Productos y mercados	Pesos por kilogramo				Tendencia
	Mínimo	Máximo	Medio				Mínimo	Máximo	Medio		
<b>Harina precocida de maíz (continuación)</b>						<b>Jugo instantáneo (sobre) (continuación)</b>					
Barranquilla, Granabastos	2.667	2.917	2.758	=		Cali, Siloé	25.000	26.389	25.926	=	
Bogotá, D.C., Corabastos	3.417	3.583	3.498	+		Cartagena, Bazaruto	23.333	23.611	23.519	-	
Bogotá, D.C., Paloquemao	4.150	4.333	4.267	+		Cartago (Valle del Cauca)	25.000	25.000	25.000	=	
Bogotá, D.C., Plaza España	3.500	3.629	3.576	-		Ibagué, Plaza La 21	23.583	24.444	23.951	+	
Bucaramanga, Centroabastos	2.842	3.175	3.061	-		Medellín, Central Mayorista de Antioquia	23.611	24.444	23.889	=	
Bucaramanga, Mercados del centro	3.000	3.083	3.056	=		Medellín, Plaza Minorista "José María Villa"	23.889	25.000	24.444	+	
Buenaventura (Valle del Cauca)	3.512	3.936	3.683	+		Montería, Mercado del Sur	23.611	24.444	24.097	=	
Cali, La Floresta	4.000	4.167	4.111	=		Palmira (Valle del Cauca)	24.444	25.000	24.722	-	
Cali, Santa Helena	3.600	3.840	3.680	=		Pasto, El Potrerillo	24.444	25.000	24.792	-	
Cali, Siloé	3.667	3.750	3.722	=		Popayán, Plaza de mercado del barrio Bolívar	23.611	24.028	23.843	+	
Cartagena, Bazaruto	3.417	3.667	3.528	+		Santa Marta (Magdalena)	24.722	25.000	24.861	=	
Cartago (Valle del Cauca)	3.440	3.800	3.620	-		Sincelejo, Nuevo Mercado	23.056	23.889	23.403	-	
Cúcuta, Cenabastos	2.800	2.950	2.850	-		Tuluá (Valle del Cauca)	23.833	25.000	24.333	+	
Cúcuta, La Nueva Sexta	2.850	2.900	2.867	=		Valledupar, Mercado Nuevo	23.333	23.611	23.519	=	
Ibagué, Plaza La 21	2.825	2.908	2.878	+		Villavicencio, CAV	23.889	24.167	24.097	-	
Manizales, Centro Galerías	3.500	3.750	3.619	=							
Montería, Mercado del Sur	3.375	3.500	3.448	=		<b>Lomitos de atún en lata</b>					
Neiva, Surabastos	2.750	2.750	2.750	-		Armenia, Mercar	26.961	27.574	27.267	=	
Palmira (Valle del Cauca)	3.750	3.900	3.840	-		Barranquilla, Granabastos	25.521	25.781	25.651	=	
Pamplona (Norte de Santander)	2.800	2.800	2.800	=		Bogotá, D.C., Corabastos	23.529	24.044	23.827	+	
Pasto, El Potrerillo	2.720	2.800	2.760	=		Bogotá, D.C., Plaza España	23.995	24.387	24.216	-	
Pereira, Mercasa	3.533	3.717	3.625	+		Bucaramanga, Centroabastos	24.877	26.176	25.351	=	
Popayán, Plaza de mercado del barrio Bolívar	2.560	2.640	2.587	+		Bucaramanga, Mercados del centro	25.735	27.574	26.368	+	
Santa Marta (Magdalena)	2.458	2.667	2.591	=		Buenaventura (Valle del Cauca)	30.599	30.833	30.729	-	
Sincelejo, Nuevo Mercado	3.208	3.500	3.344	-		Cali, La Floresta	23.284	23.897	23.693	+	
Tuluá (Valle del Cauca)	3.528	3.596	3.560	-		Cali, Santa Helena	25.980	26.348	26.225	+	
Valledupar, Mercado Nuevo	2.583	2.583	2.583	=		Cali, Siloé	23.897	24.265	24.142	-	
Villavicencio, CAV	3.333	3.608	3.475	+		Cartago (Valle del Cauca)	24.890	25.858	25.347	+	
						Cúcuta, Cenabastos	23.897	25.000	24.449	-	
						Cúcuta, La Nueva Sexta	23.529	25.000	24.265	=	
<b>Jugo de frutas</b>						Medellín, Central Mayorista de Antioquia	25.123	25.735	25.460	=	
Barranquilla, Barranquillita	6.946	7.082	7.020	+		Medellín, Plaza Minorista "José María Villa"	24.265	24.510	24.387	+	
Barranquilla, Granabastos	5.519	5.907	5.705	+		Montería, Mercado del Sur	24.265	24.510	24.372	=	
Bucaramanga, Centroabastos	6.744	7.721	7.173	+		Neiva, Surabastos	25.294	26.471	25.962	-	
Bucaramanga, Mercados del centro	6.899	7.132	7.016	+		Palmira (Valle del Cauca)	26.446	26.654	26.541	-	
Bucaramanga, Mercados del centro	6.822	6.977	6.925	-		Pamplona (Norte de Santander)	23.284	23.529	23.407	-	
Cartagena, Bazaruto	6.822	6.977	6.925	-		Pasto, El Potrerillo	22.619	22.857	22.708	-	
Cartagena, Bazaruto	6.822	6.977	6.925	-		Pereira, Mercasa	25.000	26.118	25.491	=	
Santa Marta (Magdalena)	5.891	6.047	5.969	=		Popayán, Plaza de mercado del barrio Bolívar	25.000	25.238	25.119	=	
Sincelejo, Nuevo Mercado	6.605	6.822	6.682	=		Tuluá (Valle del Cauca)	24.755	25.368	25.123	+	
Valledupar, Mercado Nuevo	6.512	6.667	6.563	=		Villavicencio, CAV	24.706	25.037	24.914	=	
<b>Jugo instantáneo (sobre)</b>						<b>Maíz enlatado</b>					
Armenia, Mercar	26.389	26.389	26.389	=		Medellín, Central Mayorista de Antioquia	9.973	10.147	10.033	-	
Barranquilla, Barranquillita	24.167	24.444	24.352	=							
Barranquilla, Granabastos	24.444	25.000	24.815	=		<b>Manteca</b>					
Bogotá, D.C., Corabastos	29.333	29.667	29.417	+		Armenia, Mercar	4.500	5.000	4.750	=	
Bogotá, D.C., Paloquemao	32.000	33.333	32.667	-		Bogotá, D.C., Plaza Las Flores	6.333	6.400	6.378	+	
Bogotá, D.C., Plaza España	29.000	29.333	29.111	-							
Buenaventura (Valle del Cauca)	25.000	25.556	25.185	+							
Cali, La Floresta	24.444	25.000	24.815	=							
Cali, Santa Helena	24.167	25.000	24.537	=							



**Cuadro 10.** Mercados mayoristas. Precios de venta de productos procesados (continuación)  
2021 (28 de agosto al 3 de septiembre)

Productos y mercados	Pesos por kilogramo				Tendencia	Productos y mercados	Pesos por kilogramo				Tendencia
	Mínimo	Máximo	Medio	Precios			Mínimo	Máximo	Medio	Precios	
<b>Manteca (continuación)</b>						<b>Mayonesa doy pack (continuación)</b>					
Buenaventura (Valle del Cauca)	5.800	5.925	5.875		-	Manizales, Centro Galerías	10.833	11.333	11.028		=
Cartago (Valle del Cauca)	6.790	7.000	6.930		=	Medellín, Central Mayorista de Antioquia	9.944	10.806	10.326		=
Cúcuta, Cenabastos	9.167	9.333	9.250		+	Palmira (Valle del Cauca)	12.222	12.639	12.431		+
Florencia (Caquetá)	7.100	7.350	7.225		+	Pereira, Mercasa	7.975	8.415	8.160		=
Manizales, Centro Galerías	8.000	8.400	8.167		=	Popayán, Plaza de mercado del barrio Bolívar	16.228	20.263	18.180		=
Palmira (Valle del Cauca)	7.200	7.400	7.288		-	Sincelejo, Nuevo Mercado	10.694	10.833	10.776		-
Popayán, Plaza de mercado del barrio Bolívar	5.600	5.800	5.673		+	Tuluá (Valle del Cauca)	10.417	13.575	12.002		-
Tuluá (Valle del Cauca)	7.960	8.040	8.000		+	Valledupar, Mercado Nuevo Villavicencio, CAV	10.833	11.111	11.019		=
<b>Margarina</b>						<b>Mostaza doy pack</b>					
Armenia, Mercar	15.000	16.500	15.750		=	Barranquilla, Barranquillita	10.417	10.799	10.595		+
Barranquilla, Barranquillita	13.583	13.750	13.694		+	Barranquilla, Granabastos	9.470	10.227	9.785		=
Barranquilla, Granabastos	12.417	13.333	12.778		=	Pereira, Mercasa	12.592	14.050	13.082		=
Bogotá, D.C., Corabastos	10.990	11.080	11.023		n.d.	Sincelejo, Nuevo Mercado	9.735	10.227	10.047		-
Bogotá, D.C., Plaza España	11.870	12.300	12.090		+						
Bucaramanga, Centroabastos	12.500	13.500	13.000		=	<b>Panela cuadrada blanca</b>					
Bucaramanga, Mercados del centro	12.700	13.400	13.033		=	Barranquilla, Barranquillita	3.911	4.367	4.114		+
Cali, La Floresta	19.500	19.600	19.533		+	Barranquilla, Granabastos	4.011	4.211	4.119		=
Cali, Siloé	18.500	19.000	18.733		+	Bucaramanga, Centroabastos	3.714	3.857	3.762		-
Cartago (Valle del Cauca)	18.400	19.200	18.933		-	Bucaramanga, Mercados del centro	3.714	3.857	3.786		=
Manizales, Centro Galerías	12.400	12.800	12.533		=	Cartagena, Bazurto	2.500	2.643	2.548		+
Medellín, Central Mayorista de Antioquia	11.400	11.600	11.500		=	Charalá (Santander)	3.375	3.438	3.396		+
Medellín, Plaza Minorista "José María Villa"	11.400	11.600	11.500		+	Güepsa (Santander)	3.100	3.300	3.188		+
Neiva, Surabastos	9.900	10.800	10.233		++	Ibagué, Plaza La 21	3.444	3.472	3.465		+
Palmira (Valle del Cauca)	18.400	18.600	18.488		+	Medellín, Central Mayorista de Antioquia	3.600	4.083	3.832		+
Pamplona (Norte de Santander)	11.000	11.400	11.133		-	Moniquirá (Boyacá)	3.100	3.300	3.200		+
Pereira, Mercasa	18.156	19.089	18.622		+	San Gil (Santander)	3.150	3.250	3.200		+
Popayán, Plaza de mercado del barrio Bolívar	18.390	18.800	18.597		=	Santa Marta (Magdalena)	4.650	5.000	4.888		=
Santa Marta (Magdalena)	12.500	12.667	12.542		=	Santana (Boyacá)	3.100	3.300	3.200		+
Tuluá (Valle del Cauca)	18.200	18.460	18.327		+	Sincelejo, Nuevo Mercado	3.750	3.875	3.813		-
Villavicencio, CAV	11.035	11.200	11.118		=	Tunja, Complejo de Servicios del Sur	3.313	3.375	3.344		+
						Valledupar, Mercado Nuevo Vélez (Santander)	4.111	4.333	4.204		=
<b>Mayonesa doy pack</b>						<b>Panela cuadrada morena</b>					
Armenia, Mercar	14.254	14.803	14.529		+	Ancuya (Nariño)	2.800	3.000	2.900		-
Barranquilla, Barranquillita	11.778	11.881	11.830		-	Bogotá, D.C., Paloquemao	3.800	4.100	3.933		+
Barranquilla, Granabastos	11.389	12.222	11.889		=	Bogotá, D.C., Plaza España	3.450	3.600	3.500		-
Bogotá, D.C., Corabastos	10.556	10.889	10.750		-	Bogotá, D.C., Plaza Las Flores	3.800	3.900	3.867		+
Bogotá, D.C., Plaza España	10.736	11.083	10.884		+	Bucaramanga, Centroabastos	4.000	4.067	4.044		-
Bucaramanga, Centroabastos	9.000	14.500	11.250		=	Bucaramanga, Mercados del centro	4.000	4.067	4.022		=
Bucaramanga, Mercados del centro	8.700	8.917	8.789		=	Caparrapí (Cundinamarca)	3.000	3.100	3.050		++
Buenaventura (Valle del Cauca)	15.921	16.447	16.221		-	Charalá (Santander)	3.375	3.438	3.396		+
Cali, La Floresta	11.944	12.500	12.130		=	Consacá (Nariño)	2.800	2.920	2.887		+
Cali, Santa Helena	11.667	11.944	11.852		=	Cúcuta, Cenabastos	2.976	3.175	3.075		-
Cali, Siloé	12.222	12.500	12.315		=	Cúcuta, La Nueva Sexta	2.827	2.976	2.927		=
Cartagena, Bazurto	10.556	11.667	11.111		+	Florencia (Caquetá)	3.567	3.567	3.567		=
Cartago (Valle del Cauca)	11.000	11.111	11.056		+	Güepsa (Santander)	2.700	2.800	2.750		+
Cúcuta, Cenabastos	8.333	8.333	8.333		=						
Cúcuta, La Nueva Sexta	7.870	8.333	8.179		=						
Ibagué, Plaza La 21	11.250	12.750	11.750		-						

# BOLETÍN SEMANAL

## PRECIOS MAYORISTAS

**Cuadro 10.** Mercados mayoristas. Precios de venta de productos procesados (continuación)  
2021 (28 de agosto al 3 de septiembre)

Productos y mercados	Pesos por kilogramo				Tendencia	Productos y mercados	Pesos por kilogramo				Tendencia
	Mínimo	Máximo	Medio	Precios			Mínimo	Máximo	Medio	Precios	
<b>Panela cuadrada morena (continuación)</b>						<b>Pastas alimenticias (continuación)</b>					
Moniquirá (Boyacá)	2.800	2.900	2.833		+	Bogotá, D.C., Corabastos	5.817	5.917	5.858		+
Montería, Mercado del Sur	2.714	3.000	2.857		=	Bogotá, D.C., Paloquemao	6.833	7.000	6.908		-
Neiva, Surabastos	3.900	4.000	3.950		-	Bogotá, D.C., Plaza España	5.800	6.000	5.933		+
Nocaima (Cundinamarca)	2.700	3.000	2.867		++	Bucaramanga, Centroabastos	6.160	6.320	6.240		=
Pamplona (Norte de Santander)	3.524	3.524	3.524		=	Bucaramanga, Mercados del centro	6.000	6.400	6.173		-
Pasto, El Potrerillo	3.080	3.200	3.170		-	Buenaventura (Valle del Cauca)	6.250	6.833	6.583		=
Popayán, Plaza de mercado del barrio Bolívar	4.583	4.667	4.639		-	Cali, La Floresta	5.500	5.625	5.563		+
San Gil (Santander)	3.150	3.250	3.200		+	Cali, Santa Helena	6.000	6.333	6.222		-
Santana (Boyacá)	2.700	2.900	2.825		+	Cali, Siloé	6.000	6.250	6.167		+
Tuluá (Valle del Cauca)	3.833	3.931	3.869		-	Cartagena, Bazurto	4.500	4.583	4.556		+
Vélez (Santander)	2.650	2.800	2.733		+	Cartago (Valle del Cauca)	5.500	6.225	5.863		-
Villavicencio, CAV	3.600	4.000	3.825		+	Cúcuta, Cenabastos	3.292	3.333	3.319		+
Villeta (Cundinamarca)	2.700	3.100	2.858		+	Cúcuta, La Nueva Sexta	3.250	3.292	3.278		+
						Florencia (Caquetá)	3.667	3.833	3.750		-
						Ibagué, Plaza La 21	6.267	6.417	6.333		+
						Medellín, Central Mayorista de Antioquia	6.000	6.167	6.083		+
						Medellín, Plaza Minorista "José María Villa"	5.667	6.000	5.833		-
						Montería, Mercado del Sur	4.800	5.200	5.020		=
						Neiva, Surabastos	6.167	6.333	6.225		-
						Palmira (Valle del Cauca)	5.750	6.000	5.896		-
						Pamplona (Norte de Santander)	3.333	3.500	3.389		-
						Pereira, Mercasa	6.100	6.537	6.269		=
						Popayán, Plaza de mercado del barrio Bolívar	5.500	5.667	5.611		+
						Santa Marta (Magdalena)	3.680	3.920	3.820		=
						Sincelejo, Nuevo Mercado	4.312	4.480	4.358		-
						Tuluá (Valle del Cauca)	6.177	6.758	6.456		-
						Villavicencio, CAV	5.833	6.117	6.004		+
<b>Panela en pastilla</b>						<b>Sal yodada</b>					
Caparrapí (Cundinamarca)	3.188	3.313	3.250		++	Armenia, Mercar	1.080	1.104	1.092		=
Nocaima (Cundinamarca)	3.125	3.438	3.307		+++	Barranquilla, Barranquillita	1.280	1.284	1.281		-
San Sebastián de Mariquita (Tolima)	3.100	3.100	3.100		+	Barranquilla, Granabastos	1.104	1.160	1.126		+
Villeta (Cundinamarca)	3.125	3.250	3.156		++	Bogotá, D.C., Corabastos	676	1.230	946		+
						Bogotá, D.C., Paloquemao	760	1.400	1.043		+
						Bogotá, D.C., Plaza España	1.300	1.350	1.317		-
						Bucaramanga, Centroabastos	1.310	1.400	1.343		+
						Bucaramanga, Mercados del centro	1.250	1.300	1.275		=
						Buenaventura (Valle del Cauca)	1.036	1.120	1.092		=
						Cali, La Floresta	1.400	1.440	1.413		-
						Cali, Santa Helena	1.360	1.400	1.387		-
						Cali, Siloé	1.440	1.440	1.440		=
						Cartagena, Bazurto	800	880	853		+
						Cartago (Valle del Cauca)	1.320	1.360	1.333		+
						Cúcuta, Cenabastos	1.250	1.280	1.260		=
						Cúcuta, La Nueva Sexta	1.250	1.300	1.267		+
						Ibagué, Plaza La 21	1.392	1.432	1.408		-
						Manizales, Centro Galerías	1.344	1.440	1.412		=
						Medellín, Central Mayorista de Antioquia	1.296	1.400	1.348		=
						Medellín, Plaza Minorista "José María Villa"	1.280	1.440	1.360		+
						Montería, Mercado del Sur	1.120	1.200	1.150		=
						Neiva, Surabastos	1.360	1.416	1.394		-
<b>Panela redonda blanca</b>						<b>Panela redonda morena</b>					
Medellín, Central Mayorista de Antioquia	3.400	3.500	3.450		=	Armenia, Mercar	3.667	3.750	3.708		-
San Sebastián de Mariquita (Tolima)	3.000	3.000	3.000		+	Buenaventura (Valle del Cauca)	4.167	4.250	4.222		-
Sincelejo, Nuevo Mercado	4.286	4.500	4.393		-	Cali, La Floresta	4.167	4.375	4.306		=
						Cali, Santa Helena	4.042	4.167	4.097		+
						Cali, Siloé	4.375	4.458	4.403		=
						Caparrapí (Cundinamarca)	3.021	3.125	3.073		+
						Cartago (Valle del Cauca)	3.708	3.750	3.736		-
						Manizales, Centro Galerías	3.542	3.542	3.542		=
						Medellín, Central Mayorista de Antioquia	3.500	3.650	3.589		+
						Medellín, Plaza Minorista "José María Villa"	3.375	3.458	3.417		-
						Montería, Mercado del Sur	3.300	3.500	3.425		=
						Palmira (Valle del Cauca)	3.583	3.646	3.615		-
						Pereira, Mercasa	3.930	4.070	4.000		=
						San Sebastián de Mariquita (Tolima)	3.000	3.000	3.000		+
						Sandoná (Nariño)	2.650	3.056	2.852		-
						Sonsón (Antioquia)	3.125	3.333	3.229		=
						Tuluá (Valle del Cauca)	3.668	3.754	3.714		-
						Yolombó (Antioquia)	3.000	3.250	3.094		-
<b>Pastas alimenticias</b>											
Arauca (Arauca)	3.100	3.167	3.133		=						
Armenia, Mercar	6.333	6.667	6.500		=						
Barranquilla, Barranquillita	5.750	5.933	5.822		+						
Barranquilla, Granabastos	5.333	5.850	5.671		=						

# BOLETÍN SEMANAL

## PRECIOS MAYORISTAS

**Cuadro 10.** Mercados mayoristas. Precios de venta de productos procesados (conclusión) 2021 (28 de agosto al 3 de septiembre)

Productos y mercados	Pesos por kilogramo				Tendencia	Productos y mercados	Pesos por kilogramo				Tendencia
	Mínimo	Máximo	Medio				Mínimo	Máximo	Medio		
<b>Sal yodada (continuación)</b>						<b>Sardinias en lata (continuación)</b>					
Palmira (Valle del Cauca)	1.360	1.400	1.370	-		Barranquilla, Granabastos	7.696	7.843	7.770	=	
Pamplona (Norte de Santander)	1.250	1.250	1.250	-		Bogotá, D.C., Corabastos	11.569	11.765	11.634	+	
Pasto, El Potrerillo	1.250	1.300	1.281	+		Bogotá, D.C., Plaza España	11.882	12.451	12.131	+	
Pereira, Mercasa	1.150	1.245	1.195	=		Buenaventura (Valle del Cauca)	9.750	10.147	10.005	+	
Popayán, Plaza de mercado del barrio Bolívar	1.280	1.360	1.333	+		Cali, La Floresta	9.804	10.049	9.967	=	
Santa Marta (Magdalena)	1.040	1.120	1.070	=		Cali, Santa Helena	12.108	12.255	12.173	+	
Sincelejo, Nuevo Mercado	1.200	1.240	1.210	+		Cali, Siloé	10.392	10.539	10.441	=	
Tuluá (Valle del Cauca)	1.320	1.352	1.341	+		Cartagena, Bazurto	9.216	9.412	9.281	+	
Tunja, Complejo de Servicios del Sur	700	1.300	987	-		Cartago (Valle del Cauca)	12.108	12.941	12.428	+	
Valledupar, Mercado Nuevo	1.120	1.120	1.120	-		Cúcuta, Cenabastos	12.157	12.255	12.190	=	
Villavicencio, CAV	1.250	1.300	1.278	-		Cúcuta, La Nueva Sexta	12.157	12.745	12.386	-	
<b>Salsa de tomate doy pack</b>						Manizales, Centro Galerías	12.500	12.941	12.794	=	
Armenia, Mercar	14.254	14.803	14.529	+		Medellín, Central Mayorista de Antioquia	10.098	10.294	10.169	-	
Barranquilla, Barranquillita	11.653	12.208	11.870	+		Medellín, Plaza Minorista "José María Villa"	9.020	9.118	9.069	+	
Barranquilla, Granabastos	11.389	12.222	11.896	=		Montería, Mercado del Sur	9.314	9.559	9.436	=	
Bogotá, D.C., Corabastos	10.556	10.889	10.750	-		Palmira (Valle del Cauca)	12.941	13.137	13.044	-	
Bogotá, D.C., Plaza España	10.833	11.083	10.977	+		Pamplona (Norte de Santander)	11.765	11.765	11.765	=	
Bucaramanga, Centroabastos	7.300	9.833	8.574	=		Pereira, Mercasa	12.116	12.706	12.427	=	
Bucaramanga, Mercados del centro	7.050	7.208	7.142	=		Popayán, Plaza de mercado del barrio Bolívar	9.314	9.451	9.376	-	
Cali, La Floresta	11.944	12.500	12.130	=		Santa Marta (Magdalena)	8.775	9.118	8.934	=	
Cali, Santa Helena	11.667	11.944	11.852	=		Sincelejo, Nuevo Mercado	9.475	9.608	9.542	+	
Cali, Siloé	12.222	12.500	12.315	-		Tuluá (Valle del Cauca)	12.028	12.353	12.222	+	
Cartagena, Bazurto	10.556	11.667	11.111	+		Villavicencio, CAV	12.235	12.353	12.284	+	
Cartago (Valle del Cauca)	11.056	11.389	11.185	+		<b>Sopa de pollo (caja)</b>					
Cúcuta, Cenabastos	8.333	8.333	8.333	=		Bogotá, D.C., Corabastos	41.453	42.379	41.916	-	
Cúcuta, La Nueva Sexta	7.870	8.333	8.179	=		Bogotá, D.C., Paloquemao	49.858	53.419	51.994	-	
Ibagué, Plaza La 21	9.500	10.750	10.000	=		Bogotá, D.C., Plaza España	42.308	44.160	43.424	+	
Manizales, Centro Galerías	10.833	11.333	11.028	=		<b>Vinagre</b>					
Medellín, Central Mayorista de Antioquia	9.972	11.000	10.451	=		Barranquilla, Barranquillita	1.733	1.750	1.742	+	
Medellín, Plaza Minorista "José María Villa"	10.000	10.278	10.139	-		Barranquilla, Granabastos	1.667	1.775	1.731	=	
Montería, Mercado del Sur	10.174	10.853	10.538	+		Bucaramanga, Centroabastos	1.917	2.125	2.042	=	
Palmira (Valle del Cauca)	12.222	12.639	12.431	+		Bucaramanga, Mercados del centro	2.400	2.600	2.511	=	
Pereira, Mercasa	7.925	8.497	8.252	=		Cartagena, Bazurto	1.167	1.208	1.181	+	
Popayán, Plaza de mercado del barrio Bolívar	11.729	14.079	12.993	+		Cúcuta, Cenabastos	1.900	2.083	1.967	+	
Sincelejo, Nuevo Mercado	10.694	10.833	10.776	-		Cúcuta, La Nueva Sexta	1.792	1.917	1.847	=	
Tuluá (Valle del Cauca)	10.222	14.521	12.422	+		Montería, Mercado del Sur	1.417	1.500	1.452	-	
Valledupar, Mercado Nuevo	10.833	11.111	11.019	=		Pamplona (Norte de Santander)	1.500	1.667	1.583	-	
Villavicencio, CAV	10.750	11.431	11.005	+		Pereira, Mercasa	4.775	4.830	4.812	=	
<b>Sardinias en lata</b>						Santa Marta (Magdalena)	1.217	1.250	1.242	=	
Armenia, Mercar	12.451	12.745	12.598	=		Sincelejo, Nuevo Mercado	1.250	1.333	1.292	=	
Barranquilla, Barranquillita	9.653	9.721	9.685	+		Valledupar, Mercado Nuevo	1.083	1.083	1.083	=	

### TENDENCIAS

---	-	+	+++
Variación mayor al -20 %	Variación entre 0 % y -10 %	Variación entre 0 % y 10 %	Variación mayor al 20 %
--	=	++	n. d.
Variación entre -10 % y -20 %	Variación igual a 0 %	Variación entre 10 % y 20 %	No determinado

## PRECIOS DE LA PANELA

A lo largo de la presente semana, en el municipio de Moniquirá (Boyacá) se redujeron los precios de las panelas cuadradas blanca y morena. Hubo buena disponibilidad de producto desde Moniquirá, Santa Sofía, Togüí, Gachantivá (Boyacá), Puente Nacional y Barbosa (Santander), donde se contó con buena disponibilidad de caña panelera apta para ser procesada, Las condiciones climáticas fueron favorables, lo cual facilitó la realización del alistamiento de aprontas y de la molienda. Además disminuyó la cantidad de pedidos por parte de los comerciantes y se despachó menor cantidad de panela hacia Bucaramanga, Tunja, Barranquilla, Cartagena y Cúcuta. El kilo de panela blanca se vendió a \$3.063, 10,07% menos que en julio.

De la misma forma, en el municipio de Vélez (Santander) cayeron las cotizaciones de las panelas blanca y morena cuadradas como consecuencia de la mayor producción en los trapiches de San Benito, Chípata, Guavatá, Vélez y Bolívar (Santander), donde el clima permitió una mayor cantidad de caña madura y facilitó las moliendas. Se envió producto hacia los mercados de las ciudades de Cúcuta, Barranquilla, Cartagena, Bucaramanga, Bogotá, Tunja, Duitama y Sogamoso (Boyacá). En el caso de la panela cuadrada blanca, el descenso superó el 10%, ofreciéndose el kilo a \$3.000.

Igualmente, en Caparrapí (Cundinamarca) se registraron reducciones en los precios de las panelas cuadrada y redonda morenas y en pastilla. En el caso de la panela en pastilla el kilo se negoció a \$2.887, 14,26% menos que el mes inmediatamente anterior. Durante la primera quincena del mes, las condiciones climáticas se caracterizaron por días soleados con pocas lluvias, lo que facilitó el transporte del producto. Además, la producción



Fuente: DANE

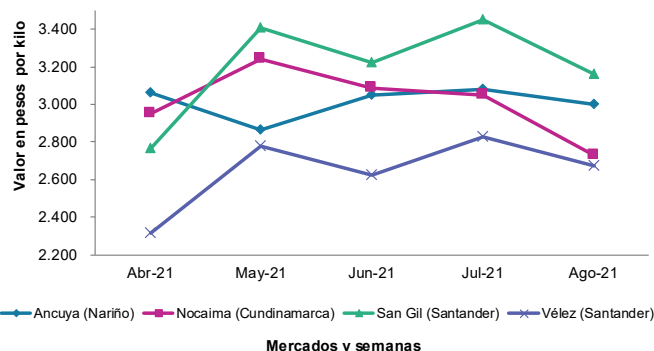
aumentó pues se llevaron a cabo más moliendas. Para la segunda parte, se registraron precipitaciones que afectaron el procesamiento en la región.

**Tabla 1.** Precios por kilo de la panela cuadrada blanca Abril a agosto de 2021

Mercados	2021				
	Abril	Mayo	Junio	Julio	Agosto
Charalá (Santander)	3.063	3.188	3.288	3.172	3.329
Güepsa (Santander)	2.797	3.300	3.106	3.422	3.105
Moniquirá (Boyacá)	2.731	3.234	3.175	3.406	3.063
San Gil (Santander)	2.767	3.410	3.225	3.450	3.163
Santana (Boyacá)	2.827	3.342	3.181	3.430	3.125
Vélez (Santander)	2.688	3.253	3.072	3.358	3.000

Fuente: Sipsa-DANE. Cálculos: DANE.

En el municipio de Villeta (Cundinamarca) también se observó un descenso en el precio de las panelas cuadrada morena y en pastilla. Durante la mayor parte del mes las condiciones climáticas fueron buenas, con días soleados y lluvias esporádicas, lo que influyó de manera favorable para la cosecha de caña y la producción panelera. Se contó con mano de obra suficiente, por lo que la oferta fue mayor y se contó con un mayor número de productores y panela en bodegas. Llegó desde las veredas de Villeta, como Mave, San Isidro, Chapaima, Alto de Torres y Naranjal. El kilo de panela en pastilla se comercializó a \$3.019, 17,01% menos que el mes inmediatamente anterior.

**Gráfico 5.** Comportamiento del precio de la panela cuadrada morena Abril a agosto de 2021

Fuente: DANE, SPSA.

Así mismo, en Ancuya (Nariño) cayeron los precios de las panelas morenas, tanto cuadrada como morena por la mayor cantidad de moliendas realizadas en los municipios de la región; gracias al clima seco las vías se encuentran en un estado aceptable para su tránsito. En el caso de la panela redonda morena, por ejemplo, el kilo se vendió a \$2.900, 7,94% menos que en julio.

**Tabla 2.** Precios por kilo de la panela cuadrada morena Abril a agosto de 2021

Mercados	2021				
	Abril	Mayo	Junio	Julio	Agosto
Ancuya (Nariño)	3.060	2.867	3.050	3.082	3.000
Caparrapí (Cundinamarca)	2.906	3.204	3.094	3.093	2.754
Charalá (Santander)	3.063	3.188	3.288	3.172	3.342
Consacá (Nariño)	3.122	2.930	3.013	3.066	3.047
Güepsa (Santander)	2.408	2.805	2.672	2.894	2.718
Moniquirá (Boyacá)	2.256	2.700	2.750	2.909	2.790
Nocaima (Cundinamarca)	2.953	3.244	3.089	3.049	2.727
San Gil (Santander)	2.767	3.410	3.225	3.450	3.163
Santana (Boyacá)	2.425	2.870	2.725	2.911	2.747
Vélez (Santander)	2.313	2.775	2.625	2.828	2.675
Villeta (Cundinamarca)	2.938	3.264	3.126	3.061	2.873

Fuente: Sipsa-DANE. Cálculos: DANE.

Por su parte, en San Sebastián de Mariquita (Tolima) se redujeron las cotizaciones de la panela pues hubo un mayor procesamiento en las diferentes veredas del municipio (como Alto Rico, Carrizales, Cerro Gordo y La Cabaña), así como en Fresno, donde las buenas condiciones climáticas han beneficiado las moliendas. Se envió producto a los mercados de Bogotá, La Dorada (Caldas), Honda (Tolima) y Fusagasugá (Cundinamarca). El precio de la panela redonda morena se redujo en 5,50% y el kilo se transó a \$2.975.

**Tabla 3.** Precios por kilo de la panela en pastilla Abril a agosto de 2021

Mercados	2021				
	Abril	Mayo	Junio	Julio	Agosto
Caparrapí (Cundinamarca)	3.061	3.430	3.246	3.367	2.887
Nocaima (Cundinamarca)	3.376	3.557	3.441	3.594	3.034
San Sebastián de Mariquita (Tolima)	3.198	3.350	3.447	3.275	3.084
Villeta (Cundinamarca)	3.499	3.502	3.498	3.638	3.019

Fuente: DANE, Sipsa. Cálculos: DANE.

Por último en San Gil (Santander) bajó el precio de la panela cuadrada. Se presentó buena oferta del producto proveniente de los municipios San Gil, Mogotes, Páramo, Ocamonte y Valle de San José (Santander), lo que ocasionó el descenso. En el caso de la panela cuadrada blanca el kilo se comercializó a \$3.163, 8,32% menos que el mes inmediatamente anterior.

**Tabla 4.** Precios por kilo de la panela redonda morena Abril a agosto de 2021

Mercados	2021				
	Abril	Mayo	Junio	Julio	Agosto
Ancuya (Nariño)	3.008	-	3.100	3.150	2.900
Caparrapí (Cundinamarca)	3.132	3.336	3.369	3.305	2.936
San Sebastián de Mariquita (Tolima)	3.122	3.198	3.275	3.148	2.975
Sandoná (Nariño)	2.991	2.500	3.198	3.044	2.997
Yolombó (Antioquia)	3.089	3.260	3.220	3.231	3.275

Fuente: DANE, Sipsa. Cálculos: DANE.



# PRECIOS DE VENTA DEL ARROZ Y SUBPRODUCTOS

## Precios de venta del arroz y subproductos en molino durante agosto

### Arroz paddy

Durante el mes de agosto los precios mayoristas del arroz paddy disminuyeron en nueve de los veintidós municipios en los que se recolectó información y permanecieron estables en doce. En Valledupar y Bucaramanga se presentaron las caídas más significativas, las cuales superaron el 8,00%. En el primero de los municipios mencionados, la disminución, que fue del 10,10%, se dio como respuesta al inicio de nuevas cosechas en la región, así como en Fonseca (La Guajira), las cuales aumentaron además debido a la presencia de precipitaciones durante el mes.

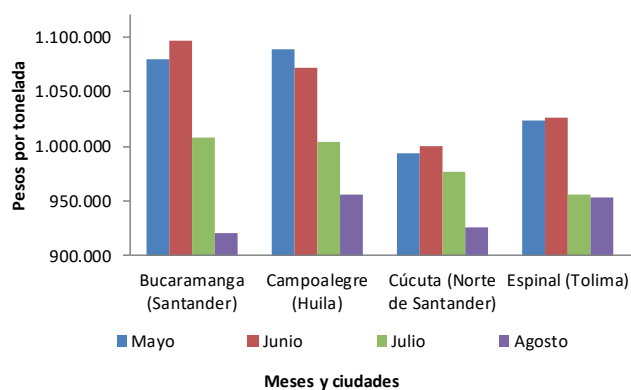
En Bucaramanga, por su parte, la disminución fue del 8,73% y los comerciantes manifestaron que es esto se dio como resultado del auge de las cosechas en los municipios de Saravena (Arauca), San Alberto y Aguachica (Cesar), a lo que se sumó la baja comercialización del producto registrada durante el mes.

Entre los municipios en los que las cotizaciones no variaron se encuentran Granada, Acacías (Meta), Barranquilla (Atlántico), Yopal, Aguazul (Casanare), Magangué (Bolívar), San Marcos (Sucre), Ibagué y Lérica (Tolima). En este último caso, la estabilidad se dio por la buena oferta del grano desde las zonas de cultivo del municipio, así como desde Alvarado, Venadillo e Ibagué (Tolima) y los Llanos Orientales, lo que permitió satisfacer la demanda durante el mes.



Fuente: DANE

**Gráfico 6.** Precio del arroz paddy 2021 (Mayo a agosto)



Fuente: DANE, SIPSA.

### Arroz blanco

En el mes de agosto los precios del arroz blanco en bulto bajaron en dieciséis de los dieciocho municipios en los que se reportó información y se mantuvieron estables en los otros dos. En Villavicencio, Acacías (Meta) e Ibagué (Tolima) se dieron los descensos más representativos, los cuales superaron el 15,00%. En Villavicencio, por ejemplo, la caída fue del 20,89% y esto se debió a la sobreoferta de arroz paddy y a la nivelación de precios efectuada por parte de los molinos, a lo que se sumó la disminución de pedidos realizados desde la Costa Caribe.

Por su parte, en Ibagué la reducción en el precio fue del 18,06%; de acuerdo con lo informado por las fuentes, esto se dio como resultado de la disminución en el precio de las materias primas requeridas para el procesamiento del grano, el alto nivel de inventarios y la baja cantidad de producto despachado hacia los departamentos de Cundinamarca y Antioquia.



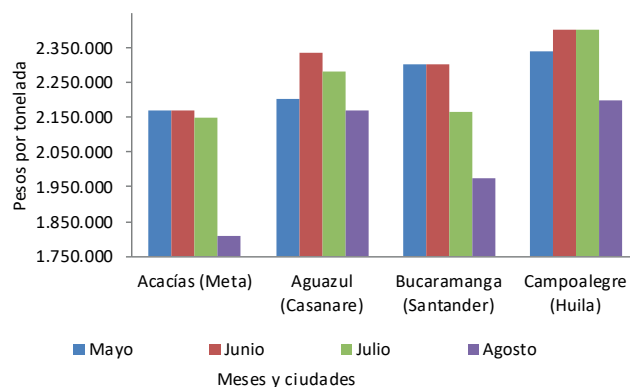
Las cotizaciones mayoristas se mantuvieron constantes en San Marcos (Sucre) y Purificación (Tolima). En éste último caso, los comerciantes afirmaron que esta situación se debió a que las ventas se realizaron sobre pedido a clientes específicos ubicados en la Costa Atlántica y Buenaventura (Valle del Cauca), por lo que a pesar de que no se contó con inventario de producto se logró abastecer adecuadamente la demanda del mes.

Por otro lado, los precios mayoristas del arroz blanco empacado cayeron en catorce de los diecinueve municipios visitados y no presentaron cambios en los cinco restantes. En los municipios de Purificación, Venadillo (Tolima) y Villavicencio (Meta) la reducción estuvo por encima del 9,00%. En el caso de Purificación, donde se dio una de las caídas más significativas, con el 12,12%, las fuentes indicaron que esto se dio debido a la reducción en el costo materias primas y al alto nivel de inventarios, el cual se mantuvo por la salida de bajas cantidades de producto hacia Valle del Cauca, Antioquia, Tolima y la Costa Caribe.

En Villavicencio las cotizaciones descendieron en 9,26% gracias a la temporada de cosechas de arroz paddy, lo que provocó un aumento en la oferta de producto, el cual registró a su vez una reducción en sus ventas, especialmente para la ciudad de Medellín. Adicionalmente, la comercialización en Bogotá, la Costa Atlántica y el Eje Cafetero fue poca.

Los municipios en los que las cotizaciones no presentaron variaciones son Aguazul (Casanare), Alvarado (Tolima), Neiva, Rivera (Huila) y Sahagún (Córdoba). En el caso de Aguazul, por ejemplo, los comerciantes indicaron que esto se dio ante la estabilidad en la oferta de producto, lo cual permitió cubrir adecuadamente las necesidades de los mercados, tanto a nivel local como nacional.

**Gráfico 7.** Precio del arroz blanco en bulto 2021 (Mayo a agosto)



Fuente: DANE, SIPSA.

## Harina de arroz y arroz cristal

A lo largo del mes de agosto los precios de la harina de arroz no registraron cambios en doce de los veinticinco municipios donde se recopiló información, ascendieron en once y cayeron en dos. En Lérica (Tolima) se registró el incremento más significativo, superando el 10,00%. De acuerdo a lo manifestado por las fuentes, esta tendencia se debió a la disminución de los inventarios generada por el incremento en los requerimientos de este subproducto desde Antioquia y Cundinamarca, ya que está siendo usado para la suplementación alimentaria de porcinos.

De forma contraria, en Aguazul (Casanare) bajaron las cotizaciones en 5,56% en respuesta al incremento en la oferta del producto, lo cual sirvió para abastecer el mercado local, así como otras zonas del país que vienen empleando el grano como materia prima para la elaboración de alimentos concentrados.

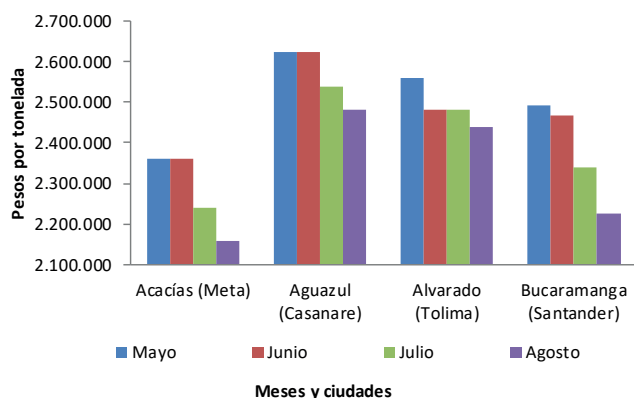
Entre los municipios en los que los precios no registraron cambios se encuentran Campoalegre,

# PRECIOS MAYORISTAS

Rivera (Huila), Granada, San Martín (Meta), Montería, Planeta Rica (Córdoba), Valledupar (Cesar), Villanueva y Yopal (Casanare). En el departamento de Córdoba, por ejemplo, este comportamiento se dio debido al sostenimiento del flujo de producción y de rotación de inventarios, sumado a la continuidad en la competencia en el mercado regional.

En cuanto al arroz cristal, durante el mes de agosto las cotizaciones mayoristas no variaron en cuatro de los doce municipios en los que se recolectó información, disminuyeron en cinco y aumentaron en otros dos. En Bucaramanga (Santander) y Campoalegre (Huila) se presentaron las caídas más representativas, las cuales estuvieron por encima del 9,00%. En el caso de Bucaramanga, donde el descenso fue del 11,45%, la caída se dio por la mayor oferta de producto procedente de Saravena (Arauca), San Alberto y Aguachica (Cesar), gracias al auge de las cosechas en estos municipios. En contraste, en las ciudades de Yopal (Casanare) y

**Gráfico 8.** Precio del arroz blanco empacado 2021 (Mayo a agosto)



Fuente: DANE, SIPSA.

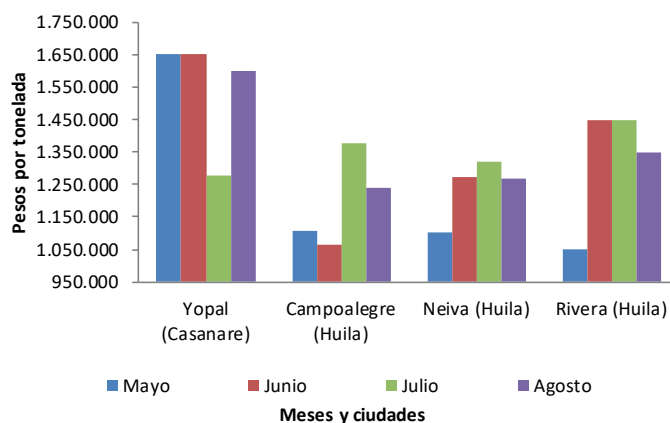
Villavicencio (Meta) se presentaron incrementos en el precio del 25,49% y 12,50%, respectivamente. En Yopal, por ejemplo, esta tendencia se debió al aumento en las ventas y a la menor disponibilidad de producto. Se distribuyó producto a los departamentos de Atlántico, Bolívar, La Guajira, Cesar, Sucre, Santander, Tolima, Meta, Valle del Cauca y Antioquia.

Finalmente, las cotizaciones no registraron



Fuente: DANE

**Gráfico 9.** Precio del arroz cristal 2021 (Mayo a agosto)



Fuente: DANE, SIPSA.

modificaciones en Barranquilla (Atlántico), Cúcuta (Norte de Santander), Magangué (Bolívar) y San Marcos (Sucre). En la ciudad de Barranquilla, por ejemplo, las fuentes indicaron que este comportamiento se dio ante la amplia disponibilidad de producto en las bodegas, acompañada de una alta rotación del mismo, situación que mantuvo el equilibrio entre la oferta y la demanda del grano.

**Cuadro 11.** Precios de venta del arroz y subproductos en molino  
Agosto 2021

Productos y mercados	Pesos por tonelada			
	Mínimo	Máximo	Medio	Tendencia
<b>Arroz blanco empacado</b>				
Acacias (Meta)	2.160.000	2.160.000	2.160.000	-
Aguazul (Casanare)	2.328.000	2.640.000	2.482.000	=
Alvarado (Tolima)	2.440.000	2.440.000	2.440.000	=
Bucaramanga (Santander)	2.200.000	2.240.000	2.226.667	-
Campoalegre (Huila)	2.400.000	2.578.000	2.489.000	-
Cúcuta (Norte de Santander)	2.416.000	2.453.000	2.439.667	-
Espinal (Tolima)	2.312.000	2.360.000	2.330.667	-
Granada (Meta)	2.320.000	2.320.000	2.320.000	-
Ibagué (Tolima)	2.312.000	3.088.000	2.510.000	-
Lérida (Tolima)	2.356.000	2.356.000	2.356.000	-
Neiva (Huila)	2.595.000	2.595.000	2.595.000	=
Purificación (Tolima)	2.320.000	2.320.000	2.320.000	-
Rivera (Huila)	2.440.000	2.440.000	2.440.000	=
Sahagún (Córdoba)	2.160.000	2.240.000	2.200.000	=
San Martín (Meta)	2.323.000	2.323.000	2.323.000	-
Venadillo (Tolima)	2.320.000	2.320.000	2.320.000	-
Villanueva (Casanare)	2.320.000	2.320.000	2.320.000	-
Villavicencio (Meta)	2.208.000	2.320.000	2.274.667	-
Yopal (Casanare)	2.160.000	2.510.000	2.338.200	-
<b>Arroz blanco en bulto</b>				
Acacias (Meta)	1.720.000	1.900.000	1.810.000	-
Aguazul (Casanare)	1.855.000	2.455.000	2.170.000	-
Barranquilla (Atlántico)	1.889.000	2.400.000	2.147.250	-
Bucaramanga (Santander)	1.960.000	2.000.000	1.973.333	-
Campoalegre (Huila)	2.200.000	2.200.000	2.200.000	-
Cúcuta (Norte de Santander)	1.900.000	2.100.000	1.992.000	-
Espinal (Tolima)	1.770.000	2.160.000	1.965.000	-
Ibagué (Tolima)	1.770.000	1.770.000	1.770.000	-
Magangué (Bolívar)	1.778.000	2.000.000	1.866.800	-
Montería (Córdoba)	1.822.000	1.889.000	1.855.500	-
Planeta Rica (Córdoba)	2.000.000	2.000.000	2.000.000	-
Purificación (Tolima)	2.200.000	2.200.000	2.200.000	=
Sahagún (Córdoba)	1.844.000	2.000.000	1.922.000	-
San Marcos (Sucre)	1.889.000	1.956.000	1.922.500	=
San Martín (Meta)	1.960.000	1.960.000	1.960.000	-
Valledupar (Cesar)	1.800.000	1.800.000	1.800.000	-
Villavicencio (Meta)	1.630.000	1.732.000	1.681.000	-
Yopal (Casanare)	1.800.000	2.100.000	1.937.500	-
<b>Arroz cristal</b>				
Barranquilla (Atlántico)	1.400.000	1.500.000	1.460.000	=
Bucaramanga (Santander)	1.310.000	1.400.000	1.340.000	-
Campoalegre (Huila)	1.240.000	1.240.000	1.240.000	-
Cúcuta (Norte de Santander)	1.300.000	1.500.000	1.400.000	=
Espinal (Tolima)	1.600.000	1.600.000	1.600.000	n.d.
Ibagué (Tolima)	1.700.000	1.700.000	1.700.000	-
Magangué (Bolívar)	1.200.000	1.200.000	1.200.000	=
Neiva (Huila)	1.267.000	1.267.000	1.267.000	-

Productos y mercados	Pesos por tonelada			
	Mínimo	Máximo	Medio	Tendencia
<b>Arroz cristal (continuación)</b>				
Rivera (Huila)	1.350.000	1.350.000	1.350.000	-
San Marcos (Sucre)	1.100.000	1.200.000	1.150.000	=
Villavicencio (Meta)	1.200.000	1.500.000	1.350.000	+++
Yopal (Casanare)	1.600.000	1.600.000	1.600.000	+++
<b>Arroz granza</b>				
Acacias (Meta)	1.333.000	1.333.000	1.333.000	+
Aguazul (Casanare)	1.120.000	1.225.000	1.172.500	-
Alvarado (Tolima)	920.000	920.000	920.000	-
Barranquilla (Atlántico)	1.100.000	1.200.000	1.150.000	+
Campoalegre (Huila)	1.200.000	1.200.000	1.200.000	=
Cúcuta (Norte de Santander)	1.100.000	1.260.000	1.192.500	=
Espinal (Tolima)	1.260.000	1.470.000	1.345.500	+
Ibagué (Tolima)	1.103.000	1.287.000	1.222.000	=
Lérida (Tolima)	1.350.000	1.350.000	1.350.000	+++
Magangué (Bolívar)	970.000	1.050.000	1.014.000	+
Planeta Rica (Córdoba)	850.000	850.000	850.000	n.d.
Purificación (Tolima)	1.187.000	1.187.000	1.187.000	=
Sahagún (Córdoba)	800.000	1.000.000	900.000	=
San Marcos (Sucre)	970.000	1.000.000	985.000	+
San Martín (Meta)	1.100.000	1.100.000	1.100.000	=
Valledupar (Cesar)	760.000	800.000	780.000	-
Venadillo (Tolima)	1.260.000	1.260.000	1.260.000	=
Villavicencio (Meta)	1.200.000	1.260.000	1.230.000	=
Yopal (Casanare)	1.140.000	1.350.000	1.218.000	=
<b>Arroz paddy verde</b>				
Acacias (Meta)	760.000	768.000	764.000	=
Aguazul (Casanare)	800.000	840.000	826.333	=
Barranquilla (Atlántico)	900.000	900.000	900.000	=
Bucaramanga (Santander)	920.000	920.000	920.000	-
Campoalegre (Huila)	952.000	960.000	956.000	-
Cúcuta (Norte de Santander)	880.000	1.008.000	926.400	-
Espinal (Tolima)	950.000	960.000	953.000	=
Granada (Meta)	855.000	855.000	855.000	=
Ibagué (Tolima)	958.000	1.024.000	974.000	=
Lérida (Tolima)	950.000	950.000	950.000	=
Magangué (Bolívar)	830.000	850.000	846.000	=
Neiva (Huila)	960.000	960.000	960.000	-
Purificación (Tolima)	912.000	912.000	912.000	-
Rivera (Huila)	912.000	912.000	912.000	-
San Marcos (Sucre)	850.000	850.000	850.000	=
San Martín (Meta)	760.000	855.000	799.667	-
Valledupar (Cesar)	880.000	900.000	890.000	-
Venadillo (Tolima)	960.000	960.000	960.000	=
Villanueva (Casanare)	848.000	848.000	848.000	=
Villavicencio (Meta)	760.000	871.000	807.750	-
Yopal (Casanare)	800.000	848.000	827.000	=

# BOLETÍN SEMANAL PRECIOS MAYORISTAS

**Cuadro 11.** Precios de venta del arroz y subproductos en molino (conclusión)  
Agosto 2021

Productos y mercados	Pesos por tonelada				Tendencia	Productos y mercados	Pesos por tonelada				Tendencia
	Mínimo	Máximo	Medio	Precios			Mínimo	Máximo	Medio	Precios	
<b>Harina de arroz</b>						<b>Harina de arroz (continuación)</b>					
Acacias (Meta)	1.092.000	1.102.000	1.097.000		+	Neiva (Huila)	1.049.000	1.049.000	1.049.000		+
Aguazul (Casanare)	1.040.000	1.050.000	1.046.667		-	Planeta Rica (Córdoba)	750.000	750.000	750.000		=
Alvarado (Tolima)	1.150.000	1.150.000	1.150.000		-	Purificación (Tolima)	1.134.000	1.134.000	1.134.000		+
Barranquilla (Atlántico)	1.000.000	1.100.000	1.050.000		+	Rivera (Huila)	1.100.000	1.100.000	1.100.000		=
Bucaramanga (Santander)	1.160.000	1.160.000	1.160.000		+	Sahagún (Córdoba)	820.000	950.000	885.000		=
Campoalegre (Huila)	1.000.000	1.045.000	1.022.500		=	San Marcos (Sucre)	950.000	980.000	965.000		+
Cúcuta (Norte de Santander)	950.000	1.207.000	1.106.200		+	San Martín (Meta)	1.000.000	1.000.000	1.000.000		=
Espinal (Tolima)	1.050.000	1.302.000	1.165.500		+	Valledupar (Cesar)	700.000	825.000	762.500		=
Granada (Meta)	1.050.000	1.050.000	1.050.000		=	Venadillo (Tolima)	998.000	998.000	998.000		+
Ibagué (Tolima)	900.000	1.302.000	1.123.000		=	Villanueva (Casanare)	1.000.000	1.000.000	1.000.000		=
Lérida (Tolima)	1.276.000	1.276.000	1.276.000		++	Villavicencio (Meta)	1.103.000	1.127.000	1.114.500		=
Magangué (Bolívar)	960.000	1.050.000	1.006.000		+	Yopal (Casanare)	980.000	1.100.000	1.038.600		=
Montería (Córdoba)	711.000	740.000	725.500		=						

## TENDENCIAS

---	-	+	+++
Variación mayor al -12 %	Variación entre -3 % y -7 %	Variación entre 3 % y 7 %	Variación mayor al 12 %
--	=	++	n. d.
Variación entre -7 % y -12 %	Variación igual a -3 % y 3%	Variación entre 7 % y 12 %	No disponible



@DANE\_Colombia



/DANEColombia



/DANEColombia



@DANEColombia

**SIPSA** Sistema de Información de Precios y Abastecimiento del Sector Agropecuario

[www.dane.gov.co](http://www.dane.gov.co)