


BOLETÍN SEMANAL PRECIOS MAYORISTAS

DANE
INFORMACIÓN PARA TODOS



COMPORTAMIENTO DE LOS PRECIOS

Subieron los precios de los alimentos

El Departamento Administrativo Nacional de Estadística (DANE), por medio del Sistema de Información de Precios y Abastecimiento del Sector Agropecuario (Sipsa) comunicó que durante la semana del 4 al 10 de septiembre de 2021 subieron las cotizaciones de las verduras, las frutas y los tubérculos.

Aumentaron los precios de las verduras, debido al comportamiento de la habichuela, el pimentón, el frijól verde cargamanto, la zanahoria, el tomate chonto, la coliflor, la arveja verde en vaina, el brócoli y el chócolo mazorca. Disminuyó la producción de habichuela por la presencia de lluvias en las zonas de cultivo de Valle del Cauca, Cundinamarca y Antioquia. De la misma forma, hubo una reducción de las cosechas de pimentón en Valle del Cauca, Huila, Quindío, Santander y Boyacá.

En el caso de las frutas, se destacó el incremento del precio de productos como los limones común y Tahití, el maracuyá, el aguacate papelillo, el tomate de árbol, el lulo, la guanábana, la mandarina común, la pera nacional y la guayaba agria. En el caso del limón común, el aumento de la cotización mayorista se debió a que las condiciones climáticas afectaron la recolección del cítrico en Tolima, Valle del Cauca y Santander.

Igualmente, subieron los precios mayoristas de las papas criolla limpia, capira, única, papa parda pastusa, superior y suprema el plátano hartón verde y la yuca criolla. Ingresó una menor cantidad de papa criolla limpia de primera calidad desde Nariño, Antioquia y Cundinamarca, lo que ocasionó el alza en la cotización durante la presente semana.

CONTENIDO

Comportamiento de los precios	1
Informe de contexto	2
Indicador de abastecimiento	4
Lo que más sube y lo que más baja	7
Verduras y hortalizas	8
Frutas frescas	20
Tubérculos, raíces y plátanos	33
Granos, cárnicos y procesados	38



El futuro
es de todos

Gobierno
de Colombia

SIPSA Sistema de Información de Precios y
Abastecimiento del Sector Agropecuario

INFORME DE CONTEXTO

Provincia de Centro, en Norte de Santander: productora de cítricos

Norte de Santander es un departamento ubicado en la zona nororiental del país que limita con Venezuela. Forma parte de la región andina colombiana y tiene una geografía variada, con municipios de diferentes alturas y climas que van desde los muy fríos hasta los templados, de tal forma que la producción agrícola comprende una amplia gama de productos, así como la ganadería.

Según la Encuesta Nacional Agropecuaria –ENA– en este departamento para el 2019 los cultivos de mayor importancia en cuanto a su producción fueron papa, frijol, yuca, maíz amarillo, palma, café, caña panelera, cacao y plátano.

Este departamento está dividido en seis provincias y una de estas es la de Centro que está ubicada sobre la parte baja de la cordillera Oriental y está conformada por los municipios de Arboledas, Cucutilla, Gramalote, Lourdes, Salazar, Santiago y Villa Caro que se caracterizan por tener múltiples pisos térmicos y por estar entre 400 y 1.400 metros sobre el nivel del mar. Lo anterior hace que allí se cultive una gran variedad de frutas.

De esta forma, el 75% de los productos que llegan desde estos municipios a todos los mercados donde se toma información corresponde a frutas, específicamente cítricos, el 15% a tubérculos y el 10% a frutas. La mayor parte de estos productos son enviados a Cúcuta y solo una mínima proporción a Bucaramanga.

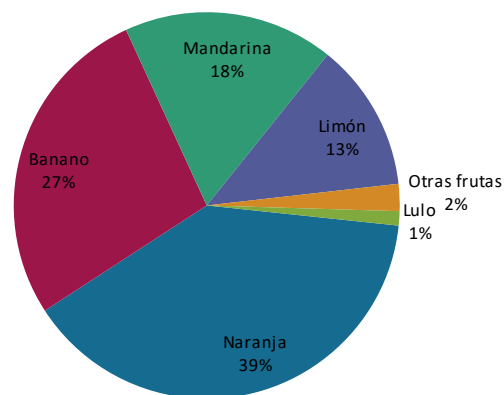


Fuente: DANE

Frutas

Los principales proveedores de este tipo de productos son Arboledas, Salazar y Cucutilla, desde donde llega más del 80% del total que ingresa de los municipios de la provincia. Arboledas provee principalmente naranja, mandarina y banano, mientras que de Salazar y Cucutilla llegan banano y naranja.

Gráfico 1. Frutas que ingresan desde la provincia de Centro



Fuente: DANE-SIPSA

Vale la pena mencionar que la mayor parte de naranja y de mandarina procede de Arboledas, mientras que en el caso del banano, ingresa desde Salazar, Arboledas y Lourdes.

Dentro de las otras frutas, que representa un poco más del 2% del total enviado a otros mercados desde estos municipios, se encuentran la mora de Castilla, el aguacate, el maracuyá, el tomate de árbol y la papaya Maradol.

Tubérculos

En esta región sobresale la producción y abastecimiento de plátano (99% del total de los tubérculos); de este porcentaje solo el 6% corresponde a plátano guineo y el resto a las demás variedades, como el hartón. El 1% del total de los tubérculos está repartido entre yuca y arracacha.

Los principales municipios proveedores de este grupo de productos son Arboledas, Salazar y Cucutilla, desde donde se distribuye el 83% del total.

En el caso de los plátanos, el 42% llega desde Arboledas, el 20% de Salazar, el 20% de Cucutilla y el 10% desde Lourdes. Por su parte, la yuca ingresa desde Villa Caro y Cucutilla y la arracacha de Salazar.

En general, este grupo de productos es llevado desde esta región a la capital de Norte de Santander.

Verduras

El abastecimiento de verduras desde estos municipios representa el 10% del total de alimentos frescos que son enviados a los diferentes mercados del país; destacándose el tomate. También están otros productos como la habichuela y el pimentón. Los principales municipios proveedores de este grupo de productos son Gramalote y Villa Caro.

El tomate se destaca por representar casi el 65% del total de las verduras que proceden de esta zona, un poco más del 85% ingresa desde Gramalote y el restante porcentaje lo hace desde Villa Caro. Lo mismo sucede con la habichuela y el 88% arriba desde Gramalote, el 5% de Salazar, el 4% de Lourdes y el 3% de Villa Caro.

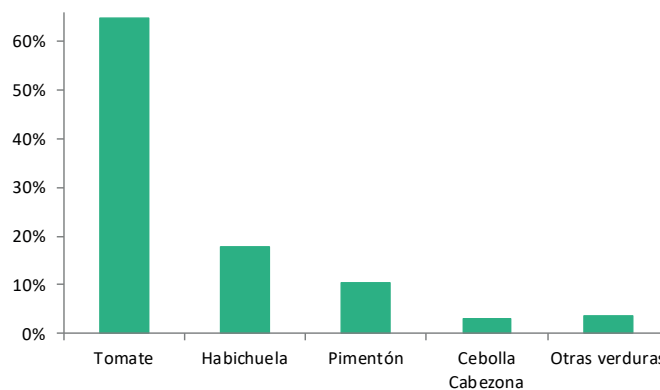
En cuanto al pimentón, Villa Caro es el principal distribuidor (con 83% del total de este producto), seguido de Gramalote.

Al igual que lo que pasa con las futas y los tubérculos, las



Fuente: DANE

Gráfico 2. Verduras que ingresan desde la provincia de Centro



Fuente: DANE-SIPSA

verduras y hortalizas se envían casi que exclusivamente hacia los mercados de Cúcuta.

En general se puede afirmar que la provincia de Centro, en Norte de Santander, es una zona rica en la producción de cítricos (naranja, limón y mandarina) y banano, así como de plátano (guineo y hartón) y tomate, productos que son enviados en su mayoría a la capital del departamento.

INDICADOR DE ABASTECIMIENTO DE ALIMENTOS

Mayor oferta de procesados

El abastecimiento en los mercados mayoristas donde el SIPSA en el componente de Abastecimiento tomó información para las semanas del 26 de agosto al 1 de septiembre y del 2 al 8 de septiembre de 2021 aumentó en 5,50%.

Así, el grupo de las frutas incrementó su oferta en 9,93%, las verduras y hortalizas mejoraron su acopio en 4,47%, los tubérculos, raíces y plátanos aumentaron su abastecimiento en 4,28% y la categoría de otros grupos en 3,69%.

Entre los mercados mayoristas que registraron un alza en la oferta de alimentos se encuentran la plaza de mercado del barrio Bolívar de Popayán con un 31,71%, por las verduras y hortalizas que mejoraron su abastecimiento en 102,88%, debido al mayor ingreso de cebolla cabezona y zanahoria, principalmente. En Mercasa en Pereira el abastecimiento creció 22,31%, también por el grupo de las verduras y hortalizas, que registró un mayor suministro del orden del 31,07%, ante un aumento en el abastecimiento de ahuyama, cebolla cabezona, zanahoria y tomate chonto, entre otros.

En el mercado de Pasto, la oferta de alimentos se incrementó en 21,87%, a causa de la categoría de otros grupos en donde ingresaron 5 toneladas más de panela, frijol y gallina en pie. En Centroabastos, en la ciudad de Bucaramanga, el abastecimiento subió en 18,79%, debido a las frutas que presentaron un mayor acopio llegando al 34,94%, por productos como manzanas nacional e importada, naranja común, mango Tommy,



aguacate papelillo, banano Urabá, patilla, Tangelo, uva Isabela y limón Tahití.

En cuanto al Mercado del Sur, en Montería, el ingreso de alimentos se incrementó en 17,56%, por los tubérculos, raíces y plátanos que presentaron un alza en su ingreso del 32,69%, ante los mayores volúmenes de plátanos guineo y hartón verde y papa capira. En el mercado de Manizales aumentó el acopio en 14,24% por la categoría de otros grupos que subió 40,01%, por el mayor ingreso de maíz blanco, harinas, arroz y panela, entre otros.

Respecto a Cenabastos y la Nueva Sexta, en Cúcuta, el aprovisionamiento de alimentos ascendió en 13,52%, por la categoría de otros grupos que registraron un aumento del 29,83%, como consecuencia de la mayor entrada de lenteja, arveja seca importada, bocachico, confitería, pastas alimenticias, aceites, sardinas en lata, frijol, harinas, gaseosas y maltas, entre otros. Finalmente, en Medellín, en la Central Mayorista de Antioquia y la Plaza Minorista "José María Villa", mejoró la oferta de alimentos en 11,34%, igualmente por la categoría de otros grupos que registró un incremento del 21,53%, como resultado del mayor ingreso de pasabocas, grasas, maíces blanco y amarillo, sardinas en lata, pastas alimenticias, frijol, galletas y panela, principalmente.

La participación para la semana comprendida del 2 al 8 de septiembre de 2021 fue la siguiente: las verduras y hortalizas participaron con el 28,82%, los tubérculos, raíces y plátanos concentraron el 28,45%, las frutas representaron el 23,68% y los otros grupos el 19,05%.

Cuadro 1. Evolución del abastecimiento por ciudad 2021 (26 de agosto al 8 de septiembre de 2021)

Grupo	Total mercados		
	26 de agosto al 1 de septiembre	2 al 8 de septiembre	Variación (%)
Frutas	27.938	30.712	9,93%
Tubérculos, raíces y plátanos	35.393	36.908	4,28%
Verduras y hortalizas	35.783	37.382	4,47%
Otros grupos	23.838	24.718	3,69%
Total general	122.952	129.720	5,50%

Grupo	Armenia, Mercar		
	26 de agosto al 1 de septiembre	2 al 8 de septiembre	Variación (%)
Frutas	663	671	1,21%
Tubérculos, raíces y plátanos	732	682	-6,86%
Verduras y hortalizas	713	646	-9,37%
Otros grupos	358	397	11,15%
Total	2.466	2.397	-2,80%

Grupo	Barranquilla, Barranquillita y Granabastos		
	26 de agosto al 1 de septiembre	2 al 8 de septiembre	Variación (%)
Frutas	1.669	1.749	4,80%
Tubérculos, raíces y plátanos	2.014	2.150	6,79%
Verduras y hortalizas	1.309	1.772	35,39%
Otros grupos	4.078	3.915	-3,99%
Total	9.070	9.587	5,70%

Grupo	Bogotá, D. C., Corabastos, Paloquemao *, Plaza Las Flores y Plaza Samper Mendoza		
	26 de agosto al 1 de septiembre	2 al 8 de septiembre	Variación (%)
Frutas	11.596	12.697	9,50%
Tubérculos, raíces y plátanos	11.375	12.604	10,81%
Verduras y hortalizas	16.408	15.507	-5,50%
Otros grupos	6.007	5.183	-13,71%
Total	45.386	45.991	1,33%

Grupo	Bucaramanga, Centroabastos		
	26 de agosto al 1 de septiembre	2 al 8 de septiembre	Variación (%)
Frutas	2.174	2.933	34,94%
Tubérculos, raíces y plátanos	2.027	2.389	17,86%
Verduras y hortalizas	2.816	3.347	18,83%
Otros grupos	682	477	-30,08%
Total	7.699	9.145	18,79%

Grupo	Cali, Cavasa y Santa Helena		
	26 de agosto al 1 de septiembre	2 al 8 de septiembre	Variación (%)
Frutas	2.067	2.255	9,06%
Tubérculos, raíces y plátanos	3.220	2.641	-17,99%
Verduras y hortalizas	2.844	2.891	1,63%
Otros grupos	2.443	2.854	16,85%
Total	10.574	10.640	0,63%

Grupo	Cartagena, Bazarro		
	26 de agosto al 1 de septiembre	2 al 8 de septiembre	Variación (%)
Frutas	636	605	-4,84%
Tubérculos, raíces y plátanos	1.895	1.789	-5,59%
Verduras y hortalizas	810	1.078	33,07%
Otros grupos	988	1.184	19,88%
Total	4.328	4.656	7,57%

Grupo	Cúcuta, Cenabastos y La Nueva Sexta		
	26 de agosto al 1 de septiembre	2 al 8 de septiembre	Variación (%)
Frutas	997	1.096	9,93%
Tubérculos, raíces y plátanos	2.010	2.183	8,61%
Verduras y hortalizas	1.639	1.661	1,39%
Otros grupos	2.043	2.653	29,83%
Total	6.689	7.593	13,52%

Grupo	Ibagué, Plaza La 21		
	26 de agosto al 1 de septiembre	2 al 8 de septiembre	Variación (%)
Frutas	217	221	1,77%
Tubérculos, raíces y plátanos	476	446	-6,14%
Verduras y hortalizas	260	209	-19,59%
Otros grupos	67	94	38,91%
Total	1.020	970	-4,92%

Grupo	Ipiales, Centro de Acopio de Ipiales		
	26 de agosto al 1 de septiembre	2 al 8 de septiembre	Variación (%)
Frutas	0	0	0%
Tubérculos, raíces y plátanos	347	316	-8,94%
Verduras y hortalizas	243	232	-4,47%
Total	590	548	-7,10%

Grupo	Manizales, Centro Galerías		
	26 de agosto al 1 de septiembre	2 al 8 de septiembre	Variación (%)
Frutas	348	394	13,32%
Tubérculos, raíces y plátanos	396	399	0,78%
Verduras y hortalizas	330	375	13,81%
Otros grupos	225	315	40,01%
Total	1.298	1.483	14,24%

Grupo	Medellín, Central Mayorista de Antioquia y Plaza Minorista José María Villa		
	26 de agosto al 1 de septiembre	2 al 8 de septiembre	Variación (%)
Frutas	4.503	4.779	6,13%
Tubérculos, raíces y plátanos	4.482	4.456	-0,58%
Verduras y hortalizas	4.092	4.841	18,32%
Otros grupos	4.743	5.763	21,53%
Total	17.819	19.839	11,34%

Cuadro 1. Evolución del abastecimiento por ciudad (conclusión) 2021 (26 de agosto al 8 de septiembre de 2021)**Montería, Mercado del Sur**

Grupo	26 de agosto al 1 de septiembre	2 al 8 de septiembre	Variación (%)
Frutas	109	116	6,34%
Tubérculos, raíces y plátanos	414	550	32,69%
Verduras y hortalizas	264	254	-3,64%
Otros grupos	47	60	29,23%
Total	833	979	17,56%

Santa Marta (Magdalena)

Grupo	26 de agosto al 1 de septiembre	2 al 8 de septiembre	Variación (%)
Frutas	203	188	-7,58%
Tubérculos, raíces y plátanos	351	347	-1,32%
Verduras y hortalizas	228	207	-9,57%
Otros grupos	44	45	1,90%
Total	827	786	-4,97%

Neiva, Surabastos

Grupo	26 de agosto al 1 de septiembre	2 al 8 de septiembre	Variación (%)
Frutas	425	403	-5,10%
Tubérculos, raíces y plátanos	587	606	3,09%
Verduras y hortalizas	678	706	4,13%
Otros grupos	631	296	-53,04%
Total	2.321	2.011	-13,37%

Sincelejo, Nuevo Mercado

Grupo	26 de agosto al 1 de septiembre	2 al 8 de septiembre	Variación (%)
Frutas	94	122	30,35%
Tubérculos, raíces y plátanos	384	396	2,97%
Verduras y hortalizas	302	372	22,92%
Otros grupos	168	159	-5,49%
Total	949	1.049	10,53%

Pasto, El Potrerillo

Grupo	26 de agosto al 1 de septiembre	2 al 8 de septiembre	Variación (%)
Frutas	272	382	40,68%
Tubérculos, raíces y plátanos	1.275	1.401	9,87%
Verduras y hortalizas	713	965	35,41%
Otros grupos	1	6	918,94%
Total	2.260	2.754	21,87%

Tunja, Complejo de Servicios del Sur

Grupo	26 de agosto al 1 de septiembre	2 al 8 de septiembre	Variación (%)
Frutas	510	443	-13,12%
Tubérculos, raíces y plátanos	1.166	889	-23,74%
Verduras y hortalizas	752	760	1,13%
Otros grupos	0	0	-
Total	2.427	2.092	-13,81%

Pereira, Mercasa

Grupo	26 de agosto al 1 de septiembre	2 al 8 de septiembre	Variación (%)
Frutas	526	673	27,93%
Tubérculos, raíces y plátanos	330	413	25,26%
Verduras y hortalizas	405	531	31,07%
Otros grupos	722	808	11,96%
Total	1.983	2.426	22,31%

Valledupar, Mercabastos y Mercado Nuevo

Grupo	26 de agosto al 1 de septiembre	2 al 8 de septiembre	Variación (%)
Frutas	289	303	4,83%
Tubérculos, raíces y plátanos	452	402	-11,08%
Verduras y hortalizas	336	288	-14,36%
Otros grupos	264	292	10,82%
Total	1.341	1.285	-4,16%

Popayán, Plaza de Mercado del Barrio Bolívar

Grupo	26 de agosto al 1 de septiembre	2 al 8 de septiembre	Variación (%)
Frutas	87	132	51,70%
Tubérculos, raíces y plátanos	680	979	43,94%
Verduras y hortalizas	64	130	102,88%
Otros grupos	153	55	-64,01%
Total	985	1.297	31,71%

Villavicencio, Central de Abastos de Villavicencio

Grupo	26 de agosto al 1 de septiembre	2 al 8 de septiembre	Variación (%)
Frutas	553	549	-0,80%
Tubérculos, raíces y plátanos	781	872	11,63%
Verduras y hortalizas	576	610	5,79%
Otros grupos	175	160	-8,68%
Total	2.086	2.191	5,01%

Ciudades	Lo que más sube	Lo que más baja
Bogotá D. C.	Calabaza, espinaca, chόcolo mazorca, habichuela, apio, cebollas puerro y junca Aquitania, fríjol verde cargamanto, coliflor, lechuga Batavia, guayaba pera, pera nacional, mango común, limón común, manzana nacional, maracuyá, tomate de árbol, papas criolla sucia y superior y plátano hartón maduro.	Acelga, remolacha, pepino cohombro, ahuyamín (Sakata), lechuga cresa verde, uva importada, pera importada, kiwi, yuca llanera, arracacha amarilla, quesos cuajada y campesino y sierra entera congelada.
Medellín	Espinaca, coliflor, brόcoli, habichuela, pimentón, zanahoria larga vida, fríjol verde cargamanto, ajo, repollo morado, rábano rojo, coles, mango común, limones mandarina y común, pera nacional, granadilla, maracuyá antioqueño, lulo, gulupa, plátanos guineo y comino y garbanzo importado.	Repollo blanco, calabaza, ají topito dulce, berenjena, cebolla cabeza blanca, pepino cohombro, remolacha, ahuyama, lechuga Batavia, curuba, mora de Castilla, Tangelo, kiwi, pera importada, guayaba manzana, manzana nacional, huevos blanco y rojo A y AA y queso costeño.
Bucaramanga	Rábano rojo, calabacín, fríjol verde en vaina, cebollas junca y cabeza roja ocañera, brόcoli, repollo blanco, maracuyá, pera nacional, mandarina común, lulo, naranja Valencia, ciruela roja, limón común, fresa, papas parda pastusa y criolla limpia, plátano hartón verde, café molido y maíz pira.	Pepino cohombro, pimentón, ahuyama, habichuela, zanahoria, guayaba pera, uvas importada y red globe nacional, kiwi, huevo rojo B y A.
Cúcuta	Repollo verde, apio, fríjol verde bolo, calabaza, pimentón, patilla, limón común, arracacha amarilla, yuca criolla, plátano hartón maduro y verde, espinazo, lomo con y sin hueso, perril sin hueso y costilla de cerdo, bola de brazo, lomo de brazo y murillo molida de res.	Tomates Riogrande y chonto, pepino cohombro, remolacha regional, espinaca, chόcolo mazorca, cebolla cabeza blanca, ciruela roja, mora de Castilla, guanábana, granadilla, pera importada, piña gold, papaya Maradol, banano criollo, uchuva con cáscara, manzana royal gala importada y uva importada.
Cali	Habichuela, fríjol verde cargamanto, pimentón, chόcolo mazorca, brόcoli, arveja verde en vaina pastusa, tomate larga vida, coliflor, tomate de árbol, aguacate papelillo, lulo, maracuyá, limón común, granadilla, fresa, patilla, papas criolla limpia, suprema, capira y única y espinazo de cerdo.	Pepino cohombro, repollo blanco, remolacha bogotana, cebollas cabeza blanca bogotana y junca Aquitania y Tenerife, ahuyama, papaya Maradol, manzanas verde y roja importadas, pera importada, uva importada y mandarina Oneco.
Barranquilla	Remolacha, cebolla junca Berlín, zanahoria bogotana, habichuela, maracuyás santandereano y valluno, manzanas verde y roja importadas, aguacate papelillo, mangos de azúcar y Tommy, mandarina común, papa criolla sucia y plátano hartón verde.	Ají topito dulce, pepino cohombro, brόcoli, repollo blanco, apio, tomate Riogrande bumangués, papaya tainung, tomate de árbol, naranja Valencia, bananos criollo y Urabá.
Pereira	Habichuela, fríjol verde en vaina, zanahoria bogotana, cebollas junca y cabeza blanca, remolacha, pimentón, acelga, lechuga Batavia, coliflor, ajo, arveja verde en vaina, guayaba agria, maracuyá, guanábana, aguacate papelillo, papas criolla limpia, capira, rubí, única y parda pastusa.	Pepino cohombro, repollo blanco bogotano, limón mandarina, kiwi y papaya Maradol.
Cartagena	Pimentón, ají topito dulce, cebolla cabeza roja, chόcolo mazorca, maracuyá valluno, limón común y café molido.	Apio, lechuga Batavia, papaya tainung y fríjol cabeza negra importado.

VERDURAS Y HORTALIZAS

Menor ingreso de habichuela

A lo largo de la presente semana se incrementaron los precios de la habichuela por el menor ingreso de producto de primera calidad desde Girón (Santander), Ábrego, Ocaña, Bochalema, Pamplonita (Norte de Santander), Fómeque, Ubaque Quetame, Fosca, Cáqueza (Cundinamarca), Cerrito, Pradera, Restrepo, Palmira y Florida (Valle del Cauca). El anterior comportamiento se registró en treinta y cinco de los cuarenta mercados donde se negoció. En Neiva y Tunja, por ejemplo, el aumento superó en promedio el 52,00%, ofreciéndose el kilo a \$3.160 y a \$2.775, respectivamente.

De la misma forma, subieron las cotizaciones mayoristas del pimentón, el fríjol verde cargamanto, la zanahoria, el tomate chonto y la arveja verde en vaina. En el caso del pimentón, por ejemplo, el alza se registró en treinta de los cuarenta y tres mercados donde se vendió, y este comportamiento estuvo motivado por las lluvias que afectaron la producción en El Santuario, El Peñol y Marinilla (Antioquia) y por el menor ingreso desde Ábrego, Ocaña, Bochalema (Norte de Santander), El Dovio, Alcalá (Valle del Cauca), Girón y Piedecuesta (Santander). En Montería y Medellín, por ejemplo, el kilo se vendió a \$2.750 y a \$2.069, respectivamente, 37,94%, en promedio, más.

Igualmente, aumentaron los precios del fríjol verde cargamanto como consecuencia del menor ingreso desde Marinilla y El Santuario (Antioquia), donde las lluvias afectaron la recolección, a lo que se sumó la reducción en el abastecimiento oriundo de El Tambo (Nariño), Saboyá, Buenavista, Ramiriquí (Boyacá), Susa, Simijaca, San Bernardo, Fusagasugá (Cundinamarca) y Cajamarca (Tolima). El alza se observó en diecisiete de los veinte mercados en los que se vendió esta semana. En Medellín y Santa Helena en Cali, por

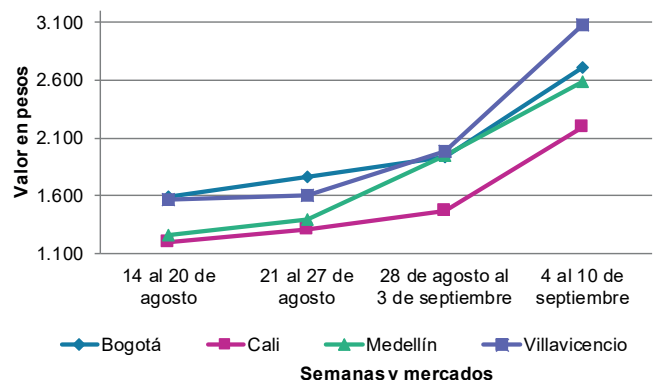
ejemplo, el aumento superó el 30,00%, transándose el kilo a \$2.865 y a \$3.267, respectivamente.

Así mismo, se registró un incremento en la cotización mayorista de la zanahoria en veintitrés de los treinta mercados en los que se ofertó pues hubo menor producción en Samacá, Cómbita, Sogamoso, Tunja (Boyacá), Mutiscua (Norte de Santander), Cota, Chía, Mosquera, Fosca (Cundinamarca), El Carmen de Viboral, Marinilla (Antioquia) e Ipiales (Nariño). En Tunja y Sincelejo, por ejemplo, el kilo se comercializó a \$2.028 y a \$1.840, respectivamente, 26,49%, en promedio, más.

En contraste, cayeron los precios del pepino cohombro, el repollo blanco, la remolacha y la lechuga Batavia. En el caso del pepino cohombro, por ejemplo, el descenso se registró en treinta y tres de los treinta y ocho mercados en los que se vendió esta semana. Los comerciantes afirmaron que esta tendencia estuvo asociada con la salida de cosechas en El Dovio (Valle del Cauca), Dabeiba, La Ceja, El Santuario (Antioquia), Ocaña (Norte de Santander), Socorro y Páramo (Santander). En Manizales y Santa Helena en Cali, por ejemplo, la reducción fue superior al 28,00%, en promedio, ofreciéndose el kilo a \$1.038 y a \$663, respectivamente.

También bajó la cotización mayorista del repollo blanco, esta vez en veintitrés de los treinta y dos mercados en los que se comercializó, como consecuencia del incremento de la oferta desde El Carmen de Viboral, El Santuario, Marinilla (Antioquia), Pradera (Valle del Cauca), Túquerres (Nariño) y la Sabana de Bogotá. En Medellín y Pasto, por ejemplo, el kilo se vendió a \$349 y a \$590, respectivamente, 44,68%, en promedio, menos.

Gráfico 3. Comportamiento de los precios de la habichuela 2021 (14 de agosto al 10 de septiembre)



Fuente: DANE, SIPSA.

BOLETÍN SEMANAL PRECIOS MAYORISTAS

Cuadro 2. Mercados mayoristas. Precios de venta de verduras y hortalizas 2021 (4 al 10 de septiembre)

Productos y mercados	Pesos por kilogramo				Tendencia	Productos y mercados	Pesos por kilogramo				Tendencia
	Mínimo	Máximo	Medio				Mínimo	Máximo	Medio		
Acelga						Ahuayamín (Sakata) (continuación)					
Armenia, Mercar	1.067	1.200	1.156	-		Bucaramanga, Centroabastos	600	700	644	+	
Barranquilla, Barranquillita	4.000	4.000	4.000	=		Duitama (Boyacá)	1.200	1.200	1.200	++	
Bogotá, D.C., Corabastos	333	667	499	-		Florencia (Cauquetá)	1.120	1.200	1.160	-	
Bucaramanga, Centroabastos	1.600	2.000	1.763	+		Ibagué, Plaza La 21	1.200	1.600	1.322	-	
Chiquinquirá (Boyacá)	1.200	1.500	1.350	+		Neiva, Surabastos	800	1.200	1.075	-	
Duitama (Boyacá)	1.000	1.000	1.000	=		Pamplona (Norte de Santander)	1.000	1.000	1.000	-	
Florencia (Cauquetá)	2.000	2.000	2.000	=		San Gil (Santander)	600	700	633	=	
Ibagué, Plaza La 21	960	1.600	1.293	+		Tibasosa (Boyacá), Coomproriente	800	900	845	+	
Ipiales (Nariño), Ipiales somos todos	2.000	2.000	2.000	=		Tunja, Complejo de Servicios del Sur	720	880	769	-	
Medellín, Central Mayorista de Antioquia	1.500	2.000	1.738	-		Villavicencio, CAV	800	1.000	913	-	
Neiva, Surabastos	1.500	2.500	2.073	=		Yopal (Casanare)	1.200	1.200	1.200	++	
Pamplona (Norte de Santander)	2.000	2.500	2.250	=		Aji topito dulce					
Pasto, El Potrerillo	2.500	3.500	3.042	-		Barranquilla, Barranquillita	2.500	2.875	2.677	-	
Pereira, Mercasa	2.000	3.000	2.292	+		Cartagena, Bazurto	1.250	1.500	1.375	+	
Tibasosa (Boyacá), Coomproriente	1.000	1.000	1.000	=		Medellín, Central Mayorista de Antioquia	3.000	3.500	3.292	-	
Tunja, Complejo de Servicios del Sur	1.400	1.500	1.467	+		Montería, Mercado del Sur	1.200	1.500	1.323	-	
Villavicencio, CAV	1.500	2.200	1.811	+		Sincelejo, Nuevo Mercado	875	1.250	1.146	-	
Ahuayama						Ajo					
Armenia, Mercar	1.000	1.200	1.067	=		Bogotá, D.C., Corabastos	7.600	10.000	8.475	+	
Bogotá, D.C., Corabastos	1.800	2.000	1.931	+		Chiquinquirá (Boyacá)	2.000	2.400	2.108	+	
Bucaramanga, Centroabastos	900	1.000	950	-		Cúcuta, Cenabastos	1.000	1.200	1.067	-	
Buenaventura (Valle del Cauca)	1.800	2.000	1.850	+		Duitama (Boyacá)	3.000	3.000	3.000	=	
Cali, Cavasa	1.000	1.100	1.019	+		Ipiales (Nariño), Ipiales somos todos	5.000	5.000	5.000	+	
Cali, Santa Helena	1.000	1.100	1.050	-		Manizales, Centro Galerías	5.000	6.250	5.521	-	
Cartago (Valle del Cauca)	1.000	1.200	1.100	-		Medellín, Central Mayorista de Antioquia	6.500	9.000	7.563	++	
Cúcuta, Cenabastos	1.200	1.400	1.285	+		Pamplona (Norte de Santander)	1.000	1.200	1.044	-	
Duitama (Boyacá)	938	938	938	=		Pasto, El Potrerillo	5.500	6.000	5.708	-	
Ibagué, Plaza La 21	1.200	1.400	1.292	+		Pereira, La 41	6.111	7.778	6.759	++	
Manizales, Centro Galerías	1.200	1.300	1.250	=		Pereira, Mercasa	5.556	6.667	6.111	+	
Medellín, Central Mayorista de Antioquia	700	900	800	-		San Gil (Santander)	2.300	2.500	2.433	-	
Medellín, Plaza Minorista "José María Villa"	800	1.200	1.000	-		Tibasosa (Boyacá), Coomproriente	1.800	2.000	1.975	-	
Palmira (Valle del Cauca)	1.100	1.200	1.138	-		Tunja, Complejo de Servicios del Sur	1.400	2.000	1.639	++	
Pamplona (Norte de Santander)	1.000	1.000	1.000	=		Túquerres (Nariño)	5.000	5.500	5.417	=	
Pereira, La 41	1.100	1.500	1.333	+		Villavicencio, CAV	3.500	4.000	3.750	++	
Pereira, Mercasa	1.200	1.500	1.342	+		Ajo importado					
Popayán, Plaza de mercado del barrio Bolívar	1.000	1.040	1.005	+		Arauca (Arauca)	9.000	9.500	9.167	-	
Rionegro (Antioquia)	1.000	1.300	1.180	++		Armenia, Mercar	9.000	9.200	9.044	-	
San Gil (Santander)	700	800	767	=		Barranquilla, Barranquillita	8.600	9.000	8.908	-	
Socorro (Santander)	700	800	767	=		Barranquilla, Granabastos	8.600	9.300	8.978	-	
Tibasosa (Boyacá), Coomproriente	800	800	800	+		Bogotá, D.C., Corabastos	8.500	9.000	8.913	-	
Tuluá (Valle del Cauca)	1.100	1.200	1.175	-		Bucaramanga, Centroabastos	8.500	9.200	8.831	-	
Tunja, Complejo de Servicios del Sur	688	781	733	-		Buenaventura (Valle del Cauca)	9.200	9.600	9.467	+	
Valledupar, Mercabastos	1.200	1.400	1.300	-		Cali, Cavasa	8.500	9.000	8.675	-	
Valledupar, Mercado Nuevo	1.800	1.900	1.850	n.d.		Cali, Santa Helena	8.000	8.500	8.167	+	
Yopal (Casanare)	1.100	1.200	1.150	-		Cartagena, Bazurto	8.500	9.000	8.917	-	
Ahuayamín (Sakata)						Cartago (Valle del Cauca)	9.700	10.000	9.850	+	
Arauca (Arauca)	1.000	1.300	1.100	-		Cúcuta, Cenabastos	8.500	9.000	8.938	-	
Bogotá, D.C., Corabastos	800	1.200	933	-		Ibagué, Plaza La 21	9.000	10.000	9.722	+	

Cuadro 2. Mercados mayoristas. Precios de venta de verduras y hortalizas (continuación)
2021 (4 al 10 de septiembre)

Productos y mercados	Pesos por kilogramo				Tendencia	Productos y mercados	Pesos por kilogramo				Tendencia
	Mínimo	Máximo	Medio				Mínimo	Máximo	Medio		
Ajo importado (continuación)						Arveja verde en vaina					
Ipiales (Nariño), Ipiales somos todos	7.500	7.800	7.600	-		Arauca (Arauca)	5.435	5.652	5.543	=	
Manizales, Centro Galerías	9.500	10.000	9.833	=		Armenia, Mercar	4.400	4.800	4.578	-	
Medellín, Central Mayorista de Antioquia	8.500	9.000	8.781	-		Barranquilla, Barranquillita	8.000	8.000	8.000	-	
Medellín, Plaza Minorista "José María Villa"	9.000	9.000	9.000	+		Barranquilla, Granabastos	6.500	7.200	6.821	-	
Montería, Mercado del Sur	8.500	9.000	8.817	-		Bogotá, D.C., Corabastos	5.200	6.600	5.857	+	
Neiva, Surabastos	8.500	9.300	9.035	+		Bucaramanga, Centroabastos	4.300	5.000	4.694	+	
Palmira (Valle del Cauca)	8.500	9.000	8.700	+		Cartago (Valle del Cauca)	5.200	5.600	5.533	++	
Pasto, El Potrerillo	8.000	8.500	8.250	+		Chiquinquirá (Boyacá)	5.000	5.400	5.133	-	
Pereira, La 41	9.500	11.000	10.167	+		Cúcuta, Cenabastos	5.500	7.000	6.104	+	
Pereira, Mercasa	8.500	9.500	9.000	+		Duitama (Boyacá)	4.800	4.800	4.800	-	
Popayán, Plaza de mercado del barrio Bolívar	8.500	9.000	8.750	-		El Carmen de Viboral (Antioquia)	3.800	4.000	3.900	+	
Sincelejo, Nuevo Mercado	8.300	8.500	8.483	-		El Santuario (Antioquia)	3.500	4.200	3.833	++	
Tuluá (Valle del Cauca)	8.500	9.700	9.200	+		Ibagué, Plaza La 21	3.600	4.800	4.156	-	
Valledupar, Mercabastos	8.500	9.300	8.919	-		La Ceja (Antioquia)	4.500	5.500	4.942	-	
						Manizales, Centro Galerías	4.600	5.000	4.867	+++	
Apio						Marinilla (Antioquia)	3.000	3.800	3.508	-	
Arauca (Arauca)	2.000	2.333	2.139	+		Medellín, Central Mayorista de Antioquia	3.000	4.500	3.860	+	
Armenia, Mercar	900	1.000	933	+		Medellín, Plaza Minorista "José María Villa"	3.500	4.700	4.217	+	
Barranquilla, Barranquillita	1.500	1.600	1.525	-		Neiva, Surabastos	4.000	4.400	4.175	+	
Barranquilla, Granabastos	1.400	1.500	1.433	-		Palmira (Valle del Cauca)	4.100	4.200	4.188	+	
Bogotá, D.C., Corabastos	1.100	1.500	1.256	+++		Pamplona (Norte de Santander)	4.600	5.833	5.433	+	
Bucaramanga, Centroabastos	850	1.000	916	-		Pereira, La 41	4.400	4.400	4.400	=	
Cali, Cavasa	1.176	1.412	1.305	+		Pereira, Mercasa	4.160	4.640	4.370	+	
Cali, Santa Helena	1.176	1.294	1.216	-		Rionegro (Antioquia)	3.500	4.500	3.900	-	
Cartagena, Bazarito	1.500	1.600	1.517	-		San Gil (Santander)	5.200	5.360	5.253	+	
Cartago (Valle del Cauca)	1.600	1.760	1.700	-		San Vicente (Antioquia)	4.000	4.200	4.100	+	
Chiquinquirá (Boyacá)	700	1.000	833	+		Socorro (Santander)	5.200	5.600	5.400	+++	
Cúcuta, Cenabastos	1.200	1.600	1.322	++		Sonsón (Antioquia)	3.333	3.800	3.504	-	
Duitama (Boyacá)	1.200	1.250	1.225	-		Tibasosa (Boyacá), Coomprorente	4.400	5.400	4.875	+	
Ibagué, Plaza La 21	1.280	1.600	1.404	+		Tuluá (Valle del Cauca)	4.800	5.200	5.033	+	
Ipiales (Nariño), Ipiales somos todos	1.500	2.000	1.611	-		Tunja, Complejo de Servicios del Sur	4.400	5.200	4.889	-	
Manizales, Centro Galerías	1.600	2.000	1.747	-		Villavicencio, CAV	4.000	5.200	4.533	+	
Marinilla (Antioquia)	300	600	467	-		Yopal (Casanare)	5.521	5.625	5.573	+	
Medellín, Central Mayorista de Antioquia	700	1.000	938	+							
Medellín, Plaza Minorista "José María Villa"	800	1.100	977	-		Arveja verde en vaina pastusa					
Montería, Mercado del Sur	800	1.000	875	-		Bogotá, D.C., Corabastos	4.200	5.000	4.587	+	
Neiva, Surabastos	1.600	2.200	1.817	++		Cali, Cavasa	4.400	4.500	4.406	+	
Palmira (Valle del Cauca)	1.667	1.917	1.819	-		Cali, Santa Helena	4.400	4.600	4.433	+	
Pamplona (Norte de Santander)	1.250	1.250	1.250	-		La Unión (Nariño)	3.600	3.800	3.700	-	
Pereira, La 41	2.000	2.500	2.222	+		Medellín, Central Mayorista de Antioquia	2.900	4.400	3.684	+	
Pereira, Mercasa	1.833	2.167	2.056	+		Pasto, El Potrerillo	3.400	3.800	3.583	-	
Rionegro (Antioquia)	600	900	683	-		Popayán, Plaza de mercado del barrio Bolívar	3.600	4.500	4.038	+	
Santa Marta (Magdalena)	1.667	2.000	1.740	-							
Sincelejo, Nuevo Mercado	1.000	1.400	1.183	++		Berenjena					
Tibasosa (Boyacá), Coomprorente	900	900	900	-		Barranquilla, Barranquillita	950	1.050	1.003	-	
Tuluá (Valle del Cauca)	1.833	2.000	1.917	+		Bogotá, D.C., Corabastos	1.500	1.900	1.708	-	
Tunja, Complejo de Servicios del Sur	1.000	1.100	1.022	+		Manizales, Centro Galerías	3.000	3.000	3.000	=	
Valledupar, Mercabastos	1.333	1.667	1.506	-		Medellín, Central Mayorista de Antioquia	1.000	1.200	1.102	-	
Villavicencio, CAV	1.800	2.400	2.072	++		Montería, Mercado del Sur	1.500	1.850	1.667	+	
						Sincelejo, Nuevo Mercado	833	1.000	931	-	

Cuadro 2. Mercados mayoristas. Precios de venta de verduras y hortalizas (continuación)
2021 (4 al 10 de septiembre)

Productos y mercados	Pesos por kilogramo				Tendencia	Productos y mercados	Pesos por kilogramo				Tendencia
	Mínimo	Máximo	Medio				Mínimo	Máximo	Medio		
Brócoli						Cebolla cabezona blanca (continuación)					
Armenia, Mercar	1.600	2.800	2.133		++	Florencia (Caquetá)	760	760	760		+
Barranquilla, Barranquillita	6.000	6.200	6.033		-	Ibagué, Plaza La 21	600	960	741		+
Barranquilla, Granabastos	5.500	5.700	5.600		-	Ipiales (Nariño), Ipiales somos todos	577	577	577		+
Bogotá, D.C., Corabastos	2.000	6.000	4.282		-	Manizales, Centro Galerías	700	900	825		=
Bucaramanga, Centroabastos	3.000	4.000	3.413		+	Medellín, Central Mayorista de Antioquia	521	729	631		-
Cali, Santa Helena	3.000	3.500	3.150		+	Medellín, Plaza Minorista "José María Villa"	1.000	1.200	1.100		++
Chiquinquirá (Boyacá)	2.000	2.000	2.000		+++	Montería, Mercado del Sur	800	880	820		-
Cúcuta, Cenabastos	3.000	3.000	3.000		-	Pamplona (Norte de Santander)	500	700	589		-
Duitama (Boyacá)	2.000	2.000	2.000		=	Pereira, La 41	600	720	677		-
Ibagué, Plaza La 21	2.000	3.000	2.417		++	Pereira, Mercasa	600	720	677		+
Ipiales (Nariño), Ipiales somos todos	2.083	2.500	2.264		+++	Rionegro (Antioquia)	833	1.000	920		-
Manizales, Centro Galerías	4.000	4.667	4.444		=	San Gil (Santander)	600	700	647		+
Marinilla (Antioquia)	2.500	3.500	2.875		+++	Santa Marta (Magdalena)	700	840	798		+
Medellín, Central Mayorista de Antioquia	3.000	5.000	4.008		+++	Sincelejo, Nuevo Mercado	860	900	889		+
Medellín, Plaza Minorista "José María Villa"	2.500	5.000	4.000		++	Socorro (Santander)	640	700	680		=
Neiva, Surabastos	3.600	7.200	5.183		-	Tibasosa (Boyacá), Coomproriente	400	500	443		-
Palmira (Valle del Cauca)	2.000	2.167	2.111		-	Tunja, Complejo de Servicios del Sur	400	500	445		++
Pamplona (Norte de Santander)	3.000	3.000	3.000		=	Valledupar, Mercabastos	600	800	667		=
Pasto, El Potrerillo	1.000	1.500	1.375		-	Villavicencio, CAV	800	900	867		++
Pereira, Mercasa	2.400	2.800	2.567		=	Yopal (Casanare)	729	750	740		-
Tibasosa (Boyacá), Coomproriente	1.700	2.000	1.838		+						
Tunja, Complejo de Servicios del Sur	2.000	2.800	2.378		+++	Cebolla cabezona blanca bogotana					
Túquerres (Nariño)	1.500	1.917	1.681		++	Buenaventura (Valle del Cauca)	833	938	892		+
Villavicencio, CAV	4.000	4.533	4.326		+	Cali, Cavasa	625	729	648		-
						Cali, Santa Helena	521	625	560		-
						Neiva, Surabastos	480	640	585		+
						Palmira (Valle del Cauca)	625	729	672		+
Calabacín						Cebolla cabezona blanca pastusa					
Bogotá, D.C., Corabastos	700	825	750		-	Pasto, El Potrerillo	417	521	451		-
Bucaramanga, Centroabastos	1.300	1.500	1.425		++	Popayán, Plaza de mercado del barrio Bolívar	792	833	828		+
Duitama (Boyacá)	750	750	750		=	Túquerres (Nariño)	521	625	590		-
Medellín, Central Mayorista de Antioquia	1.500	2.000	1.558		-						
Medellín, Plaza Minorista "José María Villa"	1.300	1.800	1.517		-	Cebolla cabezona roja					
Tibasosa (Boyacá), Coomproriente	900	1.000	963		+	Arauca (Arauca)	1.600	1.700	1.667		+
Tunja, Complejo de Servicios del Sur	850	1.000	950		-	Barranquilla, Barranquillita	1.489	1.556	1.533		+
						Bogotá, D.C., Corabastos	1.700	1.800	1.754		-
						Cartagena, Bazurto	1.556	1.667	1.565		+
						Cúcuta, Cenabastos	1.354	1.458	1.406		+
						Florencia (Caquetá)	2.200	2.400	2.300		+
						Pereira, Mercasa	1.960	2.160	2.082		+
						Santa Marta (Magdalena)	1.383	2.000	1.660		+
						Sincelejo, Nuevo Mercado	1.333	1.667	1.432		-
						Valledupar, Mercabastos	1.556	1.875	1.697		++
						Valledupar, Mercado Nuevo	1.556	1.875	1.681		++
Calabaza						Cebolla cabezona roja importada					
Bogotá, D.C., Corabastos	480	600	525		+++	Bucaramanga, Centroabastos	1.875	2.000	1.943		-
Cúcuta, Cenabastos	889	1.333	1.194		++	Cali, Cavasa	1.889	2.000	1.938		+
Medellín, Central Mayorista de Antioquia	1.200	1.500	1.279		-	Ipiales (Nariño), Ipiales somos todos	1.848	1.848	1.848		+
Villavicencio, CAV	1.000	1.250	1.031		+	Medellín, Central Mayorista de Antioquia	1.957	2.065	1.966		-
						Medellín, Plaza Minorista "José María Villa"	2.300	2.500	2.400		+
						Montería, Mercado del Sur	1.848	2.022	1.926		-
Cebolla cabezona blanca											
Arauca (Arauca)	542	667	590		-						
Armenia, Mercar	700	800	756		+						
Barranquilla, Barranquillita	800	900	832		+						
Barranquilla, Granabastos	740	800	775		-						
Bogotá, D.C., Corabastos	600	800	684		+						
Bucaramanga, Centroabastos	560	700	638		-						
Cartagena, Bazurto	900	1.000	927		+						
Cartago (Valle del Cauca)	667	938	823		-						
Chiquinquirá (Boyacá)	500	600	567		-						
Cúcuta, Cenabastos	560	600	584		-						
Duitama (Boyacá)	600	600	600		=						

Cuadro 2. Mercados mayoristas. Precios de venta de verduras y hortalizas (continuación)
2021 (4 al 10 de septiembre)

Productos y mercados	Pesos por kilogramo				Tendencia	Productos y mercados	Pesos por kilogramo				Tendencia
	Mínimo	Máximo	Medio				Mínimo	Máximo	Medio		
Cebolla cabezona roja ocañera						Cebolla junca pastusa					
Bucaramanga, Centroabastos	1.542	1.708	1.612		+	La Unión (Nariño)	1.111	1.156	1.122		-
Cebolla cabezona roja peruana						Palmira (Valle del Cauca)	750	1.042	910		+
Barranquilla, Barranquillita	2.130	2.174	2.162		+	Pasto, El Potrerillo	800	889	859		=
Barranquilla, Granabastos	2.000	2.065	2.039		+	Popayán, Plaza de mercado del barrio Bolívar	889	1.156	1.006		-
Cartagena, Bazurto	1.957	2.283	2.168		+	Cebolla junca Tenerife					
Montería, Mercado del Sur	1.111	1.378	1.270		=	Cali, Cavasa	900	1.750	1.315		+++
Sincelejo, Nuevo Mercado	2.065	2.174	2.107		+	Cali, Santa Helena	1.000	1.250	1.144		-
Valledupar, Mercabastos	2.065	2.174	2.138		+	Palmira (Valle del Cauca)	889	1.111	1.028		+
Cebolla junca						Cebolla puerro					
Arauca (Arauca)	1.111	1.481	1.259		-	Bogotá, D.C., Corabastos	2.000	2.500	2.180		+++
Armenia, Mercar	1.714	2.143	1.984		+	Cúcuta, Cenabastos	4.500	5.000	4.667		+
Bucaramanga, Centroabastos	625	938	809		++	Medellín, Central Mayorista de Antioquia	2.200	2.500	2.379		-
Cartago (Valle del Cauca)	1.760	2.000	1.840		+	Pamplona (Norte de Santander)	2.000	2.000	2.000		-
Florencia (Caquetá)	1.400	1.400	1.400		++	Cebollín chino					
Ipiales (Nariño), Ipiales somos todos	1.500	1.750	1.583		++	Barranquilla, Barranquillita	4.000	4.000	4.000		-
La Ceja (Antioquia)	1.120	1.600	1.327		-	Chócolo mazorca					
Manizales, Centro Galerías	1.200	1.440	1.320		-	Armenia, Mercar	786	929	845		-
Medellín, Central Mayorista de Antioquia	1.471	2.500	1.793		+	Armenia, Retiro	786	857	821		-
Medellín, Plaza Minorista "José María Villa"	1.400	2.000	1.800		-	Barranquilla, Barranquillita	844	889	877		-
Montería, Mercado del Sur	1.667	1.917	1.729		-	Bogotá, D.C., Corabastos	1.300	2.200	1.818		+++
Pereira, La 41	1.333	1.467	1.378		++	Bucaramanga, Centroabastos	1.040	1.200	1.096		+
Pereira, Mercasa	1.333	1.333	1.333		++	Buenaventura (Valle del Cauca)	1.257	1.357	1.307		+
Rionegro (Antioquia)	1.200	1.400	1.292		-	Cali, Cavasa	1.143	1.286	1.241		++
Sincelejo, Nuevo Mercado	800	1.000	933		+	Cali, Santa Helena	1.071	1.286	1.179		++
Sonsón (Antioquia)	714	857	750		-	Cartagena, Bazurto	1.000	1.125	1.028		+
Túquerres (Nariño)	1.750	2.000	1.875		++	Cartago (Valle del Cauca)	950	1.000	983		-
Villavicencio, CAV	1.167	1.333	1.294		+	Chiquinquirá (Boyacá)	1.000	1.200	1.150		-
Yopal (Casanare)	1.200	1.233	1.217		-	Cúcuta, Cenabastos	1.000	1.273	1.155		-
Cebolla junca Aquitania						Duitama (Boyacá)	1.200	1.200	1.200		=
Bogotá, D.C., Corabastos	1.333	1.667	1.506		++	Ibagué, Plaza La 21	1.120	1.440	1.360		+
Buenaventura (Valle del Cauca)	2.500	2.750	2.600		-	Manizales, Centro Galerías	900	900	900		=
Cali, Cavasa	1.333	1.556	1.456		+++	Marinilla (Antioquia)	750	833	788		+
Cali, Santa Helena	889	1.111	1.000		-	Medellín, Central Mayorista de Antioquia	1.000	1.125	1.075		+
Chiquinquirá (Boyacá)	1.333	1.500	1.400		++	Medellín, Plaza Minorista "José María Villa"	1.000	1.000	1.000		=
Duitama (Boyacá)	1.000	1.000	1.000		+++	Montería, Mercado del Sur	660	800	727		+
Ibagué, Plaza La 21	1.094	1.406	1.272		++	Neiva, Surabastos	1.200	1.920	1.513		++
Neiva, Surabastos	1.000	1.333	1.160		+	Pamplona (Norte de Santander)	455	727	601		+
San Gil (Santander)	1.267	1.333	1.311		=	Pasto, El Potrerillo	913	1.087	1.002		-
Socorro (Santander)	1.333	1.400	1.367		+	Peñol (Antioquia)	667	792	731		-
Tibasosa (Boyacá), Coomproriente	1.167	1.167	1.167		=	Popayán, Plaza de mercado del barrio Bolívar	571	600	575		+
Tunja, Complejo de Servicios del Sur	1.000	1.167	1.125		=	Rionegro (Antioquia)	929	1.143	1.043		-
Valledupar, Mercabastos	833	1.000	948		-	San Gil (Santander)	1.625	1.750	1.708		+
Cebolla junca Berlín						San Vicente (Antioquia)	667	708	688		+
Barranquilla, Barranquillita	1.167	1.333	1.219		++	Sincelejo, Nuevo Mercado	800	860	815		+
Barranquilla, Granabastos	1.167	1.233	1.189		+	Sonsón (Antioquia)	500	550	525		=
Cartagena, Bazurto	1.333	1.500	1.422		-	Tibasosa (Boyacá), Coomproriente	1.400	1.400	1.400		+
Cúcuta, Cenabastos	625	781	765		-						
Pamplona (Norte de Santander)	625	625	625		++						
Valledupar, Mercabastos	833	1.000	944		-						

Cuadro 2. Mercados mayoristas. Precios de venta de verduras y hortalizas (continuación)
2021 (4 al 10 de septiembre)

Productos y mercados	Pesos por kilogramo				Tendencia	Productos y mercados	Pesos por kilogramo				Tendencia
	Mínimo	Máximo	Medio	Precios			Mínimo	Máximo	Medio	Precios	
Chócolo mazorca (continuación)						Coles					
Tunja, Complejo de Servicios del Sur	1.200	1.400	1.275		+	Barranquilla, Barranquillita	4.000	4.000	4.000		-
Valledupar, Mercabastos	900	1.000	992		-	Bogotá, D.C., Corabastos	2.000	2.200	2.004		+
Villavicencio, CAV	1.600	2.400	1.983		+++	Medellín, Central Mayorista de Antioquia	1.300	1.500	1.408		++
Yopal (Casanare)	2.250	2.250	2.250		++	Medellín, Plaza Minorista "José María Villa"	1.300	1.800	1.542		-
Cidra						Coliflor					
Bogotá, D.C., Corabastos	900	900	900		-	Armenia, Mercar	2.833	3.000	2.917		+
Medellín, Central Mayorista de Antioquia	1.000	1.000	1.000		-	Barranquilla, Barranquillita	6.800	7.000	6.967		-
San Vicente (Antioquia)	400	500	450		n.d.	Barranquilla, Granabastos	5.500	5.700	5.613		-
Villavicencio, CAV	1.000	1.500	1.188		+	Bogotá, D.C., Corabastos	3.500	4.000	3.637		++
Cilantro						Bucaramanga, Centroabastos	3.000	3.200	3.100		-
Arauca (Arauca)	5.500	6.500	6.083		-	Cali, Santa Helena	3.000	3.500	3.150		+
Armenia, Mercar	2.000	2.400	2.267		=	Cartago (Valle del Cauca)	3.200	3.600	3.300		++
Barranquilla, Barranquillita	12.000	12.000	12.000		+++	Chiquinquirá (Boyacá)	2.000	2.000	2.000		+
Bogotá, D.C., Corabastos	2.000	5.000	3.316		-	Cúcuta, Cenabastos	3.000	3.000	3.000		-
Bucaramanga, Centroabastos	5.500	7.000	6.213		-	Duitama (Boyacá)	2.500	2.500	2.500		=
Buenaventura (Valle del Cauca)	2.750	3.000	2.958		=	Ipiales (Nariño), Ipiales somos todos	2.083	2.500	2.264		++
Cali, Cavasa	1.500	2.000	1.740		-	Manizales, Centro Galerías	4.000	4.500	4.333		++
Cali, Santa Helena	1.500	1.500	1.500		=	Marinilla (Antioquia)	2.500	3.500	2.683		+++
Cartagena, Bazurto	4.500	6.000	5.194		-	Medellín, Central Mayorista de Antioquia	3.000	4.500	3.696		+++
Cartago (Valle del Cauca)	2.500	3.500	2.917		++	Medellín, Plaza Minorista "José María Villa"	2.500	5.000	4.000		+++
Chiquinquirá (Boyacá)	3.750	4.000	3.792		-	Neiva, Surabastos	2.500	3.500	3.000		+
Cúcuta, Cenabastos	5.000	7.000	5.875		+++	Palmira (Valle del Cauca)	2.700	2.800	2.783		-
Duitama (Boyacá)	5.000	5.000	5.000		=	Pamplona (Norte de Santander)	2.500	3.000	2.750		+
Florencia (Caquetá)	4.000	4.000	4.000		+++	Pasto, El Potrerillo	2.000	2.000	2.000		=
Ibagué, Plaza La 21	2.000	4.000	2.707		-	Pereira, La 41	2.500	3.750	3.083		++
Ipiales (Nariño), Ipiales somos todos	2.400	2.800	2.556		+++	Pereira, Mercasa	2.750	4.000	3.347		++
La Ceja (Antioquia)	3.000	3.500	3.250		+	Tibasosa (Boyacá), Coomproriente	1.800	2.000	1.950		=
Manizales, Centro Galerías	4.000	6.000	5.000		+++	Tunja, Complejo de Servicios del Sur	3.000	3.000	3.000		++
Marinilla (Antioquia)	3.500	5.000	4.000		+++	Túquerres (Nariño)	2.400	2.800	2.560		++
Medellín, Central Mayorista de Antioquia	5.000	8.000	6.238		+++	Villavicencio, CAV	2.400	4.800	3.969		+++
Medellín, Plaza Minorista "José María Villa"	5.000	8.000	5.917		+++	Espinaca					
Montería, Mercado del Sur	8.000	10.000	9.500		+++	Armenia, Mercar	2.000	2.000	2.000		=
Neiva, Surabastos	3.333	10.000	5.708		+++	Barranquilla, Barranquillita	6.800	7.000	6.933		-
Palmira (Valle del Cauca)	1.250	1.500	1.406		-	Barranquilla, Granabastos	4.000	5.000	4.538		-
Pamplona (Norte de Santander)	3.000	3.333	3.222		+++	Bogotá, D.C., Corabastos	700	1.200	867		+++
Pasto, El Potrerillo	5.000	6.000	5.542		++	Bucaramanga, Centroabastos	4.000	4.400	4.225		-
Pereira, La 41	2.000	2.500	2.417		+++	Chiquinquirá (Boyacá)	1.250	1.500	1.292		-
Pereira, Mercasa	2.000	3.500	2.667		+++	Cúcuta, Cenabastos	5.000	7.000	6.042		-
Popayán, Plaza de mercado del barrio Bolívar	2.500	3.000	2.750		+	Duitama (Boyacá)	1.667	1.667	1.667		=
Rionegro (Antioquia)	5.000	6.000	5.500		+++	Ibagué, Plaza La 21	1.778	2.444	2.173		++
San Gil (Santander)	4.000	4.000	4.000		=	Ipiales (Nariño), Ipiales somos todos	2.000	2.000	2.000		=
Sincelejo, Nuevo Mercado	4.666	5.333	4.888		+	Manizales, Centro Galerías	3.500	4.000	3.750		=
Tibasosa (Boyacá), Coomproriente	3.000	3.333	3.292		++	Medellín, Central Mayorista de Antioquia	2.000	4.000	2.958		+++
Tuluá (Valle del Cauca)	5.000	5.000	5.000		=	Medellín, Plaza Minorista "José María Villa"	2.400	4.000	3.342		+++
Tunja, Complejo de Servicios del Sur	2.500	3.333	2.972		+	Neiva, Surabastos	1.882	2.824	2.235		+
Valledupar, Mercabastos	5.500	6.500	6.083		+++	Pamplona (Norte de Santander)	2.500	2.500	2.500		++
Valledupar, Mercado Nuevo	5.500	6.500	6.083		+++	Tibasosa (Boyacá), Coomproriente	3.333	4.000	3.417		-
Villavicencio, CAV	2.500	4.000	3.396		+	Tunja, Complejo de Servicios del Sur	1.500	2.000	1.806		-
Yopal (Casanare)	5.400	5.600	5.500		+	Villavicencio, CAV	2.000	2.600	2.267		+

Cuadro 2. Mercados mayoristas. Precios de venta de verduras y hortalizas (continuación)
2021 (4 al 10 de septiembre)

Productos y mercados	Pesos por kilogramo				Tendencia	Productos y mercados	Pesos por kilogramo				Tendencia
	Mínimo	Máximo	Medio				Mínimo	Máximo	Medio		
Frijol verde bolo						Haba verde (continuación)					
Cúcuta, Cenabastos	3.500	5.000	4.167		++	La Unión (Nariño)	1.167	1.333	1.250		+
Pamplona (Norte de Santander)	3.000	4.167	3.500		+++	Pamplona (Norte de Santander)	800	1.083	943		+
Frijol verde cargamento						Tibasosa (Boyacá), Coomproriente	700	800	770		-
Bogotá, D.C., Corabastos	4.200	5.200	4.711		++	Tunja, Complejo de Servicios del Sur	600	800	672		-
Cali, Cavasa	2.900	3.600	3.288		+++	Túquerres (Nariño)	1.100	1.250	1.213		++
Cali, Santa Helena	3.200	3.400	3.267		+++	Habichuela					
Chiquinquirá (Boyacá)	2.800	3.600	3.233		++	Arauca (Arauca)	2.000	3.000	2.555		+++
El Santuario (Antioquia)	2.800	3.100	2.967		++	Armenia, Mercar	2.240	2.880	2.551		+++
La Ceja (Antioquia)	2.500	3.300	3.025		+	Barranquilla, Barranquillita	2.400	2.750	2.646		+
La Unión (Nariño)	2.800	2.800	2.800		++	Barranquilla, Granabastos	2.400	2.750	2.533		-
Marinilla (Antioquia)	2.400	3.000	2.792		++	Bogotá, D.C., Corabastos	2.333	3.333	2.679		+++
Medellín, Central Mayorista de Antioquia	2.500	3.200	2.865		+++	Bucaramanga, Centroabastos	1.600	2.400	2.003		-
Medellín, Plaza Minorista "José María Villa"	2.600	3.500	3.017		++	Buenaventura (Valle del Cauca)	3.200	3.600	3.320		+++
Pasto, El Potrerillo	2.600	3.400	3.067		++	Cali, Cavasa	2.600	2.800	2.725		+++
Peñol (Antioquia)	2.400	3.000	2.700		+	Cali, Santa Helena	1.800	2.600	2.200		+++
Popayán, Plaza de mercado del barrio Bolívar	2.400	3.200	2.800		++	Cartagena, Bazurto	2.000	2.500	2.290		-
Rionegro (Antioquia)	2.500	3.000	2.758		+	Cartago (Valle del Cauca)	3.040	3.600	3.240		+++
San Vicente (Antioquia)	2.400	2.600	2.475		-	Chiquinquirá (Boyacá)	2.400	2.800	2.533		+++
Sonsón (Antioquia)	2.300	2.400	2.350		+++	Cúcuta, Cenabastos	2.000	3.000	2.411		-
Tibasosa (Boyacá), Coomproriente	2.600	2.800	2.775		-	Duitama (Boyacá)	4.000	4.000	4.000		+++
Tuluá (Valle del Cauca)	3.040	3.600	3.300		+++	El Santuario (Antioquia)	1.800	2.800	2.283		+++
Villavicencio, CAV	3.600	5.000	4.308		++	Florencia (Caquetá)	3.200	3.200	3.200		+
Yopal (Casanare)	2.917	2.917	2.917		-	Ibagué, Plaza La 21	2.800	3.680	3.180		+++
Frijol verde en vaina						La Ceja (Antioquia)	2.500	3.500	3.117		+++
Arauca (Arauca)	3.043	3.370	3.207		-	Manizales, Centro Galerías	2.400	3.040	2.730		++
Armenia, Mercar	2.720	3.040	2.862		++	Marinilla (Antioquia)	1.500	2.900	2.350		+++
Barranquilla, Barranquillita	7.000	7.000	7.000		=	Medellín, Central Mayorista de Antioquia	1.700	3.200	2.481		+++
Barranquilla, Granabastos	5.500	5.800	5.621		-	Medellín, Plaza Minorista "José María Villa"	2.100	3.000	2.650		++
Bucaramanga, Centroabastos	3.000	4.200	3.743		++	Montería, Mercado del Sur	2.500	4.000	3.117		++
Cartago (Valle del Cauca)	3.500	5.000	3.967		+++	Neiva, Surabastos	2.800	3.600	3.160		+++
Cúcuta, Cenabastos	2.500	3.000	2.688		+	Palmira (Valle del Cauca)	2.000	3.200	2.600		+++
Ibagué, Plaza La 21	2.000	3.600	2.818		++	Pamplona (Norte de Santander)	1.250	2.000	1.681		+
La Unión (Nariño)	2.800	2.800	2.800		++	Pasto, El Potrerillo	3.000	3.600	3.233		+
Manizales, Centro Galerías	2.500	2.500	2.500		-	Pereira, La 41	2.880	3.360	3.147		++
Montería, Mercado del Sur	2.800	3.200	3.000		-	Pereira, Mercasa	2.800	3.200	3.080		+++
Neiva, Surabastos	2.560	3.600	3.175		+	Popayán, Plaza de mercado del barrio Bolívar	1.920	2.480	2.200		+
Pamplona (Norte de Santander)	1.600	2.083	1.969		+	Rionegro (Antioquia)	2.200	3.000	2.592		+++
Pereira, La 41	2.800	3.500	3.150		++	San Gil (Santander)	1.273	1.591	1.402		++
Pereira, Mercasa	2.600	3.500	3.017		++	Santa Marta (Magdalena)	2.000	2.700	2.363		-
San Gil (Santander)	4.000	4.800	4.360		+++	Sincelejo, Nuevo Mercado	2.800	3.600	3.142		+++
Sincelejo, Nuevo Mercado	3.000	3.500	3.458		+	Socorro (Santander)	1.455	1.591	1.523		+
Socorro (Santander)	3.200	3.600	3.400		++	Tibasosa (Boyacá), Coomproriente	3.000	3.250	3.031		+++
Tunja, Complejo de Servicios del Sur	2.200	2.400	2.333		=	Tuluá (Valle del Cauca)	2.560	3.200	2.907		+++
Haba verde						Tunja, Complejo de Servicios del Sur	2.600	3.000	2.775		+++
Bogotá, D.C., Corabastos	1.100	1.400	1.254		-	Valledupar, Mercabastos	2.250	2.500	2.438		-
Chiquinquirá (Boyacá)	800	1.000	867		-	Villavicencio, CAV	2.500	3.333	2.889		+++
Duitama (Boyacá)	800	800	800		=	Yopal (Casanare)	3.333	3.444	3.389		+++
Ipiales (Nariño), Ipiales somos todos	667	933	800		++	Habichuela larga					
						Barranquilla, Barranquillita	3.800	4.100	3.989		+
						Montería, Mercado del Sur	4.000	5.000	4.667		+++

Cuadro 2. Mercados mayoristas. Precios de venta de verduras y hortalizas (continuación)
2021 (4 al 10 de septiembre)

Productos y mercados	Pesos por kilogramo				Tendencia	Productos y mercados	Pesos por kilogramo				Tendencia
	Mínimo	Máximo	Medio				Mínimo	Máximo	Medio		
Lechuga Batavia						Pepino cohombro					
Arauca (Arauca)	3.833	4.667	4.167		+	Arauca (Arauca)	1.591	1.909	1.773		-
Armenia, Mercar	1.467	1.667	1.533		-	Armenia, Mercar	1.200	1.600	1.333		-
Barranquilla, Barranquillita	2.000	2.200	2.083		-	Barranquilla, Barranquillita	1.200	1.400	1.273		-
Barranquilla, Granabastos	2.000	2.100	2.025		-	Barranquilla, Granabastos	1.100	1.600	1.433		-
Bogotá, D.C., Corabastos	1.700	2.200	1.988		++	Bogotá, D.C., Corabastos	2.000	2.300	2.081		-
Bucaramanga, Centroabastos	1.167	1.333	1.250		=	Bucaramanga, Centroabastos	800	1.480	1.110		-
Buenaventura (Valle del Cauca)	2.300	2.400	2.350		+	Buenaventura (Valle del Cauca)	1.500	1.700	1.600		-
Cali, Cavasa	1.385	1.615	1.466		+	Cali, Cavasa	733	1.100	908		+
Cali, Santa Helena	1.308	1.538	1.413		-	Cali, Santa Helena	500	833	663		-
Cartagena, Bazurto	1.667	2.267	1.983		-	Cartagena, Bazurto	1.360	1.680	1.490		-
Cartago (Valle del Cauca)	1.923	2.154	2.000		-	Cartago (Valle del Cauca)	1.500	1.700	1.550		-
Chiquinquirá (Boyacá)	1.500	1.800	1.592		+	Cúcuta, Cenabastos	1.100	1.400	1.246		-
Cúcuta, Cenabastos	1.250	1.500	1.292		-	Duitama (Boyacá)	1.480	1.480	1.480		+
Duitama (Boyacá)	1.200	1.200	1.200		=	Florencia (Cauquetá)	1.600	1.600	1.600		-
Ibagué, Plaza La 21	1.280	1.920	1.609		-	Ibagué, Plaza La 21	1.200	1.840	1.582		-
Ipiales (Nariño), Ipiales somos todos	1.154	1.538	1.282		-	La Ceja (Antioquia)	1.200	1.600	1.433		-
Manizales, Centro Galerías	2.000	2.500	2.213		-	Manizales, Centro Galerías	900	1.200	1.038		-
Marinilla (Antioquia)	700	1.000	875		-	Medellín, Central Mayorista de Antioquia	1.000	1.400	1.213		-
Medellín, Central Mayorista de Antioquia	857	1.071	951		-	Medellín, Plaza Minorista "José María Villa"	1.000	1.400	1.233		-
Medellín, Plaza Minorista "José María Villa"	857	1.071	952		-	Montería, Mercado del Sur	940	1.100	1.020		-
Montería, Mercado del Sur	1.167	1.333	1.236		-	Neiva, Surabastos	1.600	2.000	1.775		-
Neiva, Surabastos	1.440	1.760	1.653		+	Palmira (Valle del Cauca)	833	833	833		-
Palmira (Valle del Cauca)	1.385	1.615	1.538		+	Pamplona (Norte de Santander)	1.200	1.200	1.200		-
Pamplona (Norte de Santander)	1.167	1.167	1.167		+++	Pasto, El Potrerillo	2.000	2.200	2.067		-
Pasto, El Potrerillo	1.462	1.538	1.506		-	Pereira, La 41	1.000	1.200	1.117		-
Pereira, La 41	2.083	2.500	2.181		+	Pereira, Mercasa	800	1.000	881		-
Pereira, Mercasa	1.667	2.333	2.049		+	Popayán, Plaza de mercado del barrio Bolívar	846	923	894		-
Popayán, Plaza de mercado del barrio Bolívar	1.538	1.692	1.558		+	Rionegro (Antioquia)	800	1.000	883		-
Rionegro (Antioquia)	800	1.100	942		-	San Gil (Santander)	1.000	1.280	1.127		-
San Gil (Santander)	1.917	2.000	1.944		-	Santa Marta (Magdalena)	1.200	1.500	1.313		-
Santa Marta (Magdalena)	2.083	2.500	2.167		+	Sincelejo, Nuevo Mercado	1.000	1.000	1.000		-
Sincelejo, Nuevo Mercado	1.200	1.500	1.333		+	Socorro (Santander)	880	1.000	940		-
Sonsón (Antioquia)	1.000	1.200	1.100		=	Sonsón (Antioquia)	1.100	1.100	1.100		+++
Tibasosa (Boyacá), Coomproriente	1.400	2.000	1.663		-	Tibasosa (Boyacá), Coomproriente	1.400	1.600	1.555		+
Tuluá (Valle del Cauca)	1.538	1.769	1.673		-	Tuluá (Valle del Cauca)	1.300	1.500	1.433		+
Tunja, Complejo de Servicios del Sur	1.500	2.000	1.644		++	Tunja, Complejo de Servicios del Sur	1.200	1.280	1.209		-
Valledupar, Mercabastos	1.667	2.083	1.875		-	Valledupar, Mercabastos	800	1.200	1.067		-
Villavicencio, CAV	2.000	2.200	2.056		-	Villavicencio, CAV	1.400	2.000	1.675		-
Yopal (Casanare)	2.200	2.300	2.250		+						
Lechuga crespa verde						Pepino de rellenar					
Arauca (Arauca)	3.400	4.400	3.733		+	Bogotá, D.C., Corabastos	2.182	2.800	2.572		+
Bogotá, D.C., Corabastos	3.000	3.333	3.090		-	Chiquinquirá (Boyacá)	2.083	2.500	2.361		+
Bucaramanga, Centroabastos	2.800	3.200	3.000		=	Duitama (Boyacá)	1.667	1.667	1.667		+++
Cali, Cavasa	3.200	3.400	3.242		-	Ibagué, Plaza La 21	1.200	1.600	1.350		-
Cúcuta, Cenabastos	3.000	4.000	3.650		+	Medellín, Central Mayorista de Antioquia	2.000	2.500	2.278		-
Medellín, Central Mayorista de Antioquia	1.800	2.000	1.958		-	Neiva, Surabastos	1.760	2.240	2.000		n.d.
Medellín, Plaza Minorista "José María Villa"	1.800	2.200	1.933		+	San Gil (Santander)	2.000	2.240	2.133		n.d.
Neiva, Surabastos	3.429	4.286	3.833		+	Tibasosa (Boyacá), Coomproriente	1.667	1.833	1.688		++
Villavicencio, CAV	7.200	10.400	8.467		+	Tunja, Complejo de Servicios del Sur	1.500	2.083	1.764		++
						Villavicencio, CAV	2.000	2.800	2.446		++
						Yopal (Casanare)	2.000	2.200	2.100		-

Cuadro 2. Mercados mayoristas. Precios de venta de verduras y hortalizas (continuación)
2021 (4 al 10 de septiembre)

Productos y mercados	Pesos por kilogramo				Tendencia	Productos y mercados	Pesos por kilogramo				Tendencia
	Mínimo	Máximo	Medio				Mínimo	Máximo	Medio		
Perejil						Pimentón (continuación)					
Arauca (Arauca)	5.000	6.250	5.417	=		Rionegro (Antioquia)	1.500	2.000	1.717	+++	
Armenia, Mercar	5.500	6.250	5.875	-		San Gil (Santander)	1.786	2.143	2.048	-	
Barranquilla, Barranquillita	9.800	10.000	9.956	=		Santa Marta (Magdalena)	2.000	2.500	2.208	+	
Bogotá, D.C., Corabastos	2.667	4.333	3.660	-		Sincelejo, Nuevo Mercado	2.300	2.500	2.450	+++	
Bucaramanga, Centroabastos	2.000	3.000	2.325	-		Socorro (Santander)	1.429	1.786	1.595	+	
Chiquinquirá (Boyacá)	2.000	2.000	2.000	-		Sonsón (Antioquia)	1.400	1.400	1.400	-	
Cúcuta, Cenabastos	5.000	8.000	6.500	-		Tibasosa (Boyacá), Coomproriente	1.786	2.143	2.098	-	
Duitama (Boyacá)	2.400	2.400	2.400	=		Tuluá (Valle del Cauca)	1.700	1.900	1.817	=	
Ibagué, Plaza La 21	5.000	6.250	5.417	-		Tunja, Complejo de Servicios del Sur	1.786	2.143	2.054	+	
Ipiales (Nariño), Ipiales somos todos	3.000	4.000	3.167	-		Valledupar, Mercabastos	2.917	3.333	3.097	+	
Manizales, Centro Galerías	4.000	4.000	4.000	=		Valledupar, Mercado Nuevo	2.917	3.333	3.125	+	
Medellín, Central Mayorista de Antioquia	5.000	5.500	5.083	+++		Villavicencio, CAV	2.083	3.333	2.719	++	
Medellín, Plaza Minorista "José María Villa"	4.000	5.000	4.458	++		Yopal (Casanare)	3.250	3.333	3.292	+	
Neiva, Surabastos	6.000	8.333	7.097	-		Pimentón verde					
Pamplona (Norte de Santander)	3.000	3.000	3.000	+		Bucaramanga, Centroabastos	1.154	1.769	1.385	-	
Pasto, El Potrerillo	3.500	4.500	4.042	-		Medellín, Central Mayorista de Antioquia	2.800	3.000	2.933	+	
San Gil (Santander)	4.000	4.000	4.000	=		Rábano rojo					
Tibasosa (Boyacá), Coomproriente	3.000	3.400	3.125	+		Armenia, Mercar	1.600	1.600	1.600	=	
Tunja, Complejo de Servicios del Sur	3.000	4.000	3.444	+		Barranquilla, Barranquillita	5.000	5.000	5.000	=	
Pimentón						Bogotá, D.C., Corabastos	1.000	1.067	1.044	++	
Arauca (Arauca)	3.800	4.700	4.133	-		Bucaramanga, Centroabastos	4.000	5.000	4.500	+++	
Armenia, Mercar	2.000	2.500	2.244	-		Manizales, Centro Galerías	5.000	6.000	5.500	=	
Barranquilla, Barranquillita	2.083	2.250	2.118	-		Medellín, Central Mayorista de Antioquia	1.800	2.200	1.965	++	
Barranquilla, Granabastos	2.250	2.333	2.299	+		Neiva, Surabastos	2.500	5.000	3.833	+	
Bogotá, D.C., Corabastos	2.100	3.400	2.717	+		Remolacha					
Bucaramanga, Centroabastos	3.000	4.500	3.581	-		Arauca (Arauca)	1.327	1.636	1.458	+	
Buenaventura (Valle del Cauca)	3.143	3.286	3.214	++		Armenia, Mercar	1.440	1.520	1.467	+	
Cali, Cavasa	2.300	2.500	2.417	+++		Barranquilla, Barranquillita	1.750	1.833	1.810	+++	
Cali, Santa Helena	2.200	2.500	2.313	+++		Barranquilla, Granabastos	1.167	1.367	1.281	+	
Cartagena, Bazurto	3.333	3.833	3.525	+++		Bogotá, D.C., Corabastos	1.000	1.500	1.265	-	
Cartago (Valle del Cauca)	2.700	3.000	2.883	+		Bucaramanga, Centroabastos	1.500	1.600	1.541	-	
Chiquinquirá (Boyacá)	1.786	2.143	1.964	-		Cartagena, Bazurto	1.333	1.500	1.444	+	
Cúcuta, Cenabastos	2.917	3.750	3.247	+		Chiquinquirá (Boyacá)	1.400	1.600	1.483	-	
Duitama (Boyacá)	2.643	2.643	2.643	+		Duitama (Boyacá)	1.600	1.600	1.600	+++	
Florencia (Caquetá)	2.286	2.286	2.286	+		El Santuario (Antioquia)	400	450	404	-	
Ibagué, Plaza La 21	1.760	3.500	2.668	++		Florencia (Caquetá)	1.500	1.583	1.542	-	
La Ceja (Antioquia)	2.000	2.500	2.417	+++		Ibagué, Plaza La 21	1.280	1.760	1.573	-	
Manizales, Centro Galerías	2.000	2.500	2.275	-		La Ceja (Antioquia)	900	1.500	1.125	-	
Marinilla (Antioquia)	1.400	1.700	1.571	+++		Manizales, Centro Galerías	1.455	1.636	1.545	-	
Medellín, Central Mayorista de Antioquia	1.700	2.500	2.069	+++		Medellín, Central Mayorista de Antioquia	400	500	446	-	
Medellín, Plaza Minorista "José María Villa"	1.500	2.400	1.983	+++		Medellín, Plaza Minorista "José María Villa"	500	800	633	-	
Montería, Mercado del Sur	2.300	3.000	2.750	+++		Montería, Mercado del Sur	1.000	1.000	1.000	=	
Neiva, Surabastos	2.143	2.857	2.463	++		Neiva, Surabastos	1.120	1.600	1.324	-	
Palmira (Valle del Cauca)	2.000	2.200	2.025	+		Pereira, Mercasa	1.636	2.000	1.832	++	
Pamplona (Norte de Santander)	2.917	3.333	3.009	-		Rionegro (Antioquia)	600	800	700	+	
Pasto, El Potrerillo	1.800	2.000	1.900	-		San Gil (Santander)	1.600	1.800	1.683	-	
Peñol (Antioquia)	1.300	1.800	1.583	+++		Santa Marta (Magdalena)	1.333	1.367	1.350	+	
Pereira, La 41	2.200	2.500	2.300	++		Sincelejo, Nuevo Mercado	1.000	1.200	1.033	-	
Pereira, Mercasa	2.000	2.500	2.263	++		Tibasosa (Boyacá), Coomproriente	1.000	1.200	1.150	-	
Popayán, Plaza de mercado del barrio Bolívar	1.857	2.000	1.946	-							

BOLETÍN SEMANAL PRECIOS MAYORISTAS

Cuadro 2. Mercados mayoristas. Precios de venta de verduras y hortalizas (continuación)
2021 (4 al 10 de septiembre)

Productos y mercados	Pesos por kilogramo			
	Mínimo	Máximo	Medio	Tendencia
Remolacha (continuación)				
Tunja, Complejo de Servicios del Sur	1.100	1.300	1.189	+
Valledupar, Mercabastos	1.167	1.333	1.229	-
Villavicencio, CAV	1.333	1.667	1.458	-
Yopal (Casanare)	1.250	1.283	1.267	-
Remolacha bogotana				
Buenaventura (Valle del Cauca)	1.920	2.080	2.000	-
Cali, Cavasa	1.333	1.500	1.446	-
Cali, Santa Helena	1.250	1.333	1.313	-
Cartago (Valle del Cauca)	1.800	2.300	2.000	+
Palmira (Valle del Cauca)	1.333	1.500	1.417	-
Remolacha regional				
Cúcuta, Cenabastos	800	1.000	925	-
Marinilla (Antioquia)	400	500	450	-
Pamplona (Norte de Santander)	700	1.200	883	+
Repollo blanco				
Arauca (Arauca)	1.000	1.167	1.094	+
Armenia, Mercar	1.267	1.267	1.267	=
Barranquilla, Barranquillita	1.429	1.500	1.454	-
Barranquilla, Granabastos	1.400	1.714	1.525	-
Bucaramanga, Centroabastos	640	800	737	+
Buenaventura (Valle del Cauca)	833	900	861	-
Cali, Cavasa	500	600	557	-
Cali, Santa Helena	600	633	611	-
Cartagena, Bazurto	1.286	1.857	1.464	+
Cartago (Valle del Cauca)	1.040	1.200	1.140	-
El Santuario (Antioquia)	250	400	320	-
Florencia (Cauquetá)	2.400	2.429	2.414	+
La Ceja (Antioquia)	600	840	741	-
La Unión (Nariño)	1.000	1.100	1.060	+
Marinilla (Antioquia)	208	333	299	-
Medellín, Central Mayorista de Antioquia	267	400	349	-
Medellín, Plaza Minorista "José María Villa"	1.100	1.800	1.450	-
Montería, Mercado del Sur	783	867	826	-
Palmira (Valle del Cauca)	533	667	600	-
Pasto, El Potrerillo	560	600	590	-
Pereira, La 41	1.200	1.400	1.260	+
Pereira, Mercasa	1.120	1.200	1.127	+
Popayán, Plaza de mercado del barrio Bolívar	960	1.000	990	-
Rionegro (Antioquia)	292	500	393	-
Santa Marta (Magdalena)	1.671	1.714	1.696	-
Sincelejo, Nuevo Mercado	800	1.000	933	-
Sonsón (Antioquia)	769	923	835	-
Tuluá (Valle del Cauca)	867	1.000	933	+
Túquerres (Nariño)	500	600	570	-
Valledupar, Mercabastos	714	857	815	-
Villavicencio, CAV	1.833	2.167	2.000	-
Yopal (Casanare)	1.083	1.133	1.108	-
Repollo blanco bogotano				
Pereira, Mercasa	1.143	1.714	1.429	-
Repollo morado				
Bogotá, D.C., Corabastos	1.462	1.615	1.540	+
Bucaramanga, Centroabastos	1.400	1.500	1.452	+
Cali, Cavasa	1.250	1.333	1.292	n.d.
Cúcuta, Cenabastos	1.111	1.389	1.280	+
Medellín, Central Mayorista de Antioquia	889	1.333	1.062	++
Pamplona (Norte de Santander)	833	1.000	917	=
Pasto, El Potrerillo	1.000	1.000	1.000	=
Repollo verde				
Bogotá, D.C., Corabastos	1.538	1.769	1.612	+
Cúcuta, Cenabastos	1.300	1.600	1.454	+++
Ipiales (Nariño), Ipiales somos todos	560	740	653	-
Manizales, Centro Galerías	1.000	1.200	1.105	+++
Pamplona (Norte de Santander)	1.000	1.300	1.194	+++
San Gil (Santander)	960	1.040	1.013	=
Tibasosa (Boyacá), Coomproriente	583	667	653	-
Tunja, Complejo de Servicios del Sur	667	700	674	-
Tomate chonto				
Arauca (Arauca)	1.818	2.045	1.894	+
Armenia, Mercar	1.545	1.591	1.576	-
Barranquilla, Barranquillita	1.800	1.880	1.813	-
Barranquilla, Granabastos	1.720	1.840	1.790	+
Bogotá, D.C., Corabastos	1.727	2.136	1.966	+
Cali, Cavasa	1.800	2.200	2.004	+
Cali, Santa Helena	1.700	2.000	1.850	+
Cartagena, Bazurto	1.800	2.000	1.922	+
Cartago (Valle del Cauca)	1.800	2.200	1.983	-
Chiquinquirá (Boyacá)	1.591	1.818	1.712	++
Cúcuta, Cenabastos	1.167	1.458	1.266	-
Duitama (Boyacá)	1.818	1.818	1.818	++
Florencia (Cauquetá)	2.200	2.200	2.200	++
Ibagué, Plaza La 21	1.600	2.080	1.867	+
Manizales, Centro Galerías	1.591	1.636	1.602	-
Neiva, Surabastos	1.739	2.174	1.975	++
Palmira (Valle del Cauca)	1.800	2.200	1.975	+
Pamplona (Norte de Santander)	1.250	1.667	1.464	-
Pereira, La 41	2.000	2.000	2.000	+
Pereira, Mercasa	1.600	1.800	1.667	+
Santa Bárbara (Antioquia)	1.300	1.500	1.375	-
Santa Marta (Magdalena)	2.000	2.000	2.000	+
Sincelejo, Nuevo Mercado	1.500	2.200	1.858	-
Tibasosa (Boyacá), Coomproriente	1.818	2.045	1.949	+++
Tuluá (Valle del Cauca)	1.800	2.000	1.938	+
Tunja, Complejo de Servicios del Sur	1.455	1.909	1.655	+
Valledupar, Mercabastos	1.200	2.000	1.600	+
Valledupar, Mercado Nuevo	1.200	2.000	1.600	+
Villavicencio, CAV	2.000	2.500	2.198	++

Cuadro 2. Mercados mayoristas. Precios de venta de verduras y hortalizas (continuación)
2021 (4 al 10 de septiembre)

Productos y mercados	Pesos por kilogramo				Tendencia	Productos y mercados	Pesos por kilogramo				Tendencia
	Mínimo	Máximo	Medio				Mínimo	Máximo	Medio		
Tomate chonto regional						Tomate Riogrande (continuación)					
Buenaventura (Valle del Cauca)	2.500	2.800	2.650	=		Tibasosa (Boyacá), Coomproriente	1.818	2.045	1.932	+++	
La Ceja (Antioquia)	1.800	2.200	1.986	++		Yopal (Casanare)	2.400	2.500	2.450	++	
Marinilla (Antioquia)	1.200	1.600	1.475	+		Tomate Riogrande bumangués					
Medellín, Central Mayorista de Antioquia	1.500	2.200	1.748	+		Barranquilla, Barranquillita	1.800	2.000	1.927	-	
Medellín, Plaza Minorista "José María Villa"	1.500	2.000	1.708	-		Barranquilla, Granabastos	2.091	2.227	2.178	-	
Montería, Mercado del Sur	1.500	1.800	1.742	-		Cartagena, Bazurto	2.273	2.636	2.432	+	
Peñol (Antioquia)	1.000	1.900	1.500	+++		Zanahoria					
Rionegro (Antioquia)	1.200	1.800	1.600	+		Arauca (Arauca)	1.455	1.818	1.630	+	
Sonsón (Antioquia)	1.300	1.300	1.300	++		Armenia, Mercar	1.833	2.167	2.037	+	
Tomate larga vida						Bogotá, D.C., Corabastos	2.000	2.333	2.139	+	
Bogotá, D.C., Corabastos	2.100	2.750	2.334	+		Bucaramanga, Centroabastos	1.500	2.000	1.836	-	
Cali, Cavasa	2.600	2.700	2.635	-		Buenaventura (Valle del Cauca)	1.100	1.200	1.133	-	
Cali, Santa Helena	2.800	3.000	2.917	+		Cali, Cavasa	900	1.000	958	-	
Florencia (Caquetá)	2.400	2.400	2.400	+		Cali, Santa Helena	800	900	825	-	
Marinilla (Antioquia)	1.300	1.700	1.575	+		Cartago (Valle del Cauca)	1.833	2.417	2.167	+++	
Medellín, Central Mayorista de Antioquia	2.500	3.000	2.839	-		Chiquinquirá (Boyacá)	1.333	1.833	1.639	++	
Neiva, Surabastos	2.045	2.727	2.391	+		Cúcuta, Cenabastos	1.333	2.000	1.806	+	
Pasto, El Potrerillo	1.600	1.950	1.717	-		Duitama (Boyacá)	1.667	1.833	1.778	+++	
Peñol (Antioquia)	1.100	2.000	1.592	+++		Florencia (Caquetá)	2.083	2.167	2.125	++	
Popayán, Plaza de mercado del barrio Bolívar	2.200	2.333	2.300	++		Ibagué, Plaza La 21	1.600	2.240	1.894	+	
Villavicencio, CAV	1.750	2.250	1.948	++		Ipiiales (Nariño), Ipiiales somos todos	600	840	714	-	
Tomate riñón						La Unión (Nariño)	900	960	920	-	
Armenia, Mercar	2.800	2.800	2.800	=		Manizales, Centro Galerías	1.935	2.097	2.016	+	
Bucaramanga, Centroabastos	2.636	2.727	2.689	+		Neiva, Surabastos	1.920	2.400	2.189	+	
Cartago (Valle del Cauca)	3.300	4.000	3.633	++		Palmira (Valle del Cauca)	960	1.000	985	+	
Ipiiales (Nariño), Ipiiales somos todos	1.273	1.591	1.432	-		Pamplona (Norte de Santander)	1.333	1.833	1.630	+++	
Manizales, Centro Galerías	1.800	2.000	1.867	n.d.		Pasto, El Potrerillo	600	760	672	+	
Medellín, Central Mayorista de Antioquia	2.000	2.600	2.367	-		Popayán, Plaza de mercado del barrio Bolívar	667	717	673	+	
Sincelejo, Nuevo Mercado	2.800	3.000	2.911	-		San Gil (Santander)	1.833	1.917	1.861	-	
Tomate riñón valluno						Santa Marta (Magdalena)	2.000	2.333	2.123	++	
Montería, Mercado del Sur	3.200	3.500	3.383	-		Sincelejo, Nuevo Mercado	1.625	2.250	1.840	+++	
Pereira, Mercasa	3.200	3.500	3.350	n.d.		Tibasosa (Boyacá), Coomproriente	1.667	1.833	1.708	++	
Tomate Riogrande						Tuluá (Valle del Cauca)	1.667	1.667	1.667	=	
Bucaramanga, Centroabastos	1.364	1.818	1.665	-		Tunja, Complejo de Servicios del Sur	1.833	2.333	2.028	+++	
Cúcuta, Cenabastos	1.167	1.458	1.267	-		Túquerres (Nariño)	600	700	645	-	
San Gil (Santander)	1.400	1.600	1.493	=		Valledupar, Mercabastos	1.833	2.333	2.104	++	
Socorro (Santander)	1.280	1.400	1.360	+		Villavicencio, CAV	1.667	2.167	1.917	+	
						Yopal (Casanare)	1.833	1.917	1.875	++	

Cuadro 2. Mercados mayoristas. Precios de venta de verduras y hortalizas (conclusión)
2021 (4 al 10 de septiembre)

Productos y mercados	Pesos por kilogramo				Tendencia	Productos y mercados	Pesos por kilogramo				Tendencia
	Precios			Medio			Precios			Medio	
	Mínimo	Máximo					Mínimo	Máximo			
Zanahoria bogotana						Zanahoria larga vida					
Barranquilla, Barranquillita	1.967	2.167	2.099	+		El Carmen de Viboral (Antioquia)	1.556	1.667	1.611	+++	
Barranquilla, Granabastos	2.000	2.283	2.175	+++		El Santuario (Antioquia)	1.028	1.667	1.326	+++	
Cali, Cavasa	2.000	2.083	2.010	-		La Ceja (Antioquia)	1.333	1.889	1.672	+++	
Cartagena, Bazurto	1.583	1.833	1.722	-		Marinilla (Antioquia)	944	1.611	1.287	+++	
Cúcuta, Cenabastos	2.000	2.333	2.201	+		Medellín, Central Mayorista de Antioquia	1.000	1.667	1.335	+++	
Pereira, La 41	2.167	2.833	2.500	++		Medellín, Plaza Minorista "José María Villa"	1.111	1.778	1.454	++	
Pereira, Mercasa	1.633	2.333	1.999	++		Montería, Mercado del Sur	1.333	2.000	1.778	+++	
Tuluá (Valle del Cauca)	1.833	2.000	1.917	-		Rionegro (Antioquia)	1.222	1.556	1.368	+++	
						Sonsón (Antioquia)	1.111	1.222	1.194	++	

TENDENCIAS

---	-	+	+++
Variación mayor al -20 %	Variación entre 0 % y -10 %	Variación entre 0 % y 10 %	Variación mayor al 20 %
--	=	++	n. d.
Variación entre -10 % y -20 %	Variación igual a 0 %	Variación entre 10 % y 20 %	No determinado

FRUTAS FRESCAS

Al alza la cotización del limón común

A lo largo de la presente semana aumentaron los precios del limón común en veinticuatro de los veintiséis mercados donde se comercializó. Este comportamiento se explicó por la menor oferta de producto generada por la reducción de las cosechas en las zonas de cultivo de Espinal, San Luis (Tolima), La Unión (Valle del Cauca), Lebrija, Jordán, Socorro (Santander), Lejanías, Puerto López, Acacías (Meta), Tibú y Cúcuta (Norte de Santander). En Villavicencio, por ejemplo, el kilo se vendió a \$2.275, lo que significó un ascenso del 36,23% frente a la semana inmediatamente anterior.

De forma similar, se incrementaron las cotizaciones mayoristas del maracuyá, el aguacate papelillo, el tomate de árbol, el lulo, el limón Tahití, la guanábana y la mandarina común. En el caso del maracuyá, las fuentes consultadas manifestaron que esta tendencia obedeció a la reducción en las actividades de recolección en los municipios de Sonsón, La Ceja (Antioquia), Ibagué, Líbano (Tolima), Aguazul, Trinidad, Tauramena (Casanare), Lejanías, El Dorado, Mesetas, Granada (Meta), Andalucía y La Unión (Valle del Cauca). Esta situación se presentó en veintiocho de los treinta mercados en los que se transó esta fruta durante la semana. En Tunja, por ejemplo, el kilo se ofreció a \$2.758, lo que significó un alza del 33,43%.

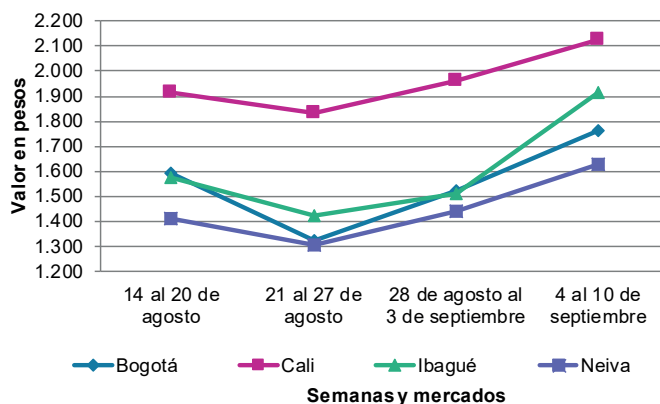
Igualmente, subieron los precios del aguacate papelillo en veintinueve de los treinta mercados donde se vendió. Los comerciantes atribuyeron este comportamiento a la finalización de los ciclos de cosecha en Armenia, Montenegro, Quimbaya (Quindío), Caicedonia, Alcalá

(Valle del Cauca), Viterbo (Caldas), Lebrija (Santander), Granada, San Martín, Lejanías (Meta) y Rovira (Tolima), lo que generó un menor ingreso de carga a las centrales de abastos. En Yopal y Santa Helena en Cali el kilo se ofreció a \$5.250 y a \$4.588, respectivamente, llegando a ascender en promedio un 17,80% su precio.

Para el tomate de árbol también se registraron alzas en las cotizaciones por el menor nivel de abastecimiento desde los municipios de Marinilla, El Santuario, El Carmen de Viboral, San Vicente Ferrer, El Peñol, La Ceja (Antioquia), Cajamarca, Líbano (Tolima), San Bernardo, Fusagasugá, Silvania (Cundinamarca), Samaniego y Santacruz (Nariño). Este comportamiento se evidenció en veintinueve de los cuarenta y siete mercados donde se ofertó. En Santa Helena en Cali, por ejemplo, el kilo se ofreció a \$2.900, un 32,54% más que la semana anterior.

De forma contraria, durante la semana se registraron caídas en los precios mayoristas de la pera y las manzanas verde, roja y royal gala importadas, el kiwi, la uva red globe nacional, la piña gold y la papaya Maradol. En el caso de la pera importada, cuya cotización bajó en veintiséis de los treinta y dos mercados en los que se transó, el descenso se dio gracias a la alta oferta de producto de primera calidad proveniente de Chile y Argentina. En Montería y Cúcuta, por ejemplo, el kilo se transó a \$6.575 y a \$7.500, respectivamente, un 11,62%, en promedio, menos.

Gráfico 4. Comportamiento de los precios del limón común 2021 (14 de agosto al 10 de septiembre)



Fuente: DANE, SIPSA.

Cuadro 3. Mercados mayoristas. Precios de venta de frutas frescas 2021 (4 al 10 de septiembre)

Productos y mercados	Pesos por kilogramo				Tendencia	Productos y mercados	Pesos por kilogramo				Tendencia
	Mínimo	Máximo	Medio				Mínimo	Máximo	Medio		
Aguacate común						Badea					
Bucaramanga, Centroabastos	4.000	4.500	4.375		+	Neiva, Surabastos	2.200	3.000	2.500		++
Buenaventura (Valle del Cauca)	3.400	3.500	3.467		+	Banano bocadillo					
Cúcuta, Cenabastos	3.500	4.000	3.667		-	Bogotá, D.C., Corabastos	1.800	2.000	1.877		-
Ibagué, Plaza La 21	1.500	1.500	1.500		=	Duitama (Boyacá)	1.250	1.250	1.250		n.d.
Neiva, Surabastos	2.000	3.000	2.604		-	Medellín, Central Mayorista de Antioquia	1.300	1.500	1.417		+
Santa Bárbara (Antioquia)	2.400	3.000	2.707		+	Santa Bárbara (Antioquia)	833	1.167	938		+
Tuluá (Valle del Cauca)	3.000	3.200	3.067		++	Tibasosa (Boyacá), Coomproriente	1.250	1.500	1.350		-
Aguacate Hass						Tunja, Complejo de Servicios del Sur	1.400	1.500	1.433		+
Bogotá, D.C., Corabastos	5.000	6.000	5.524		++	Banano criollo					
Chiquinquirá (Boyacá)	3.000	3.500	3.333		-	Armenia, Mercar	900	1.100	1.000		=
La Ceja (Antioquia)	3.000	4.000	3.553		++	Armenia, Retiro	800	1.100	956		+
Medellín, Central Mayorista de Antioquia	4.000	4.500	4.193		+	Barranquilla, Barranquillita	960	960	960		-
Rionegro (Antioquia)	4.000	4.500	4.361		++	Bogotá, D.C., Corabastos	1.600	1.900	1.776		+
San Vicente (Antioquia)	4.000	4.000	4.000		++	Bucaramanga, Centroabastos	1.600	1.800	1.738		+
Sonsón (Antioquia)	3.000	3.000	3.000		-	Buenaventura (Valle del Cauca)	1.333	1.389	1.361		+
Tibasosa (Boyacá), Coomproriente	4.300	4.500	4.475		+	Cali, Cavasa	1.267	1.333	1.300		=
Tunja, Complejo de Servicios del Sur	4.300	4.800	4.544		++	Cali, Santa Helena	1.133	1.200	1.175		-
Aguacate papelillo						Cartago (Valle del Cauca)	1.000	1.200	1.129		+
Arauca (Arauca)	5.800	6.500	6.200		++	Chiquinquirá (Boyacá)	1.500	1.500	1.500		=
Armenia, Mercar	3.800	4.000	3.933		+	Cúcuta, Cenabastos	1.700	1.800	1.779		-
Armenia, Retiro	3.500	3.800	3.667		+	Cúcuta, La Nueva Sexta	1.500	1.667	1.553		-
Barranquilla, Barranquillita	5.000	5.000	5.000		++	Florencia (Cauquetá)	1.680	1.680	1.680		-
Bogotá, D.C., Corabastos	4.700	5.500	5.213		++	Ibagué, Plaza La 21	1.000	1.300	1.217		+
Bucaramanga, Centroabastos	4.500	4.500	4.500		+	La Ceja (Antioquia)	800	1.100	950		+
Buenaventura (Valle del Cauca)	5.000	5.200	5.067		++	La Unión (Nariño)	2.000	2.000	2.000		=
Cali, Cavasa	4.300	4.700	4.556		++	Manizales, Centro Galerías	1.000	1.000	1.000		-
Cali, Santa Helena	4.500	4.700	4.588		++	Medellín, Central Mayorista de Antioquia	1.200	1.200	1.200		-
Cartagena, Bazurto	5.000	6.000	5.208		+	Medellín, Plaza Minorista "José María Villa"	1.200	1.500	1.375		+
Cartago (Valle del Cauca)	3.600	4.000	3.875		+	Neiva, Surabastos	1.080	1.400	1.252		+
Chiquinquirá (Boyacá)	3.000	3.500	3.333		-	Palmira (Valle del Cauca)	1.300	1.400	1.350		+
Duitama (Boyacá)	5.000	5.500	5.333		n.d.	Pamplona (Norte de Santander)	1.800	2.200	2.133		+
Florencia (Cauquetá)	3.500	3.500	3.500		+	Pereira, La 41	1.000	1.300	1.167		+
Ibagué, Plaza La 21	3.500	4.000	3.654		+	Pereira, Mercasa	1.000	1.400	1.142		-
Manizales, Centro Galerías	3.000	3.500	3.150		-	Popayán, Plaza de mercado del barrio Bolívar	1.100	1.200	1.113		-
Medellín, Central Mayorista de Antioquia	3.500	4.000	3.830		+	Rionegro (Antioquia)	1.000	1.600	1.363		+
Medellín, Plaza Minorista "José María Villa"	3.700	4.000	3.880		++	San Gil (Santander)	800	880	840		-
Montería, Mercado del Sur	4.000	4.000	4.000		+	Santa Bárbara (Antioquia)	400	600	500		-
Neiva, Surabastos	3.000	4.500	3.894		+	Santa Marta (Magdalena)	588	647	614		+
Palmira (Valle del Cauca)	4.000	4.200	4.050		++	Socorro (Santander)	800	840	813		=
Pereira, Mercasa	3.800	4.200	3.958		+	Sonsón (Antioquia)	650	750	725		-
Popayán, Plaza de mercado del barrio Bolívar	4.000	4.800	4.450		++	Tibasosa (Boyacá), Coomproriente	1.500	1.500	1.500		=
Santa Bárbara (Antioquia)	2.500	3.200	2.925		+	Tuluá (Valle del Cauca)	900	1.000	942		+
Sincelejo, Nuevo Mercado	4.000	4.500	4.342		+	Tunja, Complejo de Servicios del Sur	1.600	1.750	1.639		=
Tibasosa (Boyacá), Coomproriente	4.800	5.500	5.075		+	Villavicencio, CAV	2.000	2.200	2.092		+
Tuluá (Valle del Cauca)	3.500	3.800	3.683		+	Banano Urabá					
Tunja, Complejo de Servicios del Sur	4.500	4.700	4.611		+	Arauca (Arauca)	1.611	1.778	1.685		=
Valledupar, Mercado Nuevo	4.500	5.200	4.917		++	Barranquilla, Barranquillita	1.020	1.020	1.020		-
Villavicencio, CAV	5.000	6.000	5.500		+	Bogotá, D.C., Corabastos	1.300	1.400	1.340		+
Yopal (Casare)	5.000	5.500	5.250		++						

Cuadro 3. Mercados mayoristas. Precios de venta de frutas frescas (continuación)
2021 (4 al 10 de septiembre)

Productos y mercados	Pesos por kilogramo				Tendencia	Productos y mercados	Pesos por kilogramo				Tendencia
	Mínimo	Máximo	Medio				Mínimo	Máximo	Medio		
Banano Urabá (continuación)						Coco (continuación)					
Bucaramanga, Centroabastos	1.300	1.350	1.338	=		Sincelejo, Nuevo Mercado	3.248	3.248	3.248	=	
Chiquinquirá (Boyacá)	1.500	1.500	1.500	=		Valledupar, Mercabastos	4.200	4.850	4.525	n.d.	
Duitama (Boyacá)	1.250	1.300	1.267	-		Curuba					
Medellín, Plaza Minorista "José María Villa"	1.100	1.400	1.275	+		Arauca (Arauca)	2.750	3.000	2.917	-	
Montería, Mercado del Sur	1.100	1.200	1.125	+		Armenia, Mercar	2.000	2.100	2.033	=	
Tibasosa (Boyacá), Coomproriente	1.250	1.400	1.331	+		Bogotá, D.C., Corabastos	2.500	2.955	2.746	+	
Tunja, Complejo de Servicios del Sur	1.350	1.500	1.444	+		Bucaramanga, Centroabastos	1.600	1.680	1.620	+	
Valledupar, Mercabastos	700	800	750	=		Buenaventura (Valle del Cauca)	3.000	3.300	3.150	+	
Villavicencio, CAV	840	920	867	-		Cali, Cavasa	2.100	2.250	2.160	-	
Yopal (Casanare)	1.667	1.778	1.722	=		Cartago (Valle del Cauca)	3.000	3.200	3.125	-	
Borojó						Chiquinquirá (Boyacá)	1.364	1.818	1.553	+	
Bogotá, D.C., Corabastos	4.500	5.000	4.912	-		Cúcuta, Cenabastos	1.667	2.000	1.743	=	
Bucaramanga, Centroabastos	4.600	5.000	4.975	-		Duitama (Boyacá)	2.273	2.273	2.273	++	
Cúcuta, Cenabastos	7.000	7.500	7.063	-		Ipiales (Nariño), Ipiales somos todos	1.500	1.500	1.500	=	
Medellín, Central Mayorista de Antioquia	4.700	5.000	4.892	-		Medellín, Central Mayorista de Antioquia	1.700	2.400	2.050	-	
Pamplona (Norte de Santander)	8.000	8.000	8.000	=		Neiva, Surabastos	1.800	2.200	2.067	-	
Villavicencio, CAV	5.000	5.500	5.208	=		Pamplona (Norte de Santander)	750	1.042	958	+	
Breva						Pereira, Mercasa	2.500	2.600	2.517	+	
Medellín, Central Mayorista de Antioquia	5.000	5.500	5.458	-		San Gil (Santander)	2.000	2.200	2.093	+	
Ciruela importada						Socorro (Santander)	1.800	1.800	1.800	=	
Bogotá, D.C., Corabastos	11.333	13.111	12.446	+		Sonsón (Antioquia)	1.100	1.200	1.175	++	
Medellín, Central Mayorista de Antioquia	11.875	13.125	12.109	-		Tibasosa (Boyacá), Coomproriente	2.727	2.727	2.727	++	
Ciruela roja						Tunja, Complejo de Servicios del Sur	2.273	2.727	2.487	++	
Bogotá, D.C., Corabastos	1.600	1.800	1.673	+		Villavicencio, CAV	2.200	2.600	2.292	+	
Bucaramanga, Centroabastos	1.840	2.400	2.055	+		Durazno importado					
Cúcuta, Cenabastos	2.000	3.000	2.488	-		Bogotá, D.C., Corabastos	14.000	15.500	14.927	-	
Medellín, Central Mayorista de Antioquia	2.500	2.700	2.550	+		Medellín, Central Mayorista de Antioquia	12.778	12.778	12.778	n.d.	
Neiva, Surabastos	1.920	2.200	2.060	++		Durazno nacional					
Pamplona (Norte de Santander)	2.500	3.000	2.667	++		Bogotá, D.C., Corabastos	5.800	6.500	6.031	-	
San Gil (Santander)	2.200	2.600	2.367	+++		Bucaramanga, Centroabastos	4.300	4.800	4.531	-	
Socorro (Santander)	2.000	2.000	2.000	+		Cúcuta, Cenabastos	2.000	3.000	2.725	-	
Tibasosa (Boyacá), Coomproriente	1.400	1.600	1.525	-		Medellín, Central Mayorista de Antioquia	5.500	6.000	5.875	+	
Tunja, Complejo de Servicios del Sur	1.600	1.800	1.716	+++		San Gil (Santander)	6.000	6.300	6.200	-	
Coco						Fresa					
Armenia, Mercar	3.067	3.133	3.089	=		Armenia, Mercar	7.600	7.800	7.667	=	
Barranquilla, Barranquillita	3.500	3.500	3.500	+		Bogotá, D.C., Corabastos	6.500	7.800	7.121	+	
Bogotá, D.C., Corabastos	3.667	3.833	3.792	+		Bucaramanga, Centroabastos	4.800	5.400	5.038	+	
Cali, Cavasa	2.303	2.545	2.447	-		Cali, Cavasa	4.400	4.600	4.525	-	
Cali, Santa Helena	1.944	2.056	2.028	+		Cali, Santa Helena	4.500	5.000	4.750	+	
Cartagena, Bazarito	3.920	4.480	4.153	-		Cartago (Valle del Cauca)	4.800	5.200	5.000	-	
Cartago (Valle del Cauca)	2.400	2.533	2.444	-		Chiquinquirá (Boyacá)	4.667	5.333	5.000	+	
La Unión (Nariño)	2.111	2.222	2.148	-		Cúcuta, Cenabastos	4.000	5.000	4.646	-	
Manizales, Centro Galerías	2.903	3.226	3.113	=		Duitama (Boyacá)	5.400	5.500	5.467	-	
Medellín, Central Mayorista de Antioquia	5.000	5.800	5.332	+		Manizales, Centro Galerías	5.200	6.000	5.467	=	
Montería, Mercado del Sur	4.000	4.000	4.000	-		Medellín, Central Mayorista de Antioquia	7.000	7.500	7.025	+	
Palmira (Valle del Cauca)	2.111	2.333	2.204	-		Medellín, Plaza Minorista "José María Villa"	6.400	8.000	7.100	-	
Pereira, Mercasa	2.800	2.933	2.844	=		Montería, Mercado del Sur	3.400	4.000	3.633	-	
						Neiva, Surabastos	5.625	6.250	5.781	+	

BOLETÍN SEMANAL PRECIOS MAYORISTAS

Cuadro 3. Mercados mayoristas. Precios de venta de frutas frescas (continuación)
2021 (4 al 10 de septiembre)

Productos y mercados	Pesos por kilogramo				Tendencia	Productos y mercados	Pesos por kilogramo				Tendencia
	Mínimo	Máximo	Medio				Mínimo	Máximo	Medio		
Fresa (continuación)						Guanábana (continuación)					
Pamplona (Norte de Santander)	3.500	3.500	3.500	=		Medellín, Central Mayorista de Antioquia	2.800	3.200	3.067	+	
Pasto, El Potrerillo	5.000	6.000	5.500	-		Medellín, Plaza Minorista "José María Villa"	2.800	3.200	2.942	-	
Pereira, Mercasa	5.000	5.000	5.000	=		Pamplona (Norte de Santander)	3.500	3.500	3.500	=	
San Gil (Santander)	5.067	5.333	5.244	=		Pasto, El Potrerillo	3.500	3.500	3.500	+++	
Sincelejo, Nuevo Mercado	4.000	4.400	4.078	+		Pereira, La 41	3.300	3.800	3.550	+++	
Socorro (Santander)	5.067	5.333	5.200	-		Pereira, Mercasa	2.200	2.800	2.621	+	
Tibasosa (Boyacá), Coomproriente	6.000	7.000	6.500	+		Popayán, Plaza de mercado del barrio Bolívar	3.000	3.200	3.075	+	
Tunja, Complejo de Servicios del Sur	3.733	4.000	3.911	+		San Gil (Santander)	3.200	3.400	3.300	-	
Villavicencio, CAV	5.000	5.625	5.391	-		Santa Bárbara (Antioquia)	500	600	550	n.d.	
Yopal (Casanare)	4.500	4.750	4.625	+		Tibasosa (Boyacá), Coomproriente	3.000	3.500	3.213	+	
Granadilla						Tuluá (Valle del Cauca)	2.800	3.000	2.933	++	
Arauca (Arauca)	4.643	5.714	5.179	+		Tunja, Complejo de Servicios del Sur	2.600	3.000	2.833	++	
Bogotá, D.C., Corabastos	3.667	4.333	4.006	+		Villavicencio, CAV	3.500	4.000	3.813	+	
Bucaramanga, Centroabastos	4.643	5.357	4.924	+		Guayaba agria					
Cali, Cavasa	3.667	4.000	3.806	-		Armenia, Mercar	3.200	4.000	3.622	+++	
Cali, Santa Helena	3.667	4.000	3.722	+		Cartago (Valle del Cauca)	3.300	3.500	3.425	++	
Cartago (Valle del Cauca)	4.333	4.667	4.583	+		Manizales, Centro Galerías	3.000	3.500	3.167	=	
Chiquinquirá (Boyacá)	3.333	4.000	3.778	-		Montería, Mercado del Sur	2.000	2.560	2.297	+++	
Cúcuta, Cenabastos	5.000	5.357	5.089	-		Pereira, La 41	3.500	3.500	3.500	+++	
Duitama (Boyacá)	2.000	2.000	2.000	-		Pereira, Mercasa	3.200	4.000	3.733	+++	
Florencia (Cauquetá)	3.333	3.333	3.333	++		Sincelejo, Nuevo Mercado	2.800	3.200	2.956	+++	
Ibagué, Plaza La 21	3.000	3.867	3.478	+		Guayaba Atlántico					
La Unión (Nariño)	2.000	2.333	2.222	-		Barranquilla, Barranquillita	1.600	1.760	1.650	+	
Manizales, Centro Galerías	3.667	4.000	3.889	n.d.		Guayaba común					
Medellín, Central Mayorista de Antioquia	2.692	5.000	3.933	++		Chiquinquirá (Boyacá)	1.136	1.136	1.136	-	
Neiva, Surabastos	2.667	3.667	3.261	-		Cúcuta, Cenabastos	1.167	1.333	1.181	-	
Palmira (Valle del Cauca)	3.867	4.667	4.192	++		Montería, Mercado del Sur	1.200	1.400	1.267	-	
Pamplona (Norte de Santander)	2.857	3.214	3.036	-		Sincelejo, Nuevo Mercado	1.500	1.800	1.667	+	
Pasto, El Potrerillo	3.333	3.667	3.444	-		Valledupar, Mercabastos	1.600	1.800	1.694	-	
Pereira, Mercasa	4.333	4.667	4.458	+		Guayaba manzana					
Popayán, Plaza de mercado del barrio Bolívar	3.333	3.533	3.383	+		Cartago (Valle del Cauca)	2.000	2.000	2.000	-	
Rionegro (Antioquia)	3.462	5.385	4.343	+++		Manizales, Centro Galerías	2.200	2.500	2.350	=	
San Gil (Santander)	5.000	5.357	5.238	=		Medellín, Central Mayorista de Antioquia	2.200	2.700	2.356	-	
Socorro (Santander)	5.000	5.357	5.179	-		Rionegro (Antioquia)	2.500	3.000	2.750	+	
Tibasosa (Boyacá), Coomproriente	4.000	4.667	4.292	+		Guayaba pera					
Tuluá (Valle del Cauca)	3.667	4.333	4.000	++		Arauca (Arauca)	2.273	2.727	2.523	++	
Tunja, Complejo de Servicios del Sur	3.667	4.000	3.824	-		Armenia, Mercar	1.000	1.200	1.067	-	
Villavicencio, CAV	4.000	4.333	4.217	-		Barranquilla, Barranquillita	2.000	2.200	2.100	=	
Yopal (Casanare)	5.333	5.333	5.333	=		Barranquilla, Granabastos	2.000	2.200	2.042	-	
Guanábana						Bogotá, D.C., Corabastos	2.143	2.500	2.408	+++	
Armenia, Mercar	2.500	2.800	2.622	+		Bucaramanga, Centroabastos	1.120	1.320	1.203	-	
Barranquilla, Barranquillita	4.900	5.000	4.989	-		Buenaventura (Valle del Cauca)	1.600	1.800	1.700	+	
Bogotá, D.C., Corabastos	3.500	4.500	3.944	+		Cali, Cavasa	1.000	1.200	1.106	++	
Bucaramanga, Centroabastos	2.400	2.600	2.550	+		Cali, Santa Helena	1.000	1.100	1.025	+	
Cali, Cavasa	3.000	3.200	3.013	+		Cartagena, Bazurto	2.000	2.300	2.128	-	
Cartago (Valle del Cauca)	2.700	2.900	2.800	+		Cartago (Valle del Cauca)	1.200	1.600	1.358	++	
Cúcuta, Cenabastos	3.000	3.000	3.000	-							
Ibagué, Plaza La 21	2.300	2.500	2.400	+							
Manizales, Centro Galerías	2.300	2.500	2.450	=							

Cuadro 3. Mercados mayoristas. Precios de venta de frutas frescas (continuación)
2021 (4 al 10 de septiembre)

Productos y mercados	Pesos por kilogramo				Tendencia	Productos y mercados	Pesos por kilogramo				Tendencia
	Mínimo	Máximo	Medio				Mínimo	Máximo	Medio		
Guayaba pera (continuación)						Kiwi (continuación)					
Cúcuta, Cenabastos	1.591	1.818	1.738	-		Medellín, Central Mayorista de Antioquia	8.500	9.500	8.792	-	
Duitama (Boyacá)	2.045	2.045	2.045	+		Neiva, Surabastos	8.400	10.000	9.467	-	
Ibagué, Plaza La 21	1.000	1.400	1.164	-		Pamplona (Norte de Santander)	15.000	15.000	15.000	=	
Ipiales (Nariño), Ipiales somos todos	1.400	1.600	1.500	+		Pasto, El Potrerillo	7.000	7.500	7.167	-	
La Ceja (Antioquia)	1.200	1.600	1.433	+		Pereira, La 41	7.500	8.500	8.167	-	
La Unión (Nariño)	1.500	1.750	1.625	-		Pereira, Mercasa	9.000	10.000	9.500	-	
Manizales, Centro Galerías	1.200	1.300	1.233	=		Popayán, Plaza de mercado del barrio Bolívar	8.500	9.000	8.838	-	
Medellín, Central Mayorista de Antioquia	1.200	1.400	1.283	+		San Gil (Santander)	11.000	12.000	11.667	-	
Medellín, Plaza Minorista "José María Villa"	1.300	1.600	1.425	-		Tibasosa (Boyacá), Coomprorente	11.000	12.000	11.500	=	
Neiva, Surabastos	800	1.500	1.169	++		Tuluá (Valle del Cauca)	10.000	10.500	10.225	+	
Palmira (Valle del Cauca)	950	1.000	994	+		Tunja, Complejo de Servicios del Sur	9.000	9.500	9.264	-	
Pamplona (Norte de Santander)	2.045	2.182	2.091	-		Villavicencio, CAV	8.000	10.000	8.778	-	
Pasto, El Potrerillo	1.200	1.300	1.275	+							
Pereira, La 41	1.300	1.300	1.300	+		Limón común					
Pereira, Mercasa	1.200	1.500	1.283	+		Armenia, Mercar	1.700	2.500	2.033	+	
Popayán, Plaza de mercado del barrio Bolívar	1.150	1.250	1.219	-		Bogotá, D.C., Corabastos	1.571	1.857	1.757	++	
Rionegro (Antioquia)	1.500	1.800	1.604	+		Bucaramanga, Centroabastos	1.520	1.680	1.595	+	
San Gil (Santander)	1.800	2.000	1.893	-		Bucaramanga, Mercados del centro	1.480	1.600	1.533	+	
Tibasosa (Boyacá), Coomprorente	1.818	2.045	1.858	++		Cali, Cavasa	2.000	2.167	2.128	+	
Tuluá (Valle del Cauca)	800	1.000	917	-		Cali, Santa Helena	2.000	2.167	2.028	+	
Tunja, Complejo de Servicios del Sur	1.364	1.875	1.612	+		Cartagena, Bazurto	1.000	1.714	1.254	+	
Túquerres (Nariño)	1.330	1.530	1.387	-		Cartago (Valle del Cauca)	2.500	3.000	2.883	+	
Villavicencio, CAV	1.200	1.400	1.267	+++		Chiquinquirá (Boyacá)	1.714	2.143	1.905	+	
						Cúcuta, Cenabastos	2.000	2.500	2.375	+	
Guayaba pera valluna						Cúcuta, La Nueva Sexta	2.083	2.917	2.698	+++	
Medellín, Central Mayorista de Antioquia	1.700	2.000	1.863	+		Florencia (Caquetá)	2.400	2.400	2.400	=	
						Ibagué, Plaza La 21	1.571	2.143	1.802	++	
Gulupa						Medellín, Central Mayorista de Antioquia	1.571	2.100	1.884	+	
Bogotá, D.C., Corabastos	1.917	2.250	2.036	-		Medellín, Plaza Minorista "José María Villa"	1.800	2.000	1.958	+	
Ibagué, Plaza La 21	1.600	2.000	1.893	-		Montería, Mercado del Sur	714	786	729	+++	
Medellín, Central Mayorista de Antioquia	1.800	2.200	2.069	+		Neiva, Surabastos	1.440	1.920	1.600	++	
Neiva, Surabastos	2.000	2.400	2.163	-		Pamplona (Norte de Santander)	2.500	3.000	2.917	+	
Peñol (Antioquia)	1.000	1.300	1.117	-		Pereira, La 41	2.200	2.500	2.300	+	
Sonsón (Antioquia)	1.100	1.200	1.150	+++		Pereira, Mercasa	2.000	3.000	2.658	=	
						San Gil (Santander)	1.400	1.600	1.467	+++	
Higo						Sincelejo, Nuevo Mercado	857	1.000	946	++	
Bogotá, D.C., Corabastos	6.000	7.000	6.656	-		Socorro (Santander)	1.280	1.400	1.360	++	
Medellín, Central Mayorista de Antioquia	4.500	5.500	4.948	+		Valledupar, Mercabastos	1.982	1.982	1.982	++	
Sonsón (Antioquia)	3.500	3.500	3.500	=		Valledupar, Mercado Nuevo	1.000	1.400	1.247	+++	
						Villavicencio, CAV	2.000	2.400	2.275	+++	
Kiwi						Limón común Ciénaga					
Bogotá, D.C., Corabastos	8.000	10.000	9.390	-		Barranquilla, Barranquillita	3.540	4.000	3.773	+	
Bucaramanga, Centroabastos	9.000	10.500	9.813	-							
Cali, Cavasa	8.000	8.500	8.333	-		Limón común valluno					
Cali, Santa Helena	8.500	8.500	8.500	=		Buenaventura (Valle del Cauca)	2.800	3.000	2.933	=	
Chiquinquirá (Boyacá)	11.000	12.000	11.667	-		Palmira (Valle del Cauca)	2.083	2.500	2.281	+++	
Cúcuta, Cenabastos	15.000	16.000	15.083	+		Tuluá (Valle del Cauca)	2.083	2.167	2.139	+	
Ibagué, Plaza La 21	9.000	11.000	9.986	+							
La Unión (Nariño)	8.500	9.000	8.667	-							
Manizales, Centro Galerías	10.000	11.000	10.500	=							

BOLETÍN SEMANAL PRECIOS MAYORISTAS

Cuadro 3. Mercados mayoristas. Precios de venta de frutas frescas (continuación)
2021 (4 al 10 de septiembre)

Productos y mercados	Pesos por kilogramo				Tendencia	Productos y mercados	Pesos por kilogramo				Tendencia
	Mínimo	Máximo	Medio				Mínimo	Máximo	Medio		
Limón mandarino						Lulo (continuación)					
Armenia, Mercar	1.000	1.300	1.178		++	Bucaramanga, Centroabastos	3.000	3.600	3.283		++
Armenia, Retiro	900	1.000	911		+	Buenaventura (Valle del Cauca)	3.800	4.200	4.000		++
Ibagué, Plaza La 21	750	900	844		-	Cali, Cavasa	3.200	3.500	3.367		++
La Ceja (Antioquia)	500	900	725		-	Cali, Santa Helena	3.000	3.300	3.138		++
Medellín, Central Mayorista de Antioquia	600	1.100	896		++	Cartagena, Bazurto	3.500	4.500	3.947		+
Medellín, Plaza Minorista "José María Villa"	800	1.300	1.017		++	Cartago (Valle del Cauca)	2.900	3.000	2.983		+
Peñol (Antioquia)	600	900	767		-	Chiquinquirá (Boyacá)	2.609	3.043	2.862		-
Pereira, La 41	1.200	1.500	1.267		-	Cúcuta, Cenabastos	3.500	4.000	3.583		+
Pereira, Mercasa	1.000	1.700	1.392		-	Florencia (Cauquetá)	3.200	3.200	3.200		=
Santa Bárbara (Antioquia)	500	600	550		+++	Ibagué, Plaza La 21	3.000	4.000	3.282		+
Villavicencio, CAV	800	1.000	908		+	Manizales, Centro Galerías	2.500	3.000	2.688		+
Yopal (Casanare)	1.500	1.600	1.550		+	Medellín, Central Mayorista de Antioquia	2.400	2.700	2.579		++
						Medellín, Plaza Minorista "José María Villa"	2.600	2.900	2.750		-
Limón Tahití						Montería, Mercado del Sur	3.000	3.500	3.300		+
Armenia, Mercar	1.800	2.500	2.233		+	Neiva, Surabastos	3.000	3.600	3.171		++
Barranquilla, Barranquillita	1.583	1.750	1.667		-	Palmira (Valle del Cauca)	3.000	3.500	3.238		++
Bogotá, D.C., Corabastos	1.714	2.571	2.197		-	Pamplona (Norte de Santander)	2.500	2.500	2.500		=
Bucaramanga, Centroabastos	1.400	1.600	1.560		+	Pasto, El Potrerillo	2.174	2.522	2.417		+
Bucaramanga, Mercados del centro	1.600	1.680	1.627		=	Pereira, La 41	2.300	2.700	2.533		-
Cali, Cavasa	1.600	2.000	1.829		+	Pereira, Mercasa	2.600	2.900	2.725		+
Cali, Santa Helena	1.600	1.800	1.713		-	Popayán, Plaza de mercado del barrio Bolívar	3.120	3.280	3.200		++
Cartagena, Bazurto	1.800	2.000	1.900		+	San Gil (Santander)	2.600	3.200	2.853		+
Cartago (Valle del Cauca)	2.400	2.600	2.500		+	Santa Marta (Magdalena)	3.700	3.800	3.750		=
Chiquinquirá (Boyacá)	2.286	2.571	2.476		+	Sincelejo, Nuevo Mercado	2.800	3.200	3.000		+
Cúcuta, Cenabastos	1.136	1.591	1.345		-	Socorro (Santander)	2.400	2.600	2.500		=
Duitama (Boyacá)	1.818	2.045	1.970		-	Tibasosa (Boyacá), Coomproriente	3.043	3.478	3.234		+
Ibagué, Plaza La 21	1.429	1.714	1.548		-	Tuluá (Valle del Cauca)	2.800	3.000	2.900		+
Manizales, Centro Galerías	1.600	1.700	1.675		=	Tunja, Complejo de Servicios del Sur	3.043	3.261	3.098		+
Medellín, Central Mayorista de Antioquia	1.800	2.200	2.027		+	Valledupar, Mercabastos	3.400	3.600	3.533		+
Medellín, Plaza Minorista "José María Villa"	1.800	2.200	1.983		-	Villavicencio, CAV	3.000	3.600	3.300		+
Neiva, Surabastos	1.600	2.400	2.000		++	Yopal (Casanare)	3.700	3.750	3.725		-
Palmira (Valle del Cauca)	1.600	2.000	1.838		+						
Pamplona (Norte de Santander)	1.458	1.667	1.632		+	Mandarina Arrayana					
Pereira, La 41	1.800	2.200	1.983		-	Bogotá, D.C., Corabastos	2.955	3.409	3.201		+
Pereira, Mercasa	1.700	2.000	1.942		+	Buenaventura (Valle del Cauca)	2.600	2.700	2.650		+
Rionegro (Antioquia)	2.300	2.700	2.504		+	Cali, Cavasa	1.700	1.800	1.752		-
San Gil (Santander)	1.200	1.280	1.253		+++	Cali, Santa Helena	1.500	1.750	1.583		-
Santa Bárbara (Antioquia)	1.200	1.500	1.325		-	Chiquinquirá (Boyacá)	1.818	1.909	1.833		-
Socorro (Santander)	1.120	1.200	1.147		+++	Duitama (Boyacá)	2.273	2.273	2.273		++
Tibasosa (Boyacá), Coomproriente	1.818	2.273	1.989		+	Florencia (Cauquetá)	1.600	1.600	1.600		+++
Tuluá (Valle del Cauca)	1.800	2.500	2.133		++	Ibagué, Plaza La 21	1.600	1.800	1.700		+++
Tunja, Complejo de Servicios del Sur	1.591	2.273	1.926		++	Neiva, Surabastos	1.591	2.273	2.074		-
Villavicencio, CAV	1.600	1.800	1.717		+	Popayán, Plaza de mercado del barrio Bolívar	1.400	1.480	1.435		-
						San Gil (Santander)	1.400	1.600	1.507		++
Lulo						Socorro (Santander)	1.600	1.600	1.600		+
Arauca (Arauca)	3.600	3.750	3.700		-	Tibasosa (Boyacá), Coomproriente	2.727	2.727	2.727		-
Armenia, Mercar	3.200	3.500	3.400		+	Tuluá (Valle del Cauca)	1.500	1.800	1.650		++
Barranquilla, Barranquillita	3.700	4.300	3.933		+	Tunja, Complejo de Servicios del Sur	2.364	2.727	2.525		++
Barranquilla, Granabastos	3.700	4.500	4.167		++	Villavicencio, CAV	2.200	2.400	2.225		+
Bogotá, D.C., Corabastos	3.000	3.600	3.348		++						

Cuadro 3. Mercados mayoristas. Precios de venta de frutas frescas (continuación)
2021 (4 al 10 de septiembre)

Productos y mercados	Pesos por kilogramo				Tendencia	Productos y mercados	Pesos por kilogramo				Tendencia
	Mínimo	Máximo	Medio				Mínimo	Máximo	Medio		
Mandarina común						Mango Tommy (continuación)					
Arauca (Arauca)	2.273	2.955	2.652		+	Chiquinquirá (Boyacá)	6.818	7.273	7.045		n.d.
Barranquilla, Barranquillita	2.167	2.333	2.243		+	La Ceja (Antioquia)	6.000	7.000	6.467		+
Bucaramanga, Centroabastos	1.957	2.391	2.212		++	Medellín, Central Mayorista de Antioquia	6.500	7.000	6.696		+
Bucaramanga, Mercados del centro	1.920	2.000	1.973		++	Medellín, Plaza Minorista "José María Villa"	7.000	7.000	7.000		+
Cartagena, Bazurto	2.455	2.727	2.606		+	Palmira (Valle del Cauca)	5.800	6.200	6.000		-
Cúcuta, Cenabastos	2.400	2.400	2.400		+	Rionegro (Antioquia)	6.500	7.000	6.896		+
Ipiales (Nariño), Ipiales somos todos	1.040	1.120	1.069		+	Tuluá (Valle del Cauca)	6.200	6.400	6.350		-
Montería, Mercado del Sur	1.600	2.000	1.800		-	Villavicencio, CAV	5.600	6.400	6.150		+
Pamplona (Norte de Santander)	2.400	2.800	2.533		++	Yopal (Casanare)	4.800	5.000	4.900		+
San Gil (Santander)	1.800	2.000	1.867		=						
Sincelejo, Nuevo Mercado	2.000	2.200	2.100		+	Mango Yulima					
Tibasosa (Boyacá), Coomproriente	2.727	2.727	2.727		+	Florencia (Caquetá)	4.800	4.800	4.800		n.d.
Tunja, Complejo de Servicios del Sur	2.045	2.273	2.172		+						
Túquerres (Nariño)	1.250	1.500	1.375		-	Manzana nacional					
Valledupar, Mercabastos	2.000	2.200	2.050		+	Bogotá, D.C., Corabastos	2.750	4.000	3.286		++
						Medellín, Central Mayorista de Antioquia	3.500	4.000	3.667		-
						Tibasosa (Boyacá), Coomproriente	2.273	2.727	2.602		+
						Tunja, Complejo de Servicios del Sur	2.364	2.727	2.534		++
Mandarina Oneco						Manzana roja importada					
Armenia, Mercar	1.100	1.500	1.278		+++	Arauca (Arauca)	8.000	8.250	8.083		-
Armenia, Retiro	800	900	822		-	Armenia, Mercar	7.368	7.632	7.456		-
Bogotá, D.C., Corabastos	1.909	2.500	2.062		+	Barranquilla, Barranquillita	7.263	7.368	7.333		++
Cali, Cavasa	1.600	1.800	1.698		-	Bogotá, D.C., Corabastos	7.368	7.895	7.782		-
Cali, Santa Helena	1.500	1.750	1.583		-	Bucaramanga, Centroabastos	7.000	7.250	7.188		=
Cartago (Valle del Cauca)	1.800	2.000	1.925		-	Buenaventura (Valle del Cauca)	7.632	7.789	7.711		+
Ibagué, Plaza La 21	1.120	1.400	1.215		+	Cali, Cavasa	7.105	7.368	7.220		-
Manizales, Centro Galerías	1.300	1.500	1.425		=	Cali, Santa Helena	6.316	6.842	6.447		-
Medellín, Central Mayorista de Antioquia	1.700	2.200	1.892		+	Cartagena, Bazurto	8.000	8.421	8.246		-
Medellín, Plaza Minorista "José María Villa"	1.800	2.200	1.958		-	Cartago (Valle del Cauca)	7.368	8.526	7.921		+
Pereira, La 41	1.300	2.000	1.671		++	Chiquinquirá (Boyacá)	6.053	6.842	6.360		-
Pereira, Mercasa	1.400	1.800	1.558		-	Cúcuta, Cenabastos	8.000	8.500	8.125		-
Rionegro (Antioquia)	1.800	2.200	2.021		-	Florencia (Caquetá)	7.895	8.105	8.000		=
Santa Bárbara (Antioquia)	750	1.000	848		+	Ibagué, Plaza La 21	7.368	7.368	7.368		+
						La Unión (Nariño)	6.316	6.579	6.447		+
Mango común						Manizales, Centro Galerías	6.842	7.368	7.105		=
Bogotá, D.C., Corabastos	4.167	4.583	4.410		+++	Medellín, Central Mayorista de Antioquia	6.842	7.368	7.061		-
Cali, Santa Helena	2.400	2.400	2.400		+	Montería, Mercado del Sur	7.368	7.895	7.693		-
Cartago (Valle del Cauca)	3.400	3.800	3.550		+++	Neiva, Surabastos	7.368	7.895	7.675		-
Medellín, Central Mayorista de Antioquia	3.200	4.400	3.767		+++	Palmira (Valle del Cauca)	7.105	7.368	7.204		=
Medellín, Plaza Minorista "José María Villa"	4.000	5.000	4.333		++	Pamplona (Norte de Santander)	7.000	7.000	7.000		=
Neiva, Surabastos	2.120	2.400	2.220		-	Pasto, El Potrerillo	5.789	5.789	5.789		+
						Pereira, La 41	6.316	6.842	6.667		=
Mango de azúcar						Pereira, Mercasa	7.368	7.684	7.561		=
Barranquilla, Barranquillita	4.720	5.200	4.907		++	Popayán, Plaza de mercado del barrio Bolívar	6.842	7.105	6.908		=
						Rionegro (Antioquia)	7.368	7.632	7.478		-
Mango Tommy						San Gil (Santander)	7.500	8.000	7.750		=
Arauca (Arauca)	5.227	5.909	5.644		-	Sincelejo, Nuevo Mercado	7.500	7.500	7.500		+
Barranquilla, Barranquillita	4.800	5.200	4.933		+	Tibasosa (Boyacá), Coomproriente	7.632	7.895	7.816		+
Bogotá, D.C., Corabastos	7.083	7.917	7.387		+	Tuluá (Valle del Cauca)	6.316	7.895	7.105		-
Bucaramanga, Centroabastos	6.600	7.200	6.775		-	Tunja, Complejo de Servicios del Sur	7.368	7.895	7.544		-
Cali, Cavasa	6.000	6.400	6.229		-						
Cali, Santa Helena	5.600	6.000	5.900		+						
Cartago (Valle del Cauca)	6.667	7.083	6.771		+						

BOLETÍN SEMANAL PRECIOS MAYORISTAS

Cuadro 3. Mercados mayoristas. Precios de venta de frutas frescas (continuación)
2021 (4 al 10 de septiembre)

Productos y mercados	Pesos por kilogramo				Tendencia	Productos y mercados	Pesos por kilogramo				Tendencia
	Mínimo	Máximo	Medio				Mínimo	Máximo	Medio		
Manzana roja importada (continuación)						Manzana verde importada (continuación)					
Túquerres (Nariño)	5.526	6.053	5.789	-		Cúcuta, Cenabastos	8.250	8.500	8.375	-	
Valledupar, Mercado Nuevo	6.842	7.789	7.316	-		Duitama (Boyacá)	7.895	7.895	7.895	-	
Villavicencio, CAV	7.368	7.895	7.672	-		Florencia (Cauquetá)	8.368	8.421	8.395	-	
Yopal (Casanare)	8.421	8.684	8.553	-		Ibagué, Plaza La 21	7.368	7.895	7.602	-	
Manzana royal gala importada						Ipiales (Nariño), Ipiales somos todos	6.579	6.842	6.711	-	
Arauca (Arauca)	8.667	10.000	9.333	-		La Unión (Nariño)	7.368	7.632	7.456	-	
Armenia, Mercar	6.842	7.105	6.930	-		Manizales, Centro Galerías	7.368	8.421	7.895	-	
Bogotá, D.C., Corabastos	7.368	7.895	7.785	-		Medellín, Central Mayorista de Antioquia	6.842	8.421	7.741	-	
Bucaramanga, Centroabastos	6.750	7.250	7.000	-		Montería, Mercado del Sur	7.368	7.632	7.478	-	
Cali, Cavasa	7.105	7.368	7.253	-		Neiva, Surabastos	8.421	8.947	8.693	-	
Cali, Santa Helena	5.789	6.316	5.965	-		Palmira (Valle del Cauca)	7.105	7.368	7.270	-	
Cartago (Valle del Cauca)	6.842	8.421	7.632	+		Pamplona (Norte de Santander)	7.000	7.000	7.000	-	
Chiquinquirá (Boyacá)	6.053	6.842	6.360	-		Pasto, El Potrerillo	6.579	7.105	6.820	-	
Cúcuta, Cenabastos	7.500	8.000	7.700	-		Pereira, La 41	6.842	7.368	7.061	+	
Duitama (Boyacá)	6.579	6.579	6.579	-		Pereira, Mercasa	7.368	8.421	7.873	+	
Florencia (Cauquetá)	7.368	7.579	7.474	+		Popayán, Plaza de mercado del barrio Bolívar	7.105	7.368	7.151	-	
Ibagué, Plaza La 21	7.368	7.895	7.544	+		Rionegro (Antioquia)	7.368	7.632	7.489	-	
Ipiales (Nariño), Ipiales somos todos	5.263	5.526	5.395	-		San Gil (Santander)	7.250	8.000	7.583	-	
Manizales, Centro Galerías	6.842	7.368	7.105	=		Sincelejo, Nuevo Mercado	7.000	7.000	7.000	-	
Medellín, Central Mayorista de Antioquia	5.789	6.579	6.360	-		Socorro (Santander)	8.000	8.000	8.000	=	
Montería, Mercado del Sur	6.842	7.105	6.908	-		Tibasosa (Boyacá), Coomproriente	7.632	8.158	7.895	-	
Neiva, Surabastos	7.526	8.684	8.132	-		Tuluá (Valle del Cauca)	6.316	7.895	7.105	-	
Palmira (Valle del Cauca)	6.579	6.842	6.743	-		Tunja, Complejo de Servicios del Sur	7.368	8.421	7.895	-	
Pamplona (Norte de Santander)	6.750	6.750	6.750	=		Túquerres (Nariño)	6.316	6.579	6.382	-	
Pasto, El Potrerillo	6.053	6.579	6.316	+		Valledupar, Mercado Nuevo	7.368	8.158	7.763	-	
Pereira, La 41	6.842	7.105	6.930	=		Villavicencio, CAV	7.368	8.158	7.719	-	
Pereira, Mercasa	7.368	7.895	7.504	-		Yopal (Casanare)	8.947	9.211	9.079	=	
Popayán, Plaza de mercado del barrio Bolívar	6.842	7.105	6.875	-		Maracuyá					
Rionegro (Antioquia)	6.842	7.105	6.875	-		Arauca (Arauca)	2.400	3.000	2.683	+	
San Gil (Santander)	6.750	7.250	7.000	-		Armenia, Mercar	2.000	2.500	2.311	+++	
Socorro (Santander)	7.000	7.000	7.000	=		Bogotá, D.C., Corabastos	2.700	3.000	2.940	++	
Tibasosa (Boyacá), Coomproriente	6.053	6.579	6.349	-		Bucaramanga, Centroabastos	1.667	2.333	2.033	+++	
Tuluá (Valle del Cauca)	6.316	7.895	7.039	-		Buenaventura (Valle del Cauca)	3.000	3.200	3.050	++	
Tunja, Complejo de Servicios del Sur	6.579	7.368	7.047	-		Cali, Cavasa	2.400	2.600	2.500	+++	
Túquerres (Nariño)	5.526	5.789	5.658	-		Cali, Santa Helena	2.000	2.400	2.188	+	
Valledupar, Mercado Nuevo	6.250	7.250	6.750	-		Cartago (Valle del Cauca)	2.300	2.800	2.533	+++	
Villavicencio, CAV	6.842	7.368	7.127	-		Chiquinquirá (Boyacá)	2.500	3.000	2.700	++	
Manzana verde importada						Cúcuta, Cenabastos	3.000	3.500	3.125	-	
Arauca (Arauca)	10.667	11.333	11.167	-		Duitama (Boyacá)	2.500	2.500	2.500	++	
Armenia, Mercar	8.158	8.316	8.211	-		Ibagué, Plaza La 21	2.000	2.240	2.062	+++	
Barranquilla, Barranquillita	7.895	8.000	7.930	++		La Ceja (Antioquia)	2.300	3.000	2.600	+++	
Bogotá, D.C., Corabastos	7.789	8.421	8.276	+		Manizales, Centro Galerías	1.800	2.200	1.988	+	
Bucaramanga, Centroabastos	7.250	8.000	7.625	+		Medellín, Plaza Minorista "José María Villa"	2.300	2.800	2.558	++	
Buenaventura (Valle del Cauca)	7.895	8.158	8.000	+		Palmira (Valle del Cauca)	1.900	2.500	2.213	++	
Cali, Cavasa	7.368	7.632	7.516	-		Pamplona (Norte de Santander)	2.500	3.000	2.917	+	
Cali, Santa Helena	6.316	6.842	6.667	-		Pasto, El Potrerillo	1.667	2.000	1.778	-	
Cartagena, Bazurto	7.895	8.211	7.982	-		Pereira, La 41	2.200	2.500	2.367	+++	
Cartago (Valle del Cauca)	7.368	9.053	8.184	-		Pereira, Mercasa	2.000	2.600	2.210	+	
Chiquinquirá (Boyacá)	7.368	8.421	7.982	-		Popayán, Plaza de mercado del barrio Bolívar	2.100	2.300	2.213	+	

Cuadro 3. Mercados mayoristas. Precios de venta de frutas frescas (continuación)
2021 (4 al 10 de septiembre)

Productos y mercados	Pesos por kilogramo				Tendencia	Productos y mercados	Pesos por kilogramo				Tendencia
	Mínimo	Máximo	Medio	Precios			Mínimo	Máximo	Medio	Precios	
Maracuyá (continuación)						Melón Cantalup (continuación)					
Rionegro (Antioquia)	2.700	3.100	2.950		++	Santa Marta (Magdalena)	1.600	1.600	1.600		=
San Gil (Santander)	2.133	2.667	2.344		+++	Socorro (Santander)	1.680	1.800	1.740		-
Socorro (Santander)	2.133	2.333	2.267		++	Tibasosa (Boyacá), Coomproriente	2.500	3.000	2.708		+++
Sonsón (Antioquia)	2.000	2.000	2.000		+++	Tunja, Complejo de Servicios del Sur	1.455	2.045	1.756		-
Tibasosa (Boyacá), Coomproriente	2.500	3.000	2.850		+++	Valledupar, Mercado Nuevo	2.000	2.200	2.150		n.d.
Tuluá (Valle del Cauca)	1.800	2.000	1.900		++	Villavicencio, CAV	2.000	3.200	2.658		-
Tunja, Complejo de Servicios del Sur	2.500	3.000	2.758		+++						
Túquerres (Nariño)	2.000	2.000	2.000		-	Mora de Castilla					
Villavicencio, CAV	2.500	3.200	2.771		++	Arauca (Arauca)	3.400	4.000	3.733		++
Yopal (Casanare)	2.200	2.300	2.267		+++	Armenia, Mercar	4.400	5.200	4.844		-
Maracuyá antioqueño						Barranquilla, Barranquillita	3.440	4.800	4.113		-
Medellín, Central Mayorista de Antioquia	2.300	2.600	2.463		+	Barranquilla, Granabastos	3.360	4.480	3.913		-
Montería, Mercado del Sur	2.500	2.800	2.613		n.d.	Bogotá, D.C., Corabastos	3.833	4.667	4.237		+
Sincelejo, Nuevo Mercado	2.700	3.000	2.925		+++	Bucaramanga, Centroabastos	2.800	3.000	2.890		-
Maracuyá huilense						Buenaventura (Valle del Cauca)	4.000	4.300	4.150		+
Florencia (Caquetá)	1.840	2.000	1.920		+++	Cali, Cavasa	3.200	3.600	3.385		+
Neiva, Surabastos	1.600	2.400	2.030		+++	Cali, Santa Helena	2.800	3.200	3.040		-
Maracuyá santandereano						Cartagena, Bazurto	3.200	3.600	3.380		-
Barranquilla, Barranquillita	2.667	2.800	2.704		+++	Cartago (Valle del Cauca)	2.800	4.000	3.475		-
Santa Marta (Magdalena)	2.333	2.800	2.558		++	Chiquinquirá (Boyacá)	2.500	3.000	2.829		+
Valledupar, Mercabastos	2.167	2.667	2.435		++	Cúcuta, Cenabastos	2.000	2.500	2.201		-
Maracuyá valluno						Ibagué, Plaza La 21	3.600	4.000	3.769		+
Barranquilla, Barranquillita	3.400	3.600	3.478		++	Ipiales (Nariño), Ipiales somos todos	2.750	2.750	2.750		+
Barranquilla, Granabastos	2.800	3.000	2.958		+	Manizales, Centro Galerías	4.000	4.000	4.000		-
Cartagena, Bazurto	3.000	3.400	3.200		++	Medellín, Central Mayorista de Antioquia	2.300	2.700	2.500		-
Melón Cantalup						Montería, Mercado del Sur	3.000	3.600	3.433		-
Arauca (Arauca)	3.400	4.000	3.717		+++	Neiva, Surabastos	2.160	2.400	2.367		+
Armenia, Mercar	2.800	3.200	2.978		+	Palmira (Valle del Cauca)	3.040	3.360	3.220		-
Barranquilla, Barranquillita	2.400	2.500	2.433		+	Pamplona (Norte de Santander)	2.000	2.800	2.360		+++
Bogotá, D.C., Corabastos	1.400	3.000	2.065		-	Pasto, El Potrerillo	3.125	3.500	3.198		+
Bucaramanga, Centroabastos	2.000	2.500	2.194		-	Pereira, La 41	3.200	4.000	3.675		-
Cali, Cavasa	2.200	2.500	2.379		-	Pereira, Mercasa	2.500	3.200	2.794		-
Cali, Santa Helena	2.800	3.000	2.850		-	Popayán, Plaza de mercado del barrio Bolívar	3.600	3.760	3.620		+
Cartago (Valle del Cauca)	3.200	3.400	3.250		-	San Gil (Santander)	3.000	3.000	3.000		=
Chiquinquirá (Boyacá)	2.273	2.727	2.386		+++	Santa Marta (Magdalena)	3.200	3.360	3.269		-
Cúcuta, Cenabastos	1.800	2.200	2.000		+	Sincelejo, Nuevo Mercado	3.200	4.200	3.794		-
Duitama (Boyacá)	2.273	2.273	2.273		n.d.	Socorro (Santander)	3.000	3.000	3.000		=
Ibagué, Plaza La 21	1.500	1.800	1.633		+	Tibasosa (Boyacá), Coomproriente	3.000	3.600	3.275		++
Manizales, Centro Galerías	2.500	3.000	2.833		-	Tuluá (Valle del Cauca)	2.800	3.200	3.107		=
Medellín, Central Mayorista de Antioquia	3.200	3.800	3.490		+	Tunja, Complejo de Servicios del Sur	2.500	3.200	2.797		+
Neiva, Surabastos	1.600	2.200	1.804		+	Valledupar, Mercabastos	3.400	3.600	3.456		-
Palmira (Valle del Cauca)	2.500	3.000	2.754		-	Villavicencio, CAV	4.000	4.500	4.317		-
Pamplona (Norte de Santander)	2.200	2.500	2.400		-	Yopal (Casanare)	4.125	4.375	4.250		++
Pasto, El Potrerillo	2.500	3.000	2.750		-						
Pereira, Mercasa	2.500	3.500	3.033		+	Naranja común					
San Gil (Santander)	1.800	1.920	1.853		-	Arauca (Arauca)	1.130	1.217	1.178		-
						Barranquilla, Barranquillita	1.000	1.000	1.000		-
						Chiquinquirá (Boyacá)	500	600	567		++
						Cúcuta, Cenabastos	1.167	1.333	1.260		-
						Cúcuta, La Nueva Sexta	1.000	1.167	1.153		-
						Montería, Mercado del Sur	800	960	873		-

BOLETÍN SEMANAL

PRECIOS MAYORISTAS

Cuadro 3. Mercados mayoristas. Precios de venta de frutas frescas (continuación)
2021 (4 al 10 de septiembre)

Productos y mercados	Pesos por kilogramo				Tendencia	Productos y mercados	Pesos por kilogramo				Tendencia
	Mínimo	Máximo	Medio				Mínimo	Máximo	Medio		
Naranja común (continuación)						Papaya hawaiana					
Neiva, Surabastos	480	480	480		n.d.	Medellín, Central Mayorista de Antioquia	1.786	2.143	2.108		-
Pamplona (Norte de Santander)	800	900	850		-	Papaya Maradol					
San Gil (Santander)	560	640	600		=	Arauca (Arauca)	1.700	2.200	1.967		+
Santa Bárbara (Antioquia)	444	556	514		-	Armenia, Mercar	1.200	1.200	1.200		-
Socorro (Santander)	600	640	613		=	Bucaramanga, Centroabastos	1.400	1.500	1.425		-
Sonsón (Antioquia)	500	600	545		-	Buenaventura (Valle del Cauca)	2.000	2.200	2.100		=
Tunja, Complejo de Servicios del Sur	667	833	741		+	Cali, Cavasa	1.200	1.300	1.263		-
Naranja Sweet						Cali, Santa Helena	1.200	1.400	1.350		-
Armenia, Mercar	600	720	649		-	Cartago (Valle del Cauca)	1.200	1.600	1.400		-
Armenia, Retiro	500	560	529		-	Chiquinquirá (Boyacá)	1.111	1.389	1.213		-
Bogotá, D.C., Corabastos	1.100	1.300	1.210		-	Cúcuta, Cenabastos	1.500	1.700	1.621		-
Cali, Cavasa	800	880	823		-	Cúcuta, La Nueva Sexta	1.600	2.000	1.875		+
Cali, Santa Helena	700	800	743		-	Duitama (Boyacá)	1.111	1.111	1.111		-
Cartago (Valle del Cauca)	800	900	825		-	Ibagué, Plaza La 21	1.300	1.500	1.367		+
Ibagué, Plaza La 21	720	1.000	874		-	Ipiales (Nariño), Ipiales somos todos	1.800	2.000	1.861		+
Neiva, Surabastos	750	900	856		-	La Ceja (Antioquia)	1.800	2.200	2.025		-
Pasto, El Potrerillo	950	1.000	975		-	Manizales, Centro Galerías	1.300	1.500	1.425		-
Pereira, La 41	800	1.000	933		+	Medellín, Central Mayorista de Antioquia	1.800	2.000	1.933		+
Pereira, Mercasa	800	1.000	908		-	Medellín, Plaza Minorista "José María Villa"	1.100	1.500	1.267		-
Popayán, Plaza de mercado del barrio Bolívar	800	840	805		-	Neiva, Surabastos	1.800	2.500	1.981		+
Tuluá (Valle del Cauca)	800	1.100	907		+	Palmira (Valle del Cauca)	1.200	1.400	1.300		-
Naranja Valencia						Pamplona (Norte de Santander)	1.600	2.000	1.783		+
Barranquilla, Barranquillita	1.200	1.200	1.200		-	Pasto, El Potrerillo	2.000	2.000	2.000		=
Bogotá, D.C., Corabastos	1.100	1.300	1.210		-	Pereira, La 41	1.200	1.400	1.283		=
Bucaramanga, Centroabastos	640	800	715		++	Pereira, Mercasa	1.200	1.400	1.281		-
Bucaramanga, Mercados del centro	720	800	773		=	Popayán, Plaza de mercado del barrio Bolívar	1.100	1.200	1.175		-
Buenaventura (Valle del Cauca)	1.600	1.640	1.613		+	Rionegro (Antioquia)	2.000	2.300	2.104		-
Cartagena, Bazarro	960	1.120	1.027		-	San Gil (Santander)	900	950	917		-
Cartago (Valle del Cauca)	700	760	725		-	Socorro (Santander)	900	950	925		-
Duitama (Boyacá)	1.000	1.000	1.000		-	Tibasosa (Boyacá), Coomproriente	1.333	1.556	1.403		+
Florencia (Cauquetá)	1.160	1.160	1.160		+	Tuluá (Valle del Cauca)	800	1.100	967		+
Ipiales (Nariño), Ipiales somos todos	850	900	881		+	Tunja, Complejo de Servicios del Sur	1.389	1.667	1.565		+++
La Ceja (Antioquia)	1.200	1.500	1.250		-	Valledupar, Mercado Nuevo	800	900	875		n.d.
Manizales, Centro Galerías	700	800	750		=	Papaya tainung					
Medellín, Central Mayorista de Antioquia	1.400	1.500	1.450		-	Barranquilla, Barranquillita	1.000	1.100	1.008		-
Medellín, Plaza Minorista "José María Villa"	1.400	1.600	1.500		-	Bogotá, D.C., Corabastos	2.000	2.500	2.330		+
Montería, Mercado del Sur	1.100	1.250	1.148		-	Cartagena, Bazarro	1.200	1.300	1.208		-
Pereira, Mercasa	800	1.000	900		-	Florencia (Cauquetá)	1.500	1.500	1.500		=
Rionegro (Antioquia)	1.400	1.700	1.571		-	Medellín, Central Mayorista de Antioquia	1.200	1.300	1.208		+
Santa Marta (Magdalena)	1.080	1.080	1.080		n.d.	Medellín, Plaza Minorista "José María Villa"	900	1.200	1.033		-
Sincedejo, Nuevo Mercado	1.150	1.175	1.158		-	Montería, Mercado del Sur	720	960	820		+
Tibasosa (Boyacá), Coomproriente	1.100	1.300	1.200		-	Santa Marta (Magdalena)	900	1.000	933		-
Tunja, Complejo de Servicios del Sur	1.000	1.100	1.060		-	Sincedejo, Nuevo Mercado	667	833	790		-
Túquerres (Nariño)	875	950	915		-	Valledupar, Mercado Nuevo	800	900	839		n.d.
Valledupar, Mercabastos	909	1.136	1.080		-	Villavicencio, CAV	1.250	1.500	1.365		+++
Valledupar, Mercado Nuevo	1.120	1.120	1.120		+	Patilla					
Villavicencio, CAV	920	1.120	985		+	Armenia, Mercar	1.400	1.500	1.489		-
Yopal (Casare)	1.000	1.000	1.000		-	Barranquilla, Barranquillita	970	1.000	988		-

Cuadro 3. Mercados mayoristas. Precios de venta de frutas frescas (continuación)
2021 (4 al 10 de septiembre)

Productos y mercados	Pesos por kilogramo				Tendencia	Productos y mercados	Pesos por kilogramo				Tendencia
	Mínimo	Máximo	Medio	Precios			Mínimo	Máximo	Medio	Precios	
Patilla (continuación)						Pera importada (continuación)					
Bogotá, D.C., Corabastos	1.800	2.000	1.892		+	Rionegro (Antioquia)	5.789	5.789	5.789		-
Bucaramanga, Centroabastos	1.700	2.000	1.800		-	San Gil (Santander)	6.750	7.000	6.833		-
Cali, Cavasa	2.000	2.000	2.000		=	Sincelejo, Nuevo Mercado	6.250	6.500	6.375		-
Cali, Santa Helena	1.800	2.000	1.967		+	Tibasosa (Boyacá), Coomproriente	6.316	6.316	6.316		-
Cartago (Valle del Cauca)	2.200	2.300	2.225		++	Tuluá (Valle del Cauca)	6.316	7.105	6.776		-
Cúcuta, Cenabastos	1.400	1.800	1.675		+++	Tunja, Complejo de Servicios del Sur	5.789	6.316	6.053		-
Medellín, Central Mayorista de Antioquia	1.300	1.500	1.379		+	Valledupar, Mercado Nuevo	6.000	7.000	6.500		-
Medellín, Plaza Minorista "José María Villa"	1.400	1.700	1.517		++	Villavicencio, CAV	5.500	6.000	5.708		-
Montería, Mercado del Sur	1.300	1.400	1.350		-	Yopal (Casanare)	7.100	7.250	7.175		+
Pasto, El Potrerillo	1.600	1.800	1.700		-	Pera nacional					
Pereira, La 41	1.500	1.800	1.650		++	Bogotá, D.C., Corabastos	2.391	3.043	2.637		+++
Popayán, Plaza de mercado del barrio Bolívar	1.500	1.600	1.513		-	Bucaramanga, Centroabastos	2.000	2.800	2.400		+++
Rionegro (Antioquia)	1.500	1.900	1.650		+	Chiquinquirá (Boyacá)	2.391	3.043	2.609		+++
San Gil (Santander)	1.600	1.800	1.700		=	Medellín, Central Mayorista de Antioquia	2.083	2.500	2.263		++
Socorro (Santander)	1.600	1.800	1.700		=	San Gil (Santander)	2.200	2.400	2.267		+++
Tuluá (Valle del Cauca)	1.900	2.000	1.983		+	Socorro (Santander)	2.000	2.200	2.100		++
Tunja, Complejo de Servicios del Sur	1.900	2.000	1.950		n.d.	Tibasosa (Boyacá), Coomproriente	2.609	2.696	2.620		+++
Villavicencio, CAV	1.500	1.900	1.768		+	Tunja, Complejo de Servicios del Sur	2.609	2.826	2.693		+++
Patilla baby						Piña gold					
Bogotá, D.C., Corabastos	2.800	3.200	2.957		-	Armenia, Mercar	1.200	1.200	1.200		-
Bucaramanga, Centroabastos	2.500	2.500	2.500		+	Bogotá, D.C., Corabastos	1.455	1.636	1.545		-
Cali, Cavasa	2.200	2.300	2.229		+	Bucaramanga, Centroabastos	1.300	1.500	1.425		-
Medellín, Central Mayorista de Antioquia	3.000	3.600	3.315		+	Buenaventura (Valle del Cauca)	1.800	2.000	1.858		-
Tunja, Complejo de Servicios del Sur	2.800	3.000	2.956		-	Cali, Cavasa	1.200	1.400	1.300		+
Pera importada						Piña manzana					
Armenia, Mercar	6.500	6.750	6.583		-	Cali, Santa Helena	1.000	1.100	1.050		-
Bogotá, D.C., Corabastos	5.400	6.000	5.835		-						
Bucaramanga, Centroabastos	5.600	6.000	5.869		-						
Buenaventura (Valle del Cauca)	7.368	7.632	7.474		-						
Cali, Cavasa	6.842	7.105	6.924		-						
Cali, Santa Helena	5.789	6.316	6.053		-						
Cartagena, Bazurto	6.842	7.368	7.281		-						
Cartago (Valle del Cauca)	5.789	8.684	7.171		-						
Cúcuta, Cenabastos	7.250	7.750	7.500		-						
Florencia (Caquetá)	6.842	7.053	6.947		++						
Ibagué, Plaza La 21	6.053	7.368	6.754		+						
Ipiales (Nariño), Ipiales somos todos	5.526	5.789	5.658		n.d.						
La Unión (Nariño)	6.053	6.316	6.140		-						
Manizales, Centro Galerías	5.500	7.000	6.250		-						
Medellín, Central Mayorista de Antioquia	4.737	5.789	5.285		-						
Montería, Mercado del Sur	6.316	7.053	6.575		-						
Neiva, Surabastos	6.111	6.667	6.301		-						
Palmira (Valle del Cauca)	6.579	7.105	6.842		-						
Pamplona (Norte de Santander)	7.000	7.000	7.000		=						
Pasto, El Potrerillo	5.789	6.053	5.877		-						
Pereira, La 41	6.000	6.500	6.167		=						
Pereira, Mercasa	6.250	6.750	6.500		-						
Popayán, Plaza de mercado del barrio Bolívar	6.842	7.105	7.059		-						

Cuadro 3. Mercados mayoristas. Precios de venta de frutas frescas (continuación)
2021 (4 al 10 de septiembre)

Productos y mercados	Pesos por kilogramo				Tendencia	Productos y mercados	Pesos por kilogramo				Tendencia
	Mínimo	Máximo	Medio				Mínimo	Máximo	Medio		
Piña manzana (continuación)						Tomate de árbol (continuación)					
Popayán, Plaza de mercado del barrio Bolívar	1.200	1.300	1.263		-	Buenaventura (Valle del Cauca)	3.000	3.200	3.033		+
Piña perolera						Cali, Cavasa	2.400	2.500	2.406		++
Barranquilla, Barranquillita	1.200	1.400	1.297		+	Cali, Santa Helena	2.800	3.000	2.900		+++
Barranquilla, Granabastos	1.160	1.320	1.236		+	Cartagena, Bazurto	2.000	3.000	2.433		++
Bogotá, D.C., Corabastos	833	1.000	952		+	Cartago (Valle del Cauca)	2.400	2.800	2.650		-
Bucaramanga, Centroabastos	667	833	723		+	Chiquinquirá (Boyacá)	2.174	2.609	2.464		-
Chiquinquirá (Boyacá)	833	1.000	958		+	Cúcuta, Cenabastos	3.200	3.400	3.275		=
Cúcuta, Cenabastos	1.000	1.067	1.011		-	Duitama (Boyacá)	2.826	2.826	2.826		=
Florencia (Cauquetá)	1.250	1.250	1.250		-	El Santuario (Antioquia)	1.500	1.700	1.600		++
Montería, Mercado del Sur	1.200	1.400	1.275		+++	Florencia (Cauquetá)	3.200	3.200	3.200		=
Pamplona (Norte de Santander)	933	1.333	1.206		+	Ibagué, Plaza La 21	2.600	3.200	2.859		++
San Gil (Santander)	1.000	1.167	1.050		+	Ipiales (Nariño), Ipiales somos todos	2.083	2.400	2.244		+
Santa Marta (Magdalena)	1.400	1.440	1.420		=	La Ceja (Antioquia)	1.700	2.000	1.925		+
Sincelejo, Nuevo Mercado	920	1.000	947		-	La Unión (Antioquia)	1.600	1.700	1.675		++
Socorro (Santander)	1.000	1.000	1.000		=	Manizales, Centro Galerías	2.000	2.200	2.117		++
Tibasosa (Boyacá), Coomproriente	1.000	1.167	1.083		++	Marinilla (Antioquia)	1.400	1.700	1.506		++
Tunja, Complejo de Servicios del Sur	933	1.000	956		+	Medellín, Central Mayorista de Antioquia	1.700	2.000	1.844		+
Valledupar, Mercabastos	1.200	1.400	1.353		-	Medellín, Plaza Minorista "José María Villa"	1.800	2.200	2.000		-
Pitahaya						Montería, Mercado del Sur	1.600	2.240	1.947		+
Arauca (Arauca)	10.000	12.000	10.667		+	Neiva, Surabastos	2.400	3.000	2.679		+
Bogotá, D.C., Corabastos	11.000	12.500	11.941		-	Palmira (Valle del Cauca)	2.500	2.700	2.588		+++
Bucaramanga, Centroabastos	10.000	12.000	11.000		+	Pamplona (Norte de Santander)	2.083	2.917	2.407		-
Cúcuta, Cenabastos	13.000	14.000	13.750		-	Pasto, El Potrerillo	2.000	2.200	2.100		-
Medellín, Central Mayorista de Antioquia	10.000	13.000	11.688		-	Peñol (Antioquia)	1.300	1.700	1.550		++
Neiva, Surabastos	7.000	11.000	9.229		-	Pereira, La 41	2.000	2.200	2.167		=
Tibasosa (Boyacá), Coomproriente	10.000	13.000	11.667		+	Pereira, Mercasa	1.800	2.200	2.017		-
Tunja, Complejo de Servicios del Sur	10.000	12.000	10.944		+	Popayán, Plaza de mercado del barrio Bolívar	1.440	1.520	1.461		-
Villavicencio, CAV	10.000	13.000	11.944		-	Rionegro (Antioquia)	1.400	1.800	1.571		-
Tangelo						San Gil (Santander)	2.800	3.000	2.867		=
Bogotá, D.C., Corabastos	3.200	3.600	3.333		-	San Vicente (Antioquia)	1.500	1.600	1.550		+
Bucaramanga, Centroabastos	2.200	2.400	2.343		+	Santa Marta (Magdalena)	2.720	2.800	2.760		-
Cartago (Valle del Cauca)	2.400	2.800	2.575		-	Sincelejo, Nuevo Mercado	1.800	2.240	2.017		+
Manizales, Centro Galerías	1.800	2.000	1.950		=	Socorro (Santander)	2.800	3.000	2.900		=
Medellín, Central Mayorista de Antioquia	2.800	3.500	3.185		-	Sonsón (Antioquia)	1.300	1.500	1.413		+
Pereira, Mercasa	2.000	2.500	2.108		-	Tibasosa (Boyacá), Coomproriente	2.609	3.261	2.951		++
Rionegro (Antioquia)	2.500	3.000	2.842		-	Tuluá (Valle del Cauca)	2.500	2.800	2.633		+
Tibasosa (Boyacá), Coomproriente	2.400	3.000	2.750		+	Tunja, Complejo de Servicios del Sur	2.609	2.826	2.667		+
Tunja, Complejo de Servicios del Sur	2.200	2.600	2.400		+	Túquerres (Nariño)	2.000	2.100	2.033		+
Villavicencio, CAV	2.609	3.043	2.699		+	Valledupar, Mercabastos	2.200	2.400	2.280		+
Tomate de árbol						Villavicencio, CAV	3.000	3.400	3.175		+
Arauca (Arauca)	2.955	3.409	3.106		+	Yopal (Casanare)	3.000	3.120	3.060		+
Armenia, Mercar	2.160	2.240	2.213		-	Uchuva con cáscara					
Barranquilla, Barranquillita	1.800	2.000	1.950		-	Bogotá, D.C., Corabastos	4.000	4.400	4.044		+
Barranquilla, Granabastos	2.000	2.300	2.183		=	Cúcuta, Cenabastos	3.500	4.000	3.823		-
Bogotá, D.C., Corabastos	2.480	3.000	2.787		++	Ibagué, Plaza La 21	3.200	4.000	3.467		+
Bucaramanga, Centroabastos	1.920	2.200	2.070		+	Medellín, Central Mayorista de Antioquia	4.000	5.000	4.513		+
Tomate de árbol						Uva importada					
Arauca (Arauca)	12.500	15.000	13.646		-						

Cuadro 3. Mercados mayoristas. Precios de venta de frutas frescas (conclusión)
2021 (4 al 10 de septiembre)

Productos y mercados	Pesos por kilogramo				Tendencia	Productos y mercados	Pesos por kilogramo				Tendencia
	Mínimo	Máximo	Medio				Mínimo	Máximo	Medio		
Uva importada (continuación)						Uva red globe nacional					
Bogotá, D.C., Corabastos	11.250	13.125	12.201	-		Armenia, Mercar	5.440	5.760	5.582	-	
Bucaramanga, Centroabastos	11.875	13.125	12.578	-		Bogotá, D.C., Corabastos	5.500	7.222	6.193	-	
Cali, Cavasa	11.176	11.765	11.407	-		Bucaramanga, Centroabastos	6.111	6.667	6.375	-	
Cali, Santa Helena	10.588	10.588	10.588	-		Cali, Cavasa	5.556	5.889	5.764	-	
Cúcuta, Cenabastos	15.000	16.875	15.938	-		Cali, Santa Helena	5.333	5.333	5.333	-	
Medellín, Central Mayorista de Antioquia	11.250	12.500	12.026	-		Cartagena, Bazurto	6.500	7.000	6.664	-	
San Gil (Santander)	14.375	15.000	14.583	-		Cartago (Valle del Cauca)	5.500	6.000	5.875	+	
Valledupar, Mercado Nuevo	12.500	14.750	13.833	-		Ibagué, Plaza La 21	4.800	5.200	5.067	+	
Villavicencio, CAV	10.000	13.750	11.840	-		Manizales, Centro Galerías	5.200	5.600	5.400	-	
						Medellín, Central Mayorista de Antioquia	5.778	6.222	6.014	-	
Uva Isabela						Montería, Mercado del Sur	6.667	7.222	6.861	-	
Arauca (Arauca)	3.040	3.200	3.147	+		Pasto, El Potrerillo	3.200	3.680	3.453	-	
Armenia, Mercar	2.996	3.260	3.064	-		Pereira, Mercasa	5.800	6.400	6.033	-	
Bogotá, D.C., Corabastos	3.200	3.556	3.403	+		Popayán, Plaza de mercado del barrio Bolívar	5.263	5.789	5.480	+	
Bucaramanga, Centroabastos	2.640	2.880	2.760	+		Rionegro (Antioquia)	5.556	6.111	5.956	-	
Cali, Cavasa	2.000	2.400	2.185	+		San Gil (Santander)	6.364	6.818	6.515	=	
Cali, Santa Helena	2.080	2.160	2.107	-		Tuluá (Valle del Cauca)	4.800	5.500	5.092	-	
Chiquinquirá (Boyacá)	3.200	4.000	3.567	+		Villavicencio, CAV	5.000	6.875	5.878	-	
Cúcuta, Cenabastos	3.600	4.000	3.867	-							
Duitama (Boyacá)	2.800	2.800	2.800	+		Uva roja					
Ibagué, Plaza La 21	2.400	2.800	2.624	+		Duitama (Boyacá)	3.840	3.840	3.840	-	
Ipiales (Nariño), Ipiales somos todos	2.320	2.560	2.442	-		Florencia (Caquetá)	7.000	7.000	7.000	+	
La Unión (Nariño)	3.200	3.600	3.340	-		Ipiales (Nariño), Ipiales somos todos	4.778	5.000	4.852	-	
Medellín, Central Mayorista de Antioquia	3.000	3.200	3.167	+		La Unión (Nariño)	3.840	4.000	3.893	-	
Neiva, Surabastos	1.500	2.000	1.711	-		Neiva, Surabastos	6.200	7.500	6.667	-	
Palmira (Valle del Cauca)	1.920	2.000	1.980	-		Pereira, Mercasa	10.000	11.111	10.370	-	
Pamplona (Norte de Santander)	4.000	4.000	4.000	=		Sincelejo, Nuevo Mercado	6.500	7.000	6.672	-	
Pasto, El Potrerillo	2.240	2.800	2.447	+		Tibasosa (Boyacá), Coomproriente	3.600	4.160	3.880	-	
Popayán, Plaza de mercado del barrio Bolívar	2.240	2.400	2.340	+		Túquerres (Nariño)	4.444	4.667	4.537	-	
Rionegro (Antioquia)	3.200	4.000	3.492	-							
San Gil (Santander)	3.200	3.600	3.373	+		Uva verde					
Sincelejo, Nuevo Mercado	3.167	3.500	3.347	+		Bogotá, D.C., Corabastos	7.778	8.333	7.847	+	
Socorro (Santander)	3.200	3.360	3.280	=		Cartago (Valle del Cauca)	6.000	6.400	6.300	-	
Tibasosa (Boyacá), Coomproriente	2.400	2.800	2.520	+							
Tuluá (Valle del Cauca)	2.080	2.400	2.260	-		Zapote					
Tunja, Complejo de Servicios del Sur	2.800	3.200	3.102	-		Bucaramanga, Centroabastos	1.800	2.000	1.887	+	
Túquerres (Nariño)	2.320	2.400	2.380	-		Cúcuta, Cenabastos	1.167	1.333	1.208	-	
Villavicencio, CAV	2.917	3.333	3.170	-		Medellín, Central Mayorista de Antioquia	1.200	1.500	1.323	=	
Yopal (Casanare)	3.200	3.200	3.200	=		Medellín, Plaza Minorista "José María Villa"	1.100	1.500	1.320	+	
						Tunja, Complejo de Servicios del Sur	1.333	1.667	1.537	++	

TENDENCIAS

---	-	+	+++
Variación mayor al -20 %	Variación entre 0 % y -10 %	Variación entre 0 % y 10 %	Variación mayor al 20 %
--	=	++	n. d.
Variación entre -10 % y -20 %	Variación igual a 0 %	Variación entre 10 % y 20 %	No determinado

TUBÉRCULOS, RAÍCES Y PLÁTANOS

Poca producción de plátano hartón verde

Durante esta semana se registró un alza en los precios del plátano hartón verde en treinta y uno de los cuarenta y dos mercados donde se vendió. Esta tendencia obedeció a la menor producción en Fresno, Rovira, Líbano (Tolima), Saravena, Tame (Arauca), Tierralta, Los Córdoba (Córdoba), Andes, Jardín, Betania (Antioquia), Belalcázar, Anserma, Palestina (Caldas), Páramo (Santander), Montenegro, Quimbaya, La Tebaida (Quindío), El Castillo, Lejanías y Granada (Meta). En Tunja y Cúcuta, por ejemplo, el aumento fue del 27,21%, en promedio, y se transó el kilo a \$1.975 y a \$2.383, respectivamente.

También ascendieron los precios de las papas criolla limpia, capira, única, parda pastusa, superior y suprema y de la yuca criolla. Para el caso de la papa criolla limpia, sus cotizaciones registraron un ascenso en treinta y seis de los cuarenta y dos mercados donde se transó, por la menor disponibilidad del tubérculo procedente de Sonsón, La Unión, El Carmen de Viboral, San Vicente Ferrer (Antioquia), Ipiales, Córdoba, Túquerres (Nariño), Mutiscua, Cócota, Pamplona, Chitagá (Norte de Santander), Bojacá, Sibaté, Une, Chipaque, Zipaquirá, Facatativá, Villapinzón (Cundinamarca), Tunja y Sogamoso (Boyacá). En Santa Marta y Arauca, por ejemplo, el kilo se transó a \$4.625 y a \$4.410, respectivamente, 37,36%, en promedio, más.

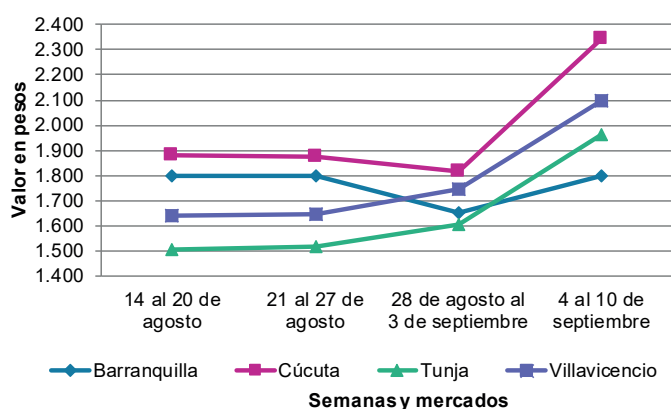
Por su parte, la papa capira tuvo un alza en el precio en veinticinco de los veintisiete mercados donde se negoció, ya que se contó con menor abastecimiento

desde Marinilla, El Santuario, La Unión, San Vicente Ferrer, San Pedro de los Milagros, Santa Rosa de Osos (Antioquia), Mosquera, Villapinzón (Cundinamarca), Aldana, Ipiales, Túquerres y Pasto (Nariño). En Pasto y Cavasa en Cali, por ejemplo, el aumento superó en promedio el 29,00% y se ofreció el kilo a \$887 y a \$1.125, respectivamente.

En cuanto a la papa única, su cotización se incrementó en veintiuno de los veintitrés mercados donde se comercializó, pues llegó poca cantidad desde de Túquerres, Potosí, Ipiales, Pasto (Nariño), Samacá, Chíquiza, Soracá, Siachoque, Toca, Ramiriquí, Viracachá, Cóbbita (Boyacá), Villapinzón, Zipaquirá, Facatativá, Subachoque (Cundinamarca), Chitagá (Norte de Santander) y Cerrito (Santander). En Cavasa en Cali, por ejemplo, el precio aumentó 38,57% y se transó el kilo a \$970.

Para finalizar, los precios de la yuca criolla presentaron un aumento en once de los dieciséis mercados en los que se negoció. Según los comerciantes, esto se dio como respuesta al descenso en el abastecimiento del producto desde los municipios de Mutatá (Antioquia), Tibú (Norte de Santander), María La Baja (Bolívar), Puerto Escondido, Tierralta y Canalete (Córdoba). En Montería y Cúcuta, por ejemplo, el alza superó en promedio el 13,00%, vendiéndose el kilo a \$710 y a \$1.658, respectivamente.

Gráfico 5. Comportamiento de los precios del plátano hartón verde 2021 (14 de agosto al 10 de septiembre)



Fuente: DANE, SIPSA.

Cuadro 4. Mercados mayoristas. Precios de venta de tubérculos, raíces y plátanos 2021 (4 al 10 de septiembre)

Productos y mercados	Pesos por kilogramo				Tendencia	Productos y mercados	Pesos por kilogramo				Tendencia
	Mínimo	Máximo	Medio	Precios			Mínimo	Máximo	Medio	Precios	
Arracacha amarilla						Papa capira					
Arauca (Arauca)	1.600	1.800	1.700		-	Buenaventura (Valle del Cauca)	1.160	1.440	1.287		+++
Bogotá, D.C., Corabastos	800	1.167	991		-	Cali, Cavasa	1.000	1.200	1.125		+++
Bucaramanga, Centroabastos	800	1.040	929		+	Cali, Santa Helena	700	1.000	848		++
Buenaventura (Valle del Cauca)	1.440	1.600	1.520		=	Cartago (Valle del Cauca)	900	1.000	950		+
Cali, Cavasa	917	1.167	1.052		+	El Carmen de Viboral (Antioquia)	1.350	1.500	1.413		++
Cali, Santa Helena	917	1.000	972		-	El Santuario (Antioquia)	1.300	1.400	1.346		+
Chiquinquirá (Boyacá)	1.000	1.167	1.146		-	Ipiales (Nariño), Centro de acopio	800	950	856		+++
Cúcuta, Cenabastos	1.000	1.200	1.117		+++	Ipiales (Nariño), Ipiales somos todos	800	1.000	924		+++
Duitama (Boyacá)	1.167	1.167	1.167		++	La Ceja (Antioquia)	1.400	1.700	1.572		+
Florencia (Caquetá)	1.760	1.760	1.760		=	La Unión (Antioquia)	1.200	1.350	1.269		+
Ibagué, Plaza La 21	480	800	631		-	Manizales, Centro Galerías	760	1.160	977		++
Neiva, Surabastos	1.040	1.200	1.120		-	Marinilla (Antioquia)	1.200	1.400	1.321		++
Palmira (Valle del Cauca)	1.000	1.083	1.042		+	Medellín, Central Mayorista de Antioquia	1.300	1.500	1.354		+
Pamplona (Norte de Santander)	800	900	844		+	Medellín, Plaza Minorista "José María Villa"	1.200	1.500	1.325		+
Popayán, Plaza de mercado del barrio Bolívar	1.600	1.720	1.635		+	Montería, Mercado del Sur	1.400	1.500	1.432		+
San Gil (Santander)	1.200	1.280	1.227		-	Palmira (Valle del Cauca)	800	1.000	893		++
Tibasosa (Boyacá), Coomproriente	1.083	1.167	1.125		-	Pasto, El Potrerillo	800	1.000	887		+++
Tunja, Complejo de Servicios del Sur	667	1.000	803		-	Peñol (Antioquia)	1.300	1.400	1.346		+
Valledupar, Mercabastos	1.600	2.000	1.867		-	Pereira, La 41	900	1.100	1.000		+
Villavicencio, CAV	1.400	1.800	1.554		-	Pereira, Mercasa	920	1.080	1.005		++
Yopal (Casanare)	1.633	1.667	1.650		+	Popayán, Plaza de mercado del barrio Bolívar	1.000	1.060	1.018		+
Arracacha blanca						Rionegro (Antioquia)	1.400	1.500	1.417		+
Armenia, Mercar	833	867	850		=	San Vicente (Antioquia)	1.200	1.400	1.300		+
Cartago (Valle del Cauca)	917	1.000	951		-	Santa Bárbara (Antioquia)	1.300	1.500	1.363		-
Ipiales (Nariño), Ipiales somos todos	500	600	550		+++	Sonsón (Antioquia)	1.200	1.200	1.200		-
Manizales, Centro Galerías	1.129	1.290	1.183		=	Tuluá (Valle del Cauca)	900	1.000	940		+
Medellín, Central Mayorista de Antioquia	1.250	2.125	1.332		-	Túquerres (Nariño)	800	900	861		+++
Medellín, Plaza Minorista "José María Villa"	1.600	2.000	1.960		-	Papa criolla limpia					
Pasto, El Potrerillo	600	640	609		+	Arauca (Arauca)	4.167	4.792	4.410		+++
Pereira, La 41	1.167	1.333	1.229		+	Armenia, Mercar	3.167	3.667	3.444		++
Pereira, Mercasa	1.083	1.167	1.156		-	Barranquilla, Granabastos	3.960	4.600	4.218		+++
San Vicente (Antioquia)	889	1.000	944		n.d.	Bogotá, D.C., Corabastos	3.556	5.778	4.591		+
Tuluá (Valle del Cauca)	917	1.000	958		-	Bucaramanga, Centroabastos	2.800	3.400	3.108		+
Ñame criollo						Cali, Cavasa	2.600	2.800	2.646		++
Sincelejo, Nuevo Mercado	1.500	1.600	1.589		+	Cali, Santa Helena	1.700	2.400	2.050		+++
Ñame diamante						Cartago (Valle del Cauca)	3.400	3.700	3.550		+++
Cartagena, Bazurto	500	600	575		+	Cúcuta, Cenabastos	2.200	3.200	2.583		+
Montería, Mercado del Sur	540	640	592		+	Duitama (Boyacá)	4.400	4.400	4.400		+++
Sincelejo, Nuevo Mercado	560	600	590		-	El Carmen de Viboral (Antioquia)	3.000	3.200	3.100		-
Valledupar, Mercabastos	600	700	667		+	El Santuario (Antioquia)	2.700	3.300	3.117		-
Ñame espino						Florencia (Caquetá)	2.800	3.200	3.000		+++
Cartagena, Bazurto	1.000	1.200	1.083		+	Ibagué, Plaza La 21	2.800	4.000	3.278		+
Sincelejo, Nuevo Mercado	900	1.000	933		++	Ipiales (Nariño), Ipiales somos todos	2.000	2.200	2.067		+++
Valledupar, Mercabastos	1.100	1.300	1.208		-	La Ceja (Antioquia)	4.000	5.000	4.500		++
Papa Betina						La Unión (Antioquia)	3.000	3.200	3.138		++
Buenaventura (Valle del Cauca)	960	1.120	1.053		+++	La Unión (Nariño)	1.500	1.600	1.525		-
Cali, Cavasa	800	940	863		+++	Manizales, Centro Galerías	3.333	3.750	3.542		+
Ipiales (Nariño), Centro de acopio	600	700	667		+++	Marinilla (Antioquia)	3.000	3.300	3.096		++
Tunja, Complejo de Servicios del Sur	600	740	678		+++	Medellín, Central Mayorista de Antioquia	2.600	3.700	3.219		+
						Medellín, Plaza Minorista "José María Villa"	2.800	3.800	3.483		-
						Montería, Mercado del Sur	2.700	3.200	2.942		-
						Neiva, Surabastos	3.400	5.300	4.217		+++
						Pamplona (Norte de Santander)	2.400	3.000	2.556		+++

BOLETÍN SEMANAL PRECIOS MAYORISTAS

Cuadro 4. Mercados mayoristas. Precios de venta de tubérculos, raíces y plátanos (continuación)
2021 (4 al 10 de septiembre)

Productos y mercados	Pesos por kilogramo				Tendencia	Productos y mercados	Pesos por kilogramo				Tendencia
	Mínimo	Máximo	Medio				Mínimo	Máximo	Medio		
Papa criolla limpia (continuación)						Papa parda pastusa (continuación)					
Pereira, La 41	4.200	4.400	4.267	+++		Cartago (Valle del Cauca)	760	800	790	+	
Pereira, Mercasa	3.360	4.400	3.865	+++		Chiquinquirá (Boyacá)	700	860	779	+++	
Rionegro (Antioquia)	3.500	4.200	3.850	++		Cúcuta, Cenabastos	700	900	810	=	
San Gil (Santander)	3.600	5.000	4.317	+++		Florencia (Cauquetá)	900	900	900	=	
San Vicente (Antioquia)	3.200	3.500	3.350	-		Ipiales (Nariño), Centro de acopio	700	950	798	+++	
Santa Bárbara (Antioquia)	4.000	4.500	4.250	+++		Manizales, Centro Galerías	960	1.120	1.013	++	
Santa Marta (Magdalena)	4.000	5.200	4.625	+++		Pamplona (Norte de Santander)	700	800	762	+	
Sincelejo, Nuevo Mercado	4.000	4.500	4.150	+		Pereira, La 41	700	900	793	+	
Socorro (Santander)	3.800	4.000	3.933	++		Pereira, Mercasa	720	900	805	++	
Sonsón (Antioquia)	3.000	3.100	3.025	+++		Popayán, Plaza de mercado del barrio Bolívar	1.200	1.300	1.260	++	
Tibasosa (Boyacá), Coomproriente	3.600	4.600	4.125	+++		San Gil (Santander)	800	1.000	897	+++	
Tunja, Complejo de Servicios del Sur	3.200	4.000	3.594	+		Socorro (Santander)	900	940	927	++	
Túquerres (Nariño)	1.600	1.700	1.650	+++		Yopal (Casanare)	1.042	1.042	1.042	+++	
Valledupar, Mercabastos	3.600	4.000	3.650	++		Papa Puracé					
Valledupar, Mercado Nuevo	3.600	4.000	3.667	++		La Unión (Antioquia)	800	1.100	925	+	
Villavicencio, CAV	3.000	4.400	3.617	++		Montería, Mercado del Sur	1.300	1.440	1.340	+	
Yopal (Casanare)	4.375	4.583	4.479	+		Sincelejo, Nuevo Mercado	1.300	1.400	1.367	+	
Papa criolla sucia						Papa roja peruana					
Barranquilla, Barranquillita	4.000	5.000	4.353	+++		Ipiales (Nariño), Centro de acopio	750	1.000	869	+++	
Bogotá, D.C., Corabastos	3.000	4.800	3.736	+		Papa rubí					
Cali, Cavasa	2.300	2.500	2.400	+++		Bogotá, D.C., Corabastos	700	900	777	++	
Chiquinquirá (Boyacá)	2.600	3.400	2.933	++		Pereira, La 41	920	1.100	1.002	+	
Ipiales (Nariño), Centro de acopio	1.600	1.800	1.683	+++		Pereira, Mercasa	800	1.040	905	++	
Palmira (Valle del Cauca)	1.500	2.000	1.773	-		Santa Marta (Magdalena)	780	1.020	904	++	
Pasto, El Potrerillo	1.200	1.900	1.487	+++		Sincelejo, Nuevo Mercado	800	960	863	+	
Popayán, Plaza de mercado del barrio Bolívar	2.000	2.083	2.042	+++		Tunja, Complejo de Servicios del Sur	660	800	740	+++	
Tuluá (Valle del Cauca)	2.000	2.250	2.139	++		Papa R-12 negra					
Tunja, Complejo de Servicios del Sur	2.000	3.000	2.456	-		Bogotá, D.C., Corabastos	760	900	815	+	
Papa ICA-Huila						Cartago (Valle del Cauca)	800	900	845	+	
La Unión (Nariño)	900	900	900	-		Manizales, Centro Galerías	760	1.120	943	+	
Pasto, El Potrerillo	700	900	777	+		Medellín, Central Mayorista de Antioquia	1.100	1.260	1.180	+	
Papa Morasurco						Papa R-12 roja					
Ipiales (Nariño), Centro de acopio	600	700	625	+++		Bogotá, D.C., Corabastos	760	900	820	+	
Papa nevada						Tunja, Complejo de Servicios del Sur	700	760	730	+++	
Cartago (Valle del Cauca)	2.125	2.500	2.297	+		Papa sabanera					
El Carmen de Viboral (Antioquia)	1.400	1.500	1.450	n.d.		Bogotá, D.C., Corabastos	1.600	1.900	1.802	+	
El Santuario (Antioquia)	1.500	1.600	1.533	=		Florencia (Cauquetá)	1.040	1.040	1.040	n.d.	
Marinilla (Antioquia)	1.400	1.700	1.571	+		Papa superior					
Medellín, Central Mayorista de Antioquia	1.400	1.800	1.510	-		Bogotá, D.C., Corabastos	840	1.120	934	++	
Peñol (Antioquia)	1.400	1.600	1.538	-		Chiquinquirá (Boyacá)	700	860	779	+++	
Pereira, Mercasa	2.133	2.533	2.300	+		Cúcuta, Cenabastos	700	900	810	=	
Rionegro (Antioquia)	1.600	1.800	1.696	-		Duitama (Boyacá)	800	800	800	++	
San Vicente (Antioquia)	1.200	1.500	1.350	-		Ibagué, Plaza La 21	800	1.060	892	++	
Papa parda pastusa						Ipiales (Nariño), Centro de acopio	800	1.000	869	+++	
Arauca (Arauca)	780	860	817	-		Ipiales (Nariño), Ipiales somos todos	800	1.000	924	+++	
Armenia, Mercar	880	1.080	973	++		Neiva, Surabastos	800	1.200	980	+++	
Bogotá, D.C., Corabastos	900	1.200	1.002	+		Pamplona (Norte de Santander)	660	800	753	+	
Bucaramanga, Centroabastos	800	1.100	884	++		Pasto, El Potrerillo	700	1.000	862	+++	
Bucaramanga, Mercados del centro	880	920	907	+							
Cali, Cavasa	1.000	1.260	1.115	+++							

Cuadro 4. Mercados mayoristas. Precios de venta de tubérculos, raíces y plátanos (continuación)
2021 (4 al 10 de septiembre)

Productos y mercados	Pesos por kilogramo				Tendencia	Productos y mercados	Pesos por kilogramo				Tendencia
	Mínimo	Máximo	Medio	Precios			Mínimo	Máximo	Medio	Precios	
Papa superior (continuación)						Plátano dominico hartón verde					
Tibasosa (Boyacá), Coomproriente	640	860	745		++	Armenia, Retiro	600	700	644		++
Tunja, Complejo de Servicios del Sur	700	900	823		+++	Cartago (Valle del Cauca)	900	1.200	1.083		+
Túquerres (Nariño)	800	900	843		+++	Manizales, Centro Galerías	900	1.000	975		++
Villavicencio, CAV	760	1.000	874		++	Pereira, La 41	800	900	825		+
						Pereira, Mercasa	700	900	838		-
Papa suprema						Plátano dominico verde					
Armenia, Mercar	880	1.080	973		++	Medellín, Central Mayorista de Antioquia	600	700	667		+
Buenaventura (Valle del Cauca)	1.120	1.340	1.240		+++	Santa Bárbara (Antioquia)	400	533	463		-
Cali, Cavasa	940	1.160	1.056		+++	Sonsón (Antioquia)	900	1.000	963		+
Cali, Santa Helena	800	1.000	903		++						
Ipiales (Nariño), Centro de acopio	700	900	773		+++	Plátano guineo					
La Unión (Nariño)	760	800	787		+	Bogotá, D.C., Corabastos	1.400	1.700	1.582		+
Palmira (Valle del Cauca)	800	1.000	905		++	Cartago (Valle del Cauca)	1.000	1.200	1.117		+
Pasto, El Potrerillo	600	800	673		++	La Ceja (Antioquia)	500	800	667		-
Popayán, Plaza de mercado del barrio Bolívar	900	1.100	1.003		+++	Medellín, Central Mayorista de Antioquia	700	900	775		++
Tuluá (Valle del Cauca)	900	960	915		+	Medellín, Plaza Minorista "José María Villa"	500	900	758		+
Túquerres (Nariño)	700	800	764		+++	Neiva, Surabastos	1.000	1.300	1.150		n.d.
						Peñol (Antioquia)	400	600	494		+
Papa única						Rionegro (Antioquia)	800	1.000	950		-
Barranquilla, Barranquillita	720	900	815		+	Santa Bárbara (Antioquia)	250	400	333		+
Barranquilla, Granabastos	760	920	828		+	Sonsón (Antioquia)	300	400	356		+
Bogotá, D.C., Corabastos	700	900	783		+	Villavicencio, CAV	2.000	2.667	2.389		+
Bucaramanga, Centroabastos	640	860	719		++						
Buenaventura (Valle del Cauca)	1.000	1.300	1.160		+++	Plátano hartón maduro					
Cali, Cavasa	800	1.100	970		+++	Armenia, Mercar	650	750	683		-
Cali, Santa Helena	740	900	795		+	Bogotá, D.C., Corabastos	2.000	2.500	2.242		++
Cartagena, Bazurto	760	1.040	852		++	Cúcuta, Cenabastos	2.000	2.500	2.392		+++
Cartago (Valle del Cauca)	800	800	800		=	Ibagué, Plaza La 21	1.000	1.500	1.226		+++
Cúcuta, Cenabastos	600	760	671		+	Medellín, Central Mayorista de Antioquia	1.000	1.300	1.104		+
Ipiales (Nariño), Centro de acopio	650	800	696		+++	Medellín, Plaza Minorista "José María Villa"	1.000	1.300	1.158		+
La Unión (Nariño)	700	800	725		-	Neiva, Surabastos	1.100	1.400	1.200		+
Manizales, Centro Galerías	700	900	822		+	Pereira, La 41	700	850	800		+
Neiva, Surabastos	700	960	825		++	Pereira, Mercasa	700	900	817		+
Pamplona (Norte de Santander)	600	700	657		+	Tunja, Complejo de Servicios del Sur	1.900	2.000	1.975		+++
Pasto, El Potrerillo	600	860	718		+++						
Pereira, La 41	760	960	860		++	Plátano hartón verde					
Pereira, Mercasa	780	960	864		++	Arauca (Arauca)	1.300	2.000	1.567		++
Popayán, Plaza de mercado del barrio Bolívar	1.000	1.100	1.023		++	Armenia, Mercar	650	750	683		-
Tunja, Complejo de Servicios del Sur	600	740	678		+++	Armenia, Retiro	750	800	772		++
Túquerres (Nariño)	700	800	717		+++	Barranquilla, Barranquillita	1.800	1.800	1.800		+
Valledupar, Mercabastos	700	900	792		++	Bogotá, D.C., Corabastos	2.000	2.500	2.242		++
Valledupar, Mercado Nuevo	700	900	793		++	Bucaramanga, Centroabastos	1.920	2.320	2.176		+
						Bucaramanga, Mercados del centro	2.160	2.240	2.213		++
Plátano comino						Cali, Cavasa	1.000	1.050	1.003		+
Medellín, Central Mayorista de Antioquia	1.000	1.100	1.050		+	Cali, Santa Helena	1.000	1.000	1.000		+
Rionegro (Antioquia)	1.300	1.500	1.417		++	Cartagena, Bazurto	1.500	1.740	1.620		-
						Chiquinquirá (Boyacá)	1.800	2.150	1.952		++
Plátano dominico hartón maduro						Cúcuta, Cenabastos	2.000	2.500	2.383		+++
Manizales, Centro Galerías	900	1.000	975		++	Duitama (Boyacá)	2.000	2.000	2.000		+++
Pereira, La 41	700	850	800		+	Florencia (Caquetá)	1.100	1.200	1.150		=
Pereira, Mercasa	700	900	817		+	Ibagué, Plaza La 21	1.000	1.500	1.226		+++
						Ipiales (Nariño), Ipiales somos todos	1.100	1.200	1.133		+

Cuadro 4. Mercados mayoristas. Precios de venta de tubérculos, raíces y plátanos (conclusión) 2021 (4 al 10 de septiembre)

Productos y mercados	Pesos por kilogramo				Tendencia	Productos y mercados	Pesos por kilogramo				Tendencia
	Mínimo	Máximo	Medio				Mínimo	Máximo	Medio		
Plátano hartón verde (continuación)						Yuca criolla					
La Ceja (Antioquia)	1.200	1.500	1.388	-		Arauca (Arauca)	771	857	810	=	
Medellín, Central Mayorista de Antioquia	1.000	1.300	1.104	+		Barranquilla, Barranquillita	850	925	885	-	
Medellín, Plaza Minorista "José María Villa"	900	1.200	1.067	+		Barranquilla, Granabastos	875	925	902	-	
Montería, Mercado del Sur	1.050	1.300	1.158	-		Bucaramanga, Centroabastos	1.190	1.310	1.247	+	
Neiva, Surabastos	1.100	1.400	1.225	+		Bucaramanga, Mercados del centro	1.190	1.286	1.238	+	
Palmira (Valle del Cauca)	1.000	1.100	1.075	+		Cartagena, Bazurto	625	800	713	+	
Pamplona (Norte de Santander)	2.000	2.400	2.217	++		Cúcuta, Cenabastos	1.600	1.700	1.658	++	
Pasto, El Potrerillo	1.250	1.375	1.286	+		Medellín, Central Mayorista de Antioquia	1.360	1.600	1.453	+	
Pereira, La 41	800	900	825	+		Medellín, Plaza Minorista "José María Villa"	1.360	1.440	1.405	+	
Pereira, Mercasa	700	900	838	-		Montería, Mercado del Sur	625	800	710	++	
Popayán, Plaza de mercado del barrio Bolívar	1.200	1.280	1.220	+		Pamplona (Norte de Santander)	1.071	1.548	1.310	++	
Rionegro (Antioquia)	1.400	1.600	1.492	+		San Gil (Santander)	1.071	1.190	1.111	=	
San Gil (Santander)	720	800	747	+		Sincelejo, Nuevo Mercado	700	750	746	+	
Santa Bárbara (Antioquia)	800	1.000	863	++		Socorro (Santander)	800	800	800	=	
Santa Marta (Magdalena)	1.900	1.950	1.923	+		Valledupar, Mercabastos	875	950	898	+	
Sincelejo, Nuevo Mercado	1.237	1.237	1.237	=		Valledupar, Mercado Nuevo	875	950	896	+	
Socorro (Santander)	560	640	613	=							
Tibasosa (Boyacá), Coomproriente	1.750	2.100	1.956	+++		Yuca ICA					
Tuluá (Valle del Cauca)	1.100	1.200	1.150	++		Armenia, Mercar	960	1.000	980	=	
Tunja, Complejo de Servicios del Sur	1.900	2.000	1.975	+++		Armenia, Retiro	960	1.000	980	=	
Túquerres (Nariño)	1.100	1.150	1.129	+		Cali, Cavasa	960	1.000	994	-	
Valledupar, Mercabastos	1.500	1.800	1.683	-		Cali, Santa Helena	1.040	1.080	1.060	=	
Valledupar, Mercado Nuevo	1.500	1.800	1.675	-		Cartago (Valle del Cauca)	1.120	1.200	1.160	+	
Villavicencio, CAV	2.000	2.240	2.133	+++		Florencia (Caquetá)	960	960	960	++	
Yopal (Casanare)	1.840	1.840	1.840	++		La Unión (Nariño)	900	900	900	=	
						Manizales, Centro Galerías	1.120	1.200	1.173	+	
						Neiva, Surabastos	1.600	2.400	1.815	+	
						Palmira (Valle del Cauca)	1.000	1.040	1.030	+	
						Pasto, El Potrerillo	1.083	1.167	1.144	-	
						Pereira, La 41	1.000	1.040	1.020	=	
						Pereira, Mercasa	1.040	1.120	1.090	-	
						Popayán, Plaza de mercado del barrio Bolívar	833	867	838	-	
						Tuluá (Valle del Cauca)	1.040	1.200	1.140	+	
						Yuca llanera					
						Bogotá, D.C., Corabastos	1.167	1.500	1.324	-	
						Chiquinquirá (Boyacá)	900	1.167	1.015	-	
						Duitama (Boyacá)	933	933	933	+	
						Tibasosa (Boyacá), Coomproriente	833	933	858	+	
						Tunja, Complejo de Servicios del Sur	1.067	1.167	1.131	+	
						Villavicencio, CAV	1.100	1.167	1.139	-	
						Yopal (Casanare)	667	667	667	=	

TENDENCIAS

---	-	+	+++
Variación mayor al -20 %	Variación entre 0 % y -10 %	Variación entre 0 % y 10 %	Variación mayor al 20 %
--	=	++	n. d.
Variación entre -10 % y -20 %	Variación igual a 0 %	Variación entre 10 % y 20 %	No determinado

GRANOS, CÁRNICOS Y PROCESADOS

Al alza los precios de la lenteja importada

Esta semana se incrementó el precio de la lenteja importada en veintitrés de los treinta y seis mercados en los que se vendió. De acuerdo con lo informado por las fuentes, este comportamiento estuvo asociado al aumento de la tasa de cambio del dólar y a los altos costos de los fletes marítimos para traer el producto desde Canadá y Chile. En Tunja y Granabastos en Barranquilla, por ejemplo, el kilo se vendió a \$5.200 y a \$5.293, respectivamente, lo que significó un alza del 19,81%, en promedio.

De forma paralela, el precio de la arveja verde seca importada presentó un aumento debido a la reducción de la carga ingresada desde Chile y Estados Unidos por motivo del incremento de la demanda desde otros países, a lo que se sumaron los altos costos de los insumos para producción y de los fletes. Esta tendencia se evidenció en dieciséis de los veinticinco mercados en los que se ofreció. En Tunja, por ejemplo, el kilo se comercializó a \$3.900, es decir, un 42,70% más que la semana anterior.

Igualmente, la cotización del fríjol cargamanto rojo subió en diez de los dieciséis mercados en los que se comercializó, como consecuencia de las continuas lluvias registradas en las zonas de cultivo de Marinilla, El Carmen de Viboral, El Peñol (Antioquia), Cajamarca (Tolima), Fusagasugá (Cundinamarca), lo que dificultó la obtención de grano seco de buena calidad, disminuyendo así su

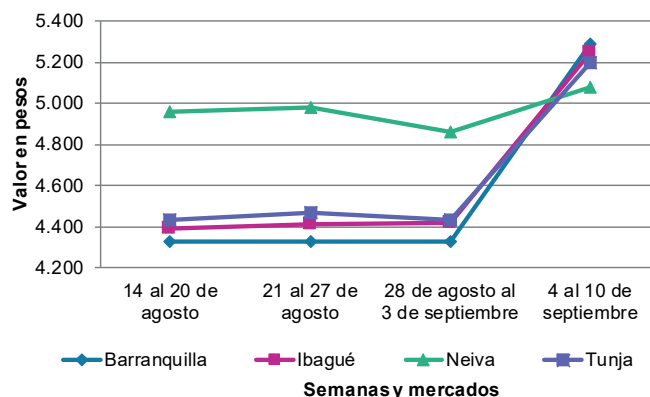


Fuente: DANE

oferta desde estas regiones. En Bogotá y Armenia, por ejemplo, el kilo se transó a \$5.570 y a \$7.709, respectivamente, significando un incremento del 5,49%, en promedio.

En contraste, los precios mayoristas de los arroces de primera y excelso bajaron a lo largo de la semana. En el caso del arroz de primera, por ejemplo, esta tendencia se dio en veinte de los treinta y tres mercados en los que se ofreció como resultado del aumento de la cantidad de producto procesado en molinos locales de los municipios de Armenia, Montería y Barranquilla. Esto, ante la mayor oferta de arroz paddy por el inicio de nuevos ciclos productivos. En el caso de Santa Marta, por ejemplo, el kilo se ofreció a \$1.953, significando una reducción del 12,81% en relación a la semana inmediatamente anterior.

Gráfico 6. Comportamiento de los precios de la lenteja importada 2021 (14 de agosto al 10 de septiembre)



Fuente: DANE, SIPSA.

BOLETÍN SEMANAL PRECIOS MAYORISTAS

Cuadro 5. Mercados mayoristas. Precios de venta de granos y cereales 2021 (4 al 10 de septiembre)

Productos y mercados	Pesos por kilogramo				Tendencia	Productos y mercados	Pesos por kilogramo				Tendencia
	Mínimo	Máximo	Medio				Mínimo	Máximo	Medio		
Arroz blanco importado						Arroz excelso (continuación)					
Pasto, El Potrerillo	3.111	3.200	3.150		+	Santa Marta (Magdalena)	2.880	3.008	2.930		=
Arroz de primera						Arroz sopa cristal					
Armenia, Mercar	3.080	3.200	3.120		-	Bucaramanga, Centroabastos	1.760	1.832	1.787		-
Barranquilla, Barranquillita	2.222	2.267	2.244		-	Bucaramanga, Mercados del centro	1.840	2.000	1.920		++
Barranquilla, Granabastos	2.000	2.089	2.053		-	Arveja amarilla seca importada					
Bogotá, D.C., Corabastos	2.120	2.240	2.185		+	Bucaramanga, Centroabastos	3.365	3.522	3.449		++
Bogotá, D.C., Paloquemao	2.560	2.640	2.600		-	Ibagué, Plaza La 21	3.000	3.200	3.100		+++
Bogotá, D.C., Plaza España	2.400	2.560	2.480		-	Pamplona (Norte de Santander)	3.478	3.652	3.536		++
Bogotá, D.C., Plaza Las Flores	2.160	2.160	2.160		-	Arveja verde seca importada					
Bucaramanga, Mercados del centro	2.600	2.800	2.707		=	Armenia, Mercar	3.524	3.612	3.583		+
Buenaventura (Valle del Cauca)	2.680	2.760	2.720		+	Bogotá, D.C., Corabastos	3.080	3.240	3.139		+
Cali, La Floresta	2.200	2.480	2.330		-	Bogotá, D.C., Paloquemao	3.520	4.000	3.733		+
Cali, Santa Helena	2.000	2.400	2.220		-	Bogotá, D.C., Plaza España	3.040	3.360	3.200		+
Cali, Siloé	2.160	2.560	2.360		-	Bucaramanga, Centroabastos	3.365	3.548	3.458		++
Cartagena, Bazurto	2.222	2.444	2.341		-	Bucaramanga, Mercados del centro	3.478	3.913	3.710		+++
Cartago (Valle del Cauca)	2.560	2.640	2.587		=	Buenaventura (Valle del Cauca)	2.800	2.840	2.820		+
Cúcuta, Cenabastos	2.400	2.467	2.422		+	Cali, La Floresta	3.200	3.360	3.253		+
Cúcuta, La Nueva Sexta	2.533	2.567	2.544		+	Cali, Santa Helena	3.200	3.200	3.200		+
Florencia (Cauquetá)	2.400	2.440	2.420		-	Cali, Siloé	3.200	3.200	3.200		+
Manizales, Centro Galerías	2.560	2.560	2.560		=	Cúcuta, Cenabastos	3.200	3.300	3.250		n.d.
Medellín, Central Mayorista de Antioquia	2.440	2.560	2.500		=	Manizales, Centro Galerías	3.084	3.524	3.370		=
Medellín, Plaza Minorista "José María Villa"	2.640	2.720	2.680		=	Medellín, Central Mayorista de Antioquia	2.960	3.440	3.140		-
Montería, Mercado del Sur	2.089	2.178	2.122		-	Medellín, Plaza Minorista "José María Villa"	2.800	2.960	2.860		=
Neiva, Surabastos	2.240	2.320	2.300		-	Palmira (Valle del Cauca)	2.900	3.000	2.965		-
Palmira (Valle del Cauca)	2.100	2.480	2.322		-	Pamplona (Norte de Santander)	3.478	3.652	3.536		++
Pamplona (Norte de Santander)	2.467	2.533	2.489		-	Pasto, El Potrerillo	2.400	2.480	2.460		+
Pasto, El Potrerillo	2.960	3.040	3.000		+	Pereira, Mercasa	2.650	2.860	2.737		-
Pereira, Mercasa	2.416	2.541	2.492		-	Popayán, Plaza de mercado del barrio Bolívar	2.640	2.720	2.693		+
Popayán, Plaza de mercado del barrio Bolívar	2.300	2.360	2.333		+	Santa Marta (Magdalena)	2.909	3.182	3.023		=
Santa Marta (Magdalena)	1.912	1.996	1.953		-	Sincelejo, Nuevo Mercado	3.000	3.000	3.000		=
Sincelejo, Nuevo Mercado	1.860	1.920	1.890		-	Tuluá (Valle del Cauca)	2.672	2.896	2.789		++
Tuluá (Valle del Cauca)	2.100	2.560	2.301		-	Tunja, Complejo de Servicios del Sur	3.800	4.000	3.900		+++
Tunja, Complejo de Servicios del Sur	2.100	2.240	2.180		-	Valledupar, Mercado Nuevo	3.000	3.500	3.167		=
Valledupar, Mercado Nuevo	2.080	2.100	2.093		=	Villavicencio, CAV	3.348	3.765	3.630		-
Villavicencio, CAV	2.360	2.400	2.380		=	Cuchuco de cebada					
Arroz de segunda						Cuchuco de maíz					
Barranquilla, Barranquillita	1.956	2.000	1.972		+	Bucaramanga, Centroabastos	2.720	2.848	2.789		-
Barranquilla, Granabastos	1.911	2.000	1.961		-	Bucaramanga, Mercados del centro	2.680	2.880	2.787		=
Bogotá, D.C., Corabastos	1.940	2.200	2.033		+	Cali, La Floresta	2.100	2.200	2.167		=
Cartagena, Bazurto	1.889	2.000	1.948		-	Cali, Santa Helena	2.100	2.200	2.133		=
Sincelejo, Nuevo Mercado	1.822	1.844	1.837		-	Cali, Siloé	2.000	2.080	2.027		-
Arroz excelso						Cuchuco de maíz					
Barranquilla, Barranquillita	2.584	2.648	2.616		=	Florencia (Cauquetá)	2.320	2.360	2.340		-
Barranquilla, Granabastos	2.576	2.648	2.622		-						
Bucaramanga, Centroabastos	2.500	2.632	2.556		-						
Cartagena, Bazurto	2.480	2.560	2.520		-						
Ibagué, Plaza La 21	2.264	2.320	2.286		-						
Montería, Mercado del Sur	2.720	2.800	2.740		-						

Cuadro 5. Mercados mayoristas. Precios de venta de granos y cereales (continuación)
2021 (4 al 10 de septiembre)

Productos y mercados	Pesos por kilogramo				Tendencia	Productos y mercados	Pesos por kilogramo				Tendencia
	Mínimo	Máximo	Medio				Mínimo	Máximo	Medio		
Cuchuco de maíz (continuación)						Frijol cargamento rojo (continuación)					
Montería, Mercado del Sur	1.740	1.800	1.775	-		Bogotá, D.C., Plaza España	8.000	8.480	8.291	n.d.	
Popayán, Plaza de mercado del barrio Bolívar	1.440	1.488	1.456	+		Bogotá, D.C., Plaza Las Flores	8.600	8.800	8.733	+	
Sincelejo, Nuevo Mercado	2.200	2.400	2.300	-		Cartago (Valle del Cauca)	4.880	6.000	5.547	+	
						El Carmen de Viboral (Antioquia)	8.200	8.300	8.267	+	
						Ibagué, Plaza La 21	6.240	7.040	6.693	+++	
						Manizales, Centro Galerías	6.167	6.872	6.674	=	
						Marinilla (Antioquia)	7.500	7.900	7.675	+	
						Medellín, Central Mayorista de Antioquia	7.800	8.300	8.025	-	
						Medellín, Plaza Minorista "José María Villa"	7.600	7.800	7.700	-	
						Peñol (Antioquia)	7.500	7.700	7.625	+	
						Pereira, Mercasa	5.770	6.450	6.173	=	
						San Vicente (Antioquia)	7.500	8.000	7.725	-	
						Villavicencio, CAV	7.826	8.261	8.116	-	
						Frijol nima calima					
						Armenia, Mercar	6.432	6.520	6.490	+	
						Bogotá, D.C., Corabastos	5.360	5.520	5.427	+	
						Bogotá, D.C., Plaza España	6.560	7.200	6.853	+++	
						Bogotá, D.C., Plaza Las Flores	5.600	6.240	5.813	-	
						Cartago (Valle del Cauca)	5.440	5.600	5.520	=	
						Florencia (Caquetá)	5.200	5.200	5.200	-	
						Manizales, Centro Galerías	5.286	5.815	5.529	-	
						Medellín, Central Mayorista de Antioquia	5.600	5.800	5.700	+	
						Neiva, Surabastos	4.960	5.840	5.440	+	
						Villavicencio, CAV	6.087	6.574	6.394	++	
						Frijol palomito importado					
						Barranquilla, Barranquillita	5.400	5.500	5.467	=	
						Barranquilla, Granabastos	5.600	5.700	5.667	-	
						Cartagena, Bazurto	6.000	6.000	6.000	=	
						Santa Marta (Magdalena)	4.364	4.727	4.545	=	
						Frijol radical					
						Bogotá, D.C., Corabastos	5.000	5.200	5.113	+	
						Bucaramanga, Centroabastos	6.043	6.174	6.116	+	
						Medellín, Central Mayorista de Antioquia	5.500	6.000	5.625	=	
						Frijol Uribe rosado					
						Cartago (Valle del Cauca)	4.560	5.200	4.987	-	
						Medellín, Central Mayorista de Antioquia	4.800	5.200	5.000	+	
						Pereira, Mercasa	5.400	5.500	5.450	=	
						Frijol Zaragoza					
						Barranquilla, Barranquillita	6.000	6.200	6.133	+	
						Barranquilla, Granabastos	6.270	6.300	6.290	=	
						Cartagena, Bazurto	6.200	6.500	6.400	+	
						Cúcuta, Cenabastos	6.500	6.700	6.567	+	
						Cúcuta, La Nueva Sexta	6.700	6.800	6.750	+	
						Montería, Mercado del Sur	6.400	6.480	6.420	=	
						Santa Marta (Magdalena)	6.182	6.255	6.200	=	
						Sincelejo, Nuevo Mercado	6.300	6.900	6.600	+	
						Valledupar, Mercado Nuevo	7.000	7.000	7.000	=	

BOLETÍN SEMANAL PRECIOS MAYORISTAS

Cuadro 5. Mercados mayoristas. Precios de venta de granos y cereales (continuación)
2021 (4 al 10 de septiembre)

Productos y mercados	Pesos por kilogramo				Tendencia	Productos y mercados	Pesos por kilogramo				Tendencia
	Mínimo	Máximo	Medio				Mínimo	Máximo	Medio		
Garbanzo importado						Lenteja importada (continuación)					
Arauca (Arauca)	5.000	5.167	5.083	=		Santa Marta (Magdalena)	3.455	4.000	3.636	=	
Armenia, Mercar	5.727	6.167	5.874	+		Sincelejo, Nuevo Mercado	4.600	5.200	5.000	+	
Bogotá, D.C., Corabastos	5.960	6.100	6.025	-		Tuluá (Valle del Cauca)	4.624	4.720	4.672	++	
Bogotá, D.C., Paloquemao	6.400	7.200	6.720	-		Tunja, Complejo de Servicios del Sur	5.000	5.400	5.200	++	
Bogotá, D.C., Plaza España	6.880	7.200	6.987	+		Valledupar, Mercado Nuevo	5.000	5.000	5.000	=	
Bogotá, D.C., Plaza Las Flores	7.200	8.400	7.600	++		Villavicencio, CAV	5.130	5.652	5.452	-	
Bucaramanga, Centroabastos	4.635	5.087	4.925	+		Maíz amarillo cáscara					
Bucaramanga, Mercados del centro	4.609	5.826	5.072	+		Bogotá, D.C., Corabastos	1.780	1.920	1.870	-	
Cartago (Valle del Cauca)	3.960	4.480	4.280	+		Bogotá, D.C., Paloquemao	2.240	2.400	2.293	n.d.	
Cúcuta, Cenabastos	4.600	4.700	4.650	++		Manizales, Centro Galerías	1.760	1.920	1.813	=	
Cúcuta, La Nueva Sexta	4.500	5.000	4.750	=		Medellín, Central Mayorista de Antioquia	1.350	1.450	1.413	-	
Medellín, Central Mayorista de Antioquia	4.000	4.400	4.140	++		Medellín, Plaza Minorista "José María Villa"	2.000	2.200	2.100	-	
Medellín, Plaza Minorista "José María Villa"	4.160	4.240	4.220	=		Montería, Mercado del Sur	1.400	1.500	1.445	-	
Neiva, Surabastos	4.320	4.800	4.530	-		Neiva, Surabastos	1.484	1.532	1.512	-	
Pamplona (Norte de Santander)	4.783	5.043	4.870	+		Sincelejo, Nuevo Mercado	1.422	1.511	1.467	+	
Pereira, Mercasa	3.350	4.500	4.017	-		Valledupar, Mercado Nuevo	1.500	1.600	1.533	=	
Tunja, Complejo de Servicios del Sur	5.600	6.400	6.000	=		Maíz amarillo trillado					
Villavicencio, CAV	4.800	5.184	4.992	+		Armenia, Mercar	1.800	1.900	1.850	+	
Lenteja importada						Barranquilla, Barranquillita	2.095	2.118	2.106	+	
Arauca (Arauca)	5.456	5.520	5.488	=		Barranquilla, Granabastos	2.200	2.275	2.231	-	
Armenia, Mercar	4.141	4.581	4.317	++		Cali, La Floresta	2.000	2.100	2.067	-	
Barranquilla, Barranquillita	5.200	5.200	5.200	+		Cali, Santa Helena	2.000	2.200	2.133	=	
Barranquilla, Granabastos	5.280	5.300	5.293	+++		Cali, Siloé	2.100	2.200	2.133	-	
Bogotá, D.C., Corabastos	5.200	5.600	5.387	n.d.		Cartagena, Bazurto	2.400	2.625	2.550	+	
Bogotá, D.C., Paloquemao	4.800	5.440	5.013	-		Medellín, Central Mayorista de Antioquia	1.900	2.100	2.025	=	
Bogotá, D.C., Plaza España	4.900	5.280	5.127	+		Medellín, Plaza Minorista "José María Villa"	2.200	2.400	2.300	+	
Bogotá, D.C., Plaza Las Flores	5.200	5.760	5.540	+		Montería, Mercado del Sur	1.600	1.660	1.635	-	
Bucaramanga, Centroabastos	4.974	5.278	5.119	+		Pereira, Mercasa	1.950	2.250	2.053	+	
Bucaramanga, Mercados del centro	4.957	5.652	5.275	+		Santa Marta (Magdalena)	1.780	1.840	1.807	=	
Buenaventura (Valle del Cauca)	4.224	4.480	4.368	+		Sincelejo, Nuevo Mercado	1.844	1.889	1.867	-	
Cali, La Floresta	4.400	4.400	4.400	+		Tuluá (Valle del Cauca)	1.800	1.960	1.887	-	
Cali, Santa Helena	5.120	5.200	5.147	+		Maíz blanco cáscara					
Cali, Siloé	4.960	5.040	4.987	=		Medellín, Central Mayorista de Antioquia	1.450	1.600	1.513	-	
Cartagena, Bazurto	5.200	5.500	5.400	=		Maíz blanco retilado					
Cartago (Valle del Cauca)	4.224	4.800	4.576	+		Cartago (Valle del Cauca)	2.060	2.100	2.080	+	
Cúcuta, Cenabastos	5.000	5.300	5.133	+		Maíz blanco trillado					
Cúcuta, La Nueva Sexta	4.667	6.250	5.472	++		Armenia, Mercar	2.000	2.040	2.020	+	
Florencia (Caquetá)	5.040	5.200	5.120	-		Barranquilla, Barranquillita	2.088	2.130	2.113	+	
Ibagué, Plaza La 21	5.040	5.360	5.250	++		Barranquilla, Granabastos	2.300	2.350	2.324	-	
Manizales, Centro Galerías	5.286	5.286	5.286	=		Bogotá, D.C., Corabastos	1.960	2.000	1.978	-	
Medellín, Central Mayorista de Antioquia	5.440	6.000	5.760	=		Bogotá, D.C., Paloquemao	2.240	2.400	2.293	+	
Medellín, Plaza Minorista "José María Villa"	4.320	4.560	4.400	=		Bogotá, D.C., Plaza España	2.240	2.300	2.260	=	
Montería, Mercado del Sur	4.480	4.520	4.500	=		Cali, La Floresta	1.900	1.920	1.913	=	
Neiva, Surabastos	4.800	5.360	5.080	+		Cali, Santa Helena	1.880	1.920	1.900	+	
Palmira (Valle del Cauca)	5.000	5.100	5.040	+		Cali, Siloé	2.000	2.100	2.067	+	
Pamplona (Norte de Santander)	5.391	5.478	5.449	+							
Pasto, El Poterillo	4.000	4.240	4.080	+							
Pereira, Mercasa	4.800	5.200	5.020	=							
Popayán, Plaza de mercado del barrio Bolívar	4.240	4.400	4.320	+							

Cuadro 5. Mercados mayoristas. Precios de venta de granos y cereales (conclusión)
2021 (4 al 10 de septiembre)

Productos y mercados	Pesos por kilogramo			
	Precios			Tendencia
	Mínimo	Máximo	Medio	
Maíz blanco trillado (continuación)				
Cartagena, Bazurto	2.500	2.750	2.650	-
Cartago (Valle del Cauca)	1.900	2.000	1.940	+
Cúcuta, Cenabastos	2.200	2.300	2.250	-
Cúcuta, La Nueva Sexta	2.333	2.500	2.403	-
Florencia (Caquetá)	2.200	2.200	2.200	-
Ibagué, Plaza La 21	1.860	1.940	1.907	-
Manizales, Centro Galerías	2.080	2.120	2.093	=
Medellín, Central Mayorista de Antioquia	2.000	2.100	2.050	-
Medellín, Plaza Minorista "José María Villa"	2.300	2.500	2.400	=
Montería, Mercado del Sur	1.700	1.800	1.750	-
Neiva, Surabastos	1.960	2.040	2.000	=
Palmira (Valle del Cauca)	1.940	1.960	1.955	+
Pereira, Mercasa	1.810	2.010	1.903	+
Popayán, Plaza de mercado del barrio Bolívar	1.764	1.800	1.788	=
Santa Marta (Magdalena)	1.600	1.620	1.607	=
Sincelejo, Nuevo Mercado	1.889	1.978	1.944	-

Productos y mercados	Pesos por kilogramo			
	Precios			Tendencia
	Mínimo	Máximo	Medio	
Maíz blanco trillado (continuación)				
Tuluá (Valle del Cauca)	1.920	1.960	1.940	+
Tunja, Complejo de Servicios del Sur	2.200	2.300	2.233	=
Valledupar, Mercado Nuevo	2.200	2.200	2.200	=
Villavicencio, CAV	2.000	2.022	2.011	+
Maíz pira				
Bogotá, D.C., Corabastos	3.600	3.800	3.710	+
Bogotá, D.C., Paloquemao	4.320	4.800	4.507	+
Bucaramanga, Centroabastos	4.061	4.435	4.235	++
Cúcuta, Cenabastos	3.920	4.000	3.947	=
Cúcuta, La Nueva Sexta	3.600	4.400	4.000	++
Medellín, Central Mayorista de Antioquia	4.160	4.456	4.248	=
Medellín, Plaza Minorista "José María Villa"	3.760	3.920	3.840	=
Montería, Mercado del Sur	4.000	4.500	4.275	+
Villavicencio, CAV	4.130	4.696	4.484	+

TENDENCIAS

Variación mayor al -20 %

--
Variación entre -10 % y -20 %

-
Variación entre 0 % y -10 %

=
Variación igual a 0 %

+
Variación entre 0 % y 10 %

++
Variación entre 10 % y 20 %

+++
Variación mayor al 20 %

n. d.
No determinado

Cuadro 6. Mercados mayoristas. Precios de venta de huevos y lácteos 2021 (4 al 10 de septiembre)

Productos y mercados	Pesos por kilogramo				Tendencia	Productos y mercados	Pesos por kilogramo				Tendencia
	Mínimo	Máximo	Medio				Mínimo	Máximo	Medio		
Huevo blanco A						Huevo rojo AA					
Buenaventura (Valle del Cauca)	417	433	428	-		Armenia, Mercar	320	320	320	=	
Cartago (Valle del Cauca)	300	333	313	=		Bogotá, D.C., Corabastos	310	320	313	=	
Manizales, Centro Galerías	310	317	314	+		Bogotá, D.C., Paloquemao	300	350	331	-	
Medellín, Central Mayorista de Antioquia	310	320	317	-		Bogotá, D.C., Plaza Las Flores	366	400	379	+	
Medellín, Plaza Minorista "José María Villa"	275	285	280	-		Cali, Galería Alameda	383	400	389	-	
Pereira, La 41	333	340	337	=		Cali, La Floresta	367	400	383	-	
						Cali, Santa Helena	383	400	388	-	
Huevo blanco AA						Cali, Siloé	350	367	361	-	
Cartago (Valle del Cauca)	327	367	342	=		Cartagena, Bazurto	400	433	417	=	
Cúcuta, La Nueva Sexta	300	310	305	-		Cartago (Valle del Cauca)	327	367	342	=	
Manizales, Centro Galerías	350	370	357	=		Cúcuta, Cenabastos	300	324	308	+	
Medellín, Central Mayorista de Antioquia	330	340	336	-		Ibagué, Plaza La 21	300	320	305	-	
Medellín, Plaza Minorista "José María Villa"	300	320	310	-		Medellín, Central Mayorista de Antioquia	330	340	336	-	
Pereira, La 41	367	367	367	=		Medellín, Plaza Minorista "José María Villa"	300	320	310	-	
						Montería, Mercado del Sur	333	350	339	-	
Huevo blanco B						Neiva, Surabastos	340	370	353	-	
Medellín, Central Mayorista de Antioquia	290	300	298	-		Palmira (Valle del Cauca)	417	433	429	-	
Medellín, Plaza Minorista "José María Villa"	245	255	250	-		Pamplona (Norte de Santander)	322	322	322	+	
Pereira, La 41	300	307	303	=		Pasto, El Potrerillo	267	267	267	-	
						Popayán, Plaza de mercado del barrio Bolívar	400	400	400	-	
Huevo blanco extra						Tuluá (Valle del Cauca)	320	333	328	+	
Manizales, Centro Galerías	417	420	418	=		Valledupar, Mercado Nuevo	273	307	286	-	
Medellín, Central Mayorista de Antioquia	430	440	436	-		Villavicencio, CAV	285	300	293	-	
Medellín, Plaza Minorista "José María Villa"	385	415	400	-							
Pereira, La 41	450	450	450	=		Huevo rojo B					
						Armenia, Mercar	230	250	243	-	
Huevo rojo A						Bogotá, D.C., Corabastos	260	270	267	-	
Armenia, Mercar	290	310	297	-		Bogotá, D.C., Paloquemao	250	280	267	-	
Bogotá, D.C., Corabastos	280	296	289	-		Bucaramanga, Centroabastos	273	277	275	-	
Bogotá, D.C., Paloquemao	280	310	298	-		Cúcuta, Cenabastos	236	267	254	-	
Bogotá, D.C., Plaza Las Flores	330	350	338	-		Cúcuta, La Nueva Sexta	250	258	254	-	
Bucaramanga, Centroabastos	293	297	295	-		Ibagué, Plaza La 21	267	267	267	-	
Cali, Santa Helena	333	347	337	-		Medellín, Central Mayorista de Antioquia	290	300	298	-	
Cali, Siloé	327	333	331	-		Medellín, Plaza Minorista "José María Villa"	245	255	250	-	
Cartagena, Bazurto	283	283	283	-		Montería, Mercado del Sur	280	293	285	n.d.	
Cartago (Valle del Cauca)	300	333	313	=		Neiva, Surabastos	260	270	267	-	
Cúcuta, Cenabastos	267	310	283	-		Villavicencio, CAV	243	250	248	-	
Cúcuta, La Nueva Sexta	267	300	283	-							
Ibagué, Plaza La 21	283	283	283	-		Huevo rojo extra					
Medellín, Central Mayorista de Antioquia	310	320	317	-		Armenia, Mercar	410	420	413	-	
Medellín, Plaza Minorista "José María Villa"	275	285	280	-		Bogotá, D.C., Corabastos	390	400	397	-	
Montería, Mercado del Sur	300	300	300	-		Bogotá, D.C., Paloquemao	450	500	475	++	
Neiva, Surabastos	300	330	317	-		Bogotá, D.C., Plaza Las Flores	450	466	455	-	
Pamplona (Norte de Santander)	306	306	306	+		Cali, Galería Alameda	417	433	422	-	
Pasto, El Potrerillo	233	250	242	-		Cali, La Floresta	417	433	428	-	
Popayán, Plaza de mercado del barrio Bolívar	350	353	352	-		Cali, Siloé	417	433	422	-	
Sincelejo, Nuevo Mercado	250	270	262	-		Cúcuta, Cenabastos	330	344	340	+	
Tuluá (Valle del Cauca)	280	297	287	+		Cúcuta, La Nueva Sexta	328	358	343	n.d.	
Valledupar, Mercado Nuevo	267	293	278	=		Ibagué, Plaza La 21	400	433	411	-	
Villavicencio, CAV	260	266	262	-		Medellín, Central Mayorista de Antioquia	430	440	436	-	
						Medellín, Plaza Minorista "José María Villa"	385	415	400	-	

Cuadro 6. Mercados mayoristas. Precios de venta de huevos y lácteos (continuación)
2021 (4 al 10 de septiembre)

Productos y mercados	Pesos por kilogramo				Tendencia	Productos y mercados	Pesos por kilogramo				Tendencia
	Mínimo	Máximo	Medio				Mínimo	Máximo	Medio		
Huevo rojo extra (continuación)						Queso Caquetá					
Neiva, Surabastos	420	430	423		+	Cali, Galería Alameda	14.500	15.000	14.833		=
Palmira (Valle del Cauca)	450	467	459		n.d.	Cali, La Floresta	14.500	15.000	14.667		-
Villavicencio, CAV	366	380	370		-	Cali, Santa Helena	14.000	14.500	14.250		+
Leche en polvo						Cali, Siloé	15.000	15.000	15.000		=
Armenia, Mercar	21.917	30.694	25.994		=	Palmira (Valle del Cauca)	12.000	13.000	12.375		+
Barranquilla, Barranquillita	30.278	30.360	30.308		+	Popayán, Plaza de mercado del barrio Bolívar	11.600	12.000	11.800		=
Barranquilla, Granabastos	30.382	30.469	30.411		=	Tuluá (Valle del Cauca)	14.500	15.000	14.750		-
Bogotá, D.C., Corabastos	30.964	31.250	31.097		+	Queso costeño					
Bucaramanga, Centroabastos	29.253	33.194	31.372		+	Armenia, Mercar	9.440	9.520	9.467		=
Bucaramanga, Mercados del centro	31.424	31.597	31.510		+	Barranquilla, Barranquillita	12.500	12.500	12.500		+
Buenaventura (Valle del Cauca)	24.178	31.016	27.561		-	Barranquilla, Granabastos	12.400	12.600	12.500		+
Cali, La Floresta	25.333	32.465	28.887		-	Bogotá, D.C., Corabastos	14.000	14.800	14.475		-
Cali, Santa Helena	24.356	31.684	28.036		+	Bogotá, D.C., Paloquemao	15.800	16.000	15.950		+
Cali, Siloé	25.778	32.118	28.877		+	Bogotá, D.C., Plaza España	16.000	16.400	16.133		-
Cartagena, Bazurto	28.906	30.556	29.543		+	Bogotá, D.C., Plaza Las Flores	15.000	16.000	15.250		+
Cartago (Valle del Cauca)	21.947	31.076	26.711		-	Bucaramanga, Mercados del centro	11.000	12.000	11.500		-
Cúcuta, Cenabastos	18.125	18.438	18.307		+	Buenaventura (Valle del Cauca)	20.000	20.000	20.000		+
Cúcuta, La Nueva Sexta	17.813	18.750	18.177		+	Cali, Galería Alameda	14.500	15.000	14.833		=
Ibagué, Plaza La 21	23.421	25.789	24.386		n.d.	Cali, La Floresta	14.500	15.000	14.667		-
Medellín, Central Mayorista de Antioquia	18.083	18.417	18.229		=	Cali, Santa Helena	14.000	14.500	14.250		+
Medellín, Plaza Minorista "José María Villa"	18.167	18.333	18.250		=	Cali, Siloé	15.000	15.000	15.000		=
Palmira (Valle del Cauca)	24.400	31.250	27.795		+	Cartagena, Bazurto	11.000	12.500	11.833		-
Pamplona (Norte de Santander)	17.593	17.778	17.654		+	Cartago (Valle del Cauca)	15.000	15.600	15.333		+
Pasto, El Poterillo	23.556	24.000	23.852		=	Cúcuta, Cenabastos	16.000	16.000	16.000		+
Pereira, Mercasa	31.033	31.375	31.204		=	Manizales, Centro Galerías	12.650	12.700	12.667		-
Popayán, Plaza de mercado del barrio Bolívar	24.000	29.670	26.820		=	Medellín, Central Mayorista de Antioquia	14.500	16.500	15.250		-
Sincelejo, Nuevo Mercado	28.646	29.410	29.028		=	Medellín, Plaza Minorista "José María Villa"	12.500	13.500	13.000		++
Tuluá (Valle del Cauca)	23.564	31.641	27.586		+	Montería, Mercado del Sur	13.000	13.000	13.000		=
Valledupar, Mercado Nuevo	26.866	29.080	27.973		=	Palmira (Valle del Cauca)	12.000	13.000	12.375		+
Villavicencio, CAV	31.892	33.056	32.474		-	Santa Marta (Magdalena)	13.000	13.000	13.000		=
Queso campesino						Sincelejo, Nuevo Mercado	12.000	12.400	12.100		+
Armenia, Mercar	13.000	14.000	13.667		+	Valledupar, Mercado Nuevo	12.000	12.500	12.333		=
Bogotá, D.C., Corabastos	8.500	9.000	8.725		-	Villavicencio, CAV	14.000	15.000	14.250		=
Bogotá, D.C., Paloquemao	9.700	10.000	9.875		+	Queso cuajada					
Bogotá, D.C., Plaza España	9.600	10.800	10.133		+	Armenia, Mercar	9.300	9.600	9.500		=
Bogotá, D.C., Plaza Las Flores	9.000	11.000	9.500		+	Bogotá, D.C., Corabastos	9.000	9.800	9.450		-
Bucaramanga, Mercados del centro	11.000	11.000	11.000		=	Bogotá, D.C., Paloquemao	10.800	11.000	10.950		++
Cali, Galería Alameda	12.000	12.500	12.167		=	Bogotá, D.C., Plaza Las Flores	9.200	10.000	9.700		-
Cali, La Floresta	12.000	13.000	12.667		+	Bucaramanga, Mercados del centro	11.000	12.500	11.375		-
Cali, Santa Helena	12.500	13.000	12.800		=	Buenaventura (Valle del Cauca)	13.000	13.000	13.000		=
Cali, Siloé	12.000	12.500	12.167		-	Cali, Galería Alameda	8.400	8.700	8.567		+
Cúcuta, Cenabastos	13.500	15.000	14.250		+	Cali, La Floresta	8.700	9.000	8.900		=
Florencia (Caquetá)	12.000	12.000	12.000		+	Cali, Santa Helena	8.500	8.700	8.625		=
Ibagué, Plaza La 21	10.000	12.000	10.850		-	Cali, Siloé	9.000	9.500	9.233		+
Manizales, Centro Galerías	9.600	10.000	9.867		=	Cartago (Valle del Cauca)	9.000	9.200	9.133		+
Medellín, Central Mayorista de Antioquia	13.300	13.700	13.500		=	Cúcuta, Cenabastos	11.000	11.000	11.000		=
Montería, Mercado del Sur	12.000	12.000	12.000		=	Medellín, Central Mayorista de Antioquia	14.000	14.800	14.400		=
Palmira (Valle del Cauca)	12.000	13.000	12.375		=	Medellín, Plaza Minorista "José María Villa"	10.500	11.500	11.000		++
Tuluá (Valle del Cauca)	13.000	13.200	13.100		=	Palmira (Valle del Cauca)	10.000	11.000	10.250		-
Villavicencio, CAV	10.000	11.400	10.850		+						

Cuadro 6. Mercados mayoristas. Precios de venta de huevos y lácteos (conclusión)
2021 (4 al 10 de septiembre)

Productos y mercados	Pesos por kilogramo				Tendencia	Productos y mercados	Pesos por kilogramo				Tendencia
	Mínimo	Máximo	Medio	Precios			Mínimo	Máximo	Medio	Precios	
Queso cuajada (continuación)						Queso doble crema (continuación)					
Popayán, Plaza de mercado del barrio Bolívar	9.300	9.600	9.433		-	Cali, Galería Alameda	12.500	13.000	12.667		=
Tuluá (Valle del Cauca)	8.500	8.500	8.500		-	Cali, La Floresta	12.000	12.500	12.167		+
Villavicencio, CAV	13.000	14.000	13.250		-	Cali, Santa Helena	12.000	12.500	12.250		=
Queso doble crema						Cali, Siloé	11.500	12.000	11.833		-
Armenia, Mercar	14.000	14.000	14.000		=	Cúcuta, Cenabastos	13.500	14.000	13.750		+
Bogotá, D.C., Corabastos	12.800	13.200	12.900		-	Florencia (Caquetá)	10.800	10.800	10.800		-
Bogotá, D.C., Paloquemao	12.000	13.200	12.700		-	Ibagué, Plaza La 21	13.400	15.000	14.133		+
Bogotá, D.C., Plaza España	13.000	13.200	13.133		+	Medellín, Central Mayorista de Antioquia	14.400	15.000	14.627		=
Bogotá, D.C., Plaza Las Flores	12.400	12.800	12.667		-	Palmira (Valle del Cauca)	13.000	14.000	13.375		+
Bucaramanga, Mercados del centro	11.000	12.500	11.375		=	Popayán, Plaza de mercado del barrio Bolívar	11.200	11.600	11.400		-
Buenaventura (Valle del Cauca)	13.000	14.000	13.667		+	Tuluá (Valle del Cauca)	13.500	14.000	13.750		+
						Villavicencio, CAV	12.800	12.800	12.800		+

TENDENCIAS

---	-	+	+++
Variación mayor al -20 %	Variación entre 0 % y -10 %	Variación entre 0 % y 10 %	Variación mayor al 20 %
--	=	++	n. d.
Variación entre -10 % y -20 %	Variación igual a 0 %	Variación entre 10 % y 20 %	No determinado

Cuadro 7. Mercados mayoristas. Precios de venta de carnes 2021 (4 al 10 de septiembre)

Productos y mercados	Pesos por kilogramo				Tendencia	Productos y mercados	Pesos por kilogramo				Tendencia
	Mínimo	Máximo	Medio				Mínimo	Máximo	Medio		
Alas de pollo con costillar						Carne de cerdo, brazo sin hueso					
Armenia, Mercar	9.000	9.200	9.133	=		(continuación)					
Barranquilla, Barranquillita	6.300	6.400	6.367	-	Bogotá, D.C., Plaza Las Flores	15.400	16.000	15.700	+		
Barranquilla, Granabastos	6.200	6.200	6.200	+	Buenaventura (Valle del Cauca)	17.000	18.000	17.667	-		
Bogotá, D.C., Frigorífico Ble Ltda.	7.600	8.000	7.800	+	Cali, Santa Helena	14.800	16.000	15.325	+		
Bogotá, D.C., Frigorífico Guadalupe	7.000	7.400	7.150	-	Ibagué, Plaza La 21	15.800	16.500	16.075	+		
Bogotá, D.C., Plaza Las Flores	6.000	7.000	6.600	+	Malambo (Atlántico), Carnes y carnes	15.200	15.200	15.200	+		
Buenaventura (Valle del Cauca)	8.000	8.400	8.133	+	Medellín, Central Mayorista de Antioquia	14.000	15.000	14.575	=		
Cali, Galería Alameda	7.400	7.700	7.567	+	Montería, Mercado del Sur	15.500	17.000	16.125	=		
Cali, Santa Helena	7.400	7.600	7.475	+	Palmira (Valle del Cauca)	15.000	16.000	15.625	-		
Cartagena, Bazurto	6.400	6.900	6.667	+	Pasto, El Potrerillo	18.000	20.000	18.500	=		
Florencia (Caquetá)	7.000	7.000	7.000	-	Pereira, La 41	16.000	18.000	16.667	+		
Ibagué, Plaza La 21	7.000	7.200	7.067	-	Popayán, Plaza de mercado del barrio Bolívar	17.000	17.000	17.000	=		
Montería, Mercado del Sur	6.200	6.600	6.400	+	Sincelejo, Nuevo Mercado	16.000	16.000	16.000	=		
Neiva, Surabastos	6.400	7.000	6.550	-	Tuluá (Valle del Cauca)	16.500	17.000	16.800	+		
Palmira (Valle del Cauca)	8.400	8.700	8.550	-	Valledupar, Mercado Nuevo	15.000	15.000	15.000	=		
Sincelejo, Nuevo Mercado	6.400	6.600	6.450	=	Villavicencio, CAV	15.000	15.000	15.000	=		
Tuluá (Valle del Cauca)	8.600	9.000	8.867	-	Yopal (Casanare)	16.000	16.000	16.000	=		
Valledupar, Mercado Nuevo	5.500	6.000	5.833	+							
Villavicencio, CAV	7.800	8.400	8.000	+							
Alas de pollo sin costillar						Carne de cerdo, cabeza de lomo					
Arauca (Arauca)	7.900	8.000	7.967	=	Bogotá, D.C., Frigorífico Ble Ltda.	15.000	16.000	15.500	-		
Bogotá, D.C., Corabastos	8.200	8.600	8.433	+	Bogotá, D.C., Frigorífico Guadalupe	15.000	16.000	15.750	+		
Bogotá, D.C., Frigorífico Ble Ltda.	9.000	10.000	9.600	+	Bogotá, D.C., Paloquemao	15.000	16.000	15.500	-		
Bogotá, D.C., Frigorífico Guadalupe	9.000	9.500	9.200	-	Bogotá, D.C., Plaza Las Flores	15.000	16.500	15.750	+		
Bogotá, D.C., Paloquemao	8.400	9.800	8.933	-	Cúcuta, Cenabastos	16.000	17.000	16.500	+		
Bogotá, D.C., Plaza Las Flores	8.200	8.800	8.600	+	Cúcuta, La Nueva Sexta	16.000	17.000	16.333	+		
Bucaramanga, Frigoríficos	9.650	9.900	9.750	=	Ibagué, Plaza La 21	16.000	16.500	16.225	+		
Cúcuta, Cenabastos	8.000	8.000	8.000	-	Villavicencio, CAV	15.000	15.000	15.000	=		
Medellín, Central Mayorista de Antioquia	10.000	10.800	10.325	=	Yopal (Casanare)	16.000	16.000	16.000	=		
Medellín, Plaza Minorista "José María Villa"	8.800	9.000	8.925	=							
Carne de cerdo, brazo con hueso						Carne de cerdo, costilla					
Barranquilla, Barranquillita	13.000	13.000	13.000	=	Barranquilla, Barranquillita	13.500	13.600	13.533	=		
Bogotá, D.C., Frigorífico Ble Ltda.	14.500	15.000	14.667	-	Bogotá, D.C., Frigorífico Ble Ltda.	15.200	16.000	15.567	-		
Bogotá, D.C., Frigorífico Guadalupe	14.000	14.400	14.200	+	Bogotá, D.C., Frigorífico Guadalupe	15.500	16.000	15.750	-		
Bogotá, D.C., Paloquemao	13.500	14.000	13.833	+	Bogotá, D.C., Paloquemao	16.000	16.000	16.000	=		
Bogotá, D.C., Plaza Las Flores	14.000	15.000	14.350	+	Bogotá, D.C., Plaza Las Flores	16.000	18.000	17.250	+		
Cartagena, Bazurto	12.000	14.000	13.167	+	Buenaventura (Valle del Cauca)	17.000	18.000	17.333	+		
Cúcuta, Cenabastos	14.800	15.000	14.900	+	Cali, Santa Helena	14.500	15.700	15.000	+		
Malambo (Atlántico), Carnes y carnes	14.500	14.500	14.500	+	Cartagena, Bazurto	15.000	17.600	16.775	+		
Montería, Mercado del Sur	13.000	13.000	13.000	=	Cúcuta, Cenabastos	17.000	17.000	17.000	++		
Sincelejo, Nuevo Mercado	13.000	14.000	13.250	=	Cúcuta, La Nueva Sexta	17.000	17.000	17.000	+		
Valledupar, Mercado Nuevo	13.000	14.000	13.667	=	Florencia (Caquetá)	17.000	17.000	17.000	=		
					Ibagué, Plaza La 21	16.000	17.900	16.725	+		
Carne de cerdo, brazo sin hueso						Malambo (Atlántico), Carnes y carnes	16.000	16.000	16.000	+	
Barranquilla, Barranquillita	15.000	15.300	15.100	-	Manizales, Centro Galerías	15.000	16.000	15.667	=		
Bogotá, D.C., Frigorífico Ble Ltda.	15.900	16.000	15.933	-	Medellín, Central Mayorista de Antioquia	19.500	21.600	20.200	+		
Bogotá, D.C., Frigorífico Guadalupe	15.000	15.500	15.250	+	Medellín, Plaza Minorista "José María Villa"	17.000	19.000	18.000	=		
Bogotá, D.C., Paloquemao	14.500	15.000	14.833	-	Montería, Mercado del Sur	13.000	13.500	13.300	=		
					Palmira (Valle del Cauca)	15.000	16.000	15.500	-		
					Pasto, El Potrerillo	18.000	20.000	18.500	=		
					Pereira, La 41	18.000	19.000	18.667	+		

BOLETÍN SEMANAL PRECIOS MAYORISTAS

Cuadro 7. Mercados mayoristas. Precios de venta de carnes (continuación)
2021 (4 al 10 de septiembre)

Productos y mercados	Pesos por kilogramo				Tendencia	Productos y mercados	Pesos por kilogramo				Tendencia
	Mínimo	Máximo	Medio				Mínimo	Máximo	Medio		
Carne de cerdo, costilla (continuación)						Carne de cerdo, lomo sin hueso (continuación)					
Popayán, Plaza de mercado del barrio Bolívar	15.000	15.000	15.000	=		Cúcuta, La Nueva Sexta	18.000	20.000	19.000	++	
Tuluá (Valle del Cauca)	17.900	18.500	18.133	+		Florencia (Cauquetá)	20.000	20.000	20.000	+	
Tunja, Complejo de Servicios del Sur	16.000	16.000	16.000	=		Ibagué, Plaza La 21	17.500	18.900	18.050	-	
Valledupar, Mercado Nuevo	15.000	15.000	15.000	=		Malambo (Atlántico), Carnes y carnes	18.500	18.500	18.500	=	
Villavicencio, CAV	15.000	15.000	15.000	+		Manizales, Centro Galerías	17.000	18.000	17.333	=	
Yopal (Casanare)	16.000	16.000	16.000	=		Medellín, Central Mayorista de Antioquia	19.500	20.800	20.025	+	
						Medellín, Plaza Minorista "José María Villa"	18.200	19.000	18.600	=	
						Montería, Mercado del Sur	19.000	20.000	19.500	=	
Carne de cerdo en canal						Neiva, Surabastos	16.000	16.200	16.050	+	
Bogotá, D.C., Frigorífico Guadalupe	11.360	11.520	11.460	n.d.		Palmira (Valle del Cauca)	17.000	18.000	17.375	-	
Ibagué, Plaza La 21	11.000	12.000	11.400	-		Pasto, El Potrerillo	20.000	22.000	20.500	=	
Malambo (Atlántico), Carnes y carnes	10.600	10.600	10.600	=		Pereira, La 41	20.000	20.000	20.000	+	
Pereira, La 41	11.200	11.500	11.333	+		Popayán, Plaza de mercado del barrio Bolívar	21.000	21.000	21.000	=	
Popayán, Plaza de mercado del barrio Bolívar	10.400	10.600	10.467	+		Sincelejo, Nuevo Mercado	16.000	16.000	16.000	=	
						Tuluá (Valle del Cauca)	19.000	19.400	19.133	-	
						Tunja, Complejo de Servicios del Sur	18.000	18.000	18.000	+	
						Valledupar, Mercado Nuevo	19.000	20.000	19.333	=	
Carne de cerdo, espinazo						Carne de cerdo, pernil con hueso					
Buenaventura (Valle del Cauca)	13.000	14.000	13.333	+		Barranquilla, Barranquillita	14.000	14.000	14.000	=	
Cali, Santa Helena	8.800	10.000	9.200	+		Bogotá, D.C., Frigorífico Ble Ltda.	15.200	15.500	15.400	+	
Cúcuta, Cenabastos	4.500	5.000	4.750	++		Bogotá, D.C., Frigorífico Guadalupe	14.500	15.000	14.825	=	
Manizales, Centro Galerías	10.000	11.000	10.333	=		Bogotá, D.C., Plaza Las Flores	15.000	15.000	15.000	-	
Medellín, Central Mayorista de Antioquia	8.200	8.500	8.350	-		Cúcuta, Cenabastos	14.800	15.000	14.900	+	
Medellín, Plaza Minorista "José María Villa"	7.400	7.600	7.500	=		Cúcuta, La Nueva Sexta	15.000	16.000	15.333	+	
Montería, Mercado del Sur	13.500	14.000	13.875	=		Ibagué, Plaza La 21	16.800	17.900	17.500	++	
Neiva, Surabastos	4.000	6.000	5.000	-		Malambo (Atlántico), Carnes y carnes	14.300	14.300	14.300	+	
Palmira (Valle del Cauca)	10.000	11.000	10.500	-		Montería, Mercado del Sur	14.000	14.000	14.000	=	
Pasto, El Potrerillo	12.000	12.000	12.000	=		Sincelejo, Nuevo Mercado	13.000	14.000	13.250	=	
Pereira, La 41	12.000	13.000	12.333	+		Valledupar, Mercado Nuevo	14.000	14.000	14.000	=	
Popayán, Plaza de mercado del barrio Bolívar	8.800	8.800	8.800	+		Villavicencio, CAV	14.000	14.500	14.125	-	
Tuluá (Valle del Cauca)	10.500	11.000	10.833	+		Yopal (Casanare)	16.000	16.000	16.000	=	
Tunja, Complejo de Servicios del Sur	12.000	12.000	12.000	+							
Carne de cerdo, lomo con hueso						Carne de cerdo, pernil sin hueso					
Barranquilla, Barranquillita	13.000	13.000	13.000	=		Bogotá, D.C., Frigorífico Ble Ltda.	16.000	16.500	16.333	+	
Cartagena, Bazurto	13.000	14.000	13.667	+		Bogotá, D.C., Frigorífico Guadalupe	15.800	16.000	15.950	+	
Cúcuta, Cenabastos	17.000	17.500	17.250	++		Bogotá, D.C., Plaza Las Flores	16.000	17.000	16.425	+	
Cúcuta, La Nueva Sexta	17.000	18.000	17.333	++		Buenaventura (Valle del Cauca)	18.000	19.000	18.333	-	
Malambo (Atlántico), Carnes y carnes	14.500	14.500	14.500	+		Cali, Santa Helena	16.000	17.400	16.725	+	
Montería, Mercado del Sur	15.000	15.000	15.000	=		Cúcuta, Cenabastos	16.000	16.000	16.000	++	
Sincelejo, Nuevo Mercado	13.000	14.000	13.250	=		Cúcuta, La Nueva Sexta	16.000	17.000	16.333	+	
Valledupar, Mercado Nuevo	15.000	15.000	15.000	=		Ibagué, Plaza La 21	16.800	17.900	17.500	+	
						Malambo (Atlántico), Carnes y carnes	16.500	16.500	16.500	+	
Carne de cerdo, lomo sin hueso						Manizales, Centro Galerías	14.000	16.000	15.333	-	
Barranquilla, Barranquillita	18.000	18.000	18.000	=		Medellín, Central Mayorista de Antioquia	18.000	18.600	18.300	+	
Bogotá, D.C., Frigorífico Ble Ltda.	17.000	18.000	17.533	-		Medellín, Plaza Minorista "José María Villa"	17.000	18.000	17.500	=	
Bogotá, D.C., Frigorífico Guadalupe	17.700	18.000	17.925	+		Montería, Mercado del Sur	17.000	19.000	18.250	=	
Bogotá, D.C., Paloquemao	17.000	17.500	17.167	-		Palmira (Valle del Cauca)	16.000	17.000	16.375	-	
Bogotá, D.C., Plaza Las Flores	17.600	18.400	18.000	+		Pasto, El Potrerillo	20.000	20.000	20.000	=	
Cali, Santa Helena	18.000	19.000	18.475	+		Pereira, La 41	18.000	18.000	18.000	+	
Cartagena, Bazurto	18.000	19.500	18.750	=							
Cúcuta, Cenabastos	18.000	18.000	18.000	++							

Cuadro 7. Mercados mayoristas. Precios de venta de carnes (continuación)
2021 (4 al 10 de septiembre)

Productos y mercados	Pesos por kilogramo				Tendencia	Productos y mercados	Pesos por kilogramo				Tendencia
	Mínimo	Máximo	Medio				Mínimo	Máximo	Medio		
Carne de cerdo, pernil sin hueso (continuación)						Carne de res, bola de brazo (continuación)					
Popayán, Plaza de mercado del barrio Bolívar	18.000	18.000	18.000		+	Malambo (Atlántico), Carnes y carnes	25.300	25.300	25.300		+
Sincelejo, Nuevo Mercado	16.000	16.000	16.000		=	Manizales, Centro Galerías	16.000	20.000	18.000		=
Tuluá (Valle del Cauca)	18.000	18.500	18.300		+	Medellín, Central Mayorista de Antioquia	22.700	25.000	23.925		+
Tunja, Complejo de Servicios del Sur	16.000	16.000	16.000		=	Montería, Mercado del Sur	18.000	18.000	18.000		=
Villavicencio, CAV	15.000	16.000	15.375		+	Palmira (Valle del Cauca)	21.000	22.500	21.750		-
Yopal (Casanare)	16.000	16.000	16.000		=	Pasto, El Potrerillo	18.000	20.000	19.500		=
Carne de cerdo, tocineta plancha						Pereira, La 41	22.000	22.000	22.000		=
Manizales, Centro Galerías	14.000	16.000	15.000		=	Popayán, Plaza de mercado del barrio Bolívar	19.000	20.000	19.667		+
Carne de cerdo, tocino barriga						Sincelejo, Nuevo Mercado	20.000	20.000	20.000		++
Bogotá, D.C., Frigorífico Ble Ltda.	14.000	15.000	14.667		+	Tuluá (Valle del Cauca)	21.500	22.000	21.667		+
Bogotá, D.C., Frigorífico Guadalupe	13.000	14.000	13.500		+	Valledupar, Mercado Nuevo	22.000	23.000	22.333		-
Bogotá, D.C., Plaza Las Flores	14.000	16.000	15.000		++	Carne de res, bola de pierna					
Florencia (Caquetá)	17.000	17.000	17.000		=	Barranquilla, Barranquillita	18.500	18.500	18.500		=
Ibagué, Plaza La 21	10.000	11.900	10.850		+	Barranquilla, Granabastos	18.300	18.400	18.375		+
Medellín, Central Mayorista de Antioquia	19.000	21.600	19.900		+	Bogotá, D.C., Frigorífico Ble Ltda.	17.600	18.000	17.800		-
Medellín, Plaza Minorista "José María Villa"	19.000	20.000	19.500		=	Bogotá, D.C., Frigorífico Guadalupe	17.300	18.000	17.825		=
Neiva, Surabastos	8.000	10.000	9.400		-	Bogotá, D.C., Paloquemao	18.800	20.000	19.450		+
Palmira (Valle del Cauca)	15.000	15.500	15.375		=	Buenaventura (Valle del Cauca)	24.000	24.000	24.000		+
Pereira, La 41	17.000	17.000	17.000		=	Cali, Santa Helena	22.000	23.000	22.550		=
Popayán, Plaza de mercado del barrio Bolívar	7.800	8.000	7.933		=	Cartagena, Bazurto	20.000	22.000	20.975		-
Tunja, Complejo de Servicios del Sur	12.000	12.000	12.000		=	Cúcuta, Cenabastos	17.000	19.000	18.333		+
Carne de cerdo, tocino papada						Cúcuta, La Nueva Sexta	18.000	19.000	18.333		-
Bogotá, D.C., Frigorífico Ble Ltda.	10.800	11.000	10.933		-	Florencia (Caquetá)	19.000	19.000	19.000		++
Bogotá, D.C., Frigorífico Guadalupe	10.000	10.500	10.350		+	Ibagué, Plaza La 21	19.600	21.900	20.600		+
Bogotá, D.C., Plaza Las Flores	11.500	11.800	11.600		-	Malambo (Atlántico), Carnes y carnes	25.300	25.300	25.300		+
Buenaventura (Valle del Cauca)	10.000	10.000	10.000		+	Manizales, Centro Galerías	20.000	22.000	20.667		=
Cali, Santa Helena	11.000	12.000	11.525		=	Medellín, Central Mayorista de Antioquia	25.000	26.000	25.500		=
Cúcuta, Cenabastos	12.500	13.000	12.750		+	Medellín, Plaza Minorista "José María Villa"	22.000	23.000	22.500		=
Cúcuta, La Nueva Sexta	13.000	15.000	13.667		+	Montería, Mercado del Sur	18.800	19.000	18.950		=
Ibagué, Plaza La 21	9.000	11.900	10.275		+	Neiva, Surabastos	18.000	19.000	18.750		+
Manizales, Centro Galerías	11.000	14.000	12.333		=	Palmira (Valle del Cauca)	22.000	23.000	22.500		=
Medellín, Central Mayorista de Antioquia	13.500	15.000	14.125		+	Pasto, El Potrerillo	18.000	20.000	19.500		=
Medellín, Plaza Minorista "José María Villa"	13.000	14.000	13.500		=	Pereira, La 41	22.000	23.000	22.333		+
Pereira, La 41	13.000	14.000	13.667		=	Popayán, Plaza de mercado del barrio Bolívar	19.000	20.000	19.667		+
Tuluá (Valle del Cauca)	11.000	12.000	11.500		-	Sincelejo, Nuevo Mercado	20.000	20.000	20.000		++
Carne de res, bola de brazo						Tuluá (Valle del Cauca)	21.500	22.000	21.667		+
Barranquilla, Barranquillita	18.800	18.900	18.833		-	Valledupar, Mercado Nuevo	23.000	23.000	23.000		=
Barranquilla, Granabastos	18.400	18.500	18.425		=	Villavicencio, CAV	18.000	18.000	18.000		=
Bogotá, D.C., Paloquemao	18.800	20.000	19.450		+	Yopal (Casanare)	18.000	18.000	18.000		=
Buenaventura (Valle del Cauca)	24.000	24.000	24.000		-	Carne de res, bota					
Cali, Santa Helena	21.000	22.000	21.375		-	Barranquilla, Barranquillita	18.400	18.500	18.467		-
Cartagena, Bazurto	18.000	22.000	20.633		=	Barranquilla, Granabastos	18.300	18.500	18.400		-
Cúcuta, Cenabastos	17.000	19.000	17.667		+	Bogotá, D.C., Frigorífico Ble Ltda.	17.600	18.000	17.800		-
Cúcuta, La Nueva Sexta	18.000	19.000	18.333		+	Bogotá, D.C., Frigorífico Guadalupe	17.400	18.200	17.900		+
Ibagué, Plaza La 21	18.000	21.900	20.100		+	Bogotá, D.C., Paloquemao	18.800	20.000	19.450		+
						Bucaramanga, Frigoríficos	25.900	27.000	26.450		=
						Cartagena, Bazurto	18.700	21.000	19.675		+

BOLETÍN SEMANAL PRECIOS MAYORISTAS

Cuadro 7. Mercados mayoristas. Precios de venta de carnes (continuación)
2021 (4 al 10 de septiembre)

Productos y mercados	Pesos por kilogramo				Tendencia	Productos y mercados	Pesos por kilogramo				Tendencia
	Mínimo	Máximo	Medio				Mínimo	Máximo	Medio		
Carne de res, bota (continuación)						Carne de res, centro de pierna (continuación)					
Cúcuta, Cenabastos	17.000	19.000	18.333		+	Malambo (Atlántico), Carnes y carnes	21.300	21.300	21.300		+
Ibagué, Plaza La 21	18.800	20.000	19.425		+	Manizales, Centro Galerías	20.000	24.000	22.000		=
Malambo (Atlántico), Carnes y carnes	25.300	25.300	25.300		+	Medellín, Central Mayorista de Antioquia	24.000	25.500	24.925		=
Manizales, Centro Galerías	20.000	22.000	20.667		-	Medellín, Plaza Minorista "José María Villa"	24.000	25.000	24.500		+
Medellín, Central Mayorista de Antioquia	25.000	26.000	25.375		=	Montería, Mercado del Sur	19.000	20.000	19.500		=
Medellín, Plaza Minorista "José María Villa"	23.000	24.000	23.500		=	Pereira, La 41	23.000	24.000	23.333		+
Montería, Mercado del Sur	18.500	19.000	18.700		=	Sincelejo, Nuevo Mercado	20.000	20.000	20.000		++
Sincelejo, Nuevo Mercado	20.000	20.000	20.000		++	Valledupar, Mercado Nuevo	23.000	23.000	23.000		=
Valledupar, Mercado Nuevo	23.000	23.000	23.000		=	Villavicencio, CAV	18.000	18.000	18.000		=
Villavicencio, CAV	18.000	18.000	18.000		=	Yopal (Casanare)	18.000	18.000	18.000		=
Yopal (Casanare)	18.000	18.000	18.000		=						
Carne de res, cadera						Carne de res, chatas					
Barranquilla, Barranquillita	18.400	18.500	18.467		-	Barranquilla, Barranquillita	19.800	20.000	19.933		-
Barranquilla, Granabastos	18.300	18.500	18.400		+	Barranquilla, Granabastos	19.700	19.800	19.725		=
Bogotá, D.C., Frigorífico Ble Ltda.	17.900	18.000	17.967		+	Bogotá, D.C., Frigorífico Ble Ltda.	24.000	27.000	25.667		+
Bogotá, D.C., Frigorífico Guadalupe	17.600	18.200	17.950		+	Bogotá, D.C., Frigorífico Guadalupe	23.000	23.500	23.375		+
Bogotá, D.C., Paloquemao	18.800	20.000	19.450		+	Bogotá, D.C., Paloquemao	25.000	26.000	25.750		+
Bucaramanga, Frigoríficos	31.200	32.900	32.050		=	Bucaramanga, Frigoríficos	44.400	45.300	44.850		+
Buenaventura (Valle del Cauca)	23.000	24.000	23.667		-	Cali, Santa Helena	27.500	29.000	28.250		-
Cali, Santa Helena	23.000	24.500	23.775		+	Cartagena, Bazurto	23.000	24.000	23.333		=
Cartagena, Bazurto	19.600	22.000	20.875		+	Cúcuta, Cenabastos	20.000	25.000	23.000		-
Cúcuta, Cenabastos	17.000	19.000	18.333		+	Cúcuta, La Nueva Sexta	24.000	25.000	24.333		+
Ibagué, Plaza La 21	19.600	21.000	20.150		+	Ibagué, Plaza La 21	23.800	26.000	25.200		++
Malambo (Atlántico), Carnes y carnes	25.300	25.300	25.300		+	Malambo (Atlántico), Carnes y carnes	27.200	27.200	27.200		+
Manizales, Centro Galerías	20.000	22.000	21.333		+	Medellín, Central Mayorista de Antioquia	36.000	37.800	36.750		+
Medellín, Central Mayorista de Antioquia	25.000	26.600	25.850		+	Medellín, Plaza Minorista "José María Villa"	38.000	40.000	39.000		+
Medellín, Plaza Minorista "José María Villa"	23.000	25.000	24.000		+	Montería, Mercado del Sur	19.000	20.000	19.750		=
Montería, Mercado del Sur	19.000	19.000	19.000		=	Palmira (Valle del Cauca)	26.000	27.000	26.625		-
Palmira (Valle del Cauca)	21.800	22.500	22.200		-	Pasto, El Potrerillo	20.000	20.000	20.000		=
Pasto, El Potrerillo	20.000	20.000	20.000		=	Pereira, La 41	28.000	30.000	28.667		+
Pereira, La 41	22.000	23.000	22.333		=	Popayán, Plaza de mercado del barrio Bolívar	22.000	23.000	22.667		=
Popayán, Plaza de mercado del barrio Bolívar	20.000	21.000	20.333		+	Sincelejo, Nuevo Mercado	20.000	20.000	20.000		++
Sincelejo, Nuevo Mercado	20.000	20.000	20.000		++	Tuluá (Valle del Cauca)	26.000	26.500	26.167		=
Tuluá (Valle del Cauca)	21.000	22.000	21.500		=	Valledupar, Mercado Nuevo	25.000	26.000	25.333		=
Valledupar, Mercado Nuevo	23.000	23.000	23.000		=	Villavicencio, CAV	20.000	21.000	20.500		+
Villavicencio, CAV	18.000	18.000	18.000		=	Yopal (Casanare)	20.000	21.000	20.500		=
Yopal (Casanare)	18.000	18.000	18.000		=						
Carne de res, centro de pierna						Carne de res, cogote					
Barranquilla, Barranquillita	16.400	16.500	16.467		-	Bogotá, D.C., Frigorífico Ble Ltda.	15.000	15.800	15.533		+
Barranquilla, Granabastos	16.500	16.600	16.525		=	Bogotá, D.C., Frigorífico Guadalupe	14.800	15.500	15.200		+
Bogotá, D.C., Frigorífico Ble Ltda.	17.000	18.000	17.533		-	Bogotá, D.C., Paloquemao	14.000	16.000	15.000		-
Bogotá, D.C., Frigorífico Guadalupe	17.800	18.200	18.050		+	Ibagué, Plaza La 21	10.000	11.900	11.100		+
Bogotá, D.C., Paloquemao	18.800	20.000	19.450		+	Montería, Mercado del Sur	14.000	15.000	14.750		=
Bucaramanga, Frigoríficos	29.300	29.600	29.450		=	Pereira, La 41	18.000	18.000	18.000		=
Cartagena, Bazurto	20.000	22.000	20.975		-						
Cúcuta, Cenabastos	17.000	19.000	18.333		+	Carne de res, costilla					
Cúcuta, La Nueva Sexta	19.000	22.000	20.000		+	Barranquilla, Barranquillita	9.800	9.900	9.833		=
Ibagué, Plaza La 21	19.600	21.900	20.375		+	Bogotá, D.C., Frigorífico Ble Ltda.	14.800	15.500	15.033		-
						Bogotá, D.C., Frigorífico Guadalupe	15.000	15.200	15.100		-

Cuadro 7. Mercados mayoristas. Precios de venta de carnes (continuación)
2021 (4 al 10 de septiembre)

Productos y mercados	Pesos por kilogramo				Tendencia	Productos y mercados	Pesos por kilogramo				Tendencia
	Mínimo	Máximo	Medio				Mínimo	Máximo	Medio		
Carne de res, costilla (continuación)						Carne de res, lomo de brazo					
Bogotá, D.C., Paloquemao	16.000	16.000	16.000		+	Bogotá, D.C., Paloquemao	17.000	18.000	17.300		+
Bucaramanga, Frigoríficos	33.700	36.500	35.100		=	Cúcuta, Cenabastos	15.000	17.000	16.333		-
Buenaventura (Valle del Cauca)	16.000	17.000	16.667		+	Cúcuta, La Nueva Sexta	16.000	17.000	16.667		+
Cali, Santa Helena	11.800	12.500	12.075		+	Montería, Mercado del Sur	18.000	18.500	18.125		=
Cartagena, Bazurto	13.000	14.800	13.933		=	Pasto, El Potrerillo	18.000	20.000	19.500		=
Cúcuta, Cenabastos	12.500	14.000	13.167		+	Pereira, La 41	22.000	22.000	22.000		=
Cúcuta, La Nueva Sexta	14.000	14.000	14.000		+	Popayán, Plaza de mercado del barrio Bolívar	19.000	20.000	19.667		+
Ibagué, Plaza La 21	12.000	15.000	13.333		++	Sincelejo, Nuevo Mercado	16.000	16.000	16.000		++
Malambo (Atlántico), Carnes y carnes	14.200	14.200	14.200		+	Valledupar, Mercado Nuevo	22.000	23.000	22.667		=
Manizales, Centro Galerías	11.000	13.000	12.000		+						
Medellín, Central Mayorista de Antioquia	13.000	14.000	13.625		=	Carne de res, lomo fino					
Medellín, Plaza Minorista "José María Villa"	12.000	13.000	12.500		=	Barranquilla, Barranquillita	28.900	29.000	28.967		+
Montería, Mercado del Sur	9.000	10.000	9.625		=	Barranquilla, Granabastos	28.000	28.400	28.225		=
Pasto, El Potrerillo	16.000	16.000	16.000		=	Bogotá, D.C., Frigorífico Ble Ltda.	31.600	35.500	33.700		+
Pereira, La 41	10.000	10.000	10.000		+	Bogotá, D.C., Frigorífico Guadalupe	34.000	35.000	34.575		+
Popayán, Plaza de mercado del barrio Bolívar	12.000	12.000	12.000		=	Bogotá, D.C., Paloquemao	32.000	33.000	32.250		=
Valledupar, Mercado Nuevo	14.000	14.000	14.000		=	Bucaramanga, Frigoríficos	60.950	61.100	61.025		+
Villavicencio, CAV	15.000	15.500	15.250		+	Buenaventura (Valle del Cauca)	30.000	30.000	30.000		=
Yopal (Casanare)	12.000	13.000	12.500		=	Cartagena, Bazurto	28.000	35.000	31.333		=
						Cúcuta, Cenabastos	22.000	25.000	23.667		+
Carne de res en canal						Cúcuta, La Nueva Sexta	24.000	25.000	24.667		+
Arauca (Arauca)	16.000	16.000	16.000		=	Ibagué, Plaza La 21	31.000	34.000	32.500		+
Ibagué, Plaza La 21	12.800	14.000	13.333		+	Malambo (Atlántico), Carnes y carnes	37.300	37.300	37.300		+
Malambo (Atlántico), Carnes y carnes	11.900	11.900	11.900		=	Manizales, Centro Galerías	22.000	25.000	23.667		=
Popayán, Plaza de mercado del barrio Bolívar	11.600	11.700	11.633		+	Medellín, Central Mayorista de Antioquia	45.800	51.600	47.300		+
						Medellín, Plaza Minorista "José María Villa"	39.000	41.000	40.000		=
Carne de res, falda						Montería, Mercado del Sur	26.000	27.000	26.425		-
Barranquilla, Barranquillita	14.000	14.000	14.000		=	Palmira (Valle del Cauca)	27.000	28.000	27.625		-
Barranquilla, Granabastos	13.400	13.500	13.475		-	Pasto, El Potrerillo	20.000	20.000	20.000		=
Bogotá, D.C., Frigorífico Ble Ltda.	15.800	16.000	15.933		-	Pereira, La 41	28.000	30.000	28.667		+
Bogotá, D.C., Frigorífico Guadalupe	16.000	16.200	16.050		+	Popayán, Plaza de mercado del barrio Bolívar	25.000	26.000	25.667		=
Bogotá, D.C., Paloquemao	17.800	18.000	17.950		+	Sincelejo, Nuevo Mercado	21.000	21.000	21.000		+
Buenaventura (Valle del Cauca)	20.000	20.000	20.000		+	Valledupar, Mercado Nuevo	26.000	28.000	27.000		=
Cali, Santa Helena	12.800	14.000	13.300		-	Villavicencio, CAV	21.000	22.000	21.500		+
Cartagena, Bazurto	17.500	20.000	18.800		+	Yopal (Casanare)	20.000	21.000	20.500		-
Cúcuta, Cenabastos	15.000	17.000	16.333		+	Carne de res molida, murillo					
Cúcuta, La Nueva Sexta	16.000	18.000	17.000		+	Bogotá, D.C., Frigorífico Ble Ltda.	14.500	16.000	15.333		+
Ibagué, Plaza La 21	16.000	16.900	16.650		-	Bogotá, D.C., Frigorífico Guadalupe	14.800	15.000	14.900		+
Malambo (Atlántico), Carnes y carnes	16.700	16.700	16.700		+	Bogotá, D.C., Paloquemao	15.000	16.000	15.625		+
Manizales, Centro Galerías	14.000	15.000	14.667		=	Cúcuta, Cenabastos	15.000	17.000	16.333		+
Medellín, Central Mayorista de Antioquia	22.600	24.500	23.425		-	Cúcuta, La Nueva Sexta	16.000	17.000	16.667		+
Medellín, Plaza Minorista "José María Villa"	22.000	24.000	23.000		+	Florencia (Caquetá)	14.000	14.000	14.000		=
Montería, Mercado del Sur	16.000	17.000	16.625		=	Ibagué, Plaza La 21	14.300	15.000	14.800		+
Palmira (Valle del Cauca)	15.500	16.000	15.750		+	Villavicencio, CAV	15.000	15.500	15.125		+
Pasto, El Potrerillo	16.000	16.000	16.000		=	Yopal (Casanare)	14.000	15.000	14.500		=
Pereira, La 41	18.000	18.000	18.000		=						
Popayán, Plaza de mercado del barrio Bolívar	13.000	13.000	13.000		+						
Tuluá (Valle del Cauca)	15.000	16.000	15.500		-						

Cuadro 7. Mercados mayoristas. Precios de venta de carnes (continuación)
2021 (4 al 10 de septiembre)

Productos y mercados	Pesos por kilogramo				Tendencia	Productos y mercados	Pesos por kilogramo				Tendencia
	Mínimo	Máximo	Medio				Mínimo	Máximo	Medio		
Carne de res, morrillo						Carne de res, murillo					
Bogotá, D.C., Frigorífico Ble Ltda.	16.500	17.400	16.967		+	Bogotá, D.C., Frigorífico Ble Ltda.	14.500	16.000	15.333		+
Bogotá, D.C., Frigorífico Guadalupe	16.000	16.200	16.100		+	Bogotá, D.C., Frigorífico Guadalupe	15.000	16.000	15.375		+
Bogotá, D.C., Paloquemao	17.000	18.000	17.625		-	Bogotá, D.C., Paloquemao	15.000	16.000	15.625		+
Buenaventura (Valle del Cauca)	17.000	18.000	17.667		-	Bucaramanga, Frigoríficos	20.400	23.200	21.800		=
Cali, Santa Helena	17.600	19.000	18.275		+	Cúcuta, Cenabastos	15.000	17.000	16.000		=
Cúcuta, Cenabastos	15.000	17.000	16.333		=	Cúcuta, La Nueva Sexta	16.000	17.000	16.667		+
Cúcuta, La Nueva Sexta	16.000	18.000	17.000		+	Ibagué, Plaza La 21	15.000	15.800	15.450		+
Florencia (Cauquetá)	14.000	14.000	14.000		=	Manizales, Centro Galerías	14.000	18.000	16.000		=
Ibagué, Plaza La 21	15.400	16.900	16.300		+	Medellín, Central Mayorista de Antioquia	20.000	21.900	20.675		-
Malambo (Atlántico), Carnes y carnes	15.700	15.700	15.700		+	Montería, Mercado del Sur	14.000	14.000	14.000		=
Medellín, Central Mayorista de Antioquia	19.900	22.000	20.950		+	Neiva, Surabastos	13.000	13.000	13.000		=
Montería, Mercado del Sur	14.000	15.000	14.625		=	Villavicencio, CAV	15.000	15.500	15.125		+
Palmira (Valle del Cauca)	19.000	20.000	19.375		+	Yopal (Casanare)	14.000	15.000	14.500		=
Pasto, El Potrerillo	18.000	18.000	18.000		=						
Pereira, La 41	20.000	21.000	20.333		+	Carne de res, paletero					
Popayán, Plaza de mercado del barrio Bolívar	16.000	16.000	16.000		=	Bogotá, D.C., Paloquemao	16.000	18.000	16.750		+
Tuluá (Valle del Cauca)	17.000	18.000	17.500		-	Cúcuta, Cenabastos	15.000	17.000	16.333		+
Villavicencio, CAV	15.000	15.500	15.250		+	Cúcuta, La Nueva Sexta	16.000	18.000	17.000		+
Yopal (Casanare)	15.000	16.000	15.500		=	Malambo (Atlántico), Carnes y carnes	15.200	15.200	15.200		+
						Manizales, Centro Galerías	18.000	20.000	18.667		=
Carne de res, muchacho						Medellín, Central Mayorista de Antioquia	20.800	22.000	21.675		=
Barranquilla, Barranquillita	17.800	17.900	17.833		=	Montería, Mercado del Sur	18.000	18.500	18.175		=
Barranquilla, Granabastos	16.900	17.000	16.975		=	Pereira, La 41	22.000	22.000	22.000		+
Bogotá, D.C., Frigorífico Ble Ltda.	19.000	20.000	19.667		+	Sincedejo, Nuevo Mercado	18.000	18.000	18.000		++
Bogotá, D.C., Frigorífico Guadalupe	19.800	20.000	19.900		+	Valledupar, Mercado Nuevo	19.000	19.000	19.000		=
Bogotá, D.C., Paloquemao	19.000	22.000	20.500		+						
Bucaramanga, Frigoríficos	30.100	30.600	30.350		=	Carne de res, pecho					
Buenaventura (Valle del Cauca)	23.000	24.000	23.667		-	Bogotá, D.C., Frigorífico Ble Ltda.	16.400	17.000	16.800		-
Cali, Santa Helena	19.700	21.000	20.300		+	Bogotá, D.C., Frigorífico Guadalupe	16.500	17.000	16.775		-
Cartagena, Bazurto	18.000	21.000	19.250		+	Bogotá, D.C., Paloquemao	17.500	18.000	17.875		+
Cúcuta, Cenabastos	17.000	19.000	18.333		=	Bucaramanga, Frigoríficos	22.100	24.200	23.150		=
Cúcuta, La Nueva Sexta	18.000	22.000	19.667		+	Buenaventura (Valle del Cauca)	20.000	22.000	20.667		=
Ibagué, Plaza La 21	18.800	21.900	20.150		+	Cali, Santa Helena	18.700	20.000	19.275		+
Malambo (Atlántico), Carnes y carnes	23.300	23.300	23.300		+	Cúcuta, Cenabastos	15.000	17.000	16.333		-
Manizales, Centro Galerías	20.000	24.000	22.000		=	Cúcuta, La Nueva Sexta	17.000	18.000	17.333		+
Medellín, Central Mayorista de Antioquia	24.000	25.300	24.775		-	Ibagué, Plaza La 21	18.000	19.900	18.975		++
Medellín, Plaza Minorista "José María Villa"	22.000	24.000	23.000		-	Manizales, Centro Galerías	15.000	17.000	16.333		=
Montería, Mercado del Sur	18.000	19.000	18.500		=	Medellín, Central Mayorista de Antioquia	18.700	19.500	19.000		+
Palmira (Valle del Cauca)	20.000	21.000	20.625		-	Medellín, Plaza Minorista "José María Villa"	19.000	21.000	20.000		=
Pasto, El Potrerillo	20.000	20.000	20.000		=	Montería, Mercado del Sur	17.000	18.000	17.500		=
Pereira, La 41	22.000	23.000	22.333		+	Palmira (Valle del Cauca)	19.000	20.000	19.625		=
Popayán, Plaza de mercado del barrio Bolívar	20.000	20.000	20.000		=	Pasto, El Potrerillo	16.000	18.000	16.500		=
Sincedejo, Nuevo Mercado	20.000	20.000	20.000		++	Pereira, La 41	18.000	20.000	19.000		+
Valledupar, Mercado Nuevo	23.000	23.000	23.000		=	Popayán, Plaza de mercado del barrio Bolívar	16.000	17.000	16.667		=
Villavicencio, CAV	18.000	18.000	18.000		=	Tuluá (Valle del Cauca)	18.900	20.000	19.567		+
Yopal (Casanare)	18.000	18.000	18.000		=	Valledupar, Mercado Nuevo	19.000	19.000	19.000		=

Cuadro 7. Mercados mayoristas. Precios de venta de carnes (continuación)
2021 (4 al 10 de septiembre)

Productos y mercados	Pesos por kilogramo				Tendencia	Productos y mercados	Pesos por kilogramo				Tendencia
	Mínimo	Máximo	Medio				Mínimo	Máximo	Medio		
Carne de res, punta de anca						Carne de res, sobrebarriga					
Barranquilla, Barranquillita	20.000	21.000	20.333	=		(continuación)					
Barranquilla, Granabastos	20.000	21.000	20.350	=	Popayán, Plaza de mercado del barrio Bolívar	16.000	17.000	16.667	=		
Bogotá, D.C., Frigorífico Ble Ltda.	23.000	25.000	24.000	=	Sincelejo, Nuevo Mercado	16.000	16.000	16.000	++		
Bogotá, D.C., Frigorífico Guadalupe	21.800	22.500	22.200	+	Tuluá (Valle del Cauca)	19.500	20.000	19.833	-		
Bogotá, D.C., Paloquemao	20.000	22.000	20.750	-	Valledupar, Mercado Nuevo	19.000	19.000	19.000	=		
Bucaramanga, Frigoríficos	46.400	48.000	47.200	=	Villavicencio, CAV	15.000	15.500	15.125	+		
Buenaventura (Valle del Cauca)	28.000	30.000	28.667	+	Yopal (Casanare)	15.000	16.000	15.500	=		
Cali, Santa Helena	29.000	30.000	29.525	-	Menudencias de pollo						
Cartagena, Bazurto	23.000	24.000	23.667	+	Armenia, Mercar	6.000	7.000	6.333	=		
Cúcuta, Cenabastos	20.000	22.000	21.333	=	Florencia (Caquetá)	2.400	2.500	2.450	-		
Cúcuta, La Nueva Sexta	22.000	25.000	23.333	-	Ibagué, Plaza La 21	1.800	2.000	1.933	=		
Ibagué, Plaza La 21	23.800	30.000	26.950	+	Neiva, Surabastos	2.000	2.400	2.200	-		
Malambo (Atlántico), Carnes y carnes	31.600	31.600	31.600	-	Pasto, El Potrerillo	1.400	1.400	1.400	=		
Manizales, Centro Galerías	20.000	25.000	23.000	=	Popayán, Plaza de mercado del barrio Bolívar	3.000	3.200	3.133	+		
Medellín, Central Mayorista de Antioquia	32.900	36.000	34.425	=	Villavicencio, CAV	2.000	2.200	2.050	++		
Medellín, Plaza Minorista "José María Villa"	37.000	39.000	38.000	=	Muslos de pollo con rabadilla						
Montería, Mercado del Sur	20.000	22.000	21.000	=	Medellín, Plaza Minorista "José María Villa"	6.800	7.200	7.000	=		
Palmira (Valle del Cauca)	28.000	28.500	28.125	+	Muslos de pollo sin rabadilla						
Pasto, El Potrerillo	20.000	20.000	20.000	=	Arauca (Arauca)	7.700	7.800	7.733	=		
Pereira, La 41	28.000	30.000	28.667	+	Bogotá, D.C., Corabastos	8.200	8.400	8.300	-		
Popayán, Plaza de mercado del barrio Bolívar	24.000	24.000	24.000	=	Bogotá, D.C., Frigorífico Ble Ltda.	9.900	10.000	9.967	-		
Sincelejo, Nuevo Mercado	20.000	20.000	20.000	++	Bogotá, D.C., Frigorífico Guadalupe	9.800	10.800	10.275	+		
Tuluá (Valle del Cauca)	25.600	26.500	26.033	+	Bogotá, D.C., Paloquemao	9.000	10.200	9.600	-		
Valledupar, Mercado Nuevo	26.000	27.000	26.333	=	Bucaramanga, Frigoríficos	9.600	11.000	10.210	=		
Villavicencio, CAV	18.000	18.000	18.000	=	Medellín, Central Mayorista de Antioquia	11.000	11.500	11.175	=		
Yopal (Casanare)	20.000	21.000	20.500	=	Villavicencio, CAV	9.400	10.400	9.850	-		
Carne de res, sobrebarriga						Pechuga de pollo					
Barranquilla, Barranquillita	16.700	16.800	16.767	+	Arauca (Arauca)	10.500	10.700	10.567	+		
Barranquilla, Granabastos	15.300	15.400	15.375	=	Armenia, Mercar	11.000	12.000	11.667	=		
Bogotá, D.C., Frigorífico Ble Ltda.	16.500	17.000	16.833	+	Barranquilla, Barranquillita	11.200	11.500	11.333	+		
Bogotá, D.C., Frigorífico Guadalupe	16.200	17.000	16.650	-	Barranquilla, Granabastos	10.800	10.900	10.850	=		
Bogotá, D.C., Paloquemao	17.500	18.000	17.875	+	Bogotá, D.C., Corabastos	12.000	12.500	12.300	+		
Bucaramanga, Frigoríficos	25.500	26.700	26.100	=	Bogotá, D.C., Frigorífico Ble Ltda.	12.000	12.600	12.333	-		
Buenaventura (Valle del Cauca)	20.000	22.000	20.667	=	Bogotá, D.C., Frigorífico Guadalupe	12.800	13.500	13.200	+		
Cali, Santa Helena	19.000	20.000	19.375	+	Bogotá, D.C., Paloquemao	13.500	14.000	13.767	-		
Cartagena, Bazurto	17.500	18.600	18.025	+	Bogotá, D.C., Plaza Las Flores	12.200	12.400	12.350	+		
Cúcuta, Cenabastos	16.000	17.000	16.667	+	Bucaramanga, Frigoríficos	12.000	13.290	12.797	=		
Cúcuta, La Nueva Sexta	17.000	18.000	17.667	-	Buenaventura (Valle del Cauca)	12.000	12.000	12.000	-		
Florencia (Caquetá)	16.000	16.000	16.000	=	Cali, Galería Alameda	11.400	11.600	11.533	=		
Ibagué, Plaza La 21	16.000	18.000	17.175	-	Cali, Santa Helena	11.400	12.000	11.650	+		
Malambo (Atlántico), Carnes y carnes	21.300	21.300	21.300	+	Cartagena, Bazurto	11.200	12.500	11.925	+		
Manizales, Centro Galerías	16.000	18.000	17.333	=	Cúcuta, Cenabastos	10.220	11.200	10.710	-		
Medellín, Central Mayorista de Antioquia	19.000	22.000	20.375	=	Florencia (Caquetá)	14.000	14.000	14.000	++		
Medellín, Plaza Minorista "José María Villa"	18.000	19.000	18.500	=	Ibagué, Plaza La 21	11.000	11.600	11.367	-		
Montería, Mercado del Sur	16.000	17.000	16.500	=	Manizales, Centro Galerías	12.000	12.000	12.000	=		
Neiva, Surabastos	14.000	14.000	14.000	-							
Palmira (Valle del Cauca)	19.500	20.000	19.875	-							
Pasto, El Potrerillo	16.000	18.000	16.500	=							
Pereira, La 41	20.000	20.000	20.000	=							

BOLETÍN SEMANAL PRECIOS MAYORISTAS

Cuadro 7. Mercados mayoristas. Precios de venta de carnes (continuación)
2021 (4 al 10 de septiembre)

Productos y mercados	Pesos por kilogramo				Tendencia	Productos y mercados	Pesos por kilogramo				Tendencia
	Mínimo	Máximo	Medio				Mínimo	Máximo	Medio		
Pechuga de pollo (continuación)						Pierna pernil sin rabadilla					
Medellín, Central Mayorista de Antioquia	13.000	13.600	13.200	=		Bogotá, D.C., Corabastos	9.000	9.300	9.167	+	
Medellín, Plaza Minorista "José María Villa"	11.000	12.000	11.500	=		Bogotá, D.C., Frigorífico Ble Ltda.	9.800	10.000	9.933	-	
Montería, Mercado del Sur	11.500	11.800	11.625	+		Bogotá, D.C., Frigorífico Guadalupe	9.800	10.500	10.075	-	
Neiva, Surabastos	11.600	12.000	11.800	-		Bogotá, D.C., Paloquemao	9.000	10.200	9.667	-	
Palmira (Valle del Cauca)	12.800	13.000	12.875	+		Bucaramanga, Frigoríficos	8.800	10.000	9.332	=	
Pasto, El Potrerillo	15.000	16.000	15.750	-		Piernas de pollo					
Popayán, Plaza de mercado del barrio Bolívar	11.200	11.600	11.333	-		Armenia, Mercar	10.000	11.000	10.333	++	
Santa Marta (Magdalena)	9.900	10.600	10.167	+		Bogotá, D.C., Corabastos	9.400	9.600	9.500	+	
Sincelejo, Nuevo Mercado	11.400	11.600	11.550	+		Bogotá, D.C., Frigorífico Ble Ltda.	11.000	12.000	11.500	+	
Tuluá (Valle del Cauca)	14.000	14.600	14.200	=		Bogotá, D.C., Frigorífico Guadalupe	10.200	11.000	10.550	-	
Valledupar, Mercado Nuevo	10.700	11.000	10.900	-		Bogotá, D.C., Paloquemao	9.000	10.200	9.667	-	
Villavicencio, CAV	11.600	12.400	11.950	+		Bogotá, D.C., Plaza Las Flores	7.000	7.600	7.250	-	
Pierna pernil con rabadilla						Bucaramanga, Frigoríficos	10.165	11.100	10.488	=	
Arauca (Arauca)	6.000	6.200	6.133	=		Cali, Santa Helena	6.800	7.400	7.050	-	
Armenia, Mercar	8.000	9.000	8.333	=		Cúcuta, Cenabastos	6.500	6.800	6.650	-	
Barranquilla, Barranquillita	5.800	5.900	5.833	-		Manizales, Centro Galerías	6.500	6.500	6.500	=	
Barranquilla, Granabastos	5.500	5.700	5.600	-		Medellín, Central Mayorista de Antioquia	11.000	11.500	11.175	=	
Bogotá, D.C., Paloquemao	7.000	7.800	7.467	-		Medellín, Plaza Minorista "José María Villa"	6.800	7.200	7.000	=	
Bogotá, D.C., Plaza Las Flores	6.000	6.400	6.267	-		Montería, Mercado del Sur	6.200	6.600	6.350	+	
Bucaramanga, Frigoríficos	7.455	7.750	7.568	=		Palmira (Valle del Cauca)	9.500	9.700	9.625	-	
Buenaventura (Valle del Cauca)	7.000	7.400	7.200	-		Popayán, Plaza de mercado del barrio Bolívar	7.000	7.000	7.000	-	
Cali, Galería Alameda	6.400	6.800	6.667	-		Valledupar, Mercado Nuevo	6.600	8.000	7.300	=	
Cali, Santa Helena	6.600	6.800	6.650	-		Villavicencio, CAV	9.400	10.400	9.850	-	
Cartagena, Bazurto	5.800	6.600	6.075	-		Pollo entero congelado sin vísceras					
Cúcuta, Cenabastos	5.720	6.500	6.110	-		Arauca (Arauca)	8.000	8.200	8.067	=	
Florencia (Cauquetá)	8.000	8.000	8.000	-		Barranquilla, Barranquillita	7.500	7.600	7.567	=	
Ibagué, Plaza La 21	8.400	8.600	8.533	+		Barranquilla, Granabastos	7.500	7.500	7.500	+	
Medellín, Central Mayorista de Antioquia	8.000	8.500	8.275	=		Cali, Galería Alameda	8.800	9.200	9.000	-	
Medellín, Plaza Minorista "José María Villa"	7.300	7.500	7.400	=		Cali, Santa Helena	9.200	9.600	9.400	=	
Montería, Mercado del Sur	5.800	6.200	6.000	+		Cartagena, Bazurto	7.800	8.500	8.125	+	
Neiva, Surabastos	7.200	7.600	7.500	+		Medellín, Central Mayorista de Antioquia	9.000	10.200	9.750	=	
Palmira (Valle del Cauca)	8.800	8.900	8.850	-		Medellín, Plaza Minorista "José María Villa"	8.500	8.700	8.600	=	
Pasto, El Potrerillo	8.000	8.000	8.000	=		Montería, Mercado del Sur	7.500	7.900	7.650	+	
Santa Marta (Magdalena)	3.000	3.800	3.433	=		Popayán, Plaza de mercado del barrio Bolívar	9.200	9.400	9.267	-	
Sincelejo, Nuevo Mercado	6.400	6.600	6.450	=		Santa Marta (Magdalena)	8.000	8.200	8.067	=	
Tuluá (Valle del Cauca)	10.000	11.000	10.333	-		Valledupar, Mercado Nuevo	6.900	7.800	7.300	=	
Valledupar, Mercado Nuevo	5.000	5.500	5.267	+							
Villavicencio, CAV	8.400	8.600	8.450	=							

Cuadro 7. Mercados mayoristas. Precios de venta de carnes (conclusión)
2021 (4 al 10 de septiembre)

Productos y mercados	Pesos por kilogramo			
	Precios			Tenden- cia
	Mínimo	Máximo	Medio	
Pollo entero fresco sin vísceras				
Armenia, Mercar	9.600	10.000	9.867	=
Bogotá, D.C., Corabastos	8.800	9.000	8.933	+
Bogotá, D.C., Frigorífico Ble Ltda.	9.600	10.000	9.867	+
Bogotá, D.C., Frigorífico Guadalupe	9.000	9.800	9.300	=
Bogotá, D.C., Paloquemao	9.000	10.200	9.667	-
Bogotá, D.C., Plaza Las Flores	8.500	9.400	9.033	-
Cúcuta, Cenabastos	8.200	8.630	8.415	+
Ibagué, Plaza La 21	8.600	8.800	8.667	-
Palmira (Valle del Cauca)	9.700	10.000	9.825	=

TENDENCIAS

---	-
Variación mayor al -20 %	Variación entre 0 % y -10 %
--	=
Variación entre -10 % y -20 %	Variación igual a 0 %

Productos y mercados	Pesos por kilogramo			
	Precios			Tenden- cia
	Mínimo	Máximo	Medio	
Pollo entero fresco sin vísceras (continuación)				
Pasto, El Potrerillo	8.500	9.000	8.875	-
Sincelejo, Nuevo Mercado	8.400	8.800	8.650	-
Tuluá (Valle del Cauca)	11.000	11.800	11.467	+
Villavicencio, CAV	8.900	9.400	9.075	+
Rabadillas de pollo				
Manizales, Centro Galerías	2.800	3.000	2.900	=

+	+++
Variación entre 0 % y 10 %	Variación mayor al 20 %
++	n. d.
Variación entre 10 % y 20 %	No determinado

BOLETÍN SEMANAL PRECIOS MAYORISTAS

Cuadro 8. Mercados mayoristas. Precios de venta de pescados 2021 (4 al 10 de septiembre)

Productos y mercados	Pesos por kilogramo				Tendencia	Productos y mercados	Pesos por kilogramo				Tendencia
	Mínimo	Máximo	Medio				Mínimo	Máximo	Medio		
Almejas con concha						Basa, filete congelado importado					
Cali, Galería Alameda	8.000	9.000	8.333		+	Bogotá, D.C., Corabastos	11.000	11.500	11.225		+
Cali, Santa Helena	6.000	7.500	6.833		=	Bogotá, D.C., Paloquemao	11.500	12.000	11.833		-
Medellín, Central Mayorista de Antioquia	7.500	7.800	7.700		=	Bogotá, D.C., Plaza Las Flores	10.500	11.000	10.833		n.d.
Almejas sin concha						Bucaramanga, Centroabastos	10.500	10.500	10.500		n.d.
Cali, Galería Alameda	16.000	18.400	17.133		+	Cali, Galería Alameda	10.000	11.000	10.500		-
Medellín, Central Mayorista de Antioquia	22.000	22.800	22.467		=	Cali, Santa Helena	10.500	11.000	10.833		-
Palmira (Valle del Cauca)	16.500	17.500	16.950		+	Medellín, Central Mayorista de Antioquia	13.000	15.000	14.125		+
Bagre rayado en postas congelado						Palmira (Valle del Cauca)	11.000	12.000	11.375		=
Armenia, Mercar	26.400	27.000	26.700		=	Blanquillo entero fresco					
Bogotá, D.C., Paloquemao	26.000	27.000	26.333		n.d.	Valledupar, Mercado Nuevo	18.000	20.000	18.500		-
Medellín, Central Mayorista de Antioquia	25.000	26.000	25.500		+	Bocachico criollo fresco					
Tunja, Complejo de Servicios del Sur	24.000	25.000	24.500		-	Arauca (Arauca)	10.000	11.000	10.417		n.d.
Villavicencio, CAV	22.000	24.000	23.250		+	Cúcuta, La Nueva Sexta	10.000	11.000	10.500		=
Bagre rayado entero congelado						Montería, Mercado del Sur	15.000	17.000	16.000		+
Bogotá, D.C., Plaza Las Flores	14.000	15.200	14.600		-	Valledupar, Mercado Nuevo	20.000	25.000	21.667		++
Cali, Galería Alameda	26.000	30.000	28.000		+	Bocachico importado congelado					
Cali, Santa Helena	26.000	29.000	27.333		+	Armenia, Mercar	10.000	10.000	10.000		=
Medellín, Central Mayorista de Antioquia	22.000	24.000	23.333		=	Barranquilla, Barranquillita	9.500	9.600	9.533		-
Pereira, Mercasa	25.000	26.500	25.667		=	Bogotá, D.C., Plaza Las Flores	8.750	9.750	9.167		+
Popayán, Plaza de mercado del barrio Bolívar	25.000	25.000	25.000		+	Cali, Galería Alameda	10.000	11.400	10.800		-
Bagre rayado entero fresco						Cali, Santa Helena	9.000	9.500	9.167		=
Bogotá, D.C., Paloquemao	18.000	22.000	20.000		n.d.	Cartagena, Bazurto	8.800	8.800	8.800		-
Bogotá, D.C., Plaza Las Flores	14.800	15.200	14.900		-	Cúcuta, La Nueva Sexta	10.000	11.000	10.833		-
Bucaramanga, Centroabastos	19.200	20.000	19.715		+	Manizales, Centro Galerías	9.000	9.500	9.250		=
Cúcuta, La Nueva Sexta	16.000	17.000	16.500		-	Medellín, Central Mayorista de Antioquia	11.000	13.000	11.875		+
Florencia (Caquetá)	22.000	22.000	22.000		=	Montería, Mercado del Sur	11.000	11.000	11.000		=
Ibagué, Plaza La 21	16.800	16.800	16.800		=	Palmira (Valle del Cauca)	8.800	9.200	9.000		+
Montería, Mercado del Sur	17.000	18.000	17.500		-	Pereira, Mercasa	9.800	10.500	10.267		=
Neiva, Surabastos	16.400	17.600	17.000		n.d.	Popayán, Plaza de mercado del barrio Bolívar	8.000	8.600	8.267		=
Valledupar, Mercado Nuevo	20.000	25.000	21.750		+	Santa Marta (Magdalena)	9.000	9.500	9.167		=
Basa, entero congelado importado						Sincelejo, Nuevo Mercado	10.000	10.000	10.000		+
Barranquilla, Barranquillita	9.300	9.400	9.367		+	Tuluá (Valle del Cauca)	12.000	12.500	12.250		+
Bogotá, D.C., Corabastos	12.000	13.000	12.375		+	Valledupar, Mercado Nuevo	9.500	10.000	9.833		=
Bogotá, D.C., Plaza Las Flores	12.400	12.600	12.500		n.d.	Cachama de cultivo fresca					
Bucaramanga, Centroabastos	9.500	9.500	9.500		+	Bogotá, D.C., Plaza Las Flores	8.000	8.400	8.133		+
Cali, Galería Alameda	9.000	10.000	9.500		=	Bucaramanga, Centroabastos	8.800	9.600	9.200		-
Cali, Santa Helena	8.300	9.200	8.667		-	Cúcuta, La Nueva Sexta	8.000	9.000	8.667		-
Cartagena, Bazurto	9.300	9.700	9.575		=	Ibagué, Plaza La 21	9.600	10.000	9.733		=
Cúcuta, La Nueva Sexta	9.000	9.500	9.125		-	Medellín, Central Mayorista de Antioquia	10.500	12.000	11.125		-
Neiva, Surabastos	11.000	11.300	11.150		-	Montería, Mercado del Sur	9.000	9.000	9.000		=
Palmira (Valle del Cauca)	9.000	9.500	9.250		=	Neiva, Surabastos	8.000	8.000	8.000		-
Popayán, Plaza de mercado del barrio Bolívar	12.000	12.000	12.000		=	Villavicencio, CAV	8.400	9.000	8.850		=
Villavicencio, CAV	10.500	11.500	11.000		+	Yopal (Casanare)	8.000	8.500	8.250		-

Cuadro 8. Mercados mayoristas. Precios de venta de pescados (continuación)
2021 (4 al 10 de septiembre)

Productos y mercados	Pesos por kilogramo				Tendencia	Productos y mercados	Pesos por kilogramo				Tendencia
	Mínimo	Máximo	Medio				Mínimo	Máximo	Medio		
Calamar anillos						Langostino 16-20 (continuación)					
Bogotá, D.C., Corabastos	26.000	28.000	27.250	-		Cali, Santa Helena	50.000	55.000	52.667	=	
Bogotá, D.C., Paloquemao	30.000	33.000	31.667	-		Medellín, Central Mayorista de Antioquia	62.200	72.000	68.225	=	
Cali, Galería Alameda	17.000	21.600	18.867	-		Merluza, filete importado					
Cali, Santa Helena	26.000	29.000	27.333	+		Armenia, Mercar	15.000	15.000	15.000	=	
Medellín, Central Mayorista de Antioquia	32.500	33.000	32.767	=		Cali, Galería Alameda	13.000	14.000	13.333	=	
Tuluá (Valle del Cauca)	20.000	20.000	20.000	+		Cali, Santa Helena	11.000	12.000	11.500	=	
Calamar blanco entero						Medellín, Central Mayorista de Antioquia	17.600	20.000	18.600	=	
Bogotá, D.C., Corabastos	11.300	11.600	11.475	+		Palmira (Valle del Cauca)	12.500	13.000	12.750	-	
Bogotá, D.C., Paloquemao	12.000	13.000	12.500	-		Merluza, filete nacional					
Cali, Galería Alameda	15.000	16.400	15.800	+		Bogotá, D.C., Corabastos	35.000	36.000	35.500	+	
Cali, Santa Helena	11.800	12.000	11.933	+		Bogotá, D.C., Paloquemao	36.000	37.000	36.333	-	
Palmira (Valle del Cauca)	12.000	13.000	12.500	-		Cali, Galería Alameda	33.000	36.000	34.667	=	
Tuluá (Valle del Cauca)	14.000	15.000	14.500	=		Mojarra lora entera congelada					
Calamar morado entero						Armenia, Mercar	15.000	15.000	15.000	=	
Tuluá (Valle del Cauca)	15.500	16.000	15.750	-		Barranquilla, Barranquillita	9.800	9.900	9.833	-	
Camarón tigre precocido seco						Mojarra lora entera fresca					
Bogotá, D.C., Paloquemao	32.000	35.000	33.667	n.d.		Barranquilla, Barranquillita	9.000	9.100	9.033	-	
Cali, Galería Alameda	31.000	32.000	31.533	+		Montería, Mercado del Sur	9.000	9.400	9.200	-	
Cali, Santa Helena	29.500	32.500	31.267	+		Sincelejo, Nuevo Mercado	9.000	9.000	9.000	=	
Medellín, Central Mayorista de Antioquia	36.000	37.800	36.700	+		Valledupar, Mercado Nuevo	9.000	10.000	9.500	-	
Popayán, Plaza de mercado del barrio Bolívar	34.000	35.000	34.667	-		Nicuro fresco					
Tuluá (Valle del Cauca)	28.000	30.000	29.000	=		Tunja, Complejo de Servicios del Sur	14.000	14.000	14.000	+	
Camarón tifi precocido seco						Palmitos de mar					
Armenia, Mercar	34.000	35.000	34.500	=		Bogotá, D.C., Corabastos	11.000	12.800	11.950	-	
Bogotá, D.C., Corabastos	29.000	30.000	29.333	+		Bogotá, D.C., Paloquemao	12.000	12.000	12.000	-	
Bogotá, D.C., Paloquemao	28.000	31.000	29.333	-		Medellín, Central Mayorista de Antioquia	14.000	15.000	14.375	+	
Pereira, Mercasa	23.450	26.000	24.725	=		Pargo rojo entero congelado					
Popayán, Plaza de mercado del barrio Bolívar	17.000	17.000	17.000	+		Armenia, Mercar	22.000	22.000	22.000	=	
Santa Marta (Magdalena)	38.000	40.000	39.000	=		Bogotá, D.C., Corabastos	36.000	37.000	36.250	+	
Cazuela de mariscos (paquete)						Cali, Galería Alameda	24.000	26.000	25.333	-	
Bogotá, D.C., Corabastos	12.000	12.800	12.475	+		Cali, Santa Helena	22.000	24.000	22.667	=	
Medellín, Central Mayorista de Antioquia	17.600	20.000	18.650	=		Medellín, Central Mayorista de Antioquia	36.000	37.500	36.625	+	
Corvina, filete congelado nacional						Tuluá (Valle del Cauca)	23.500	24.000	23.750	-	
Buenaventura (Valle del Cauca)	42.000	44.800	43.600	=		Pargo rojo platero					
Cali, Galería Alameda	37.000	38.000	37.667	-		Buenaventura (Valle del Cauca)	25.000	30.000	27.667	+	
Langostino U12						Popayán, Plaza de mercado del barrio Bolívar	18.000	18.000	18.000	+	
Bogotá, D.C., Paloquemao	64.000	68.000	66.000	n.d.		Santa Marta (Magdalena)	32.000	35.000	33.000	=	
Cali, Galería Alameda	60.000	62.000	60.667	-		Pescado cabezas					
Medellín, Central Mayorista de Antioquia	90.000	96.000	93.000	+		Armenia, Mercar	6.000	7.000	6.500	n.d.	
Langostino 16-20						Bogotá, D.C., Paloquemao	8.000	9.000	8.333	n.d.	
Bogotá, D.C., Corabastos	66.000	70.000	68.000	+		Cali, Galería Alameda	5.500	6.000	5.833	+	
Buenaventura (Valle del Cauca)	50.000	52.000	50.667	+		Cali, Santa Helena	5.500	6.000	5.833	+	

Cuadro 8. Mercados mayoristas. Precios de venta de pescados (continuación)
2021 (4 al 10 de septiembre)

Productos y mercados	Pesos por kilogramo				Tendencia	Productos y mercados	Pesos por kilogramo				Tendencia
	Mínimo	Máximo	Medio				Mínimo	Máximo	Medio		
Pescado cabezas (continuación)						Tilapia, filete congelado (continuación)					
Palmira (Valle del Cauca)	8.000	8.500	8.125		+	Medellín, Central Mayorista de Antioquia	19.500	22.000	20.500		=
Pereira, Mercasa	3.500	4.000	3.733		=	Palmira (Valle del Cauca)	16.000	17.000	16.625		-
Popayán, Plaza de mercado del barrio Bolívar	5.600	5.600	5.600		+	Popayán, Plaza de mercado del barrio Bolívar	15.800	16.000	15.933		+
Róbalo, filete congelado						Tuluá (Valle del Cauca)	15.500	16.000	15.750		-
Medellín, Central Mayorista de Antioquia	36.200	39.000	37.550		+	Tilapia roja entera congelada					
Salmón, filete congelado						Barranquilla, Barranquillita	15.900	16.000	15.967		-
Armenia, Mercar	36.800	39.000	37.900		=	Cali, Galería Alameda	14.000	14.500	14.167		=
Bogotá, D.C., Corabastos	44.000	47.000	45.500		+	Cali, Santa Helena	13.000	14.500	13.833		=
Bogotá, D.C., Paloquemao	47.000	48.000	47.667		+	Cartagena, Bazurto	9.500	9.500	9.500		=
Cali, Galería Alameda	47.000	48.000	47.333		-	Medellín, Central Mayorista de Antioquia	14.000	14.800	14.450		=
Cali, Santa Helena	48.000	50.000	48.667		+	Palmira (Valle del Cauca)	13.000	14.000	13.625		-
Medellín, Central Mayorista de Antioquia	55.000	58.000	56.500		+	Pasto, El Potrerillo	13.000	13.000	13.000		=
Palmira (Valle del Cauca)	43.500	45.000	44.250		+	Pereira, Mercasa	13.000	14.000	13.333		-
Popayán, Plaza de mercado del barrio Bolívar	35.000	36.000	35.333		+	Popayán, Plaza de mercado del barrio Bolívar	13.000	14.000	13.333		+
Sierra entera congelada						Tuluá (Valle del Cauca)	14.000	14.500	14.250		-
Armenia, Mercar	23.000	23.000	23.000		=	Tilapia roja entera fresca					
Bogotá, D.C., Corabastos	15.000	16.400	15.850		-	Arauca (Arauca)	12.000	13.000	12.333		=
Bogotá, D.C., Paloquemao	16.000	18.000	16.667		-	Barranquilla, Barranquillita	10.500	10.500	10.500		-
Bogotá, D.C., Plaza Las Flores	15.000	15.000	15.000		-	Bogotá, D.C., Paloquemao	12.000	12.600	12.200		-
Buenaventura (Valle del Cauca)	14.000	15.000	14.333		=	Bogotá, D.C., Plaza Las Flores	8.800	9.200	8.940		-
Cali, Galería Alameda	17.000	20.000	18.000		-	Bucaramanga, Centroabastos	9.600	10.400	9.990		-
Cali, Santa Helena	17.000	18.400	17.633		=	Cúcuta, La Nueva Sexta	10.000	11.000	10.167		-
Medellín, Central Mayorista de Antioquia	18.700	22.000	20.675		=	Florencia (Caquetá)	12.000	12.000	12.000		=
Palmira (Valle del Cauca)	16.000	17.000	16.500		+	Ibagué, Plaza La 21	10.000	10.240	10.080		+
Pereira, Mercasa	17.000	18.000	17.483		=	Montería, Mercado del Sur	11.000	11.000	11.000		=
Santa Marta (Magdalena)	16.000	16.000	16.000		=	Neiva, Surabastos	8.000	9.000	8.467		-
Tilapia, filete congelado						Tunja, Complejo de Servicios del Sur	12.000	12.000	12.000		-
Bogotá, D.C., Corabastos	17.500	18.000	17.825		+	Valledupar, Mercado Nuevo	11.000	12.000	11.250		-
Cali, Galería Alameda	15.000	17.000	16.167		-	Villavicencio, CAV	10.000	11.000	10.375		-
Cali, Santa Helena	16.000	17.000	16.667		=	Yopal (Casanare)	9.000	9.500	9.250		-

Cuadro 8. Mercados mayoristas. Precios de venta de pescados (conclusión)
2021 (4 al 10 de septiembre)

Productos y mercados	Pesos por kilogramo			
	Precios			Tenden- cia
	Mínimo	Máximo	Medio	
Toyo blanco, filete congelado				
Bogotá, D.C., Paloquemao	14.000	15.000	14.667	n.d.
Cali, Santa Helena	13.500	15.000	14.167	=
Palmira (Valle del Cauca)	12.000	13.000	12.625	-
Popayán, Plaza de mercado del barrio Bolívar	12.000	12.600	12.200	+
Tuluá (Valle del Cauca)	15.500	16.000	15.750	-
Trucha en corte mariposa				
Armenia, Mercar	21.000	22.000	21.500	=
Bogotá, D.C., Corabastos	19.800	20.000	19.933	+
Bogotá, D.C., Paloquemao	20.000	22.000	20.667	-
Bogotá, D.C., Plaza Las Flores	18.000	19.000	18.500	-

TENDENCIAS

---	-
Variación mayor al -20 %	Variación entre 0 % y -10 %
--	=
Variación entre -10 % y -20 %	Variación igual a 0 %

Productos y mercados	Pesos por kilogramo			
	Precios			Tenden- cia
	Mínimo	Máximo	Medio	
Trucha en corte mariposa (continuación)				
Cali, Galería Alameda	18.000	22.000	20.333	-
Cali, Santa Helena	21.800	23.500	22.433	=
Manizales, Centro Galerías	22.000	22.000	22.000	=
Medellín, Central Mayorista de Antioquia	22.000	24.000	23.125	+
Palmira (Valle del Cauca)	17.500	18.000	17.752	+
Pereira, Mercasa	20.000	21.000	20.333	-
Popayán, Plaza de mercado del barrio Bolívar	17.000	18.000	17.667	=
Trucha entera fresca				
Pasto, El Potrerillo	14.000	14.000	14.000	=

+	+++
Variación entre 0 % y 10 %	Variación mayor al 20 %
++	n. d.
Variación entre 10 % y 20 %	No determinado

BOLETÍN SEMANAL
PRECIOS MAYORISTAS

Cuadro 9. Mercados mayoristas. Precios de venta de productos procesados 2021 (4 al 10 de septiembre)

Productos y mercados	Pesos por kilogramo				Tendencia	Productos y mercados	Pesos por kilogramo				Tendencia
	Mínimo	Máximo	Medio				Mínimo	Máximo	Medio		
Aceite girasol						Avena en hojuelas					
Barranquilla, Barranquillita	13.662	13.801	13.739		+	Armenia, Mercar	8.333	8.750	8.542		=
Barranquilla, Granabastos	13.950	14.083	14.008		=	Bogotá, D.C., Corabastos	8.333	8.436	8.405		+
Cartagena, Bazurto	11.667	12.593	12.160		+	Bogotá, D.C., Paloquemao	8.025	8.354	8.203		-
Medellín, Central Mayorista de Antioquia	13.333	14.167	13.854		=	Bogotá, D.C., Plaza España	8.256	8.503	8.364		=
Montería, Mercado del Sur	11.759	12.037	11.887		=	Bucaramanga, Centroabastos	8.333	8.837	8.501		+
Sincelejo, Nuevo Mercado	10.150	10.750	10.371		+	Bucaramanga, Mercados del centro	8.539	8.951	8.711		+
Valledupar, Mercado Nuevo	12.083	12.500	12.306		=	Cali, La Floresta	10.000	10.417	10.139		=
						Cali, Santa Helena	9.583	10.000	9.826		=
Aceite soya						Cali, Siloé	10.000	10.417	10.278		+
Bogotá, D.C., Corabastos	7.408	7.750	7.581		-	Cartago (Valle del Cauca)	9.479	9.792	9.635		=
Bogotá, D.C., Paloquemao	8.200	8.500	8.367		+	Cúcuta, Cenabastos	7.716	8.025	7.888		+
Bogotá, D.C., Plaza España	7.667	8.550	8.044		n.d.	Cúcuta, La Nueva Sexta	7.613	8.025	7.853		-
Bogotá, D.C., Plaza Las Flores	7.500	7.667	7.592		+	Ibagué, Plaza La 21	8.218	8.542	8.364		-
						Medellín, Central Mayorista de Antioquia	8.333	8.542	8.385		=
Aceite vegetal mezcla						Medellín, Plaza Minorista "José María Villa"	9.063	9.271	9.167		=
Armenia, Mercar	8.383	8.750	8.567		+	Neiva, Surabastos	8.333	10.535	9.254		+
Barranquilla, Barranquillita	7.042	7.118	7.089		+	Palmira (Valle del Cauca)	9.500	9.844	9.669		-
Barranquilla, Granabastos	7.100	7.267	7.177		=	Pamplona (Norte de Santander)	8.230	8.230	8.230		+
Bucaramanga, Centroabastos	7.343	8.194	7.771		+	Pereira, Mercasa	8.700	9.175	8.938		=
Bucaramanga, Mercados del centro	8.500	10.000	9.153		=	Popayán, Plaza de mercado del barrio Bolívar	8.565	8.796	8.681		=
Buenaventura (Valle del Cauca)	8.125	8.892	8.528		+	Tuluá (Valle del Cauca)	9.167	9.583	9.306		+
Cali, La Floresta	8.800	9.583	9.175		-	Villavicencio, CAV	9.750	10.208	9.979		+
Cali, Santa Helena	8.750	9.583	9.042		+						
Cali, Siloé	9.000	9.583	9.278		-	Avena molida					
Cartagena, Bazurto	7.333	7.333	7.333		=	Barranquilla, Barranquillita	7.795	7.969	7.886		+
Cartago (Valle del Cauca)	9.142	9.617	9.376		+	Barranquilla, Granabastos	7.375	7.813	7.674		=
Cúcuta, Cenabastos	6.389	7.685	6.944		+	Bogotá, D.C., Corabastos	8.333	8.436	8.405		+
Florencia (Caquetá)	7.208	7.500	7.365		+	Bogotá, D.C., Paloquemao	8.025	8.354	8.203		-
Ibagué, Plaza La 21	7.367	7.833	7.542		+	Bogotá, D.C., Plaza España	8.256	8.503	8.364		=
Manizales, Centro Galerías	7.833	8.333	8.083		-	Cali, La Floresta	10.000	10.104	10.035		+
Medellín, Central Mayorista de Antioquia	7.417	7.692	7.569		=	Cali, Santa Helena	9.583	10.000	9.722		+
Medellín, Plaza Minorista "José María Villa"	7.750	7.917	7.833		=	Cali, Siloé	10.000	10.417	10.278		+
Neiva, Surabastos	7.167	7.333	7.292		=	Ibagué, Plaza La 21	8.218	8.542	8.364		-
Palmira (Valle del Cauca)	8.417	9.100	8.734		+	Neiva, Surabastos	8.333	10.535	9.254		+
Pamplona (Norte de Santander)	6.250	6.250	6.250		-	Palmira (Valle del Cauca)	9.500	9.844	9.669		-
Pasto, El Potrerillo	7.250	7.500	7.361		=	Pereira, Mercasa	8.700	9.175	8.938		=
Pereira, Mercasa	7.437	7.520	7.478		=	Popayán, Plaza de mercado del barrio Bolívar	8.681	9.005	8.850		=
Popayán, Plaza de mercado del barrio Bolívar	4.750	4.967	4.846		=	Sincelejo, Nuevo Mercado	8.750	9.375	8.935		=
Santa Marta (Magdalena)	5.917	6.325	6.100		=	Tuluá (Valle del Cauca)	9.164	9.792	9.495		+
Sincelejo, Nuevo Mercado	6.759	7.315	6.991		+	Valledupar, Mercado Nuevo	8.646	8.854	8.715		=
Tuluá (Valle del Cauca)	9.333	10.117	9.778		-	Villavicencio, CAV	9.750	10.208	9.979		+
Valledupar, Mercado Nuevo	7.667	7.667	7.667		=						
Villavicencio, CAV	7.500	8.300	8.000		+	Azúcar morena					
						Bogotá, D.C., Plaza España	3.316	3.600	3.425		+
Arveja enlatada						Cali, La Floresta	2.960	3.040	3.013		-
Medellín, Central Mayorista de Antioquia	7.205	7.543	7.358		-	Cali, Santa Helena	2.680	2.800	2.733		=
Medellín, Plaza Minorista "José María Villa"	8.681	9.028	8.854		=	Cali, Siloé	2.880	3.040	2.960		=
Pereira, Mercasa	7.549	8.317	7.933		=	Cartago (Valle del Cauca)	3.296	3.400	3.348		+
Santa Marta (Magdalena)	6.129	6.317	6.250		=	Ibagué, Plaza La 21	3.210	3.448	3.299		n.d.
Valledupar, Mercado Nuevo	7.500	8.194	7.847		=	Medellín, Central Mayorista de Antioquia	3.360	3.400	3.390		+

Cuadro 9. Mercados mayoristas. Precios de venta de productos procesados (continuación)
2021 (4 al 10 de septiembre)

Productos y mercados	Pesos por kilogramo				Tendencia	Productos y mercados	Pesos por kilogramo				Tendencia
	Mínimo	Máximo	Medio				Mínimo	Máximo	Medio		
Azúcar morena (continuación)						Café instantáneo					
Medellín, Plaza Minorista "José María Villa"	3.400	3.480	3.440		+	Barranquilla, Barranquillita	75.931	76.382	76.098		+
Pamplona (Norte de Santander)	3.400	3.440	3.427		-	Barranquilla, Granabastos	77.941	79.902	78.922		=
Tuluá (Valle del Cauca)	3.072	3.348	3.210		-	Bogotá, D.C., Corabastos	76.912	77.451	77.120		-
Villavicencio, CAV	3.560	3.760	3.680		+	Buenaventura (Valle del Cauca)	91.830	93.725	93.007		-
Azúcar refinada						Cali, La Floresta	95.833	100.000	98.611		-
Barranquilla, Barranquillita	3.420	3.484	3.455		+	Cali, Santa Helena	88.889	91.503	90.632		=
Barranquilla, Granabastos	3.304	3.400	3.355		=	Cali, Siloé	100.000	104.167	102.778		+
Bucaramanga, Centroabastos	3.440	3.680	3.573		-	Cartagena, Bazurto	73.529	76.471	74.673		=
Cartagena, Bazurto	3.360	3.520	3.440		-	Cartago (Valle del Cauca)	76.667	82.000	79.556		=
Cúcuta, Cenabastos	3.200	3.400	3.293		=	Cúcuta, Cenabastos	75.980	77.451	76.716		+
Medellín, Central Mayorista de Antioquia	3.360	3.400	3.390		+	Florencia (Caquetá)	75.980	78.235	77.108		+
Montería, Mercado del Sur	3.000	3.000	3.000		-	Medellín, Central Mayorista de Antioquia	90.196	92.810	91.503		=
Neiva, Surabastos	2.880	2.960	2.920		-	Medellín, Plaza Minorista "José María Villa"	92.157	93.464	92.810		=
Pamplona (Norte de Santander)	3.160	3.200	3.187		=	Neiva, Surabastos	73.529	88.235	78.603		+
Pasto, El Potrerillo	2.540	2.640	2.580		+	Palmira (Valle del Cauca)	95.817	97.059	96.307		-
Santa Marta (Magdalena)	3.504	3.584	3.532		=	Pamplona (Norte de Santander)	76.471	78.431	77.451		-
Valledupar, Mercado Nuevo	3.200	3.400	3.333		=	Popayán, Plaza de mercado del barrio Bolívar	91.503	92.484	92.092		=
Villavicencio, CAV	3.600	3.680	3.642		+	Santa Marta (Magdalena)	78.824	84.118	81.814		-
Azúcar sulfitada						Sincelejo, Nuevo Mercado	75.392	75.980	75.686		+
Armenia, Mercar	2.960	3.080	3.020		+	Tuluá (Valle del Cauca)	90.523	91.699	91.198		-
Barranquilla, Barranquillita	2.984	3.002	2.993		+	Valledupar, Mercado Nuevo	80.000	82.353	81.078		=
Barranquilla, Granabastos	3.020	3.100	3.055		=	Café molido					
Bogotá, D.C., Corabastos	3.040	3.120	3.085		+	Armenia, Mercar	19.600	22.000	20.800		+
Bogotá, D.C., Paloquemao	4.000	4.320	4.160		-	Barranquilla, Barranquillita	17.986	18.318	18.115		+
Bogotá, D.C., Plaza España	3.100	3.200	3.143		-	Barranquilla, Granabastos	16.500	16.667	16.583		=
Bucaramanga, Centroabastos	3.050	3.160	3.123		+	Bogotá, D.C., Corabastos	16.583	17.000	16.758		+
Bucaramanga, Mercados del centro	3.200	3.260	3.230		+	Bogotá, D.C., Paloquemao	18.000	21.333	19.875		+
Buenaventura (Valle del Cauca)	2.996	3.000	2.998		+	Bogotá, D.C., Plaza España	17.900	19.667	18.556		+
Cali, La Floresta	2.900	3.000	2.933		=	Bucaramanga, Centroabastos	18.667	19.500	18.983		+
Cali, Santa Helena	2.840	2.880	2.860		-	Bucaramanga, Mercados del centro	19.583	20.167	19.861		+
Cali, Siloé	2.900	3.000	2.953		=	Cali, La Floresta	20.000	20.400	20.133		+
Cartagena, Bazurto	2.860	2.900	2.880		+	Cali, Santa Helena	19.600	19.760	19.653		+
Cartago (Valle del Cauca)	3.100	3.200	3.133		=	Cali, Siloé	19.760	20.000	19.920		+
Ibagué, Plaza La 21	2.880	3.000	2.940		-	Cartagena, Bazurto	18.500	19.167	18.889		+
Manizales, Centro Galerías	3.200	3.300	3.260		=	Cartago (Valle del Cauca)	19.888	20.400	20.160		+
Medellín, Central Mayorista de Antioquia	3.000	3.120	3.040		=	Cúcuta, Cenabastos	18.833	19.583	19.306		+
Palmira (Valle del Cauca)	2.840	2.900	2.880		-	Florencia (Caquetá)	19.000	19.600	19.300		-
Popayán, Plaza de mercado del barrio Bolívar	2.720	2.760	2.747		-	Ibagué, Plaza La 21	19.000	19.500	19.225		+
Santa Marta (Magdalena)	2.800	2.900	2.846		=	Manizales, Centro Galerías	14.400	16.000	15.400		=
Sincelejo, Nuevo Mercado	2.880	2.900	2.888		-	Medellín, Central Mayorista de Antioquia	17.180	17.800	17.495		=
Tuluá (Valle del Cauca)	2.898	2.970	2.931		-	Montería, Mercado del Sur	16.600	17.000	16.750		=
Valledupar, Mercado Nuevo	2.900	3.000	2.953		=	Neiva, Surabastos	17.400	19.600	18.500		+
Villavicencio, CAV	3.360	3.400	3.380		+	Palmira (Valle del Cauca)	16.500	16.720	16.630		+
Bocadillo veleño						Popayán, Plaza de mercado del barrio Bolívar	16.488	17.200	16.829		+
Bogotá, D.C., Corabastos	236	250	245		+	Santa Marta (Magdalena)	15.075	18.000	16.988		-
Bogotá, D.C., Paloquemao	278	292	282		-	Sincelejo, Nuevo Mercado	20.000	20.833	20.521		+
Cúcuta, Cenabastos	233	250	244		+	Tuluá (Valle del Cauca)	19.604	19.824	19.729		+
Cúcuta, La Nueva Sexta	239	250	246		=	Valledupar, Mercado Nuevo	17.917	18.000	17.972		=
Villavicencio, CAV	250	269	260		+	Villavicencio, CAV	16.933	18.222	17.385		=

Cuadro 9. Mercados mayoristas. Precios de venta de productos procesados (continuación)
2021 (4 al 10 de septiembre)

Productos y mercados	Pesos por kilogramo				Tendencia	Productos y mercados	Pesos por kilogramo				Tendencia
	Mínimo	Máximo	Medio	Precios			Mínimo	Máximo	Medio	Precios	
Chocolate amargo						Fécula de maíz (continuación)					
Armenia, Mercar	24.333	24.750	24.542	=		Cartagena, Bazurto	19.444	20.833	20.093	+	
Buenaventura (Valle del Cauca)	24.608	24.800	24.709	-		Cúcuta, Cenabastos	20.139	20.556	20.417	+	
Cali, La Floresta	25.600	25.600	25.600	=		Cúcuta, La Nueva Sexta	20.278	20.556	20.370	-	
Cali, Santa Helena	24.800	25.200	25.067	=		Medellín, Central Mayorista de Antioquia	18.289	18.421	18.372	+	
Cali, Siloé	25.200	25.600	25.467	=		Montería, Mercado del Sur	14.222	14.667	14.486	=	
Cartago (Valle del Cauca)	23.868	24.200	24.023	+		Neiva, Surabastos	19.737	20.263	19.912	-	
Ibagué, Plaza La 21	24.000	25.200	24.400	-		Popayán, Plaza de mercado del barrio Bolívar	17.763	17.829	17.803	=	
Manizales, Centro Galerías	24.000	25.200	24.300	=		Santa Marta (Magdalena)	20.000	20.278	20.208	=	
Medellín, Central Mayorista de Antioquia	22.400	22.800	22.500	=		Frijol enlatado					
Medellín, Plaza Minorista "José María Villa"	22.400	23.200	22.800	=		Medellín, Central Mayorista de Antioquia	10.345	12.097	11.305	+	
Palmira (Valle del Cauca)	24.800	25.040	24.910	+		Medellín, Plaza Minorista "José María Villa"	10.632	10.776	10.704	=	
Popayán, Plaza de mercado del barrio Bolívar	22.720	22.800	22.773	+		Galletas dulces redondas con crema					
Tuluá (Valle del Cauca)	23.880	24.480	24.120	+		Barranquilla, Barranquillita	12.083	13.805	12.941	+	
Chocolate dulce						Barranquilla, Granabastos	12.851	13.052	12.927	=	
Barranquilla, Barranquillita	14.655	14.760	14.702	+		Bogotá, D.C., Plaza España	13.655	13.976	13.788	-	
Barranquilla, Granabastos	14.900	15.000	14.967	=		Bucaramanga, Centroabastos	12.779	14.715	13.747	-	
Bogotá, D.C., Corabastos	11.000	11.083	11.042	+		Bucaramanga, Mercados del centro	14.888	15.147	15.018	+	
Bogotá, D.C., Plaza España	11.292	12.171	11.765	+		Cartagena, Bazurto	12.500	12.986	12.801	=	
Bucaramanga, Centroabastos	10.510	11.600	11.170	-		Cúcuta, Cenabastos	14.475	14.682	14.544	=	
Bucaramanga, Mercados del centro	10.880	11.400	11.160	+		Cúcuta, La Nueva Sexta	13.648	14.578	14.113	=	
Cartagena, Bazurto	14.500	15.000	14.833	-		Ibagué, Plaza La 21	12.667	13.500	13.042	-	
Cúcuta, Cenabastos	11.458	11.833	11.681	+		Pamplona (Norte de Santander)	13.648	14.475	14.061	-	
Cúcuta, La Nueva Sexta	13.440	13.440	13.440	-		Santa Marta (Magdalena)	9.931	10.000	9.965	=	
Florencia (Cauquetá)	11.548	11.600	11.574	-		Sincelejo, Nuevo Mercado	12.465	13.264	12.791	+	
Ibagué, Plaza La 21	11.400	12.100	11.775	+		Galletas saladas					
Montería, Mercado del Sur	16.000	17.000	16.375	=		Armenia, Mercar	11.667	11.806	11.736	+	
Neiva, Surabastos	11.400	12.000	11.850	+		Barranquilla, Barranquillita	8.655	8.769	8.706	+	
Pamplona (Norte de Santander)	11.458	11.667	11.597	+		Barranquilla, Granabastos	7.917	11.667	9.778	=	
Santa Marta (Magdalena)	10.250	10.333	10.292	=		Bogotá, D.C., Corabastos	10.889	11.111	10.979	-	
Sincelejo, Nuevo Mercado	14.900	15.500	15.125	+		Bogotá, D.C., Paloquemao	10.833	10.972	10.907	-	
Valledupar, Mercado Nuevo	12.000	12.000	12.000	=		Bogotá, D.C., Plaza España	11.083	11.500	11.231	+	
Villavicencio, CAV	11.875	12.375	12.125	+		Bucaramanga, Centroabastos	11.000	12.000	11.431	-	
Chocolate instantáneo						Bucaramanga, Mercados del centro	11.389	12.167	11.741	=	
Medellín, Central Mayorista de Antioquia	20.716	21.100	20.949	=		Buenaventura (Valle del Cauca)	11.472	11.528	11.509	+	
Color (bolsita)						Cali, La Floresta	12.222	12.500	12.407	=	
Ibagué, Plaza La 21	25.600	26.000	25.867	-		Cali, Santa Helena	11.806	11.944	11.852	+	
Medellín, Central Mayorista de Antioquia	17.857	18.452	18.065	=		Cali, Siloé	12.500	12.778	12.593	=	
Medellín, Plaza Minorista "José María Villa"	20.238	22.619	21.726	=		Cartagena, Bazurto	8.523	8.712	8.586	=	
Neiva, Surabastos	16.000	17.000	16.600	-		Cartago (Valle del Cauca)	10.153	11.750	10.951	+	
Pereira, Mercasa	21.625	22.917	22.271	=		Cúcuta, Cenabastos	11.389	11.528	11.435	+	
Fécula de maíz						Cúcuta, La Nueva Sexta	8.144	8.712	8.396	-	
Armenia, Mercar	20.370	21.111	20.741	+		Florencia (Cauquetá)	11.111	11.250	11.181	+	
Barranquilla, Barranquillita	19.125	19.163	19.143	+		Ibagué, Plaza La 21	10.278	11.083	10.542	-	
Barranquilla, Granabastos	19.167	19.583	19.375	=		Manizales, Centro Galerías	11.333	11.750	11.491	=	
Bogotá, D.C., Corabastos	19.197	19.342	19.250	-		Medellín, Central Mayorista de Antioquia	8.503	10.194	9.323	=	
Bucaramanga, Centroabastos	19.079	21.053	20.307	+		Medellín, Plaza Minorista "José María Villa"	8.314	8.503	8.409	=	
Bucaramanga, Mercados del centro	19.605	20.526	20.175	+		Montería, Mercado del Sur	8.617	8.826	8.726	=	

Cuadro 9. Mercados mayoristas. Precios de venta de productos procesados (continuación)
2021 (4 al 10 de septiembre)

Productos y mercados	Pesos por kilogramo				Tendencia	Productos y mercados	Pesos por kilogramo				Tendencia
	Mínimo	Máximo	Medio	Precios			Mínimo	Máximo	Medio	Precios	
Galletas saladas (continuación)						Harina de trigo (continuación)					
Neiva, Surabastos	11.111	11.667	11.528		-	Cali, Santa Helena	3.600	3.800	3.667		=
Palmira (Valle del Cauca)	11.944	12.292	12.122		-	Cali, Siloé	3.440	3.600	3.547		=
Pamplona (Norte de Santander)	9.652	10.240	9.965		-	Cartagena, Bazurto	2.060	2.100	2.080		+
Pasto, El Potrerillo	9.827	10.220	9.991		+	Cartago (Valle del Cauca)	2.760	2.816	2.795		+
Pereira, Mercasa	9.699	10.626	10.029		=	Cúcuta, Cenabastos	2.400	2.500	2.433		+
Popayán, Plaza de mercado del barrio Bolívar	11.472	11.528	11.509		=	Cúcuta, La Nueva Sexta	2.350	2.400	2.383		+
Santa Marta (Magdalena)	8.182	11.667	9.960		=	Florencia (Cauquetá)	2.680	2.800	2.740		-
Sincelejo, Nuevo Mercado	8.409	8.712	8.565		=	Ibagué, Plaza La 21	2.520	2.640	2.586		+
Tuluá (Valle del Cauca)	11.090	11.681	11.442		+	Manizales, Centro Galerías	2.480	2.720	2.580		=
Valledupar, Mercado Nuevo	8.144	11.111	9.566		=	Medellín, Central Mayorista de Antioquia	2.800	3.120	3.010		+
Villavicencio, CAV	8.920	9.545	9.186		=	Medellín, Plaza Minorista "José María Villa"	3.120	3.280	3.200		=
						Montería, Mercado del Sur	2.320	2.560	2.450		=
						Neiva, Surabastos	2.600	2.800	2.690		+
Gelatina						Palmira (Valle del Cauca)	3.400	3.600	3.497		-
Barranquilla, Barranquillita	23.490	23.813	23.684		+	Pamplona (Norte de Santander)	2.300	2.300	2.300		=
Barranquilla, Granabastos	21.354	23.438	22.539		=	Pasto, El Potrerillo	2.160	2.240	2.200		=
Bogotá, D.C., Corabastos	21.510	22.500	22.070		-	Pereira, Mercasa	3.050	3.240	3.163		=
Bogotá, D.C., Plaza España	22.448	23.750	23.038		+	Popayán, Plaza de mercado del barrio Bolívar	2.352	2.400	2.384		=
Bucaramanga, Centroabastos	21.875	22.917	22.483		+	Santa Marta (Magdalena)	1.760	1.840	1.790		=
Bucaramanga, Mercados del centro	20.833	23.958	22.743		=	Sincelejo, Nuevo Mercado	2.010	2.040	2.030		+
Buenaventura (Valle del Cauca)	24.219	24.740	24.479		-	Tuluá (Valle del Cauca)	2.112	2.298	2.198		-
Cali, La Floresta	25.000	26.042	25.694		=	Valledupar, Mercado Nuevo	2.167	2.167	2.167		=
Cali, Santa Helena	25.000	26.042	25.694		=	Villavicencio, CAV	2.400	2.520	2.450		+
Cali, Siloé	26.042	27.083	26.736		=						
Cartagena, Bazurto	23.438	23.958	23.611		=	Harina precocida de maíz					
Cartago (Valle del Cauca)	23.750	25.000	24.514		=	Arauca (Arauca)	5.333	5.417	5.375		=
Cúcuta, Cenabastos	22.396	22.917	22.743		-	Armenia, Mercar	3.750	3.917	3.833		=
Cúcuta, La Nueva Sexta	21.875	22.917	22.569		+	Barranquilla, Barranquillita	2.671	2.746	2.708		+
Ibagué, Plaza La 21	21.875	22.917	22.569		-	Barranquilla, Granabastos	2.667	2.917	2.758		=
Manizales, Centro Galerías	23.438	25.000	24.306		=	Bogotá, D.C., Corabastos	3.317	3.500	3.433		-
Medellín, Central Mayorista de Antioquia	22.500	23.698	23.268		=	Bogotá, D.C., Paloquemao	4.000	4.333	4.158		-
Palmira (Valle del Cauca)	25.000	26.250	25.638		-	Bogotá, D.C., Plaza España	3.600	3.667	3.632		+
Pamplona (Norte de Santander)	23.438	23.958	23.698		++	Bucaramanga, Centroabastos	2.958	3.042	2.997		-
Pasto, El Potrerillo	21.875	22.396	22.135		=	Bucaramanga, Mercados del centro	3.000	3.083	3.056		=
Pereira, Mercasa	23.208	24.250	23.729		=	Buenaventura (Valle del Cauca)	3.512	3.824	3.645		-
Popayán, Plaza de mercado del barrio Bolívar	22.917	23.958	23.438		-	Cali, La Floresta	4.000	4.167	4.111		=
Santa Marta (Magdalena)	23.958	25.000	24.544		=	Cali, Santa Helena	3.600	3.840	3.680		=
Tuluá (Valle del Cauca)	23.500	24.792	24.222		+	Cali, Siloé	3.667	3.750	3.722		=
Valledupar, Mercado Nuevo	22.396	22.917	22.743		=	Cartagena, Bazurto	3.417	3.667	3.528		=
						Cartago (Valle del Cauca)	3.440	3.800	3.620		=
						Cúcuta, Cenabastos	2.800	2.850	2.817		-
Harina de trigo						Cúcuta, La Nueva Sexta	2.850	2.900	2.883		+
Armenia, Mercar	2.320	2.640	2.480		++	Ibagué, Plaza La 21	2.583	2.917	2.742		-
Barranquilla, Barranquillita	1.919	1.934	1.928		+	Manizales, Centro Galerías	3.500	3.750	3.619		=
Barranquilla, Granabastos	1.640	1.696	1.669		=	Montería, Mercado del Sur	3.375	3.500	3.448		=
Bogotá, D.C., Corabastos	2.080	2.160	2.118		+	Neiva, Surabastos	2.750	2.917	2.813		+
Bogotá, D.C., Paloquemao	2.160	2.280	2.227		+	Palmira (Valle del Cauca)	3.800	3.908	3.871		+
Bogotá, D.C., Plaza España	2.120	2.380	2.233		+	Pamplona (Norte de Santander)	2.800	2.850	2.833		+
Bucaramanga, Centroabastos	2.756	2.920	2.825		-	Pasto, El Potrerillo	2.720	2.800	2.760		=
Bucaramanga, Mercados del centro	2.760	2.880	2.813		=	Pereira, Mercasa	3.533	3.700	3.617		-
Buenaventura (Valle del Cauca)	2.560	3.008	2.789		+						
Cali, La Floresta	3.440	3.600	3.547		=						

Cuadro 9. Mercados mayoristas. Precios de venta de productos procesados (continuación)
2021 (4 al 10 de septiembre)

Productos y mercados	Pesos por kilogramo			
	Mínimo	Máximo	Medio	Tendencia
Harina precocida de maíz				
Popayán, Plaza de mercado del barrio Bolívar	2.560	2.640	2.587	=
Santa Marta (Magdalena)	2.458	2.750	2.611	+
Sincelejo, Nuevo Mercado	3.108	3.417	3.246	-
Tuluá (Valle del Cauca)	3.568	3.600	3.584	+
Valledupar, Mercado Nuevo	2.583	2.583	2.583	=
Villavicencio, CAV	3.483	3.625	3.569	+
Jugo de frutas				
Barranquilla, Barranquillita	6.961	7.088	7.032	+
Barranquilla, Granabastos	5.442	5.814	5.589	-
Bucaramanga, Centroabastos	6.977	7.597	7.209	+
Bucaramanga, Mercados del centro	6.899	7.132	7.016	=
Cartagena, Bazurto	6.822	6.977	6.925	=
Santa Marta (Magdalena)	5.891	6.047	5.969	=
Sincelejo, Nuevo Mercado	6.605	7.132	6.760	+
Valledupar, Mercado Nuevo	6.512	6.667	6.563	=
Jugo instantáneo (sobre)				
Armenia, Mercar	26.389	26.389	26.389	=
Barranquilla, Barranquillita	24.444	24.444	24.444	+
Barranquilla, Granabastos	24.444	25.000	24.815	=
Bogotá, D.C., Corabastos	28.667	30.000	29.250	-
Bogotá, D.C., Paloquemao	32.000	33.333	32.667	=
Bogotá, D.C., Plaza España	28.833	29.833	29.222	+
Buenaventura (Valle del Cauca)	25.000	25.556	25.185	=
Cali, La Floresta	24.444	25.000	24.815	=
Cali, Santa Helena	24.167	25.000	24.537	=
Cali, Siloé	25.000	26.389	25.926	=
Cartagena, Bazurto	23.333	23.611	23.519	=
Cartago (Valle del Cauca)	25.000	25.000	25.000	=
Ibagué, Plaza La 21	23.611	23.889	23.715	-
Medellín, Central Mayorista de Antioquia	23.611	24.444	23.889	=
Medellín, Plaza Minorista "José María Villa"	23.889	25.000	24.444	=
Montería, Mercado del Sur	23.611	24.444	24.097	=
Palmira (Valle del Cauca)	24.444	24.722	24.653	-
Pasto, El Potrerillo	24.444	25.000	24.792	=
Popayán, Plaza de mercado del barrio Bolívar	23.611	24.028	23.750	-
Santa Marta (Magdalena)	24.722	25.000	24.861	=
Sincelejo, Nuevo Mercado	23.056	23.889	23.472	+
Tuluá (Valle del Cauca)	23.889	25.000	24.630	+
Valledupar, Mercado Nuevo	23.333	23.611	23.519	=
Villavicencio, CAV	23.889	24.722	24.167	+
Lomitos de atún en lata				
Armenia, Mercar	26.471	26.961	26.716	-
Barranquilla, Granabastos	25.651	25.781	25.738	+
Bogotá, D.C., Corabastos	23.529	23.934	23.753	-
Bogotá, D.C., Plaza España	24.706	25.882	25.114	+
Bucaramanga, Centroabastos	24.877	26.176	25.351	=
Bucaramanga, Mercados del centro	25.735	27.574	26.389	+
Lomitos de atún en lata (continuación)				
Buenaventura (Valle del Cauca)	30.599	30.859	30.751	+
Cali, La Floresta	23.284	23.897	23.693	=
Cali, Santa Helena	26.348	26.593	26.430	+
Cali, Siloé	23.284	23.897	23.693	-
Cartago (Valle del Cauca)	24.890	25.858	25.347	=
Cúcuta, Cenabastos	23.897	24.755	24.469	+
Cúcuta, La Nueva Sexta	23.284	25.000	24.183	-
Medellín, Central Mayorista de Antioquia	25.123	25.735	25.460	=
Medellín, Plaza Minorista "José María Villa"	24.265	24.510	24.387	=
Montería, Mercado del Sur	24.265	24.510	24.372	=
Neiva, Surabastos	25.245	26.471	26.164	+
Palmira (Valle del Cauca)	26.434	26.667	26.553	+
Pamplona (Norte de Santander)	23.897	24.020	23.938	+
Pasto, El Potrerillo	22.381	22.857	22.649	-
Pereira, Mercasa	25.000	26.118	25.475	-
Popayán, Plaza de mercado del barrio Bolívar	25.000	25.238	25.119	=
Tuluá (Valle del Cauca)	24.816	25.772	25.384	+
Villavicencio, CAV	24.706	25.037	24.914	=
Maíz enlatado				
Medellín, Central Mayorista de Antioquia	9.983	10.147	10.048	+
Manteca				
Armenia, Mercar	5.800	6.000	5.900	+++
Bogotá, D.C., Corabastos	5.600	5.733	5.667	n.d.
Bogotá, D.C., Plaza España	6.200	6.583	6.372	n.d.
Bogotá, D.C., Plaza Las Flores	6.400	6.533	6.467	+
Buenaventura (Valle del Cauca)	5.800	5.920	5.873	-
Cartago (Valle del Cauca)	6.790	7.000	6.930	=
Cúcuta, Cenabastos	9.167	9.333	9.250	=
Florencia (Cauquetá)	7.350	7.360	7.355	+
Manizales, Centro Galerías	8.000	8.400	8.167	=
Palmira (Valle del Cauca)	7.200	7.420	7.330	+
Popayán, Plaza de mercado del barrio Bolívar	5.800	5.900	5.833	+
Tuluá (Valle del Cauca)	7.760	8.020	7.913	-
Margarina				
Armenia, Mercar	16.000	17.000	16.500	+
Barranquilla, Barranquillita	13.750	13.833	13.778	+
Barranquilla, Granabastos	12.417	13.333	12.778	=
Bogotá, D.C., Corabastos	10.800	11.000	10.910	-
Bogotá, D.C., Plaza España	11.200	11.400	11.287	-
Bucaramanga, Centroabastos	12.470	13.700	13.190	+
Bucaramanga, Mercados del centro	12.700	13.400	13.033	=
Cali, La Floresta	19.500	19.600	19.533	=
Cali, Siloé	18.500	19.000	18.733	=
Cartago (Valle del Cauca)	18.400	19.200	18.933	=
Manizales, Centro Galerías	12.400	12.800	12.533	=
Medellín, Central Mayorista de Antioquia	11.400	11.600	11.500	=

Cuadro 9. Mercados mayoristas. Precios de venta de productos procesados (continuación)
2021 (4 al 10 de septiembre)

Productos y mercados	Pesos por kilogramo				Tendencia	Productos y mercados	Pesos por kilogramo				Tendencia
	Mínimo	Máximo	Medio				Mínimo	Máximo	Medio		
Margarina (continuación)						Panela cuadrada blanca (continuación)					
Medellín, Plaza Minorista "José María Villa"	11.400	11.600	11.500	=		Ibagué, Plaza La 21	3.444	3.472	3.451	-	
Palmira (Valle del Cauca)	18.400	18.620	18.543	+		Medellín, Central Mayorista de Antioquia	3.467	4.000	3.734	-	
Pamplona (Norte de Santander)	11.000	11.000	11.000	-		Moniquirá (Boyacá)	3.250	3.350	3.300	+	
Pereira, Mercasa	18.156	19.089	18.622	=		San Gil (Santander)	3.400	3.500	3.450	+	
Popayán, Plaza de mercado del barrio Bolívar	18.390	18.800	18.597	=		Santa Marta (Magdalena)	4.650	5.000	4.888	=	
Santa Marta (Magdalena)	12.500	12.667	12.542	=		Santana (Boyacá)	3.250	3.400	3.312	+	
Tuluá (Valle del Cauca)	18.050	18.620	18.387	+		Sincelejo, Nuevo Mercado	3.750	3.875	3.813	=	
Villavicencio, CAV	11.035	11.200	11.118	=		Tunja, Complejo de Servicios del Sur	3.313	3.375	3.359	+	
						Valledupar, Mercado Nuevo	4.111	4.333	4.204	=	
						Vélez (Santander)	3.200	3.300	3.238	+	
Mayonesa doy pack						Panela cuadrada morena					
Armenia, Mercar	13.684	14.254	13.969	-		Ancuya (Nariño)	2.900	3.000	2.978	+	
Barranquilla, Barranquillita	11.806	11.917	11.854	+		Bogotá, D.C., Corabastos	3.500	3.600	3.569	n.d.	
Barranquilla, Granabastos	11.389	12.222	11.889	=		Bogotá, D.C., Paloquehao	3.900	4.100	4.000	+	
Bogotá, D.C., Corabastos	10.750	10.944	10.854	+		Bogotá, D.C., Plaza España	3.500	3.600	3.537	+	
Bogotá, D.C., Plaza España	10.806	10.917	10.852	-		Bogotá, D.C., Plaza Las Flores	3.800	3.950	3.850	-	
Bucaramanga, Centroabastos	9.000	14.500	11.192	-		Bucaramanga, Centroabastos	3.947	4.067	4.002	-	
Bucaramanga, Mercados del centro	8.700	8.917	8.789	=		Bucaramanga, Mercados del centro	4.000	4.067	4.022	=	
Buenaventura (Valle del Cauca)	15.943	16.447	16.228	+		Caparrapí (Cundinamarca)	2.900	3.000	2.978	-	
Cali, La Floresta	11.944	12.500	12.130	=		Charalá (Santander)	3.375	3.438	3.396	=	
Cali, Santa Helena	11.667	11.944	11.852	=		Consacá (Nariño)	2.933	3.000	2.983	+	
Cali, Siloé	12.222	12.500	12.315	=		Cúcuta, Cenabastos	2.976	3.175	3.075	=	
Cartagena, Bazurto	10.556	11.667	11.111	=		Cúcuta, La Nueva Sexta	2.679	2.778	2.728	-	
Cartago (Valle del Cauca)	10.722	11.000	10.861	-		Florencia (Caquetá)	3.567	3.567	3.567	=	
Cúcuta, Cenabastos	8.333	8.333	8.333	=		Güepsa (Santander)	2.800	3.000	2.875	+	
Cúcuta, La Nueva Sexta	7.870	8.333	8.179	=		Moniquirá (Boyacá)	2.800	2.950	2.883	+	
Ibagué, Plaza La 21	11.250	12.750	11.938	+		Montería, Mercado del Sur	2.714	3.000	2.857	=	
Manizales, Centro Galerías	10.833	11.333	11.028	=		Neiva, Surabastos	3.900	4.000	3.925	-	
Medellín, Central Mayorista de Antioquia	9.944	10.778	10.319	-		Nocaima (Cundinamarca)	2.900	3.000	2.961	+	
Palmira (Valle del Cauca)	12.222	12.500	12.389	-		Pamplona (Norte de Santander)	3.457	3.457	3.457	-	
Pereira, Mercasa	7.975	8.415	8.160	=		Pasto, El Potrerillo	3.120	3.320	3.210	+	
Popayán, Plaza de mercado del barrio Bolívar	16.228	20.263	18.180	=		Popayán, Plaza de mercado del barrio Bolívar	4.583	4.667	4.639	=	
Sincelejo, Nuevo Mercado	10.556	10.833	10.701	-		San Gil (Santander)	3.400	3.500	3.450	+	
Tuluá (Valle del Cauca)	10.525	13.860	12.255	+		Sandoná (Nariño)	2.700	2.700	2.700	n.d.	
Valledupar, Mercado Nuevo	10.833	11.111	11.019	=		Santana (Boyacá)	2.800	3.000	2.900	+	
Villavicencio, CAV	10.750	10.972	10.852	-		Tuluá (Valle del Cauca)	3.842	4.000	3.926	+	
						Vélez (Santander)	2.800	2.900	2.850	+	
						Villavicencio, CAV	3.600	4.000	3.775	-	
						Villeta (Cundinamarca)	2.900	3.120	3.035	+	
Mostaza doy pack						Panela en pastilla					
Barranquilla, Barranquillita	10.417	10.799	10.595	=		Caparrapí (Cundinamarca)	3.125	3.188	3.156	-	
Barranquilla, Granabastos	9.470	10.227	9.785	=		Nocaima (Cundinamarca)	3.281	3.333	3.320	+	
Pereira, Mercasa	12.592	14.050	13.082	=		San Sebastián de Mariquita (Tolima)	3.100	3.100	3.100	=	
Sincelejo, Nuevo Mercado	10.038	10.606	10.227	+		Villeta (Cundinamarca)	3.125	3.188	3.161	+	
Panela cuadrada blanca						Panela redonda blanca					
Barranquilla, Barranquillita	3.922	4.400	4.131	+		Medellín, Central Mayorista de Antioquia	3.400	3.500	3.450	=	
Barranquilla, Granabastos	4.011	4.211	4.119	=		San Sebastián de Mariquita (Tolima)	3.000	3.000	3.000	=	
Bucaramanga, Centroabastos	3.757	3.857	3.810	+		Sincelejo, Nuevo Mercado	4.286	4.500	4.393	=	
Bucaramanga, Mercados del centro	3.714	3.857	3.786	=							
Cartagena, Bazurto	2.357	2.643	2.500	-							
Charalá (Santander)	3.375	3.438	3.396	=							
Güepsa (Santander)	3.200	3.350	3.288	+							

Cuadro 9. Mercados mayoristas. Precios de venta de productos procesados (continuación)
2021 (4 al 10 de septiembre)

Productos y mercados	Pesos por kilogramo				Tendencia	Productos y mercados	Pesos por kilogramo				Tendencia
	Mínimo	Máximo	Medio				Mínimo	Máximo	Medio		
Paneta redonda morena						Pastas alimenticias (continuación)					
Ancuya (Nariño)	2.800	3.000	2.889		n.d.	Sincelejo, Nuevo Mercado	4.312	4.608	4.410		+
Armenia, Mercar	3.667	3.750	3.708		=	Tuluá (Valle del Cauca)	6.100	6.333	6.206		-
Buenaventura (Valle del Cauca)	4.167	4.250	4.222		=	Villavicencio, CAV	5.833	6.167	5.988		-
Cali, La Floresta	4.167	4.375	4.236		-						
Cali, Santa Helena	4.042	4.167	4.097		=	Sal yodada					
Cali, Siloé	4.375	4.458	4.403		=	Armenia, Mercar	1.200	1.232	1.216		++
Caparrapí (Cundinamarca)	2.917	3.021	2.969		-	Barranquilla, Barranquillita	1.280	1.288	1.283		+
Cartago (Valle del Cauca)	3.708	3.750	3.736		=	Barranquilla, Granabastos	1.200	1.296	1.260		++
Consacá (Nariño)	2.800	3.000	2.950		n.d.	Bogotá, D.C., Corabastos	660	1.250	948		+
Manizales, Centro Galerías	3.542	3.542	3.542		=	Bogotá, D.C., Paloquemao	760	1.350	1.032		-
Medellín, Central Mayorista de Antioquia	3.400	3.583	3.511		-	Bogotá, D.C., Plaza España	1.400	1.450	1.417		+
Medellín, Plaza Minorista "José María Villa"	3.333	3.417	3.375		-	Bucaramanga, Centroabastos	1.300	1.400	1.333		-
Montería, Mercado del Sur	3.300	3.500	3.425		=	Bucaramanga, Mercados del centro	1.250	1.300	1.275		=
Palmira (Valle del Cauca)	3.604	3.667	3.635		+	Buenaventura (Valle del Cauca)	1.040	1.120	1.093		+
Pereira, Mercasa	3.930	4.070	4.000		=	Cali, La Floresta	1.400	1.440	1.413		=
San Sebastián de Mariquita (Tolima)	3.000	3.000	3.000		=	Cali, Santa Helena	1.360	1.400	1.387		=
Sandoná (Nariño)	2.700	2.850	2.788		-	Cali, Siloé	1.440	1.440	1.440		=
Sonsón (Antioquia)	3.125	3.333	3.229		=	Cartagena, Bazurto	800	880	840		-
Tuluá (Valle del Cauca)	3.542	3.667	3.601		-	Cartago (Valle del Cauca)	1.320	1.360	1.339		+
Yolombó (Antioquia)	3.083	3.300	3.172		+	Cúcuta, Cenabastos	1.250	1.325	1.275		+
						Cúcuta, La Nueva Sexta	1.200	1.250	1.233		-
Pastas alimenticias						Ibagué, Plaza La 21	1.368	1.480	1.434		+
Arauca (Arauca)	3.100	3.167	3.133		=	Manizales, Centro Galerías	1.344	1.440	1.408		-
Armenia, Mercar	6.333	6.667	6.500		=	Medellín, Central Mayorista de Antioquia	1.296	1.400	1.348		=
Barranquilla, Barranquillita	5.767	5.950	5.839		+	Medellín, Plaza Minorista "José María Villa"	1.280	1.440	1.360		=
Barranquilla, Granabastos	5.500	5.850	5.713		+	Montería, Mercado del Sur	1.120	1.200	1.150		=
Bogotá, D.C., Corabastos	5.667	6.000	5.875		+	Neiva, Surabastos	1.360	1.416	1.394		=
Bogotá, D.C., Paloquemao	6.650	6.833	6.717		-	Palmira (Valle del Cauca)	1.360	1.400	1.380		+
Bogotá, D.C., Plaza España	5.750	6.500	6.083		+	Pamplona (Norte de Santander)	1.250	1.300	1.283		+
Bogotá, D.C., Plaza Las Flores	6.000	6.167	6.056		n.d.	Pasto, El Potrerillo	1.250	1.300	1.281		=
Bucaramanga, Centroabastos	6.120	6.320	6.227		-	Pereira, Mercasa	1.150	1.245	1.195		=
Bucaramanga, Mercados del centro	6.000	6.400	6.173		=	Popayán, Plaza de mercado del barrio Bolívar	1.280	1.360	1.333		=
Buenaventura (Valle del Cauca)	6.250	6.844	6.587		+	Santa Marta (Magdalena)	1.040	1.120	1.070		=
Cali, La Floresta	5.833	6.250	5.972		+	Sincelejo, Nuevo Mercado	1.200	1.240	1.212		+
Cali, Santa Helena	6.000	6.333	6.222		=	Tuluá (Valle del Cauca)	1.320	1.360	1.346		+
Cali, Siloé	5.833	6.250	6.111		-	Tunja, Complejo de Servicios del Sur	700	1.250	962		-
Cartagena, Bazurto	4.583	4.667	4.611		+	Valledupar, Mercado Nuevo	1.120	1.120	1.120		=
Cartago (Valle del Cauca)	5.667	6.225	5.946		+	Villavicencio, CAV	1.250	1.300	1.278		=
Cúcuta, Cenabastos	3.292	3.333	3.319		=						
Cúcuta, La Nueva Sexta	3.250	3.292	3.264		-	Salsa de tomate doy pack					
Florencia (Cauquetá)	3.833	3.933	3.883		+	Armenia, Mercar	13.684	14.254	13.969		-
Ibagué, Plaza La 21	6.100	6.300	6.194		-	Barranquilla, Barranquillita	11.694	12.222	11.907		+
Medellín, Central Mayorista de Antioquia	6.000	6.167	6.083		=	Barranquilla, Granabastos	11.389	12.222	11.896		=
Medellín, Plaza Minorista "José María Villa"	5.667	6.000	5.833		=	Bogotá, D.C., Corabastos	10.750	10.944	10.854		+
Montería, Mercado del Sur	4.800	5.200	5.020		=	Bogotá, D.C., Plaza España	10.806	10.917	10.852		-
Neiva, Surabastos	5.833	6.333	6.142		-	Bucaramanga, Centroabastos	7.300	9.833	8.576		+
Palmira (Valle del Cauca)	5.833	6.167	5.992		+	Bucaramanga, Mercados del centro	7.050	7.208	7.142		=
Pamplona (Norte de Santander)	3.333	3.500	3.444		+	Cali, La Floresta	11.944	12.500	12.315		+
Pereira, Mercasa	6.100	6.537	6.269		=	Cali, Santa Helena	11.667	11.944	11.852		=
Popayán, Plaza de mercado del barrio Bolívar	5.500	5.667	5.611		=	Cali, Siloé	12.222	12.500	12.315		=
Santa Marta (Magdalena)	3.680	3.920	3.820		=	Cartagena, Bazurto	10.556	11.667	11.111		=

Cuadro 9. Mercados mayoristas. Precios de venta de productos procesados (conclusión) 2021 (4 al 10 de septiembre)

Productos y mercados	Pesos por kilogramo				Tendencia	Productos y mercados	Pesos por kilogramo				Tendencia
	Mínimo	Máximo	Medio	Precios			Mínimo	Máximo	Medio	Precios	
Salsa de tomate doy pack (continuación)						Sardinias en lata (continuación)					
Cartago (Valle del Cauca)	11.056	11.194	11.120		-	Medellín, Central Mayorista de Antioquia	10.098	10.294	10.184		+
Cúcuta, Cenabastos	8.333	8.333	8.333		=	Medellín, Plaza Minorista "José María Villa"	9.020	9.118	9.069		=
Cúcuta, La Nueva Sexta	7.870	8.333	8.179		=	Montería, Mercado del Sur	9.314	9.559	9.436		=
Ibagué, Plaza La 21	9.500	10.750	10.125		+	Palmira (Valle del Cauca)	12.941	13.176	13.044		=
Manizales, Centro Galerías	10.833	11.333	11.028		=	Pamplona (Norte de Santander)	11.765	11.765	11.765		=
Medellín, Central Mayorista de Antioquia	10.278	11.000	10.590		+	Pereira, Mercasa	12.116	12.706	12.427		=
Medellín, Plaza Minorista "José María Villa"	10.000	10.278	10.139		=	Popayán, Plaza de mercado del barrio Bolívar	9.314	9.451	9.376		=
Montería, Mercado del Sur	10.174	10.853	10.538		=	Santa Marta (Magdalena)	8.775	9.118	8.934		=
Palmira (Valle del Cauca)	12.222	12.500	12.389		-	Sincelejo, Nuevo Mercado	9.471	9.657	9.564		+
Pereira, Mercasa	7.925	8.497	8.252		=	Tuluá (Valle del Cauca)	12.028	12.618	12.330		+
Popayán, Plaza de mercado del barrio Bolívar	11.656	14.079	12.870		-	Villavicencio, CAV	12.216	12.353	12.284		=
Sincelejo, Nuevo Mercado	10.556	10.833	10.701		-						
Tuluá (Valle del Cauca)	10.528	14.563	12.568		+	Sopa de pollo (caja)					
Valledupar, Mercado Nuevo	10.833	11.111	11.019		=	Bogotá, D.C., Corabastos	41.880	42.735	42.236		+
Villavicencio, CAV	10.750	10.972	10.852		-	Bogotá, D.C., Paloquemao	49.715	51.282	50.285		-
						Bogotá, D.C., Plaza España	42.486	44.516	43.245		-
Sardinias en lata						Vinagre					
Armenia, Mercar	12.451	12.745	12.598		=	Barranquilla, Barranquillita	1.738	1.750	1.743		+
Barranquilla, Barranquillita	9.652	9.730	9.691		+	Barranquilla, Granabastos	1.667	1.775	1.731		=
Barranquilla, Granabastos	7.696	7.843	7.770		=	Bucaramanga, Centroabastos	1.867	2.100	2.006		-
Bogotá, D.C., Corabastos	11.627	11.804	11.711		+	Bucaramanga, Mercados del centro	2.200	2.467	2.311		-
Bogotá, D.C., Plaza España	11.931	12.255	12.049		-	Cartagena, Bazarito	1.167	1.208	1.181		=
Buenaventura (Valle del Cauca)	9.755	10.147	10.007		+	Cúcuta, Cenabastos	1.917	1.958	1.931		-
Cali, La Floresta	9.804	10.049	9.967		=	Cúcuta, La Nueva Sexta	1.792	1.917	1.847		=
Cali, Santa Helena	12.255	12.500	12.418		+	Montería, Mercado del Sur	1.417	1.500	1.452		=
Cali, Siloé	10.392	10.539	10.490		+	Pamplona (Norte de Santander)	1.250	1.500	1.417		-
Cartagena, Bazarito	9.216	9.412	9.281		=	Pereira, Mercasa	4.775	4.830	4.812		=
Cartago (Valle del Cauca)	12.108	12.941	12.428		=	Santa Marta (Magdalena)	1.217	1.250	1.242		=
Cúcuta, Cenabastos	12.157	12.255	12.190		=	Sincelejo, Nuevo Mercado	1.167	1.333	1.250		-
Cúcuta, La Nueva Sexta	12.157	12.255	12.222		-	Valledupar, Mercado Nuevo	1.083	1.083	1.083		=
Manizales, Centro Galerías	12.500	12.941	12.794		=						

TENDENCIAS

---	-	+	+++
Variación mayor al -20 %	Variación entre 0 % y -10 %	Variación entre 0 % y 10 %	Variación mayor al 20 %
--	=	++	n. d.
Variación entre -10 % y -20 %	Variación igual a 0 %	Variación entre 10 % y 20 %	No determinado



@DANE_Colombia



/DANEColombia



/DANEColombia



@DANEColombia

SIPSA Sistema de Información de Precios y Abastecimiento del Sector Agropecuario

www.dane.gov.co