

# BOLETÍN SEMANAL PRECIOS MAYORISTAS

**DANE**  
INFORMACIÓN PARA TODOS



## COMPORTAMIENTO DE LOS PRECIOS

### Aumentaron las cotizaciones de las frutas

El Departamento Administrativo Nacional de Estadística (DANE), por medio del Sistema de Información de Precios y Abastecimiento del Sector Agropecuario (Sipsa) comunicó que durante la semana del 11 al 17 de septiembre de 2021 subieron las cotizaciones de las frutas y los tubérculos, mientras que se redujeron las de las verduras.

En el caso de las frutas se destacó el incremento en el precio del tomate de árbol, el aguacate papelillo, la uva Isabela, el limón común, el lulo, la guanábana, la patilla, el maracuyá, la mandarina común, la guayaba pera y el coco. En el caso del tomate de árbol, por ejemplo, el aumento de la cotización mayorista se debió a la reducción de la oferta de producto de primera calidad

procedente de Antioquia, Boyacá, Cundinamarca y Nariño.

Así mismo, subieron los precios mayoristas de las papas capira, única superior, parda pastusa y rubí y el plátano hartón verde. Ingresó una menor cantidad de papa capira de primera calidad oriunda de Nariño, Cundinamarca y Antioquia, donde las lluvias han afectado los cultivos.

En cambio, las cotizaciones de las verduras bajaron, debido al comportamiento del pepino cohombro, la habichuela, la arveja verde en vaina, el tomate chonto, el repollo blanco, el apio, el brócoli, el calabacín y la coliflor. Aumentó la producción del pepino cohombro en Santander, Valle del Cauca y Tolima, debido a la salida de nuevas cosechas. De la misma forma, se registró un incremento en la producción de la habichuela en Valle del Cauca, Tolima, Cundinamarca y Caldas, lo que ocasionó el descenso del precio esta semana.

### CONTENIDO

Comportamiento de los precios .....	1
Informe de contexto .....	2
Indicador de abastecimiento .....	4
Lo que más sube y lo que más baja .....	7
Verduras y hortalizas .....	8
Frutas frescas .....	20
Tubérculos, raíces y plátanos .....	33
Granos, cárnicos y procesados .....	39



El futuro  
es de todos

Gobierno  
de Colombia

**SIPSA** Sistema de Información de Precios y  
Abastecimiento del Sector Agropecuario

# INFORME DE CONTEXTO

## Subieron los precios de la naranja durante el segundo trimestre del 2021

La naranja es uno de los frutos más consumidos en el mundo. Además de su buen sabor, es rica en agua, vitamina C, ácido fólico y minerales, como el potasio, el magnesio y el calcio. Contiene bastante cantidad de fibra, la cual se encuentra en la parte blanca, entre la pulpa y la corteza, por lo que su consumo favorece el tránsito intestinal.

A nivel global, los principales productores son Brasil, Estados Unidos, México, China y España. En Colombia, Caldas lidera el listado de los departamentos proveedores de esta fruta, con una participación del 23,08% sobre el total, seguido por Quindío (18,05%), Antioquia (16,68%), Santander (10,32%) y Meta (8,67%). Entre los municipios caldenses, se destacan Manizales, Palestina, Viterbo y Chinchiná como los mayores proveedores.

En Quindío se distribuye el cítrico principalmente desde Armenia, con una participación del 85,79% sobre el total departamental, mientras que en Antioquia se obtiene mayoritariamente de La Pintada, Venecia y Támesis. Por su parte, en Santander sobresalen los municipios de San Vicente de Chucurí, Rionegro, Lebrija y Girón y en Meta lo hacen Lejanías, Granada y Villavicencio.

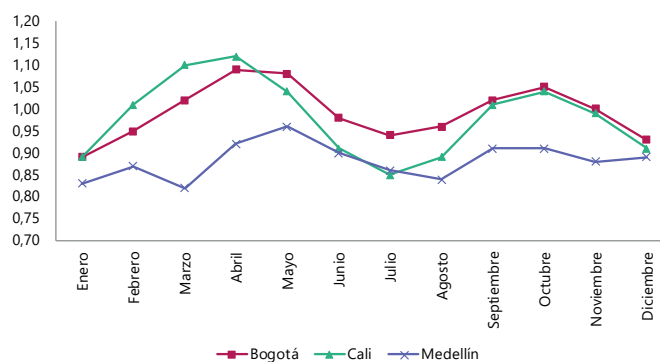
En relación al abastecimiento por variedades, la naranja Valencia es la que más se distribuye en el país, con una participación del 80,81%, seguida por el Tangelo (9,78%), la naranja común (9,36%) y otras variedades. En el caso de Caldas, por ejemplo, casi toda la naranja que sale del departamento es Valencia y/o Sweet.

A los mercados mayoristas, el abastecimiento de naranja se da mayoritariamente desde las zonas productoras cercanas a las centrales de abastos. Por ejemplo, el 95,87% del producto que llega a Bucaramanga proviene de otros municipios de Santander, un poco más del 1% de Norte de Santander y el resto de otros departamentos.

A Villavicencio, el 83,99% de la carga de naranja ingresa desde algunos municipios de Meta y a Medellín, el 63,12% llega desde distintos municipios antioqueños, el 33,33% desde Caldas y el restante desde otros departamentos. De forma análoga, en Cali el 88,83% de la carga de naranja proviene del departamento de Valle del Cauca y el resto de otras regiones del país.

En el caso de la naranja Valencia, su patrón estacional muestra una tendencia al alza en los precios durante el primer y el tercer trimestre del año, contrario a lo que sucede en el segundo y cuarto trimestres, cuando las cotizaciones tienden a disminuir.

**Gráfico 1.** Patrón estacional de los precios de la naranja Valencia



Fuente: DANE-SIPSA. Cálculos: SIPSA

Los precios mayoristas de esta variedad registrados a lo largo del año 2020 en Villavicencio, Manizales, Yopal y Pereira muestran un comportamiento similar al patrón estacional, lo cual no ocurre en el 2021. En el último año, con excepción de lo observado en Yopal, las cotizaciones muestran una tendencia decreciente durante los primeros cuatro meses del año, período en el que las recolecciones repuntaron debido al auge de las cosechas, las cuales se vieron favorecidas por las condiciones climáticas.

A partir de abril, los precios aumentaron casi de manera sostenida hasta el mes de julio, debido a los cierres viales realizados en mayo por motivo del paro nacional, sumado a la alta presencia de lluvias durante este período, factores que afectaron negativamente el ingreso y la disponibilidad del cítrico en los mercados.

Por otro lado, en agosto las cotizaciones cayeron ante el mejoramiento de las condiciones climáticas, lo que permitió alcanzar un mejor rendimiento en los cultivos, aumentando así la oferta de esta fruta.

**Gráfico 2.** Comportamiento de los precios de la naranja Valencia Enero de 2020 a agosto de 2021



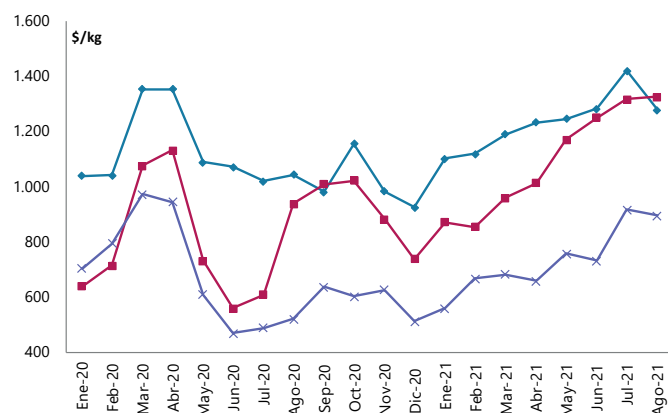
Fuente: DANE-SIPSA.

A pesar de las diferencias entre el patrón estacional y los precios mayoristas, en estas cuatro ciudades los precios siguen un comportamiento relativamente similar aunque sus niveles son diferentes: los más bajos se registran en Manizales y los más elevados en Yopal. Esto se debe, entre otras razones, a que los costos asociados al transporte son más bajos para los mercados más cercanos a las zonas de producción. Al comparar las cotizaciones de estas ciudades, las de Manizales están 18,17%, 11,17% y 6,58%, en promedio, por debajo de las de Yopal, Villavicencio y Pereira, respectivamente.

En relación a la naranja común, para lo corrido del año 2021, en Arauca, Cúcuta y Tunja se observa una tendencia creciente en los precios, con un pico en el

mes de julio; desde mayo, ante las manifestaciones y los bloqueos viales realizados en el marco del paro nacional, la oferta de esta variedad evidenció disminuciones, situación que se vio agravada por las constantes lluvias registradas en gran parte del país entre mayo y julio que afectaron las actividades de recolección, provocando un aumento en las cotizaciones de la fruta durante estos meses.

**Gráfico 3.** Comportamiento de los precios de la naranja común Enero de 2020 a agosto de 2021



Fuente: DANE-SIPSA.

A manera de conclusión, los precios mayoristas tanto de la naranja Valencia como de la común presentaron una tendencia creciente durante el segundo trimestre del año 2021, contrario a lo que indica el patrón estacional de ambas variedades. Esta situación se dio debido al bajo nivel de abastecimiento del cítrico a lo largo del mes de mayo, ante las afectaciones generadas por el paro nacional en el transporte y la distribución de alimentos en el país. A esto se sumó el exceso de precipitaciones registradas entre los meses de mayo a julio, lo cual incidió negativamente en el rendimiento de los cultivos y las actividades de recolección.

Por último, es posible afirmar que los principales departamentos proveedores de naranja hacen parte de la región Andina, siendo estos: Caldas, Quindío, Antioquia y Santander. Además, las cotizaciones más bajas se dan en los mercados más cercanos a las zonas de cultivo, como es el caso de Manizales.

# INDICADOR DE ABASTECIMIENTO DE ALIMENTOS

## Mayor abastecimiento de procesados

El abastecimiento en los mercados mayoristas donde el SIPSA en el componente de Abastecimiento tomó información para las semanas del 2 al 8 y del 9 al 15 de septiembre de 2021 aumentó en 1,45%.

Así, el grupo de las frutas incrementó su oferta en 1,84%, los tubérculos, raíces y plátanos aumentaron su abastecimiento en 3,41% y la categoría de otros grupos en 3,20%. En cambio, el grupo de las verduras y hortalizas redujo su acopio en 2,20%.

Entre los mercados mayoristas que registraron un alza en la oferta de alimentos se encuentran Mercasa en Pereira, donde el abastecimiento creció 17,93%, por la categoría otros grupos que registró un mayor suministro del orden del 58,85%, ante un aumento en el abastecimiento de maíz amarillo, lentejas, harinas, arroz y atún en lata. El Centro de Acopio de Ipiales incrementó su abastecimiento en 15,83% por las verduras y hortalizas que mejoraron sus inventarios en 22,21%, debido al mayor ingreso de arveja verde en vaina, principalmente.

En el mercado de Tunja, la oferta de alimentos se incrementó en 14,72%, a causa de los tubérculos, raíces y plátanos que mejoraron su acopio en 42,48% por alimentos como las papas superior, rubí, Betina y R-12, el plátano hartón verde y la yuca. En cuanto a Mercabastos y Mercado Nuevo, en Valledupar, los inventarios de alimentos se incrementaron 13,00%,



Fuente: DANE

por la categoría otros grupos que presentaron un alza del 43,54%, ante los mayores volúmenes de sal yodada, harinas, arroz y pastas alimenticias.

En Surabastos, Neiva, aumentó el acopio en 10,39% por el grupo de los tubérculos, raíces y plátanos, que creció en un 22,25%, por el mayor ingreso de papas superior, Betina y parda pastusa. Respecto al mercado de Sincelejo, el aprovisionamiento de alimentos ascendió 8,84%, por la categoría de otros grupos que registraron un aumento del 31,17%, como consecuencia de la mayor entrada de arroz, panela y pastas alimenticias.

En Cavasa y Santa Helena, en la ciudad de Cali, el aprovisionamiento subió en 6,52%, debido a los tubérculos, raíces y plátanos que presentaron un mayor acopio (35,42%), por productos como papas suprema, parda pastusa, criolla, superior, capira y única. Finalmente, en Ibagué, en la Plaza la 21 mejoró la oferta de alimentos en 4,53%, por la categoría de otros grupos que registró un incremento del 24,54%, como resultado del mayor ingreso de arroz, azúcar y carne de cerdo.

La participación para la semana comprendida del 9 al 15 de septiembre de 2021 fue la siguiente: los tubérculos, raíces y plátanos concentraron el 29,02%, las verduras y hortalizas participaron con el 27,80%, las frutas representaron el 23,78% y los otros grupos el 19,40%.

# BOLETÍN SEMANAL PRECIOS MAYORISTAS

**Cuadro 1.** Evolución del abastecimiento por ciudad  
2021 (2 al 15 septiembre)

Total mercados			
Grupo	2 al 8 de septiembre	9 al 15 de septiembre	Variación (%)
Frutas	30.712	31.278	1,84%
Tubérculos, raíces y plátanos	36.908	38.168	3,41%
Verduras y hortalizas	37.382	36.560	-2,20%
Otros grupos	24.718	25.508	3,20%
<b>Total general</b>	<b>129.720</b>	<b>131.514</b>	<b>1,38%</b>

Armenia, Mercar			
Grupo	2 al 8 de septiembre	9 al 15 de septiembre	Variación (%)
Frutas	671	680	1,22%
Tubérculos, raíces y plátanos	682	691	1,35%
Verduras y hortalizas	646	752	16,36%
Otros grupos	397	203	-48,95%
<b>Total</b>	<b>2.397</b>	<b>2.325</b>	<b>-2,98%</b>

Barranquilla, Barranquillita y Granabastos			
Grupo	2 al 8 de septiembre	9 al 15 de septiembre	Variación (%)
Frutas	1.749	1.884	7,69%
Tubérculos, raíces y plátanos	2.150	1.792	-16,64%
Verduras y hortalizas	1.772	1.650	-6,90%
Otros grupos	3.915	3.537	-9,65%
<b>Total</b>	<b>9.587</b>	<b>8.864</b>	<b>-7,55%</b>

Bogotá, D. C., Corabastos, Paloquemao *, Plaza Las Flores y Plaza Samper Mendoza			
Grupo	2 al 8 de septiembre	9 al 15 de septiembre	Variación (%)
Frutas	12.697	12.968	2,13%
Tubérculos, raíces y plátanos	12.604	13.055	3,58%
Verduras y hortalizas	15.507	15.434	-0,47%
Otros grupos	5.183	6.504	25,49%
<b>Total</b>	<b>45.991</b>	<b>47.961</b>	<b>4,28%</b>

Bucaramanga, Centroabastos			
Grupo	2 al 8 de septiembre	9 al 15 de septiembre	Variación (%)
Frutas	2.933	3.097	5,59%
Tubérculos, raíces y plátanos	2.389	2.518	5,40%
Verduras y hortalizas	3.347	3.239	-3,23%
Otros grupos	477	424	-11,01%
<b>Total</b>	<b>9.145</b>	<b>9.278</b>	<b>1,45%</b>

Cali, Cavasa y Santa Helena			
Grupo	2 al 8 de septiembre	9 al 15 de septiembre	Variación (%)
Frutas	2.255	1.884	-16,45%
Tubérculos, raíces y plátanos	2.641	3.576	35,42%
Verduras y hortalizas	2.891	2.992	3,52%
Otros grupos	2.854	2.882	0,96%
<b>Total</b>	<b>10.640</b>	<b>11.334</b>	<b>6,52%</b>

Cartagena, Bazurto			
Grupo	2 al 8 de septiembre	9 al 15 de septiembre	Variación (%)
Frutas	605	716	18,39%
Tubérculos, raíces y plátanos	1.789	1.721	-3,82%
Verduras y hortalizas	1.078	852	-20,96%
Otros grupos	1.184	713	-39,82%
<b>Total</b>	<b>4.656</b>	<b>4.001</b>	<b>-14,06%</b>

Cúcuta, Cenabastos y La Nueva Sexta			
Grupo	2 al 8 de septiembre	9 al 15 de septiembre	Variación (%)
Frutas	1.096	1.161	5,96%
Tubérculos, raíces y plátanos	2.183	2.178	-0,23%
Verduras y hortalizas	1.661	1.583	-4,71%
Otros grupos	2.653	2.403	-9,41%
<b>Total</b>	<b>7.593</b>	<b>7.326</b>	<b>-3,52%</b>

Ibagué, Plaza La 21			
Grupo	2 al 8 de septiembre	9 al 15 de septiembre	Variación (%)
Frutas	221	219	-0,56%
Tubérculos, raíces y plátanos	446	447	0,17%
Verduras y hortalizas	209	231	10,22%
Otros grupos	94	117	24,54%
<b>Total</b>	<b>970</b>	<b>1.014</b>	<b>4,53%</b>

Ipiales, Centro de Acopio de Ipiales			
Grupo	2 al 8 de septiembre	9 al 15 de septiembre	Variación (%)
Frutas	0	10	-
Tubérculos, raíces y plátanos	316	341	7,99%
Verduras y hortalizas	232	283	22,21%
<b>Total</b>	<b>548</b>	<b>635</b>	<b>15,83%</b>

Manizales, Centro Galerías			
Grupo	2 al 8 de septiembre	9 al 15 de septiembre	Variación (%)
Frutas	394	342	-13,23%
Tubérculos, raíces y plátanos	399	400	0,42%
Verduras y hortalizas	375	357	-4,83%
Otros grupos	315	286	-9,07%
<b>Total</b>	<b>1.483</b>	<b>1.386</b>	<b>-6,55%</b>

Medellín, Central Mayorista de Antioquia y Plaza Minorista José María Villa			
Grupo	2 al 8 de septiembre	9 al 15 de septiembre	Variación (%)
Frutas	4.779	5.071	6,11%
Tubérculos, raíces y plátanos	4.456	4.380	-1,70%
Verduras y hortalizas	4.841	4.521	-6,62%
Otros grupos	5.763	5.689	-1,30%
<b>Total</b>	<b>19.839</b>	<b>19.660</b>	<b>-0,90%</b>

**Cuadro 1.** Evolución del abastecimiento por ciudad (conclusión)  
2021 (2 al 15 septiembre)**Montería, Mercado del Sur**

Grupo	2 al 8 de septiembre	9 al 15 de septiembre	Variación (%)
Frutas	116	126	8,88%
Tubérculos, raíces y plátanos	550	481	-12,42%
Verduras y hortalizas	254	287	12,88%
Otros grupos	60	73	22,15%
<b>Total</b>	<b>979</b>	<b>967</b>	<b>-1,22%</b>

**Santa Marta (Magdalena)**

Grupo	2 al 8 de septiembre	9 al 15 de septiembre	Variación (%)
Frutas	188	218	16,24%
Tubérculos, raíces y plátanos	347	337	-2,76%
Verduras y hortalizas	207	184	-10,99%
Otros grupos	45	37	-17,83%
<b>Total</b>	<b>786</b>	<b>776</b>	<b>-1,24%</b>

**Neiva, Surabastos**

Grupo	2 al 8 de septiembre	9 al 15 de septiembre	Variación (%)
Frutas	403	437	8,32%
Tubérculos, raíces y plátanos	606	740	22,25%
Verduras y hortalizas	706	700	-0,82%
Otros grupos	296	343	15,66%
<b>Total</b>	<b>2.011</b>	<b>2.220</b>	<b>10,39%</b>

**Sincelejo, Nuevo Mercado**

Grupo	2 al 8 de septiembre	9 al 15 de septiembre	Variación (%)
Frutas	122	135	10,44%
Tubérculos, raíces y plátanos	396	414	4,58%
Verduras y hortalizas	372	384	3,27%
Otros grupos	159	209	31,17%
<b>Total</b>	<b>1.049</b>	<b>1.142</b>	<b>8,84%</b>

**Pasto, El Potrerillo**

Grupo	2 al 8 de septiembre	9 al 15 de septiembre	Variación (%)
Frutas	382	392	2,63%
Tubérculos, raíces y plátanos	1.401	1.252	-10,61%
Verduras y hortalizas	965	914	-5,29%
Otros grupos	6,0	0,3	-94,75%
<b>Total</b>	<b>2.754</b>	<b>2.559</b>	<b>-7,09%</b>

**Tunja, Complejo de Servicios del Sur**

Grupo	2 al 8 de septiembre	9 al 15 de septiembre	Variación (%)
Frutas	443	441	-0,44%
Tubérculos, raíces y plátanos	889	1.267	42,48%
Verduras y hortalizas	760	691	-9,06%
Otros grupos	0	1	-
<b>Total</b>	<b>2.092</b>	<b>2.400</b>	<b>14,72%</b>

**Pereira, Mercasa**

Grupo	2 al 8 de septiembre	9 al 15 de septiembre	Variación (%)
Frutas	673	575	-14,53%
Tubérculos, raíces y plátanos	413	499	20,91%
Verduras y hortalizas	531	502	-5,56%
Otros grupos	808	1.284	58,85%
<b>Total</b>	<b>2.426</b>	<b>2.860</b>	<b>17,93%</b>

**Valledupar, Mercabastos y Mercado Nuevo**

Grupo	2 al 8 de septiembre	9 al 15 de septiembre	Variación (%)
Frutas	303	301	-0,76%
Tubérculos, raíces y plátanos	402	416	3,56%
Verduras y hortalizas	288	316	9,68%
Otros grupos	292	419	43,54%
<b>Total</b>	<b>1.285</b>	<b>1.452</b>	<b>13,00%</b>

**Popayán, Plaza de Mercado del Barrio Bolívar**

Grupo	2 al 8 de septiembre	9 al 15 de septiembre	Variación (%)
Frutas	132	113	-14,31%
Tubérculos, raíces y plátanos	979	885	-9,63%
Verduras y hortalizas	130	90	-30,71%
Otros grupos	55	194	251,95%
<b>Total</b>	<b>1.297</b>	<b>1.283</b>	<b>-1,13%</b>

**Villavicencio, Central de Abastos de Villavicencio**

Grupo	2 al 8 de septiembre	9 al 15 de septiembre	Variación (%)
Frutas	549	507	-7,51%
Tubérculos, raíces y plátanos	872	776	-11,01%
Verduras y hortalizas	610	598	-1,94%
Otros grupos	160	189	18,25%
<b>Total</b>	<b>2.191</b>	<b>2.071</b>	<b>-5,47%</b>

Ciudades	Lo que más sube	Lo que más baja
<b>Bogotá D. C.</b>	Rábano rojo, lechuga Batavia, ahuyamín (Sakata), pimentón, berenjena, chócolo mazorca, zanahoria, cebolla puerro, haba verde, limón común, gulupa, ciruela roja, pera nacional, mandarina Oneco, manzana nacional, aguacate Hass, papas superior y parda pastusa, plátano hartón verde llanero y sal yodada.	Brócoli, calabaza, habichuela, cebolla cabezona roja, tomate chonto, frijól verde cargamanto, arveja verde en vaina, coles, remolacha, guayaba pera, limón Tahití, melón Cantalup, mora de Castilla, maracuyá, kiwi, piña perolera, pitahaya, fresa, papa criolla sucia y limpia.
<b>Medellín</b>	Berenjena, pimentón, coles, cebollas puerro y cabezona blanca y roja importada, zanahoria larga vida, espinaca, lechuga Batavia, rábano rojo, aguacates Hass y papelillo, pera nacional, guanábana, patilla baby, lulo, manzana royal gala importada, uchuva con cáscara, uva Isabela, aceite girasol y frijól radical.	Coliflor, brócoli, apio, ají topito dulce, habichuela, tomate chonto regional, calabacín, arveja verde en vaina, ajo, limón mandarino, Tangelo, maracuyá antioqueño, papaya hawaiana, mango Tommy, mora de Castilla, manzana verde importada, zapote, arracacha blanca y papa criolla limpia.
<b>Bucaramanga</b>	Ahuyamín (Sakata), habichuela, cebolla cabezona roja ocañera e importada, pera nacional, maracuyá, mandarina común, curuba, patilla, ciruela roja, piña perolera, papas parda pastusa y única, plátano hartón verde, arveja seca importada amarilla y verde.	Pepino cohombro, brócoli, coliflor, tomate Riogrande, arveja verde en vaina, pimentón, cebolla junca, apio, melón Cantalup, limón Tahití, naranja Valencia, mango Tommy, kiwi, papa criolla limpia y avena en hojuelas.
<b>Cúcuta</b>	Tomates chonto y Riogrande, remolacha regional, ajo, repollos verde y morado, espinaca, cebolla junca Berlín, frijól verde bolo y en vaina, lechuga crespita verde, zanahoria, melón Cantalup, limón común, patilla, naranja común, guanábana, yuca criolla, papa única, bola de pierna de res y espinazo de cerdo.	Calabaza, arveja verde en vaina, pepino cohombro, habichuela, chócolo mazorca, lechuga Batavia, apio, ciruela roja, papaya Maradol, curuba, arracacha amarilla, plátano hartón maduro y verde y bocachico importado congelado.
<b>Cali</b>	Pepino cohombro, chócolo mazorca, cebollas junca Aquitania y Tenerife y cabezona blanca bogotana, coliflor, brócoli, limones común y Tahití, maracuyá, papas capira, única, suprema y criolla limpia, plátano hartón verde, Basa entero congelado importado y filete importado de merluza.	Pimentón, tomates chonto y larga vida, frijól verde cargamanto, habichuela, arveja verde en vaina pastusa, zanahoria, lechuga Batavia, tomate de árbol, piña gold, mandarinas Arrayana y Oneco, lulo y huevo rojo A.
<b>Barranquilla</b>	Zanahoria bogotana, mandarina común, lulo, mangos de azúcar y Tommy, papa única, avena molida, aceite vegetal mezcla, vinagre, harina de trigo y fécula de maíz.	Coliflor, espinaca, pepino cohombro, tomates chonto y Riogrande bumangués, guayaba Atlántico, papa criolla sucia, frijól palomito importado, maíz blanco trillado y pierna perril con rabadilla.
<b>Pereira</b>	Frijól verde en vaina, coliflor, repollo blanco bogotano, pimentón, ajo, ahuyama, melón Cantalup, limones común y Tahití, lulo, banano criollo, aguacate papelillo, papas rubí, parda pastusa, única y capira, plátano hartón verde y maduro.	Habichuela, pepino cohombro, brócoli, cebolla cabezona blanca, tomate chonto y mandarina Oneco.
<b>Cartagena</b>	Cebolla cabezona roja, zanahoria bogotana, maracuyá valluno, tomate de árbol, lulo, papa única, frijól cabeza negra importado, lomo sin hueso de cerdo, bola de brazo y lomo fino de res.	Pimentón, chócolo mazorca, repollo blanco, apio, tomate chonto, mora de Castilla, plátano hartón verde y huevo rojo AA.

## VERDURAS Y HORTALIZAS

### Bajaron los precios del pepino cohombro

En esta semana descendieron los precios del pepino cohombro en treinta de los treinta y siete mercados en los que se negoció. Esto se dio como respuesta a la mayor disponibilidad por la salida de las cosechas en Antioquia, Valle del Cauca, Tolima, Santander, Norte de Santander, Quindío, Caldas y Risaralda. En Barranquilla y Bucaramanga, por ejemplo, el kilo se vendió a \$1.17 y a \$818, respectivamente, lo que representó un descenso promedio de 27,67%.

También bajaron las cotizaciones de la habichuela, la arveja verde en vaina y el tomate chonto. En el caso de la habichuela, se presentó una tendencia a la baja en veintinueve de los cuarentaiún mercados en los que se vendió esta semana. Esto obedeció a una mayor disponibilidad desde Pradera, Restrepo, La Unión, Palmira, El Dovio, Calima (Valle del Cauca), Neira, Manizales, Chinchiná (Caldas), El Peñol (Nariño), Páramo, Zapatoca, Los Santos, Piedecuesta (Santander), Marinilla, Santuario y Carmen de Viboral (Antioquia). En Cavasa en Cali y La 41 en Pereira el kilo se negoció a \$2.021 y a \$2.347, respectivamente y la caída fue en promedio 25,63%.

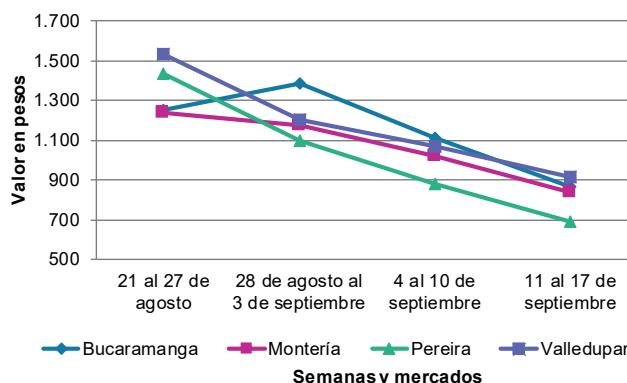
En cuanto a la arveja verde en vaina, de los treinta y tres mercados en los que se transó esta semana, veintidós presentaron una caída en sus cotizaciones. Esto respondió a un mejor abastecimiento desde las zonas de cultivo de Norte de Santander, Antioquia, Nariño, Santander y Boyacá. Por ejemplo, en Medellín y Cúcuta el precio de este alimento bajó en más de 15,00% y se vendió a \$3.408 y \$4.896 el kilo, respectivamente.

Por su parte, el tomate chonto mostró una caída en su precio en veinte de los veintiocho mercados en los que se comercializó esta semana, por una mayor producción en Ocaña, Chinácota (Norte de Santander), Santa Bárbara, El Peñol, Abejorral (Antioquia), Calima, Pradera, Restrepo, El Cerrito, Florida, Tuluá, Caicedonia (Valle del Cauca), Capitanejo, Málaga (Santander), Pitalito (Huila), Anserma (Caldas), Pereira (Risaralda), Montenegro y Quimbaya (Quindío). En Sincelejo y Santa Helena en Cali se vendió a \$1.375 y a \$1.450 el kilo, 23,81% menos, en promedio.

En contraste, el chόcolo mazorca, el fríjol verde en vaina y el ahuyamín (sakata) reportaron incrementos en sus cotizaciones. Una menor disponibilidad de chόcolo mazorca desde Quindío, Valle del Cauca, Nariño, Antioquia, Tolima, Norte de Santander, Huila, Sucre, Cundinamarca, Boyacá y Caldas ocasionó que los precios subieran en veinticuatro de los treinta y cinco mercados en los que se vendió. Por ejemplo, en Pasto y Bogotá el kilo se comercializó a \$1.350 y a \$2.081, respectivamente, un alza promedio de 24,60%.

Así mismo, debido a una menor disponibilidad de fríjol verde en vaina desde Tolima, Quindío, Antioquia, Norte de Santander, Santander, Risaralda y Caldas su precio subió en catorce de los diecinueve mercados en los que se vendió durante esta semana. En Manizales y Armenia, por ejemplo, este incremento superó en promedio el 41,00% y se negoció el kilo a \$3.925 y a \$3.600, respectivamente.

**Gráfico 4.** Comportamiento de los precios del pepino cohombro 2021 (21 de agosto al 17 de septiembre)



Fuente: DANE, SIPSA.



# BOLETÍN SEMANAL PRECIOS MAYORISTAS

**Cuadro 2.** Mercados mayoristas. Precios de venta de verduras y hortalizas 2021 (11 al 17 de septiembre)

Productos y mercados	Pesos por kilogramo				Tendencia	Productos y mercados	Pesos por kilogramo				Tendencia
	Mínimo	Máximo	Medio				Mínimo	Máximo	Medio		
<b>Acelga</b>						<b>Ahuayamín (Sakata)</b>					
Armenia, Mercar	1.067	1.133	1.100	-		Arauca (Arauca)	1.000	1.200	1.083	-	
Barranquilla, Barranquillita	4.000	4.000	4.000	=		Bogotá, D.C., Corabastos	900	1.300	1.114	++	
Bogotá, D.C., Corabastos	333	667	505	+		Bucaramanga, Centroabastos	600	1.100	848	+++	
Bucaramanga, Centroabastos	1.600	2.000	1.775	+		Duitama (Boyacá)	1.400	1.400	1.400	++	
Chiquinquirá (Boyacá)	1.200	1.500	1.350	=		Florencia (Cauquetá)	1.200	1.280	1.240	+	
Duitama (Boyacá)	1.000	1.000	1.000	=		Ibagué, Plaza La 21	1.400	1.600	1.500	++	
Florencia (Cauquetá)	2.000	2.000	2.000	=		Neiva, Surabastos	960	1.200	1.040	-	
Ibagué, Plaza La 21	960	1.440	1.276	-		Pamplona (Norte de Santander)	1.000	1.200	1.022	+	
Ipiales (Nariño), Ipiales somos todos	1.500	2.000	1.800	-		San Gil (Santander)	600	800	683	+	
Medellín, Central Mayorista de Antioquia	1.500	2.000	1.796	+		Tibasosa (Boyacá), Coomproriente	800	900	865	+	
Neiva, Surabastos	1.750	2.375	2.135	+		Tunja, Complejo de Servicios del Sur	880	1.000	933	+++	
Pamplona (Norte de Santander)	2.000	2.000	2.000	-		Villavicencio, CAV	1.000	1.400	1.167	+++	
Pasto, El Potrerillo	2.500	4.000	3.208	+		Yopal (Casanare)	1.000	1.100	1.050	-	
Pereira, Mercasa	2.000	3.000	2.325	+		<b>Aji topito dulce</b>					
Tibasosa (Boyacá), Coomproriente	1.000	1.000	1.000	=		Barranquilla, Barranquillita	2.500	2.800	2.692	+	
Tunja, Complejo de Servicios del Sur	1.300	1.500	1.433	-		Cartagena, Bazurto	1.250	1.375	1.292	-	
Villavicencio, CAV	1.400	2.000	1.761	-		Medellín, Central Mayorista de Antioquia	2.000	3.000	2.306	-	
<b>Ahuayama</b>						Montería, Mercado del Sur	1.125	1.350	1.227	-	
Armenia, Mercar	1.000	1.200	1.067	=		Sincelejo, Nuevo Mercado	750	1.250	958	-	
Bogotá, D.C., Corabastos	1.700	2.000	1.827	-		<b>Ajo</b>					
Bucaramanga, Centroabastos	900	1.000	950	=		Bogotá, D.C., Corabastos	7.600	10.000	8.642	+	
Buenaventura (Valle del Cauca)	1.800	2.000	1.933	+		Chiquinquirá (Boyacá)	2.000	2.300	2.050	-	
Cali, Cavasa	1.000	1.200	1.094	+		Cúcuta, Cenabastos	1.200	1.200	1.200	++	
Cali, Santa Helena	1.000	1.100	1.050	=		Duitama (Boyacá)	3.000	3.000	3.000	=	
Cartago (Valle del Cauca)	1.000	1.200	1.100	=		Ipiales (Nariño), Ipiales somos todos	4.500	5.000	4.889	-	
Cúcuta, Cenabastos	1.200	1.300	1.290	+		Manizales, Centro Galerías	5.000	6.250	5.625	+	
Duitama (Boyacá)	938	938	938	=		Medellín, Central Mayorista de Antioquia	6.500	7.500	7.042	-	
Ibagué, Plaza La 21	1.200	1.400	1.317	+		Pamplona (Norte de Santander)	1.000	1.000	1.000	-	
Manizales, Centro Galerías	1.200	1.300	1.250	=		Pasto, El Potrerillo	5.000	6.000	5.542	-	
Medellín, Central Mayorista de Antioquia	700	900	779	-		Pereira, La 41	6.667	7.333	6.815	+	
Medellín, Plaza Minorista "José María Villa"	800	1.000	900	-		Pereira, Mercasa	6.222	6.667	6.519	+	
Palmira (Valle del Cauca)	1.100	1.200	1.125	-		San Gil (Santander)	2.300	2.500	2.433	=	
Pamplona (Norte de Santander)	1.000	1.200	1.022	+		Tibasosa (Boyacá), Coomproriente	1.800	2.000	1.975	=	
Pereira, La 41	1.200	1.500	1.300	-		Tunja, Complejo de Servicios del Sur	1.400	1.800	1.617	-	
Pereira, Mercasa	1.200	2.100	1.375	+		Túquerres (Nariño)	5.000	5.500	5.417	=	
Popayán, Plaza de mercado del barrio Bolívar	960	1.000	993	-		Villavicencio, CAV	3.500	4.000	3.717	-	
Rionegro (Antioquia)	800	1.200	1.010	-		Yopal (Casanare)	4.250	4.500	4.375	n.d.	
San Gil (Santander)	700	800	767	=		<b>Ajo importado</b>					
Sincelejo, Nuevo Mercado	1.900	2.000	1.975	n.d.		Arauca (Arauca)	9.000	9.500	9.367	+	
Socorro (Santander)	700	800	767	=		Armenia, Mercar	9.000	9.300	9.067	+	
Tibasosa (Boyacá), Coomproriente	800	850	806	+		Barranquilla, Barranquillita	8.800	9.000	8.958	+	
Tuluá (Valle del Cauca)	1.000	1.200	1.113	-		Barranquilla, Granabastos	8.300	8.800	8.589	-	
Tunja, Complejo de Servicios del Sur	781	875	809	++		Bogotá, D.C., Corabastos	8.500	10.000	9.072	+	
Valledupar, Mercabastos	1.900	1.900	1.900	+++		Bucaramanga, Centroabastos	8.600	9.200	8.888	+	
Valledupar, Mercado Nuevo	1.800	1.800	1.800	-		Buenaventura (Valle del Cauca)	9.200	9.600	9.417	-	
Yopal (Casanare)	1.200	1.200	1.200	+		Cali, Cavasa	8.500	9.000	8.675	=	

**Cuadro 2.** Mercados mayoristas. Precios de venta de verduras y hortalizas (continuación)  
2021 (11 al 17 de septiembre)

Productos y mercados	Pesos por kilogramo				Tendencia	Productos y mercados	Pesos por kilogramo				Tendencia
	Mínimo	Máximo	Medio				Mínimo	Máximo	Medio		
<b>Ajo importado (continuación)</b>						<b>Apio (continuación)</b>					
Cali, Santa Helena	8.000	8.500	8.167	=		Tunja, Complejo de Servicios del Sur	900	1.000	978	-	
Cartagena, Bazurto	8.500	9.000	8.617	-		Valledupar, Mercabastos	1.333	1.667	1.539	+	
Cartago (Valle del Cauca)	9.700	10.000	9.925	+		Villavicencio, CAV	1.600	2.400	1.933	-	
Cúcuta, Cenabastos	8.500	9.000	8.813	-		<b>Arveja verde en vaina</b>					
Ibagué, Plaza La 21	9.000	9.500	9.333	-		Arauca (Arauca)	5.326	5.652	5.516	-	
Ipiales (Nariño), Ipiales somos todos	7.500	8.000	7.685	+		Armenia, Mercar	4.800	4.800	4.800	+	
Manizales, Centro Galerías	9.500	10.000	9.833	=		Barranquilla, Barranquillita	8.000	8.000	8.000	=	
Medellín, Central Mayorista de Antioquia	8.500	9.000	8.750	-		Barranquilla, Granabastos	6.500	6.600	6.542	-	
Medellín, Plaza Minorista "José María Villa"	9.000	9.000	9.000	=		Bogotá, D.C., Corabastos	5.000	6.200	5.422	-	
Montería, Mercado del Sur	8.200	9.000	8.708	-		Bucaramanga, Centroabastos	4.000	4.400	4.165	-	
Neiva, Surabastos	8.500	9.000	8.815	-		Cartago (Valle del Cauca)	4.800	5.200	5.033	-	
Palmira (Valle del Cauca)	8.600	9.000	8.875	+		Chiquinquirá (Boyacá)	5.000	5.600	5.233	+	
Pasto, El Potrerillo	8.000	8.500	8.208	-		Cúcuta, Cenabastos	4.500	5.000	4.896	-	
Pereira, La 41	9.500	10.000	9.833	-		Duitama (Boyacá)	5.000	5.200	5.067	+	
Pereira, Mercasa	8.500	9.500	8.958	-		El Carmen de Viboral (Antioquia)	3.100	3.300	3.175	-	
Popayán, Plaza de mercado del barrio Bolívar	8.500	8.800	8.675	-		El Santuario (Antioquia)	3.000	3.800	3.458	-	
Sincelejo, Nuevo Mercado	8.200	8.500	8.408	-		Ibagué, Plaza La 21	3.600	4.400	3.875	-	
Tuluá (Valle del Cauca)	9.500	10.000	9.625	+		La Ceja (Antioquia)	4.500	5.000	4.778	-	
Valledupar, Mercabastos	8.500	9.000	8.742	-		Manizales, Centro Galerías	4.500	5.000	4.821	-	
<b>Apio</b>						Marinilla (Antioquia)	3.300	4.000	3.683	+	
Arauca (Arauca)	2.000	2.417	2.181	+		Medellín, Central Mayorista de Antioquia	3.000	4.000	3.408	-	
Armenia, Mercar	1.000	1.100	1.058	++		Medellín, Plaza Minorista "José María Villa"	3.000	4.600	3.850	-	
Barranquilla, Barranquillita	1.500	1.600	1.525	=		Neiva, Surabastos	4.000	4.400	4.115	-	
Barranquilla, Granabastos	1.400	1.500	1.425	-		Palmira (Valle del Cauca)	3.800	4.000	3.920	-	
Bogotá, D.C., Corabastos	1.000	1.500	1.281	+		Pamplona (Norte de Santander)	3.800	5.417	4.735	-	
Bucaramanga, Centroabastos	750	1.000	844	-		Pereira, La 41	4.000	4.400	4.240	-	
Cali, Cavasa	1.176	1.412	1.301	-		Pereira, Mercasa	4.160	4.640	4.410	+	
Cali, Santa Helena	1.059	1.176	1.157	-		Rionegro (Antioquia)	3.800	4.800	4.113	+	
Cartagena, Bazurto	1.300	1.700	1.450	-		San Gil (Santander)	5.200	5.600	5.467	+	
Cartago (Valle del Cauca)	1.680	1.920	1.800	+		San Vicente (Antioquia)	3.000	3.200	3.100	-	
Chiquinquirá (Boyacá)	750	900	858	+		Socorro (Santander)	5.200	5.600	5.333	-	
Cúcuta, Cenabastos	1.133	1.333	1.239	-		Sonsón (Antioquia)	4.000	4.300	4.146	++	
Duitama (Boyacá)	1.200	1.250	1.225	=		Tibasosa (Boyacá), Coomproriente	4.800	5.600	5.100	+	
Ibagué, Plaza La 21	1.120	1.760	1.360	-		Tuluá (Valle del Cauca)	4.400	4.800	4.467	-	
Ipiales (Nariño), Ipiales somos todos	1.500	2.000	1.556	-		Tunja, Complejo de Servicios del Sur	4.700	5.200	4.942	+	
Manizales, Centro Galerías	1.600	2.080	1.907	+		Villavicencio, CAV	4.000	4.800	4.450	-	
Marinilla (Antioquia)	300	500	408	-		Yopal (Casanare)	5.167	5.208	5.188	-	
Medellín, Central Mayorista de Antioquia	500	800	638	-		<b>Arveja verde en vaina pastusa</b>					
Medellín, Plaza Minorista "José María Villa"	600	1.000	758	-		Bogotá, D.C., Corabastos	3.800	4.600	4.189	-	
Montería, Mercado del Sur	800	1.000	875	=		Cali, Cavasa	4.000	4.000	4.000	-	
Neiva, Surabastos	1.700	2.000	1.858	+		Cali, Santa Helena	3.600	4.400	4.067	-	
Palmira (Valle del Cauca)	2.250	2.333	2.319	+++		La Unión (Nariño)	3.800	4.000	3.900	+	
Pamplona (Norte de Santander)	1.167	1.250	1.208	-		Medellín, Central Mayorista de Antioquia	2.800	4.000	3.280	-	
Pereira, La 41	2.000	2.500	2.194	-		Pasto, El Potrerillo	3.200	3.600	3.383	-	
Pereira, Mercasa	2.000	2.500	2.132	+		Popayán, Plaza de mercado del barrio Bolívar	3.600	3.700	3.613	-	
Rionegro (Antioquia)	500	900	700	+		<b>Berenjena</b>					
Santa Marta (Magdalena)	1.600	1.800	1.693	-		Barranquilla, Barranquillita	925	1.025	972	-	
Sincelejo, Nuevo Mercado	1.000	1.200	1.050	-		Bogotá, D.C., Corabastos	1.800	2.300	2.010	++	
Tibasosa (Boyacá), Coomproriente	750	850	813	-							
Tuluá (Valle del Cauca)	1.833	2.000	1.917	=							

# BOLETÍN SEMANAL PRECIOS MAYORISTAS

**Cuadro 2.** Mercados mayoristas. Precios de venta de verduras y hortalizas (continuación)  
2021 (11 al 17 de septiembre)

Productos y mercados	Pesos por kilogramo				Tendencia	Productos y mercados	Pesos por kilogramo				Tendencia
	Mínimo	Máximo	Medio				Mínimo	Máximo	Medio		
<b>Berenjena (continuación)</b>						<b>Cebolla cabezona blanca (continuación)</b>					
Manizales, Centro Galerías	3.000	3.000	3.000	=		Bogotá, D.C., Corabastos	600	700	646	-	
Medellín, Central Mayorista de Antioquia	1.000	1.800	1.477	+++		Bucaramanga, Centroabastos	600	700	643	+	
Montería, Mercado del Sur	1.425	1.825	1.590	-		Cartagena, Bazurto	900	1.000	927	=	
Sincelejo, Nuevo Mercado	667	833	771	-		Cartago (Valle del Cauca)	792	938	865	+	
<b>Brócoli</b>						Chiquinquirá (Boyacá)	500	600	558	-	
Armenia, Mercar	1.600	2.000	1.800	-		Cúcuta, Cenabastos	540	600	568	-	
Barranquilla, Barranquillita	6.000	6.000	6.000	-		Duitama (Boyacá)	500	500	500	-	
Barranquilla, Granabastos	5.500	5.700	5.600	=		Florencia (Caquetá)	800	800	800	+	
Bogotá, D.C., Corabastos	2.500	3.500	2.924	-		Ibagué, Plaza La 21	600	960	730	-	
Bucaramanga, Centroabastos	2.500	3.500	2.831	-		Ipiales (Nariño), Ipiales somos todos	577	577	577	=	
Cali, Santa Helena	3.200	3.500	3.350	+		Manizales, Centro Galerías	700	800	775	-	
Cartagena, Bazurto	6.000	7.000	6.500	n.d.		Medellín, Central Mayorista de Antioquia	625	792	694	+	
Chiquinquirá (Boyacá)	1.500	2.000	1.783	-		Medellín, Plaza Minorista "José María Villa"	1.000	1.300	1.183	+	
Cúcuta, Cenabastos	3.000	3.500	3.042	+		Montería, Mercado del Sur	840	920	887	+	
Duitama (Boyacá)	2.000	2.000	2.000	=		Pamplona (Norte de Santander)	500	600	564	-	
Ibagué, Plaza La 21	1.500	2.500	2.069	-		Pereira, La 41	680	800	717	+	
Ipiales (Nariño), Ipiales somos todos	2.083	2.333	2.222	-		Pereira, Mercasa	500	700	617	-	
Manizales, Centro Galerías	4.000	4.333	4.111	-		Rionegro (Antioquia)	792	938	863	-	
Marinilla (Antioquia)	1.500	1.500	1.500	-		San Gil (Santander)	600	700	663	+	
Medellín, Central Mayorista de Antioquia	2.000	3.500	2.473	-		Santa Marta (Magdalena)	800	840	820	+	
Medellín, Plaza Minorista "José María Villa"	2.200	3.500	2.683	-		Sincelejo, Nuevo Mercado	800	900	832	-	
Neiva, Surabastos	3.600	7.200	4.950	-		Socorro (Santander)	600	640	627	-	
Palmira (Valle del Cauca)	2.083	2.167	2.153	+		Tibasosa (Boyacá), Coomproriente	500	600	578	+++	
Pamplona (Norte de Santander)	3.000	3.000	3.000	=		Tunja, Complejo de Servicios del Sur	400	500	437	-	
Pasto, El Potrerillo	1.500	2.000	1.667	+++		Valledupar, Mercabastos	600	800	633	-	
Pereira, Mercasa	2.000	2.800	2.367	-		Villavicencio, CAV	700	900	808	-	
Tibasosa (Boyacá), Coomproriente	2.000	2.500	2.263	+++		Yopal (Casanare)	729	750	740	=	
Tunja, Complejo de Servicios del Sur	2.200	2.500	2.422	+		<b>Cebolla cabezona blanca bogotana</b>					
Túquerres (Nariño)	1.667	1.833	1.708	+		Buenaventura (Valle del Cauca)	792	896	837	-	
Villavicencio, CAV	4.000	4.333	4.119	-		Cali, Cavasa	583	688	641	-	
<b>Calabacín</b>						Cali, Santa Helena	563	625	602	+	
Bogotá, D.C., Corabastos	600	750	654	-		Neiva, Surabastos	560	680	608	+	
Bucaramanga, Centroabastos	1.300	1.500	1.425	=		Palmira (Valle del Cauca)	625	729	677	+	
Duitama (Boyacá)	750	750	750	=		<b>Cebolla cabezona blanca pastusa</b>					
Medellín, Central Mayorista de Antioquia	800	1.500	1.279	-		Cali, Cavasa	521	521	521	n.d.	
Medellín, Plaza Minorista "José María Villa"	1.000	1.500	1.304	-		Pasto, El Potrerillo	417	521	443	-	
Tibasosa (Boyacá), Coomproriente	750	900	825	-		Popayán, Plaza de mercado del barrio Bolívar	708	833	758	-	
Tunja, Complejo de Servicios del Sur	500	900	717	-		Túquerres (Nariño)	521	625	573	-	
<b>Calabaza</b>						<b>Cebolla cabezona roja</b>					
Bogotá, D.C., Corabastos	280	520	396	-		Arauca (Arauca)	1.600	1.800	1.733	+	
Cúcuta, Cenabastos	889	1.111	935	-		Barranquilla, Barranquillita	1.556	1.622	1.575	+	
Medellín, Central Mayorista de Antioquia	1.200	2.000	1.423	++		Bogotá, D.C., Corabastos	1.400	1.800	1.589	-	
Villavicencio, CAV	1.000	1.250	1.175	++		Cartagena, Bazurto	1.778	2.222	2.056	+++	
<b>Cebolla cabezona blanca</b>						Cúcuta, Cenabastos	1.250	1.458	1.354	-	
Arauca (Arauca)	521	708	604	+		Florencia (Caquetá)	1.600	1.700	1.650	-	
Armenia, Mercar	760	800	778	+		Pereira, Mercasa	1.920	2.200	2.008	-	
Barranquilla, Barranquillita	800	900	842	+		Santa Marta (Magdalena)	1.596	2.000	1.767	+	
Barranquilla, Granabastos	760	800	775	=		Sincelejo, Nuevo Mercado	1.556	1.778	1.716	++	

**Cuadro 2.** Mercados mayoristas. Precios de venta de verduras y hortalizas (continuación)  
2021 (11 al 17 de septiembre)

Productos y mercados	Pesos por kilogramo				Tendencia	Productos y mercados	Pesos por kilogramo				Tendencia
	Mínimo	Máximo	Medio				Mínimo	Máximo	Medio		
<b>Cebolla cabezona roja (continuación)</b>						<b>Cebolla junca Aquitania (continuación)</b>					
Valledupar, Mercabastos	1.778	2.500	2.014		++	San Gil (Santander)	1.267	1.500	1.361		+
Valledupar, Mercado Nuevo	1.778	2.500	2.017		++	Socorro (Santander)	1.400	1.500	1.450		+
<b>Cebolla cabezona roja importada</b>						Tibasosa (Boyacá), Coomproriente	1.067	1.233	1.163		-
Bucaramanga, Centroabastos	1.875	2.708	2.214		++	Tunja, Complejo de Servicios del Sur	1.000	1.167	1.100		-
Cali, Cavasa	2.222	2.444	2.326		+++	Valledupar, Mercabastos	833	1.000	880		-
Ipiales (Nariño), Ipiales somos todos	1.957	2.283	2.174		++	<b>Cebolla junca Berlín</b>					
Medellín, Central Mayorista de Antioquia	1.957	2.500	2.283		++	Barranquilla, Barranquillita	1.167	1.233	1.178		-
Medellín, Plaza Minorista "José María Villa"	2.300	2.700	2.533		+	Barranquilla, Granabastos	1.133	1.200	1.175		-
Montería, Mercado del Sur	2.130	2.413	2.312		+++	Cartagena, Bazurto	1.167	1.500	1.356		-
<b>Cebolla cabezona roja ocañera</b>						Cúcuta, Cenabastos	781	938	827		+
Bucaramanga, Centroabastos	1.563	2.292	1.842		++	Pamplona (Norte de Santander)	469	625	547		-
<b>Cebolla cabezona roja peruana</b>						Valledupar, Mercabastos	833	1.000	958		+
Barranquilla, Barranquillita	2.065	2.283	2.184		+	<b>Cebolla junca pastusa</b>					
Barranquilla, Granabastos	2.022	2.283	2.116		+	La Unión (Nariño)	1.111	1.111	1.111		-
Cartagena, Bazurto	2.283	2.500	2.364		+	Palmira (Valle del Cauca)	750	917	847		-
Montería, Mercado del Sur	1.556	1.778	1.704		+++	Pasto, El Potrerillo	667	800	726		-
Sincelejo, Nuevo Mercado	2.065	2.391	2.186		+	Popayán, Plaza de mercado del barrio Bolívar	889	933	894		-
Valledupar, Mercabastos	2.174	2.609	2.376		++	<b>Cebolla junca Tenerife</b>					
<b>Cebolla junca</b>						Cali, Cavasa	900	1.100	996		-
Arauca (Arauca)	1.111	1.667	1.321		+	Cali, Santa Helena	900	1.500	1.225		+
Armenia, Mercar	1.786	2.143	1.929		-	Palmira (Valle del Cauca)	889	1.111	983		-
Bucaramanga, Centroabastos	688	844	773		-	<b>Cebolla puerro</b>					
Cartago (Valle del Cauca)	1.760	2.000	1.880		+	Bogotá, D.C., Corabastos	2.000	2.750	2.406		++
Florencia (Cauquetá)	1.400	1.400	1.400		=	Cúcuta, Cenabastos	4.500	5.000	4.792		+
Ipiales (Nariño), Ipiales somos todos	1.150	1.500	1.317		-	Medellín, Central Mayorista de Antioquia	2.300	3.000	2.771		++
La Ceja (Antioquia)	1.200	1.500	1.355		+	Pamplona (Norte de Santander)	2.500	2.500	2.500		+++
Manizales, Centro Galerías	1.200	1.440	1.320		=	<b>Cebollín chino</b>					
Medellín, Central Mayorista de Antioquia	1.176	2.300	1.714		-	Barranquilla, Barranquillita	4.000	5.000	4.356		+
Medellín, Plaza Minorista "José María Villa"	1.500	2.100	1.800		=	<b>Chócolo mazorca</b>					
Montería, Mercado del Sur	1.500	1.917	1.694		-	Armenia, Mercar	786	929	845		=
Pereira, La 41	1.200	1.333	1.222		-	Armenia, Retiro	786	929	845		+
Pereira, Mercasa	1.200	1.467	1.289		-	Barranquilla, Barranquillita	867	911	886		+
Rionegro (Antioquia)	1.200	1.600	1.358		+	Bogotá, D.C., Corabastos	2.000	2.200	2.081		++
Sincelejo, Nuevo Mercado	800	800	800		-	Bucaramanga, Centroabastos	1.040	1.120	1.087		-
Sonsón (Antioquia)	857	929	911		+++	Buenaventura (Valle del Cauca)	1.357	1.857	1.610		+++
Túquerres (Nariño)	1.500	1.750	1.583		-	Cali, Cavasa	1.214	1.714	1.409		++
Villavicencio, CAV	1.167	1.333	1.269		-	Cali, Santa Helena	1.286	1.429	1.333		++
Yopal (Casanare)	1.167	1.267	1.217		=	Cartagena, Bazurto	875	1.000	931		-
<b>Cebolla junca Aquitania</b>						Cartago (Valle del Cauca)	1.000	1.125	1.063		+
Bogotá, D.C., Corabastos	1.167	1.833	1.458		-	Chiquinquirá (Boyacá)	1.100	1.400	1.250		+
Buenaventura (Valle del Cauca)	2.500	2.750	2.667		+	Cúcuta, Cenabastos	818	1.273	1.025		-
Cali, Santa Helena	889	1.333	1.111		++	Duitama (Boyacá)	1.500	1.500	1.500		+++
Chiquinquirá (Boyacá)	1.167	1.333	1.233		-	Ibagué, Plaza La 21	1.120	1.760	1.464		+
Duitama (Boyacá)	1.000	1.000	1.000		=	Ipiales (Nariño), Ipiales somos todos	1.200	1.286	1.264		n.d.
Ibagué, Plaza La 21	1.094	1.250	1.122		-						
Neiva, Surabastos	1.000	1.333	1.142		-						

**Cuadro 2.** Mercados mayoristas. Precios de venta de verduras y hortalizas (continuación)  
2021 (11 al 17 de septiembre)

Productos y mercados	Pesos por kilogramo				Tendencia	Productos y mercados	Pesos por kilogramo				Tendencia
	Mínimo	Máximo	Medio				Mínimo	Máximo	Medio		
<b>Chócolo mazorca (continuación)</b>						<b>Cilantro (continuación)</b>					
Manizales, Centro Galerías	800	900	850	-		Neiva, Surabastos	3.333	10.667	6.958	+++	
Marinilla (Antioquia)	833	1.000	911	++		Palmira (Valle del Cauca)	1.250	1.500	1.469	+	
Medellín, Central Mayorista de Antioquia	1.000	1.125	1.067	-		Pamplona (Norte de Santander)	4.000	4.667	4.222	+++	
Medellín, Plaza Minorista "José María Villa"	1.000	1.000	1.000	=		Pasto, El Potrerillo	5.500	7.500	6.708	+++	
Montería, Mercado del Sur	600	720	665	-		Pereira, La 41	2.000	2.500	2.333	-	
Neiva, Surabastos	1.280	1.920	1.527	+		Pereira, Mercasa	2.000	3.000	2.417	-	
Pamplona (Norte de Santander)	455	727	571	-		Popayán, Plaza de mercado del barrio Bolívar	3.000	3.000	3.000	+	
Pasto, El Potrerillo	1.196	1.522	1.350	+++		Rionegro (Antioquia)	3.000	5.000	4.063	-	
Peñol (Antioquia)	750	875	816	++		San Gil (Santander)	4.000	4.000	4.000	=	
Popayán, Plaza de mercado del barrio Bolívar	571	614	592	+		Sincelejo, Nuevo Mercado	4.666	5.333	4.888	=	
Rionegro (Antioquia)	1.000	1.286	1.111	+		Tibasosa (Boyacá), Coomproriente	2.000	4.167	3.104	-	
San Gil (Santander)	1.875	2.000	1.917	++		Tuluá (Valle del Cauca)	5.000	5.000	5.000	=	
San Vicente (Antioquia)	917	1.000	969	+++		Tunja, Complejo de Servicios del Sur	1.167	2.500	1.921	-	
Sincelejo, Nuevo Mercado	900	900	900	++		Valledupar, Mercabastos	5.000	7.000	5.500	-	
Sonsón (Antioquia)	500	550	525	=		Valledupar, Mercado Nuevo	5.000	7.000	5.500	-	
Tibasosa (Boyacá), Coomproriente	1.400	1.800	1.613	++		Villavicencio, CAV	2.500	4.500	3.388	-	
Tunja, Complejo de Servicios del Sur	1.300	1.500	1.383	+		Yopal (Casanare)	4.600	5.000	4.800	-	
Valledupar, Mercabastos	900	1.200	1.042	+							
Villavicencio, CAV	1.900	2.200	2.079	+		<b>Coles</b>					
Yopal (Casanare)	2.250	2.250	2.250	=		Barranquilla, Barranquillita	4.000	6.000	4.644	++	
						Bogotá, D.C., Corabastos	1.600	2.000	1.851	-	
<b>Cidra</b>						Medellín, Central Mayorista de Antioquia	1.300	2.000	1.613	++	
Bogotá, D.C., Corabastos	800	1.000	902	+		Medellín, Plaza Minorista "José María Villa"	1.300	2.000	1.600	+	
Medellín, Central Mayorista de Antioquia	1.000	1.700	1.256	+++							
San Vicente (Antioquia)	500	700	600	+++		<b>Coliflor</b>					
Villavicencio, CAV	1.000	1.500	1.250	+		Armenia, Mercar	3.000	3.083	3.056	+	
						Barranquilla, Barranquillita	6.000	6.000	6.000	-	
<b>Cilantro</b>						Barranquilla, Granabastos	5.500	5.700	5.600	-	
Arauca (Arauca)	5.500	6.250	5.875	-		Bogotá, D.C., Corabastos	2.800	4.500	3.694	+	
Armenia, Mercar	2.000	2.800	2.400	+		Bucaramanga, Centroabastos	2.500	3.000	2.644	-	
Barranquilla, Barranquillita	12.000	12.000	12.000	=		Cali, Santa Helena	3.300	3.500	3.367	+	
Bogotá, D.C., Corabastos	1.500	3.500	2.685	-		Cartagena, Bazarro	6.000	7.000	6.500	n.d.	
Bucaramanga, Centroabastos	6.000	7.000	6.519	+		Cartago (Valle del Cauca)	3.200	3.600	3.340	+	
Buenaventura (Valle del Cauca)	3.000	3.000	3.000	+		Chiquinquirá (Boyacá)	2.000	2.000	2.000	=	
Cali, Cavasa	1.750	2.500	2.135	+++		Cúcuta, Cenabastos	3.000	3.500	3.042	+	
Cali, Santa Helena	1.500	1.750	1.667	++		Duitama (Boyacá)	2.500	2.500	2.500	=	
Cartagena, Bazarro	4.500	5.200	4.883	-		Ipiales (Nariño), Ipiales somos todos	1.833	2.333	2.139	-	
Cartago (Valle del Cauca)	2.500	3.000	2.833	-		Manizales, Centro Galerías	4.000	4.500	4.333	=	
Chiquinquirá (Boyacá)	3.000	4.000	3.625	-		Marinilla (Antioquia)	1.500	2.000	1.733	-	
Cúcuta, Cenabastos	7.000	8.000	7.500	+++		Medellín, Central Mayorista de Antioquia	2.000	2.800	2.294	-	
Duitama (Boyacá)	5.000	5.000	5.000	=		Medellín, Plaza Minorista "José María Villa"	2.200	3.500	2.683	-	
Florencia (Caquetá)	3.500	3.500	3.500	-		Neiva, Surabastos	3.000	3.800	3.344	++	
Ibagué, Plaza La 21	2.400	4.000	3.289	+++		Palmira (Valle del Cauca)	2.600	2.700	2.683	-	
Ipiales (Nariño), Ipiales somos todos	1.600	2.800	2.256	-		Pamplona (Norte de Santander)	2.000	2.500	2.250	-	
La Ceja (Antioquia)	3.000	4.000	3.222	-		Pasto, El Potrerillo	2.000	2.000	2.000	=	
Manizales, Centro Galerías	6.000	6.000	6.000	++		Pereira, La 41	3.333	3.750	3.514	++	
Marinilla (Antioquia)	2.500	4.000	3.125	-		Pereira, Mercasa	3.333	4.000	3.618	+	
Medellín, Central Mayorista de Antioquia	4.000	7.000	5.527	-		Tibasosa (Boyacá), Coomproriente	2.200	2.500	2.400	+++	
Medellín, Plaza Minorista "José María Villa"	3.000	7.000	5.083	-		Tunja, Complejo de Servicios del Sur	2.500	3.000	2.717	-	
Montería, Mercado del Sur	7.000	8.000	7.667	-		Túquerres (Nariño)	2.400	2.560	2.440	-	
						Villavicencio, CAV	3.000	3.800	3.528	-	

# BOLETÍN SEMANAL PRECIOS MAYORISTAS

**Cuadro 2.** Mercados mayoristas. Precios de venta de verduras y hortalizas (continuación)  
2021 (11 al 17 de septiembre)

Productos y mercados	Pesos por kilogramo				Tendencia	Productos y mercados	Pesos por kilogramo				Tendencia
	Mínimo	Máximo	Medio				Mínimo	Máximo	Medio		
<b>Espinaca</b>						<b>Frijol verde en vaina (continuación)</b>					
Armenia, Mercar	1.778	2.000	1.889	-		Barranquilla, Granabastos	5.500	5.700	5.600	-	
Barranquilla, Barranquillita	6.000	6.000	6.000	-		Bucaramanga, Centroabastos	3.000	4.400	3.606	-	
Barranquilla, Granabastos	4.000	4.200	4.117	-		Cartago (Valle del Cauca)	3.800	5.000	4.217	+	
Bogotá, D.C., Corabastos	600	1.000	852	-		Cúcuta, Cenabastos	2.500	3.000	2.908	+	
Bucaramanga, Centroabastos	4.000	5.000	4.338	+		Ibagué, Plaza La 21	2.800	3.200	3.007	+	
Chiquinquirá (Boyacá)	1.500	1.875	1.563	+++		La Unión (Nariño)	3.200	3.400	3.300	++	
Cúcuta, Cenabastos	6.000	7.000	6.750	++		Manizales, Centro Galerías	3.700	4.000	3.925	+++	
Duitama (Boyacá)	1.667	1.667	1.667	=		Montería, Mercado del Sur	2.800	3.500	3.133	+	
Ibagué, Plaza La 21	1.778	2.222	2.000	-		Neiva, Surabastos	2.800	4.000	3.115	-	
Ipiales (Nariño), Ipiales somos todos	2.000	2.000	2.000	=		Pamplona (Norte de Santander)	1.800	2.917	2.241	++	
Manizales, Centro Galerías	3.500	4.000	3.750	=		Pereira, La 41	3.200	3.800	3.500	++	
Medellín, Central Mayorista de Antioquia	3.000	3.500	3.296	++		Pereira, Mercasa	3.000	3.600	3.317	+	
Medellín, Plaza Minorista "José María Villa"	3.300	3.900	3.567	+		San Gil (Santander)	4.400	4.800	4.533	+	
Neiva, Surabastos	1.882	2.353	2.088	-		Sincelejo, Nuevo Mercado	3.000	4.000	3.458	=	
Pamplona (Norte de Santander)	2.500	2.500	2.500	=		Socorro (Santander)	3.600	4.000	3.800	++	
Tibasosa (Boyacá), Coomproriente	3.333	3.333	3.333	-		Tunja, Complejo de Servicios del Sur	2.600	3.200	2.878	+++	
Tunja, Complejo de Servicios del Sur	1.500	1.875	1.792	-							
Villavicencio, CAV	1.600	2.200	1.906	-		<b>Haba verde</b>					
						Bogotá, D.C., Corabastos	1.060	1.600	1.344	+	
<b>Frijol verde bolo</b>						Chiquinquirá (Boyacá)	1.100	1.400	1.217	+++	
Cúcuta, Cenabastos	4.000	5.000	4.406	+		Duitama (Boyacá)	800	800	800	=	
Pamplona (Norte de Santander)	2.800	3.333	3.139	-		Ipiales (Nariño), Ipiales somos todos	733	1.000	819	+	
						La Unión (Nariño)	1.167	1.333	1.250	=	
<b>Frijol verde cargamento</b>						Pamplona (Norte de Santander)	600	1.250	1.012	+	
Bogotá, D.C., Corabastos	4.000	5.000	4.340	-		Tibasosa (Boyacá), Coomproriente	900	1.000	983	+++	
Cali, Cavasa	2.800	3.000	2.900	-		Tunja, Complejo de Servicios del Sur	500	800	678	+	
Cali, Santa Helena	2.400	3.200	2.833	-		Túquerres (Nariño)	1.100	1.250	1.219	+	
Chiquinquirá (Boyacá)	3.200	4.000	3.600	++		<b>Habichuela</b>					
Duitama (Boyacá)	3.200	3.200	3.200	n.d.		Arauca (Arauca)	3.091	3.364	3.227	+++	
El Santuario (Antioquia)	2.500	3.500	2.917	-		Armenia, Mercar	1.760	2.400	2.080	-	
La Ceja (Antioquia)	2.500	3.400	3.050	+		Barranquilla, Barranquillita	2.500	2.750	2.617	-	
La Unión (Nariño)	3.200	3.400	3.300	++		Barranquilla, Granabastos	2.500	2.900	2.667	+	
Marinilla (Antioquia)	2.500	2.900	2.700	-		Bogotá, D.C., Corabastos	1.833	2.833	2.342	-	
Medellín, Central Mayorista de Antioquia	2.500	3.000	2.788	-		Bucaramanga, Centroabastos	2.000	3.000	2.297	++	
Medellín, Plaza Minorista "José María Villa"	2.500	3.200	2.850	-		Buenaventura (Valle del Cauca)	2.240	3.200	2.747	-	
Pasto, El Potrerillo	2.600	3.200	2.856	-		Cali, Cavasa	1.400	2.600	2.021	-	
Peñol (Antioquia)	2.800	3.100	2.917	+		Cali, Santa Helena	1.800	2.000	1.950	-	
Popayán, Plaza de mercado del barrio Bolívar	3.000	3.100	3.025	+		Cartagena, Bazurto	2.000	3.000	2.372	+	
Rionegro (Antioquia)	3.000	3.300	3.171	++		Cartago (Valle del Cauca)	2.400	2.800	2.587	-	
San Vicente (Antioquia)	2.500	2.800	2.650	+		Chiquinquirá (Boyacá)	2.400	2.800	2.600	+	
Sonsón (Antioquia)	2.500	2.600	2.575	+		Cúcuta, Cenabastos	1.750	2.500	2.125	-	
Tibasosa (Boyacá), Coomproriente	3.000	3.400	3.125	++		Duitama (Boyacá)	3.750	3.750	3.750	-	
Tuluá (Valle del Cauca)	3.200	3.600	3.367	+		El Santuario (Antioquia)	1.400	2.200	1.717	-	
Tunja, Complejo de Servicios del Sur	3.400	4.000	3.700	n.d.		Florencia (Cauquetá)	2.880	2.960	2.920	-	
Villavicencio, CAV	3.800	4.800	4.275	-		Ibagué, Plaza La 21	2.240	3.200	2.633	-	
Yopal (Casanare)	3.333	3.438	3.385	++		La Ceja (Antioquia)	2.000	3.000	2.492	-	
						Manizales, Centro Galerías	2.160	2.400	2.340	-	
<b>Frijol verde en vaina</b>						Marinilla (Antioquia)	1.400	2.200	1.808	-	
Arauca (Arauca)	3.043	3.478	3.225	+		Medellín, Central Mayorista de Antioquia	1.500	3.000	1.952	-	
Armenia, Mercar	3.200	4.000	3.600	+++		Medellín, Plaza Minorista "José María Villa"	1.700	2.700	2.167	-	
Barranquilla, Barranquillita	7.000	7.000	7.000	=		Montería, Mercado del Sur	3.400	4.000	3.750	+++	

**Cuadro 2.** Mercados mayoristas. Precios de venta de verduras y hortalizas (continuación)  
2021 (11 al 17 de septiembre)

Productos y mercados	Pesos por kilogramo				Tendencia	Productos y mercados	Pesos por kilogramo				Tendencia
	Mínimo	Máximo	Medio				Mínimo	Máximo	Medio		
<b>Habichuela (continuación)</b>						<b>Lechuga Batavia (continuación)</b>					
Neiva, Surabastos	2.240	3.040	2.550	-		Popayán, Plaza de mercado del barrio Bolívar	1.538	1.538	1.538	-	
Palmira (Valle del Cauca)	2.200	2.400	2.350	-		Rionegro (Antioquia)	900	1.200	992	+	
Pamplona (Norte de Santander)	1.750	2.500	2.222	+++		San Gil (Santander)	1.917	2.000	1.944	=	
Pasto, El Potrerillo	3.400	4.000	3.767	++		Santa Marta (Magdalena)	2.083	2.250	2.133	-	
Pereira, La 41	2.240	2.400	2.347	-		Sincelejo, Nuevo Mercado	1.200	1.400	1.350	+	
Pereira, Mercasa	2.160	2.400	2.325	-		Sonsón (Antioquia)	1.000	1.200	1.113	+	
Popayán, Plaza de mercado del barrio Bolívar	2.000	2.080	2.010	-		Tibasosa (Boyacá), Coomproriente	1.500	1.700	1.588	-	
Rionegro (Antioquia)	2.000	2.500	2.167	-		Tuluá (Valle del Cauca)	1.385	1.538	1.481	-	
San Gil (Santander)	1.591	2.045	1.833	+++		Tunja, Complejo de Servicios del Sur	1.700	2.000	1.833	++	
Santa Marta (Magdalena)	2.500	2.750	2.615	++		Valledupar, Mercabastos	1.667	2.083	1.986	+	
Sincelejo, Nuevo Mercado	2.500	3.000	2.833	-		Villavicencio, CAV	1.800	2.400	2.106	+	
Socorro (Santander)	1.727	1.818	1.773	++		Yopal (Casanare)	2.200	2.400	2.300	+	
Tibasosa (Boyacá), Coomproriente	2.500	3.500	3.031	=							
Tuluá (Valle del Cauca)	1.920	2.400	2.083	-		<b>Lechuga cressa verde</b>					
Tunja, Complejo de Servicios del Sur	2.000	2.800	2.439	-		Arauca (Arauca)	3.400	4.400	3.767	+	
Valledupar, Mercabastos	2.000	2.500	2.375	-		Bogotá, D.C., Corabastos	3.000	3.667	3.231	+	
Villavicencio, CAV	2.000	2.667	2.403	-		Bucaramanga, Centroabastos	2.800	3.200	3.000	=	
Yopal (Casanare)	3.000	3.056	3.028	-		Cali, Cavasa	3.000	3.200	3.154	-	
						Cúcuta, Cenabastos	3.400	4.000	3.900	+	
<b>Habichuela larga</b>						Medellín, Central Mayorista de Antioquia	1.500	2.000	1.848	-	
Barranquilla, Barranquillita	3.800	4.000	3.967	-		Medellín, Plaza Minorista "José María Villa"	1.800	2.200	2.000	+	
Montería, Mercado del Sur	3.000	3.000	3.000	-		Neiva, Surabastos	3.429	4.000	3.857	+	
						Villavicencio, CAV	7.200	8.000	7.778	-	
<b>Lechuga Batavia</b>						<b>Pepino cohombro</b>					
Arauca (Arauca)	3.500	4.667	4.083	-		Arauca (Arauca)	1.364	1.909	1.674	-	
Armenia, Mercar	1.467	1.667	1.533	=		Armenia, Mercar	1.000	1.300	1.144	-	
Barranquilla, Barranquillita	2.000	2.100	2.008	-		Barranquilla, Barranquillita	960	1.280	1.080	-	
Barranquilla, Granabastos	2.000	2.100	2.033	+		Barranquilla, Granabastos	980	1.080	1.017	-	
Bogotá, D.C., Corabastos	2.200	3.000	2.500	+++		Bogotá, D.C., Corabastos	1.800	2.000	1.990	-	
Bucaramanga, Centroabastos	1.167	1.333	1.250	=		Bucaramanga, Centroabastos	600	920	818	-	
Buenaventura (Valle del Cauca)	2.200	2.400	2.317	-		Buenaventura (Valle del Cauca)	1.300	1.500	1.417	-	
Cali, Cavasa	1.231	1.692	1.468	+		Cali, Cavasa	767	833	811	-	
Cali, Santa Helena	1.231	1.385	1.317	-		Cali, Santa Helena	667	833	750	++	
Cartagena, Bazurto	1.867	2.333	2.052	+		Cartago (Valle del Cauca)	1.200	1.700	1.417	-	
Cartago (Valle del Cauca)	1.846	2.000	1.936	-		Cúcuta, Cenabastos	900	1.200	1.050	-	
Chiquinquirá (Boyacá)	1.500	1.800	1.650	+		Duitama (Boyacá)	1.400	1.400	1.400	-	
Cúcuta, Cenabastos	1.083	1.250	1.222	-		Florencia (Caquetá)	1.600	1.600	1.600	=	
Duitama (Boyacá)	1.200	1.200	1.200	=		Ibagué, Plaza La 21	960	1.600	1.244	-	
Ibagué, Plaza La 21	1.760	2.400	2.182	+++		La Ceja (Antioquia)	1.200	1.500	1.392	-	
Ipiales (Nariño), Ipiales somos todos	1.154	1.538	1.393	+		Manizales, Centro Galerías	700	800	775	-	
Manizales, Centro Galerías	2.200	2.600	2.463	++		Medellín, Central Mayorista de Antioquia	1.000	1.300	1.150	-	
Marinilla (Antioquia)	700	1.000	858	-		Medellín, Plaza Minorista "José María Villa"	1.000	1.400	1.175	-	
Medellín, Central Mayorista de Antioquia	857	1.250	1.058	++		Montería, Mercado del Sur	800	1.000	885	-	
Medellín, Plaza Minorista "José María Villa"	786	1.071	929	-		Neiva, Surabastos	1.200	2.000	1.590	-	
Montería, Mercado del Sur	1.167	1.333	1.236	=		Palmira (Valle del Cauca)	767	1.000	908	+	
Neiva, Surabastos	1.600	2.000	1.887	++		Pamplona (Norte de Santander)	1.000	1.000	1.000	-	
Palmira (Valle del Cauca)	1.385	1.615	1.510	-		Pasto, El Potrerillo	2.000	2.000	2.000	-	
Pamplona (Norte de Santander)	1.333	1.333	1.333	++		Pereira, La 41	800	1.000	967	-	
Pasto, El Potrerillo	1.308	1.538	1.397	-		Pereira, Mercasa	600	800	681	-	
Pereira, La 41	2.083	2.500	2.278	+		Popayán, Plaza de mercado del barrio Bolívar	846	923	885	-	
Pereira, Mercasa	1.833	2.500	2.083	+							

**Cuadro 2.** Mercados mayoristas. Precios de venta de verduras y hortalizas (continuación)  
2021 (11 al 17 de septiembre)

Productos y mercados	Pesos por kilogramo				Tendencia	Productos y mercados	Pesos por kilogramo				Tendencia
	Mínimo	Máximo	Medio				Mínimo	Máximo	Medio		
<b>Pepino cohombro (continuación)</b>						<b>Pimentón (continuación)</b>					
Rionegro (Antioquia)	700	1.000	883	=		Buenaventura (Valle del Cauca)	2.857	3.286	3.024	-	
San Gil (Santander)	1.000	1.200	1.060	-		Cali, Cavasa	1.800	2.200	1.963	-	
Santa Marta (Magdalena)	1.200	1.480	1.372	+		Cali, Santa Helena	1.500	2.000	1.788	-	
Sincelejo, Nuevo Mercado	800	1.000	892	-		Cartagena, Bazurto	2.917	3.500	3.213	-	
Socorro (Santander)	880	1.000	920	-		Cartago (Valle del Cauca)	2.300	2.900	2.633	-	
Sonsón (Antioquia)	1.200	1.200	1.200	+		Chiquinquirá (Boyacá)	1.786	2.143	1.964	=	
Tibasosa (Boyacá), Coomproriente	1.600	1.600	1.600	+		Cúcuta, Cenabastos	2.667	3.750	3.142	-	
Tuluá (Valle del Cauca)	800	1.100	946	-		Duitama (Boyacá)	2.500	2.500	2.500	-	
Tunja, Complejo de Servicios del Sur	1.000	1.200	1.138	-		Florencia (Cauquetá)	2.500	2.500	2.500	+	
Valledupar, Mercabastos	800	1.000	925	-		Ibagué, Plaza La 21	2.240	3.500	2.808	+	
Villavicencio, CAV	1.400	1.800	1.554	-		La Ceja (Antioquia)	2.000	2.400	2.164	-	
						Manizales, Centro Galerías	2.000	2.200	2.100	-	
<b>Pepino de rellenar</b>						Marinilla (Antioquia)	1.500	1.900	1.692	+	
Bogotá, D.C., Corabastos	2.182	2.800	2.484	-		Medellín, Central Mayorista de Antioquia	2.200	3.000	2.523	+++	
Chiquinquirá (Boyacá)	2.500	2.917	2.569	+		Medellín, Plaza Minorista "José María Villa"	1.900	2.800	2.350	++	
Duitama (Boyacá)	1.667	1.667	1.667	=		Montería, Mercado del Sur	2.400	3.000	2.617	-	
Ibagué, Plaza La 21	1.120	1.600	1.344	-		Neiva, Surabastos	2.143	2.714	2.451	-	
Medellín, Central Mayorista de Antioquia	1.600	2.500	2.226	-		Palмира (Valle del Cauca)	2.000	2.200	2.088	+	
Neiva, Surabastos	1.760	2.000	1.913	-		Pamplona (Norte de Santander)	2.917	3.333	3.102	+	
Tibasosa (Boyacá), Coomproriente	1.667	1.667	1.667	-		Pasto, El Potrerillo	1.800	2.000	1.900	=	
Tunja, Complejo de Servicios del Sur	2.083	2.500	2.269	+++		Peñol (Antioquia)	1.500	2.000	1.792	++	
Villavicencio, CAV	2.000	2.500	2.413	-		Pereira, La 41	2.000	2.300	2.133	-	
Yopal (Casanare)	2.500	2.500	2.500	++		Pereira, Mercasa	2.300	2.500	2.413	+	
						Popayán, Plaza de mercado del barrio Bolívar	1.571	1.714	1.661	-	
<b>Perejil</b>						Rionegro (Antioquia)	1.500	2.000	1.767	+	
Arauca (Arauca)	5.000	7.500	5.833	+		San Gil (Santander)	2.143	2.286	2.190	+	
Armenia, Mercar	5.500	6.250	5.875	=		Santa Marta (Magdalena)	2.167	2.333	2.225	+	
Barranquilla, Barranquillita	9.800	10.000	9.956	=		Sincelejo, Nuevo Mercado	2.300	2.500	2.433	-	
Bogotá, D.C., Corabastos	2.667	4.333	3.208	-		Socorro (Santander)	1.571	1.786	1.714	+	
Bucaramanga, Centroabastos	2.500	3.000	2.813	+++		Sonsón (Antioquia)	1.800	2.000	1.950	+++	
Chiquinquirá (Boyacá)	1.600	2.000	1.933	-		Tibasosa (Boyacá), Coomproriente	1.786	2.143	2.080	-	
Cúcuta, Cenabastos	6.000	7.000	6.500	=		Tuluá (Valle del Cauca)	1.600	1.900	1.708	-	
Duitama (Boyacá)	2.400	2.400	2.400	=		Tunja, Complejo de Servicios del Sur	1.786	2.143	2.032	-	
Ibagué, Plaza La 21	5.000	6.250	5.750	+		Valledupar, Mercabastos	2.500	3.333	2.674	-	
Ipiales (Nariño), Ipiales somos todos	3.000	4.000	3.111	-		Valledupar, Mercado Nuevo	2.500	3.333	2.778	-	
Manizales, Centro Galerías	4.000	4.000	4.000	=		Villavicencio, CAV	2.500	2.917	2.691	-	
Medellín, Central Mayorista de Antioquia	4.000	5.000	4.500	-		Yopal (Casanare)	2.917	3.167	3.042	-	
Medellín, Plaza Minorista "José María Villa"	3.800	5.000	4.167	-							
Neiva, Surabastos	6.667	8.333	6.944	-		<b>Pimentón verde</b>					
Pamplona (Norte de Santander)	2.000	2.500	2.250	-		Bucaramanga, Centroabastos	1.154	1.538	1.332	-	
Pasto, El Potrerillo	3.500	4.000	3.708	-		Medellín, Central Mayorista de Antioquia	2.800	3.000	2.928	-	
San Gil (Santander)	4.000	4.000	4.000	=							
Tibasosa (Boyacá), Coomproriente	2.800	3.000	2.967	-		<b>Rábano rojo</b>					
Tunja, Complejo de Servicios del Sur	2.800	3.000	2.956	-		Armenia, Mercar	1.600	1.600	1.600	=	
						Barranquilla, Barranquillita	5.000	5.000	5.000	=	
<b>Pimentón</b>						Bogotá, D.C., Corabastos	1.133	1.667	1.400	+++	
Arauca (Arauca)	3.600	4.300	3.900	-		Bucaramanga, Centroabastos	4.000	5.000	4.500	=	
Armenia, Mercar	2.200	2.500	2.400	+		Cartagena, Bazurto	4.000	5.000	4.500	n.d.	
Barranquilla, Barranquillita	2.083	2.333	2.229	+		Manizales, Centro Galerías	5.000	6.000	5.500	=	
Barranquilla, Granabastos	2.250	2.333	2.313	+		Medellín, Central Mayorista de Antioquia	1.600	2.200	2.038	+	
Bogotá, D.C., Corabastos	3.000	3.700	3.310	+++		Neiva, Surabastos	4.000	4.000	4.000	+	
Bucaramanga, Centroabastos	3.000	3.500	3.206	-							



**Cuadro 2.** Mercados mayoristas. Precios de venta de verduras y hortalizas (continuación)  
2021 (11 al 17 de septiembre)

Productos y mercados	Pesos por kilogramo				Tendencia	Productos y mercados	Pesos por kilogramo				Tendencia
	Mínimo	Máximo	Medio	Precios			Mínimo	Máximo	Medio	Precios	
<b>Remolacha</b>						<b>Repollo blanco (continuación)</b>					
Arauca (Arauca)	1.273	1.545	1.424	-		Cartago (Valle del Cauca)	1.000	1.200	1.100	-	
Armenia, Mercar	1.440	1.520	1.467	=		El Santuario (Antioquia)	333	417	397	+++	
Barranquilla, Barranquillita	1.667	1.833	1.764	-		Florencia (Cauquetá)	2.429	2.429	2.429	+	
Barranquilla, Granabastos	1.300	1.383	1.331	+		La Ceja (Antioquia)	700	800	757	+	
Bogotá, D.C., Corabastos	1.167	1.333	1.191	-		La Unión (Nariño)	960	1.000	980	-	
Bucaramanga, Centroabastos	1.500	1.640	1.573	+		Marinilla (Antioquia)	292	417	353	++	
Cartagena, Bazaruto	1.333	1.500	1.440	-		Medellín, Central Mayorista de Antioquia	333	400	344	-	
Chiquinquirá (Boyacá)	1.400	1.600	1.500	+		Medellín, Plaza Minorista "José María Villa"	1.000	1.300	1.117	-	
Duitama (Boyacá)	1.400	1.400	1.400	-		Montería, Mercado del Sur	583	700	657	-	
El Santuario (Antioquia)	400	450	417	+		Palmira (Valle del Cauca)	500	600	542	-	
Florencia (Cauquetá)	1.333	1.417	1.375	-		Pasto, El Potrerillo	500	600	538	-	
Ibagué, Plaza La 21	1.280	1.600	1.542	-		Pereira, La 41	1.120	1.280	1.227	-	
Ipiales (Nariño), Ipiales somos todos	1.267	1.333	1.300	n.d.		Pereira, Mercasa	1.040	1.200	1.123	-	
La Ceja (Antioquia)	900	1.500	1.150	+		Popayán, Plaza de mercado del barrio Bolívar	680	800	733	-	
Manizales, Centro Galerías	1.636	1.818	1.727	++		Rionegro (Antioquia)	417	500	458	++	
Medellín, Central Mayorista de Antioquia	400	500	425	-		Santa Marta (Magdalena)	1.500	1.829	1.636	-	
Medellín, Plaza Minorista "José María Villa"	500	700	600	-		Sincelejo, Nuevo Mercado	700	700	700	-	
Montería, Mercado del Sur	1.000	1.000	1.000	=		Sonsón (Antioquia)	462	615	500	-	
Neiva, Surabastos	1.120	1.600	1.322	-		Tuluá (Valle del Cauca)	733	833	792	-	
Pereira, Mercasa	1.455	2.000	1.724	-		Túquerres (Nariño)	480	560	513	-	
Rionegro (Antioquia)	600	1.000	767	+		Valledupar, Mercabastos	857	1.071	935	++	
San Gil (Santander)	1.600	1.700	1.633	-		Villavicencio, CAV	1.833	2.167	1.986	-	
Santa Marta (Magdalena)	1.167	1.417	1.298	-		Yopal (Casanare)	1.250	1.300	1.275	++	
Sincelejo, Nuevo Mercado	1.000	1.200	1.050	+							
Tibasosa (Boyacá), Coomproriente	1.000	1.400	1.238	+		<b>Repollo blanco bogotano</b>					
Tunja, Complejo de Servicios del Sur	1.000	1.300	1.172	-		Pereira, Mercasa	1.429	1.714	1.536	+	
Valledupar, Mercabastos	1.167	1.500	1.278	+							
Villavicencio, CAV	1.333	1.667	1.469	+		<b>Repollo morado</b>					
Yopal (Casanare)	1.167	1.250	1.208	-		Bogotá, D.C., Corabastos	1.231	1.615	1.490	-	
						Bucaramanga, Centroabastos	1.400	1.500	1.450	-	
<b>Remolacha bogotana</b>						Cali, Cavasa	1.167	1.333	1.267	-	
Buenaventura (Valle del Cauca)	1.840	2.000	1.947	-		Cúcuta, Cenabastos	1.389	1.389	1.389	+	
Cali, Cavasa	1.333	1.417	1.358	-		Medellín, Central Mayorista de Antioquia	889	1.333	1.145	+	
Cali, Santa Helena	1.333	1.500	1.375	+		Pamplona (Norte de Santander)	1.000	1.000	1.000	+	
Cartago (Valle del Cauca)	1.700	2.100	1.917	-		Pasto, El Potrerillo	1.000	1.250	1.111	++	
Palmira (Valle del Cauca)	1.400	1.500	1.467	+							
						<b>Repollo verde</b>					
<b>Remolacha regional</b>						Bogotá, D.C., Corabastos	1.538	1.846	1.649	+	
Cúcuta, Cenabastos	900	1.200	1.050	++		Cúcuta, Cenabastos	1.400	1.800	1.581	+	
Marinilla (Antioquia)	400	500	446	-		Ipiales (Nariño), Ipiales somos todos	560	640	582	-	
Pamplona (Norte de Santander)	600	1.000	775	-		Manizales, Centro Galerías	1.000	1.200	1.105	=	
						Pamplona (Norte de Santander)	1.000	1.400	1.189	-	
<b>Repollo blanco</b>						San Gil (Santander)	960	1.040	1.013	=	
Arauca (Arauca)	833	1.167	1.019	-		Tibasosa (Boyacá), Coomproriente	667	1.167	861	+++	
Armenia, Mercar	1.200	1.267	1.252	-		Tunja, Complejo de Servicios del Sur	667	750	689	+	
Barranquilla, Barranquillita	1.429	1.571	1.488	+							
Barranquilla, Granabastos	1.400	1.486	1.437	-		<b>Tomate chonto</b>					
Bucaramanga, Centroabastos	720	832	764	+		Arauca (Arauca)	1.727	2.273	2.015	+	
Buenaventura (Valle del Cauca)	833	867	844	-		Armenia, Mercar	1.500	1.591	1.556	-	
Cali, Cavasa	500	667	586	+		Barranquilla, Barranquillita	1.600	1.800	1.673	-	
Cali, Santa Helena	600	633	611	=		Barranquilla, Granabastos	1.680	1.800	1.742	-	
Cartagena, Bazaruto	1.286	1.571	1.405	-							

**Cuadro 2.** Mercados mayoristas. Precios de venta de verduras y hortalizas (continuación)  
2021 (11 al 17 de septiembre)

Productos y mercados	Pesos por kilogramo				Tendencia	Productos y mercados	Pesos por kilogramo				Tendencia
	Mínimo	Máximo	Medio				Mínimo	Máximo	Medio		
<b>Tomate chonto (continuación)</b>						<b>Tomate larga vida (continuación)</b>					
Bogotá, D.C., Corabastos	1.682	1.909	1.807	-		Medellín, Central Mayorista de Antioquia	3.000	3.000	3.000	+	
Cali, Cavasa	1.700	2.000	1.829	-		Neiva, Surabastos	2.045	2.727	2.424	+	
Cali, Santa Helena	1.300	1.600	1.450	-		Pasto, El Potrerillo	2.000	2.250	2.113	+++	
Cartagena, Bazurto	1.600	2.000	1.774	-		Peñol (Antioquia)	1.000	1.600	1.192	-	
Cartago (Valle del Cauca)	1.800	2.000	1.950	-		Popayán, Plaza de mercado del barrio Bolívar	2.133	2.267	2.233	-	
Chiquinquirá (Boyacá)	1.591	1.818	1.742	+		Villavicencio, CAV	1.500	2.000	1.813	-	
Cúcuta, Cenabastos	1.458	1.750	1.602	+++							
Duitama (Boyacá)	1.818	1.818	1.818	=		<b>Tomate riñón</b>					
Florencia (Caquetá)	1.920	2.000	1.960	-		Armenia, Mercar	2.800	2.800	2.800	=	
Ibagué, Plaza La 21	1.600	2.000	1.820	-		Bucaramanga, Centroabastos	2.636	2.727	2.697	+	
Manizales, Centro Galerías	1.591	1.636	1.602	=		Cartago (Valle del Cauca)	3.500	4.000	3.700	+	
Neiva, Surabastos	1.522	1.957	1.848	-		Manizales, Centro Galerías	1.800	2.000	1.867	=	
Palmira (Valle del Cauca)	1.500	1.800	1.638	-		Medellín, Central Mayorista de Antioquia	2.000	2.500	2.333	-	
Pamplona (Norte de Santander)	1.458	1.667	1.568	+		Sincelejo, Nuevo Mercado	2.800	3.000	2.933	+	
Pereira, La 41	1.800	2.300	2.017	+							
Pereira, Mercasa	1.500	1.600	1.567	-		<b>Tomate riñón valluno</b>					
Santa Bárbara (Antioquia)	1.100	1.400	1.238	-		Montería, Mercado del Sur	3.300	3.500	3.375	-	
Sincelejo, Nuevo Mercado	1.200	1.600	1.375	-		Pereira, Mercasa	3.200	3.500	3.338	-	
Tibasosa (Boyacá), Coomproriente	1.818	2.045	2.006	+							
Tuluá (Valle del Cauca)	1.400	1.900	1.700	-		<b>Tomate Riogrande</b>					
Tunja, Complejo de Servicios del Sur	1.364	1.591	1.428	-		Bucaramanga, Centroabastos	1.364	1.591	1.472	-	
Valledupar, Mercabastos	1.400	1.600	1.467	-		Cúcuta, Cenabastos	1.458	1.750	1.604	+++	
Valledupar, Mercado Nuevo	1.400	1.600	1.467	-		San Gil (Santander)	1.200	1.480	1.340	-	
Villavicencio, CAV	1.750	2.250	2.063	-		Socorro (Santander)	1.280	1.400	1.360	=	
						Tibasosa (Boyacá), Coomproriente	1.818	2.045	2.000	+	
						Yopal (Casanare)	2.250	2.300	2.275	-	
<b>Tomate chonto regional</b>						<b>Tomate Riogrande bumangués</b>					
Buenaventura (Valle del Cauca)	2.400	2.600	2.500	-		Barranquilla, Barranquillita	1.800	1.880	1.817	-	
La Ceja (Antioquia)	1.200	1.600	1.467	-		Barranquilla, Granabastos	1.955	2.045	2.015	-	
Marinilla (Antioquia)	700	1.000	833	-		Cartagena, Bazurto	2.364	2.500	2.466	+	
Medellín, Central Mayorista de Antioquia	1.200	1.600	1.467	-							
Medellín, Plaza Minorista "José María Villa"	1.200	1.600	1.383	-		<b>Zanahoria</b>					
Montería, Mercado del Sur	1.300	1.500	1.375	-		Arauca (Arauca)	1.782	2.091	1.918	++	
Peñol (Antioquia)	900	1.500	1.092	-		Armenia, Mercar	1.833	2.333	2.111	+	
Rionegro (Antioquia)	1.100	1.300	1.206	-		Bogotá, D.C., Corabastos	2.167	2.500	2.358	++	
Sonsón (Antioquia)	1.200	1.200	1.200	-		Bucaramanga, Centroabastos	1.833	2.000	1.917	+	
						Buenaventura (Valle del Cauca)	900	1.000	933	-	
<b>Tomate larga vida</b>						Cali, Cavasa	700	800	775	-	
Bogotá, D.C., Corabastos	2.350	2.600	2.482	+		Cali, Santa Helena	700	800	760	-	
Cali, Cavasa	2.500	2.600	2.569	-		Cartago (Valle del Cauca)	2.083	2.333	2.208	+	
Cali, Santa Helena	2.600	2.700	2.667	-							
Florencia (Caquetá)	2.400	2.400	2.400	=							
Marinilla (Antioquia)	800	1.100	933	-							

# BOLETÍN SEMANAL PRECIOS MAYORISTAS

**Cuadro 2.** Mercados mayoristas. Precios de venta de verduras y hortalizas (conclusión)  
2021 (11 al 17 de septiembre)

Productos y mercados	Pesos por kilogramo				Tendencia	Productos y mercados	Pesos por kilogramo				Tendencia
	Mínimo	Máximo	Medio	Precios			Mínimo	Máximo	Medio	Precios	
<b>Zanahoria (continuación)</b>						<b>Zanahoria bogotana</b>					
Chiquinquirá (Boyacá)	1.667	2.000	1.806		++	Barranquilla, Barranquillita	2.167	2.250	2.222		+
Cúcuta, Cenabastos	1.833	2.000	1.903		+	Barranquilla, Granabastos	2.217	2.283	2.257		+
Duitama (Boyacá)	1.833	2.000	1.944		+	Cali, Cavasa	2.000	2.083	2.005		-
Florencia (Cauquetá)	1.667	1.833	1.750		-	Cartagena, Bazurto	1.833	2.083	1.951		++
Ibagué, Plaza La 21	1.600	2.240	2.022		+	Cúcuta, Cenabastos	2.167	2.417	2.292		+
Ipiales (Nariño), Ipiales somos todos	560	600	582		-	Pereira, La 41	2.000	2.333	2.146		-
La Unión (Nariño)	880	960	920		=	Pereira, Mercasa	1.833	2.200	2.014		+
Manizales, Centro Galerías	1.935	2.097	2.016		=	Tuluá (Valle del Cauca)	1.917	2.083	1.972		+
Neiva, Surabastos	1.920	2.400	2.230		+	<b>Zanahoria larga vida</b>					
Palmira (Valle del Cauca)	780	920	855		-	El Carmen de Viboral (Antioquia)	1.556	1.667	1.611		=
Pamplona (Norte de Santander)	1.667	1.833	1.704		+	El Santuario (Antioquia)	1.333	1.667	1.495		++
Pasto, El Potrerillo	500	560	535		-	La Ceja (Antioquia)	1.667	1.889	1.764		+
Popayán, Plaza de mercado del barrio Bolívar	583	600	585		-	Marinilla (Antioquia)	1.333	1.667	1.472		++
San Gil (Santander)	1.833	2.083	1.944		+	Medellín, Central Mayorista de Antioquia	1.222	1.778	1.484		++
Santa Marta (Magdalena)	2.000	2.167	2.073		-	Medellín, Plaza Minorista "José María Villa"	1.333	2.000	1.639		++
Sincelejo, Nuevo Mercado	1.750	2.125	1.892		+	Montería, Mercado del Sur	1.533	1.822	1.698		-
Tibasosa (Boyacá), Coomproriente	1.833	2.000	1.938		++	Rionegro (Antioquia)	1.444	1.667	1.574		++
Tuluá (Valle del Cauca)	1.333	1.583	1.438		-	Sonsón (Antioquia)	1.222	1.333	1.306		+
Tunja, Complejo de Servicios del Sur	1.833	2.167	2.000		-						
Túquerres (Nariño)	440	560	505		-						
Valledupar, Mercabastos	2.000	2.167	2.132		+						
Villavicencio, CAV	1.833	2.333	2.132		++						
Yopal (Casanare)	2.083	2.167	2.125		++						

## TENDENCIAS

---	-	+	+++
Variación mayor al -20 %	Variación entre 0 % y -10 %	Variación entre 0 % y 10 %	Variación mayor al 20 %
--	=	++	n. d.
Variación entre -10 % y -20 %	Variación igual a 0 %	Variación entre 10 % y 20 %	No determinado

## FRUTAS FRESCAS

### Poco ingreso de uva Isabela

A lo largo de la presente semana se incrementaron los precios mayoristas de la uva Isabela como consecuencia del menor ingreso de carga desde el municipio de La Unión (Valle del Cauca). El anterior comportamiento se registró en veintitrés de los veintiocho mercados donde se negoció esta semana. En Pasto y Sincelejo, por ejemplo, el kilo se vendió a \$2.900 y a \$3.743, respectivamente, 15,17%, en promedio, más.

De la misma forma, subieron las cotizaciones del aguacate papelillo, el limón común, el tomate de árbol, el lulo y la guanábana. En el caso del aguacate papelillo el alza se registró en veintitrés de los veintinueve mercados donde se negoció, ante la poca producción en Fresno, Rovira (Tolima), Armenia (Quindío), Pereira (Risaralda) y Alcalá (Valle del Cauca). En Yopal y Medellín, por ejemplo, el aumento superó en promedio el 16,00%, ofreciéndose el kilo a \$6.250 y a \$4.400, respectivamente.

También aumentaron los precios mayoristas del limón común pues hubo una reducción de las cosechas en Canalete, Montelíbano, Montería (Córdoba), Socorro, Lebrija, Rionegro (Santander), Cúcuta, Tibú (Norte de Santander), Espinal, San Luis y Guamo (Tolima). El anterior comportamiento se registró en diecinueve de los veintisiete mercados donde se negoció esta semana. En Armenia y La 41 en Pereira, por ejemplo, el kilo se ofreció a \$2.911 y a \$2.783, respectivamente, lo que significó un incremento promedio del 32,10%.

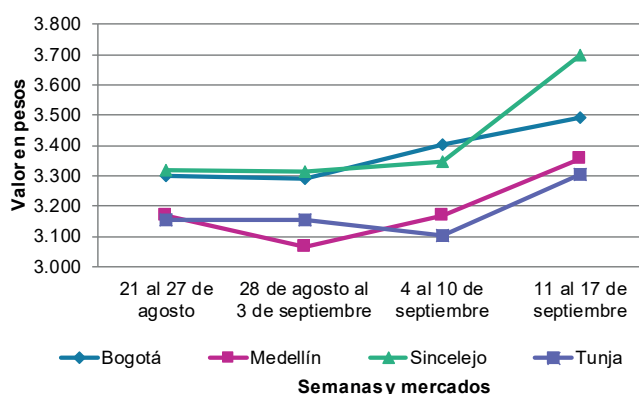
Igualmente se incrementaron los precios del tomate de árbol, esta vez en veintiocho de los cuarenta y siete mercados en los que se vendió. Según los comerciantes,

esto se debió al menor ingreso de producto de primera calidad oriundo de Santa Rosa de Osos, Entreríos, Sonsón, La Unión, La Ceja, San Vicente Ferrer (Antioquia), Saboyá, Briceño, Buenavista, Sotaquirá, Ciénega, Tibaná (Boyacá), Fusagasugá, Cabrera (Cundinamarca), Ipiales y Córdoba (Nariño). En Pasto y Tunja, por ejemplo, el kilo se comercializó a \$2.400 y a \$2.989, respectivamente, 13,18%, en promedio, más que la semana inmediatamente anterior.

En contraste, cayeron las cotizaciones mayoristas de la pera y las manzanas royal gala y roja importadas, el kiwi y la mora de Castilla. En el caso de la pera importada, el descenso se registró en veinte de los treinta y tres mercados donde se vendió esta semana. Según los comerciantes, este comportamiento estuvo asociado al mayor ingreso desde Chile. En Manizales y Sincelejo, por ejemplo, el kilo se vendió a \$5.750 y a \$5.938, respectivamente, 7,43%, en promedio, menos.

Por último, descendieron los precios de la mora de Castilla como consecuencia de la entrada de mayor cantidad de producto desde San Bernardo, Fusagasugá (Cundinamarca), Santa Bárbara, Piedecuesta, Guaca, Charta (Santander), Arcabuco, Tunja (Boyacá), Aguadas (Caldas), Guática (Risaralda) e Ipiales (Nariño), donde están saliendo las cosechas. El anterior comportamiento se registró en veintitrés de los treinta y seis mercados en los que se vendió esta semana. En Montería y Sincelejo, por ejemplo, el descenso superó el 14,00%, ofreciéndose el kilo a \$2.883 y a \$3.333, respectivamente.

**Gráfico 5.** Comportamiento de los precios de la uva Isabela 2021 (21 de agosto al 17 de septiembre)



Fuente: DANE, SIPSA.

# BOLETÍN SEMANAL PRECIOS MAYORISTAS

**Cuadro 3.** Mercados mayoristas. Precios de venta de frutas frescas 2021 (11 al 17 de septiembre)

Productos y mercados	Pesos por kilogramo				Tendencia	Productos y mercados	Pesos por kilogramo				Tendencia
	Mínimo	Máximo	Medio				Mínimo	Máximo	Medio		
<b>Aguacate común</b>						<b>Badea</b>					
Bucaramanga, Centroabastos	3.800	4.500	4.281	-		Neiva, Surabastos	2.000	3.000	2.500	=	
Buenaventura (Valle del Cauca)	3.300	3.500	3.467	=		<b>Banano bocadillo</b>					
Cúcuta, Cenabastos	3.500	4.000	3.542	-		Bogotá, D.C., Corabastos	1.800	2.000	1.906	+	
Neiva, Surabastos	2.000	3.000	2.750	+		Duitama (Boyacá)	1.250	1.300	1.267	+	
Santa Bárbara (Antioquia)	2.400	3.000	2.598	-		Medellín, Central Mayorista de Antioquia	1.400	1.500	1.450	+	
Tuluá (Valle del Cauca)	3.000	3.500	3.267	+		Santa Bárbara (Antioquia)	667	1.000	833	-	
<b>Aguacate Hass</b>						Tibasosa (Boyacá), Coomproriente	1.250	1.400	1.325	-	
Bogotá, D.C., Corabastos	5.500	6.200	5.963	+		Tunja, Complejo de Servicios del Sur	1.350	1.500	1.428	-	
Chiquinquirá (Boyacá)	3.000	3.500	3.333	=		<b>Banano criollo</b>					
La Ceja (Antioquia)	2.700	4.000	3.253	-		Armenia, Mercar	900	1.000	967	-	
Medellín, Central Mayorista de Antioquia	4.500	5.200	4.992	++		Armenia, Retiro	900	1.000	944	-	
Rionegro (Antioquia)	4.300	5.000	4.575	+		Barranquilla, Barranquillita	900	960	940	-	
San Vicente (Antioquia)	4.000	4.200	4.100	+		Bogotá, D.C., Corabastos	1.700	1.900	1.786	+	
Sonsón (Antioquia)	3.500	3.500	3.500	++		Bucaramanga, Centroabastos	1.600	1.800	1.725	-	
Tibasosa (Boyacá), Coomproriente	4.200	4.500	4.413	-		Buenaventura (Valle del Cauca)	1.278	1.389	1.324	-	
Tunja, Complejo de Servicios del Sur	4.000	4.500	4.367	-		Cali, Cavasa	1.267	1.333	1.303	+	
<b>Aguacate papelillo</b>						Cali, Santa Helena	1.133	1.200	1.175	=	
Arauca (Arauca)	6.000	6.300	6.100	-		Cartago (Valle del Cauca)	1.000	1.200	1.133	+	
Barranquilla, Barranquillita	5.000	5.200	5.022	+		Chiquinquirá (Boyacá)	1.500	1.500	1.500	=	
Bogotá, D.C., Corabastos	5.200	5.700	5.488	+		Cúcuta, Cenabastos	1.700	2.000	1.869	+	
Bucaramanga, Centroabastos	4.500	4.500	4.500	=		Cúcuta, La Nueva Sexta	1.500	1.667	1.522	-	
Buenaventura (Valle del Cauca)	5.200	5.300	5.233	+		Florencia (Caquetá)	1.680	1.680	1.680	=	
Cali, Cavasa	4.700	4.800	4.719	+		Ibagué, Plaza La 21	1.000	1.400	1.222	+	
Cali, Santa Helena	4.500	5.000	4.763	+		Ipiales (Nariño), Ipiales somos todos	852	926	889	n.d.	
Cartagena, Bazurto	4.500	5.500	5.222	+		La Ceja (Antioquia)	800	1.000	917	-	
Cartago (Valle del Cauca)	3.600	4.000	3.900	+		La Unión (Nariño)	2.000	2.000	2.000	=	
Chiquinquirá (Boyacá)	3.000	3.500	3.333	=		Manizales, Centro Galerías	1.000	1.000	1.000	=	
Duitama (Boyacá)	5.000	5.000	5.000	-		Medellín, Central Mayorista de Antioquia	1.200	1.300	1.250	+	
Florencia (Caquetá)	3.500	3.500	3.500	=		Medellín, Plaza Minorista "José María Villa"	1.100	1.400	1.225	-	
Ibagué, Plaza La 21	3.500	4.500	3.983	+		Neiva, Surabastos	1.000	1.400	1.230	-	
Manizales, Centro Galerías	3.000	3.000	3.000	-		Palmira (Valle del Cauca)	1.200	1.300	1.275	-	
Medellín, Central Mayorista de Antioquia	4.000	5.000	4.400	++		Pamplona (Norte de Santander)	2.000	2.200	2.033	-	
Medellín, Plaza Minorista "José María Villa"	3.800	5.000	4.329	++		Pereira, La 41	1.000	1.300	1.117	-	
Montería, Mercado del Sur	4.000	4.500	4.133	+		Pereira, Mercasa	1.100	1.400	1.217	+	
Neiva, Surabastos	3.500	4.500	4.073	+		Popayán, Plaza de mercado del barrio Bolívar	1.100	1.200	1.175	+	
Palmira (Valle del Cauca)	4.000	4.200	4.100	+		Rionegro (Antioquia)	1.000	1.500	1.254	-	
Pereira, Mercasa	3.900	4.500	4.175	+		San Gil (Santander)	800	880	840	=	
Popayán, Plaza de mercado del barrio Bolívar	4.600	4.800	4.750	+		Santa Bárbara (Antioquia)	650	750	700	+++	
Santa Bárbara (Antioquia)	2.700	3.300	2.975	+		Santa Marta (Magdalena)	588	647	613	-	
Sincelejo, Nuevo Mercado	4.500	5.000	4.892	++		Socorro (Santander)	800	840	813	=	
Tibasosa (Boyacá), Coomproriente	5.000	6.000	5.313	+		Sonsón (Antioquia)	1.000	1.000	1.000	+++	
Tuluá (Valle del Cauca)	3.500	4.000	3.817	+		Tibasosa (Boyacá), Coomproriente	1.400	1.500	1.488	-	
Tunja, Complejo de Servicios del Sur	4.700	5.000	4.944	+		Tuluá (Valle del Cauca)	900	1.000	971	+	
Valledupar, Mercado Nuevo	4.500	5.000	4.958	+		Tunja, Complejo de Servicios del Sur	1.500	1.750	1.622	-	
Villavicencio, CAV	5.000	6.000	5.592	+		Villavicencio, CAV	2.000	2.200	2.117	+	
Yopal (Casanare)	6.000	6.500	6.250	++							

**Cuadro 3.** Mercados mayoristas. Precios de venta de frutas frescas (continuación)  
2021 (11 al 17 de septiembre)

Productos y mercados	Pesos por kilogramo				Tendencia	Productos y mercados	Pesos por kilogramo				Tendencia
	Mínimo	Máximo	Medio				Mínimo	Máximo	Medio		
<b>Banano Urabá</b>						<b>Coco (continuación)</b>					
Arauca (Arauca)	1.611	1.944	1.750		+	Montería, Mercado del Sur	4.000	4.500	4.147		+
Barranquilla, Barranquillita	1.020	1.020	1.020		=	Palmira (Valle del Cauca)	2.111	2.389	2.269		+
Bogotá, D.C., Corabastos	1.300	1.400	1.346		+	Pereira, Mercasa	2.800	2.933	2.844		=
Bucaramanga, Centroabastos	1.300	1.350	1.335		-	Sincelejo, Nuevo Mercado	3.248	3.248	3.248		=
Chiquinquirá (Boyacá)	1.500	1.500	1.500		=	Valledupar, Mercabastos	3.550	4.200	3.875		-
Duitama (Boyacá)	1.250	1.300	1.267		=						
Medellín, Plaza Minorista "José María Villa"	1.000	1.300	1.125		-	<b>Curuba</b>					
Montería, Mercado del Sur	1.000	1.200	1.100		-	Arauca (Arauca)	2.950	3.500	3.100		+
Tibasosa (Boyacá), Coomproriente	1.300	1.500	1.369		+	Armenia, Mercar	2.000	2.100	2.033		=
Tunja, Complejo de Servicios del Sur	1.350	1.400	1.383		-	Bogotá, D.C., Corabastos	2.727	2.955	2.824		+
Valledupar, Mercabastos	675	750	715		-	Bucaramanga, Centroabastos	1.600	1.920	1.775		+
Villavicencio, CAV	800	920	862		-	Buenaventura (Valle del Cauca)	3.000	3.300	3.083		-
Yopal (Casanare)	1.611	1.667	1.639		-	Cali, Cavasa	2.100	2.250	2.160		=
						Cartago (Valle del Cauca)	3.100	3.300	3.175		+
<b>Borojó</b>						Chiquinquirá (Boyacá)	1.818	2.045	1.932		+++
Bogotá, D.C., Corabastos	4.500	5.000	4.913		+	Cúcuta, Cenabastos	1.500	1.833	1.632		-
Bucaramanga, Centroabastos	4.600	5.000	4.963		-	Duitama (Boyacá)	2.500	2.500	2.500		+
Cúcuta, Cenabastos	7.000	7.500	7.188		+	Ipiales (Nariño), Ipiales somos todos	1.500	1.667	1.611		+
Medellín, Central Mayorista de Antioquia	4.500	5.000	4.775		-	Medellín, Central Mayorista de Antioquia	1.700	2.500	2.090		+
Pamplona (Norte de Santander)	8.000	8.000	8.000		=	Neiva, Surabastos	1.800	2.200	2.000		-
Villavicencio, CAV	4.500	5.500	5.229		+	Pamplona (Norte de Santander)	833	1.042	961		+
						Pereira, Mercasa	2.200	2.600	2.463		-
<b>Breva</b>						San Gil (Santander)	2.200	2.400	2.333		++
Medellín, Central Mayorista de Antioquia	5.000	5.500	5.333		-	Socorro (Santander)	2.000	2.000	2.000		++
						Sonsón (Antioquia)	1.100	1.200	1.163		-
<b>Ciruela importada</b>						Tibasosa (Boyacá), Coomproriente	2.727	2.727	2.727		=
Bogotá, D.C., Corabastos	12.222	12.778	12.535		+	Tunja, Complejo de Servicios del Sur	2.273	2.500	2.422		-
Medellín, Central Mayorista de Antioquia	11.250	13.125	12.240		+	Villavicencio, CAV	2.200	2.400	2.392		+
<b>Ciruela roja</b>						<b>Durazno importado</b>					
Bogotá, D.C., Corabastos	1.600	2.000	1.896		++	Bogotá, D.C., Corabastos	13.500	15.000	14.069		-
Bucaramanga, Centroabastos	1.920	2.400	2.155		+	Medellín, Central Mayorista de Antioquia	12.222	14.444	12.778		=
Cúcuta, Cenabastos	2.000	2.500	2.177		-						
Medellín, Central Mayorista de Antioquia	2.500	2.700	2.600		+	<b>Durazno nacional</b>					
Neiva, Surabastos	1.920	2.200	2.060		=	Bogotá, D.C., Corabastos	5.800	6.700	6.116		+
Pamplona (Norte de Santander)	2.000	2.000	2.000		-	Bucaramanga, Centroabastos	4.500	4.800	4.600		+
San Gil (Santander)	2.400	2.600	2.467		+	Cúcuta, Cenabastos	2.500	3.000	2.608		-
Socorro (Santander)	2.200	2.400	2.300		++	Medellín, Central Mayorista de Antioquia	5.500	6.000	5.833		-
Tibasosa (Boyacá), Coomproriente	1.600	1.680	1.620		+	San Gil (Santander)	6.000	6.200	6.067		-
Tunja, Complejo de Servicios del Sur	1.520	1.680	1.598		-						
						<b>Feijoa</b>					
<b>Coco</b>						Tunja, Complejo de Servicios del Sur	4.091	4.091	4.091		n.d.
Armenia, Mercar	3.067	3.133	3.089		=						
Barranquilla, Barranquillita	3.500	3.600	3.522		+	<b>Fresa</b>					
Bogotá, D.C., Corabastos	3.667	3.833	3.781		-	Armenia, Mercar	7.600	7.800	7.667		=
Cali, Cavasa	2.303	2.545	2.439		-	Bogotá, D.C., Corabastos	6.500	7.800	6.699		-
Cali, Santa Helena	2.000	2.111	2.046		+	Bucaramanga, Centroabastos	4.800	5.800	5.288		+
Cartagena, Bazurto	3.920	4.480	4.153		=	Cali, Cavasa	4.600	4.800	4.625		+
Cartago (Valle del Cauca)	2.400	2.533	2.478		+	Cali, Santa Helena	4.500	5.000	4.667		-
La Unión (Nariño)	2.111	2.222	2.167		+	Cartago (Valle del Cauca)	5.000	5.200	5.100		+
Manizales, Centro Galerías	2.903	3.226	3.113		=	Chiquinquirá (Boyacá)	4.000	4.667	4.111		-
Medellín, Central Mayorista de Antioquia	5.000	5.800	5.332		=	Cúcuta, Cenabastos	4.000	5.000	4.594		-

# BOLETÍN SEMANAL

## PRECIOS MAYORISTAS

**Cuadro 3.** Mercados mayoristas. Precios de venta de frutas frescas (continuación)  
2021 (11 al 17 de septiembre)

Productos y mercados	Pesos por kilogramo				Tendencia	Productos y mercados	Pesos por kilogramo				Tendencia
	Mínimo	Máximo	Medio				Mínimo	Máximo	Medio		
<b>Fresa (continuación)</b>						<b>Guanábana (continuación)</b>					
Manizales, Centro Galerías	5.200	6.000	5.467	=		Cali, Cavasa	3.300	3.500	3.415	++	
Medellín, Central Mayorista de Antioquia	7.000	7.500	7.050	+		Cartago (Valle del Cauca)	2.800	3.000	2.875	+	
Medellín, Plaza Minorista "José María Villa"	6.000	7.000	6.500	-		Chiquinquirá (Boyacá)	2.000	2.500	2.167	n.d.	
Montería, Mercado del Sur	3.600	4.000	3.917	+		Cúcuta, Cenabastos	3.000	3.500	3.125	+	
Neiva, Surabastos	5.500	6.250	5.802	+		Duitama (Boyacá)	3.000	3.000	3.000	n.d.	
Pamplona (Norte de Santander)	4.000	4.000	4.000	++		Medellín, Central Mayorista de Antioquia	3.200	3.800	3.528	++	
Pasto, El Potrerillo	5.000	6.000	5.500	=		Medellín, Plaza Minorista "José María Villa"	3.000	3.900	3.600	+++	
Pereira, Mercasa	5.000	5.000	5.000	=		Pamplona (Norte de Santander)	3.500	3.500	3.500	=	
San Gil (Santander)	5.067	5.333	5.178	-		Pereira, La 41	3.500	3.600	3.525	-	
Sincelejo, Nuevo Mercado	4.000	4.400	4.122	+		Popayán, Plaza de mercado del barrio Bolívar	3.400	3.500	3.475	++	
Socorro (Santander)	4.933	5.067	5.000	-		San Gil (Santander)	3.200	3.400	3.300	=	
Tibasosa (Boyacá), Coomproriente	6.000	6.000	6.000	-		Tibasosa (Boyacá), Coomproriente	3.500	3.500	3.500	+	
Tunja, Complejo de Servicios del Sur	3.733	4.267	4.000	+		Tuluá (Valle del Cauca)	3.000	3.200	3.100	+	
Villavicencio, CAV	5.625	5.625	5.625	+		Villavicencio, CAV	4.000	4.500	4.217	++	
Yopal (Casanare)	4.375	4.750	4.563	-							
<b>Granadilla</b>						<b>Guayaba agría</b>					
Arauca (Arauca)	4.857	5.714	5.214	+		Armenia, Mercar	4.000	4.500	4.200	++	
Bogotá, D.C., Corabastos	4.000	4.667	4.207	+		Cartago (Valle del Cauca)	3.400	3.700	3.575	+	
Bucaramanga, Centroabastos	4.643	5.357	5.112	+		Montería, Mercado del Sur	2.400	3.000	2.730	++	
Cali, Cavasa	3.667	4.000	3.833	+		Pereira, La 41	3.500	3.500	3.500	=	
Cali, Santa Helena	3.667	4.000	3.722	=		Pereira, Mercasa	3.500	4.000	3.825	+	
Cartago (Valle del Cauca)	4.000	4.333	4.167	-		Sincelejo, Nuevo Mercado	2.800	3.200	3.056	+	
Chiquinquirá (Boyacá)	3.667	4.000	3.889	+		<b>Guayaba Atlántico</b>					
Cúcuta, Cenabastos	5.000	5.000	5.000	-		Barranquilla, Barranquillita	1.400	1.520	1.477	-	
Duitama (Boyacá)	2.000	2.000	2.000	=		<b>Guayaba común</b>					
Florencia (Cauquetá)	4.333	4.333	4.333	+++		Barranquilla, Barranquillita	1.560	1.680	1.609	n.d.	
Ibagué, Plaza La 21	3.333	4.000	3.700	+		Chiquinquirá (Boyacá)	909	1.136	1.098	-	
La Unión (Nariño)	2.000	2.333	2.167	-		Cúcuta, Cenabastos	1.167	1.167	1.167	-	
Manizales, Centro Galerías	3.667	4.000	3.889	=		Montería, Mercado del Sur	1.080	2.000	1.577	+++	
Medellín, Central Mayorista de Antioquia	2.692	5.000	3.891	-		Sincelejo, Nuevo Mercado	1.500	1.800	1.667	=	
Neiva, Surabastos	3.000	3.333	3.097	-		Valledupar, Mercabastos	1.600	1.800	1.678	-	
Palmira (Valle del Cauca)	3.667	4.000	3.875	-		<b>Guayaba manzana</b>					
Pamplona (Norte de Santander)	2.857	3.214	3.036	=		Cartago (Valle del Cauca)	1.800	2.100	1.983	-	
Pasto, El Potrerillo	3.333	3.667	3.444	=		Manizales, Centro Galerías	2.000	2.500	2.300	-	
Pereira, Mercasa	3.333	4.667	4.139	-		Medellín, Central Mayorista de Antioquia	2.300	2.700	2.500	+	
Popayán, Plaza de mercado del barrio Bolívar	3.333	3.667	3.467	+		Rionegro (Antioquia)	2.500	3.000	2.767	+	
Rionegro (Antioquia)	3.846	4.615	4.103	-		<b>Guayaba pera</b>					
San Gil (Santander)	5.000	5.357	5.238	=		Arauca (Arauca)	2.227	2.909	2.538	+	
Socorro (Santander)	5.000	5.357	5.179	=		Armenia, Mercar	1.000	1.200	1.133	+	
Tibasosa (Boyacá), Coomproriente	4.000	4.333	4.083	-		Barranquilla, Barranquillita	2.000	2.300	2.133	+	
Tuluá (Valle del Cauca)	3.667	4.000	3.750	-		Barranquilla, Granabastos	2.000	2.200	2.050	+	
Tunja, Complejo de Servicios del Sur	3.333	4.333	3.815	-		Bogotá, D.C., Corabastos	1.429	2.000	1.636	-	
Villavicencio, CAV	4.000	4.333	4.192	-		Bucaramanga, Centroabastos	1.000	1.200	1.115	-	
Yopal (Casanare)	4.667	4.800	4.733	-		Buenaventura (Valle del Cauca)	1.600	2.000	1.767	+	
<b>Guanábana</b>						Cali, Cavasa	900	1.200	1.077	-	
Armenia, Mercar	2.600	2.800	2.778	+		Cali, Santa Helena	1.000	1.200	1.050	+	
Barranquilla, Barranquillita	4.900	5.000	4.978	-		Cartagena, Bazurto	2.000	2.300	2.125	-	
Bogotá, D.C., Corabastos	3.800	4.500	4.124	+							
Bucaramanga, Centroabastos	2.500	2.600	2.575	+							

**Cuadro 3.** Mercados mayoristas. Precios de venta de frutas frescas (continuación)  
2021 (11 al 17 de septiembre)

Productos y mercados	Pesos por kilogramo				Tendencia	Productos y mercados	Pesos por kilogramo				Tendencia
	Mínimo	Máximo	Medio				Mínimo	Máximo	Medio		
<b>Guayaba pera (continuación)</b>						<b>Kiwi (continuación)</b>					
Cartago (Valle del Cauca)	1.300	1.500	1.367		+	Manizales, Centro Galerías	9.000	10.000	9.500		-
Cúcuta, Cenabastos	1.591	1.818	1.761		+	Medellín, Central Mayorista de Antioquia	8.000	9.000	8.563		-
Duitama (Boyacá)	1.591	1.682	1.621		-	Neiva, Surabastos	7.500	10.000	9.146		-
Ibagué, Plaza La 21	1.000	1.500	1.222		+	Pamplona (Norte de Santander)	15.000	15.000	15.000		=
Ipiales (Nariño), Ipiales somos todos	1.600	1.800	1.678		++	Pasto, El Potrerillo	6.500	7.500	7.000		-
La Ceja (Antioquia)	1.500	1.800	1.554		+	Pereira, La 41	7.500	8.500	8.167		=
La Unión (Nariño)	1.500	1.750	1.563		-	Pereira, Mercasa	9.000	10.000	9.500		=
Manizales, Centro Galerías	1.200	1.600	1.383		++	Popayán, Plaza de mercado del barrio Bolívar	8.400	8.800	8.563		-
Medellín, Central Mayorista de Antioquia	1.200	1.400	1.317		+	San Gil (Santander)	10.000	12.000	11.167		-
Medellín, Plaza Minorista "José María Villa"	1.300	1.600	1.483		+	Tibasosa (Boyacá), Coomproriente	11.000	12.000	11.667		+
Neiva, Surabastos	1.200	2.400	1.589		+++	Tuluá (Valle del Cauca)	9.000	9.500	9.125		-
Palmira (Valle del Cauca)	900	1.000	963		-	Tunja, Complejo de Servicios del Sur	9.000	10.000	9.444		+
Pamplona (Norte de Santander)	2.045	2.045	2.045		-	Villavicencio, CAV	8.000	9.000	8.313		-
Pasto, El Potrerillo	1.200	1.400	1.300		+						
Pereira, La 41	1.100	1.300	1.200		-	<b>Limón común</b>					
Pereira, Mercasa	1.000	1.500	1.275		-	Armenia, Mercar	2.800	3.000	2.911		+++
Popayán, Plaza de mercado del barrio Bolívar	1.200	1.250	1.238		+	Bogotá, D.C., Corabastos	1.857	2.143	2.049		++
Rionegro (Antioquia)	1.500	1.800	1.696		+	Bucaramanga, Centroabastos	1.400	1.800	1.550		-
San Gil (Santander)	1.520	1.600	1.573		-	Bucaramanga, Mercados del centro	1.520	1.600	1.560		+
Tibasosa (Boyacá), Coomproriente	1.727	1.909	1.818		-	Cali, Cavasa	2.083	2.333	2.245		+
Tuluá (Valle del Cauca)	1.100	1.300	1.200		+++	Cali, Santa Helena	2.167	2.333	2.250		++
Tunja, Complejo de Servicios del Sur	1.273	1.875	1.493		-	Cartagena, Bazurto	1.000	1.429	1.190		-
Túquerres (Nariño)	1.330	1.470	1.353		-	Cartago (Valle del Cauca)	2.600	3.000	2.900		+
Villavicencio, CAV	1.000	1.400	1.154		-	Chiquinquirá (Boyacá)	2.143	2.571	2.286		++
						Cúcuta, Cenabastos	2.500	3.000	2.656		++
						Cúcuta, La Nueva Sexta	2.667	2.917	2.854		+
						Florencia (Caquetá)	2.000	2.000	2.000		-
						Ibagué, Plaza La 21	2.000	2.286	2.135		++
						Medellín, Central Mayorista de Antioquia	1.857	2.200	1.983		+
						Medellín, Plaza Minorista "José María Villa"	2.000	2.200	2.017		+
						Montería, Mercado del Sur	600	857	718		-
						Neiva, Surabastos	1.600	1.920	1.820		++
						Pamplona (Norte de Santander)	2.500	3.000	2.917		=
						Pereira, La 41	2.500	3.000	2.783		+++
						Pereira, Mercasa	2.500	3.400	2.942		++
						San Gil (Santander)	1.400	1.600	1.533		+
						Sincedejo, Nuevo Mercado	857	857	857		-
						Socorro (Santander)	1.600	1.680	1.653		+++
						Tunja, Complejo de Servicios del Sur	2.240	2.400	2.347		n.d.
						Valledupar, Mercabastos	1.762	1.982	1.909		-
						Valledupar, Mercado Nuevo	1.000	1.200	1.133		-
						Villavicencio, CAV	2.200	2.400	2.333		+
						<b>Limón común Ciénaga</b>					
						Barranquilla, Barranquillita	3.600	3.700	3.617		-
						<b>Limón común valluno</b>					
						Buenaventura (Valle del Cauca)	3.000	3.500	3.183		+
						Palmira (Valle del Cauca)	2.333	2.500	2.458		+
						Tuluá (Valle del Cauca)	2.167	2.333	2.236		+



# BOLETÍN SEMANAL PRECIOS MAYORISTAS

**Cuadro 3.** Mercados mayoristas. Precios de venta de frutas frescas (continuación)  
2021 (11 al 17 de septiembre)

Productos y mercados	Pesos por kilogramo				Tendencia	Productos y mercados	Pesos por kilogramo				Tendencia
	Mínimo	Máximo	Medio				Mínimo	Máximo	Medio		
<b>Limón mandarino</b>						<b>Lulo (continuación)</b>					
Armenia, Mercar	1.000	1.300	1.189		+	Cali, Santa Helena	2.900	3.000	2.975		-
Armenia, Retiro	600	900	744		-	Cartagena, Bazurto	3.800	4.500	4.192		+
Ibagué, Plaza La 21	900	1.000	917		+	Cartago (Valle del Cauca)	3.000	3.000	3.000		+
La Ceja (Antioquia)	700	1.000	867		++	Chiquinquirá (Boyacá)	2.826	3.261	2.971		+
Medellín, Central Mayorista de Antioquia	600	700	608		-	Cúcuta, Cenabastos	3.500	3.500	3.500		-
Medellín, Plaza Minorista "José María Villa"	500	900	692		-	Florencia (Caquetá)	3.200	3.200	3.200		=
Peñol (Antioquia)	500	900	700		-	Ibagué, Plaza La 21	2.800	3.440	3.145		-
Pereira, La 41	1.200	1.600	1.338		+	Manizales, Centro Galerías	2.600	3.200	2.950		+
Pereira, Mercasa	1.000	1.500	1.275		-	Medellín, Central Mayorista de Antioquia	2.600	3.000	2.850		++
Santa Bárbara (Antioquia)	200	500	375		-	Medellín, Plaza Minorista "José María Villa"	2.800	3.300	3.100		++
Villavicencio, CAV	800	1.000	908		=	Montería, Mercado del Sur	3.000	3.200	3.100		-
Yopal (Casanare)	1.250	1.250	1.250		-	Neiva, Surabastos	3.000	3.400	3.188		+
<b>Limón Tahití</b>						Palmira (Valle del Cauca)	3.000	3.200	3.125		-
Armenia, Mercar	2.300	2.500	2.433		+	Pamplona (Norte de Santander)	2.000	3.000	2.583		+
Barranquilla, Barranquillita	1.625	1.833	1.694		+	Pasto, El Potrerillo	2.391	2.609	2.489		+
Bogotá, D.C., Corabastos	1.286	2.143	1.706		-	Pereira, La 41	2.500	3.000	2.833		++
Bucaramanga, Centroabastos	1.200	1.600	1.358		-	Pereira, Mercasa	2.700	3.200	2.958		+
Bucaramanga, Mercados del centro	1.520	1.600	1.560		-	Popayán, Plaza de mercado del barrio Bolívar	3.120	3.200	3.160		-
Cali, Cavasa	1.700	1.800	1.763		-	San Gil (Santander)	2.800	3.200	3.067		+
Cali, Santa Helena	1.800	2.000	1.850		+	Santa Marta (Magdalena)	3.600	3.600	3.600		-
Cartagena, Bazurto	1.800	2.000	1.869		-	Sincelejo, Nuevo Mercado	3.200	3.500	3.258		+
Cartago (Valle del Cauca)	2.300	2.600	2.450		-	Socorro (Santander)	2.600	2.800	2.700		+
Chiquinquirá (Boyacá)	2.143	2.857	2.500		+	Tibasosa (Boyacá), Coomprorente	3.043	3.478	3.261		+
Cúcuta, Cenabastos	1.136	1.364	1.335		-	Tuluá (Valle del Cauca)	2.800	3.000	2.975		+
Duitama (Boyacá)	1.818	1.818	1.818		-	Tunja, Complejo de Servicios del Sur	3.043	3.261	3.243		+
Ibagué, Plaza La 21	1.714	2.000	1.857		++	Valledupar, Mercabastos	3.600	3.600	3.600		+
Manizales, Centro Galerías	1.500	1.700	1.600		-	Villavicencio, CAV	3.200	4.000	3.500		+
Medellín, Central Mayorista de Antioquia	1.800	2.200	2.025		-	Yopal (Casanare)	3.700	3.750	3.725		=
Medellín, Plaza Minorista "José María Villa"	1.800	2.100	1.933		-	<b>Mandarina Arrayana</b>					
Palmira (Valle del Cauca)	2.000	2.200	2.050		++	Bogotá, D.C., Corabastos	2.955	3.636	3.304		+
Pamplona (Norte de Santander)	1.667	2.083	1.771		+	Buenaventura (Valle del Cauca)	2.500	2.600	2.550		-
Pereira, La 41	2.000	2.500	2.088		+	Cali, Cavasa	1.700	1.800	1.742		-
Pereira, Mercasa	2.000	2.400	2.058		+	Cali, Santa Helena	1.400	1.500	1.483		-
Rionegro (Antioquia)	2.200	2.500	2.413		-	Chiquinquirá (Boyacá)	1.818	2.273	1.985		+
San Gil (Santander)	1.120	1.280	1.200		-	Duitama (Boyacá)	2.045	2.045	2.045		-
Santa Bárbara (Antioquia)	1.200	1.400	1.275		-	Florencia (Caquetá)	2.000	2.000	2.000		+++
Socorro (Santander)	1.120	1.200	1.147		=	Ibagué, Plaza La 21	1.400	1.600	1.533		-
Tibasosa (Boyacá), Coomprorente	1.955	2.045	2.034		+	Neiva, Surabastos	1.818	2.273	2.074		=
Tuluá (Valle del Cauca)	1.700	1.900	1.800		-	Popayán, Plaza de mercado del barrio Bolívar	1.400	1.440	1.405		-
Tunja, Complejo de Servicios del Sur	1.591	2.045	1.845		-	San Gil (Santander)	1.600	1.680	1.627		+
Villavicencio, CAV	1.600	1.800	1.738		+	Socorro (Santander)	1.600	1.600	1.600		=
<b>Lulo</b>						Tibasosa (Boyacá), Coomprorente	2.727	2.727	2.727		=
Arauca (Arauca)	3.750	4.250	3.933		+	Tuluá (Valle del Cauca)	1.600	1.900	1.750		+
Armenia, Mercar	3.200	3.500	3.400		=	Tunja, Complejo de Servicios del Sur	2.273	2.727	2.465		-
Barranquilla, Barranquillita	4.100	4.300	4.256		+	Villavicencio, CAV	2.000	2.400	2.243		+
Barranquilla, Granabastos	4.100	4.500	4.256		+	<b>Mandarina común</b>					
Bogotá, D.C., Corabastos	3.200	3.600	3.414		+	Arauca (Arauca)	2.273	2.955	2.652		=
Bucaramanga, Centroabastos	3.200	3.600	3.390		+	Barranquilla, Barranquillita	2.375	2.583	2.476		++
Buenaventura (Valle del Cauca)	3.800	4.200	4.000		=						
Cali, Cavasa	3.200	3.500	3.344		-						

**Cuadro 3.** Mercados mayoristas. Precios de venta de frutas frescas (continuación)  
2021 (11 al 17 de septiembre)

Productos y mercados	Pesos por kilogramo				Tendencia	Productos y mercados	Pesos por kilogramo				Tendencia
	Mínimo	Máximo	Medio				Mínimo	Máximo	Medio		
<b>Mandarina común (continuación)</b>						<b>Mango Tommy (continuación)</b>					
Bucaramanga, Centroabastos	2.261	2.609	2.451		++	Barranquilla, Barranquillita	5.120	5.200	5.187		+
Bucaramanga, Mercados del centro	2.400	2.480	2.440		+++	Bogotá, D.C., Corabastos	7.500	7.917	7.552		+
Cartagena, Bazurto	2.955	3.182	3.068		++	Bucaramanga, Centroabastos	5.800	7.000	6.275		-
Cúcuta, Cenabastos	2.400	2.400	2.400		=	Cali, Cavasa	6.000	6.400	6.163		-
Ipiales (Nariño), Ipiales somos todos	1.040	1.120	1.083		+	Cali, Santa Helena	5.600	6.000	5.800		-
Montería, Mercado del Sur	1.800	2.000	1.907		+	Cartago (Valle del Cauca)	6.667	7.083	6.771		=
Pamplona (Norte de Santander)	2.400	2.800	2.467		-	Chiquinquirá (Boyacá)	6.364	7.273	6.818		-
San Gil (Santander)	1.800	2.000	1.867		=	Ipiales (Nariño), Ipiales somos todos	4.800	4.800	4.800		n.d.
Sincelejo, Nuevo Mercado	2.000	2.120	2.033		-	La Ceja (Antioquia)	6.000	6.500	6.175		-
Tibasosa (Boyacá), Coomproorient	2.727	2.727	2.727		=	Medellín, Central Mayorista de Antioquia	5.500	6.500	5.998		-
Tunja, Complejo de Servicios del Sur	2.045	2.500	2.263		+	Medellín, Plaza Minorista "José María Villa"	6.000	7.000	6.900		-
Túquerres (Nariño)	1.400	1.500	1.475		+	Palmira (Valle del Cauca)	5.600	6.000	5.800		-
Valledupar, Mercabastos	2.000	2.400	2.200		+	Pasto, El Potrerillo	4.800	5.000	4.850		n.d.
<b>Mandarina Oneco</b>						Rionegro (Antioquia)	6.000	7.000	6.629		-
Armenia, Mercar	1.000	1.300	1.156		-	Villavicencio, CAV	6.400	6.800	6.725		+
Armenia, Retiro	900	1.200	1.067		+++	Yopal (Casanare)	4.400	4.600	4.500		-
Bogotá, D.C., Corabastos	2.182	2.500	2.260		+	<b>Mango Yulima</b>					
Cali, Cavasa	1.600	1.700	1.679		-	Florencia (Caquetá)	4.400	4.600	4.500		-
Cali, Santa Helena	1.400	1.500	1.483		-	Pereira, La 41	3.500	3.500	3.500		n.d.
Cartago (Valle del Cauca)	1.900	2.100	1.983		+	Pereira, Mercasa	3.200	3.600	3.439		n.d.
Ibagué, Plaza La 21	1.200	1.200	1.200		-	<b>Manzana nacional</b>					
Manizales, Centro Galerías	1.300	1.500	1.425		=	Bogotá, D.C., Corabastos	3.500	4.000	3.557		+
Medellín, Central Mayorista de Antioquia	1.700	2.000	1.892		=	Medellín, Central Mayorista de Antioquia	3.500	4.000	3.608		-
Medellín, Plaza Minorista "José María Villa"	1.700	2.000	1.867		-	Tibasosa (Boyacá), Coomproorient	2.727	2.955	2.784		+
Montería, Mercado del Sur	1.400	1.500	1.425		n.d.	Tunja, Complejo de Servicios del Sur	2.500	2.727	2.708		+
Pereira, La 41	1.200	1.500	1.350		-	<b>Manzana roja importada</b>					
Pereira, Mercasa	1.000	1.700	1.408		-	Arauca (Arauca)	7.000	7.500	7.250		-
Rionegro (Antioquia)	2.000	2.500	2.150		+	Armenia, Mercar	7.368	7.632	7.456		=
Santa Bárbara (Antioquia)	750	1.000	875		+	Barranquilla, Barranquillita	7.368	7.368	7.368		+
<b>Mango común</b>						Bogotá, D.C., Corabastos	7.474	7.895	7.795		+
Bogotá, D.C., Corabastos	4.583	5.000	4.722		+	Bucaramanga, Centroabastos	7.000	7.250	7.094		-
Cali, Santa Helena	2.200	2.600	2.400		=	Buenaventura (Valle del Cauca)	7.105	7.789	7.526		-
Cartago (Valle del Cauca)	3.500	3.800	3.600		+	Cali, Cavasa	7.105	7.368	7.204		-
Medellín, Central Mayorista de Antioquia	3.600	4.000	3.867		+	Cali, Santa Helena	6.316	6.842	6.535		+
Neiva, Surabastos	2.000	2.400	2.175		-	Cartagena, Bazurto	8.000	8.421	8.281		+
<b>Mango de azúcar</b>						Cartago (Valle del Cauca)	7.368	8.421	7.829		-
Barranquilla, Barranquillita	5.120	5.200	5.178		+	Chiquinquirá (Boyacá)	5.789	6.842	6.184		-
<b>Mango manzano</b>						Cúcuta, Cenabastos	7.750	8.250	7.983		-
Pereira, La 41	3.500	3.800	3.650		n.d.	Florencia (Caquetá)	7.947	8.105	8.026		+
Pereira, Mercasa	3.600	4.500	3.996		n.d.	Ipiales (Nariño), Ipiales somos todos	5.526	6.053	5.702		n.d.
Tunja, Complejo de Servicios del Sur	3.864	3.864	3.864		n.d.	La Unión (Nariño)	5.789	6.579	6.184		-
<b>Mango reina</b>						Manizales, Centro Galerías	5.789	7.368	6.623		-
Pereira, Mercasa	2.800	3.200	2.950		n.d.	Medellín, Central Mayorista de Antioquia	6.316	7.368	6.996		-
<b>Mango Tommy</b>						Montería, Mercado del Sur	7.737	7.895	7.860		+
Arauca (Arauca)	5.455	6.591	6.250		++	Neiva, Surabastos	7.368	7.895	7.645		-
						Palmira (Valle del Cauca)	6.316	6.579	6.480		-
						Pamplona (Norte de Santander)	6.500	7.000	6.750		-
						Pereira, La 41	6.316	6.842	6.667		=

**Cuadro 3.** Mercados mayoristas. Precios de venta de frutas frescas (continuación)  
2021 (11 al 17 de septiembre)

Productos y mercados	Pesos por kilogramo				Tendencia	Productos y mercados	Pesos por kilogramo				Tendencia
	Mínimo	Máximo	Medio				Mínimo	Máximo	Medio		
<b>Manzana roja importada (continuación)</b>						<b>Manzana verde importada (continuación)</b>					
Pereira, Mercasa	7.368	7.684	7.561	=		Bogotá, D.C., Corabastos	8.158	8.421	8.392	+	
Popayán, Plaza de mercado del barrio Bolívar	6.842	6.842	6.842	-		Bucaramanga, Centroabastos	7.500	8.000	7.828	+	
Rionegro (Antioquia)	7.368	7.895	7.566	+		Buenaventura (Valle del Cauca)	7.368	8.053	7.746	-	
San Gil (Santander)	7.500	8.000	7.750	=		Cali, Cavasa	7.368	7.368	7.368	-	
Sincelejo, Nuevo Mercado	7.250	7.500	7.313	-		Cali, Santa Helena	6.316	6.842	6.579	-	
Tibasosa (Boyacá), Coomproriente	7.632	7.895	7.796	-		Cartagena, Bazurto	7.895	8.211	8.018	+	
Tuluá (Valle del Cauca)	6.842	8.158	7.697	+		Cartago (Valle del Cauca)	7.105	8.947	8.092	-	
Tunja, Complejo de Servicios del Sur	7.368	7.895	7.485	-		Chiquinquirá (Boyacá)	7.895	8.421	8.114	+	
Túquerres (Nariño)	5.263	5.263	5.263	-		Cúcuta, Cenabastos	8.000	8.250	8.167	-	
Valledupar, Mercado Nuevo	7.105	7.789	7.447	+		Duitama (Boyacá)	7.895	7.895	7.895	=	
Villavicencio, CAV	7.368	7.895	7.599	-		Florencia (Cauquetá)	8.421	8.632	8.526	+	
Yopal (Casanare)	7.895	8.158	8.026	-		Ibagué, Plaza La 21	7.368	7.895	7.673	+	
<b>Manzana royal gala importada</b>						Ipiales (Nariño), Ipiales somos todos	6.579	6.842	6.711	=	
Arauca (Arauca)	8.000	9.667	8.833	-		La Unión (Nariño)	7.368	7.632	7.434	-	
Armenia, Mercar	6.579	7.105	6.842	-		Manizales, Centro Galerías	7.368	7.895	7.632	-	
Bogotá, D.C., Corabastos	7.368	8.158	7.778	-		Medellín, Central Mayorista de Antioquia	6.842	7.895	7.281	-	
Bucaramanga, Centroabastos	6.750	7.250	6.953	-		Montería, Mercado del Sur	7.368	7.474	7.395	-	
Cali, Cavasa	7.105	7.368	7.204	-		Neiva, Surabastos	8.421	8.947	8.737	+	
Cali, Santa Helena	5.789	6.053	5.833	-		Palmira (Valle del Cauca)	6.842	7.105	6.875	-	
Cartago (Valle del Cauca)	6.842	8.421	7.566	-		Pamplona (Norte de Santander)	7.000	7.000	7.000	=	
Chiquinquirá (Boyacá)	5.789	6.842	6.184	-		Pasto, El Potrerillo	6.579	6.842	6.732	-	
Cúcuta, Cenabastos	7.500	7.750	7.604	-		Pereira, La 41	6.842	7.368	7.193	+	
Duitama (Boyacá)	6.842	6.842	6.842	+		Pereira, Mercasa	7.632	8.421	7.851	-	
Florencia (Cauquetá)	7.368	7.579	7.474	=		Popayán, Plaza de mercado del barrio Bolívar	6.842	7.105	7.007	-	
Ibagué, Plaza La 21	6.842	7.895	7.368	-		Rionegro (Antioquia)	7.368	7.895	7.632	+	
Ipiales (Nariño), Ipiales somos todos	5.000	5.263	5.132	-		San Gil (Santander)	7.250	7.500	7.333	-	
Manizales, Centro Galerías	5.789	6.316	6.053	-		Tibasosa (Boyacá), Coomproriente	7.895	8.421	7.993	+	
Medellín, Central Mayorista de Antioquia	5.789	7.368	6.891	+		Tuluá (Valle del Cauca)	7.105	8.158	7.763	+	
Montería, Mercado del Sur	6.842	7.000	6.934	+		Tunja, Complejo de Servicios del Sur	7.368	7.895	7.602	-	
Neiva, Surabastos	7.526	8.684	8.162	+		Túquerres (Nariño)	5.789	6.316	6.118	-	
Palmira (Valle del Cauca)	5.526	6.053	5.822	-		Valledupar, Mercado Nuevo	7.105	8.158	7.632	-	
Pamplona (Norte de Santander)	6.500	6.750	6.625	-		Villavicencio, CAV	7.368	7.895	7.785	+	
Pasto, El Potrerillo	6.053	6.316	6.250	-		Yopal (Casanare)	8.421	8.684	8.553	-	
Pereira, La 41	6.842	7.105	6.930	=		<b>Maracuyá</b>					
Pereira, Mercasa	7.368	7.632	7.456	-		Arauca (Arauca)	2.400	2.700	2.583	-	
Popayán, Plaza de mercado del barrio Bolívar	6.842	6.842	6.842	-		Armenia, Mercar	2.300	2.600	2.478	+	
Rionegro (Antioquia)	6.842	7.368	7.105	+		Bogotá, D.C., Corabastos	2.400	3.300	2.749	-	
San Gil (Santander)	6.250	7.000	6.667	-		Bucaramanga, Centroabastos	2.000	2.667	2.342	++	
Tibasosa (Boyacá), Coomproriente	6.316	6.579	6.513	+		Buenaventura (Valle del Cauca)	3.000	3.200	3.083	+	
Tuluá (Valle del Cauca)	6.316	7.368	7.105	+		Cali, Cavasa	2.400	2.500	2.475	-	
Tunja, Complejo de Servicios del Sur	6.316	6.842	6.550	-		Cali, Santa Helena	2.300	2.500	2.375	+	
Túquerres (Nariño)	5.263	5.263	5.263	-		Cartago (Valle del Cauca)	2.400	2.800	2.600	+	
Valledupar, Mercado Nuevo	6.500	7.250	6.875	+		Chiquinquirá (Boyacá)	2.500	2.700	2.550	-	
Villavicencio, CAV	6.842	7.368	7.149	+		Cúcuta, Cenabastos	3.000	3.500	3.156	+	
<b>Manzana verde importada</b>						Duitama (Boyacá)	2.500	2.500	2.500	=	
Arauca (Arauca)	9.333	10.667	10.444	-		Ibagué, Plaza La 21	2.080	2.400	2.227	+	
Armenia, Mercar	8.158	8.316	8.211	=		La Ceja (Antioquia)	2.000	2.500	2.242	-	
Barranquilla, Barranquillita	7.842	7.895	7.877	-		Manizales, Centro Galerías	2.000	2.200	2.125	+	
						Medellín, Plaza Minorista "José María Villa"	2.000	2.500	2.225	-	
						Palmira (Valle del Cauca)	2.200	2.500	2.350	+	

**Cuadro 3.** Mercados mayoristas. Precios de venta de frutas frescas (continuación)  
2021 (11 al 17 de septiembre)

Productos y mercados	Pesos por kilogramo				Tendencia	Productos y mercados	Pesos por kilogramo				Tendencia
	Mínimo	Máximo	Medio				Mínimo	Máximo	Medio		
<b>Maracuyá (continuación)</b>						<b>Melón Cantalup (continuación)</b>					
Pamplona (Norte de Santander)	3.000	3.000	3.000		+	Neiva, Surabastos	1.600	2.300	1.831		+
Pasto, El Potrerillo	1.833	2.167	2.083		++	Palmira (Valle del Cauca)	2.400	2.500	2.463		-
Pereira, La 41	2.000	2.400	2.188		-	Pamplona (Norte de Santander)	2.500	2.500	2.500		+
Pereira, Mercasa	1.800	2.500	2.158		-	Pereira, Mercasa	3.000	3.500	3.300		+
Popayán, Plaza de mercado del barrio Bolívar	2.500	2.600	2.550		++	San Gil (Santander)	1.400	1.600	1.500		-
Rionegro (Antioquia)	2.400	3.000	2.658		-	Santa Marta (Magdalena)	1.600	1.600	1.600		=
San Gil (Santander)	2.333	3.000	2.656		++	Socorro (Santander)	1.520	1.600	1.560		-
Socorro (Santander)	2.333	2.467	2.378		+	Tibasosa (Boyacá), Coomproriente	2.000	3.000	2.413		-
Sonsón (Antioquia)	2.000	2.000	2.000		=	Tunja, Complejo de Servicios del Sur	1.818	2.045	1.899		+
Tibasosa (Boyacá), Coomproriente	2.000	3.000	2.500		-	Valledupar, Mercado Nuevo	1.600	1.800	1.733		-
Tuluá (Valle del Cauca)	2.000	2.600	2.321		+++	Villavicencio, CAV	2.000	2.800	2.413		-
Tunja, Complejo de Servicios del Sur	2.300	2.800	2.517		-	<b>Mora de Castilla</b>					
Túquerres (Nariño)	2.000	2.067	2.017		+	Arauca (Arauca)	3.800	4.000	3.900		+
Villavicencio, CAV	2.400	2.800	2.633		-	Armenia, Mercar	5.000	5.500	5.200		+
Yopal (Casanare)	2.000	2.000	2.000		-	Barranquilla, Barranquillita	3.200	5.200	4.010		-
<b>Maracuyá antioqueño</b>						Barranquilla, Granabastos	3.120	4.400	3.753		-
Medellín, Central Mayorista de Antioquia	2.000	2.400	2.133		-	Bogotá, D.C., Corabastos	3.333	4.167	3.854		-
Montería, Mercado del Sur	2.400	2.500	2.467		-	Bucaramanga, Centroabastos	2.560	3.000	2.783		-
Sincelejo, Nuevo Mercado	2.300	2.600	2.508		-	Buenaventura (Valle del Cauca)	3.800	4.200	3.967		-
<b>Maracuyá huilense</b>						Cali, Cavasa	3.200	3.600	3.282		-
Florencia (Caquetá)	2.000	2.240	2.120		++	Cali, Santa Helena	2.960	3.200	3.140		+
Neiva, Surabastos	2.000	2.400	2.230		+	Cartagena, Bazurto	3.040	3.360	3.193		-
<b>Maracuyá santandereano</b>						Cartago (Valle del Cauca)	3.400	4.000	3.808		+
Barranquilla, Barranquillita	2.667	2.800	2.704		=	Chiquinquirá (Boyacá)	2.500	3.000	2.800		-
Santa Marta (Magdalena)	2.400	3.000	2.887		++	Cúcuta, Cenabastos	2.000	2.333	2.118		-
Valledupar, Mercabastos	2.333	3.000	2.653		+	Duitama (Boyacá)	3.000	3.000	3.000		n.d.
<b>Maracuyá valluno</b>						Ibagué, Plaza La 21	3.400	4.000	3.633		-
Barranquilla, Barranquillita	3.200	3.500	3.422		-	Ipiales (Nariño), Ipiales somos todos	2.625	2.750	2.736		-
Barranquilla, Granabastos	2.900	3.100	3.000		+	Manizales, Centro Galerías	4.000	4.000	4.000		=
Cartagena, Bazurto	3.700	3.800	3.750		++	Medellín, Central Mayorista de Antioquia	2.100	2.500	2.345		-
<b>Melón Cantalup</b>						Montería, Mercado del Sur	2.600	3.200	2.883		-
Arauca (Arauca)	3.200	4.000	3.650		-	Neiva, Surabastos	2.240	2.800	2.498		+
Armenia, Mercar	2.800	3.200	3.000		+	Palmira (Valle del Cauca)	3.040	3.360	3.200		-
Barranquilla, Barranquillita	2.400	2.500	2.425		-	Pamplona (Norte de Santander)	1.920	2.400	2.133		-
Bogotá, D.C., Corabastos	1.500	2.800	2.012		-	Pasto, El Potrerillo	3.125	3.500	3.292		+
Bucaramanga, Centroabastos	1.800	2.000	1.950		-	Pereira, La 41	3.200	3.500	3.425		-
Cali, Cavasa	2.300	2.500	2.385		+	Pereira, Mercasa	2.500	3.200	2.817		+
Cali, Santa Helena	2.400	3.300	2.833		-	Popayán, Plaza de mercado del barrio Bolívar	3.040	3.680	3.380		-
Cartago (Valle del Cauca)	3.100	3.400	3.250		=	San Gil (Santander)	2.800	3.000	2.950		-
Chiquinquirá (Boyacá)	1.364	1.818	1.591		-	Santa Marta (Magdalena)	3.040	3.360	3.136		-
Cúcuta, Cenabastos	2.200	2.600	2.415		+++	Sincelejo, Nuevo Mercado	3.200	3.600	3.333		-
Duitama (Boyacá)	2.273	2.273	2.273		=	Socorro (Santander)	2.800	2.800	2.800		-
Ibagué, Plaza La 21	1.400	2.400	1.896		++	Tibasosa (Boyacá), Coomproriente	3.400	3.600	3.500		+
Manizales, Centro Galerías	3.000	3.500	3.167		++	Tuluá (Valle del Cauca)	3.200	3.600	3.400		+
Medellín, Central Mayorista de Antioquia	3.400	3.800	3.578		+	Tunja, Complejo de Servicios del Sur	2.500	3.500	2.908		+
						Valledupar, Mercabastos	3.400	3.400	3.400		-
						Villavicencio, CAV	4.000	4.500	4.129		-
						Yopal (Casanare)	4.125	4.375	4.250		=

**Cuadro 3.** Mercados mayoristas. Precios de venta de frutas frescas (continuación)  
2021 (11 al 17 de septiembre)

Productos y mercados	Pesos por kilogramo				Tendencia	Productos y mercados	Pesos por kilogramo				Tendencia
	Mínimo	Máximo	Medio				Mínimo	Máximo	Medio		
<b>Naranja común</b>						<b>Naranja Valencia (continuación)</b>					
Arauca (Arauca)	1.087	1.196	1.145	-		Tunja, Complejo de Servicios del Sur	1.000	1.160	1.067	+	
Barranquilla, Barranquillita	1.000	1.000	1.000	=		Túquerres (Nariño)	875	950	892	-	
Cartagena, Bazurto	800	800	800	n.d.		Valledupar, Mercabastos	909	1.136	1.056	-	
Chiquinquirá (Boyacá)	500	500	500	-		Valledupar, Mercado Nuevo	1.000	1.120	1.076	-	
Cúcuta, Cenabastos	1.167	1.333	1.243	-		Villavicencio, CAV	920	1.120	985	=	
Cúcuta, La Nueva Sexta	1.167	1.333	1.236	+		Yopal (Casanares)	1.100	1.100	1.100	+	
Neiva, Surabastos	480	480	480	=		<b>Papaya hawaiana</b>					
Pamplona (Norte de Santander)	800	1.000	883	+		Medellín, Central Mayorista de Antioquia	1.786	1.964	1.870	-	
San Gil (Santander)	560	640	600	=		<b>Papaya Maradol</b>					
Santa Bárbara (Antioquia)	400	556	461	-		Arauca (Arauca)	1.500	2.200	1.867	-	
Socorro (Santander)	520	560	533	-		Armenia, Mercar	1.000	1.200	1.067	-	
Sonsón (Antioquia)	500	600	540	-		Bucaramanga, Centroabastos	1.400	1.600	1.463	+	
Tunja, Complejo de Servicios del Sur	667	833	759	+		Buenaventura (Valle del Cauca)	2.000	2.200	2.100	=	
Valledupar, Mercado Nuevo	720	960	820	n.d.		Cali, Cavasa	1.300	1.400	1.365	+	
<b>Naranja Sweet</b>						Cali, Santa Helena	1.200	1.400	1.313	-	
Armenia, Mercar	640	680	658	+		Cartago (Valle del Cauca)	1.100	1.400	1.250	-	
Armenia, Retiro	540	600	578	+		Chiquinquirá (Boyacá)	1.556	1.667	1.620	+++	
Bogotá, D.C., Corabastos	1.100	1.250	1.179	-		Cúcuta, Cenabastos	1.500	1.600	1.531	-	
Cali, Cavasa	800	840	818	-		Cúcuta, La Nueva Sexta	1.500	1.800	1.650	-	
Cali, Santa Helena	700	760	725	-		Duitama (Boyacá)	1.667	1.667	1.667	+++	
Cartago (Valle del Cauca)	700	800	768	-		Ibagué, Plaza La 21	1.200	1.500	1.400	+	
Ibagué, Plaza La 21	900	1.000	971	++		Ipiales (Nariño), Ipiales somos todos	1.700	1.800	1.789	-	
Neiva, Surabastos	750	875	836	-		La Ceja (Antioquia)	2.000	2.500	2.171	+	
Pasto, El Potrerillo	950	1.000	975	=		Manizales, Centro Galerías	1.300	1.500	1.425	=	
Pereira, La 41	900	1.000	917	-		Medellín, Central Mayorista de Antioquia	1.800	2.000	1.900	-	
Pereira, Mercasa	800	1.000	908	=		Medellín, Plaza Minorista "José María Villa"	1.100	1.300	1.200	-	
Popayán, Plaza de mercado del barrio Bolívar	800	840	805	=		Neiva, Surabastos	1.700	2.500	2.050	+	
Tuluá (Valle del Cauca)	700	1.000	803	-		Palmira (Valle del Cauca)	1.200	1.300	1.225	-	
<b>Naranja Valencia</b>						Pamplona (Norte de Santander)	1.500	1.800	1.700	-	
Barranquilla, Barranquillita	1.200	1.200	1.200	=		Pasto, El Potrerillo	2.000	2.000	2.000	=	
Bogotá, D.C., Corabastos	1.100	1.250	1.178	-		Pereira, La 41	1.200	1.400	1.267	-	
Bucaramanga, Centroabastos	600	720	640	-		Pereira, Mercasa	1.200	1.400	1.313	+	
Bucaramanga, Mercados del centro	680	720	707	-		Popayán, Plaza de mercado del barrio Bolívar	1.100	1.200	1.150	-	
Buenaventura (Valle del Cauca)	1.600	1.640	1.613	=		Rionegro (Antioquia)	2.000	2.200	2.071	-	
Cartagena, Bazurto	960	1.040	1.010	-		San Gil (Santander)	900	950	917	=	
Cartago (Valle del Cauca)	700	700	700	-		Socorro (Santander)	900	950	925	=	
Duitama (Boyacá)	1.200	1.200	1.200	++		Tibasosa (Boyacá), Coomproriente	1.667	1.667	1.667	++	
Florencia (Cauquetá)	1.200	1.200	1.200	+		Tuluá (Valle del Cauca)	700	1.000	863	-	
Ipiales (Nariño), Ipiales somos todos	850	925	886	+		Tunja, Complejo de Servicios del Sur	1.556	1.833	1.671	+	
La Ceja (Antioquia)	1.200	1.500	1.392	++		<b>Papaya tainung</b>					
Manizales, Centro Galerías	700	800	750	=		Barranquilla, Barranquillita	1.000	1.000	1.000	-	
Medellín, Central Mayorista de Antioquia	1.300	1.500	1.438	-		Bogotá, D.C., Corabastos	2.100	2.600	2.383	+	
Medellín, Plaza Minorista "José María Villa"	1.400	1.600	1.475	-		Cartagena, Bazurto	1.200	1.200	1.200	-	
Montería, Mercado del Sur	1.000	1.250	1.127	-		Florencia (Cauquetá)	1.500	1.600	1.550	+	
Pereira, Mercasa	800	1.000	908	+		Medellín, Central Mayorista de Antioquia	1.200	1.300	1.250	+	
Rionegro (Antioquia)	1.300	1.700	1.479	-		Medellín, Plaza Minorista "José María Villa"	900	1.100	1.000	-	
Santa Marta (Magdalena)	1.080	1.080	1.080	=		Montería, Mercado del Sur	680	720	700	-	
Sincelejo, Nuevo Mercado	1.150	1.200	1.171	+		Santa Marta (Magdalena)	900	1.000	950	+	
Tibasosa (Boyacá), Coomproriente	1.200	1.400	1.263	+							

**Cuadro 3.** Mercados mayoristas. Precios de venta de frutas frescas (continuación)  
2021 (11 al 17 de septiembre)

Productos y mercados	Pesos por kilogramo				Tendencia	Productos y mercados	Pesos por kilogramo				Tendencia
	Mínimo	Máximo	Medio				Mínimo	Máximo	Medio		
<b>Papaya tainung (continuación)</b>						<b>Pera importada (continuación)</b>					
Sincelejo, Nuevo Mercado	667	800	758	-		Pasto, El Potrerillo	5.789	6.053	5.906	+	
Valledupar, Mercado Nuevo	700	900	794	-		Pereira, La 41	6.000	6.500	6.167	=	
Villavicencio, CAV	1.200	1.400	1.327	-		Pereira, Mercasa	6.000	6.750	6.313	-	
<b>Patilla</b>						Popayán, Plaza de mercado del barrio Bolívar	6.579	6.842	6.743	-	
Armenia, Mercar	1.400	1.500	1.422	-		Rionegro (Antioquia)	5.526	6.053	5.713	-	
Bogotá, D.C., Corabastos	1.800	2.000	1.897	+		San Gil (Santander)	6.750	7.000	6.833	=	
Bucaramanga, Centroabastos	1.800	2.200	1.963	+		Sincelejo, Nuevo Mercado	5.750	6.000	5.938	-	
Cali, Cavasa	2.000	2.200	2.042	+		Tibasosa (Boyacá), Coomproriente	6.316	6.316	6.316	=	
Cali, Santa Helena	1.900	2.000	1.983	+		Tuluá (Valle del Cauca)	5.789	6.316	6.118	-	
Cúcuta, Cenabastos	1.800	1.900	1.850	++		Tunja, Complejo de Servicios del Sur	5.789	6.316	6.140	+	
Medellín, Central Mayorista de Antioquia	1.300	1.500	1.413	+		Valledupar, Mercado Nuevo	6.000	7.000	6.500	=	
Medellín, Plaza Minorista "José María Villa"	1.400	1.700	1.583	+		Villavicencio, CAV	5.500	6.000	5.604	-	
Montería, Mercado del Sur	1.200	1.300	1.225	-		Yopal (Casanare)	6.900	7.000	6.950	-	
Pasto, El Potrerillo	1.600	1.800	1.689	-		<b>Pera nacional</b>					
Pereira, La 41	2.000	2.000	2.000	+++		Bogotá, D.C., Corabastos	2.609	3.261	2.951	++	
Popayán, Plaza de mercado del barrio Bolívar	1.500	1.700	1.613	+		Bucaramanga, Centroabastos	2.800	3.000	2.867	++	
Rionegro (Antioquia)	1.700	1.900	1.825	++		Chiquinquirá (Boyacá)	2.609	3.043	2.841	+	
San Gil (Santander)	1.600	1.800	1.700	=		Medellín, Central Mayorista de Antioquia	2.292	3.333	2.703	++	
Socorro (Santander)	1.600	1.800	1.700	=		San Gil (Santander)	2.400	2.600	2.533	++	
Tunja, Complejo de Servicios del Sur	2.000	2.000	2.000	+		Tibasosa (Boyacá), Coomproriente	2.609	2.826	2.745	+	
Villavicencio, CAV	1.800	2.000	1.883	+		Tunja, Complejo de Servicios del Sur	2.609	3.043	2.778	+	
<b>Patilla baby</b>						<b>Piña gold</b>					
Bogotá, D.C., Corabastos	2.800	3.000	2.899	-		Armenia, Mercar	1.200	1.200	1.200	=	
Bucaramanga, Centroabastos	2.400	2.500	2.467	-		Bogotá, D.C., Corabastos	1.455	1.545	1.498	-	
Cali, Cavasa	2.200	2.400	2.271	+		Bucaramanga, Centroabastos	1.300	1.500	1.413	-	
Medellín, Central Mayorista de Antioquia	3.500	4.000	3.713	++		Buenaventura (Valle del Cauca)	1.800	2.000	1.917	+	
Tunja, Complejo de Servicios del Sur	3.000	3.000	3.000	+		Cali, Cavasa	1.300	1.400	1.344	+	
<b>Pera importada</b>						Cali, Santa Helena	1.200	1.300	1.275	-	
Armenia, Mercar	6.250	6.750	6.500	-		Cartagena, Bazurto	1.600	1.800	1.767	-	
Bogotá, D.C., Corabastos	5.750	6.000	5.891	+		Cartago (Valle del Cauca)	1.300	1.600	1.450	-	
Bucaramanga, Centroabastos	5.600	6.000	5.859	-		Chiquinquirá (Boyacá)	1.636	1.818	1.758	-	
Buenaventura (Valle del Cauca)	7.105	7.368	7.193	-		Cúcuta, Cenabastos	1.500	1.700	1.604	-	
Cali, Cavasa	6.579	6.842	6.727	-		Duitama (Boyacá)	1.500	1.600	1.567	+	
Cali, Santa Helena	5.789	6.316	6.053	=		Ibagué, Plaza La 21	1.300	1.400	1.383	=	
Cartagena, Bazurto	6.842	7.632	7.193	-		La Unión (Nariño)	2.500	3.000	2.750	+	
Cartago (Valle del Cauca)	6.053	8.421	7.237	+		Manizales, Centro Galerías	1.200	1.300	1.267	-	
Chiquinquirá (Boyacá)	6.316	7.895	6.974	n.d.		Medellín, Central Mayorista de Antioquia	1.200	1.400	1.305	-	
Cúcuta, Cenabastos	7.000	7.500	7.156	-		Medellín, Plaza Minorista "José María Villa"	1.000	1.300	1.150	-	
Florencia (Caquetá)	6.842	7.105	6.974	+		Montería, Mercado del Sur	1.300	1.600	1.492	++	
Ibagué, Plaza La 21	6.316	7.105	6.784	+		Neiva, Surabastos	1.400	1.700	1.613	-	
Ipiales (Nariño), Ipiales somos todos	5.526	5.526	5.526	-		Palmira (Valle del Cauca)	1.200	1.200	1.200	-	
La Unión (Nariño)	5.789	6.053	5.921	-		Pasto, El Potrerillo	1.100	1.200	1.150	-	
Manizales, Centro Galerías	5.500	6.000	5.750	-		Pereira, La 41	1.500	1.700	1.600	-	
Medellín, Central Mayorista de Antioquia	4.737	6.316	5.186	-		Pereira, Mercasa	1.200	1.700	1.525	-	
Montería, Mercado del Sur	6.105	6.526	6.325	-		Rionegro (Antioquia)	1.600	2.000	1.825	-	
Neiva, Surabastos	6.111	6.833	6.347	+		Santa Marta (Magdalena)	2.200	2.200	2.200	=	
Palmira (Valle del Cauca)	5.789	6.316	6.118	-		Sincelejo, Nuevo Mercado	1.667	1.667	1.667	+	
Pamplona (Norte de Santander)	7.000	7.000	7.000	=		Tibasosa (Boyacá), Coomproriente	1.500	1.600	1.575	-	
						Tuluá (Valle del Cauca)	1.200	1.400	1.267	-	
						Tunja, Complejo de Servicios del Sur	1.500	1.600	1.544	+	

**Cuadro 3.** Mercados mayoristas. Precios de venta de frutas frescas (continuación)  
2021 (11 al 17 de septiembre)

Productos y mercados	Pesos por kilogramo				Tendencia	Productos y mercados	Pesos por kilogramo				Tendencia
	Mínimo	Máximo	Medio				Mínimo	Máximo	Medio		
<b>Piña manzana</b>						<b>Tomate de árbol (continuación)</b>					
Cali, Santa Helena	1.000	1.000	1.000	-		Bogotá, D.C., Corabastos	2.600	2.920	2.756	-	
Popayán, Plaza de mercado del barrio Bolívar	1.200	1.300	1.238	-		Bucaramanga, Centroabastos	2.080	2.320	2.180	+	
<b>Piña perolera</b>						Buenaventura (Valle del Cauca)	2.700	3.200	2.983	-	
Barranquilla, Barranquillita	1.200	1.320	1.250	-		Cali, Cavasa	2.200	2.600	2.413	+	
Barranquilla, Granabastos	1.200	1.320	1.253	+		Cali, Santa Helena	2.600	2.700	2.650	-	
Bogotá, D.C., Corabastos	833	933	884	-		Cartagena, Bazurto	2.400	3.000	2.650	+	
Bucaramanga, Centroabastos	733	800	765	+		Cartago (Valle del Cauca)	2.400	2.800	2.650	=	
Chiquinquirá (Boyacá)	867	1.000	950	-		Chiquinquirá (Boyacá)	2.609	3.261	2.935	++	
Cúcuta, Cenabastos	1.000	1.167	1.025	+		Cúcuta, Cenabastos	3.200	3.200	3.200	-	
Florencia (Cauquetá)	1.286	1.357	1.321	+		Duitama (Boyacá)	2.826	2.826	2.826	=	
Montería, Mercado del Sur	1.080	1.200	1.160	-		El Santuario (Antioquia)	1.600	1.750	1.681	+	
Neiva, Surabastos	1.536	1.786	1.661	n.d.		Florencia (Cauquetá)	3.200	3.360	3.280	+	
Pamplona (Norte de Santander)	1.000	1.233	1.144	-		Ibagué, Plaza La 21	2.400	3.040	2.741	-	
San Gil (Santander)	933	1.000	978	-		Ipiales (Nariño), Ipiales somos todos	2.500	2.708	2.580	++	
Santa Marta (Magdalena)	1.400	1.440	1.420	=		La Ceja (Antioquia)	1.500	2.000	1.767	-	
Sincelejo, Nuevo Mercado	920	960	936	-		La Unión (Antioquia)	1.600	1.700	1.675	=	
Socorro (Santander)	1.000	1.000	1.000	=		Manizales, Centro Galerías	1.800	2.000	1.925	-	
Tibasosa (Boyacá), Coomproriente	933	1.167	1.012	-		Marinilla (Antioquia)	1.500	1.800	1.675	++	
Tunja, Complejo de Servicios del Sur	967	1.067	1.004	+		Medellín, Central Mayorista de Antioquia	1.800	2.100	1.967	+	
Valledupar, Mercabastos	1.200	1.400	1.357	+		Medellín, Plaza Minorista "José María Villa"	1.800	2.400	2.117	+	
<b>Pitahaya</b>						Montería, Mercado del Sur	2.000	2.200	2.100	+	
Arauca (Arauca)	10.000	12.000	10.667	=		Neiva, Surabastos	2.600	3.000	2.842	+	
Bogotá, D.C., Corabastos	11.000	12.000	11.188	-		Palmira (Valle del Cauca)	2.600	2.700	2.613	+	
Bucaramanga, Centroabastos	9.000	12.000	10.750	-		Pamplona (Norte de Santander)	2.083	2.500	2.292	-	
Cúcuta, Cenabastos	14.000	15.000	14.250	+		Pasto, El Potrerillo	2.400	2.400	2.400	++	
Medellín, Central Mayorista de Antioquia	11.000	13.000	11.750	+		Peñol (Antioquia)	1.300	1.700	1.550	=	
Neiva, Surabastos	7.000	10.000	8.861	-		Pereira, La 41	2.000	2.300	2.117	-	
Tibasosa (Boyacá), Coomproriente	10.000	12.000	11.333	-		Pereira, Mercasa	2.000	2.200	2.017	=	
Tunja, Complejo de Servicios del Sur	10.000	10.000	10.000	-		Popayán, Plaza de mercado del barrio Bolívar	1.440	1.680	1.540	+	
Villavicencio, CAV	10.000	12.000	11.583	-		Rionegro (Antioquia)	1.400	1.800	1.638	+	
<b>Tangelo</b>						San Gil (Santander)	2.800	3.000	2.867	=	
Bogotá, D.C., Corabastos	3.200	3.800	3.510	+		San Vicente (Antioquia)	1.500	1.700	1.600	+	
Bucaramanga, Centroabastos	2.200	2.400	2.270	-		Santa Marta (Magdalena)	2.720	2.800	2.760	=	
Cartago (Valle del Cauca)	2.400	2.600	2.525	-		Sincelejo, Nuevo Mercado	2.000	2.320	2.193	+	
Manizales, Centro Galerías	1.800	2.000	1.950	=		Socorro (Santander)	2.800	3.000	2.900	=	
Medellín, Central Mayorista de Antioquia	2.500	3.000	2.740	-		Sonsón (Antioquia)	1.500	1.500	1.500	+	
Pereira, Mercasa	2.000	2.300	2.083	-		Tibasosa (Boyacá), Coomproriente	3.043	3.261	3.071	+	
Rionegro (Antioquia)	2.500	3.000	2.696	-		Tuluá (Valle del Cauca)	2.500	2.800	2.683	+	
Tibasosa (Boyacá), Coomproriente	2.800	3.000	2.833	+		Tunja, Complejo de Servicios del Sur	2.826	3.043	2.989	++	
Tunja, Complejo de Servicios del Sur	2.200	2.600	2.369	-		Túquerres (Nariño)	2.000	2.167	2.100	+	
Villavicencio, CAV	2.609	3.043	2.817	+		Valledupar, Mercabastos	2.240	2.480	2.353	+	
<b>Tomate de árbol</b>						Villavicencio, CAV	3.000	3.400	3.233	+	
Arauca (Arauca)	2.955	3.636	3.311	+		Yopal (Casanare)	3.000	3.120	3.060	=	
Armenia, Mercar	2.160	2.240	2.213	=		<b>Uchuva con cáscara</b>					
Barranquilla, Barranquillita	1.900	2.200	2.042	+		Bogotá, D.C., Corabastos	4.000	4.700	4.276	+	
Barranquilla, Granabastos	2.200	2.500	2.333	+		Bucaramanga, Centroabastos	4.400	5.000	4.800	n.d.	
						Cúcuta, Cenabastos	3.500	4.000	3.792	-	
						Ibagué, Plaza La 21	3.200	4.000	3.669	+	
						Medellín, Central Mayorista de Antioquia	4.000	5.000	4.792	+	
						San Gil (Santander)	2.500	2.700	2.633	n.d.	

**Cuadro 3.** Mercados mayoristas. Precios de venta de frutas frescas (conclusión) 2021 (11 al 17 de septiembre)

Productos y mercados	Pesos por kilogramo				Tendencia	Productos y mercados	Pesos por kilogramo				Tendencia
	Mínimo	Máximo	Medio	Precios			Mínimo	Máximo	Medio	Precios	
<b>Uva importada</b>						<b>Uva red globe nacional</b>					
Arauca (Arauca)	12.250	14.375	12.979		-	Armenia, Mercar	5.600	6.000	5.742		+
Bogotá, D.C., Corabastos	11.875	12.500	12.285		+	Bogotá, D.C., Corabastos	5.700	7.222	6.287		+
Bucaramanga, Centroabastos	11.875	13.125	12.313		-	Bucaramanga, Centroabastos	6.333	6.667	6.514		+
Cali, Cavasa	11.176	11.765	11.407		=	Cali, Cavasa	5.333	5.778	5.609		-
Cali, Santa Helena	10.588	11.176	10.686		+	Cali, Santa Helena	5.333	5.600	5.378		+
Cúcuta, Cenabastos	15.000	15.625	15.313		-	Cartagena, Bazurto	6.000	7.000	6.514		-
Medellín, Central Mayorista de Antioquia	10.625	12.250	11.531		-	Cartago (Valle del Cauca)	5.500	6.000	5.750		-
San Gil (Santander)	14.375	15.000	14.583		=	Manizales, Centro Galerías	5.200	6.240	5.730		+
Valledupar, Mercado Nuevo	12.500	14.750	13.625		-	Medellín, Central Mayorista de Antioquia	5.556	6.444	6.091		+
Villavicencio, CAV	11.250	12.500	11.536		-	Montería, Mercado del Sur	6.222	8.000	7.074		+
						Pasto, El Potrerillo	3.200	3.600	3.333		-
<b>Uva Isabela</b>						Pereira, Mercasa	5.000	6.000	5.833		-
Arauca (Arauca)	2.960	3.360	3.187		+	Popayán, Plaza de mercado del barrio Bolívar	5.263	5.789	5.658		+
Armenia, Mercar	2.996	3.348	3.093		+	Rionegro (Antioquia)	5.556	6.889	6.190		+
Bogotá, D.C., Corabastos	3.378	3.556	3.497		+	San Gil (Santander)	6.182	6.818	6.409		-
Bucaramanga, Centroabastos	2.720	3.040	2.905		+	Tuluá (Valle del Cauca)	5.500	5.500	5.500		+
Cali, Cavasa	2.240	2.560	2.413		++	Villavicencio, CAV	5.455	6.875	6.057		+
Cali, Santa Helena	2.080	2.160	2.120		+						
Chiquinquirá (Boyacá)	3.040	4.000	3.520		-	<b>Uva roja</b>					
Cúcuta, Cenabastos	3.600	4.000	3.867		=	Florencia (Cauquetá)	7.000	7.000	7.000		=
Duitama (Boyacá)	2.800	2.800	2.800		=	Ipiales (Nariño), Ipiales somos todos	4.778	5.333	5.083		+
Ibagué, Plaza La 21	2.800	3.200	2.871		+	La Unión (Nariño)	3.840	4.000	3.920		+
Ipiales (Nariño), Ipiales somos todos	2.800	3.040	2.871		++	Neiva, Surabastos	6.500	7.500	7.000		+
La Unión (Nariño)	3.200	3.600	3.440		+	Pereira, Mercasa	10.000	11.111	10.370		=
Medellín, Central Mayorista de Antioquia	3.200	4.000	3.425		+	Sincelejo, Nuevo Mercado	6.500	7.000	6.861		+
Neiva, Surabastos	1.800	2.000	1.883		++	Tibasosa (Boyacá), Coomprorente	4.000	4.400	4.120		+
Palmira (Valle del Cauca)	2.080	2.160	2.100		+	Túquerres (Nariño)	4.444	4.889	4.667		+
Pamplona (Norte de Santander)	4.000	4.000	4.000		=						
Pasto, El Potrerillo	2.400	3.200	2.900		++	<b>Uva verde</b>					
Popayán, Plaza de mercado del barrio Bolívar	2.400	2.800	2.600		++	Bogotá, D.C., Corabastos	7.556	8.111	7.829		-
Rionegro (Antioquia)	3.200	4.000	3.642		+	Cartago (Valle del Cauca)	6.000	6.800	6.400		+
San Gil (Santander)	3.360	4.000	3.613		+	Medellín, Central Mayorista de Antioquia	7.222	8.889	7.731		n.d.
Sincelejo, Nuevo Mercado	3.583	4.000	3.743		++	Neiva, Surabastos	8.000	11.000	9.500		n.d.
Socorro (Santander)	3.360	3.600	3.480		+						
Tibasosa (Boyacá), Coomprorente	2.400	2.800	2.530		+	<b>Zapote</b>					
Tuluá (Valle del Cauca)	2.400	2.560	2.480		+	Bucaramanga, Centroabastos	1.800	2.000	1.903		+
Tunja, Complejo de Servicios del Sur	3.040	3.600	3.351		+	Cúcuta, Cenabastos	1.167	1.333	1.250		+
Túquerres (Nariño)	2.800	2.880	2.820		++	Medellín, Central Mayorista de Antioquia	1.200	1.300	1.250		-
Villavicencio, CAV	2.917	3.500	3.240		+	Medellín, Plaza Minorista "José María Villa"	1.000	1.200	1.108		-
Yopal (Casanare)	3.200	3.200	3.200		=	Tunja, Complejo de Servicios del Sur	1.500	1.667	1.537		=

**TENDENCIAS**

---	-	+	+++
Variación mayor al -20 %	Variación entre 0 % y -10 %	Variación entre 0 % y 10 %	Variación mayor al 20 %
--	=	++	n. d.
Variación entre -10 % y -20 %	Variación igual a 0 %	Variación entre 10 % y 20 %	No determinado



## TUBÉRCULOS, RAÍCES Y PLÁTANOS

### Menor oferta de papa única

A lo largo de la presente semana subieron las cotizaciones de la papa única en dieciocho de los veintitrés mercados en los que se transó. Según lo informado por las fuentes, este comportamiento estuvo asociado a la baja oferta de producto generada por la finalización de los ciclos productivos en Ipiales (Nariño) y el altiplano cundiboyacense. En Santa Helena en Cali y Barranquillita en Barranquilla, por ejemplo, el alza superó en promedio el 22,00%, ofreciéndose el kilo a \$980 y a \$992, respectivamente.

De la misma manera, aumentaron los precios mayoristas de las papas capira, superior, parda pastusa y rubí, así como del plátano hartón verde. En el caso de la papa capira, el incremento se debió a la reducción en las actividades de recolección en zonas productoras de los municipios de San Pedro de los Milagros Sonsón, La Unión, Marinilla, El Santuario (Antioquia), Ipiales, Córdoba (Nariño), Mosquera (Cundinamarca) y Bogotá, como consecuencia de las condiciones climáticas adversas, las cuales se caracterizaron por la alta presencia de lluvias. Esta situación se presentó en diecinueve de los veintiséis mercados en los que se comercializó esta variedad. En Santa Helena en Cali, por ejemplo, el kilo se vendió a \$1.073, lo que representó un ascenso del 26,53% en relación a la semana inmediatamente anterior.

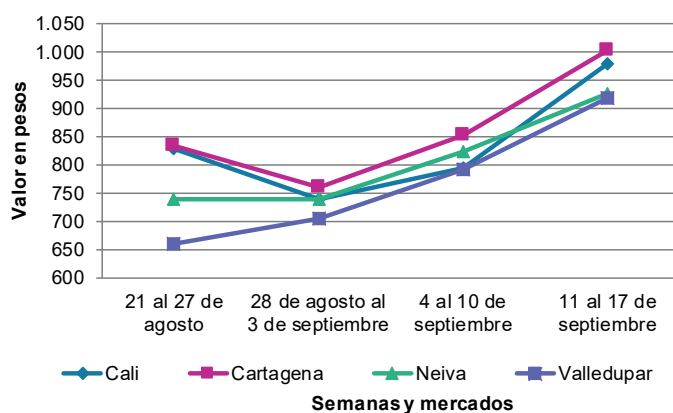
También subieron las cotizaciones de la papa superior, esta vez en once de los catorce mercados donde se ofreció. Esta tendencia se dio en respuesta a la baja carga ingresada desde los municipios de Saboyá (Boyacá), Villa de San Diego de Ubaté, Villapinzón, Lenguazaque y Carmen de Carupa (Cundinamarca).

En Neiva e Ibagué, por ejemplo, el incremento fue del 13,03%, en promedio, transándose el kilo a \$1.109 y a \$1.007, respectivamente.

Así mismo, aumentaron los precios del plátano hartón verde ya que las bajas labores de cosechas provocaron un descenso en el volumen de producto ingresado desde Andes, San Juan de Urabá, Santa Bárbara, Montebello (Antioquia), Belalcázar, Palestina (Caldas), Los Córdoba, Puerto Escondido (Córdoba), Montenegro, Quimbaya, Génova (Quindío) y Pereira (Risaralda). Este comportamiento se evidenció en veinticuatro de los cuarentaiún mercados en las que se ofertó este tubérculo durante la semana. En Yopal y Pereira, por ejemplo, el kilo se ofreció a \$2.040 y a \$933, respectivamente, 11,11%, en promedio, más.

En contraste, bajaron las cotizaciones de la papa criolla limpia, la arracacha blanca y la yuca ICA. En el caso de la papa criolla limpia, por ejemplo, la caída se registró en treinta y seis de los cuarenta y tres mercados en los que se vendió. Las fuentes consultadas afirmaron que esto se debió al aumento en los niveles de producción en zonas de cultivo de los municipios de Marinilla, El Santuario, El Carmen de Viboral, La Unión, Sonsón, San Vicente Ferrer (Antioquia), Silos, Cáchira (Norte de Santander), Simijaca, Carmen de Carupa, Villapinzón, Granada, Sibaté y Zipacón (Cundinamarca). En Tunja y Bucaramanga, por ejemplo, el descenso promedio superó el 28,00%, vendiéndose el kilo a \$2.683 y \$2.131, respectivamente.

**Gráfico 6.** Comportamiento de los precios de la papa única 2021 (21 de agosto al 17 de septiembre)



Fuente: DANE, SIPSA.

**Cuadro 4.** Mercados mayoristas. Precios de venta de tubérculos, raíces y plátanos 2021 (11 al 17 de septiembre)

Productos y mercados	Pesos por kilogramo				Tendencia	Productos y mercados	Pesos por kilogramo				Tendencia
	Mínimo	Máximo	Medio				Mínimo	Máximo	Medio		
<b>Arracacha amarilla</b>						<b>Papa capira</b>					
Arauca (Arauca)	1.520	1.800	1.653	-		Buenaventura (Valle del Cauca)	1.060	1.200	1.143	-	
Bogotá, D.C., Corabastos	833	1.083	989	-		Cali, Cavasa	900	1.100	989	-	
Bucaramanga, Centroabastos	800	1.040	942	+		Cali, Santa Helena	1.000	1.100	1.073	+++	
Buenaventura (Valle del Cauca)	1.440	1.600	1.520	=		Cartago (Valle del Cauca)	900	1.000	925	-	
Cali, Cavasa	917	1.000	964	-		El Santuario (Antioquia)	1.300	1.550	1.408	+	
Cali, Santa Helena	917	1.000	986	+		Ipiales (Nariño), Centro de acopio	700	900	781	-	
Chiquinquirá (Boyacá)	1.167	1.333	1.250	+		Ipiales (Nariño), Ipiales somos todos	860	960	896	-	
Cúcuta, Cenabastos	800	1.100	975	-		La Ceja (Antioquia)	1.500	1.800	1.621	+	
Duitama (Boyacá)	1.000	1.000	1.000	-		La Unión (Antioquia)	1.300	1.400	1.363	+	
Florencia (Caquetá)	1.280	1.440	1.360	-		Manizales, Centro Galerías	960	1.160	1.063	+	
Ibagué, Plaza La 21	560	720	637	+		Marinilla (Antioquia)	1.200	1.500	1.358	+	
Neiva, Surabastos	960	1.280	1.113	-		Medellín, Central Mayorista de Antioquia	1.250	1.600	1.394	+	
Palmira (Valle del Cauca)	1.083	1.333	1.194	++		Medellín, Plaza Minorista "José María Villa"	1.200	1.600	1.350	+	
Pamplona (Norte de Santander)	700	1.200	883	+		Montería, Mercado del Sur	1.400	1.500	1.462	+	
Popayán, Plaza de mercado del barrio Bolívar	1.600	1.720	1.680	+		Palmira (Valle del Cauca)	960	1.140	1.047	++	
San Gil (Santander)	1.200	1.280	1.227	=		Pasto, El Potrerillo	800	1.000	917	+	
Tibasosa (Boyacá), Coompro Oriente	1.083	1.333	1.188	+		Peñol (Antioquia)	1.300	1.550	1.408	+	
Tunja, Complejo de Servicios del Sur	667	833	736	-		Pereira, La 41	1.080	1.240	1.153	++	
Valledupar, Mercabastos	1.600	2.000	1.844	-		Pereira, Mercasa	1.080	1.120	1.113	++	
Villavicencio, CAV	1.400	1.600	1.471	-		Popayán, Plaza de mercado del barrio Bolívar	1.000	1.040	1.005	-	
Yopal (Casanare)	1.650	1.667	1.658	+		Rionegro (Antioquia)	1.400	1.500	1.425	+	
<b>Arracacha blanca</b>						San Vicente (Antioquia)	1.300	1.300	1.300	=	
Armenia, Mercar	800	833	817	-		Santa Bárbara (Antioquia)	1.300	1.500	1.425	+	
Cartago (Valle del Cauca)	917	1.000	958	+		Sonsón (Antioquia)	1.400	1.500	1.450	+++	
Ipiales (Nariño), Ipiales somos todos	500	600	517	-		Tuluá (Valle del Cauca)	1.100	1.200	1.133	+++	
Manizales, Centro Galerías	1.129	1.290	1.183	=		Túquerres (Nariño)	800	900	876	+	
Medellín, Central Mayorista de Antioquia	1.000	1.250	1.215	-		<b>Papa criolla limpia</b>					
Medellín, Plaza Minorista "José María Villa"	1.500	2.000	1.730	-		Arauca (Arauca)	3.438	4.792	3.958	-	
Pasto, El Potrerillo	600	640	609	=		Armenia, Mercar	2.833	3.333	3.000	-	
Pereira, La 41	1.167	1.167	1.167	-		Barranquilla, Granabastos	3.600	4.000	3.836	-	
Pereira, Mercasa	1.167	1.167	1.167	+		Bogotá, D.C., Corabastos	3.556	4.444	3.981	-	
San Vicente (Antioquia)	889	889	889	-		Bucaramanga, Centroabastos	2.000	2.400	2.131	-	
Tuluá (Valle del Cauca)	1.000	1.000	1.000	+		Cali, Cavasa	2.500	2.600	2.588	-	
<b>Ñame criollo</b>						Cali, Santa Helena	2.000	2.400	2.238	+	
Sincelejo, Nuevo Mercado	1.600	1.600	1.600	+		Cartagena, Bazurto	4.000	4.000	4.000	n.d.	
<b>Ñame diamante</b>						Cartago (Valle del Cauca)	3.600	3.700	3.650	+	
Cartagena, Bazurto	600	600	600	+		Cúcuta, Cenabastos	2.200	2.800	2.471	-	
Montería, Mercado del Sur	540	600	575	-		Duitama (Boyacá)	3.400	3.400	3.400	-	
Sincelejo, Nuevo Mercado	560	600	590	=		El Carmen de Viboral (Antioquia)	3.100	3.300	3.225	+	
Valledupar, Mercabastos	600	700	681	+		El Santuario (Antioquia)	2.500	3.400	2.867	-	
<b>Ñame espino</b>						Florencia (Caquetá)	2.800	3.000	2.900	-	
Cartagena, Bazurto	1.000	1.200	1.092	+		Ibagué, Plaza La 21	3.000	3.600	3.186	-	
Sincelejo, Nuevo Mercado	1.100	1.200	1.192	+++		Ipiales (Nariño), Ipiales somos todos	1.500	2.000	1.767	-	
Valledupar, Mercabastos	1.000	1.200	1.139	-		La Ceja (Antioquia)	3.500	4.000	3.692	-	
<b>Papa Betina</b>						La Unión (Antioquia)	2.500	3.000	2.775	-	
Buenaventura (Valle del Cauca)	960	1.040	1.007	-		La Unión (Nariño)	1.900	2.100	2.000	+++	
Cali, Cavasa	800	840	805	-		Manizales, Centro Galerías	3.125	3.542	3.316	-	
Ipiales (Nariño), Centro de acopio	550	750	665	-		Marinilla (Antioquia)	2.500	3.400	2.908	-	
Tunja, Complejo de Servicios del Sur	700	740	723	+		Medellín, Central Mayorista de Antioquia	2.500	3.500	2.906	-	
						Medellín, Plaza Minorista "José María Villa"	2.800	3.600	3.267	-	
						Montería, Mercado del Sur	3.000	3.600	3.342	++	
						Neiva, Surabastos	3.000	3.800	3.479	-	
						Pamplona (Norte de Santander)	1.800	2.200	2.022	-	
						Pereira, La 41	3.600	3.800	3.700	-	

**Cuadro 4.** Mercados mayoristas. Precios de venta de tubérculos, raíces y plátanos (continuación)  
2021 (11 al 17 de septiembre)

Productos y mercados	Pesos por kilogramo				Tendencia	Productos y mercados	Pesos por kilogramo				Tendencia
	Mínimo	Máximo	Medio				Mínimo	Máximo	Medio		
<b>Papa criolla limpia (continuación)</b>						<b>Papa parda pastusa (continuación)</b>					
Pereira, Mercasa	3.600	4.000	3.777	-		Cartago (Valle del Cauca)	700	800	750	-	
Rionegro (Antioquia)	2.800	3.700	3.233	-		Chiquinquirá (Boyacá)	900	1.000	967	+++	
San Gil (Santander)	3.200	3.600	3.400	-		Cúcuta, Cenabastos	700	900	800	-	
San Vicente (Antioquia)	3.000	3.000	3.000	-		Florencia (Cauquetá)	1.000	1.100	1.050	++	
Santa Bárbara (Antioquia)	3.500	3.600	3.525	-		Ipiales (Nariño), Centro de acopio	700	800	731	-	
Santa Marta (Magdalena)	3.600	4.000	3.924	-		Manizales, Centro Galerías	1.040	1.160	1.110	+	
Sincelejo, Nuevo Mercado	3.500	4.000	3.833	-		Pamplona (Norte de Santander)	800	800	800	+	
Socorro (Santander)	3.400	3.600	3.467	-		Pereira, La 41	880	920	907	++	
Sonsón (Antioquia)	2.800	3.000	2.850	-		Pereira, Mercasa	880	940	918	++	
Tibasosa (Boyacá), Coomproriente	3.200	3.400	3.300	-		Popayán, Plaza de mercado del barrio Bolívar	1.040	1.200	1.128	-	
Tunja, Complejo de Servicios del Sur	2.200	3.000	2.683	-		San Gil (Santander)	960	1.000	987	++	
Túquerres (Nariño)	1.800	2.000	1.950	++		Socorro (Santander)	960	1.000	987	+	
Valledupar, Mercabastos	3.200	3.800	3.433	-		Yopal (Casanare)	938	1.000	969	-	
Valledupar, Mercado Nuevo	3.200	3.800	3.433	-							
Villavicencio, CAV	2.600	3.200	2.858	-		<b>Papa Puracé</b>					
Yopal (Casanare)	3.958	4.063	4.010	-		La Unión (Antioquia)	900	1.100	994	+	
						Montería, Mercado del Sur	1.300	1.400	1.367	+	
						Sincelejo, Nuevo Mercado	1.360	1.440	1.402	+	
<b>Papa criolla sucia</b>						<b>Papa roja peruana</b>					
Barranquilla, Barranquillita	3.300	3.740	3.584	-		Ipiales (Nariño), Centro de acopio	700	900	779	-	
Bogotá, D.C., Corabastos	2.800	3.600	3.183	-							
Cali, Cavasa	2.200	2.400	2.300	-		<b>Papa rubí</b>					
Chiquinquirá (Boyacá)	2.000	3.000	2.567	-		Bogotá, D.C., Corabastos	740	900	805	+	
Ipiales (Nariño), Centro de acopio	1.200	1.600	1.458	-		Pereira, La 41	1.040	1.140	1.097	+	
Palmira (Valle del Cauca)	1.800	2.260	2.008	++		Pereira, Mercasa	1.000	1.120	1.081	++	
Pasto, El Potrerillo	1.500	1.800	1.675	++		Santa Marta (Magdalena)	1.040	1.100	1.080	++	
Popayán, Plaza de mercado del barrio Bolívar	1.583	2.000	1.823	-		Sincelejo, Nuevo Mercado	1.060	1.100	1.084	+++	
Tuluá (Valle del Cauca)	2.333	2.750	2.493	++		Tunja, Complejo de Servicios del Sur	760	840	800	+	
Tunja, Complejo de Servicios del Sur	1.600	1.800	1.744	-							
<b>Papa ICA-Huila</b>						<b>Papa R-12 negra</b>					
La Unión (Nariño)	1.140	1.300	1.195	+++		Bogotá, D.C., Corabastos	760	900	828	+	
Pasto, El Potrerillo	800	960	877	++		Cartago (Valle del Cauca)	800	900	850	+	
<b>Papa Morasurco</b>						Manizales, Centro Galerías	960	1.160	1.063	++	
Ipiales (Nariño), Centro de acopio	500	600	567	-		Medellín, Central Mayorista de Antioquia	1.100	1.300	1.203	+	
La Unión (Nariño)	1.100	1.200	1.150	n.d.							
Pasto, El Potrerillo	1.000	1.000	1.000	n.d.		<b>Papa R-12 roja</b>					
<b>Papa nevada</b>						Bogotá, D.C., Corabastos	760	900	824	+	
Cartago (Valle del Cauca)	2.063	2.188	2.141	-		Tunja, Complejo de Servicios del Sur	720	780	757	+	
El Carmen de Viboral (Antioquia)	1.400	1.500	1.450	=		<b>Papa sabanera</b>					
El Santuario (Antioquia)	1.500	1.700	1.567	+		Bogotá, D.C., Corabastos	1.600	1.900	1.782	-	
Marinilla (Antioquia)	1.400	1.700	1.529	-		Florencia (Cauquetá)	1.040	1.060	1.050	+	
Medellín, Central Mayorista de Antioquia	1.200	1.600	1.494	-		<b>Papa superior</b>					
Peñol (Antioquia)	1.400	1.700	1.546	+		Bogotá, D.C., Corabastos	1.000	1.100	1.043	++	
Pereira, Mercasa	2.133	2.467	2.272	-		Chiquinquirá (Boyacá)	900	1.000	967	+++	
Rionegro (Antioquia)	1.500	1.750	1.667	-		Cúcuta, Cenabastos	700	900	800	-	
San Vicente (Antioquia)	1.400	1.500	1.450	+		Duitama (Boyacá)	900	900	900	++	
<b>Papa parda pastusa</b>						Ibagué, Plaza La 21	900	1.080	1.007	++	
Arauca (Arauca)	940	1.060	1.017	+++		Ipiales (Nariño), Centro de acopio	700	900	827	-	
Armenia, Mercar	940	1.100	1.027	+		Ipiales (Nariño), Ipiales somos todos	860	960	896	-	
Bogotá, D.C., Corabastos	1.000	1.200	1.092	+		Neiva, Surabastos	960	1.340	1.109	++	
Bucaramanga, Centroabastos	1.000	1.100	1.058	++		Pamplona (Norte de Santander)	800	800	800	+	
Bucaramanga, Mercados del centro	1.100	1.200	1.150	+++							
Cali, Cavasa	960	1.040	990	-							

**Cuadro 4.** Mercados mayoristas. Precios de venta de tubérculos, raíces y plátanos (continuación)  
2021 (11 al 17 de septiembre)

Productos y mercados	Pesos por kilogramo				Tendencia	Productos y mercados	Pesos por kilogramo				Tendencia
	Mínimo	Máximo	Medio				Mínimo	Máximo	Medio		
<b>Papa superior (continuación)</b>						<b>Plátano dominico hartón verde</b>					
Pasto, El Potrerillo	760	1.000	887		+	Armenia, Retiro	650	750	706		+
Tibasosa (Boyacá), Coomproriente	800	840	820		++	Cartago (Valle del Cauca)	1.100	1.200	1.158		+
Tunja, Complejo de Servicios del Sur	760	940	831		+	Manizales, Centro Galerías	900	1.000	975		=
Túquerres (Nariño)	800	900	873		+	Pereira, La 41	800	900	875		+
Villavicencio, CAV	900	1.100	986		++	Pereira, Mercasa	800	1.000	933		++
<b>Papa suprema</b>						<b>Plátano dominico verde</b>					
Armenia, Mercar	940	1.100	1.027		+	Medellín, Central Mayorista de Antioquia	600	800	681		+
Buenaventura (Valle del Cauca)	1.100	1.200	1.145		-	Santa Bárbara (Antioquia)	400	533	426		-
Cali, Cavasa	900	960	935		-	Sonsón (Antioquia)	950	1.000	975		+
Cali, Santa Helena	1.000	1.100	1.050		++	<b>Plátano guineo</b>					
Ipiales (Nariño), Centro de acopio	600	800	669		-	Bogotá, D.C., Corabastos	1.500	1.700	1.643		+
La Unión (Nariño)	1.000	1.100	1.050		+++	Cartago (Valle del Cauca)	900	1.200	1.067		-
Palmira (Valle del Cauca)	940	1.180	1.055		++	La Ceja (Antioquia)	600	1.000	754		++
Pasto, El Potrerillo	700	840	760		++	Medellín, Central Mayorista de Antioquia	600	800	748		-
Popayán, Plaza de mercado del barrio Bolívar	900	1.080	983		-	Medellín, Plaza Minorista "José María Villa"	500	800	633		-
Tuluá (Valle del Cauca)	1.000	1.160	1.075		++	Neiva, Surabastos	800	1.000	867		-
<b>Papa única</b>						Peñol (Antioquia)	400	600	481		-
Barranquilla, Barranquillita	960	1.000	992		+++	Rionegro (Antioquia)	700	1.000	867		-
Barranquilla, Granabastos	980	1.040	1.000		+++	Santa Bárbara (Antioquia)	250	400	317		-
Bogotá, D.C., Corabastos	720	880	795		+	Sonsón (Antioquia)	400	400	400		++
Bucaramanga, Centroabastos	800	860	830		++	Villavicencio, CAV	1.667	2.667	2.153		-
Buenaventura (Valle del Cauca)	1.000	1.080	1.043		-	<b>Plátano hartón maduro</b>					
Cali, Cavasa	800	900	858		-	Armenia, Mercar	650	750	683		=
Cali, Santa Helena	940	1.000	980		+++	Bogotá, D.C., Corabastos	2.150	2.500	2.274		+
Cartagena, Bazurto	960	1.100	1.002		++	Cúcuta, Cenabastos	2.000	2.300	2.250		-
Cartago (Valle del Cauca)	800	900	875		+	Ibagué, Plaza La 21	1.000	1.500	1.276		+
Cúcuta, Cenabastos	600	800	708		+	Medellín, Central Mayorista de Antioquia	1.000	1.200	1.121		+
Ipiales (Nariño), Centro de acopio	600	750	673		-	Medellín, Plaza Minorista "José María Villa"	1.000	1.300	1.108		-
La Unión (Nariño)	1.000	1.100	1.050		+++	Neiva, Surabastos	1.000	1.300	1.163		-
Manizales, Centro Galerías	920	960	940		++	Pereira, La 41	800	900	875		+
Neiva, Surabastos	840	960	924		++	Pereira, Mercasa	800	1.000	892		+
Pamplona (Norte de Santander)	600	700	678		+	Tunja, Complejo de Servicios del Sur	2.000	2.150	2.042		+
Pasto, El Potrerillo	700	900	810		++	<b>Plátano hartón verde</b>					
Pereira, La 41	940	1.040	997		++	Arauca (Arauca)	1.300	2.000	1.567		=
Pereira, Mercasa	960	1.040	979		++	Armenia, Mercar	650	750	683		=
Popayán, Plaza de mercado del barrio Bolívar	900	920	903		-	Armenia, Retiro	750	900	822		+
Tunja, Complejo de Servicios del Sur	700	760	729		+	Barranquilla, Barranquillita	1.650	1.800	1.750		-
Túquerres (Nariño)	600	700	663		-	Bogotá, D.C., Corabastos	2.150	2.500	2.272		+
Valledupar, Mercabastos	880	960	930		++	Bucaramanga, Centroabastos	2.208	2.400	2.307		+
Valledupar, Mercado Nuevo	880	960	927		++	Bucaramanga, Mercados del centro	2.400	2.480	2.440		++
<b>Plátano comino</b>						Cali, Cavasa	1.000	1.100	1.066		+
Medellín, Central Mayorista de Antioquia	1.000	1.100	1.050		=	Cali, Santa Helena	1.000	1.100	1.050		+
Rionegro (Antioquia)	1.300	1.600	1.483		+	Cartagena, Bazurto	1.350	1.650	1.508		-
<b>Plátano dominico hartón maduro</b>						Chiquinquirá (Boyacá)	2.000	2.250	2.142		+
Manizales, Centro Galerías	900	1.000	975		=	Cúcuta, Cenabastos	2.000	2.300	2.244		-
Pereira, La 41	800	900	875		+	Duitama (Boyacá)	2.100	2.100	2.100		+
Pereira, Mercasa	800	1.000	892		+	Florencia (Caquetá)	1.100	1.200	1.150		=
						Ibagué, Plaza La 21	1.000	1.500	1.276		+
						Ipiales (Nariño), Ipiales somos todos	1.100	1.150	1.118		-

**Cuadro 4.** Mercados mayoristas. Precios de venta de tubérculos, raíces y plátanos (continuación)  
2021 (11 al 17 de septiembre)

Productos y mercados	Pesos por kilogramo				Tendencia	Productos y mercados	Pesos por kilogramo				Tendencia
	Mínimo	Máximo	Medio				Mínimo	Máximo	Medio		
<b>Plátano hartón verde (continuación)</b>						<b>Yuca chirosa</b>					
La Ceja (Antioquia)	1.300	1.500	1.429		+	Buenaventura (Valle del Cauca)	1.200	1.200	1.200		=
Medellín, Central Mayorista de Antioquia	1.000	1.200	1.119		+	Ibagué, Plaza La 21	933	1.333	1.072		+
Medellín, Plaza Minorista "José María Villa"	900	1.200	1.004		-	La Ceja (Antioquia)	1.280	1.600	1.407		+
Montería, Mercado del Sur	1.125	1.375	1.194		+	Medellín, Central Mayorista de Antioquia	960	1.200	1.094		-
Neiva, Surabastos	1.100	1.300	1.181		-	Rionegro (Antioquia)	1.000	1.200	1.150		-
Palmira (Valle del Cauca)	1.100	1.100	1.100		+	<b>Yuca criolla</b>					
Pamplona (Norte de Santander)	2.250	2.400	2.344		+	Arauca (Arauca)	743	857	800		-
Pasto, El Potrerillo	1.250	1.375	1.328		+	Barranquilla, Barranquillita	875	925	888		+
Pereira, La 41	800	900	875		+	Barranquilla, Granabastos	875	925	902		=
Pereira, Mercasa	800	1.000	933		++	Bucaramanga, Centroabastos	1.190	1.429	1.298		+
Popayán, Plaza de mercado del barrio Bolívar	1.200	1.200	1.200		-	Bucaramanga, Mercados del centro	1.238	1.310	1.274		+
Rionegro (Antioquia)	1.300	1.600	1.433		-	Cartagena, Bazarito	650	875	744		+
San Gil (Santander)	720	800	760		+	Cúcuta, Cenabastos	1.700	1.800	1.775		+
Santa Bárbara (Antioquia)	700	900	775		-	Medellín, Central Mayorista de Antioquia	1.320	1.520	1.427		-
Santa Marta (Magdalena)	1.900	1.950	1.925		+	Medellín, Plaza Minorista "José María Villa"	1.320	1.400	1.360		-
Sincelejo, Nuevo Mercado	1.125	1.170	1.136		-	Montería, Mercado del Sur	675	875	758		+
Socorro (Santander)	560	640	613		=	Pamplona (Norte de Santander)	1.190	1.429	1.290		-
Tibasosa (Boyacá), Coomproriente	2.000	2.250	2.088		+	San Gil (Santander)	1.071	1.310	1.171		+
Tuluá (Valle del Cauca)	900	1.200	1.075		-	Santa Marta (Magdalena)	1.125	1.125	1.125		n.d.
Tunja, Complejo de Servicios del Sur	2.000	2.150	2.042		+	Sincelejo, Nuevo Mercado	750	750	750		+
Túquerres (Nariño)	1.100	1.150	1.142		+	Socorro (Santander)	800	800	800		=
Valledupar, Mercabastos	1.500	1.650	1.513		-	Valledupar, Mercabastos	750	950	879		-
Valledupar, Mercado Nuevo	1.500	1.650	1.525		-	Valledupar, Mercado Nuevo	800	1.000	900		+
Villavicencio, CAV	2.000	2.400	2.237		+	<b>Yuca ICA</b>					
Yopal (Casanares)	2.000	2.080	2.040		++	Armenia, Mercar	960	1.000	980		=
<b>Plátano hartón verde Eje Cafetero</b>						Armenia, Retiro	960	1.000	980		=
Medellín, Central Mayorista de Antioquia	1.500	1.600	1.542		+	Cali, Cavasa	1.000	1.000	1.000		+
<b>Plátano hartón verde llanero</b>						Cali, Santa Helena	1.000	1.040	1.013		-
Bogotá, D.C., Corabastos	2.500	2.850	2.701		+	Cartago (Valle del Cauca)	1.000	1.120	1.060		-
<b>Ulluco</b>						Florencia (Cauquetá)	960	960	960		=
Buenaventura (Valle del Cauca)	2.800	3.000	2.967		=	La Unión (Nariño)	800	1.000	900		=
Cali, Cavasa	2.083	2.167	2.144		+	Manizales, Centro Galerías	1.120	1.200	1.173		=
Ipiales (Nariño), Ipiales somos todos	2.000	2.333	2.127		-	Neiva, Surabastos	1.600	2.000	1.800		-
Pasto, El Potrerillo	2.031	2.500	2.240		-	Palmira (Valle del Cauca)	1.000	1.040	1.010		-
Popayán, Plaza de mercado del barrio Bolívar	1.667	1.667	1.667		++	Pasto, El Potrerillo	1.000	1.167	1.118		-
Túquerres (Nariño)	1.500	2.333	1.967		-	Pereira, La 41	1.000	1.040	1.020		=
						Pereira, Mercasa	1.080	1.120	1.100		+
						Popayán, Plaza de mercado del barrio Bolívar	833	883	840		+
						Tuluá (Valle del Cauca)	1.000	1.040	1.013		-

**Cuadro 4.** Mercados mayoristas. Precios de venta de tubérculos, raíces y plátanos (conclusión) 2021 (11 al 17 de septiembre)

Productos y mercados	Pesos por kilogramo			
	Precios			Tenden- cia
	Mínimo	Máximo	Medio	
<b>Yuca llanera</b>				
Bogotá, D.C., Corabastos	1.233	1.433	1.335	+
Chiquinquirá (Boyacá)	1.000	1.167	1.056	+
Duitama (Boyacá)	933	933	933	=
Tibasosa (Boyacá), Coomproriente	900	1.000	938	+

Productos y mercados	Pesos por kilogramo			
	Precios			Tenden- cia
	Mínimo	Máximo	Medio	
<b>Yuca llanera (continuación)</b>				
Tunja, Complejo de Servicios del Sur	1.067	1.167	1.129	-
Villavicencio, CAV	1.100	1.167	1.142	+
Yopal (Casanare)	733	733	733	+

**TENDENCIAS**

---	-	+	+++
Variación mayor al -20 %	Variación entre 0 % y -10 %	Variación entre 0 % y 10 %	Variación mayor al 20 %
--	=	++	<b>n. d.</b>
Variación entre -10 % y -20 %	Variación igual a 0 %	Variación entre 10 % y 20 %	No determinado

# GRANOS, CÁRNICOS Y PROCESADOS

## Cayó el precio de la avena

Esta semana cayeron los precios mayoristas de la avena en hojuelas en doce de los veintidós mercados donde se negoció esta semana. Los comerciantes afirmaron que esto estuvo relacionado con el ingreso de producto a una menor cotización por parte de los distribuidores. En Neiva, por ejemplo, el kilo se vendió a \$8.753, 5,41% menos.

En contraste, se incrementaron las cotizaciones mayoristas del queso doble crema ante la menor disponibilidad de leche por la presencia de lluvias en los hatos de Villa de San Diego de Ubaté, Sibaté, Chocontá (Cundinamarca), Cajamarca (Tolima) y Florencia (Caquetá). El anterior comportamiento se registró en catorce de los diecinueve mercados donde se vendió esta semana. En la Plaza Las Flores en Bogotá y los mercados del centro en Bucaramanga, por ejemplo, el alza en promedio superó el 7,00%, ofreciéndose el kilo a \$13.700 y a \$12.125, respectivamente.

También subieron los precios de la lenteja importada, esta vez en dieciocho de los treinta y cinco mercados donde se vendió. Según los comerciantes, esto se debió al ingreso de producto a un mayor precio oriundo de Canadá y Estados Unidos. En Bogotá y

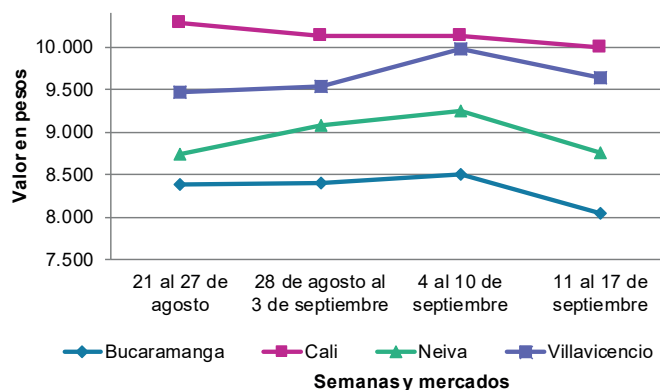


Fuente: DANE

Neiva, por ejemplo, el kilo se vendió a \$5.895 y a \$5.460, respectivamente, 8,46%, en promedio, más que la semana inmediatamente anterior.

Por último, aumentaron los precios del frijol nima calima pues se presentó menor ingreso de producto desde Ituango y Peque (Antioquia). El anterior comportamiento se registró en siete de los ocho mercados en los que se vendió esta semana. En Neiva y la Plaza España en Bogotá, por ejemplo, el alza superó el 8,00%, en promedio, vendiéndose el kilo a \$5.700 y \$7.640, respectivamente.

**Gráfico 7.** Comportamiento de los precios de la avena en hojuelas 2021 (21 de agosto al 17 de septiembre)



Fuente: DANE, SIPSA.

**Cuadro 5.** Mercados mayoristas. Precios de venta de granos y cereales 2021 (11 al 17 de septiembre)

Productos y mercados	Pesos por kilogramo				Tendencia	Productos y mercados	Pesos por kilogramo				Tendencia
	Mínimo	Máximo	Medio				Mínimo	Máximo	Medio		
<b>Arroz blanco importado</b>						<b>Arroz excelso (continuación)</b>					
Pasto, El Potrerillo	3.111	3.200	3.150	=		Santa Marta (Magdalena)	2.880	3.008	2.930	=	
<b>Arroz de primera</b>						Sincelejo, Nuevo Mercado	2.400	2.480	2.430	-	
Armenia, Mercar	2.872	3.040	2.928	-		Valledupar, Mercado Nuevo	2.400	2.480	2.453	=	
Barranquilla, Barranquillita	2.222	2.289	2.244	=		<b>Arroz sopa cristal</b>					
Barranquilla, Granabastos	1.978	2.044	2.011	-		Bucaramanga, Centroabastos	1.760	1.832	1.787	=	
Bogotá, D.C., Corabastos	2.200	2.240	2.218	+		Bucaramanga, Mercados del centro	1.720	2.000	1.880	-	
Bogotá, D.C., Paloquemao	2.560	2.640	2.600	=		<b>Arveja amarilla seca importada</b>					
Bogotá, D.C., Plaza España	2.440	2.544	2.504	+		Bucaramanga, Centroabastos	3.757	3.826	3.788	+	
Bogotá, D.C., Plaza Las Flores	2.100	2.200	2.140	-		Ibagué, Plaza La 21	3.000	3.180	3.093	-	
Bucaramanga, Mercados del centro	2.616	2.800	2.712	+		Pamplona (Norte de Santander)	3.478	3.652	3.536	=	
Buenaventura (Valle del Cauca)	2.421	2.744	2.602	-		<b>Arveja verde seca importada</b>					
Cali, La Floresta	2.360	2.640	2.487	+		Armenia, Mercar	3.700	3.872	3.815	+	
Cali, Santa Helena	2.100	2.480	2.297	+		Bogotá, D.C., Corabastos	3.200	3.240	3.229	+	
Cali, Siloé	2.300	2.640	2.460	+		Bogotá, D.C., Paloquemao	3.680	4.160	4.040	+	
Cartagena, Bazurto	2.333	2.444	2.370	+		Bogotá, D.C., Plaza España	3.984	4.500	4.233	+++	
Cartago (Valle del Cauca)	2.520	2.592	2.557	-		Bucaramanga, Centroabastos	3.757	3.826	3.796	+	
Cúcuta, Cenabastos	2.400	2.467	2.422	=		Bucaramanga, Mercados del centro	3.652	4.239	3.877	+	
Cúcuta, La Nueva Sexta	2.533	2.567	2.544	=		Buenaventura (Valle del Cauca)	2.752	2.840	2.797	-	
Florencia (Caquetá)	2.360	2.400	2.380	-		Cali, La Floresta	3.040	3.200	3.093	-	
Manizales, Centro Galerías	2.560	2.560	2.560	=		Cali, Santa Helena	3.040	3.200	3.147	-	
Medellín, Central Mayorista de Antioquia	2.440	2.560	2.500	=		Cali, Siloé	3.200	3.360	3.307	+	
Medellín, Plaza Minorista "José María Villa"	2.560	2.720	2.640	-		Cúcuta, Cenabastos	3.200	3.300	3.250	=	
Montería, Mercado del Sur	2.044	2.133	2.083	-		Manizales, Centro Galerías	3.084	3.524	3.370	=	
Neiva, Surabastos	2.200	2.240	2.230	-		Medellín, Central Mayorista de Antioquia	3.200	3.440	3.320	+	
Palmira (Valle del Cauca)	2.000	2.440	2.233	-		Medellín, Plaza Minorista "José María Villa"	3.200	3.360	3.280	++	
Pamplona (Norte de Santander)	2.467	2.533	2.511	+		Palmira (Valle del Cauca)	3.000	3.100	3.035	+	
Pasto, El Potrerillo	2.960	3.040	2.980	-		Pamplona (Norte de Santander)	3.478	3.652	3.536	=	
Pereira, Mercasa	2.416	2.541	2.492	=		Pasto, El Potrerillo	2.400	2.560	2.480	+	
Popayán, Plaza de mercado del barrio Bolívar	2.300	2.360	2.333	=		Pereira, Mercasa	2.650	2.860	2.737	=	
Santa Marta (Magdalena)	1.912	1.996	1.953	=		Popayán, Plaza de mercado del barrio Bolívar	2.640	2.720	2.693	=	
Sincelejo, Nuevo Mercado	1.860	1.900	1.885	-		Santa Marta (Magdalena)	2.909	3.182	3.023	=	
Tuluá (Valle del Cauca)	1.990	2.528	2.230	-		Sincelejo, Nuevo Mercado	3.000	3.000	3.000	=	
Tunja, Complejo de Servicios del Sur	2.100	2.200	2.167	-		Tuluá (Valle del Cauca)	2.526	2.640	2.583	-	
Valledupar, Mercado Nuevo	2.080	2.100	2.093	=		Tunja, Complejo de Servicios del Sur	3.800	4.000	3.867	-	
Villavicencio, CAV	2.240	2.280	2.267	-		Valledupar, Mercado Nuevo	3.000	3.500	3.167	=	
<b>Arroz de segunda</b>						Villavicencio, CAV	3.348	3.783	3.629	-	
Barranquilla, Barranquillita	1.956	2.000	1.974	+		<b>Cuchuco de cebada</b>					
Barranquilla, Granabastos	1.911	1.956	1.931	-		Bucaramanga, Centroabastos	2.720	2.848	2.789	=	
Bogotá, D.C., Corabastos	1.940	2.200	2.123	+		Bucaramanga, Mercados del centro	2.680	2.880	2.787	=	
Cartagena, Bazurto	1.889	1.956	1.919	-		<b>Cuchuco de maíz</b>					
Sincelejo, Nuevo Mercado	1.822	1.844	1.837	=		Bucaramanga, Centroabastos	2.800	2.880	2.843	=	
<b>Arroz excelso</b>						Bucaramanga, Mercados del centro	2.880	2.880	2.880	+	
Barranquilla, Barranquillita	2.426	2.644	2.541	-		Cali, La Floresta	2.100	2.200	2.133	-	
Barranquilla, Granabastos	2.480	2.640	2.564	-		Cali, Santa Helena	2.100	2.200	2.133	=	
Bucaramanga, Centroabastos	2.504	2.632	2.557	+		Cali, Siloé	2.000	2.080	2.027	=	
Cartagena, Bazurto	2.520	2.560	2.533	+		Florencia (Caquetá)	2.320	2.400	2.360	+	
Ibagué, Plaza La 21	2.320	2.360	2.330	+							
Montería, Mercado del Sur	2.720	2.800	2.740	=							



# BOLETÍN SEMANAL PRECIOS MAYORISTAS

**Cuadro 5.** Mercados mayoristas. Precios de venta de granos y cereales (continuación)  
2021 (11 al 17 de septiembre)

Productos y mercados	Pesos por kilogramo				Tendencia	Productos y mercados	Pesos por kilogramo				Tendencia
	Mínimo	Máximo	Medio				Mínimo	Máximo	Medio		
<b>Cuchuco de maíz (continuación)</b>						<b>Frijol cargamento rojo (continuación)</b>					
Montería, Mercado del Sur	1.740	1.800	1.775	=		Bogotá, D.C., Plaza España	8.396	8.480	8.425	+	
Popayán, Plaza de mercado del barrio Bolívar	1.440	1.488	1.456	=		Bogotá, D.C., Plaza Las Flores	8.800	9.280	9.060	+	
Sincelejo, Nuevo Mercado	2.200	2.400	2.300	=		Cartago (Valle del Cauca)	6.400	7.200	6.800	+++	
<b>Frijol bolón</b>						El Carmen de Viboral (Antioquia)	8.200	8.300	8.250	-	
Armenia, Mercar	8.634	8.722	8.678	=		Ibagué, Plaza La 21	6.400	6.840	6.660	-	
Bogotá, D.C., Corabastos	7.480	7.600	7.535	+		Manizales, Centro Galerías	6.167	6.872	6.674	=	
Bogotá, D.C., Plaza España	8.390	8.440	8.410	-		Marinilla (Antioquia)	6.500	6.700	6.600	-	
Bogotá, D.C., Plaza Las Flores	8.640	8.800	8.740	+		Medellín, Central Mayorista de Antioquia	7.500	7.800	7.625	-	
Cartago (Valle del Cauca)	7.120	7.600	7.360	+		Medellín, Plaza Minorista "José María Villa"	7.600	7.800	7.700	=	
Pereira, Mercasa	6.800	7.645	7.182	=		Peñol (Antioquia)	7.200	7.600	7.375	-	
Popayán, Plaza de mercado del barrio Bolívar	6.800	7.040	6.933	-		Pereira, Mercasa	5.770	6.450	6.173	=	
Tuluá (Valle del Cauca)	7.638	7.700	7.669	+		San Vicente (Antioquia)	6.500	6.600	6.550	-	
Tunja, Complejo de Servicios del Sur	6.720	6.880	6.773	+		Villavicencio, CAV	7.826	8.522	8.267	+	
Villavicencio, CAV	7.913	8.696	8.354	+		<b>Frijol nima calima</b>					
<b>Frijol cabeza negra importado</b>						Armenia, Mercar	6.696	6.722	6.714	+	
Barranquilla, Barranquillita	5.600	5.850	5.717	+		Bogotá, D.C., Corabastos	5.200	5.480	5.380	-	
Cartagena, Bazurto	5.000	5.500	5.250	+		Bogotá, D.C., Plaza España	7.600	7.680	7.640	++	
Santa Marta (Magdalena)	5.018	5.455	5.209	=		Cartago (Valle del Cauca)	5.520	5.600	5.560	+	
<b>Frijol cabeza negra nacional</b>						Florencia (Cauquetá)	5.280	5.280	5.280	+	
Barranquilla, Granabastos	5.500	5.700	5.600	=		Medellín, Central Mayorista de Antioquia	5.800	6.000	5.900	+	
Montería, Mercado del Sur	4.200	4.400	4.275	-		Neiva, Surabastos	5.600	5.840	5.700	+	
Sincelejo, Nuevo Mercado	4.500	4.800	4.675	-		Villavicencio, CAV	6.522	6.609	6.568	+	
Valledupar, Mercado Nuevo	5.000	5.000	5.000	=		<b>Frijol palomito importado</b>					
<b>Frijol calima</b>						Barranquilla, Barranquillita	4.850	5.100	4.983	-	
Buenaventura (Valle del Cauca)	5.040	5.400	5.221	-		Barranquilla, Granabastos	5.590	5.670	5.620	-	
Cali, La Floresta	5.200	5.400	5.333	+		Cartagena, Bazurto	6.000	6.500	6.167	+	
Cali, Santa Helena	5.920	6.000	5.947	=		Santa Marta (Magdalena)	4.364	4.727	4.545	=	
Cali, Silbé	6.240	6.400	6.293	=		<b>Frijol radical</b>					
Palmira (Valle del Cauca)	5.900	6.000	5.965	-		Bogotá, D.C., Corabastos	5.380	5.600	5.510	+	
Popayán, Plaza de mercado del barrio Bolívar	5.600	5.808	5.707	=		Bucaramanga, Centroabastos	6.043	6.174	6.116	=	
Tuluá (Valle del Cauca)	5.472	5.680	5.576	+		Medellín, Central Mayorista de Antioquia	6.500	7.000	6.625	++	
<b>Frijol cargamento blanco</b>						<b>Frijol Uribe rosado</b>					
El Carmen de Viboral (Antioquia)	8.300	8.500	8.400	-		Cartago (Valle del Cauca)	5.232	5.720	5.464	+	
Marinilla (Antioquia)	7.500	7.700	7.600	-		Medellín, Central Mayorista de Antioquia	4.800	5.200	5.000	=	
Medellín, Central Mayorista de Antioquia	8.000	8.500	8.300	-		Pereira, Mercasa	5.400	5.500	5.450	=	
Medellín, Plaza Minorista "José María Villa"	8.600	8.800	8.700	-		<b>Frijol Zaragoza</b>					
Peñol (Antioquia)	8.300	8.500	8.425	-		Barranquilla, Barranquillita	6.000	6.200	6.117	-	
San Vicente (Antioquia)	7.100	7.600	7.325	-		Barranquilla, Granabastos	6.200	6.300	6.257	-	
Sonsón (Antioquia)	8.400	8.500	8.450	-		Cartagena, Bazurto	6.200	6.500	6.400	=	
<b>Frijol cargamento rojo</b>						Cúcuta, Cenabastos	6.500	6.700	6.567	=	
Armenia, Mercar	7.930	8.106	7.988	+		Cúcuta, La Nueva Sexta	6.700	6.800	6.750	=	
Bogotá, D.C., Corabastos	5.760	5.780	5.770	+		Montería, Mercado del Sur	6.400	6.480	6.420	=	
Bogotá, D.C., Paloquemao	8.800	8.960	8.840	+		Santa Marta (Magdalena)	6.182	6.255	6.200	=	
						Sincelejo, Nuevo Mercado	6.200	6.900	6.425	-	
						Valledupar, Mercado Nuevo	7.000	7.000	7.000	=	

**Cuadro 5.** Mercados mayoristas. Precios de venta de granos y cereales (continuación)  
2021 (11 al 17 de septiembre)

Productos y mercados	Pesos por kilogramo				Tendencia	Productos y mercados	Pesos por kilogramo				Tendencia
	Mínimo	Máximo	Medio				Mínimo	Máximo	Medio		
<b>Garbanzo importado</b>						<b>Lenteja importada (continuación)</b>					
Arauca (Arauca)	5.000	5.167	5.083	=		Sincelejo, Nuevo Mercado	5.000	5.000	5.000	=	
Armenia, Mercar	6.167	6.608	6.314	+		Tuluá (Valle del Cauca)	5.264	5.400	5.332	++	
Bogotá, D.C., Corabastos	6.060	6.100	6.085	+		Tunja, Complejo de Servicios del Sur	5.400	5.600	5.533	+	
Bogotá, D.C., Paloquemao	6.560	7.200	7.000	+		Valledupar, Mercado Nuevo	5.000	5.000	5.000	=	
Bogotá, D.C., Plaza España	6.900	7.000	6.953	-		Villavicencio, CAV	5.304	5.652	5.496	+	
Bogotá, D.C., Plaza Las Flores	7.200	7.520	7.360	-							
Bucaramanga, Centroabastos	4.626	5.087	4.919	-		<b>Maíz amarillo cáscara</b>					
Bucaramanga, Mercados del centro	4.891	5.739	5.428	+		Bogotá, D.C., Corabastos	1.840	1.920	1.880	+	
Cartago (Valle del Cauca)	3.992	4.480	4.211	-		Bogotá, D.C., Paloquemao	2.240	2.400	2.293	=	
Cúcuta, Cenabastos	4.600	4.700	4.650	=		Manizales, Centro Galerías	1.760	1.920	1.813	=	
Cúcuta, La Nueva Sexta	4.500	5.000	4.750	=		Medellín, Central Mayorista de Antioquia	1.450	1.700	1.550	+	
Medellín, Central Mayorista de Antioquia	4.000	4.400	4.240	+		Medellín, Plaza Minorista "José María Villa"	1.900	2.100	2.000	-	
Medellín, Plaza Minorista "José María Villa"	4.320	4.480	4.400	+		Montería, Mercado del Sur	1.400	1.440	1.410	-	
Neiva, Surabastos	4.400	5.000	4.710	+		Neiva, Surabastos	1.484	1.532	1.504	-	
Pamplona (Norte de Santander)	4.783	5.043	4.870	=		Sincelejo, Nuevo Mercado	1.378	1.422	1.400	-	
Pereira, Mercasa	3.350	4.500	4.017	=		Valledupar, Mercado Nuevo	1.500	1.500	1.500	-	
Tunja, Complejo de Servicios del Sur	6.000	6.400	6.133	+							
Villavicencio, CAV	5.000	5.200	5.128	+		<b>Maíz amarillo trillado</b>					
<b>Lenteja importada</b>						Armenia, Mercar	1.680	1.800	1.740	-	
Arauca (Arauca)	5.456	5.520	5.488	=		Barranquilla, Barranquillita	2.040	2.103	2.076	-	
Armenia, Mercar	4.405	4.758	4.523	+		Barranquilla, Granabastos	2.200	2.250	2.220	-	
Barranquilla, Barranquillita	5.140	5.400	5.247	+		Cali, La Floresta	2.000	2.200	2.100	+	
Barranquilla, Granabastos	5.100	5.350	5.243	-		Cali, Santa Helena	2.000	2.100	2.067	-	
Bogotá, D.C., Corabastos	5.880	5.900	5.895	+		Cali, Siloé	2.100	2.200	2.133	=	
Bogotá, D.C., Paloquemao	5.600	5.760	5.720	++		Cartagena, Bazurto	2.400	2.625	2.508	-	
Bogotá, D.C., Plaza España	6.000	6.240	6.120	++		Medellín, Central Mayorista de Antioquia	1.900	2.100	2.000	-	
Bucaramanga, Centroabastos	4.974	5.278	5.119	=		Medellín, Plaza Minorista "José María Villa"	2.000	2.200	2.100	-	
Bucaramanga, Mercados del centro	5.130	5.652	5.420	+		Montería, Mercado del Sur	1.560	1.640	1.600	-	
Buenaventura (Valle del Cauca)	4.400	4.480	4.435	+		Pereira, Mercasa	1.950	2.250	2.060	+	
Cali, La Floresta	4.200	4.400	4.267	-		Santa Marta (Magdalena)	1.780	1.840	1.807	=	
Cali, Santa Helena	4.960	5.040	4.987	-		Sincelejo, Nuevo Mercado	1.844	1.889	1.856	-	
Cali, Siloé	4.960	5.200	5.040	+		Tuluá (Valle del Cauca)	1.800	2.200	1.967	+	
Cartagena, Bazurto	5.200	5.500	5.400	=		<b>Maíz blanco cáscara</b>					
Cartago (Valle del Cauca)	4.784	5.200	4.992	+		Medellín, Central Mayorista de Antioquia	1.450	1.700	1.588	+	
Cúcuta, Cenabastos	5.000	5.300	5.133	=		<b>Maíz blanco retrillado</b>					
Cúcuta, La Nueva Sexta	4.667	6.250	5.472	=		Cartago (Valle del Cauca)	2.040	2.100	2.070	-	
Florencia (Caquetá)	4.800	5.040	4.920	-		<b>Maíz blanco trillado</b>					
Ibagué, Plaza La 21	5.200	5.340	5.285	+		Armenia, Mercar	2.000	2.040	2.020	=	
Manizales, Centro Galerías	5.286	5.286	5.286	=		Barranquilla, Barranquillita	1.900	1.995	1.944	-	
Medellín, Central Mayorista de Antioquia	5.440	6.000	5.760	=		Barranquilla, Granabastos	2.225	2.250	2.244	-	
Medellín, Plaza Minorista "José María Villa"	4.800	5.120	4.960	++		Bogotá, D.C., Corabastos	1.960	1.970	1.968	-	
Montería, Mercado del Sur	4.480	4.520	4.500	=		Bogotá, D.C., Paloquemao	2.240	2.400	2.293	=	
Neiva, Surabastos	5.200	5.600	5.460	+		Bogotá, D.C., Plaza España	2.296	2.300	2.299	+	
Palmira (Valle del Cauca)	5.000	5.160	5.075	+		Cali, La Floresta	1.900	1.920	1.907	-	
Pamplona (Norte de Santander)	5.391	5.478	5.420	-		Cali, Santa Helena	1.900	1.920	1.913	+	
Pasto, El Potrerillo	4.000	4.400	4.160	+		Cali, Siloé	2.000	2.100	2.033	-	
Pereira, Mercasa	4.800	5.200	5.000	-		Cartagena, Bazurto	2.625	2.750	2.667	+	
Popayán, Plaza de mercado del barrio Bolívar	4.320	4.480	4.400	+							
Santa Marta (Magdalena)	3.455	4.000	3.636	=							

# BOLETÍN SEMANAL PRECIOS MAYORISTAS

**Cuadro 5.** Mercados mayoristas. Precios de venta de granos y cereales (conclusión)  
2021 (11 al 17 de septiembre)

Productos y mercados	Pesos por kilogramo				Tendencia	Productos y mercados	Pesos por kilogramo				Tendencia
	Mínimo	Máximo	Medio	Precios			Mínimo	Máximo	Medio	Precios	
<b>Maíz blanco trillado (continuación)</b>						<b>Maíz blanco trillado (continuación)</b>					
Cartago (Valle del Cauca)	1.900	2.000	1.940	=		Tuluá (Valle del Cauca)	1.840	1.920	1.893	-	
Cúcuta, Cenabastos	2.200	2.300	2.250	=		Tunja, Complejo de Servicios del Sur	2.200	2.300	2.233	=	
Cúcuta, La Nueva Sexta	2.333	2.500	2.403	=		Valledupar, Mercado Nuevo	2.200	2.200	2.200	=	
Florencia (Cauquetá)	2.220	2.260	2.240	+		Villavicencio, CAV	2.056	2.128	2.081	+	
Ibagué, Plaza La 21	1.860	1.940	1.900	-							
Manizales, Centro Galerías	2.080	2.120	2.093	=		<b>Maíz pira</b>					
Medellín, Central Mayorista de Antioquia	2.000	2.100	2.050	=		Bogotá, D.C., Corabastos	3.800	3.920	3.880	+	
Medellín, Plaza Minorista "José María Villa"	2.100	2.300	2.200	-		Bogotá, D.C., Paloquemao	4.320	4.800	4.640	+	
Montería, Mercado del Sur	1.700	1.800	1.750	=		Bucaramanga, Centroabastos	4.078	4.435	4.241	+	
Neiva, Surabastos	2.080	2.200	2.145	+		Cúcuta, Cenabastos	3.920	4.000	3.947	=	
Palmira (Valle del Cauca)	1.960	2.000	1.970	+		Cúcuta, La Nueva Sexta	3.600	4.000	3.800	-	
Pereira, Mercasa	1.810	2.010	1.903	=		Medellín, Central Mayorista de Antioquia	4.160	4.456	4.308	+	
Popayán, Plaza de mercado del barrio Bolívar	1.800	1.852	1.824	+		Medellín, Plaza Minorista "José María Villa"	4.240	4.400	4.320	++	
Santa Marta (Magdalena)	1.600	1.620	1.607	=		Montería, Mercado del Sur	4.000	4.400	4.150	-	
Sincelejo, Nuevo Mercado	1.956	1.978	1.961	+		Villavicencio, CAV	4.130	4.696	4.454	-	

## TENDENCIAS

---	-	+	+++
Variación mayor al -20 %	Variación entre 0 % y -10 %	Variación entre 0 % y 10 %	Variación mayor al 20 %
--	=	++	n. d.
Variación entre -10 % y -20 %	Variación igual a 0 %	Variación entre 10 % y 20 %	No determinado

**Cuadro 6.** Mercados mayoristas. Precios de venta de huevos y lácteos 2021 (11 al 17 de septiembre)

Productos y mercados	Pesos por kilogramo				Tendencia	Productos y mercados	Pesos por kilogramo				Tendencia
	Mínimo	Máximo	Medio				Mínimo	Máximo	Medio		
<b>Huevo blanco</b>						<b>Huevo rojo AA</b>					
Buenaventura (Valle del Cauca)	400	417	406	-		Armenia, Mercar	310	310	310	-	
Cartago (Valle del Cauca)	300	333	311	-		Bogotá, D.C., Corabastos	300	300	300	-	
Manizales, Centro Galerías	310	317	314	=		Bogotá, D.C., Paloquemao	350	364	359	+	
Medellín, Central Mayorista de Antioquia	310	320	315	-		Bogotá, D.C., Plaza Las Flores	363	380	371	-	
Medellín, Plaza Minorista "José María Villa"	285	290	288	+		Cali, Galería Alameda	367	383	378	-	
Pereira, La 41	317	317	317	-		Cali, La Floresta	350	367	361	-	
						Cali, Santa Helena	367	390	377	-	
<b>Huevo blanco AA</b>						Cali, Siloé	333	350	344	-	
Cartago (Valle del Cauca)	327	367	342	=		Cartagena, Bazurto	333	400	367	-	
Cúcuta, La Nueva Sexta	300	322	311	+		Cartago (Valle del Cauca)	327	367	342	=	
Manizales, Centro Galerías	350	370	357	=		Cúcuta, Cenabastos	300	324	308	=	
Medellín, Central Mayorista de Antioquia	330	340	336	=		Ibagué, Plaza La 21	317	317	317	+	
Medellín, Plaza Minorista "José María Villa"	325	330	328	+		Medellín, Central Mayorista de Antioquia	330	340	336	=	
Pereira, La 41	350	350	350	-		Medellín, Plaza Minorista "José María Villa"	325	330	328	+	
						Montería, Mercado del Sur	333	333	333	-	
<b>Huevo blanco B</b>						Neiva, Surabastos	320	333	328	-	
Medellín, Central Mayorista de Antioquia	290	300	298	=		Palmira (Valle del Cauca)	400	433	421	-	
Medellín, Plaza Minorista "José María Villa"	255	265	260	+		Pamplona (Norte de Santander)	322	325	324	+	
Pereira, La 41	283	287	285	-		Pasto, El Potrerillo	283	300	292	+	
						Popayán, Plaza de mercado del barrio Bolívar	393	400	398	-	
<b>Huevo blanco extra</b>						Tuluá (Valle del Cauca)	310	327	318	-	
Manizales, Centro Galerías	417	420	418	=		Valledupar, Mercado Nuevo	300	313	308	+	
Medellín, Central Mayorista de Antioquia	430	440	436	=		Villavicencio, CAV	290	316	308	+	
Medellín, Plaza Minorista "José María Villa"	415	420	418	+							
Pereira, La 41	433	433	433	-		<b>Huevo rojo B</b>					
						Armenia, Mercar	230	250	243	=	
<b>Huevo rojo A</b>						Bogotá, D.C., Corabastos	250	270	260	-	
Armenia, Mercar	280	300	287	-		Bogotá, D.C., Paloquemao	280	290	285	+	
Bogotá, D.C., Corabastos	280	280	280	-		Bucaramanga, Centroabastos	273	277	275	=	
Bogotá, D.C., Paloquemao	300	340	325	+		Cúcuta, Cenabastos	236	267	254	=	
Bogotá, D.C., Plaza Las Flores	316	340	324	-		Cúcuta, La Nueva Sexta	250	258	254	=	
Bucaramanga, Centroabastos	293	297	295	=		Ibagué, Plaza La 21	283	293	286	+	
Cali, Santa Helena	300	317	313	-		Medellín, Central Mayorista de Antioquia	290	300	298	=	
Cali, Siloé	300	317	311	-		Medellín, Plaza Minorista "José María Villa"	255	265	260	+	
Cartagena, Bazurto	283	293	286	+		Montería, Mercado del Sur	277	283	281	-	
Cartago (Valle del Cauca)	300	333	311	-		Neiva, Surabastos	250	270	263	-	
Cúcuta, Cenabastos	272	329	295	+		Villavicencio, CAV	240	266	253	+	
Cúcuta, La Nueva Sexta	267	300	283	=							
Ibagué, Plaza La 21	283	300	296	+		<b>Huevo rojo extra</b>					
Medellín, Central Mayorista de Antioquia	310	320	315	-		Armenia, Mercar	410	420	413	=	
Medellín, Plaza Minorista "José María Villa"	285	290	288	+		Bogotá, D.C., Corabastos	390	400	395	-	
Montería, Mercado del Sur	283	300	294	-		Bogotá, D.C., Paloquemao	450	480	464	-	
Neiva, Surabastos	300	300	300	-		Bogotá, D.C., Plaza Las Flores	466	500	482	+	
Pamplona (Norte de Santander)	310	311	311	+		Cali, Galería Alameda	400	417	411	-	
Pasto, El Potrerillo	250	267	254	+		Cali, La Floresta	400	400	400	-	
Popayán, Plaza de mercado del barrio Bolívar	347	350	349	-		Cali, Siloé	417	423	419	-	
Sincelejo, Nuevo Mercado	300	303	301	++		Cúcuta, Cenabastos	344	358	351	+	
Tuluá (Valle del Cauca)	275	300	286	-		Cúcuta, La Nueva Sexta	328	358	343	=	
Valledupar, Mercado Nuevo	293	307	300	+		Ibagué, Plaza La 21	400	433	419	+	
Villavicencio, CAV	250	283	271	+		Medellín, Central Mayorista de Antioquia	430	440	436	=	
						Medellín, Plaza Minorista "José María Villa"	415	420	418	+	

**Cuadro 6.** Mercados mayoristas. Precios de venta de huevos y lácteos (continuación)  
2021 (11 al 17 de septiembre)

Productos y mercados	Pesos por kilogramo				Tendencia	Productos y mercados	Pesos por kilogramo				Tendencia
	Mínimo	Máximo	Medio				Mínimo	Máximo	Medio		
<b>Huevo rojo extra (continuación)</b>						<b>Queso Caquetá</b>					
Neiva, Surabastos	400	400	400	-		Cali, Galería Alameda	14.500	15.000	14.667	-	
Palmira (Valle del Cauca)	450	460	453	-		Cali, La Floresta	14.500	15.000	14.833	+	
Villavicencio, CAV	360	400	377	+		Cali, Santa Helena	14.500	15.000	14.750	+	
						Cali, Siloé	15.000	15.500	15.167	+	
<b>Leche en polvo</b>						Palmira (Valle del Cauca)	14.000	15.000	14.250	++	
Armenia, Mercar	21.917	30.694	25.994	=		Popayán, Plaza de mercado del barrio Bolívar	11.600	12.000	11.733	-	
Barranquilla, Barranquillita	30.278	30.359	30.308	=		Tuluá (Valle del Cauca)	14.400	14.800	14.567	-	
Barranquilla, Granabastos	30.382	30.816	30.613	+		<b>Queso costeño</b>					
Bogotá, D.C., Corabastos	29.731	31.250	30.375	-		Armenia, Mercar	9.440	9.520	9.467	=	
Bucaramanga, Centroabastos	29.253	33.194	31.372	=		Barranquilla, Barranquillita	12.500	12.500	12.500	=	
Bucaramanga, Mercados del centro	31.389	31.597	31.493	-		Barranquilla, Granabastos	12.500	12.700	12.567	+	
Buenaventura (Valle del Cauca)	24.178	30.938	27.547	-		Bogotá, D.C., Corabastos	14.800	14.900	14.825	+	
Cali, La Floresta	24.889	32.118	28.623	-		Bogotá, D.C., Paloquemao	15.000	16.000	15.625	-	
Cali, Santa Helena	24.000	31.684	27.918	-		Bogotá, D.C., Plaza España	16.000	16.400	16.133	=	
Cali, Siloé	25.778	32.118	28.877	=		Bogotá, D.C., Plaza Las Flores	14.800	15.000	14.950	-	
Cartagena, Bazaruto	28.646	28.906	28.776	-		Bucaramanga, Mercados del centro	13.000	15.000	14.000	+++	
Cartago (Valle del Cauca)	23.467	31.076	27.296	+		Buenaventura (Valle del Cauca)	20.000	20.000	20.000	=	
Cúcuta, Cenabastos	18.125	18.438	18.307	=		Cali, Galería Alameda	14.500	15.000	14.667	-	
Cúcuta, La Nueva Sexta	17.813	18.750	18.177	=		Cali, La Floresta	14.500	15.000	14.833	+	
Medellín, Central Mayorista de Antioquia	18.083	18.333	18.208	-		Cali, Santa Helena	14.500	15.000	14.750	+	
Medellín, Plaza Minorista "José María Villa"	18.167	18.333	18.250	=		Cali, Siloé	15.000	15.500	15.167	+	
Palmira (Valle del Cauca)	24.533	31.337	27.947	+		Cartagena, Bazaruto	11.500	12.500	12.000	+	
Pamplona (Norte de Santander)	17.593	17.778	17.654	=		Cartago (Valle del Cauca)	14.400	15.000	14.700	-	
Pasto, El Potrerillo	23.556	24.000	23.852	=		Cúcuta, Cenabastos	16.000	16.000	16.000	=	
Pereira, Mercasa	31.033	31.375	31.204	=		Manizales, Centro Galerías	12.650	12.700	12.667	=	
Popayán, Plaza de mercado del barrio Bolívar	24.000	29.670	26.668	-		Medellín, Central Mayorista de Antioquia	14.000	16.000	15.000	-	
Sincelejo, Nuevo Mercado	28.646	29.410	29.028	=		Medellín, Plaza Minorista "José María Villa"	12.500	13.500	13.000	=	
Tuluá (Valle del Cauca)	23.551	31.573	29.130	+		Montería, Mercado del Sur	12.000	13.000	12.750	-	
Valledupar, Mercado Nuevo	26.866	29.080	27.973	=		Palmira (Valle del Cauca)	14.000	15.000	14.250	++	
Villavicencio, CAV	32.760	33.767	33.194	+		Santa Marta (Magdalena)	13.000	13.000	13.000	=	
						Sincelejo, Nuevo Mercado	12.000	12.000	12.000	-	
<b>Queso campesino</b>						Valledupar, Mercado Nuevo	12.500	13.000	12.667	+	
Armenia, Mercar	13.000	14.000	13.667	=		Villavicencio, CAV	14.000	15.000	14.500	+	
Bogotá, D.C., Corabastos	8.500	9.000	8.825	+		<b>Queso cuajada</b>					
Bogotá, D.C., Paloquemao	9.700	10.000	9.925	+		Armenia, Mercar	9.300	9.600	9.500	=	
Bogotá, D.C., Plaza España	9.600	10.800	10.067	-		Bogotá, D.C., Corabastos	9.000	9.800	9.525	+	
Bogotá, D.C., Plaza Las Flores	9.600	10.000	9.750	+		Bogotá, D.C., Paloquemao	10.000	10.500	10.125	-	
Bucaramanga, Mercados del centro	11.000	12.000	11.667	+		Bogotá, D.C., Plaza Las Flores	9.600	10.200	9.933	+	
Cali, Galería Alameda	12.500	13.000	12.667	+		Bucaramanga, Mercados del centro	11.000	12.000	11.750	+	
Cali, La Floresta	12.000	13.000	12.667	=		Buenaventura (Valle del Cauca)	13.000	14.000	13.333	+	
Cali, Santa Helena	12.500	13.000	12.800	=		Cali, Galería Alameda	9.000	9.500	9.167	+	
Cali, Siloé	12.000	12.500	12.167	=		Cali, La Floresta	9.300	9.500	9.433	+	
Cúcuta, Cenabastos	13.500	15.000	14.250	=		Cali, Santa Helena	8.800	9.000	8.950	+	
Florencia (Caquetá)	12.000	12.000	12.000	=		Cali, Siloé	9.300	9.500	9.433	+	
Ibagué, Plaza La 21	10.000	12.000	10.800	-		Cartago (Valle del Cauca)	9.200	9.400	9.300	+	
Manizales, Centro Galerías	9.600	10.000	9.867	=		Cúcuta, Cenabastos	11.000	11.000	11.000	=	
Medellín, Central Mayorista de Antioquia	13.000	13.700	13.400	-		Medellín, Central Mayorista de Antioquia	14.000	14.000	14.000	-	
Montería, Mercado del Sur	11.000	12.000	11.750	-		Medellín, Plaza Minorista "José María Villa"	10.500	11.500	11.000	=	
Palmira (Valle del Cauca)	12.000	13.000	12.500	+		Palmira (Valle del Cauca)	10.000	10.500	10.250	=	
Tuluá (Valle del Cauca)	13.000	13.500	13.250	+							
Villavicencio, CAV	11.000	12.000	11.350	+							

**Cuadro 6.** Mercados mayoristas. Precios de venta de huevos y lácteos (conclusión)  
2021 (11 al 17 de septiembre)

Productos y mercados	Pesos por kilogramo				Tendencia
	Mínimo	Máximo	Medio	Precios	
<b>Queso cuajada (continuación)</b>					
Popayán, Plaza de mercado del barrio Bolívar	9.300	9.600	9.433		=
Tuluá (Valle del Cauca)	8.600	9.000	8.733		+
Villavicencio, CAV	13.000	14.000	13.300		+
<b>Queso doble crema</b>					
Armenia, Mercar	14.000	14.000	14.000		=
Bogotá, D.C., Corabastos	13.200	13.600	13.450		+
Bogotá, D.C., Paloquemao	13.200	13.600	13.500		+
Bogotá, D.C., Plaza España	13.200	13.400	13.267		+
Bogotá, D.C., Plaza Las Flores	13.600	14.000	13.700		+
Bucaramanga, Mercados del centro	11.000	13.000	12.125		+
Buenaventura (Valle del Cauca)	14.000	14.500	14.167		+
<b>TENDENCIAS</b>					
---	-		+		+++
Variación mayor al -20 %	Variación entre 0 % y -10 %		Variación entre 0 % y 10 %		Variación mayor al 20 %
--	=		++		<b>n. d.</b>
Variación entre -10 % y -20 %	Variación igual a 0 %		Variación entre 10 % y 20 %		No determinado

Productos y mercados	Pesos por kilogramo				Tendencia
	Mínimo	Máximo	Medio	Precios	
<b>Queso doble crema (continuación)</b>					
Cali, Galería Alameda	13.000	13.000	13.000		+
Cali, La Floresta	12.500	13.000	12.833		+
Cali, Santa Helena	12.000	13.000	12.375		+
Cali, Siloé	12.000	12.000	12.000		+
Cúcuta, Cenabastos	13.500	14.000	13.750		=
Florencia (Caquetá)	11.200	11.200	11.200		+
Ibagué, Plaza La 21	14.000	15.000	14.333		+
Medellín, Central Mayorista de Antioquia	14.400	15.000	14.627		=
Palmira (Valle del Cauca)	13.000	13.500	13.125		-
Popayán, Plaza de mercado del barrio Bolívar	11.200	11.600	11.400		=
Tuluá (Valle del Cauca)	14.000	15.000	14.500		+
Villavicencio, CAV	12.800	13.200	12.950		+

**Cuadro 7.** Mercados mayoristas. Precios de venta de carnes 2021 (11 al 17 de septiembre)

Productos y mercados	Pesos por kilogramo				Tendencia	Productos y mercados	Pesos por kilogramo				Tendencia
	Mínimo	Máximo	Medio				Mínimo	Máximo	Medio		
<b>Alas de pollo con costillar</b>						<b>Carne de cerdo, brazo sin hueso (continuación)</b>					
Armenia, Mercar	9.000	9.000	9.000	-		Bogotá, D.C., Plaza Las Flores	15.500	16.600	16.033	+	
Barranquilla, Barranquillita	6.000	6.300	6.167	-		Buenaventura (Valle del Cauca)	17.000	18.000	17.667	=	
Barranquilla, Granabastos	6.200	6.300	6.250	+		Cali, Santa Helena	15.600	16.500	15.950	+	
Bogotá, D.C., Frigorífico Ble Ltda.	7.500	8.000	7.750	-		Ibagué, Plaza La 21	15.800	16.600	16.100	+	
Bogotá, D.C., Frigorífico Guadalupe	7.000	7.200	7.050	-		Malambo (Atlántico), Carnes y carnes	15.300	15.300	15.300	+	
Bogotá, D.C., Plaza Las Flores	5.600	6.600	6.000	-		Medellín, Central Mayorista de Antioquia	14.000	15.000	14.575	=	
Buenaventura (Valle del Cauca)	7.600	8.000	7.867	-		Montería, Mercado del Sur	15.500	17.000	16.125	=	
Cali, Galería Alameda	7.000	7.200	7.133	-		Palmira (Valle del Cauca)	15.000	16.000	15.750	+	
Cali, Santa Helena	7.300	7.600	7.425	-		Pasto, El Potrerillo	18.000	20.000	18.500	=	
Cartagena, Bazurto	6.400	6.900	6.625	-		Pereira, La 41	16.000	18.000	16.667	=	
Florencia (Cauquetá)	7.000	7.000	7.000	=		Popayán, Plaza de mercado del barrio Bolívar	16.000	17.000	16.667	-	
Ibagué, Plaza La 21	7.000	7.200	7.133	+		Sincelejo, Nuevo Mercado	16.000	16.000	16.000	=	
Montería, Mercado del Sur	6.000	6.400	6.175	-		Tuluá (Valle del Cauca)	16.380	16.500	16.427	-	
Neiva, Surabastos	6.400	7.000	6.550	=		Valledupar, Mercado Nuevo	15.000	15.000	15.000	=	
Palmira (Valle del Cauca)	8.300	8.500	8.425	-		Villavicencio, CAV	15.000	15.500	15.125	+	
Sincelejo, Nuevo Mercado	6.400	6.600	6.450	=		Yopal (Casanare)	16.000	16.000	16.000	=	
Tuluá (Valle del Cauca)	9.000	9.650	9.217	+							
Valledupar, Mercado Nuevo	5.500	6.000	5.833	=		<b>Carne de cerdo, cabeza de lomo</b>					
Villavicencio, CAV	7.000	8.000	7.700	-		Bogotá, D.C., Frigorífico Ble Ltda.	15.400	16.000	15.775	+	
<b>Alas de pollo sin costillar</b>						Bogotá, D.C., Frigorífico Guadalupe	15.000	16.000	15.500	-	
Arauca (Arauca)	7.900	8.000	7.967	=		Bogotá, D.C., Paloquemao	15.500	16.000	15.825	+	
Bogotá, D.C., Corabastos	8.200	8.600	8.400	-		Bogotá, D.C., Plaza Las Flores	15.500	16.600	16.033	+	
Bogotá, D.C., Frigorífico Ble Ltda.	9.500	10.000	9.750	+		Cúcuta, Cenabastos	16.000	17.000	16.500	=	
Bogotá, D.C., Frigorífico Guadalupe	8.800	9.000	8.925	-		Cúcuta, La Nueva Sexta	16.000	16.000	16.000	-	
Bogotá, D.C., Paloquemao	9.500	10.000	9.775	+		Ibagué, Plaza La 21	16.000	16.600	16.150	-	
Bogotá, D.C., Plaza Las Flores	7.600	8.000	7.900	-		Villavicencio, CAV	15.000	15.500	15.125	+	
Bucaramanga, Frigoríficos	9.650	9.900	9.750	=		Yopal (Casanare)	16.000	16.000	16.000	=	
Cúcuta, Cenabastos	8.000	8.000	8.000	=							
Medellín, Central Mayorista de Antioquia	10.000	10.500	10.238	-		<b>Carne de cerdo, costilla</b>					
Medellín, Plaza Minorista "José María Villa"	8.800	9.000	8.900	-		Barranquilla, Barranquillita	13.500	13.500	13.500	-	
<b>Carne de cerdo, brazo con hueso</b>						Bogotá, D.C., Frigorífico Ble Ltda.	15.800	16.000	15.950	+	
Barranquilla, Barranquillita	13.000	13.000	13.000	=		Bogotá, D.C., Frigorífico Guadalupe	15.500	16.000	15.875	+	
Bogotá, D.C., Frigorífico Ble Ltda.	15.000	15.200	15.050	+		Bogotá, D.C., Paloquemao	15.600	16.000	15.900	-	
Bogotá, D.C., Frigorífico Guadalupe	14.000	14.500	14.125	-		Bogotá, D.C., Plaza Las Flores	15.600	16.600	16.067	-	
Bogotá, D.C., Paloquemao	13.800	14.600	14.375	+		Buenaventura (Valle del Cauca)	17.000	18.000	17.667	+	
Bogotá, D.C., Plaza Las Flores	15.000	16.000	15.333	+		Cali, Santa Helena	14.500	15.600	14.975	-	
Cartagena, Bazurto	12.900	13.500	13.200	+		Cartagena, Bazurto	16.000	17.500	16.833	+	
Cúcuta, Cenabastos	14.800	15.000	14.900	=		Cúcuta, Cenabastos	17.000	17.000	17.000	=	
Malambo (Atlántico), Carnes y carnes	14.500	14.500	14.500	=		Cúcuta, La Nueva Sexta	17.000	17.000	17.000	=	
Montería, Mercado del Sur	13.000	13.000	13.000	=		Florencia (Cauquetá)	17.000	17.000	17.000	=	
Sincelejo, Nuevo Mercado	13.000	14.000	13.250	=		Ibagué, Plaza La 21	16.000	17.800	16.775	+	
Valledupar, Mercado Nuevo	13.000	14.000	13.667	=		Malambo (Atlántico), Carnes y carnes	16.000	16.000	16.000	=	
<b>Carne de cerdo, brazo sin hueso</b>						Manizales, Centro Galerías	15.000	16.000	15.667	=	
Barranquilla, Barranquillita	15.000	15.200	15.067	-		Medellín, Central Mayorista de Antioquia	18.800	20.000	19.275	-	
Bogotá, D.C., Frigorífico Ble Ltda.	15.400	16.000	15.800	-		Medellín, Plaza Minorista "José María Villa"	17.000	19.000	18.000	=	
Bogotá, D.C., Frigorífico Guadalupe	15.000	15.500	15.125	-		Montería, Mercado del Sur	13.000	13.300	13.125	-	
Bogotá, D.C., Paloquemao	15.000	15.600	15.275	+		Palmira (Valle del Cauca)	15.000	16.000	15.625	+	
						Pasto, El Potrerillo	18.000	20.000	18.500	=	
						Pereira, La 41	18.000	19.000	18.667	=	

**Cuadro 7.** Mercados mayoristas. Precios de venta de carnes (continuación)  
2021 (11 al 17 de septiembre)

Productos y mercados	Pesos por kilogramo				Tendencia	Productos y mercados	Pesos por kilogramo				Tendencia
	Mínimo	Máximo	Medio				Mínimo	Máximo	Medio		
<b>Carne de cerdo, costilla (continuación)</b>						<b>Carne de cerdo, lomo sin hueso (continuación)</b>					
Popayán, Plaza de mercado del barrio Bolívar	14.000	15.000	14.667	-		Cúcuta, La Nueva Sexta	18.000	20.000	19.000	=	
Tuluá (Valle del Cauca)	15.800	18.000	17.267	-		Florencia (Cauquetá)	20.000	20.000	20.000	=	
Tunja, Complejo de Servicios del Sur	16.000	16.000	16.000	=		Ibagué, Plaza La 21	17.600	18.900	18.100	+	
Valledupar, Mercado Nuevo	15.000	15.000	15.000	=		Malambo (Atlántico), Carnes y carnes	18.500	18.500	18.500	=	
Villavicencio, CAV	15.000	15.500	15.125	+		Manizales, Centro Galerías	17.000	18.000	17.333	=	
Yopal (Casanare)	16.000	16.000	16.000	=		Medellín, Central Mayorista de Antioquia	19.000	20.800	19.700	-	
						Medellín, Plaza Minorista "José María Villa"	18.200	19.000	18.600	=	
						Montería, Mercado del Sur	18.000	20.000	18.750	-	
<b>Carne de cerdo en canal</b>						Neiva, Surabastos	15.000	16.200	15.800	-	
Bogotá, D.C., Frigorífico Guadalupe	11.360	11.520	11.460	=		Palmira (Valle del Cauca)	17.500	18.000	17.750	+	
Ibagué, Plaza La 21	11.120	12.000	11.440	+		Pasto, El Potrerillo	20.000	22.000	20.500	=	
Malambo (Atlántico), Carnes y carnes	10.600	10.600	10.600	=		Pereira, La 41	20.000	20.000	20.000	=	
Pereira, La 41	11.200	11.500	11.333	=		Popayán, Plaza de mercado del barrio Bolívar	20.000	21.000	20.667	-	
Popayán, Plaza de mercado del barrio Bolívar	10.200	10.400	10.333	-		Sincelejo, Nuevo Mercado	16.000	16.000	16.000	=	
						Tuluá (Valle del Cauca)	19.400	20.000	19.733	+	
						Tunja, Complejo de Servicios del Sur	18.000	18.000	18.000	=	
						Valledupar, Mercado Nuevo	19.000	20.000	19.333	=	
<b>Carne de cerdo, espinazo</b>						<b>Carne de cerdo, perril con hueso</b>					
Buenaventura (Valle del Cauca)	13.000	14.000	13.667	+		Barranquilla, Barranquillita	14.000	14.000	14.000	=	
Cali, Santa Helena	9.000	10.000	9.525	+		Bogotá, D.C., Frigorífico Ble Ltda.	15.500	16.000	15.650	+	
Cúcuta, Cenabastos	5.000	5.000	5.000	+		Bogotá, D.C., Frigorífico Guadalupe	15.000	15.400	15.100	+	
Manizales, Centro Galerías	10.000	11.000	10.333	=		Bogotá, D.C., Plaza Las Flores	15.500	17.000	16.167	+	
Medellín, Central Mayorista de Antioquia	8.200	8.500	8.350	=		Cartagena, Bazurto	13.500	14.000	13.750	n.d.	
Medellín, Plaza Minorista "José María Villa"	7.400	7.600	7.500	=		Cúcuta, Cenabastos	15.000	15.000	15.000	+	
Montería, Mercado del Sur	13.500	14.000	13.875	=		Cúcuta, La Nueva Sexta	15.000	16.000	15.333	=	
Neiva, Surabastos	4.000	6.000	5.250	+		Ibagué, Plaza La 21	16.500	17.000	16.850	-	
Palmira (Valle del Cauca)	10.000	10.500	10.375	-		Malambo (Atlántico), Carnes y carnes	14.400	14.400	14.400	+	
Pasto, El Potrerillo	12.000	12.000	12.000	=		Montería, Mercado del Sur	13.000	14.000	13.375	-	
Pereira, La 41	12.000	13.000	12.333	=		Sincelejo, Nuevo Mercado	13.000	14.000	13.250	-	
Popayán, Plaza de mercado del barrio Bolívar	8.600	8.800	8.733	-		Valledupar, Mercado Nuevo	14.000	14.000	14.000	=	
Tuluá (Valle del Cauca)	8.900	12.000	10.633	-		Villavicencio, CAV	14.000	15.500	14.750	+	
Tunja, Complejo de Servicios del Sur	12.000	12.000	12.000	=		Yopal (Casanare)	16.000	16.000	16.000	=	
						<b>Carne de cerdo, perril sin hueso</b>					
<b>Carne de cerdo, lomo con hueso</b>						Bogotá, D.C., Frigorífico Ble Ltda.	15.800	17.000	16.375	+	
Barranquilla, Barranquillita	13.000	13.000	13.000	=		Bogotá, D.C., Frigorífico Guadalupe	16.000	16.400	16.100	+	
Cartagena, Bazurto	13.900	14.000	13.950	+		Bogotá, D.C., Plaza Las Flores	16.500	17.600	17.033	+	
Cúcuta, Cenabastos	17.000	17.500	17.250	=		Buenaventura (Valle del Cauca)	18.000	18.000	18.000	-	
Cúcuta, La Nueva Sexta	17.000	18.000	17.667	+		Cali, Santa Helena	16.800	17.600	17.200	+	
Malambo (Atlántico), Carnes y carnes	14.500	14.500	14.500	=		Cúcuta, Cenabastos	16.000	16.000	16.000	=	
Montería, Mercado del Sur	15.000	15.000	15.000	=		Cúcuta, La Nueva Sexta	16.000	17.000	16.333	=	
Sincelejo, Nuevo Mercado	13.000	14.000	13.250	=		Ibagué, Plaza La 21	16.800	17.900	17.500	=	
Valledupar, Mercado Nuevo	15.000	15.000	15.000	=		Malambo (Atlántico), Carnes y carnes	16.500	16.500	16.500	=	
						Manizales, Centro Galerías	14.000	16.000	15.333	=	
<b>Carne de cerdo, lomo sin hueso</b>						Medellín, Central Mayorista de Antioquia	18.000	18.600	18.325	+	
Barranquilla, Barranquillita	18.000	18.000	18.000	=		Medellín, Plaza Minorista "José María Villa"	17.000	18.000	17.500	=	
Bogotá, D.C., Frigorífico Ble Ltda.	17.500	18.000	17.833	+		Montería, Mercado del Sur	17.000	18.000	17.500	-	
Bogotá, D.C., Frigorífico Guadalupe	17.000	18.000	17.500	-		Palmira (Valle del Cauca)	16.000	17.600	16.650	+	
Bogotá, D.C., Paloquemao	17.500	18.000	17.750	+		Pasto, El Potrerillo	20.000	20.000	20.000	=	
Bogotá, D.C., Plaza Las Flores	17.000	18.600	17.867	-		Pereira, La 41	18.000	18.000	18.000	=	
Buenaventura (Valle del Cauca)	20.000	20.000	20.000	n.d.							
Cali, Santa Helena	18.600	19.600	19.050	+							
Cartagena, Bazurto	19.500	22.000	20.750	++							
Cúcuta, Cenabastos	18.000	18.000	18.000	=							



# BOLETÍN SEMANAL PRECIOS MAYORISTAS

**Cuadro 7.** Mercados mayoristas. Precios de venta de carnes (continuación)  
2021 (11 al 17 de septiembre)

Productos y mercados	Pesos por kilogramo				Tendencia	Productos y mercados	Pesos por kilogramo				Tendencia
	Mínimo	Máximo	Medio				Mínimo	Máximo	Medio		
<b>Carne de cerdo, pernil sin hueso (continuación)</b>						<b>Carne de res, bola de brazo (continuación)</b>					
Popayán, Plaza de mercado del barrio Bolívar	17.000	18.000	17.667	-		Manizales, Centro Galerías	16.000	20.000	18.000	=	
Sincelejo, Nuevo Mercado	16.000	16.000	16.000	=		Medellín, Central Mayorista de Antioquia	22.700	25.000	23.925	=	
Tuluá (Valle del Cauca)	17.970	18.000	17.990	-		Montería, Mercado del Sur	18.000	18.000	18.000	=	
Tunja, Complejo de Servicios del Sur	16.000	16.000	16.000	=		Palmira (Valle del Cauca)	21.000	22.000	21.375	-	
Villavicencio, CAV	15.000	15.500	15.125	-		Pasto, El Potrerillo	18.000	20.000	19.500	=	
Yopal (Casanare)	16.000	16.000	16.000	=		Pereira, La 41	22.000	22.000	22.000	=	
						Popayán, Plaza de mercado del barrio Bolívar	20.000	20.000	20.000	+	
<b>Carne de cerdo, tocineta plancha</b>						Sincelejo, Nuevo Mercado	20.000	20.000	20.000	=	
Manizales, Centro Galerías	15.000	15.000	15.000	=		Tuluá (Valle del Cauca)	23.000	24.000	23.600	+	
						Valledupar, Mercado Nuevo	22.000	23.000	22.333	=	
<b>Carne de cerdo, tocino barriga</b>						<b>Carne de res, bola de pierna</b>					
Bogotá, D.C., Frigorífico Ble Ltda.	15.000	15.200	15.133	+		Barranquilla, Barranquillita	18.400	18.500	18.467	-	
Bogotá, D.C., Frigorífico Guadalupe	14.000	15.000	14.500	+		Barranquilla, Granabastos	18.400	18.500	18.425	+	
Bogotá, D.C., Plaza Las Flores	14.000	15.000	14.600	-		Bogotá, D.C., Frigorífico Ble Ltda.	18.000	18.800	18.325	+	
Florencia (Cauquetá)	17.000	17.000	17.000	=		Bogotá, D.C., Frigorífico Guadalupe	17.800	18.000	17.950	+	
Ibagué, Plaza La 21	10.400	11.900	10.950	+		Bogotá, D.C., Paloquemao	18.800	19.500	19.200	-	
Medellín, Central Mayorista de Antioquia	19.000	21.600	19.900	=		Buenaventura (Valle del Cauca)	23.000	24.000	23.667	-	
Medellín, Plaza Minorista "José María Villa"	19.000	20.000	19.500	=		Cali, Santa Helena	22.000	23.000	22.550	=	
Neiva, Surabastos	8.000	10.000	9.400	=		Cartagena, Bazurto	20.500	23.000	21.850	+	
Palmira (Valle del Cauca)	14.800	15.500	15.075	-		Cúcuta, Cenabastos	17.000	19.000	18.333	=	
Pereira, La 41	17.000	17.000	17.000	=		Cúcuta, La Nueva Sexta	19.000	22.000	20.000	+	
Popayán, Plaza de mercado del barrio Bolívar	7.800	7.800	7.800	-		Florencia (Cauquetá)	20.000	20.000	20.000	+	
Tunja, Complejo de Servicios del Sur	12.000	12.000	12.000	=		Ibagué, Plaza La 21	19.600	21.900	20.600	=	
						Malambo (Atlántico), Carnes y carnes	25.400	25.400	25.400	+	
<b>Carne de cerdo, tocino papada</b>						Manizales, Centro Galerías	20.000	22.000	20.667	=	
Bogotá, D.C., Frigorífico Ble Ltda.	12.000	12.000	12.000	+		Medellín, Central Mayorista de Antioquia	25.000	26.000	25.450	-	
Bogotá, D.C., Frigorífico Guadalupe	10.500	11.000	10.750	+		Medellín, Plaza Minorista "José María Villa"	22.000	23.000	22.500	=	
Bogotá, D.C., Plaza Las Flores	11.500	12.000	11.700	+		Montería, Mercado del Sur	18.800	19.000	18.950	=	
Buenaventura (Valle del Cauca)	9.000	10.000	9.667	-		Neiva, Surabastos	18.400	19.000	18.850	+	
Cali, Santa Helena	11.000	12.000	11.525	=		Palmira (Valle del Cauca)	22.000	23.000	22.250	-	
Cúcuta, Cenabastos	12.500	13.000	12.750	=		Pasto, El Potrerillo	18.000	20.000	19.500	=	
Cúcuta, La Nueva Sexta	13.000	15.000	14.333	+		Pereira, La 41	22.000	23.000	22.333	=	
Ibagué, Plaza La 21	9.800	11.900	10.475	+		Popayán, Plaza de mercado del barrio Bolívar	20.000	20.000	20.000	+	
Manizales, Centro Galerías	11.000	14.000	12.333	=		Sincelejo, Nuevo Mercado	20.000	20.000	20.000	=	
Medellín, Central Mayorista de Antioquia	13.500	14.000	13.825	-		Tuluá (Valle del Cauca)	23.000	24.800	23.933	++	
Medellín, Plaza Minorista "José María Villa"	13.000	14.000	13.500	=		Valledupar, Mercado Nuevo	23.000	23.000	23.000	=	
Pereira, La 41	13.000	14.000	13.667	=		Villavicencio, CAV	19.000	20.000	19.750	+	
Tuluá (Valle del Cauca)	11.800	12.000	11.933	+		Yopal (Casanare)	18.000	19.000	18.500	+	
						<b>Carne de res, bota</b>					
Barranquilla, Barranquillita	18.800	18.800	18.800	-		Barranquilla, Barranquillita	18.400	18.500	18.467	=	
Barranquilla, Granabastos	18.400	18.500	18.425	=		Barranquilla, Granabastos	18.300	18.400	18.375	-	
Bogotá, D.C., Paloquemao	18.500	20.000	19.025	-		Bogotá, D.C., Frigorífico Ble Ltda.	18.000	18.800	18.325	+	
Buenaventura (Valle del Cauca)	23.000	24.000	23.667	-		Bogotá, D.C., Frigorífico Guadalupe	17.800	18.000	17.950	+	
Cali, Santa Helena	20.000	21.500	21.000	-		Bogotá, D.C., Paloquemao	19.000	20.000	19.625	+	
Cartagena, Bazurto	21.900	23.000	22.300	+		Bucaramanga, Frigoríficos	26.100	27.000	26.550	+	
Cúcuta, Cenabastos	17.000	19.000	17.667	=		Cartagena, Bazurto	18.900	21.000	19.550	-	
Cúcuta, La Nueva Sexta	18.000	18.000	18.000	-		Cúcuta, Cenabastos	17.000	19.000	18.333	=	
Ibagué, Plaza La 21	18.900	21.900	20.325	+		Ibagué, Plaza La 21	18.800	20.000	19.425	=	
Malambo (Atlántico), Carnes y carnes	25.400	25.400	25.400	+							

**Cuadro 7.** Mercados mayoristas. Precios de venta de carnes (continuación)  
2021 (11 al 17 de septiembre)

Productos y mercados	Pesos por kilogramo				Tendencia	Productos y mercados	Pesos por kilogramo				Tendencia
	Mínimo	Máximo	Medio				Mínimo	Máximo	Medio		
<b>Carne de res, bota (continuación)</b>						<b>Carne de res, centro de pierna (continuación)</b>					
Malambo (Atlántico), Carnes y carnes	25.400	25.400	25.400		+	Medellín, Central Mayorista de Antioquia	24.000	25.500	24.925		=
Manizales, Centro Galerías	20.000	22.000	20.667		=	Medellín, Plaza Minorista "José María Villa"	24.000	25.000	24.500		=
Medellín, Central Mayorista de Antioquia	25.000	25.500	25.175		-	Montería, Mercado del Sur	19.000	20.000	19.500		=
Medellín, Plaza Minorista "José María Villa"	23.000	24.000	23.500		=	Pereira, La 41	23.000	24.000	23.333		=
Montería, Mercado del Sur	18.500	19.000	18.700		=	Sincedejo, Nuevo Mercado	20.000	20.000	20.000		=
Sincedejo, Nuevo Mercado	20.000	20.000	20.000		=	Valledupar, Mercado Nuevo	23.000	23.000	23.000		=
Valledupar, Mercado Nuevo	23.000	23.000	23.000		=	Villavicencio, CAV	18.000	20.000	19.250		+
Villavicencio, CAV	18.000	22.000	19.750		+	Yopal (Casanare)	18.000	19.000	18.500		+
Yopal (Casanare)	18.000	19.000	18.500		+	<b>Carne de res, chatas</b>					
<b>Carne de res, cadera</b>						Barranquilla, Barranquillita	19.900	20.000	19.967		+
Barranquilla, Barranquillita	18.400	18.500	18.433		-	Barranquilla, Granabastos	19.700	19.900	19.775		+
Barranquilla, Granabastos	18.400	18.500	18.425		+	Bogotá, D.C., Frigorífico Ble Ltda.	24.000	26.000	24.750		-
Bogotá, D.C., Frigorífico Ble Ltda.	18.000	18.800	18.325		+	Bogotá, D.C., Frigorífico Guadalupe	23.000	24.000	23.500		+
Bogotá, D.C., Frigorífico Guadalupe	17.800	18.000	17.950		=	Bogotá, D.C., Paloquemao	25.000	26.000	25.750		=
Bogotá, D.C., Paloquemao	18.800	20.000	19.575		+	Bucaramanga, Frigoríficos	44.200	45.650	44.925		+
Bucaramanga, Frigoríficos	31.450	32.900	32.175		+	Cali, Santa Helena	27.500	28.600	28.150		-
Buenaventura (Valle del Cauca)	24.000	24.000	24.000		+	Cartagena, Bazurto	23.000	26.000	24.333		+
Cali, Santa Helena	23.000	24.500	23.775		=	Cúcuta, Cenabastos	22.000	25.000	23.667		+
Cartagena, Bazurto	19.900	23.000	21.700		+	Cúcuta, La Nueva Sexta	24.000	25.000	24.333		=
Cúcuta, Cenabastos	17.000	19.000	18.333		=	Ibagué, Plaza La 21	23.900	26.000	25.225		+
Ibagué, Plaza La 21	19.600	21.900	20.375		+	Malambo (Atlántico), Carnes y carnes	27.300	27.300	27.300		+
Malambo (Atlántico), Carnes y carnes	25.400	25.400	25.400		+	Medellín, Central Mayorista de Antioquia	36.000	37.800	36.750		=
Manizales, Centro Galerías	20.000	22.000	21.333		=	Medellín, Plaza Minorista "José María Villa"	38.000	40.000	39.000		=
Medellín, Central Mayorista de Antioquia	25.000	26.600	25.850		=	Montería, Mercado del Sur	19.000	20.000	19.750		=
Medellín, Plaza Minorista "José María Villa"	23.000	25.000	24.000		=	Palmira (Valle del Cauca)	26.000	27.000	26.500		-
Montería, Mercado del Sur	19.000	19.000	19.000		=	Pasto, El Potrerillo	20.000	20.000	20.000		=
Palmira (Valle del Cauca)	22.000	23.000	22.375		+	Pereira, La 41	28.000	30.000	28.667		=
Pasto, El Potrerillo	20.000	20.000	20.000		=	Popayán, Plaza de mercado del barrio Bolívar	22.000	23.000	22.333		-
Pereira, La 41	22.000	23.000	22.333		=	Sincedejo, Nuevo Mercado	20.000	20.000	20.000		=
Popayán, Plaza de mercado del barrio Bolívar	21.000	21.000	21.000		+	Tuluá (Valle del Cauca)	28.000	31.000	29.000		++
Sincedejo, Nuevo Mercado	20.000	20.000	20.000		=	Valledupar, Mercado Nuevo	25.000	26.000	25.333		=
Tuluá (Valle del Cauca)	23.000	24.000	23.600		+	Villavicencio, CAV	22.000	22.000	22.000		+
Valledupar, Mercado Nuevo	23.000	23.000	23.000		=	Yopal (Casanare)	20.000	22.000	21.000		+
Villavicencio, CAV	18.000	22.000	19.750		+	<b>Carne de res, cogote</b>					
Yopal (Casanare)	18.000	19.000	18.500		+	Bogotá, D.C., Frigorífico Ble Ltda.	15.500	16.000	15.875		+
<b>Carne de res, centro de pierna</b>						Bogotá, D.C., Frigorífico Guadalupe	14.500	15.000	14.875		-
Barranquilla, Barranquillita	16.400	16.500	16.433		-	Bogotá, D.C., Paloquemao	15.000	16.000	15.750		+
Barranquilla, Granabastos	16.500	16.600	16.525		=	Ibagué, Plaza La 21	10.000	11.900	11.125		+
Bogotá, D.C., Frigorífico Ble Ltda.	18.000	18.800	18.325		+	Montería, Mercado del Sur	14.000	15.000	14.500		-
Bogotá, D.C., Frigorífico Guadalupe	17.800	18.000	17.950		-	Pereira, La 41	18.000	18.000	18.000		=
Bogotá, D.C., Paloquemao	20.000	21.000	20.375		+	<b>Carne de res, costilla</b>					
Bucaramanga, Frigoríficos	29.550	29.600	29.575		+	Barranquilla, Barranquillita	9.800	9.900	9.833		=
Cartagena, Bazurto	20.500	23.000	21.850		+	Bogotá, D.C., Frigorífico Ble Ltda.	13.000	14.500	13.625		-
Cúcuta, Cenabastos	17.000	19.000	18.333		=	Bogotá, D.C., Frigorífico Guadalupe	14.000	15.000	14.375		-
Cúcuta, La Nueva Sexta	18.000	22.000	20.000		=	Bogotá, D.C., Paloquemao	16.000	17.500	16.375		+
Ibagué, Plaza La 21	19.600	21.900	20.375		=	Bucaramanga, Frigoríficos	33.700	36.500	35.100		=
Malambo (Atlántico), Carnes y carnes	21.400	21.400	21.400		+						
Manizales, Centro Galerías	20.000	24.000	22.000		=						

**Cuadro 7.** Mercados mayoristas. Precios de venta de carnes (continuación)  
2021 (11 al 17 de septiembre)

Productos y mercados	Pesos por kilogramo				Tendencia	Productos y mercados	Pesos por kilogramo				Tendencia
	Mínimo	Máximo	Medio				Mínimo	Máximo	Medio		
<b>Carne de res, costilla (continuación)</b>						<b>Carne de res, lomo de brazo</b>					
Buenaventura (Valle del Cauca)	16.000	17.000	16.667	=		Bogotá, D.C., Paloquemao	17.600	18.000	17.900	+	
Cali, Santa Helena	11.700	12.500	12.050	-		Cúcuta, Cenabastos	15.000	17.000	16.333	=	
Cartagena, Bazurto	13.000	15.500	14.075	+		Cúcuta, La Nueva Sexta	16.000	17.000	16.667	=	
Cúcuta, Cenabastos	12.500	14.000	13.167	=		Montería, Mercado del Sur	18.000	18.500	18.125	=	
Cúcuta, La Nueva Sexta	14.000	14.000	14.000	=		Pasto, El Potrerillo	18.000	20.000	19.500	=	
Ibagué, Plaza La 21	12.000	14.900	13.233	-		Pereira, La 41	22.000	22.000	22.000	=	
Malambo (Atlántico), Carnes y carnes	14.300	14.300	14.300	+		Popayán, Plaza de mercado del barrio Bolívar	20.000	20.000	20.000	+	
Manizales, Centro Galerías	10.000	13.000	11.667	-		Sincelejo, Nuevo Mercado	16.000	16.000	16.000	=	
Medellín, Central Mayorista de Antioquia	13.000	13.500	13.225	-		Valledupar, Mercado Nuevo	22.000	23.000	22.667	=	
Medellín, Plaza Minorista "José María Villa"	12.000	13.000	12.500	=							
Montería, Mercado del Sur	9.000	10.000	9.625	=		<b>Carne de res, lomo fino</b>					
Pasto, El Potrerillo	16.000	16.000	16.000	=		Barranquilla, Barranquillita	28.800	29.000	28.933	-	
Pereira, La 41	9.000	10.000	9.667	-		Barranquilla, Granabastos	28.000	29.000	28.425	+	
Popayán, Plaza de mercado del barrio Bolívar	12.000	12.000	12.000	=		Bogotá, D.C., Frigorífico Ble Ltda.	33.000	33.000	33.000	-	
Valledupar, Mercado Nuevo	14.000	14.000	14.000	=		Bogotá, D.C., Frigorífico Guadalupe	32.000	34.000	33.000	-	
Villavicencio, CAV	14.000	15.000	14.250	-		Bogotá, D.C., Paloquemao	31.000	33.000	32.125	-	
Yopal (Casanare)	12.000	14.000	13.000	+		Bucaramanga, Frigoríficos	60.950	61.000	60.975	-	
						Buenaventura (Valle del Cauca)	30.000	30.000	30.000	=	
<b>Carne de res en canal</b>						Cartagena, Bazurto	28.000	36.000	33.000	+	
Arauca (Arauca)	16.000	16.000	16.000	=		Cúcuta, Cenabastos	24.000	25.000	24.667	+	
Ibagué, Plaza La 21	12.800	13.600	13.200	-		Cúcuta, La Nueva Sexta	24.000	25.000	24.667	=	
Malambo (Atlántico), Carnes y carnes	11.900	11.900	11.900	=		Ibagué, Plaza La 21	32.000	34.000	32.750	+	
Popayán, Plaza de mercado del barrio Bolívar	11.700	11.800	11.767	+		Malambo (Atlántico), Carnes y carnes	37.300	37.300	37.300	=	
						Manizales, Centro Galerías	22.000	25.000	23.667	=	
<b>Carne de res, falda</b>						Medellín, Central Mayorista de Antioquia	45.800	51.600	47.300	=	
Barranquilla, Barranquillita	14.000	14.000	14.000	=		Medellín, Plaza Minorista "José María Villa"	39.000	41.000	40.000	=	
Barranquilla, Granabastos	13.500	13.600	13.525	+		Montería, Mercado del Sur	26.000	27.000	26.250	-	
Bogotá, D.C., Frigorífico Ble Ltda.	16.000	17.000	16.250	+		Palmira (Valle del Cauca)	27.000	27.500	27.375	-	
Bogotá, D.C., Frigorífico Guadalupe	16.000	16.500	16.175	+		Pasto, El Potrerillo	20.000	20.000	20.000	=	
Bogotá, D.C., Paloquemao	18.000	19.000	18.625	+		Pereira, La 41	28.000	30.000	28.667	=	
Buenaventura (Valle del Cauca)	20.000	20.000	20.000	+		Popayán, Plaza de mercado del barrio Bolívar	25.000	26.000	25.667	=	
Cali, Santa Helena	12.700	14.000	13.275	-		Sincelejo, Nuevo Mercado	21.000	21.000	21.000	=	
Cartagena, Bazurto	17.700	20.000	19.000	+		Valledupar, Mercado Nuevo	26.000	28.000	27.000	=	
Cúcuta, Cenabastos	15.000	17.000	16.333	=		Villavicencio, CAV	25.000	26.000	25.250	++	
Cúcuta, La Nueva Sexta	16.000	18.000	17.000	=		Yopal (Casanare)	20.000	22.000	21.000	+	
Ibagué, Plaza La 21	16.200	18.000	17.250	+							
Malambo (Atlántico), Carnes y carnes	16.800	16.800	16.800	+		<b>Carne de res molida, murillo</b>					
Manizales, Centro Galerías	14.000	15.000	14.667	=		Bogotá, D.C., Frigorífico Ble Ltda.	15.000	16.000	15.375	+	
Medellín, Central Mayorista de Antioquia	22.600	24.500	23.425	=		Bogotá, D.C., Frigorífico Guadalupe	14.500	15.000	14.750	-	
Medellín, Plaza Minorista "José María Villa"	22.000	24.000	23.000	=		Bogotá, D.C., Paloquemao	15.500	16.000	15.875	+	
Montería, Mercado del Sur	16.000	17.000	16.625	=		Cúcuta, Cenabastos	15.000	17.000	16.333	=	
Palmira (Valle del Cauca)	15.000	15.500	15.375	-		Cúcuta, La Nueva Sexta	16.000	17.000	16.667	=	
Pasto, El Potrerillo	16.000	16.000	16.000	=		Florencia (Caquetá)	14.000	14.000	14.000	=	
Pereira, La 41	18.000	18.000	18.000	=		Ibagué, Plaza La 21	14.300	15.000	14.800	=	
Popayán, Plaza de mercado del barrio Bolívar	13.000	13.000	13.000	=		Villavicencio, CAV	15.000	17.000	15.750	+	
Tuluá (Valle del Cauca)	14.000	16.000	15.333	-		Yopal (Casanare)	15.000	15.000	15.000	+	

**Cuadro 7.** Mercados mayoristas. Precios de venta de carnes (continuación)  
2021 (11 al 17 de septiembre)

Productos y mercados	Pesos por kilogramo				Tendencia	Productos y mercados	Pesos por kilogramo				Tendencia
	Mínimo	Máximo	Medio				Mínimo	Máximo	Medio		
<b>Carne de res, morrillo</b>						<b>Carne de res, murillo</b>					
Bogotá, D.C., Frigorífico Ble Ltda.	16.800	17.200	17.000		+	Bogotá, D.C., Frigorífico Ble Ltda.	15.000	16.000	15.625		+
Bogotá, D.C., Frigorífico Guadalupe	15.800	16.000	15.950		-	Bogotá, D.C., Frigorífico Guadalupe	14.500	15.000	14.750		-
Bogotá, D.C., Paloquemao	18.000	20.000	19.125		+	Bogotá, D.C., Paloquemao	15.400	16.000	15.750		+
Buenaventura (Valle del Cauca)	17.000	18.000	17.333		-	Bucaramanga, Frigoríficos	20.550	23.200	21.875		+
Cali, Santa Helena	18.000	19.400	18.700		+	Cúcuta, Cenabastos	15.000	17.000	16.333		+
Cúcuta, Cenabastos	16.000	17.000	16.667		+	Cúcuta, La Nueva Sexta	16.000	17.000	16.667		=
Cúcuta, La Nueva Sexta	16.000	18.000	17.000		=	Ibagué, Plaza La 21	15.000	15.800	15.450		=
Florencia (Caquetá)	14.000	14.000	14.000		=	Manizales, Centro Galerías	14.000	18.000	16.000		=
Ibagué, Plaza La 21	15.400	16.900	16.300		=	Medellín, Central Mayorista de Antioquia	20.000	21.900	20.675		=
Malambo (Atlántico), Carnes y carnes	15.800	15.800	15.800		+	Montería, Mercado del Sur	14.000	14.000	14.000		=
Medellín, Central Mayorista de Antioquia	19.900	20.000	19.950		-	Neiva, Surabastos	13.000	13.000	13.000		=
Montería, Mercado del Sur	14.000	15.000	14.625		=	Villavicencio, CAV	15.200	16.000	15.800		+
Palmira (Valle del Cauca)	19.000	19.500	19.250		-	Yopal (Casanare)	15.000	15.000	15.000		+
Pasto, El Potrerillo	18.000	18.000	18.000		=						
Pereira, La 41	20.000	21.000	20.333		=	<b>Carne de res, paletero</b>					
Popayán, Plaza de mercado del barrio Bolívar	16.000	16.600	16.200		+	Bogotá, D.C., Paloquemao	17.500	18.000	17.775		+
Tuluá (Valle del Cauca)	20.000	20.400	20.200		++	Cúcuta, Cenabastos	15.000	17.000	16.333		=
Villavicencio, CAV	15.000	17.000	15.875		+	Cúcuta, La Nueva Sexta	16.000	18.000	17.000		=
Yopal (Casanare)	15.000	16.000	15.500		=	Malambo (Atlántico), Carnes y carnes	15.300	15.300	15.300		+
						Manizales, Centro Galerías	18.000	20.000	18.667		=
<b>Carne de res, muchacho</b>						Medellín, Central Mayorista de Antioquia	20.800	22.000	21.675		=
Barranquilla, Barranquillita	17.800	17.900	17.833		=	Montería, Mercado del Sur	18.000	18.000	18.000		-
Barranquilla, Granabastos	16.900	17.100	17.000		+	Pereira, La 41	22.000	22.000	22.000		=
Bogotá, D.C., Frigorífico Ble Ltda.	20.000	21.000	20.250		+	Sincelejo, Nuevo Mercado	18.000	18.000	18.000		=
Bogotá, D.C., Frigorífico Guadalupe	21.000	21.000	21.000		+	Valledupar, Mercado Nuevo	19.000	19.000	19.000		=
Bogotá, D.C., Paloquemao	18.000	22.000	20.000		-						
Bucaramanga, Frigoríficos	30.100	30.850	30.475		+	<b>Carne de res, pecho</b>					
Buenaventura (Valle del Cauca)	23.000	24.000	23.667		=	Bogotá, D.C., Frigorífico Ble Ltda.	16.800	17.000	16.950		+
Cali, Santa Helena	19.700	21.000	20.300		=	Bogotá, D.C., Frigorífico Guadalupe	16.000	17.000	16.250		-
Cartagena, Bazurto	18.900	21.000	19.850		+	Bogotá, D.C., Paloquemao	17.500	18.000	17.875		=
Cúcuta, Cenabastos	18.000	19.000	18.667		+	Bucaramanga, Frigoríficos	22.300	24.200	23.250		+
Cúcuta, La Nueva Sexta	18.000	22.000	19.667		=	Buenaventura (Valle del Cauca)	20.000	22.000	20.667		=
Ibagué, Plaza La 21	19.000	21.900	20.200		+	Cali, Santa Helena	19.400	20.500	19.850		+
Malambo (Atlántico), Carnes y carnes	23.400	23.400	23.400		+	Cúcuta, Cenabastos	15.000	17.000	16.333		=
Manizales, Centro Galerías	20.000	24.000	22.000		=	Cúcuta, La Nueva Sexta	17.000	18.000	17.333		=
Medellín, Central Mayorista de Antioquia	24.000	25.300	24.775		=	Ibagué, Plaza La 21	18.000	19.900	19.175		+
Medellín, Plaza Minorista "José María Villa"	22.000	24.000	23.000		=	Manizales, Centro Galerías	15.000	17.000	16.333		=
Montería, Mercado del Sur	18.000	18.500	18.125		-	Medellín, Central Mayorista de Antioquia	18.700	19.500	19.000		=
Palmira (Valle del Cauca)	20.000	21.000	20.375		-	Medellín, Plaza Minorista "José María Villa"	19.000	21.000	20.000		=
Pasto, El Potrerillo	20.000	20.000	20.000		=	Montería, Mercado del Sur	17.000	17.000	17.000		-
Pereira, La 41	22.000	23.000	22.333		=	Palmira (Valle del Cauca)	19.000	20.000	19.625		=
Popayán, Plaza de mercado del barrio Bolívar	20.000	21.000	20.333		+	Pasto, El Potrerillo	16.000	18.000	16.500		=
Sincelejo, Nuevo Mercado	20.000	20.000	20.000		=	Pereira, La 41	18.000	20.000	19.000		=
Valledupar, Mercado Nuevo	23.000	23.000	23.000		=	Popayán, Plaza de mercado del barrio Bolívar	16.000	17.000	16.667		=
Villavicencio, CAV	18.500	20.000	19.375		+	Tuluá (Valle del Cauca)	20.000	21.900	20.633		+
Yopal (Casanare)	18.000	19.000	18.500		+	Valledupar, Mercado Nuevo	19.000	19.000	19.000		=

# BOLETÍN SEMANAL PRECIOS MAYORISTAS

**Cuadro 7.** Mercados mayoristas. Precios de venta de carnes (continuación)  
2021 (11 al 17 de septiembre)

Productos y mercados	Pesos por kilogramo				Tendencia	Productos y mercados	Pesos por kilogramo				Tendencia
	Mínimo	Máximo	Medio				Mínimo	Máximo	Medio		
<b>Carne de res, punta de anca</b>						<b>Carne de res, sobrebarriga (continuación)</b>					
Barranquilla, Barranquillita	20.000	21.000	20.333	=		Popayán, Plaza de mercado del barrio Bolívar	16.000	17.000	16.667	=	
Barranquilla, Granabastos	20.000	22.000	20.600	+		Sincelejo, Nuevo Mercado	16.000	16.000	16.000	=	
Bogotá, D.C., Frigorífico Ble Ltda.	22.000	23.000	22.500	-		Tuluá (Valle del Cauca)	22.000	22.500	22.167	++	
Bogotá, D.C., Frigorífico Guadalupe	22.000	23.000	22.500	+		Valledupar, Mercado Nuevo	19.000	19.000	19.000	=	
Bogotá, D.C., Paloquemao	21.600	22.000	21.900	+		Villavicencio, CAV	16.000	17.000	16.500	+	
Bucaramanga, Frigoríficos	46.400	48.000	47.200	=		Yopal (Casanare)	15.000	16.000	15.500	=	
Buenaventura (Valle del Cauca)	27.000	28.000	27.667	-		<b>Menudencias de pollo</b>					
Cali, Santa Helena	29.400	30.000	29.625	+		Armenia, Mercar	6.000	7.000	6.333	=	
Cartagena, Bazurto	23.000	27.000	24.667	+		Florencia (Cauquetá)	2.000	2.000	2.000	-	
Cúcuta, Cenabastos	20.000	22.000	21.333	=		Ibagué, Plaza La 21	1.800	2.000	1.933	=	
Cúcuta, La Nueva Sexta	22.000	25.000	23.333	=		Neiva, Surabastos	2.000	2.400	2.200	=	
Ibagué, Plaza La 21	26.000	30.000	28.225	+		Pasto, El Potrerillo	1.400	1.600	1.500	+	
Malambo (Atlántico), Carnes y carnes	31.700	31.700	31.700	+		Popayán, Plaza de mercado del barrio Bolívar	3.000	3.200	3.133	=	
Manizales, Centro Galerías	20.000	25.000	23.000	=		Villavicencio, CAV	2.000	2.400	2.100	+	
Medellín, Central Mayorista de Antioquia	32.900	36.000	34.425	=		<b>Muslos de pollo con rabadilla</b>					
Medellín, Plaza Minorista "José María Villa"	37.000	39.000	38.000	=		Medellín, Plaza Minorista "José María Villa"	6.800	7.200	7.000	=	
Montería, Mercado del Sur	20.000	22.000	21.000	=		<b>Muslos de pollo sin rabadilla</b>					
Palmira (Valle del Cauca)	27.500	28.000	27.875	-		Arauca (Arauca)	7.700	7.800	7.733	=	
Pasto, El Potrerillo	20.000	20.000	20.000	=		Bogotá, D.C., Corabastos	8.200	8.600	8.400	+	
Pereira, La 41	28.000	30.000	28.667	=		Bogotá, D.C., Frigorífico Ble Ltda.	9.500	10.000	9.825	-	
Popayán, Plaza de mercado del barrio Bolívar	24.000	24.000	24.000	=		Bogotá, D.C., Frigorífico Guadalupe	9.800	10.500	10.175	-	
Sincelejo, Nuevo Mercado	20.000	20.000	20.000	=		Bogotá, D.C., Paloquemao	9.800	10.200	10.000	+	
Tuluá (Valle del Cauca)	30.000	32.000	31.000	++		Bogotá, D.C., Plaza Las Flores	6.800	7.000	6.933	n.d.	
Valledupar, Mercado Nuevo	26.000	27.000	26.333	=		Bucaramanga, Frigoríficos	9.600	11.000	10.210	=	
Villavicencio, CAV	20.000	22.000	21.000	++		Medellín, Central Mayorista de Antioquia	11.000	11.500	11.175	=	
Yopal (Casanare)	20.000	22.000	21.000	+		Villavicencio, CAV	9.600	10.400	9.950	+	
<b>Carne de res, sobrebarriga</b>						<b>Pechuga de pollo</b>					
Barranquilla, Barranquillita	16.700	16.800	16.733	-		Arauca (Arauca)	10.500	10.700	10.567	=	
Barranquilla, Granabastos	15.300	15.400	15.375	=		Armenia, Mercar	11.000	12.000	11.667	=	
Bogotá, D.C., Frigorífico Ble Ltda.	16.000	17.000	16.750	-		Barranquilla, Barranquillita	11.000	11.200	11.133	-	
Bogotá, D.C., Frigorífico Guadalupe	16.500	17.000	16.750	+		Barranquilla, Granabastos	10.700	10.800	10.750	-	
Bogotá, D.C., Paloquemao	19.000	19.800	19.325	+		Bogotá, D.C., Corabastos	12.000	12.500	12.233	-	
Bucaramanga, Frigoríficos	25.500	26.700	26.100	+		Bogotá, D.C., Frigorífico Ble Ltda.	13.200	14.000	13.575	++	
Buenaventura (Valle del Cauca)	18.000	20.000	19.333	-		Bogotá, D.C., Frigorífico Guadalupe	12.500	13.000	12.825	-	
Cali, Santa Helena	19.600	20.500	19.975	+		Bogotá, D.C., Paloquemao	13.600	14.000	13.900	+	
Cartagena, Bazurto	17.500	19.000	18.175	+		Bogotá, D.C., Plaza Las Flores	10.500	11.800	11.300	-	
Cúcuta, Cenabastos	16.000	17.000	16.667	=		Bucaramanga, Frigoríficos	12.500	13.290	12.963	+	
Cúcuta, La Nueva Sexta	17.000	18.000	17.667	=		Buenaventura (Valle del Cauca)	12.000	12.500	12.167	+	
Florencia (Cauquetá)	16.000	16.000	16.000	=		Cali, Galería Alameda	11.000	11.200	11.133	-	
Ibagué, Plaza La 21	16.900	18.000	17.425	+		Cali, Santa Helena	11.200	11.600	11.400	-	
Malambo (Atlántico), Carnes y carnes	21.400	21.400	21.400	+		Cartagena, Bazurto	11.100	12.500	11.900	-	
Manizales, Centro Galerías	16.000	18.000	17.333	=		Cúcuta, Cenabastos	10.220	11.200	10.710	=	
Medellín, Central Mayorista de Antioquia	19.000	22.000	20.375	=		Florencia (Cauquetá)	13.000	13.000	13.000	-	
Medellín, Plaza Minorista "José María Villa"	18.000	19.000	18.500	=		Ibagué, Plaza La 21	11.200	11.600	11.433	+	
Montería, Mercado del Sur	16.000	17.000	16.250	-							
Neiva, Surabastos	14.000	14.000	14.000	=							
Palmira (Valle del Cauca)	19.600	20.000	19.900	+							
Pasto, El Potrerillo	16.000	18.000	16.500	=							
Pereira, La 41	20.000	20.000	20.000	=							

**Cuadro 7.** Mercados mayoristas. Precios de venta de carnes (continuación)  
2021 (11 al 17 de septiembre)

Productos y mercados	Pesos por kilogramo				Tendencia	Productos y mercados	Pesos por kilogramo				Tendencia
	Mínimo	Máximo	Medio				Mínimo	Máximo	Medio		
<b>Pechuga de pollo (continuación)</b>						<b>Pierna pernil sin rabadilla</b>					
Manizales, Centro Galerías	12.000	12.000	12.000	=		Bogotá, D.C., Corabastos	9.000	9.300	9.167	=	
Medellín, Central Mayorista de Antioquia	13.000	13.600	13.325	+		Bogotá, D.C., Frigorífico Ble Ltda.	9.800	10.000	9.950	+	
Medellín, Plaza Minorista "José María Villa"	11.000	12.000	11.500	=		Bogotá, D.C., Frigorífico Guadalupe	9.800	10.000	9.950	-	
Montería, Mercado del Sur	11.400	11.600	11.475	-		Bogotá, D.C., Paloquemao	9.600	11.500	10.900	++	
Neiva, Surabastos	11.600	12.000	11.850	+		Bogotá, D.C., Plaza Las Flores	6.800	7.000	6.933	n.d.	
Palmira (Valle del Cauca)	12.600	13.000	12.775	-		Bucaramanga, Frigoríficos	9.000	10.000	9.398	+	
Pasto, El Potrerillo	15.000	16.000	15.500	-		<b>Piernas de pollo</b>					
Popayán, Plaza de mercado del barrio Bolívar	11.200	11.400	11.267	-		Armenia, Mercar	11.000	11.000	11.000	+	
Santa Marta (Magdalena)	9.900	10.600	10.167	=		Bogotá, D.C., Corabastos	9.400	9.600	9.467	-	
Sincelejo, Nuevo Mercado	11.600	11.600	11.600	+		Bogotá, D.C., Frigorífico Ble Ltda.	11.500	12.000	11.750	+	
Tuluá (Valle del Cauca)	11.850	14.000	12.950	-		Bogotá, D.C., Frigorífico Guadalupe	9.800	10.500	10.200	-	
Valledupar, Mercado Nuevo	10.700	11.000	10.900	=		Bogotá, D.C., Paloquemao	9.800	11.000	10.450	+	
Villavicencio, CAV	11.600	12.000	11.750	-		Bogotá, D.C., Plaza Las Flores	7.000	7.400	7.267	+	
<b>Pierna pernil con rabadilla</b>						Bucaramanga, Frigoríficos	10.165	11.100	10.488	=	
Arauca (Arauca)	6.000	6.200	6.133	=		Cali, Santa Helena	6.800	7.200	7.000	-	
Armenia, Mercar	9.000	9.000	9.000	+		Cúcuta, Cenabastos	6.500	6.800	6.650	=	
Barranquilla, Barranquillita	5.500	5.600	5.533	-		Manizales, Centro Galerías	6.500	6.500	6.500	=	
Barranquilla, Granabastos	5.500	5.600	5.550	-		Medellín, Central Mayorista de Antioquia	9.000	11.000	10.500	-	
Bogotá, D.C., Paloquemao	7.000	8.000	7.700	+		Medellín, Plaza Minorista "José María Villa"	6.800	7.200	7.000	=	
Bogotá, D.C., Plaza Las Flores	6.300	7.000	6.567	+		Montería, Mercado del Sur	6.200	6.200	6.200	-	
Bucaramanga, Frigoríficos	7.455	7.750	7.568	=		Palmira (Valle del Cauca)	9.400	9.700	9.550	-	
Buenaventura (Valle del Cauca)	6.800	7.200	7.000	-		Popayán, Plaza de mercado del barrio Bolívar	7.000	7.000	7.000	=	
Cali, Galería Alameda	6.400	6.500	6.433	-		Tuluá (Valle del Cauca)	10.000	11.000	10.500	n.d.	
Cali, Santa Helena	6.400	6.800	6.550	-		Valledupar, Mercado Nuevo	6.600	8.000	7.300	=	
Cartagena, Bazurto	5.800	6.600	6.225	+		Villavicencio, CAV	9.600	10.400	9.950	+	
Cúcuta, Cenabastos	5.750	6.500	6.125	+		<b>Pollo entero congelado sin víscera</b>					
Florencia (Caquetá)	8.000	8.400	8.200	+		Arauca (Arauca)	8.000	8.200	8.067	=	
Ibagué, Plaza La 21	8.600	8.600	8.600	+		Barranquilla, Barranquillita	7.500	7.600	7.567	=	
Medellín, Central Mayorista de Antioquia	8.000	8.500	8.275	=		Barranquilla, Granabastos	7.400	7.500	7.450	-	
Medellín, Plaza Minorista "José María Villa"	7.300	7.500	7.400	=		Cali, Galería Alameda	9.200	9.600	9.467	+	
Montería, Mercado del Sur	5.800	6.000	5.925	-		Cali, Santa Helena	9.200	9.600	9.400	=	
Neiva, Surabastos	7.200	7.600	7.450	-		Cartagena, Bazurto	7.600	8.400	7.875	-	
Palmira (Valle del Cauca)	8.700	8.900	8.800	-		Medellín, Central Mayorista de Antioquia	9.000	10.200	9.750	=	
Pasto, El Potrerillo	8.000	8.000	8.000	=		Medellín, Plaza Minorista "José María Villa"	8.500	8.700	8.600	=	
Santa Marta (Magdalena)	3.000	3.800	3.433	=		Montería, Mercado del Sur	7.400	7.700	7.525	-	
Sincelejo, Nuevo Mercado	6.400	6.600	6.450	=		Popayán, Plaza de mercado del barrio Bolívar	9.000	9.200	9.133	-	
Tuluá (Valle del Cauca)	7.400	11.000	9.467	-		Santa Marta (Magdalena)	8.000	8.200	8.067	=	
Valledupar, Mercado Nuevo	5.000	5.500	5.267	=		Valledupar, Mercado Nuevo	6.900	7.800	7.300	=	
Villavicencio, CAV	8.000	8.600	8.350	-							

**Cuadro 7.** Mercados mayoristas. Precios de venta de carnes (conclusión)  
2021 (11 al 17 de septiembre)

Productos y mercados	Pesos por kilogramo			
	Precios			Tenden- cia
	Mínimo	Máximo	Medio	
<b>Pollo entero fresco sin vísceras</b>				
Armenia, Mercar	9.600	10.000	9.867	=
Bogotá, D.C., Corabastos	8.800	9.000	8.900	-
Bogotá, D.C., Frigorífico Ble Ltda.	9.600	10.000	9.900	+
Bogotá, D.C., Frigorífico Guadalupe	8.600	9.000	8.900	-
Bogotá, D.C., Paloquemao	11.000	11.000	11.000	++
Bogotá, D.C., Plaza Las Flores	8.200	8.800	8.600	-
Cúcuta, Cenabastos	7.700	8.300	8.000	-
Ibagué, Plaza La 21	8.800	8.800	8.800	+
Palmira (Valle del Cauca)	9.600	9.800	9.750	-
<b>TENDENCIAS</b>				
---	-		+	+++
Variación mayor al -20 %	Variación entre 0 % y -10 %		Variación entre 0 % y 10 %	Variación mayor al 20 %
--	=		++	<b>n. d.</b>
Variación entre -10 % y -20 %	Variación igual a 0 %		Variación entre 10 % y 20 %	No determinado

Productos y mercados	Pesos por kilogramo			
	Precios			Tenden- cia
	Mínimo	Máximo	Medio	
<b>Pollo entero fresco sin vísceras (continuación)</b>				
Pasto, El Potrerillo	8.400	9.000	8.850	-
Sincelejo, Nuevo Mercado	8.600	8.800	8.750	+
Tuluá (Valle del Cauca)	9.650	11.000	10.217	-
Villavicencio, CAV	8.800	9.000	8.950	-
<b>Rabadillas de pollo</b>				
Manizales, Centro Galerías	2.800	3.000	2.900	=

**Cuadro 8.** Mercados mayoristas. Precios de venta de pescados 2021 (11 al 17 de septiembre)

Productos y mercados	Pesos por kilogramo				Tendencia	Productos y mercados	Pesos por kilogramo				Tendencia
	Mínimo	Máximo	Medio				Mínimo	Máximo	Medio		
<b>Almejas con concha</b>						<b>Basa, filete congelado importado</b>					
Cali, Galería Alameda	8.000	8.400	8.133		-	Bogotá, D.C., Paloquemao	11.800	12.500	12.075		+
Cali, Santa Helena	6.500	7.700	7.067		+	Bogotá, D.C., Plaza Las Flores	10.000	11.000	10.500		-
Medellín, Central Mayorista de Antioquia	7.500	7.800	7.700		=	Bucaramanga, Centroabastos	10.500	10.500	10.500		=
<b>Almejas sin concha</b>						Cali, Galería Alameda	11.000	12.000	11.333		+
Cali, Galería Alameda	16.000	18.000	17.333		+	Cali, Santa Helena	10.500	11.000	10.833		=
Medellín, Central Mayorista de Antioquia	22.000	22.800	22.467		=	Medellín, Central Mayorista de Antioquia	13.000	15.000	14.125		=
Palmira (Valle del Cauca)	16.000	17.000	16.625		-	Palmira (Valle del Cauca)	11.000	12.500	11.750		+
<b>Bagre rayado en postas congelado</b>						<b>Blanquillo entero fresco</b>					
Armenia, Mercar	26.400	27.000	26.700		=	Valledupar, Mercado Nuevo	16.000	18.000	16.667		-
Bogotá, D.C., Paloquemao	26.000	27.000	26.500		+	<b>Bocachico criollo fresco</b>					
Medellín, Central Mayorista de Antioquia	25.000	26.000	25.500		=	Arauca (Arauca)	10.000	11.000	10.333		-
Tunja, Complejo de Servicios del Sur	24.000	25.000	24.250		-	Bogotá, D.C., Plaza Las Flores	13.600	13.600	13.600		n.d.
Villavicencio, CAV	22.000	22.000	22.000		-	Cúcuta, La Nueva Sexta	10.000	10.000	10.000		-
<b>Bagre rayado entero congelado</b>						Montería, Mercado del Sur	14.000	15.000	14.500		-
Bogotá, D.C., Plaza Las Flores	14.400	15.200	14.600		=	Neiva, Surabastos	12.000	13.000	12.500		n.d.
Cali, Galería Alameda	26.000	30.000	28.000		=	Valledupar, Mercado Nuevo	18.000	20.000	18.667		-
Cali, Santa Helena	28.000	30.000	28.833		+	Yopal (Casanare)	10.000	11.000	10.500		n.d.
Medellín, Central Mayorista de Antioquia	24.000	24.000	24.000		+	<b>Bocachico importado congelado</b>					
Pereira, Mercasa	25.000	26.500	25.667		=	Armenia, Mercar	10.000	10.000	10.000		=
Popayán, Plaza de mercado del barrio Bolívar	25.000	25.000	25.000		=	Barranquilla, Barranquillita	9.500	9.600	9.533		=
<b>Bagre rayado entero fresco</b>						Cali, Galería Alameda	10.000	11.400	10.800		=
Bogotá, D.C., Paloquemao	18.000	22.000	19.875		-	Cali, Santa Helena	9.400	10.000	9.633		+
Bogotá, D.C., Plaza Las Flores	14.400	15.200	14.933		+	Cartagena, Bazurto	8.800	8.800	8.800		=
Bucaramanga, Centroabastos	19.200	20.000	19.695		-	Cúcuta, La Nueva Sexta	10.000	11.000	10.167		-
Cúcuta, La Nueva Sexta	16.000	17.000	16.667		+	Manizales, Centro Galerías	9.000	9.500	9.250		=
Florencia (Caquetá)	21.000	22.000	21.500		-	Medellín, Central Mayorista de Antioquia	11.000	13.000	11.875		=
Ibagué, Plaza La 21	16.800	16.800	16.800		+	Montería, Mercado del Sur	10.000	10.000	10.000		-
Montería, Mercado del Sur	18.000	20.000	19.250		+	Palmira (Valle del Cauca)	8.500	9.000	8.875		-
Yopal (Casanare)	16.000	17.000	16.500		n.d.	Pereira, Mercasa	9.800	10.500	10.267		=
<b>Basa, entero congelado importado</b>						Popayán, Plaza de mercado del barrio Bolívar	8.000	8.400	8.200		-
Barranquilla, Barranquillita	9.700	9.800	9.767		+	Santa Marta (Magdalena)	9.000	9.500	9.250		+
Bogotá, D.C., Plaza Las Flores	11.500	11.700	11.567		-	Sincelejo, Nuevo Mercado	10.000	10.000	10.000		=
Bucaramanga, Centroabastos	9.500	9.500	9.500		=	Tuluá (Valle del Cauca)	11.000	12.000	11.500		-
Cali, Galería Alameda	10.000	11.000	10.333		+	Valledupar, Mercado Nuevo	9.500	10.000	9.833		=
Cali, Santa Helena	9.000	10.000	9.400		+	<b>Cachama de cultivo fresca</b>					
Cartagena, Bazurto	9.300	9.700	9.600		+	Arauca (Arauca)	11.000	11.000	11.000		n.d.
Cúcuta, La Nueva Sexta	9.000	9.000	9.000		-	Bogotá, D.C., Plaza Las Flores	8.000	8.400	8.133		=
Palmira (Valle del Cauca)	9.000	10.000	9.375		+	Bucaramanga, Centroabastos	8.800	9.600	9.215		+
Popayán, Plaza de mercado del barrio Bolívar	12.000	12.000	12.000		=	Cúcuta, La Nueva Sexta	8.500	8.500	8.500		-
Villavicencio, CAV	11.000	11.500	11.250		+	Ibagué, Plaza La 21	10.000	10.000	10.000		+
						Medellín, Central Mayorista de Antioquia	10.500	12.000	11.125		=
						Montería, Mercado del Sur	8.800	9.000	8.925		-
						Neiva, Surabastos	8.000	8.800	8.267		+
						Villavicencio, CAV	8.500	10.000	9.375		+
						Yopal (Casanare)	8.000	8.000	8.000		-



**Cuadro 8.** Mercados mayoristas. Precios de venta de pescados (continuación)  
2021 (11 al 17 de septiembre)

Productos y mercados	Pesos por kilogramo				Tendencia	Productos y mercados	Pesos por kilogramo				Tendencia
	Mínimo	Máximo	Medio				Mínimo	Máximo	Medio		
<b>Calamar anillos</b>						<b>Langostino 16-20 (continuación)</b>					
Bogotá, D.C., Corabastos	25.000	28.000	27.250	=		Cali, Santa Helena	55.000	57.000	55.667	+	
Bogotá, D.C., Paloquemao	30.000	32.800	31.450	-		Medellín, Central Mayorista de Antioquia	62.200	72.000	68.725	+	
Cali, Galería Alameda	18.000	21.600	19.867	+		<b>Merluza, filete importado</b>					
Cali, Santa Helena	26.000	28.000	27.000	-		Armenia, Mercar	15.000	15.000	15.000	=	
Medellín, Central Mayorista de Antioquia	32.500	33.000	32.767	=		Cali, Galería Alameda	13.000	14.000	13.333	=	
Tuluá (Valle del Cauca)	17.000	20.000	18.500	-		Cali, Santa Helena	12.000	12.600	12.367	+	
<b>Calamar blanco entero</b>						Medellín, Central Mayorista de Antioquia	17.600	20.000	18.600	=	
Bogotá, D.C., Corabastos	11.000	11.600	11.300	-		Palmira (Valle del Cauca)	12.800	13.000	12.950	+	
Bogotá, D.C., Paloquemao	12.000	13.000	12.500	=		<b>Merluza, filete nacional</b>					
Cali, Galería Alameda	14.000	15.500	14.833	-		Bogotá, D.C., Corabastos	35.000	36.000	35.250	-	
Cali, Santa Helena	12.000	12.500	12.167	+		Bogotá, D.C., Paloquemao	36.000	37.000	36.650	+	
Palmira (Valle del Cauca)	12.000	12.500	12.250	-		Cali, Galería Alameda	34.000	35.000	34.333	-	
Tuluá (Valle del Cauca)	12.000	14.000	13.000	-		<b>Mojarra lora entera congelada</b>					
<b>Calamar morado entero</b>						Armenia, Mercar	15.000	15.000	15.000	=	
Tuluá (Valle del Cauca)	16.000	16.000	16.000	+		Barranquilla, Barranquillita	9.800	9.900	9.833	=	
<b>Camarón tigre precocido seco</b>						<b>Mojarra lora entera fresca</b>					
Bogotá, D.C., Paloquemao	33.000	35.000	34.000	+		Barranquilla, Barranquillita	9.000	9.200	9.067	+	
Cali, Galería Alameda	30.000	34.000	31.667	+		Montería, Mercado del Sur	8.500	9.000	8.800	-	
Cali, Santa Helena	29.000	33.000	31.000	-		Sincelejo, Nuevo Mercado	9.000	9.000	9.000	=	
Medellín, Central Mayorista de Antioquia	36.000	37.800	36.700	=		Valledupar, Mercado Nuevo	10.000	11.000	10.500	++	
Popayán, Plaza de mercado del barrio Bolívar	34.000	34.000	34.000	-		<b>Nicuro fresco</b>					
Tuluá (Valle del Cauca)	31.600	32.000	31.800	+		Bogotá, D.C., Plaza Las Flores	9.600	10.000	9.733	n.d.	
<b>Camarón tifi precocido seco</b>						Tunja, Complejo de Servicios del Sur	13.000	14.000	13.667	-	
Armenia, Mercar	34.000	35.000	34.500	=		Yopal (Casanare)	12.000	13.000	12.500	n.d.	
Bogotá, D.C., Corabastos	29.250	29.750	29.563	+		<b>Palmitos de mar</b>					
Bogotá, D.C., Paloquemao	29.000	31.000	30.000	+		Bogotá, D.C., Corabastos	11.000	12.000	11.300	-	
Pereira, Mercasa	23.450	26.000	24.725	=		Bogotá, D.C., Paloquemao	12.000	12.500	12.175	+	
Popayán, Plaza de mercado del barrio Bolívar	17.000	17.600	17.200	+		Medellín, Central Mayorista de Antioquia	14.000	15.000	14.375	=	
<b>Cazuela de mariscos (paquete)</b>						<b>Pargo rojo entero congelado</b>					
Bogotá, D.C., Corabastos	12.600	12.800	12.700	+		Armenia, Mercar	22.000	22.000	22.000	=	
Medellín, Central Mayorista de Antioquia	17.600	20.000	18.650	=		Bogotá, D.C., Corabastos	36.000	37.000	36.375	+	
<b>Corvina, filete congelado nacional</b>						Cali, Galería Alameda	24.000	27.000	25.667	+	
Buenaventura (Valle del Cauca)	44.000	44.800	44.400	+		Cali, Santa Helena	23.000	25.000	23.667	+	
Cali, Galería Alameda	35.000	38.000	37.000	-		Medellín, Central Mayorista de Antioquia	37.000	39.000	37.750	+	
<b>Langostino U12</b>						Palmira (Valle del Cauca)	20.000	21.000	20.625	n.d.	
Bogotá, D.C., Paloquemao	63.800	64.200	64.000	-		Tuluá (Valle del Cauca)	22.000	28.000	25.000	+	
Cali, Galería Alameda	60.000	65.000	63.333	+		<b>Pargo rojo platero</b>					
Medellín, Central Mayorista de Antioquia	90.000	96.000	93.000	=		Buenaventura (Valle del Cauca)	25.000	28.000	26.333	-	
<b>Langostino 16-20</b>						Popayán, Plaza de mercado del barrio Bolívar	18.000	18.000	18.000	=	
Bogotá, D.C., Corabastos	66.000	69.000	67.250	-		Santa Marta (Magdalena)	32.000	35.000	33.000	=	
Buenaventura (Valle del Cauca)	50.000	54.000	52.000	+							

**Cuadro 8.** Mercados mayoristas. Precios de venta de pescados (continuación)  
2021 (11 al 17 de septiembre)

Productos y mercados	Pesos por kilogramo				Tendencia	Productos y mercados	Pesos por kilogramo				Tendencia
	Mínimo	Máximo	Medio	Precios			Mínimo	Máximo	Medio	Precios	
<b>Pescado cabezas</b>						<b>Tilapia, filete congelado</b>					
Armenia, Mercar	7.000	8.000	7.500		++	Bogotá, D.C., Corabastos	17.000	18.000	17.625		-
Bogotá, D.C., Paloquemao	9.000	10.000	9.750		++	Cali, Galería Alameda	16.000	18.000	17.000		+
Cali, Galería Alameda	5.500	6.000	5.833		=	Cali, Santa Helena	16.000	17.500	16.833		+
Cali, Santa Helena	5.500	6.000	5.833		=	Medellín, Central Mayorista de Antioquia	19.500	22.000	20.500		=
Palmira (Valle del Cauca)	8.000	8.000	8.000		-	Palmira (Valle del Cauca)	16.500	17.200	16.925		+
Pereira, Mercasa	3.500	4.000	3.733		=	Popayán, Plaza de mercado del barrio Bolívar	16.000	16.000	16.000		+
Popayán, Plaza de mercado del barrio Bolívar	5.600	5.600	5.600		=	Tuluá (Valle del Cauca)	19.900	20.000	19.950		+++
<b>Róbalo, filete congelado</b>						<b>Tilapia roja entera congelada</b>					
Medellín, Central Mayorista de Antioquia	36.200	39.000	37.550		=	Barranquilla, Barranquillita	16.000	16.200	16.067		+
<b>Salmón, filete congelado</b>						<b>Tilapia roja entera fresca</b>					
Armenia, Mercar	36.800	39.000	37.900		=	Arauca (Arauca)	12.000	13.000	12.333		=
Bogotá, D.C., Corabastos	44.000	47.800	46.450		+	Barranquilla, Barranquillita	10.500	10.700	10.567		+
Bogotá, D.C., Paloquemao	46.000	48.000	47.000		-	Bogotá, D.C., Paloquemao	11.000	12.000	11.650		-
Cali, Galería Alameda	48.000	49.000	48.333		+	Bogotá, D.C., Plaza Las Flores	8.400	8.800	8.660		-
Cali, Santa Helena	48.000	50.000	48.667		=	Bucaramanga, Centroabastos	9.600	10.080	9.915		-
Medellín, Central Mayorista de Antioquia	55.000	58.000	56.500		=	Cúcuta, La Nueva Sexta	9.500	10.000	9.833		-
Palmira (Valle del Cauca)	48.000	52.000	49.750		++	Florencia (Caquetá)	12.000	12.000	12.000		=
Popayán, Plaza de mercado del barrio Bolívar	35.000	36.000	35.667		+	Ibagué, Plaza La 21	10.000	10.320	10.107		+
<b>Sierra entera congelada</b>						<b>Tilapia roja entera fresca</b>					
Armenia, Mercar	23.000	23.000	23.000		=	Montería, Mercado del Sur	10.400	11.000	10.600		-
Bogotá, D.C., Corabastos	15.000	16.000	15.500		-	Neiva, Surabastos	8.400	8.800	8.600		+
Bogotá, D.C., Paloquemao	17.000	18.000	17.750		+	Tunja, Complejo de Servicios del Sur	12.000	12.000	12.000		=
Bogotá, D.C., Plaza Las Flores	15.000	16.000	15.500		+	Valledupar, Mercado Nuevo	11.000	12.000	11.500		+
Buenaventura (Valle del Cauca)	14.000	16.000	14.667		+	Villavicencio, CAV	10.500	12.000	11.167		+
Cali, Galería Alameda	17.000	20.000	18.333		+	Yopal (Casanare)	9.000	9.000	9.000		-
Cali, Santa Helena	17.000	18.400	17.633		=						
Medellín, Central Mayorista de Antioquia	18.700	22.000	19.675		-						
Palmira (Valle del Cauca)	16.500	17.000	16.775		+						
Pereira, Mercasa	17.000	18.000	17.483		=						
Santa Marta (Magdalena)	16.000	16.000	16.000		=						

**Cuadro 8.** Mercados mayoristas. Precios de venta de pescados (conclusión)  
2021 (11 al 17 de septiembre)

Productos y mercados	Pesos por kilogramo			Tendencia	Productos y mercados	Pesos por kilogramo			Tendencia
	Mínimo	Máximo	Medio			Mínimo	Máximo	Medio	
<b>Toyo blanco, filete congelado</b>					<b>Trucha en corte mariposa (continuación)</b>				
Cali, Santa Helena	14.000	15.000	14.600	+	Cali, Santa Helena	21.800	23.500	22.633	+
Palmira (Valle del Cauca)	12.000	13.000	12.500	-	Manizales, Centro Galerías	22.000	22.000	22.000	=
Popayán, Plaza de mercado del barrio Bolívar	12.000	12.600	12.267	+	Medellín, Central Mayorista de Antioquia	22.000	24.000	23.125	=
Tuluá (Valle del Cauca)	15.500	16.000	15.750	=	Palmira (Valle del Cauca)	18.000	18.500	18.125	+
<b>Trucha en corte mariposa</b>					Pereira, Mercasa				
Armenia, Mercar	21.000	22.000	21.500	=	Popayán, Plaza de mercado del barrio Bolívar	18.000	18.000	18.000	+
Bogotá, D.C., Corabastos	19.000	20.000	19.525	-	<b>Trucha entera fresca</b>				
Bogotá, D.C., Paloquemao	20.000	22.000	21.200	+	Pasto, El Potrerillo	15.000	15.000	15.000	+
Bogotá, D.C., Plaza Las Flores	18.000	19.000	18.500	=					
Cali, Galería Alameda	19.000	22.000	20.667	+					
<b>TENDENCIAS</b>									
---				-	+				+++
Variación mayor al -20 %	Variación entre 0 % y -10 %			Variación entre 0 % y 10 %	Variación mayor al 20 %				
--				=	++				n. d.
Variación entre -10 % y -20 %	Variación igual a 0 %			Variación entre 10 % y 20 %	No determinado				

**Cuadro 9.** Mercados mayoristas. Precios de venta de productos procesados 2021 (11 al 17 de septiembre)

Productos y mercados	Pesos por kilogramo				Tendencia	Productos y mercados	Pesos por kilogramo				Tendencia
	Mínimo	Máximo	Medio				Mínimo	Máximo	Medio		
<b>Aceite girasol</b>						<b>Avena en hojuelas</b>					
Barranquilla, Barranquillita	13.650	13.742	13.700	-		Armenia, Mercar	8.333	8.750	8.542	=	
Barranquilla, Granabastos	14.025	14.083	14.054	+		Bogotá, D.C., Corabastos	8.179	8.210	8.197	-	
Cartagena, Bazurto	11.667	12.593	12.130	-		Bogotá, D.C., Paloquemao	7.819	8.374	8.148	-	
Medellín, Central Mayorista de Antioquia	14.167	15.300	14.658	+		Bogotá, D.C., Plaza España	8.256	8.256	8.256	-	
Montería, Mercado del Sur	11.898	12.222	12.049	+		Bucaramanga, Centroabastos	7.562	8.333	8.042	-	
Sincelejo, Nuevo Mercado	10.083	10.583	10.325	-		Bucaramanga, Mercados del centro	7.778	8.951	8.251	-	
Valledupar, Mercado Nuevo	12.083	12.500	12.306	=		Cali, La Floresta	10.000	10.000	10.000	-	
<b>Aceite soya</b>						Cali, Santa Helena	9.375	9.896	9.549	-	
Bogotá, D.C., Corabastos	7.617	7.875	7.763	+		Cali, Siloé	10.000	10.417	10.278	=	
Bogotá, D.C., Paloquemao	8.000	8.000	8.000	-		Cartago (Valle del Cauca)	9.167	9.479	9.340	-	
Bogotá, D.C., Plaza España	7.633	7.642	7.639	-		Cúcuta, Cenabastos	7.716	8.025	7.888	=	
Bogotá, D.C., Plaza Las Flores	7.500	7.933	7.700	+		Cúcuta, La Nueva Sexta	7.613	8.025	7.853	=	
<b>Aceite vegetal mezcla</b>						Ibagué, Plaza La 21	8.218	8.565	8.372	+	
Armenia, Mercar	9.000	9.167	9.083	+		Medellín, Central Mayorista de Antioquia	8.333	8.542	8.385	=	
Barranquilla, Barranquillita	7.890	7.948	7.919	++		Medellín, Plaza Minorista "José María Villa"	9.063	9.271	9.167	=	
Barranquilla, Granabastos	7.158	7.292	7.202	+		Neiva, Surabastos	8.333	8.899	8.753	-	
Bucaramanga, Centroabastos	7.370	8.194	7.778	+		Palmira (Valle del Cauca)	9.583	9.875	9.737	+	
Bucaramanga, Mercados del centro	8.750	10.000	9.229	+		Pamplona (Norte de Santander)	8.230	8.230	8.230	=	
Buenaventura (Valle del Cauca)	8.108	8.900	8.526	-		Pereira, Mercasa	8.700	9.175	8.938	=	
Cali, La Floresta	9.000	9.833	9.361	+		Popayán, Plaza de mercado del barrio Bolívar	8.565	8.681	8.607	-	
Cali, Santa Helena	8.833	9.583	9.097	+		Tuluá (Valle del Cauca)	9.156	9.169	9.164	-	
Cali, Siloé	9.000	9.583	9.250	-		Villavicencio, CAV	9.375	9.792	9.639	-	
Cartagena, Bazurto	7.083	7.333	7.250	-		<b>Avena molida</b>					
Cartago (Valle del Cauca)	9.075	9.600	9.351	-		Barranquilla, Barranquillita	9.161	9.300	9.235	++	
Cúcuta, Cenabastos	6.389	7.685	7.052	+		Barranquilla, Granabastos	7.417	7.792	7.635	-	
Florencia (Caquetá)	7.167	7.417	7.292	-		Bogotá, D.C., Corabastos	8.179	8.210	8.197	-	
Ibagué, Plaza La 21	7.383	7.850	7.558	+		Bogotá, D.C., Paloquemao	7.819	8.374	8.148	-	
Manizales, Centro Galerías	7.833	8.333	8.083	=		Bogotá, D.C., Plaza España	8.256	8.256	8.256	-	
Medellín, Central Mayorista de Antioquia	7.917	8.083	8.000	+		Cali, La Floresta	9.375	10.000	9.792	-	
Medellín, Plaza Minorista "José María Villa"	8.000	8.167	8.083	+		Cali, Santa Helena	9.375	9.583	9.444	-	
Neiva, Surabastos	7.083	7.667	7.431	+		Cali, Siloé	10.000	10.417	10.278	=	
Palmira (Valle del Cauca)	8.500	9.200	8.804	+		Ibagué, Plaza La 21	8.218	8.565	8.372	+	
Pamplona (Norte de Santander)	6.250	6.250	6.250	=		Neiva, Surabastos	8.333	8.899	8.753	-	
Pasto, El Potrerillo	7.250	7.500	7.361	=		Palmira (Valle del Cauca)	9.583	9.875	9.737	+	
Pereira, Mercasa	7.437	7.520	7.478	=		Pereira, Mercasa	8.700	9.175	8.938	=	
Popayán, Plaza de mercado del barrio Bolívar	4.833	5.000	4.924	+		Popayán, Plaza de mercado del barrio Bolívar	8.681	8.900	8.792	-	
Santa Marta (Magdalena)	5.917	6.325	6.100	=		Sincelejo, Nuevo Mercado	8.750	8.854	8.802	-	
Sincelejo, Nuevo Mercado	6.759	7.222	7.019	+		Tuluá (Valle del Cauca)	8.333	9.164	8.772	-	
Tuluá (Valle del Cauca)	9.542	10.250	9.867	+		Valledupar, Mercado Nuevo	8.646	8.854	8.715	=	
Valledupar, Mercado Nuevo	7.667	7.667	7.667	=		Villavicencio, CAV	9.375	9.792	9.639	-	
Villavicencio, CAV	7.500	8.300	7.864	-		<b>Azúcar morena</b>					
<b>Arveja enlatada</b>						Bogotá, D.C., Plaza España	3.236	3.240	3.237	-	
Medellín, Central Mayorista de Antioquia	7.205	7.543	7.358	=		Cali, La Floresta	2.960	3.040	3.013	=	
Medellín, Plaza Minorista "José María Villa"	8.681	9.028	8.854	=		Cali, Santa Helena	2.720	2.760	2.733	=	
Pereira, Mercasa	7.549	8.317	7.933	=		Cali, Siloé	2.960	3.040	3.013	+	
Santa Marta (Magdalena)	6.129	6.317	6.250	=		Cartago (Valle del Cauca)	3.424	3.600	3.516	+	
Valledupar, Mercado Nuevo	7.500	8.194	7.847	=		Ibagué, Plaza La 21	3.240	3.420	3.310	+	
						Medellín, Central Mayorista de Antioquia	3.240	3.320	3.290	-	

**Cuadro 9.** Mercados mayoristas. Precios de venta de productos procesados (continuación)  
2021 (11 al 17 de septiembre)

Productos y mercados	Pesos por kilogramo				Tendencia	Productos y mercados	Pesos por kilogramo				Tendencia
	Mínimo	Máximo	Medio				Mínimo	Máximo	Medio		
<b>Azúcar morena (continuación)</b>						<b>Bocadillo veleño (continuación)</b>					
Medellín, Plaza Minorista "José María Villa"	3.320	3.400	3.360	-		Cúcuta, La Nueva Sexta	239	250	246	=	
Pamplona (Norte de Santander)	3.400	3.440	3.420	-		Villavicencio, CAV	236	281	257	-	
Tuluá (Valle del Cauca)	3.268	3.417	3.344	+		<b>Café instantáneo</b>					
Villavicencio, CAV	3.520	3.720	3.613	-		Barranquilla, Barranquillita	75.882	76.446	76.152	+	
<b>Azúcar refinada</b>						Barranquilla, Granabastos	77.941	79.902	78.860	-	
Barranquilla, Barranquillita	3.400	3.480	3.450	-		Bogotá, D.C., Corabastos	76.373	77.451	76.936	-	
Barranquilla, Granabastos	3.272	3.320	3.296	-		Buenaventura (Valle del Cauca)	91.895	93.660	93.007	=	
Bucaramanga, Centroabastos	3.400	3.800	3.600	+		Cali, La Floresta	100.000	101.667	100.556	+	
Bucaramanga, Mercados del centro	3.680	3.800	3.720	n.d.		Cali, Santa Helena	88.889	91.503	90.632	=	
Cartagena, Bazurto	3.440	3.520	3.467	+		Cali, Siloé	100.000	104.167	102.778	=	
Cúcuta, Cenabastos	3.200	3.400	3.293	=		Cartagena, Bazurto	73.529	77.451	75.000	+	
Medellín, Central Mayorista de Antioquia	3.240	3.320	3.290	-		Cartago (Valle del Cauca)	76.667	82.000	79.556	=	
Montería, Mercado del Sur	2.960	3.000	2.980	-		Cúcuta, Cenabastos	75.980	77.451	76.716	=	
Neiva, Surabastos	2.920	2.960	2.945	+		Florencia (Caquetá)	75.980	77.451	76.716	-	
Pamplona (Norte de Santander)	3.160	3.200	3.180	-		Medellín, Central Mayorista de Antioquia	90.196	92.810	91.503	=	
Pasto, El Potrerillo	2.580	2.680	2.615	+		Medellín, Plaza Minorista "José María Villa"	92.157	93.464	92.810	=	
Santa Marta (Magdalena)	3.504	3.584	3.532	=		Neiva, Surabastos	73.529	79.412	76.471	-	
Valledupar, Mercado Nuevo	3.200	3.400	3.333	=		Palmira (Valle del Cauca)	96.078	97.059	96.585	+	
Villavicencio, CAV	3.640	3.800	3.707	+		Pamplona (Norte de Santander)	76.471	78.431	77.124	-	
<b>Azúcar sulfitada</b>						Popayán, Plaza de mercado del barrio Bolívar	92.288	93.464	92.745	+	
Armenia, Mercar	3.020	3.040	3.030	+		Santa Marta (Magdalena)	78.824	84.118	81.814	=	
Barranquilla, Barranquillita	2.880	2.926	2.902	-		Sincelejo, Nuevo Mercado	75.000	91.618	83.260	++	
Barranquilla, Granabastos	2.820	2.860	2.845	-		Tuluá (Valle del Cauca)	91.693	94.118	92.917	+	
Bogotá, D.C., Corabastos	2.974	3.036	2.993	-		Valledupar, Mercado Nuevo	80.000	82.353	81.078	=	
Bogotá, D.C., Paloquemao	3.920	4.304	4.056	-		<b>Café molido</b>					
Bogotá, D.C., Plaza España	3.170	3.173	3.172	+		Armenia, Mercar	19.600	22.000	20.800	=	
Bucaramanga, Centroabastos	3.080	3.160	3.120	-		Barranquilla, Barranquillita	18.325	18.547	18.426	+	
Bucaramanga, Mercados del centro	3.200	3.260	3.220	-		Barranquilla, Granabastos	16.250	16.667	16.472	-	
Buenaventura (Valle del Cauca)	2.974	3.000	2.987	-		Bogotá, D.C., Corabastos	16.500	17.000	16.750	-	
Cali, La Floresta	2.800	2.900	2.867	-		Bogotá, D.C., Paloquemao	18.333	19.667	19.000	-	
Cali, Santa Helena	2.800	2.900	2.853	-		Bogotá, D.C., Plaza España	18.112	18.150	18.126	-	
Cali, Siloé	2.900	3.000	2.933	-		Bucaramanga, Centroabastos	18.833	19.750	19.361	+	
Cartagena, Bazurto	2.880	2.900	2.887	+		Bucaramanga, Mercados del centro	19.583	19.800	19.683	-	
Cartago (Valle del Cauca)	2.900	3.100	3.033	-		Cali, La Floresta	20.000	20.400	20.133	=	
Ibagué, Plaza La 21	2.880	3.000	2.945	+		Cali, Santa Helena	19.600	19.760	19.653	=	
Manizales, Centro Galerías	3.200	3.300	3.260	=		Cali, Siloé	19.760	20.000	19.920	=	
Medellín, Central Mayorista de Antioquia	2.940	3.040	2.985	-		Cartagena, Bazurto	18.500	19.000	18.667	-	
Palmira (Valle del Cauca)	2.860	2.920	2.885	+		Cartago (Valle del Cauca)	19.808	20.400	20.035	-	
Popayán, Plaza de mercado del barrio Bolívar	2.720	2.760	2.747	=		Cúcuta, Cenabastos	19.500	19.583	19.556	+	
Santa Marta (Magdalena)	2.800	2.900	2.846	=		Florencia (Caquetá)	19.000	19.600	19.300	=	
Sincelejo, Nuevo Mercado	2.890	2.900	2.898	+		Ibagué, Plaza La 21	19.000	19.600	19.250	+	
Tuluá (Valle del Cauca)	2.886	2.969	2.918	-		Manizales, Centro Galerías	14.400	16.000	15.400	=	
Valledupar, Mercado Nuevo	2.900	3.000	2.953	=		Montería, Mercado del Sur	16.600	17.000	16.750	=	
Villavicencio, CAV	3.200	3.360	3.253	-		Neiva, Surabastos	17.333	19.000	18.333	-	
<b>Bocadillo veleño</b>						Palmira (Valle del Cauca)	18.900	19.096	19.009	++	
Bogotá, D.C., Corabastos	240	247	245	=		Popayán, Plaza de mercado del barrio Bolívar	16.816	17.200	16.992	+	
Bogotá, D.C., Paloquemao	278	292	285	+		Santa Marta (Magdalena)	15.017	18.000	16.981	-	
Cúcuta, Cenabastos	233	250	244	=		Sincelejo, Nuevo Mercado	20.000	20.833	20.525	+	

**Cuadro 9.** Mercados mayoristas. Precios de venta de productos procesados (continuación)  
2021 (11 al 17 de septiembre)

Productos y mercados	Pesos por kilogramo				Tendencia	Productos y mercados	Pesos por kilogramo				Tendencia
	Mínimo	Máximo	Medio				Mínimo	Máximo	Medio		
<b>Café molido (continuación)</b>						<b>Fécula de maíz</b>					
Tuluá (Valle del Cauca)	18.000	18.368	18.161	-		Armenia, Mercar	20.370	21.111	20.741	=	
Valledupar, Mercado Nuevo	17.917	18.000	17.972	=		Barranquilla, Barranquillita	20.236	20.667	20.449	+	
Villavicencio, CAV	16.926	17.481	17.136	-		Barranquilla, Granabastos	19.167	19.722	19.479	+	
<b>Chocolate amargo</b>						Bogotá, D.C., Corabastos	19.204	19.395	19.313	+	
Armenia, Mercar	24.333	24.750	24.542	=		Bucaramanga, Centroabastos	19.079	21.053	20.307	-	
Buenaventura (Valle del Cauca)	24.600	24.800	24.707	-		Bucaramanga, Mercados del centro	19.671	20.526	20.099	-	
Cali, La Floresta	25.600	25.600	25.600	=		Cartagena, Bazurto	19.306	20.000	19.583	-	
Cali, Santa Helena	24.800	25.200	25.067	=		Cúcuta, Cenabastos	20.139	20.556	20.417	=	
Cali, Siloé	25.600	25.600	25.600	+		Cúcuta, La Nueva Sexta	20.278	20.556	20.370	=	
Cartago (Valle del Cauca)	24.000	24.200	24.107	+		Medellín, Central Mayorista de Antioquia	18.289	18.421	18.372	=	
Ibagué, Plaza La 21	24.000	25.200	24.500	+		Montería, Mercado del Sur	14.222	14.667	14.486	=	
Manizales, Centro Galerías	24.000	25.200	24.300	=		Neiva, Surabastos	19.737	20.263	19.912	=	
Medellín, Central Mayorista de Antioquia	22.400	22.800	22.500	=		Popayán, Plaza de mercado del barrio Bolívar	17.816	18.020	17.888	+	
Medellín, Plaza Minorista "José María Villa"	22.400	23.200	22.800	=		Santa Marta (Magdalena)	20.000	20.278	20.208	=	
Palmira (Valle del Cauca)	25.000	25.200	25.080	+		<b>Frijol enlatado</b>					
Popayán, Plaza de mercado del barrio Bolívar	22.720	22.800	22.773	=		Medellín, Central Mayorista de Antioquia	10.201	12.097	11.251	-	
Tuluá (Valle del Cauca)	23.840	24.040	23.960	-		Medellín, Plaza Minorista "José María Villa"	10.632	10.776	10.704	=	
<b>Chocolate dulce</b>						<b>Galletas dulces redondas con crema</b>					
Barranquilla, Barranquillita	14.560	14.720	14.643	-		Barranquilla, Barranquillita	12.729	14.004	13.394	+	
Barranquilla, Granabastos	15.000	15.200	15.067	+		Barranquilla, Granabastos	12.866	13.052	12.967	+	
Bogotá, D.C., Corabastos	11.000	11.100	11.056	+		Bogotá, D.C., Plaza España	13.976	14.006	13.993	+	
Bogotá, D.C., Plaza España	11.302	11.306	11.304	-		Bucaramanga, Centroabastos	12.779	14.718	13.748	+	
Bucaramanga, Centroabastos	10.510	11.600	11.170	=		Cartagena, Bazurto	12.500	12.917	12.750	-	
Bucaramanga, Mercados del centro	11.200	11.400	11.300	+		Cúcuta, Cenabastos	14.475	14.682	14.544	=	
Cartagena, Bazurto	15.000	15.000	15.000	+		Cúcuta, La Nueva Sexta	13.648	14.578	14.113	=	
Cúcuta, Cenabastos	11.458	11.833	11.681	=		Ibagué, Plaza La 21	12.833	13.500	13.125	+	
Cúcuta, La Nueva Sexta	13.440	13.520	13.480	+		Pamplona (Norte de Santander)	13.648	14.475	13.923	-	
Florencia (Caquetá)	11.600	11.800	11.700	+		Santa Marta (Magdalena)	9.931	10.000	9.983	+	
Ibagué, Plaza La 21	11.600	12.100	11.875	+		Sincelejo, Nuevo Mercado	12.465	13.264	12.791	=	
Montería, Mercado del Sur	16.000	17.000	16.375	=		<b>Galletas saladas</b>					
Neiva, Surabastos	11.400	12.000	11.850	=		Armenia, Mercar	11.111	11.250	11.181	-	
Pamplona (Norte de Santander)	11.458	11.667	11.563	-		Barranquilla, Barranquillita	8.669	8.807	8.720	+	
Santa Marta (Magdalena)	10.250	10.333	10.292	=		Barranquilla, Granabastos	7.917	11.736	9.809	+	
Sincelejo, Nuevo Mercado	14.900	15.500	15.125	=		Bogotá, D.C., Corabastos	10.639	10.972	10.774	-	
Valledupar, Mercado Nuevo	12.000	12.000	12.000	=		Bogotá, D.C., Paloquehao	10.833	10.972	10.913	+	
Villavicencio, CAV	11.875	12.000	11.925	-		Bogotá, D.C., Plaza España	11.056	11.139	11.093	-	
<b>Chocolate instantáneo</b>						Bucaramanga, Centroabastos	11.000	12.000	11.431	=	
Medellín, Central Mayorista de Antioquia	20.716	21.100	20.921	-		Bucaramanga, Mercados del centro	11.389	12.167	11.741	=	
<b>Color (bolsita)</b>						Buenaventura (Valle del Cauca)	11.007	11.528	11.336	-	
Ibagué, Plaza La 21	25.600	26.000	25.900	+		Cali, La Floresta	12.000	12.500	12.333	-	
Medellín, Central Mayorista de Antioquia	17.857	18.452	18.065	=		Cali, Santa Helena	11.806	11.944	11.852	=	
Medellín, Plaza Minorista "José María Villa"	20.238	22.619	21.429	-		Cali, Siloé	12.500	12.778	12.593	=	
Neiva, Surabastos	16.000	17.200	16.650	+		Cartagena, Bazurto	8.523	8.712	8.617	+	
Pereira, Mercasa	21.625	22.917	22.271	=		Cartago (Valle del Cauca)	10.639	11.444	10.931	-	
						Cúcuta, Cenabastos	11.389	11.528	11.435	=	

# BOLETÍN SEMANAL PRECIOS MAYORISTAS

**Cuadro 9.** Mercados mayoristas. Precios de venta de productos procesados (continuación)  
2021 (11 al 17 de septiembre)

Productos y mercados	Pesos por kilogramo				Tendencia	Productos y mercados	Pesos por kilogramo				Tendencia
	Mínimo	Máximo	Medio				Mínimo	Máximo	Medio		
<b>Galletas saladas (continuación)</b>						<b>Harina de trigo</b>					
Cúcuta, La Nueva Sexta	8.144	8.712	8.396	=		Armenia, Mercar	2.400	2.720	2.560	+	
Florencia (Cauquetá)	11.111	11.250	11.181	=		Barranquilla, Barranquillita	2.040	2.080	2.063	+	
Ibagué, Plaza La 21	10.278	11.083	10.535	-		Barranquilla, Granabastos	1.640	1.690	1.669	=	
Manizales, Centro Galerías	11.333	11.750	11.491	=		Bogotá, D.C., Corabastos	2.204	2.214	2.209	+	
Medellín, Central Mayorista de Antioquia	8.503	10.194	9.323	=		Bogotá, D.C., Paloquemao	2.200	2.280	2.250	+	
Medellín, Plaza Minorista "José María Villa"	8.314	8.503	8.409	=		Bogotá, D.C., Plaza España	2.460	2.470	2.463	++	
Montería, Mercado del Sur	8.617	8.826	8.726	=		Bucaramanga, Centroabastos	2.756	2.920	2.825	=	
Neiva, Surabastos	11.000	12.000	11.583	+		Bucaramanga, Mercados del centro	2.880	3.000	2.947	+	
Palmira (Valle del Cauca)	12.000	12.333	12.139	+		Buenaventura (Valle del Cauca)	2.560	2.936	2.765	-	
Pamplona (Norte de Santander)	9.652	10.240	9.946	-		Cali, La Floresta	3.400	3.600	3.467	-	
Pasto, El Potrerillo	9.827	10.220	9.991	=		Cali, Santa Helena	3.440	3.600	3.547	-	
Pereira, Mercasa	9.699	10.626	10.029	=		Cali, Siloé	3.400	3.600	3.533	-	
Popayán, Plaza de mercado del barrio Bolívar	11.472	11.806	11.602	+		Cartagena, Bazurto	2.080	2.100	2.093	+	
Santa Marta (Magdalena)	8.182	11.667	9.960	=		Cartago (Valle del Cauca)	2.400	2.816	2.672	-	
Sincelejo, Nuevo Mercado	8.409	8.712	8.565	=		Cúcuta, Cenabastos	2.400	2.500	2.433	=	
Tuluá (Valle del Cauca)	10.639	11.089	10.832	-		Cúcuta, La Nueva Sexta	2.350	2.400	2.383	=	
Valledupar, Mercado Nuevo	8.144	11.111	9.566	=		Florencia (Cauquetá)	2.800	2.800	2.800	+	
Villavicencio, CAV	8.920	9.545	9.186	=		Ibagué, Plaza La 21	2.520	2.640	2.596	+	
<b>Gelatina</b>						Manizales, Centro Galerías	2.480	2.720	2.580	=	
Barranquilla, Barranquillita	23.906	24.250	24.108	+		Medellín, Central Mayorista de Antioquia	2.800	3.120	2.930	-	
Barranquilla, Granabastos	21.354	23.177	22.474	-		Medellín, Plaza Minorista "José María Villa"	3.120	3.280	3.200	=	
Bogotá, D.C., Corabastos	21.146	22.917	22.174	+		Montería, Mercado del Sur	2.320	2.560	2.450	=	
Bogotá, D.C., Plaza España	22.500	22.917	22.708	-		Neiva, Surabastos	2.800	2.880	2.840	+	
Bucaramanga, Centroabastos	21.875	22.917	22.483	=		Palmira (Valle del Cauca)	3.400	3.520	3.481	-	
Bucaramanga, Mercados del centro	21.094	24.010	22.847	+		Pamplona (Norte de Santander)	2.300	2.300	2.300	=	
Buenaventura (Valle del Cauca)	24.193	24.635	24.436	-		Pasto, El Potrerillo	2.160	2.240	2.220	+	
Cali, La Floresta	25.000	26.042	25.694	=		Pereira, Mercasa	3.050	3.240	3.163	=	
Cali, Santa Helena	25.000	26.042	25.694	=		Popayán, Plaza de mercado del barrio Bolívar	2.400	2.480	2.427	+	
Cali, Siloé	26.042	27.083	26.736	=		Santa Marta (Magdalena)	1.760	1.840	1.790	=	
Cartagena, Bazurto	23.438	23.438	23.438	-		Sincelejo, Nuevo Mercado	2.010	2.080	2.043	+	
Cartago (Valle del Cauca)	23.750	25.000	24.514	=		Tuluá (Valle del Cauca)	2.238	2.320	2.286	+	
Cúcuta, Cenabastos	22.396	22.917	22.743	=		Valledupar, Mercado Nuevo	2.167	2.167	2.167	=	
Cúcuta, La Nueva Sexta	21.875	23.021	22.604	+		Villavicencio, CAV	2.400	2.520	2.460	+	
Ibagué, Plaza La 21	21.875	22.917	22.604	+		<b>Harina precocida de maíz</b>					
Manizales, Centro Galerías	23.438	25.000	24.306	=		Arauca (Arauca)	5.333	5.417	5.375	=	
Medellín, Central Mayorista de Antioquia	22.500	23.698	23.268	=		Armenia, Mercar	3.750	3.917	3.833	=	
Neiva, Surabastos	22.500	25.000	24.167	n.d.		Barranquilla, Barranquillita	2.663	2.740	2.701	-	
Palmira (Valle del Cauca)	25.000	26.250	25.768	+		Barranquilla, Granabastos	2.683	2.917	2.779	+	
Pamplona (Norte de Santander)	23.438	23.958	23.611	-		Bogotá, D.C., Corabastos	3.333	3.533	3.429	-	
Pasto, El Potrerillo	21.875	22.396	22.266	+		Bogotá, D.C., Paloquemao	3.833	4.000	3.906	-	
Pereira, Mercasa	23.208	24.250	23.729	=		Bogotá, D.C., Plaza España	3.600	3.667	3.639	+	
Popayán, Plaza de mercado del barrio Bolívar	22.917	23.438	23.264	-		Bucaramanga, Centroabastos	2.958	3.042	2.997	=	
Santa Marta (Magdalena)	23.958	25.000	24.544	=		Bucaramanga, Mercados del centro	3.000	3.100	3.061	+	
Tuluá (Valle del Cauca)	23.115	23.750	23.455	-		Buenaventura (Valle del Cauca)	3.508	3.824	3.644	-	
Valledupar, Mercado Nuevo	22.396	22.917	22.743	=		Cali, La Floresta	4.000	4.167	4.111	=	
						Cali, Santa Helena	3.600	3.840	3.680	=	
						Cali, Siloé	3.750	3.750	3.750	+	

**Cuadro 9.** Mercados mayoristas. Precios de venta de productos procesados (continuación)  
2021 (11 al 17 de septiembre)

Productos y mercados	Pesos por kilogramo				Tendencia	Productos y mercados	Pesos por kilogramo				Tendencia
	Mínimo	Máximo	Medio				Mínimo	Máximo	Medio		
<b>Harina precocida de maíz (continuación)</b>						<b>Jugo instantáneo (sobre) (continuación)</b>					
Cartagena, Bazurto	3.333	3.667	3.500	-		Santa Marta (Magdalena)	24.722	25.000	24.861	=	
Cartago (Valle del Cauca)	3.456	3.776	3.609	-		Sincelejo, Nuevo Mercado	23.056	23.889	23.542	+	
Cúcuta, Cenabastos	2.800	2.850	2.817	=		Tuluá (Valle del Cauca)	23.833	25.000	24.241	-	
Cúcuta, La Nueva Sexta	2.850	2.900	2.883	=		Valledupar, Mercado Nuevo	23.333	23.611	23.519	=	
Ibagué, Plaza La 21	2.667	2.917	2.792	+		Villavicencio, CAV	23.889	24.889	24.315	+	
Manizales, Centro Galerías	3.500	3.750	3.619	=		<b>Lomitos de atún en lata</b>					
Montería, Mercado del Sur	3.292	3.500	3.385	-		Armenia, Mercar	25.123	25.735	25.429	-	
Neiva, Surabastos	2.750	2.917	2.813	=		Barranquilla, Granabastos	25.391	25.781	25.608	-	
Palmira (Valle del Cauca)	3.800	4.000	3.904	+		Bogotá, D.C., Corabastos	24.093	24.448	24.298	+	
Pamplona (Norte de Santander)	2.800	2.850	2.817	-		Bogotá, D.C., Plaza España	24.706	24.853	24.771	-	
Pasto, El Potrerillo	2.720	2.800	2.760	=		Bucaramanga, Centroabastos	24.877	26.176	25.351	=	
Pereira, Mercasa	3.533	3.700	3.617	=		Bucaramanga, Mercados del centro	24.706	25.735	25.221	-	
Popayán, Plaza de mercado del barrio Bolívar	2.560	2.672	2.624	+		Buenaventura (Valle del Cauca)	31.094	31.510	31.337	+	
Santa Marta (Magdalena)	2.458	2.667	2.591	-		Cali, La Floresta	22.672	23.284	23.080	-	
Sincelejo, Nuevo Mercado	3.108	3.417	3.246	=		Cali, Santa Helena	26.103	26.716	26.389	-	
Tuluá (Valle del Cauca)	3.558	3.658	3.604	+		Cali, Siloé	23.284	23.897	23.693	=	
Valledupar, Mercado Nuevo	2.583	2.583	2.583	=		Cartago (Valle del Cauca)	25.135	25.809	25.504	+	
Villavicencio, CAV	3.608	3.625	3.617	+		Cúcuta, Cenabastos	23.897	24.755	24.469	=	
<b>Jugo de frutas</b>						Cúcuta, La Nueva Sexta	23.897	25.000	24.387	+	
Barranquilla, Barranquillita	6.969	7.085	7.035	+		Medellín, Central Mayorista de Antioquia	25.123	25.735	25.460	=	
Barranquilla, Granabastos	5.442	5.736	5.593	+		Medellín, Plaza Minorista "José María Villa"	24.265	24.510	24.387	=	
Bucaramanga, Centroabastos	6.977	7.597	7.209	=		Montería, Mercado del Sur	24.265	24.510	24.372	=	
Bucaramanga, Mercados del centro	6.884	7.132	7.008	-		Neiva, Surabastos	25.294	26.471	26.176	+	
Cartagena, Bazurto	6.822	6.977	6.925	=		Palmira (Valle del Cauca)	26.471	26.765	26.608	+	
Santa Marta (Magdalena)	5.891	6.047	5.969	=		Pamplona (Norte de Santander)	23.897	24.020	23.958	+	
Sincelejo, Nuevo Mercado	6.620	7.132	6.764	+		Pasto, El Potrerillo	22.381	22.619	22.560	-	
Valledupar, Mercado Nuevo	6.512	6.667	6.563	=		Pereira, Mercasa	25.000	26.118	25.475	=	
<b>Jugo instantáneo (sobre)</b>						Popayán, Plaza de mercado del barrio Bolívar	25.119	25.595	25.421	+	
Armenia, Mercar	25.000	25.000	25.000	-		Tuluá (Valle del Cauca)	24.387	24.755	24.616	-	
Barranquilla, Barranquillita	24.167	24.444	24.352	-		Villavicencio, CAV	24.706	25.588	25.180	+	
Barranquilla, Granabastos	24.444	25.000	24.722	-		<b>Maíz enlatado</b>					
Bogotá, D.C., Corabastos	28.667	30.000	29.083	-		Medellín, Central Mayorista de Antioquia	9.983	10.127	10.043	-	
Bogotá, D.C., Paloquemao	31.667	33.333	32.750	+		<b>Manteca</b>					
Bogotá, D.C., Plaza España	28.833	29.667	29.111	-		Armenia, Mercar	6.500	7.000	6.750	++	
Buenaventura (Valle del Cauca)	25.000	25.556	25.185	=		Bogotá, D.C., Corabastos	5.700	5.733	5.718	+	
Cali, La Floresta	24.444	25.000	24.815	=		Bogotá, D.C., Plaza España	6.600	6.633	6.612	+	
Cali, Santa Helena	24.167	25.000	24.722	+		Bogotá, D.C., Plaza Las Flores	6.533	6.600	6.556	+	
Cali, Siloé	25.000	26.389	25.926	=		Cartago (Valle del Cauca)	6.790	7.200	6.997	+	
Cartagena, Bazurto	23.333	23.611	23.519	=		Cúcuta, Cenabastos	9.167	9.333	9.250	=	
Cartago (Valle del Cauca)	25.000	25.000	25.000	=		Florencia (Caquetá)	7.350	7.360	7.355	=	
Ibagué, Plaza La 21	23.611	24.167	23.785	+		Manizales, Centro Galerías	8.000	8.400	8.167	=	
Medellín, Central Mayorista de Antioquia	23.611	24.444	23.889	=		Palmira (Valle del Cauca)	7.200	7.600	7.375	+	
Medellín, Plaza Minorista "José María Villa"	23.889	25.000	24.444	=		Popayán, Plaza de mercado del barrio Bolívar	5.800	5.900	5.833	=	
Montería, Mercado del Sur	23.611	24.444	24.097	=		Tuluá (Valle del Cauca)	7.960	8.140	8.050	+	
Palmira (Valle del Cauca)	24.444	25.000	24.722	+							
Pasto, El Potrerillo	24.444	25.000	24.861	+							
Popayán, Plaza de mercado del barrio Bolívar	23.611	24.028	23.750	=							



# BOLETÍN SEMANAL PRECIOS MAYORISTAS

**Cuadro 9.** Mercados mayoristas. Precios de venta de productos procesados (continuación)  
2021 (11 al 17 de septiembre)

Productos y mercados	Pesos por kilogramo				Tendencia	Productos y mercados	Pesos por kilogramo				Tendencia
	Mínimo	Máximo	Medio				Mínimo	Máximo	Medio		
<b>Margarina</b>						<b>Mostaza doy pack</b>					
Armenia, Mercar	18.000	18.000	18.000		+	Barranquilla, Barranquillita	10.568	10.727	10.659		+
Barranquilla, Barranquillita	13.808	13.850	13.831		+	Barranquilla, Granabastos	9.470	9.848	9.684		-
Barranquilla, Granabastos	12.500	13.333	12.917		+	Pereira, Mercasa	12.592	14.050	13.082		=
Bogotá, D.C., Corabastos	11.150	11.190	11.170		+	Sincelejo, Nuevo Mercado	10.038	10.606	10.227		=
Bogotá, D.C., Plaza España	11.290	11.400	11.363		+	<b>Panela cuadrada blanca</b>					
Bucaramanga, Centroabastos	12.450	13.700	13.183		-	Barranquilla, Barranquillita	3.928	4.367	4.125		-
Bucaramanga, Mercados del centro	12.900	13.400	13.100		+	Barranquilla, Granabastos	4.056	4.244	4.136		+
Buenaventura (Valle del Cauca)	17.890	18.440	18.165	n.d.		Bucaramanga, Centroabastos	3.757	3.857	3.810		=
Cali, La Floresta	19.200	19.500	19.400		-	Bucaramanga, Mercados del centro	3.714	3.857	3.786		=
Cali, Siloé	18.500	19.000	18.733		=	Cartagena, Bazurto	2.357	2.643	2.500		=
Cartago (Valle del Cauca)	18.250	19.240	18.897		-	Charalá (Santander)	3.375	3.438	3.396		=
Manizales, Centro Galerías	12.400	12.800	12.533		=	Güepsa (Santander)	3.300	3.400	3.338		+
Medellín, Central Mayorista de Antioquia	11.400	11.600	11.500		=	Ibagué, Plaza La 21	3.444	3.472	3.451		=
Medellín, Plaza Minorista "José María Villa"	11.400	11.600	11.500		=	Medellín, Central Mayorista de Antioquia	3.533	4.000	3.773		+
Palmira (Valle del Cauca)	18.560	18.700	18.620		+	Moniquirá (Boyacá)	3.300	3.350	3.317		+
Pamplona (Norte de Santander)	11.000	11.000	11.000		=	San Gil (Santander)	3.400	3.500	3.450		=
Pereira, Mercasa	18.156	19.089	18.622		=	Santa Marta (Magdalena)	4.650	5.000	4.888		=
Popayán, Plaza de mercado del barrio Bolívar	18.500	18.800	18.633		+	Santana (Boyacá)	3.300	3.450	3.387		+
Santa Marta (Magdalena)	12.500	12.667	12.542		=	Sincelejo, Nuevo Mercado	3.625	3.875	3.750		-
Tuluá (Valle del Cauca)	18.370	18.600	18.477		+	Tunja, Complejo de Servicios del Sur	3.375	3.438	3.422		+
Villavicencio, CAV	11.200	11.480	11.333		+	Valledupar, Mercado Nuevo	4.111	4.333	4.204		=
<b>Mayonesa doy pack</b>						Vélez (Santander)	3.200	3.400	3.300		+
Armenia, Mercar	12.719	12.939	12.829		-	<b>Panela cuadrada morena</b>					
Barranquilla, Barranquillita	11.000	11.917	11.556		-	Ancuya (Nariño)	2.500	3.000	2.878		-
Barranquilla, Granabastos	11.389	12.194	11.854		-	Bogotá, D.C., Paloquemao	3.800	4.050	3.888		-
Bogotá, D.C., Corabastos	10.500	10.722	10.639		-	Bogotá, D.C., Plaza España	3.500	3.575	3.550		+
Bogotá, D.C., Plaza España	11.014	11.056	11.042		+	Bogotá, D.C., Plaza Las Flores	3.750	3.850	3.800		-
Bucaramanga, Centroabastos	9.000	14.500	11.150		-	Bucaramanga, Centroabastos	3.947	4.067	4.002		=
Bucaramanga, Mercados del centro	8.700	8.917	8.789		=	Bucaramanga, Mercados del centro	4.000	4.200	4.089		+
Buenaventura (Valle del Cauca)	15.899	16.404	16.199		-	Caparrapí (Cundinamarca)	2.900	3.050	2.958		-
Cali, La Floresta	11.944	12.500	12.315		+	Charalá (Santander)	3.375	3.438	3.396		=
Cali, Santa Helena	11.667	11.944	11.852		=	Consacá (Nariño)	2.720	3.000	2.892		-
Cali, Siloé	12.222	12.500	12.407		+	Cúcuta, Cenabastos	2.976	3.175	3.075		=
Cartagena, Bazurto	10.556	11.667	11.019		-	Cúcuta, La Nueva Sexta	2.679	2.778	2.728		=
Cartago (Valle del Cauca)	10.417	11.000	10.685		-	Florencia (Caquetá)	3.500	3.500	3.500		-
Cúcuta, Cenabastos	8.333	8.333	8.333		=	Güepsa (Santander)	2.850	3.050	2.950		+
Cúcuta, La Nueva Sexta	7.870	8.333	8.179		=	Moniquirá (Boyacá)	2.850	2.950	2.900		+
Ibagué, Plaza La 21	11.250	13.000	12.000		+	Montería, Mercado del Sur	2.714	3.000	2.857		=
Medellín, Central Mayorista de Antioquia	9.111	10.556	9.903		-	Neiva, Surabastos	3.800	4.000	3.925		=
Palmira (Valle del Cauca)	12.000	12.333	12.181		-	Nocaima (Cundinamarca)	2.900	3.000	2.956		-
Pereira, Mercasa	7.975	8.415	8.160		=	Pamplona (Norte de Santander)	3.324	3.457	3.413		-
Popayán, Plaza de mercado del barrio Bolívar	16.228	20.000	18.099		-	Pasto, El Potrerillo	3.120	3.320	3.210		=
Santa Marta (Magdalena)	8.987	9.314	9.139	n.d.		Popayán, Plaza de mercado del barrio Bolívar	4.417	4.667	4.528		-
Sincelejo, Nuevo Mercado	10.556	10.833	10.701		=	San Gil (Santander)	3.400	3.500	3.450		=
Tuluá (Valle del Cauca)	10.294	14.605	12.261		+	Sandoná (Nariño)	2.700	2.840	2.770		+
Valledupar, Mercado Nuevo	10.833	11.111	11.019		=	Santana (Boyacá)	2.900	3.100	2.975		+
Villavicencio, CAV	10.750	10.972	10.852		=	Tuluá (Valle del Cauca)	3.841	3.900	3.879		-

**Cuadro 9.** Mercados mayoristas. Precios de venta de productos procesados (continuación)  
2021 (11 al 17 de septiembre)

Productos y mercados	Pesos por kilogramo				Tendencia	Productos y mercados	Pesos por kilogramo				Tendencia
	Mínimo	Máximo	Medio				Mínimo	Máximo	Medio		
<b>Panela cuadrada morena (continuación)</b>						<b>Pastas alimenticias (continuación)</b>					
Vélez (Santander)	2.800	3.000	2.925		+	Cali, Siloé	6.250	6.458	6.319		+
Villavicencio, CAV	3.550	4.000	3.725		-	Cartagena, Bazurto	4.583	4.583	4.583		-
Villeta (Cundinamarca)	2.900	3.100	3.005		-	Cartago (Valle del Cauca)	5.783	6.225	6.058		+
<b>Panela en pastilla</b>						Cúcuta, Cenabastos	3.292	3.333	3.319		=
Caparrapí (Cundinamarca)	3.000	3.125	3.078		-	Cúcuta, La Nueva Sexta	3.250	3.292	3.264		=
Nocaima (Cundinamarca)	3.125	3.229	3.203		-	Florencia (Caquetá)	3.833	3.833	3.833		-
San Sebastián de Mariquita (Tolima)	3.150	3.150	3.150		+	Ibagué, Plaza La 21	6.100	6.317	6.200		+
Villeta (Cundinamarca)	3.125	3.188	3.139		-	Medellín, Central Mayorista de Antioquia	6.000	6.167	6.079		-
<b>Panela redonda blanca</b>						Medellín, Plaza Minorista "José María Villa"	5.667	6.000	5.833		=
Medellín, Central Mayorista de Antioquia	3.200	3.400	3.300		-	Montería, Mercado del Sur	4.800	5.200	5.020		=
San Sebastián de Mariquita (Tolima)	3.050	3.050	3.050		+	Neiva, Surabastos	6.000	6.333	6.183		+
Sincelejo, Nuevo Mercado	4.286	4.500	4.393		=	Palmira (Valle del Cauca)	5.800	6.200	5.958		-
<b>Panela redonda morena</b>						Pamplona (Norte de Santander)	3.333	3.500	3.389		-
Ancuya (Nariño)	2.500	3.000	2.922		+	Pereira, Mercasa	6.100	6.537	6.269		=
Armenia, Mercar	3.667	3.750	3.708		=	Popayán, Plaza de mercado del barrio Bolívar	5.500	5.667	5.611		=
Buenaventura (Valle del Cauca)	4.083	4.250	4.167		-	Santa Marta (Magdalena)	3.680	3.920	3.820		=
Cali, La Floresta	4.167	4.583	4.375		+	Sincelejo, Nuevo Mercado	4.312	4.480	4.378		-
Cali, Santa Helena	4.167	4.375	4.236		+	Tuluá (Valle del Cauca)	6.017	6.177	6.120		-
Cali, Siloé	4.375	4.458	4.403		=	Villavicencio, CAV	5.833	6.117	6.004		+
Caparrapí (Cundinamarca)	2.813	2.917	2.891		-	<b>Sal yodada</b>					
Cartago (Valle del Cauca)	3.742	3.771	3.754		+	Armenia, Mercar	1.440	1.448	1.444		++
Consacá (Nariño)	2.750	2.750	2.750		-	Barranquilla, Barranquillita	1.280	1.288	1.284		+
Manizales, Centro Galerías	3.542	3.542	3.542		=	Barranquilla, Granabastos	1.264	1.288	1.274		+
Medellín, Central Mayorista de Antioquia	3.300	3.583	3.461		-	Bogotá, D.C., Corabastos	1.230	1.260	1.243		+++
Medellín, Plaza Minorista "José María Villa"	3.333	3.417	3.375		=	Bogotá, D.C., Paloquemao	720	1.400	1.054		+
Montería, Mercado del Sur	3.300	3.500	3.425		=	Bogotá, D.C., Plaza España	1.450	1.465	1.455		+
Palmira (Valle del Cauca)	3.583	3.625	3.609		-	Bucaramanga, Centroabastos	1.300	1.400	1.333		=
Pereira, Mercasa	3.930	4.070	4.000		=	Bucaramanga, Mercados del centro	1.250	1.300	1.275		=
San Sebastián de Mariquita (Tolima)	3.050	3.050	3.050		+	Buenaventura (Valle del Cauca)	1.036	1.120	1.092		-
Sandoná (Nariño)	2.750	2.875	2.792		+	Cali, La Floresta	1.440	1.440	1.440		+
Sonsón (Antioquia)	3.333	3.417	3.388		+	Cali, Santa Helena	1.400	1.440	1.413		+
Tuluá (Valle del Cauca)	3.633	3.725	3.675		+	Cali, Siloé	1.440	1.520	1.467		+
Yolombó (Antioquia)	3.167	3.500	3.290		+	Cartagena, Bazurto	800	880	827		-
<b>Pastas alimenticias</b>						Cartago (Valle del Cauca)	1.280	1.360	1.320		-
Arauca (Arauca)	3.100	3.167	3.133		=	Cúcuta, Cenabastos	1.250	1.325	1.275		=
Armenia, Mercar	5.833	6.333	6.083		-	Cúcuta, La Nueva Sexta	1.200	1.250	1.233		=
Barranquilla, Barranquillita	5.795	5.952	5.854		+	Ibagué, Plaza La 21	1.368	1.480	1.436		+
Barranquilla, Granabastos	5.500	5.833	5.694		-	Manizales, Centro Galerías	1.344	1.440	1.408		=
Bogotá, D.C., Corabastos	5.583	5.750	5.642		-	Medellín, Central Mayorista de Antioquia	1.296	1.400	1.348		=
Bogotá, D.C., Paloquemao	6.333	6.667	6.531		-	Medellín, Plaza Minorista "José María Villa"	1.360	1.440	1.400		+
Bogotá, D.C., Plaza España	5.800	5.875	5.836		-	Montería, Mercado del Sur	1.120	1.200	1.150		=
Bogotá, D.C., Plaza Las Flores	6.167	6.333	6.250		+	Neiva, Surabastos	1.400	1.416	1.404		+
Bucaramanga, Centroabastos	6.120	6.320	6.227		=	Palmira (Valle del Cauca)	1.344	1.376	1.360		-
Bucaramanga, Mercados del centro	6.000	6.400	6.173		=	Pamplona (Norte de Santander)	1.250	1.300	1.283		=
Buenaventura (Valle del Cauca)	6.250	6.792	6.569		-	Pasto, El Potrerillo	1.245	1.300	1.280		-
Cali, La Floresta	6.250	6.458	6.319		+	Pereira, Mercasa	1.150	1.245	1.195		=
Cali, Santa Helena	6.167	6.333	6.278		+	Popayán, Plaza de mercado del barrio Bolívar	1.280	1.360	1.307		-
						Santa Marta (Magdalena)	1.040	1.120	1.070		=
						Sincelejo, Nuevo Mercado	1.200	1.240	1.213		+

# BOLETÍN SEMANAL PRECIOS MAYORISTAS

**Cuadro 9.** Mercados mayoristas. Precios de venta de productos procesados (conclusión)  
2021 (11 al 17 de septiembre)

Productos y mercados	Pesos por kilogramo				Tendencia	Productos y mercados	Pesos por kilogramo				Tendencia
	Mínimo	Máximo	Medio	Precios			Mínimo	Máximo	Medio	Precios	
<b>Sal yodada (continuación)</b>						<b>Sardinas en lata (continuación)</b>					
Tuluá (Valle del Cauca)	1.320	1.358	1.333		-	Cali, La Floresta	9.804	9.853	9.820		-
Tunja, Complejo de Servicios del Sur	700	1.250	970		+	Cali, Santa Helena	12.255	12.500	12.418		=
Valledupar, Mercado Nuevo	1.120	1.120	1.120		=	Cali, Siloé	10.392	10.539	10.490		=
Villavicencio, CAV	1.250	1.300	1.278		=	Cartagena, Bazurto	9.216	9.216	9.216		-
<b>Salsa de tomate doy pack</b>						Cartago (Valle del Cauca)	12.333	12.882	12.605		+
Armenia, Mercar	12.719	12.939	12.829		-	Cúcuta, Cenabastos	12.255	12.353	12.288		+
Barranquilla, Barranquillita	11.000	12.167	11.657		-	Cúcuta, La Nueva Sexta	12.157	12.255	12.222		=
Barranquilla, Granabastos	11.389	13.611	12.243		+	Manizales, Centro Galerías	12.500	12.941	12.794		=
Bogotá, D.C., Corabastos	10.556	10.750	10.674		-	Medellín, Central Mayorista de Antioquia	10.098	10.294	10.184		=
Bogotá, D.C., Plaza España	11.014	11.028	11.019		+	Medellín, Plaza Minorista "José María Villa"	9.314	9.804	9.559		+
Bucaramanga, Centroabastos	7.300	9.833	8.576		=	Montería, Mercado del Sur	9.314	9.559	9.436		=
Bucaramanga, Mercados del centro	7.050	7.200	7.139		-	Palmira (Valle del Cauca)	12.941	13.235	13.088		+
Cali, La Floresta	11.944	12.500	12.315		=	Pamplona (Norte de Santander)	11.765	11.765	11.765		=
Cali, Santa Helena	11.667	11.944	11.852		=	Pereira, Mercasa	12.116	12.706	12.427		=
Cali, Siloé	12.222	12.500	12.315		=	Popayán, Plaza de mercado del barrio Bolívar	9.216	9.314	9.281		-
Cartagena, Bazurto	10.556	11.667	11.019		-	Santa Marta (Magdalena)	8.775	9.118	8.934		=
Cartago (Valle del Cauca)	10.417	11.000	10.694		-	Sincelejo, Nuevo Mercado	9.485	9.657	9.571		+
Cúcuta, Cenabastos	8.333	8.333	8.333		=	Tuluá (Valle del Cauca)	12.028	12.314	12.176		-
Cúcuta, La Nueva Sexta	7.870	8.333	8.179		=	Villavicencio, CAV	12.235	12.588	12.363		+
Ibagué, Plaza La 21	9.500	10.750	10.125		=	<b>Sopa de pollo (caja)</b>					
Manizales, Centro Galerías	10.833	11.333	11.028		=	Bogotá, D.C., Corabastos	41.880	42.735	42.290		+
Medellín, Central Mayorista de Antioquia	10.278	11.025	10.569		-	Bogotá, D.C., Paloquemao	49.145	50.926	49.929		-
Medellín, Plaza Minorista "José María Villa"	10.000	10.278	10.139		=	Bogotá, D.C., Plaza España	42.308	43.305	42.830		-
Montería, Mercado del Sur	10.174	10.853	10.538		=	<b>Vinagre</b>					
Palmira (Valle del Cauca)	12.000	12.333	12.181		-	Barranquilla, Barranquillita	1.900	1.960	1.929		++
Pereira, Mercasa	7.925	8.497	8.252		=	Barranquilla, Granabastos	1.667	1.775	1.727		-
Popayán, Plaza de mercado del barrio Bolívar	11.656	14.254	12.924		+	Bucaramanga, Centroabastos	1.867	2.100	2.006		=
Santa Marta (Magdalena)	8.987	9.314	9.139		n.d.	Bucaramanga, Mercados del centro	2.200	2.467	2.311		=
Sincelejo, Nuevo Mercado	10.556	10.833	10.701		=	Cartagena, Bazurto	1.167	1.208	1.181		=
Tuluá (Valle del Cauca)	10.150	14.500	12.349		-	Cúcuta, Cenabastos	1.917	1.958	1.931		=
Valledupar, Mercado Nuevo	10.833	11.111	11.019		=	Cúcuta, La Nueva Sexta	1.792	1.917	1.847		=
Villavicencio, CAV	10.750	10.972	10.852		=	Montería, Mercado del Sur	1.417	1.500	1.452		=
<b>Sardinas en lata</b>						Pamplona (Norte de Santander)	1.250	1.500	1.417		=
Armenia, Mercar	12.451	12.745	12.598		=	Pereira, Mercasa	4.775	4.830	4.812		=
Barranquilla, Barranquillita	9.650	9.735	9.689		-	Santa Marta (Magdalena)	1.217	1.250	1.242		=
Barranquilla, Granabastos	7.696	7.843	7.766		-	Sincelejo, Nuevo Mercado	1.167	1.333	1.250		=
Bogotá, D.C., Corabastos	11.569	11.765	11.711		=	Valledupar, Mercado Nuevo	1.083	1.083	1.083		=
Bogotá, D.C., Plaza España	11.882	12.059	11.987		-						

## TENDENCIAS

---	-	+	+++
Variación mayor al -20 %	Variación entre 0 % y -10 %	Variación entre 0 % y 10 %	Variación mayor al 20 %
--	=	++	n. d.
Variación entre -10 % y -20 %	Variación igual a 0 %	Variación entre 10 % y 20 %	No determinado



@DANE\_Colombia



/DANEColombia



/DANEColombia



@DANEColombia

**SIPSA** Sistema de Información de Precios y Abastecimiento del Sector Agropecuario

[www.dane.gov.co](http://www.dane.gov.co)