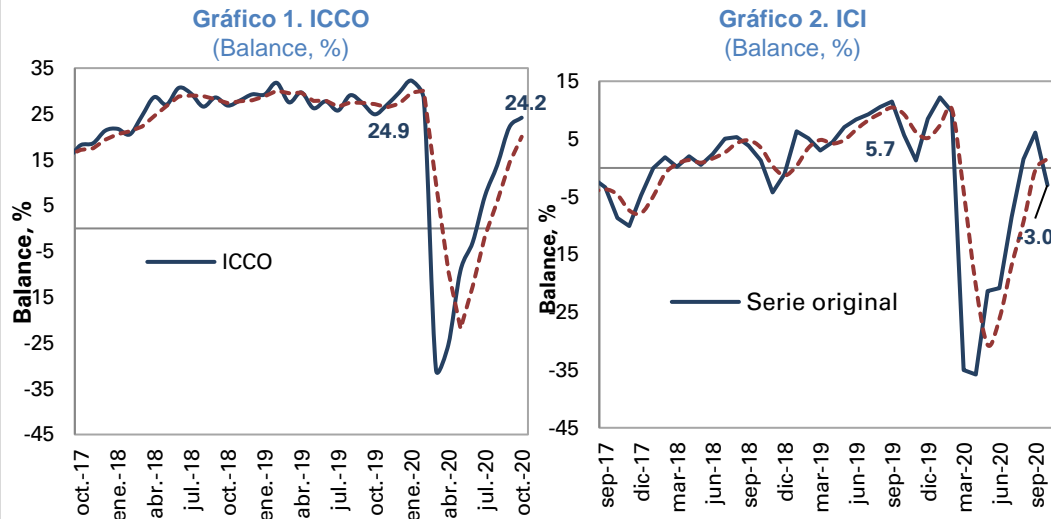


Temas en esta edición:

1. Encuesta de Opinión Empresarial – Octubre.
2. Remesas – Octubre
3. Precios de los *Commodities*
4. Variables Financieras
5. Tasas de Interés

Encuesta de Opinión Empresarial – Octubre

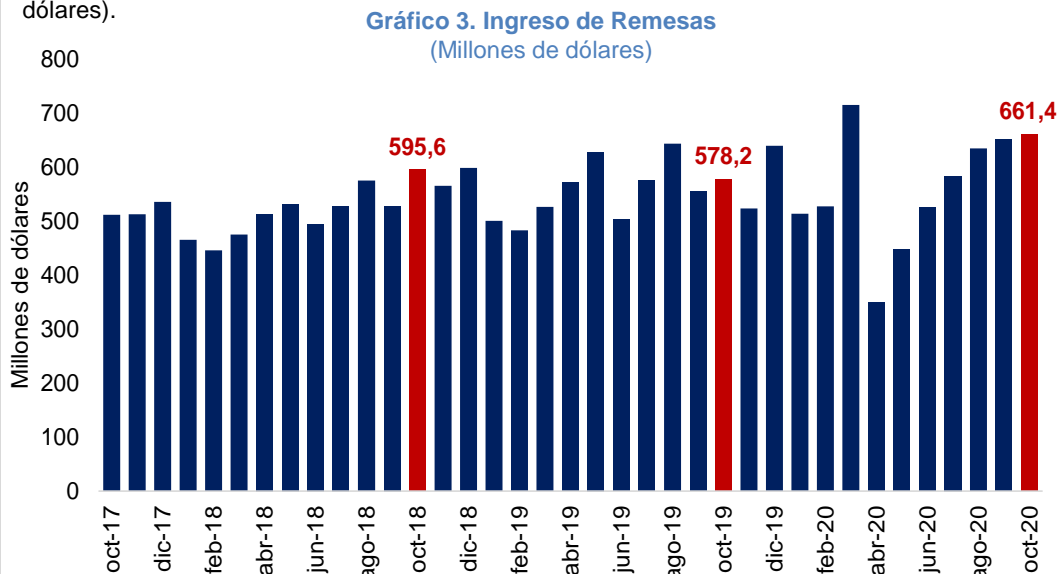
En octubre, el Índice de Confianza Comercial (ICCO) se ubicó en 24,2%, lo que representa un aumento de 2,0 pps frente al mes anterior y una reducción de 0,7 pps respecto a octubre de 2019 (Gráfico 1). El Índice de Confianza Industrial (ICI) registró un balance de -3,0%, lo que representa una disminución de 9,1 pps respecto al mes pasado y una disminución de 8,6 pps frente al mismo mes de 2019 (Gráfico 2). No obstante, el ICCO refleja un incremento frente a marzo de 55 pps y el ICI de 32,8 pps frente a abril.



Fuente: Fedesarrollo.

Remesas – Octubre

En octubre de 2020 el ingreso de remesas se ubicó en \$661,4 millones de dólares, lo que implicó un incremento de 14,4% (\$83,2 millones de dólares) con respecto al mismo mes de 2019 (Gráfico 3) y un incremento de 89,5% (312,3 millones de dólares) frente a abril de 2020. En el año corrido enero-octubre las remesas se ubicaron en \$5.613,0 millones de dólares, \$44,0 millones de dólares más que el mismo periodo del año anterior (\$5.569,1 millones de dólares).



Fuente: Banco de la República.

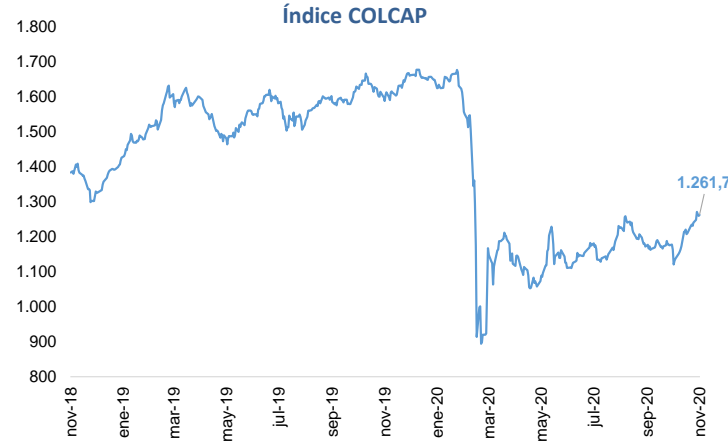
Bitácora Semanal

30 de noviembre de 2020

Semana 48



El 27 de noviembre, el índice del mercado bursátil colombiano aumentó 1,77% respecto a la semana anterior y se ubicó en 1.261,74.



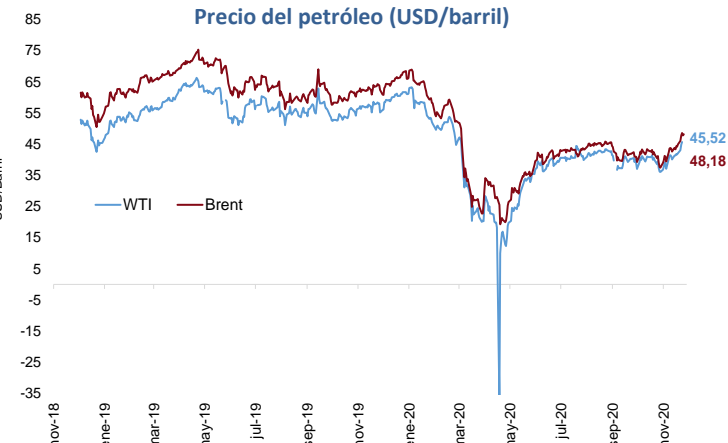
Fuente: Bolsa de Valores de Colombia

La tasa de cambio se ubicó en \$3.620,4 el 27 de noviembre, con una apreciación de -0,73% frente a la semana anterior.



Fuente: Banco de la República

El 27 de noviembre, los precios del petróleo WTI y Brent aumentaron a 42,52 y 48,18 USD/barril, respectivamente, esto representó un incremento semanal de 8,00% y 7,16%.



Fuente: Bloomberg.

El 20 de noviembre, la tasa de los TES a 1 año se mantuvo constante, mientras que las tasas de los TES a 5 y 10 años disminuyeron 10 pbs y 6 pbs, respectivamente frente a la semana anterior.



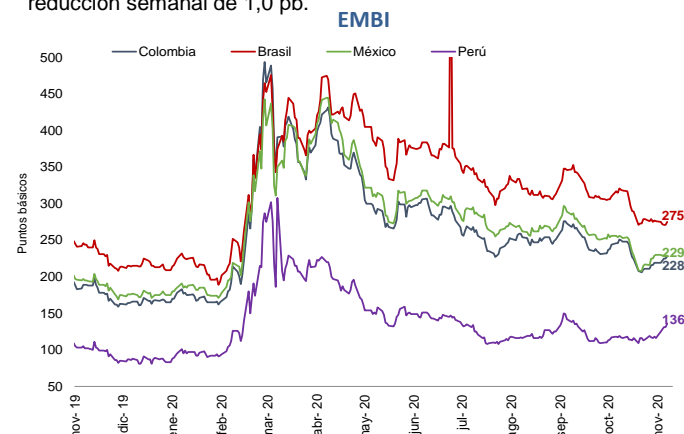
Fuente: Banco de la República.

El 27 de noviembre el precio del oro registró una reducción semanal de 4,85% respecto a la semana anterior, alcanzando un valor de 1.780,2 USD/onza.



Fuente: Bloomberg.

El 27 de noviembre, el indicador de riesgo país tuvo un incremento semanal para Perú y Colombia de 20,0 pbs y 9,0 pbs, respectivamente, mientras que para Brasil y México tuvo una reducción semanal de 1,0 pb.



Fuente: JP Morgan

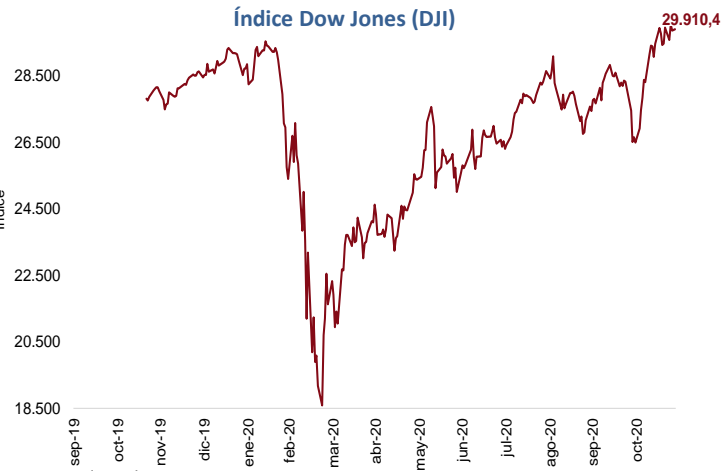
Bitácora Semanal

30 de noviembre de 2020

Semana 48

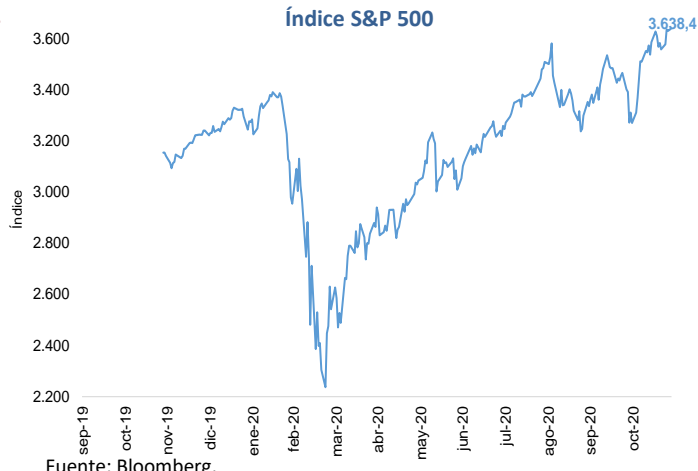


El 27 de noviembre, el índice bursátil Dow Jones disminuyó frente a la semana anterior y se ubicó en 29.910,4.



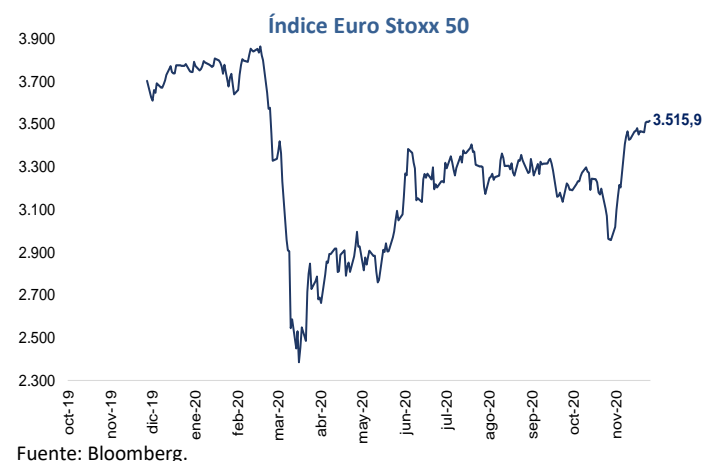
Fuente: Bloomberg.

El 27 de noviembre, el índice bursátil S&P500 registró un incremento semanal de 2,27% y se ubicó en 3.638,35.



Fuente: Bloomberg.

El 27 de noviembre, el índice bursátil Euro Stoxx 50 mostró un incremento semanal de 1,39% y se ubicó en 3.515,9.



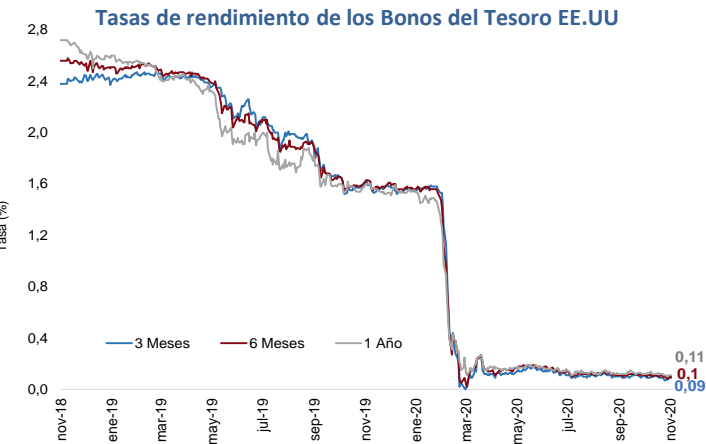
Fuente: Bloomberg.

El 27 de noviembre, el índice VIX mostró una reducción semanal de 11,01%, reflejando una reducción de las expectativas de volatilidad del mercado internacional de renta variable.



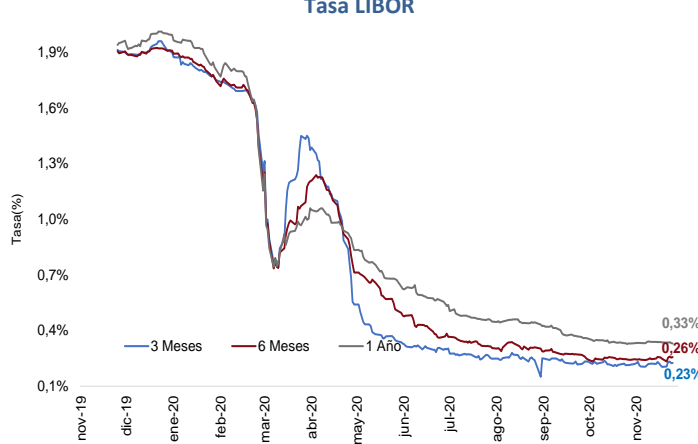
Fuente: CBOE.

El 27 de noviembre la tasa de rendimiento de los bonos del tesoro a 3 meses aumentó 2 pbs, mientras que las tasas a 6 y 12 meses se mantuvieron constantes respecto a la semana anterior.



Fuente: U.S Treasury.

El 27 de noviembre, las tasas LIBOR en los plazos de 3 y 6 meses se incrementaron en 2 pbs y 1 pb, respectivamente, mientras que la tasa en el plazo de 12 meses disminuyó en 1 pb.



Fuente: Banco de la República.