

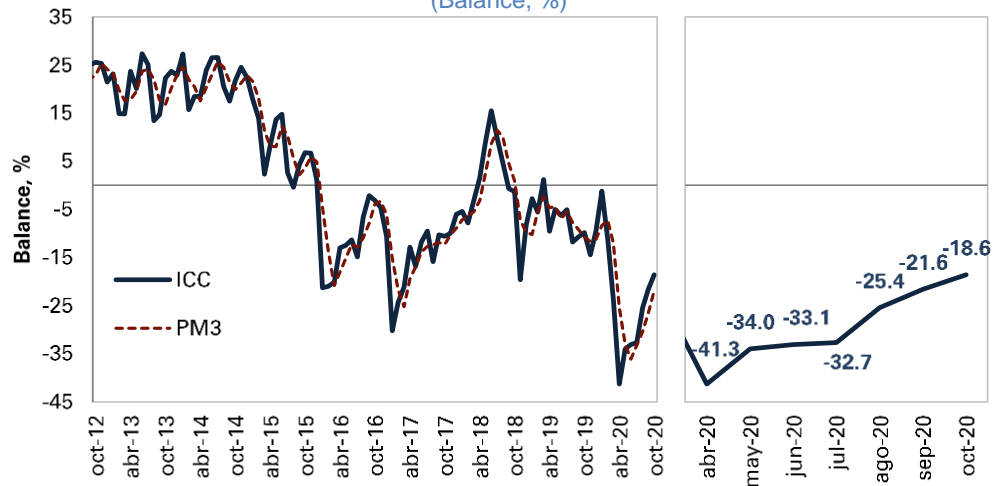
Temas en esta edición:

1. Encuesta de Opinión al Consumidor – Octubre.
2. Índice de Precios al Consumidor – Octubre.
3. Precios de los *Commodities*
4. Variables Financieras
5. Tasas de Interés

Encuesta de Opinión al Consumidor - Octubre

En Octubre, el Índice de Confianza del Consumidor (ICC) registró un balance de -18,6%, representando un incremento de 3,0 puntos porcentuales (pps) frente al mes anterior. Este resultado obedeció a un incremento de 10,3 pps en el Índice de Condiciones Económicas que compensó la disminución de 1,9 pps en el Índice de Expectativas del Consumidor. La confianza de los consumidores aumentó en los niveles socioeconómicos medio y bajo.

Gráfico 1. Índice de Confianza al Consumidor (ICC)
(Balance, %)



Fuente: Fedesarrollo.

Índice de Precios al Consumidor (IPC) – Octubre

En octubre, el IPC tuvo una variación anual de 1,75%, lo que representa una disminución de 2,11 pps respecto al mismo mes del año pasado (Gráfico 2). El IPC tuvo una variación mensual de -0,06%, las divisiones de gasto que más contribuyeron a la baja de la inflación fueron educación (-0,11 pps) y alimentos y bebidas no alcohólicas (-0,05 pps), mientras que las divisiones que más contribuyeron al alza fueron transporte (0,11 pps) y restaurantes y hoteles (0,02 pps).

Gráfico 2. Inflación anual y rango objetivo
(Variación Anual, %)



Fuente: DANE.

Bitácora Semanal

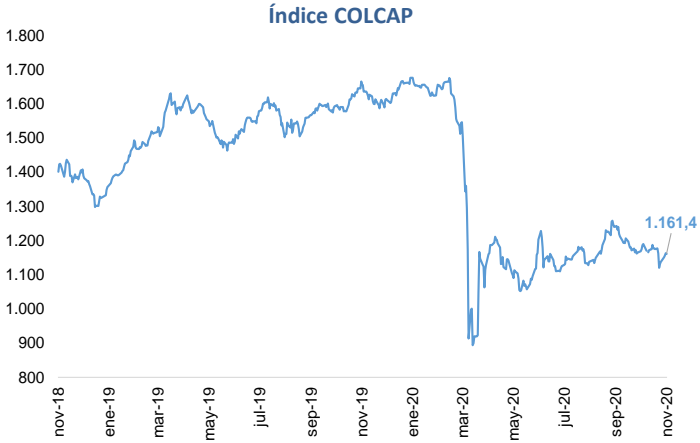
9 de noviembre de 2020

Semana 45



El 6 de noviembre, el índice del mercado bursátil colombiano aumentó 2,17% respecto a la semana anterior y se ubicó en 1.161,40.

La tasa de cambio se ubicó en \$3.763,8 el 6 de noviembre, con una apreciación de 2,23% frente a la semana anterior.



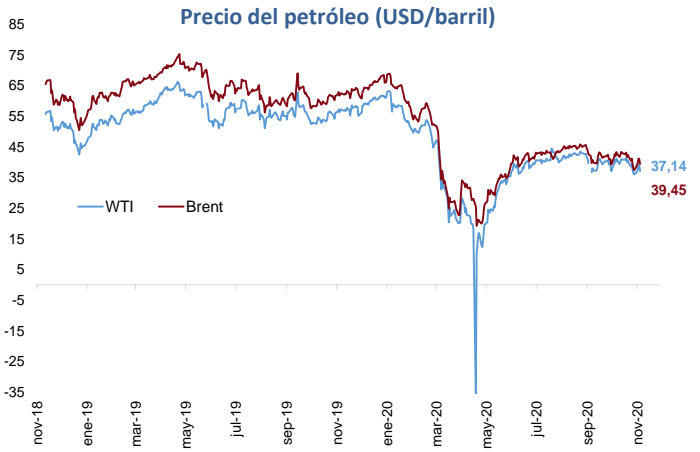
Fuente: Bolsa de Valores de Colombia



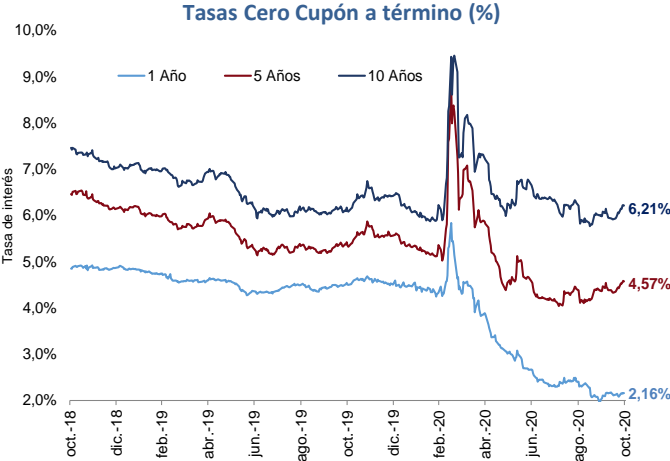
Fuente: Banco de la República

El 6 de noviembre, los precios del petróleo WTI y Brent aumentaron a 37,14 y 39,45 USD/barril, respectivamente, esto representó un incremento semanal de 2,97% y 5,31%.

El 30 de octubre, las tasas de los TES a 1, 5 y 10 años registraron un incremento de 8 pbs, 15 pbs y 17 pbs, respectivamente.



Fuente: Bloomberg.



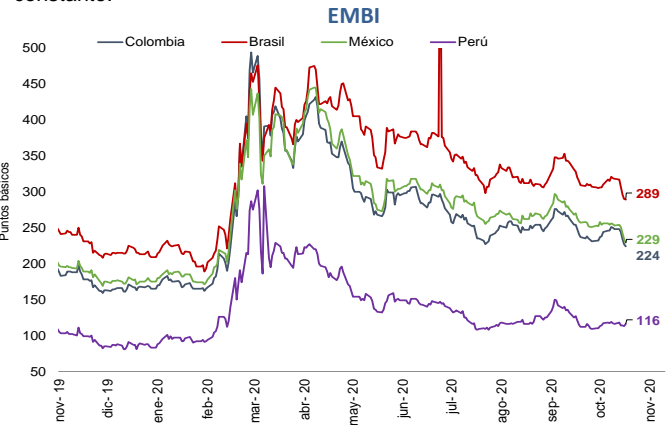
Fuente: Banco de la República.

El 6 de noviembre el precio del oro registró un incremento semanal de 3,83% respecto a la semana anterior, alcanzando un valor de 1.952,3 USD/onza.

El 6 de noviembre, el indicador de riesgo país tuvo una reducción semanal para Brasil, Colombia y México de 29,0 pbs, 24,0 pbs y 24,0 pbs, respectivamente, mientras que para Perú se mantuvo constante.



Fuente: Bloomberg.



Fuente: JP Morgan

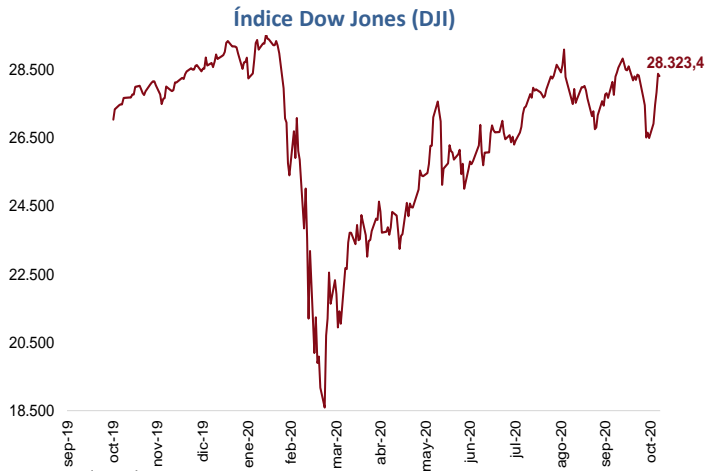
Bitácora Semanal

9 de noviembre de 2020

Semana 45

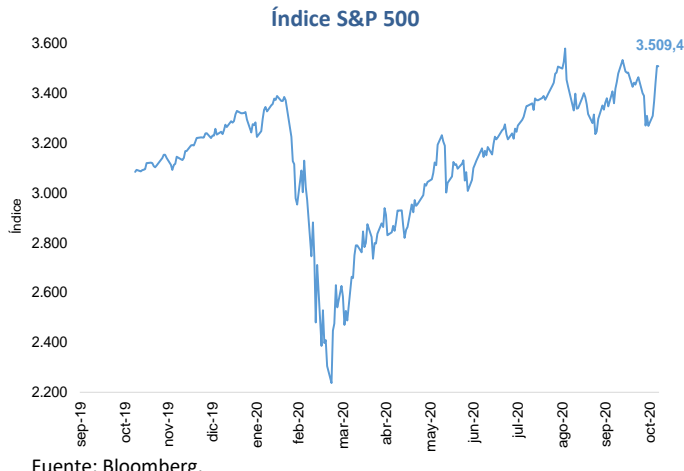


El 6 de noviembre, el índice bursátil Dow Jones aumentó frente a la semana anterior y se ubicó en 28.323,4.



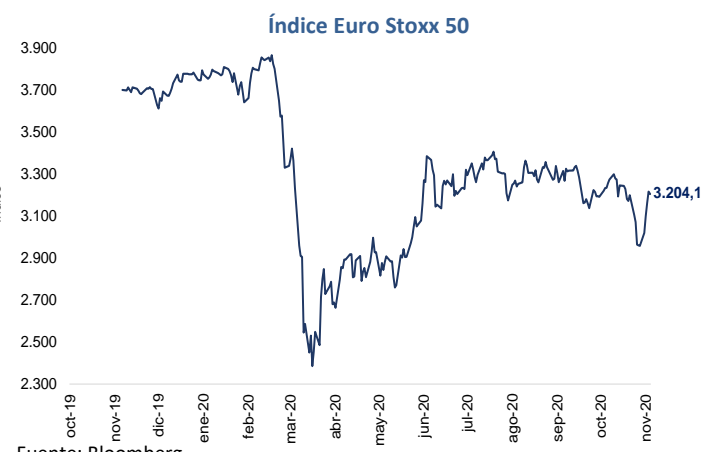
Fuente: Bloomberg.

El 6 de noviembre, el índice bursátil S&P500 registró un incremento semanal de 7,32% y se ubicó en 3.509,44.



Fuente: Bloomberg.

El 6 de noviembre, el índice bursátil Euro Stoxx 50 mostró una reducción semanal de 8,31% y se ubicó en 3.204,05.



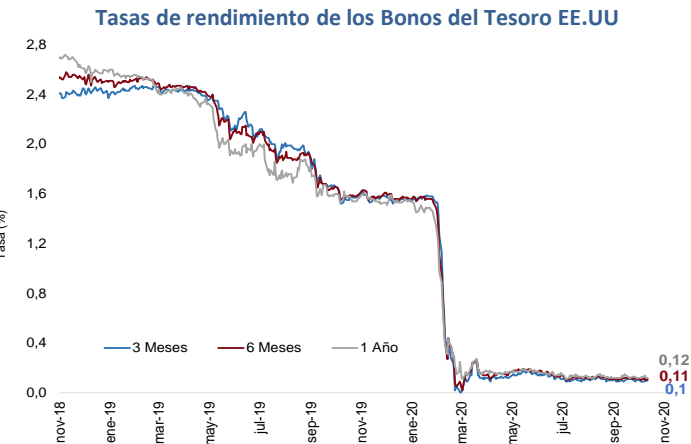
Fuente: Bloomberg.

El 6 de noviembre, el índice VIX mostró una reducción semanal de 34,61%, reflejando una disminución en las expectativas de volatilidad del mercado internacional de renta variable.



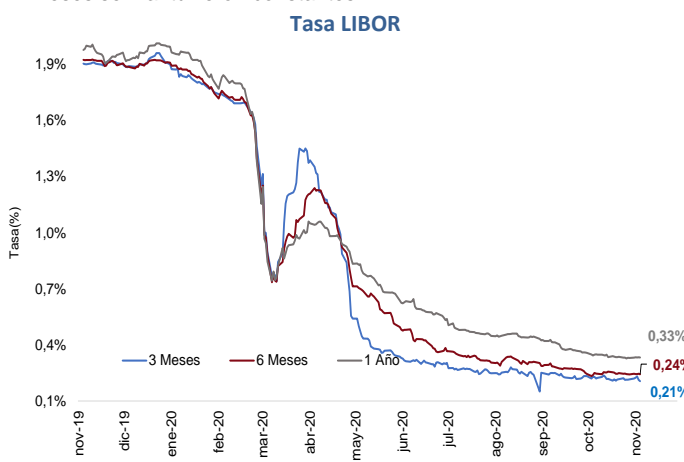
Fuente: CBOE.

El 6 de noviembre la tasa de rendimiento de los bonos del tesoro a 3 meses aumentó en 1 pb, mientras que la tasa a 6 meses se mantuvo constante y la tasa a 12 meses disminuyó en 1 pb respecto a la semana anterior.



Fuente: U.S Treasury.

El 6 de noviembre, la tasa LIBOR en el plazo de 3 meses disminuyó 1 pb, mientras que las tasas en los plazos de 6 y 12 meses se mantuvieron constantes.



Fuente: Banco de la República.