

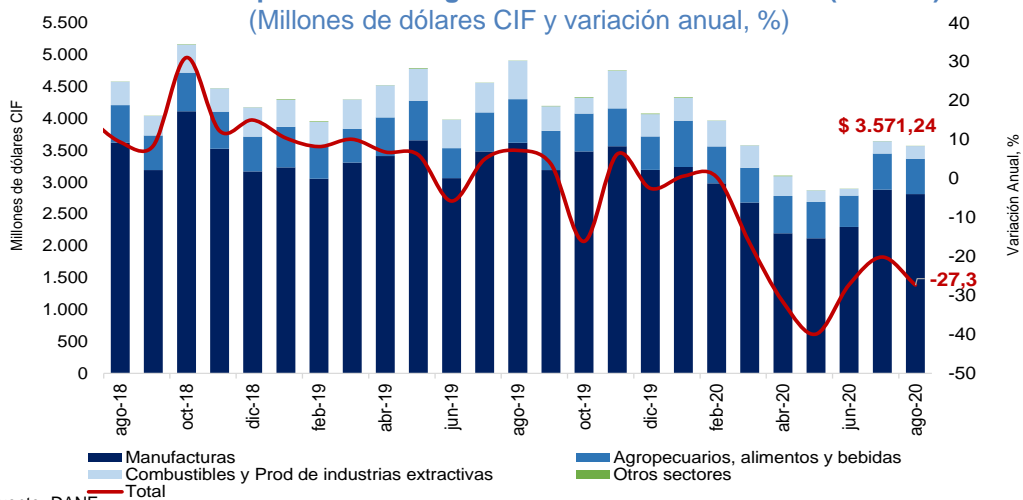
## Temas en esta edición:

1. Importaciones – Agosto.
2. EMC y EMMET – Agosto.
3. Precios de los Commodities
4. Variables Financieras
5. Tasas de Interés

### Importaciones - Agosto

En agosto de 2020 las importaciones fueron US\$3.571,24 millones CIF y presentaron una disminución de 27,3% con respecto al mismo mes de 2019 (Gráfico 3) y una disminución de 2,1% con respecto al mes anterior. El resultado frente a julio se debe principalmente a la reducción de 2,3% en la importación de manufacturas. Las importaciones de manufacturas participaron con 79,0% del valor CIF total de las importaciones, seguido por productos agropecuarios, alimentos y bebidas con 16,0%, combustibles y productos de las industrias extractivas con 5,6% y otros sectores 0,1%.

**Gráfico 3. Importaciones según uso o destino económico (CUODE)**  
(Millones de dólares CIF y variación anual, %)

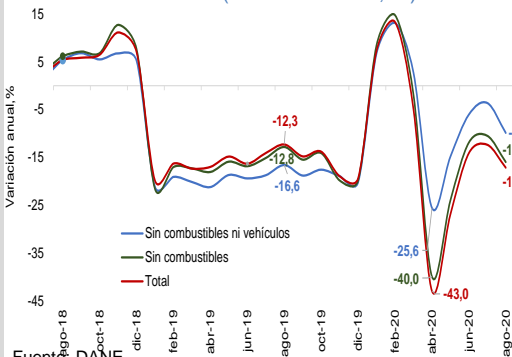


Fuente: DANE.

### Comercio minorista (EMC) – Agosto 2020

Las ventas reales del comercio minorista tuvieron un crecimiento anual de -17,1% en agosto y una variación mensual de -2,8%. De las 19 líneas de mercancías, 15 registraron variaciones anuales negativas en sus ventas reales. Las actividades que contribuyeron en mayor medida a la reducción de las ventas reales fueron: combustibles para vehículos automotores, otros vehículos automotores y motocicletas, vehículos automotores y motocicletas principalmente de uso de los hogares y prendas de vestir y textiles.

**Gráfico 2. Ventas reales del comercio minorista** (Variación Anual, %)

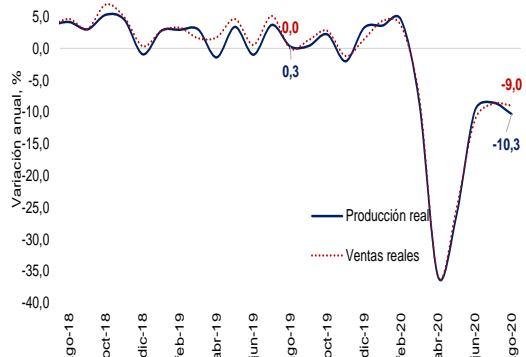


Fuente: DANE.

### Producción y ventas reales industria (EMMET) – Agosto 2020

Las ventas reales de la industria tuvieron un crecimiento mensual de 0,1% y anual de -9,0%. La producción real por su parte presentó un crecimiento mensual de -0,8% y anual de -10,3%. De las 39 actividades, un total de 35 registraron variaciones negativas en su producción real. Las actividades que más restaron al crecimiento total de la industria fueron: la elaboración de bebidas, la confección de prendas de vestir, la coquización, refinación de petróleo y mezcla de combustibles y las industrias básicas de hierro y acero.

**Gráfico 3. Producción y ventas reales de la industria** (Variación Anual, %)



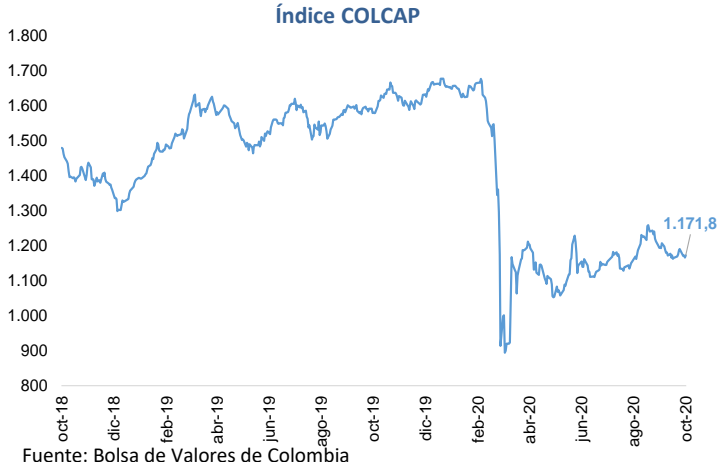
# Bitácora Semanal

## 19 de octubre de 2020

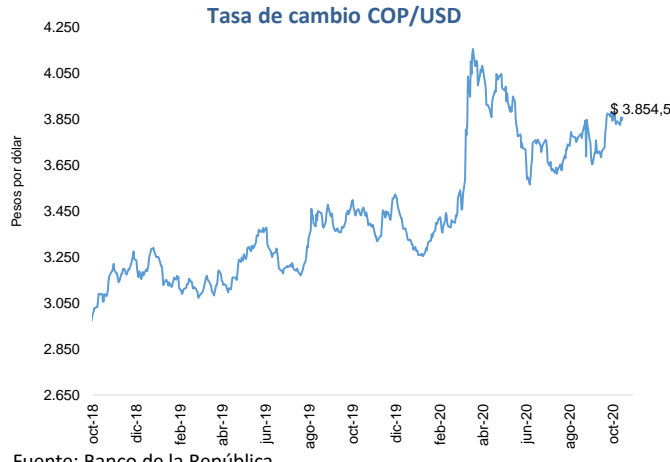
### Semana 42



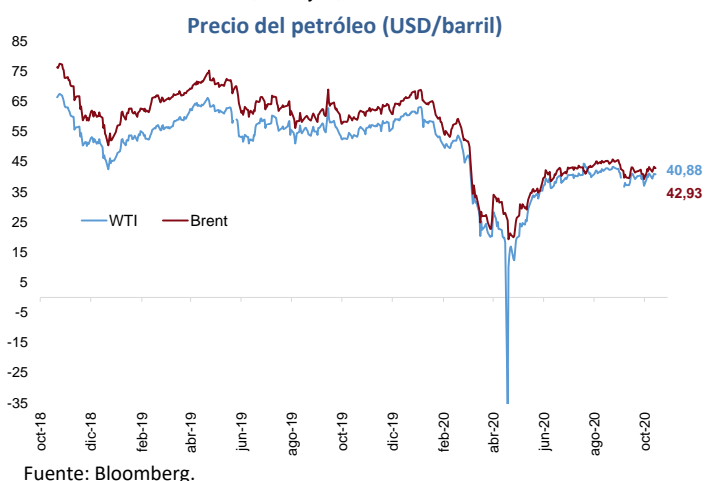
El 16 de octubre, el índice del mercado bursátil colombiano disminuyó 1,53% respecto a la semana anterior y se ubicó en 1.171,80.



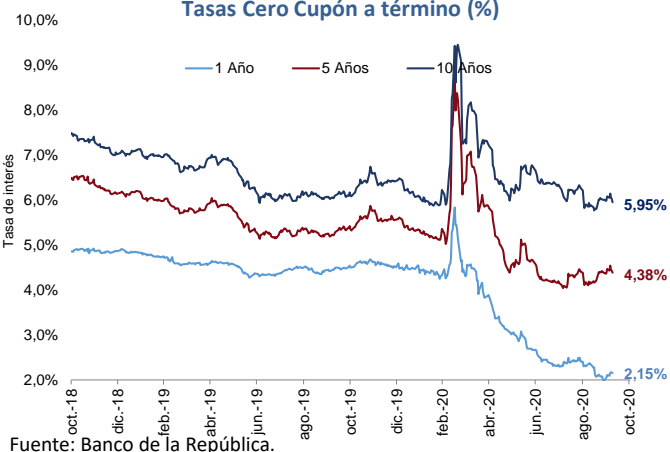
La tasa de cambio se ubicó en \$3.854,5 el 16 de octubre, con una depreciación de 0,38% frente a la semana anterior.



El 16 de octubre, los precios del petróleo WTI y Brent aumentaron a 40,88 y 42,93 USD/barril, respectivamente, esto representó un incremento semanal de 0,15% y 0,19%.



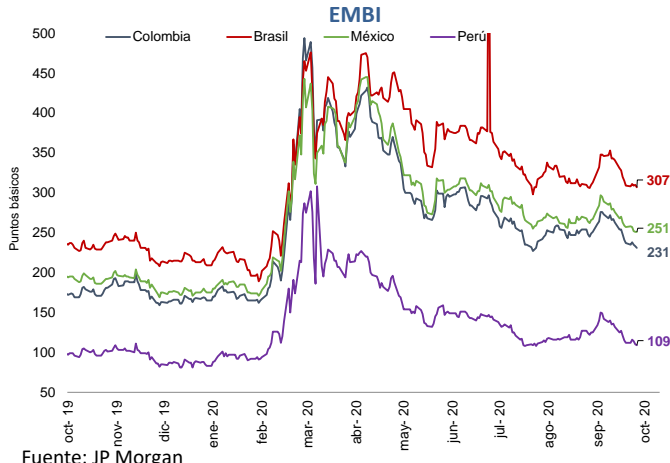
El 9 de octubre, las tasas de los TES a 1 año registró un incremento semanal de 5 pbs, mientras que las tasas a 5 y 10 años registraron una reducción semanal de 9 pbs y 13 pbs, respectivamente.



El 16 de octubre el precio del oro registró una reducción semanal de 1,16% respecto a la semana anterior, alcanzando un valor de 1.899,29 USD/onza.



El 16 de octubre, el indicador de riesgo país tuvo una reducción semanal para Colombia, México, Perú y Brasil de 6,0 pbs, 6,0 pbs, 3,0 pbs y 2,0 pbs, respectivamente.



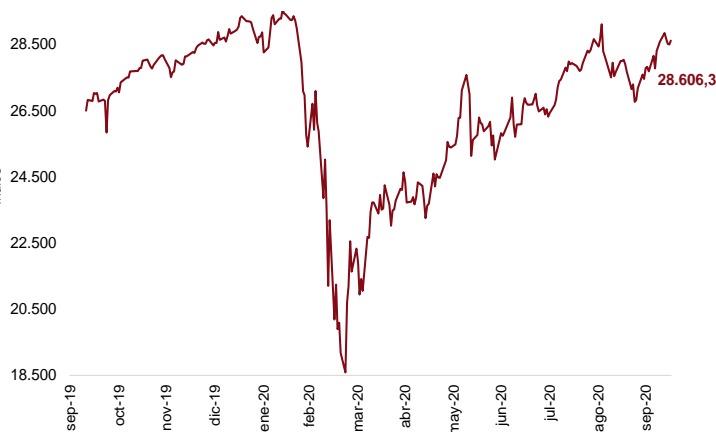
# Bitácora Semanal

## 19 de octubre de 2020

### Semana 42

El 16 de octubre, el índice bursátil Dow Jones se incrementó frente a la semana anterior y se ubicó en 28.606,3.

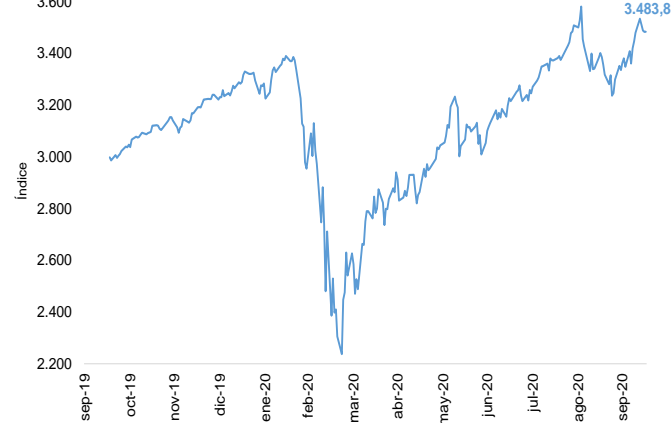
**Índice Dow Jones (DJI)**



Fuente: Bloomberg.

El 16 de octubre, el índice bursátil S&P500 registró un incremento semanal de 0,11% y se ubicó en 3.483,81.

**Índice S&P 500**



Fuente: Bloomberg.

El 9 de octubre, el índice bursátil Euro Stoxx 50 mostró una reducción semanal de 0,84% y se ubicó en 3.245,47.

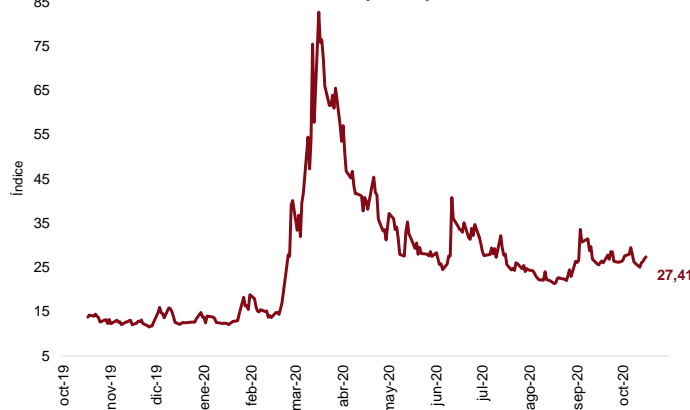
**Índice Euro Stoxx 50**



Fuente: Bloomberg.

El 16 de octubre, el índice VIX mostró un incremento semanal de 5,71%, reflejando un aumento en las expectativas de volatilidad del mercado internacional de renta variable.

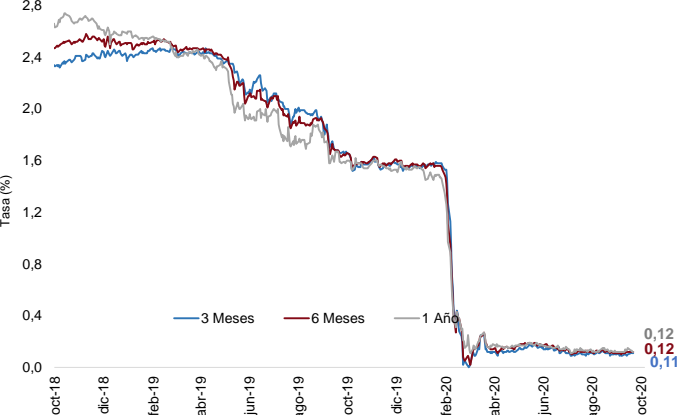
**Índice VIX (CBOE)**



Fuente: CBOE.

El 16 de octubre la tasa de rendimiento de los bonos del tesoro a 3 meses se incremento en 1 pb, la tasa a 6 meses se mantuvo constante y la tasa a 12 meses se redujo 3 pbs, respecto a la semana anterior.

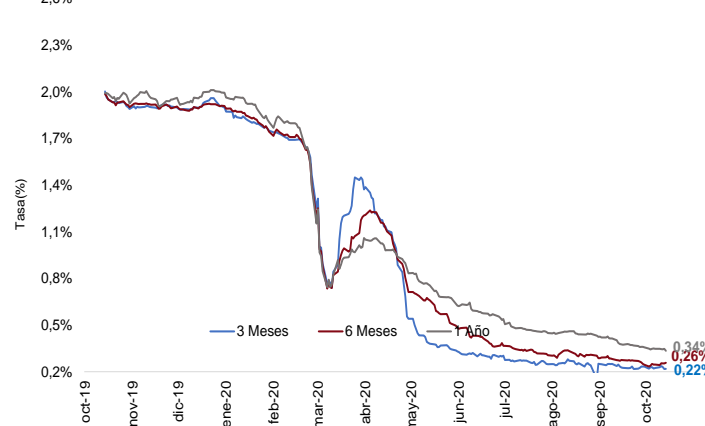
**Tasas de rendimiento de los Bonos del Tesoro EE.UU**



Fuente: U.S Treasury.

El 16 de octubre, las tasas LIBOR en el plazo de 3 y 12 meses disminuyeron 1pb, mientras que la tasa en el plazo de 6 meses aumento 1 pb.

**Tasa LIBOR**



Fuente: Banco de la República.