

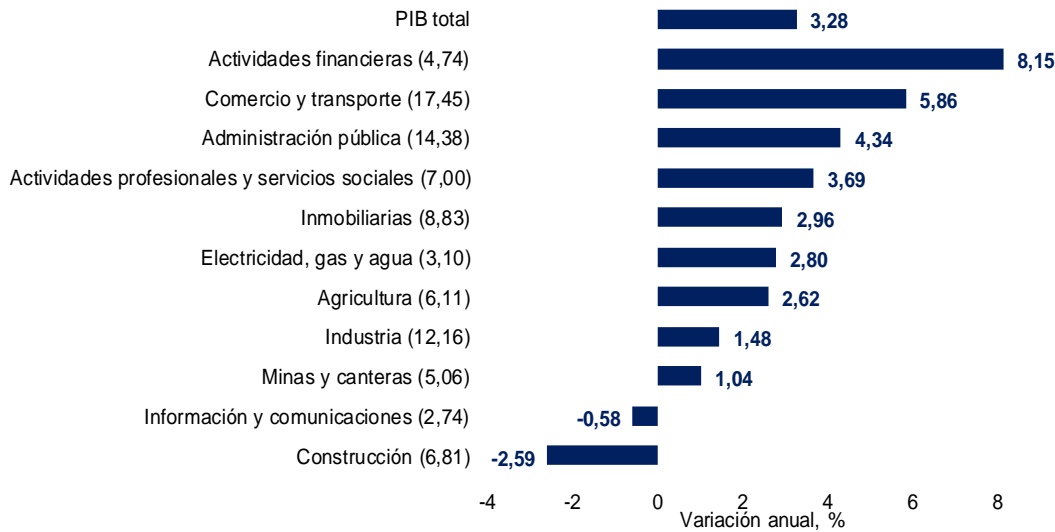
Temas en esta edición:

1. Producto Interno Bruto – III Trimestre
2. Informalidad julio-septiembre
3. Precios de los *Commodities*
4. Variables Financieras
5. Tasas de Interés

Producto Interno Bruto (PIB) – III Trimestre

En el tercer trimestre de 2019 el Producto Interno Bruto (PIB) creció 3,3% respecto al mismo periodo del año pasado. Las actividades económicas que más contribuyeron a este resultado fueron comercio y transporte (1,02 pps), administración pública (0,62 pps) y actividades financieras (0,39 pps).

Gráfico 1. PIB por actividad económica
(Variación anual, % y Participación, %)

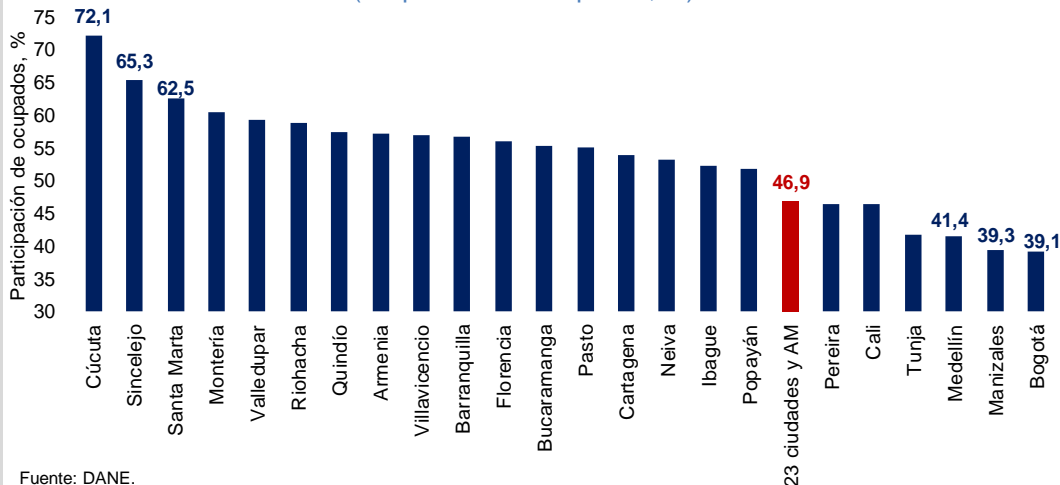


*Los valores entre paréntesis representan la participación de cada actividad económica en el PIB
Fuente: DANE

Informalidad trimestre móvil julio-septiembre

En el trimestre móvil julio-septiembre, la proporción de ocupados informales en las 23 ciudades y sus áreas metropolitanas fue 46,9%. Durante este periodo, las ciudades que presentaron mayor proporción de informalidad fueron Cúcuta (72,1%), Sincelejo (65,3%) y Santa Marta (62,5%). Por otro lado, las ciudades con menor proporción de informalidad fueron Bogotá (39,1%), Manizales (39,3%) y Medellín (41,4%).

Gráfico 2. Informalidad por ciudades trimestre móvil julio-septiembre
(Proporción de ocupados, %)



Fuente: DANE.

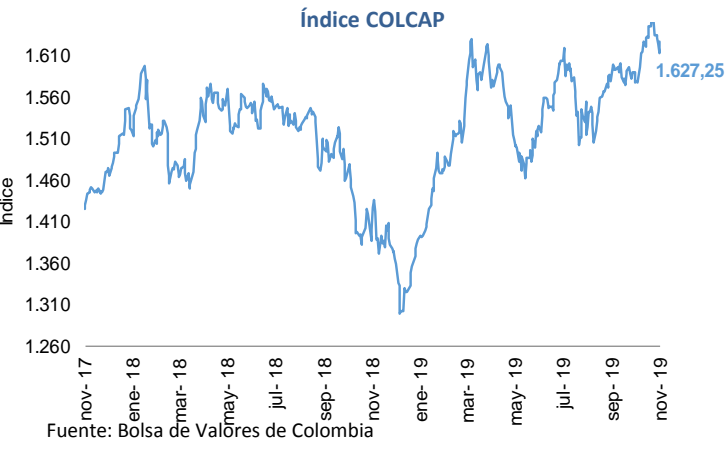
Bitácora Semanal

18 de noviembre de 2019

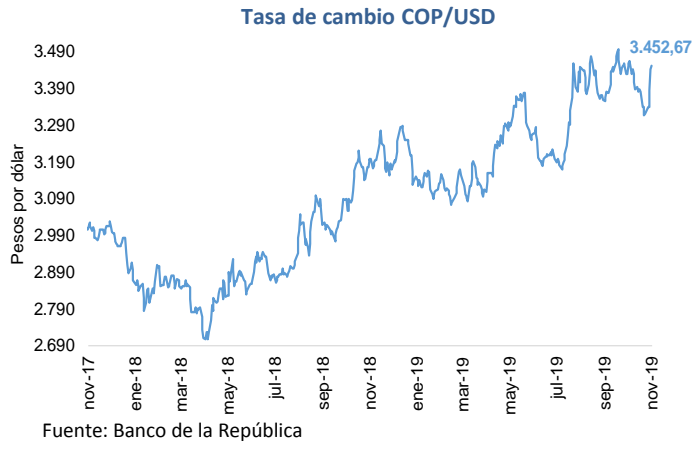
Semana 45



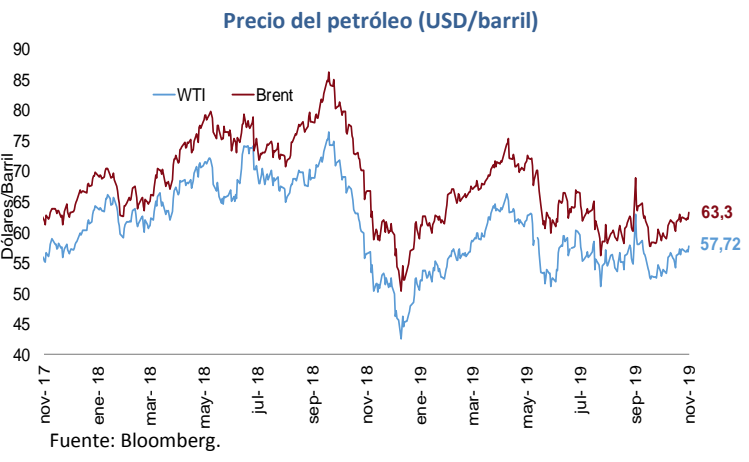
El 15 de noviembre, el índice del mercado bursátil colombiano cayó 0,5% respecto a la semana anterior y se ubicó en 1.627,25.



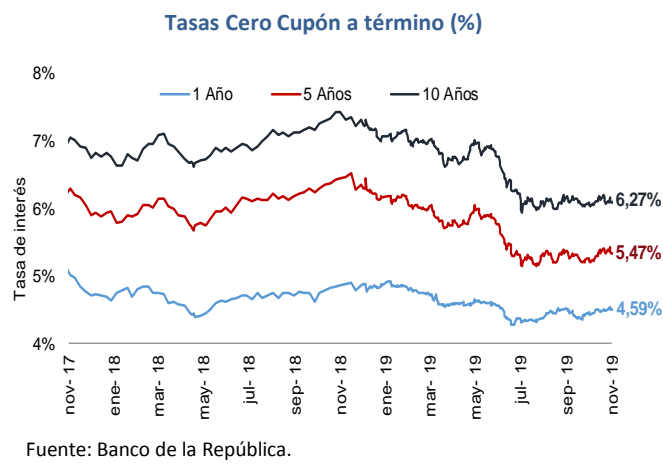
La tasa de cambio se ubicó en \$3.452,67 el 15 de noviembre, con una depreciación de 3,78% frente a la semana anterior.



El 15 de noviembre, el precio del petróleo WTI subió a 57,72 USD/barril. Por su parte, el Brent subió y se ubicó en 63,3 USD/barril. Esto representó un incremento semanal de 0,84% y 1,26% respectivamente.



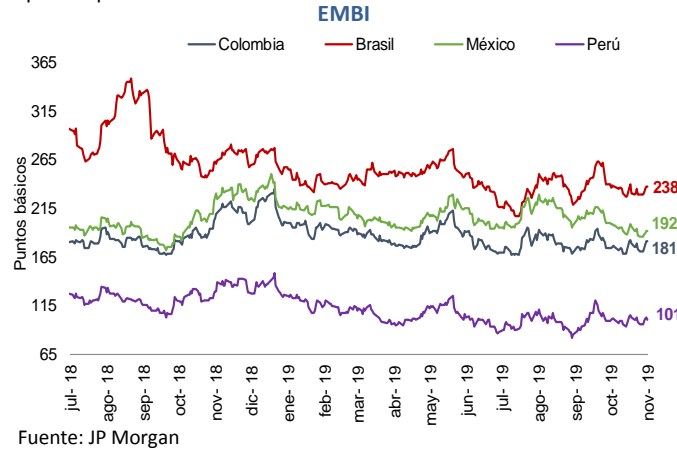
El 08 de noviembre, las tasas de los TES a 1, 5 y 10 años registraron un incremento semanal de 9, 15 y 19 pbs respectivamente.



El 15 de noviembre, el precio del oro registró un incremento de 0,63% respecto a la semana anterior, alcanzando un valor de 1.468,21 USD/onza.



El 15 de noviembre, el indicador de riesgo país para Colombia, Brasil, México y Perú tuvo un incremento semanal de 10, 9, 6 y 5 pbs respectivamente.



Bitácora Semanal

18 de noviembre de 2019

Semana 45



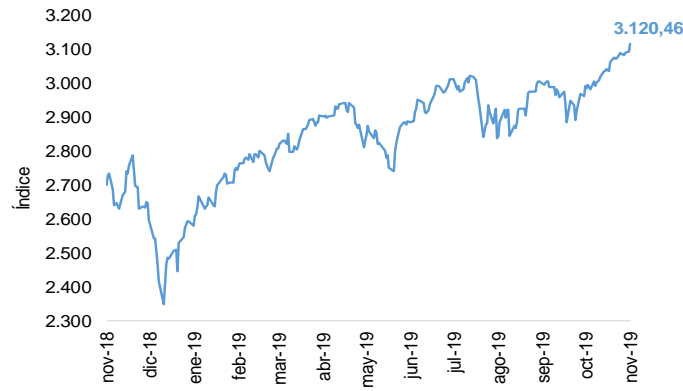
El 15 de noviembre, el índice bursátil Dow Jones subió 1,17% frente a la semana anterior y se ubicó en 28.004,89.

Índice Dow Jones (DJI)



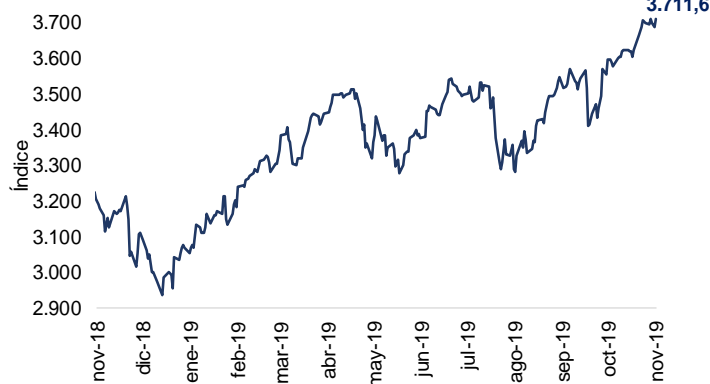
El 15 de noviembre, el índice bursátil S&P500 registró un incremento semanal de 0,89% y se ubicó en 3.120,46.

Índice S&P 500



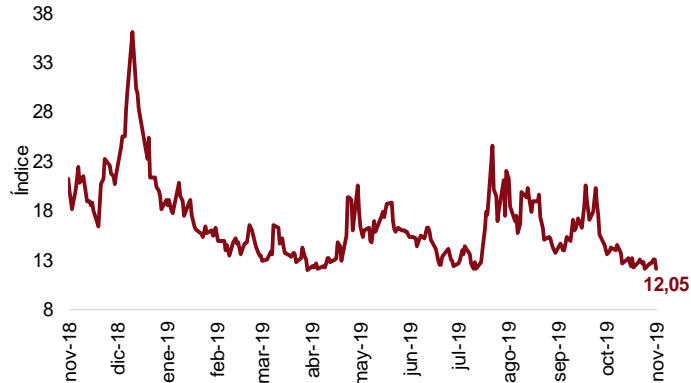
El 15 de noviembre, el índice bursátil Euro Stoxx 50 mostró un incremento semanal de 0,32% y se ubicó en 3.711,6.

Índice Euro Stoxx 50



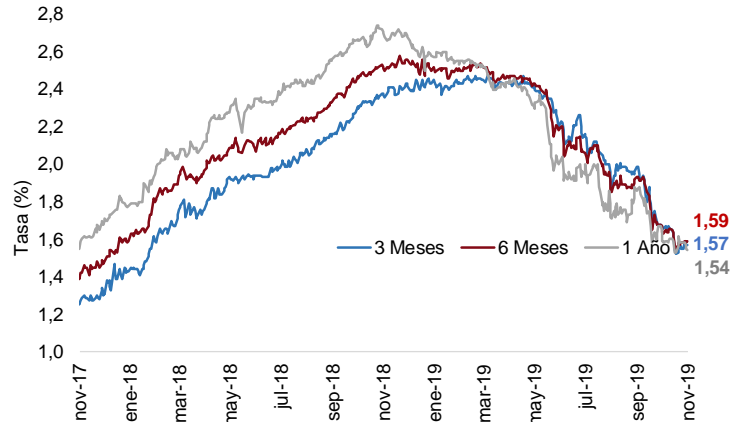
El 15 de noviembre, el índice VIX mostró una caída semanal de 0,17%, reflejando una reducción en las expectativas de volatilidad del mercado internacional de renta variable.

Índice VIX (CBOE)



El 15 de noviembre, la tasa de rendimiento de los bonos del tesoro a 3 y 6 meses tuvo un incremento semanal de 2 y 1 pbs, respectivamente. La tasa a 12 meses tuvo una caída semanal de 4 pbs.

Tasas de rendimiento de los Bonos del Tesoro EE.UU



El 15 de noviembre, la tasa LIBOR en los plazos de 6 y 12 meses tuvo una caída semanal de 0,4 y 3,9 pbs respectivamente. La tasa a 3 meses tuvo un incremento semanal de 0,2 pbs.

Tasas LIBOR

