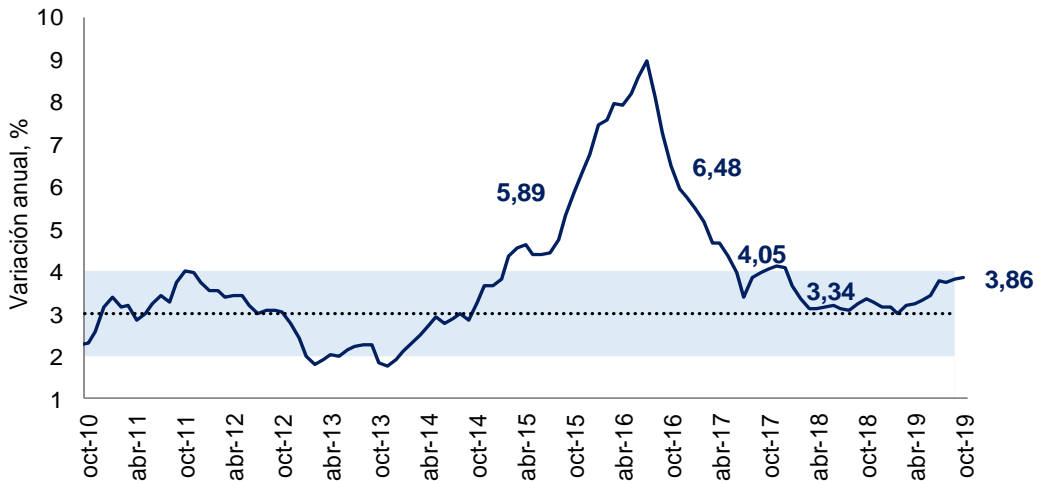


Índice de Precios al Consumidor (IPC) - Octubre

En octubre de 2019, el IPC tuvo una variación anual de 3,86%, lo que representa un incremento de 53 puntos básicos (pbs) respecto al mismo mes de 2018 (3,33%). Este resultado fue 2 pbs superior a las expectativas de la Encuesta de Opinión Financiera (3,84%). De las dos divisiones de gasto enlazables, la división de bebidas alcohólicas y tabaco tuvo una inflación de 4,78% y la de información y comunicación de 1,77%.

Gráfico 1. Inflación anual y rango objetivo
(Variación anual, %)

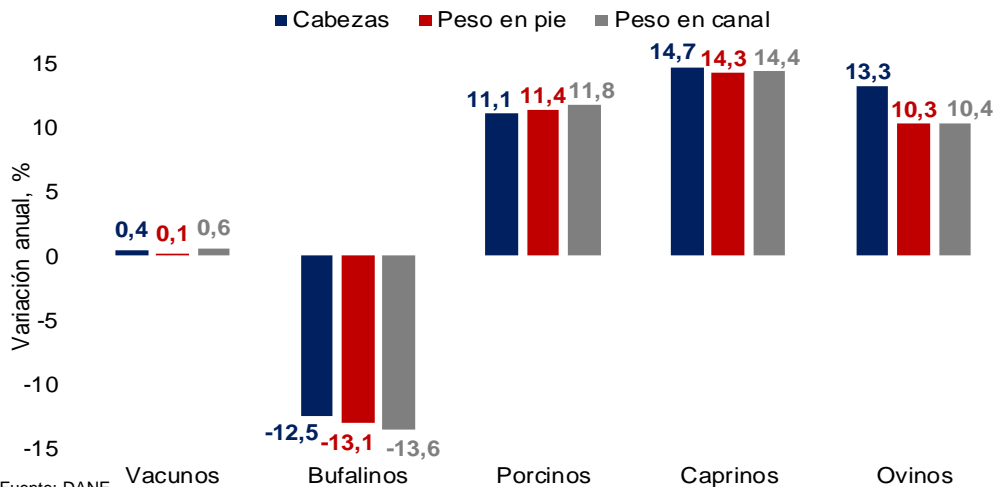


Fuente: DANE

Sacrificio de ganado – III trimestre 2019

Durante el trimestre julio-septiembre de 2019, el sacrificio de ganado caprino creció 14,7% respecto al mismo trimestre de 2019 (868.080 cabezas); le siguieron el sacrificio de ganado ovino (13,3%), porcino (11,1%), vacuno (0,4%) y bufalino (-12,5%). Las exportaciones de ganado vacuno cayeron 29,6% respecto al mismo periodo del año pasado.

Tabla 1. Sacrificio de ganado según especie
(Variación anual, %)



Fuente: DANE.

Temas en esta edición:

1. Índice de Precios al Consumidor (IPC) - Octubre
2. Sacrificio de ganado – III trimestre 2019
3. Precios de los Commodities
4. Variables Financieras
5. Tasas de Interés

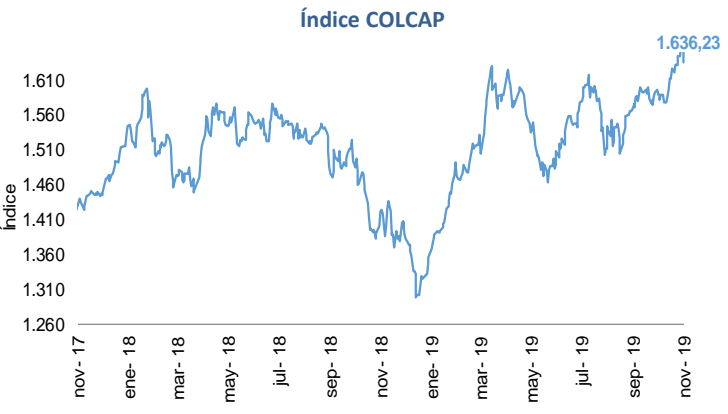
Bitácora Semanal

12 de noviembre de 2019

Semana 44

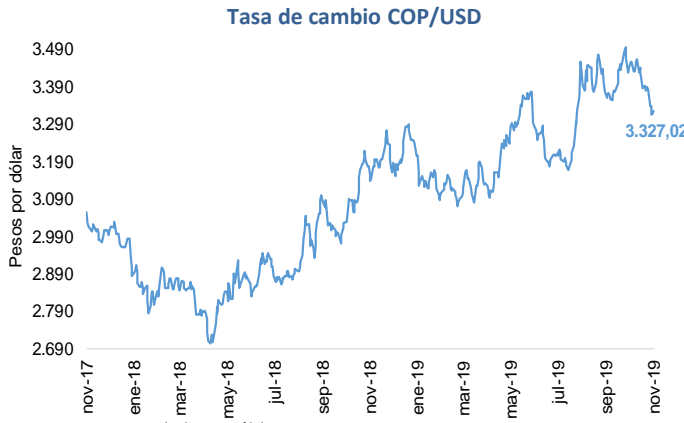


El 08 de noviembre, el índice del mercado bursátil colombiano cayó 0,6% respecto a la semana anterior y se ubicó en 1.636,23.



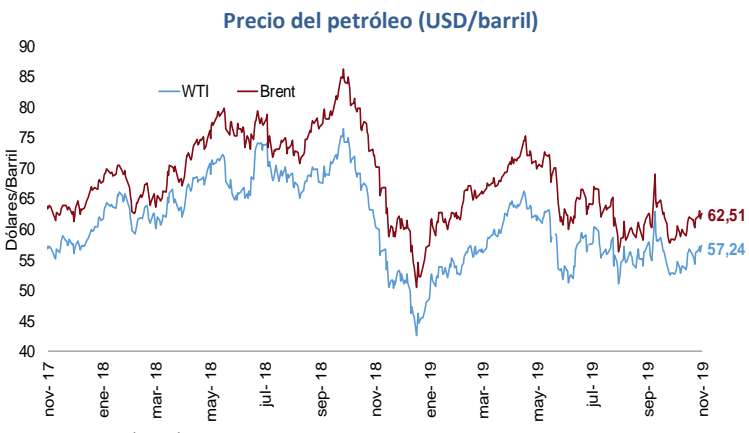
Fuente: Bolsa de Valores de Colombia

La tasa de cambio se ubicó en \$3.327,02 el 08 de noviembre, con una apreciación de 1,66% frente a la semana anterior.



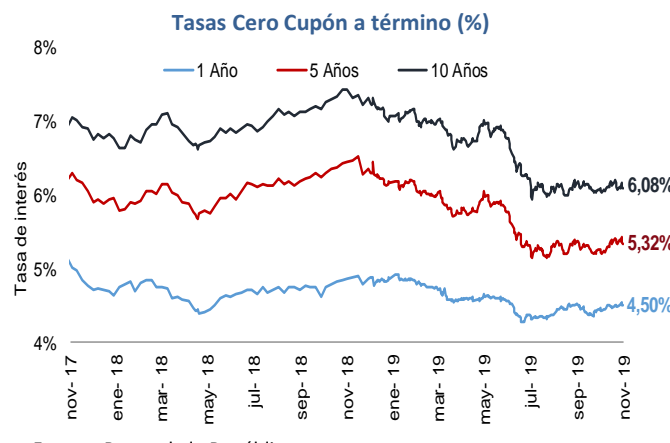
Fuente: Banco de la República

El 08 de noviembre, el precio del petróleo WTI subió a 57,24 USD/barril. Por su parte, el Brent subió y se ubicó en 62,51 USD/barril. Esto representó un incremento semanal de 1,85% y 1,33% respectivamente.



Fuente: Bloomberg.

El 01 de noviembre, las tasas de los TES a 1 y 10 años registraron un incremento semanal de 2 y 1 pbs respectivamente. La tasa TES a 5 años registró una caída de 0,3 pbs en el mismo periodo.



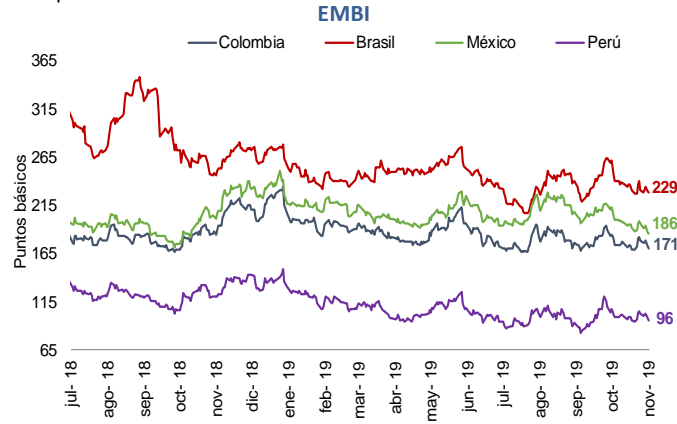
Fuente: Banco de la República.

El 08 de noviembre, el precio del oro registró una caída de 3,65% respecto a la semana anterior, alcanzando un valor de 1.459,00 USD/onza.



Fuente: Bloomberg.

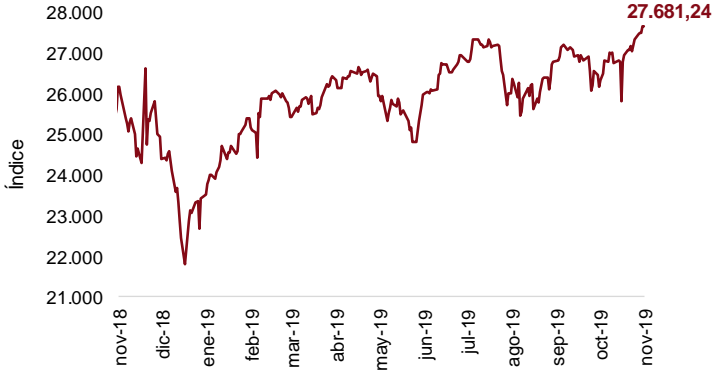
El 08 de noviembre, el indicador de riesgo país para Colombia, Brasil, México y Perú tuvo una caída semanal de 8, 2, 11 y 7 pbs respectivamente.



Fuente: JP Morgan

El 08 de noviembre, el índice bursátil Dow Jones subió 1,22% frente a la semana anterior y se ubicó en 27.681,24.

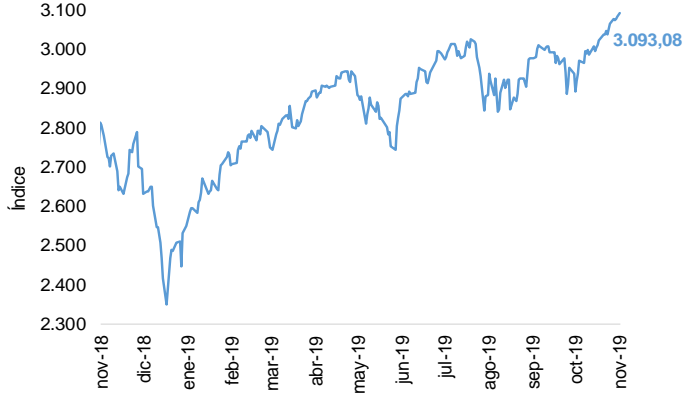
Índice Dow Jones (DJI)



Fuente: Bloomberg.

El 08 de noviembre, el índice bursátil S&P500 registró un incremento semanal de 0,85% y se ubicó en 3.093,08.

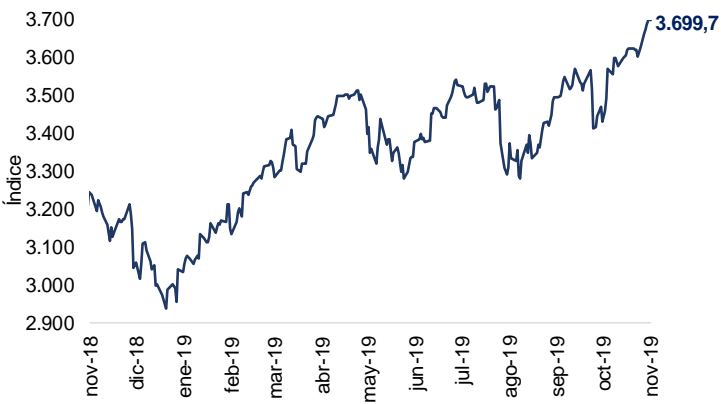
Índice S&P 500



Fuente: Bloomberg.

El 08 de noviembre, el índice bursátil Euro Stoxx 50 mostró un incremento semanal de 2,09% y se ubicó en 3.699,7.

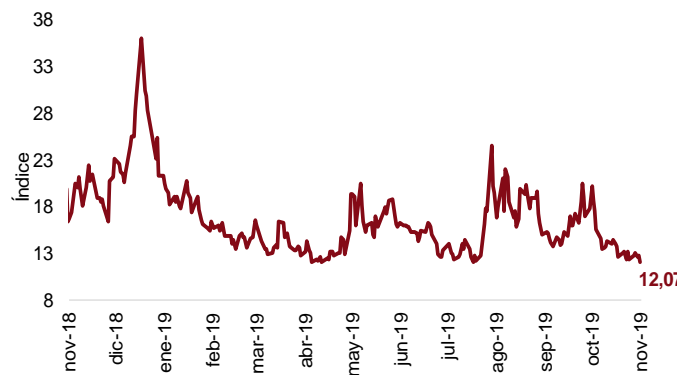
Índice Euro Stoxx 50



Fuente: Bloomberg.

El 08 de noviembre, el índice VIX mostró una caída semanal de 1,87%, reflejando una reducción en las expectativas de volatilidad del mercado internacional de renta variable.

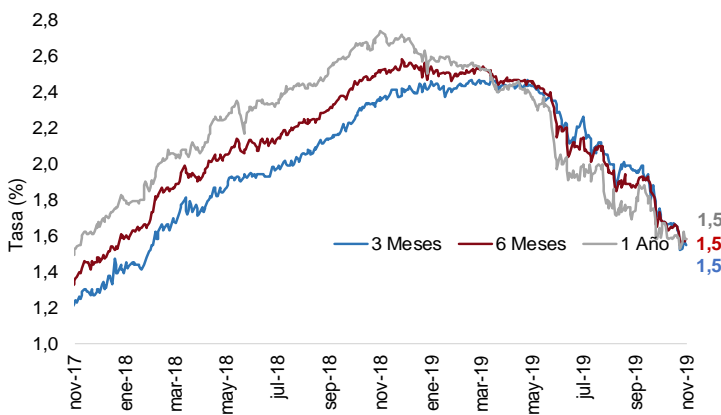
Índice VIX (CBOE)



Fuente: CBOE.

El 08 de noviembre, la tasa de rendimiento de los bonos del tesoro a 3, 6 y 12 meses tuvo un incremento semanal de 3, 3 y 5 pbs, respectivamente.

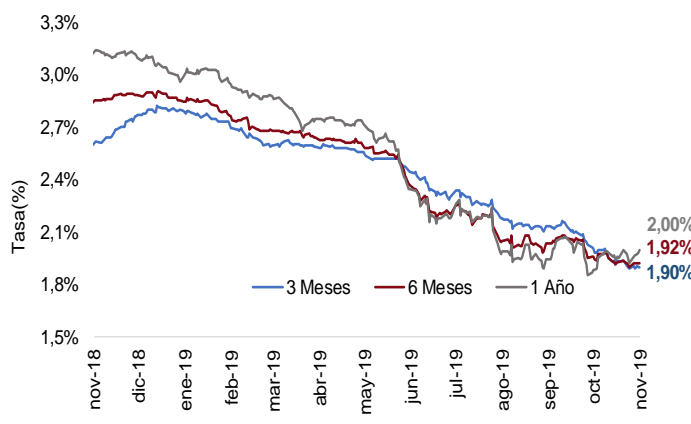
Tasas de rendimiento de los Bonos del Tesoro EE.UU



Fuente: U.S Treasury.

El 08 de noviembre, la tasa LIBOR en los plazos de 3, 6 y 12 meses tuvo un incremento semanal de 1, 2,1 y 7,5 pbs respectivamente.

Tasas LIBOR



Fuente: Banco de la República.