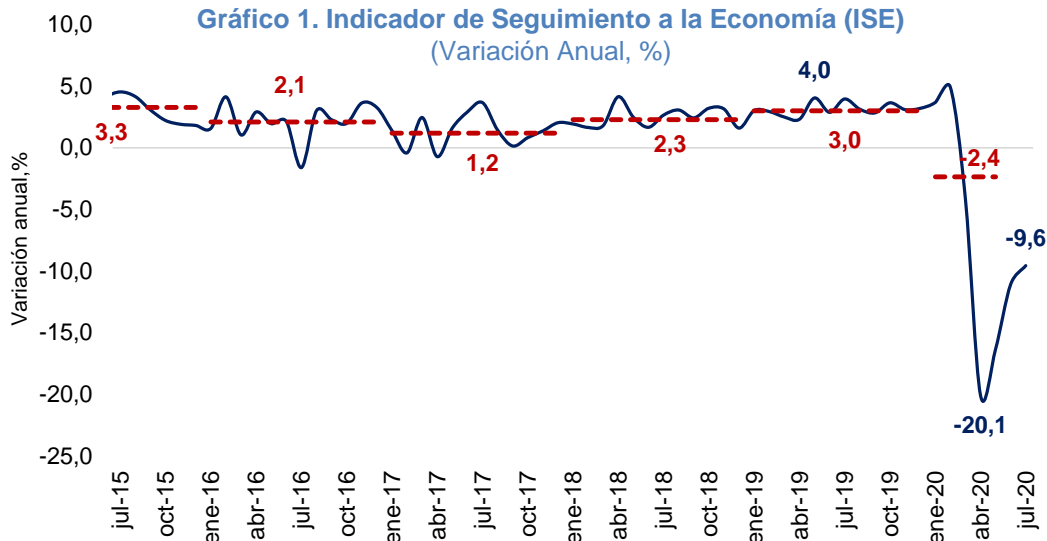


## Temas en esta edición:

1. Indicador de seguimiento a la Economía – Julio.
2. Importaciones – Julio.
3. Precios de los *Commodities*
4. Variables Financieras
5. Tasas de Interés

### Indicador de Seguimiento a la Economía (ISE) - julio 2020

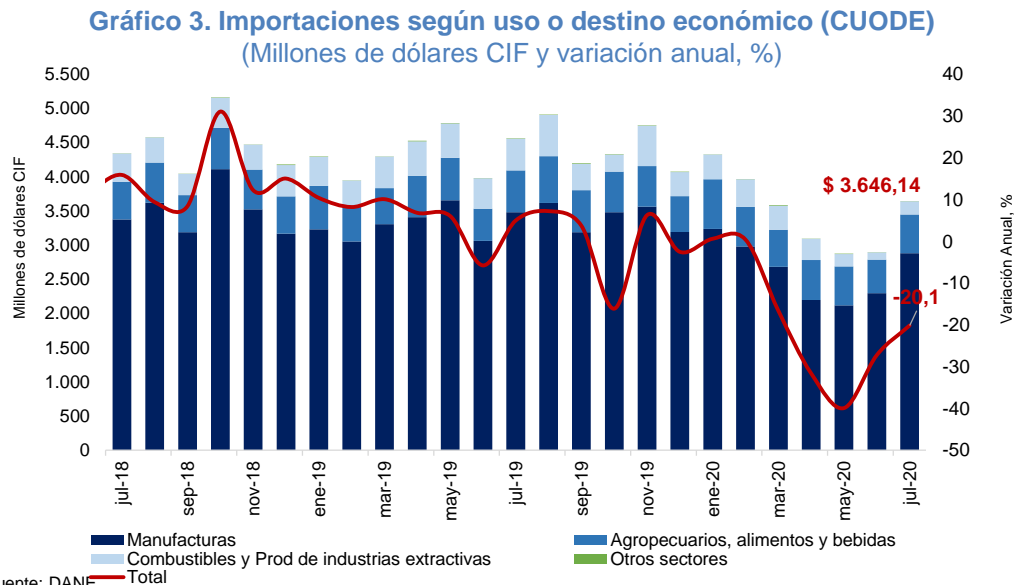
En julio de 2020 el ISE en su serie original se ubicó en 98,2, lo que representó una disminución de 9,6% respecto al mismo mes de 2019. En su serie corregida de efecto estacional y calendario, el ISE de mayo se ubicó en 99,6, lo que representó una disminución de 9,7% respecto al mes de mayo de 2019. En ambos casos la serie muestra una recuperación frente a la contracción de 11,1% y 11,3% observado en ambas series del mes de junio, respectivamente.



Fuente: DANE.

### Importaciones - Julio

En julio de 2020 las importaciones fueron US\$3.646,14 millones CIF y presentaron una disminución de 20,1% con respecto al mismo mes de 2019 (Gráfico 3). Este resultado se debe principalmente a la reducción de 7,0% en la importación de manufacturas. Las importaciones de manufacturas participaron con 79,0% del valor CIF total de las importaciones, seguido por productos agropecuarios, alimentos y bebidas con 16,0%, combustibles y productos de las industrias extractivas con 5,3% y otros sectores 0,1%.



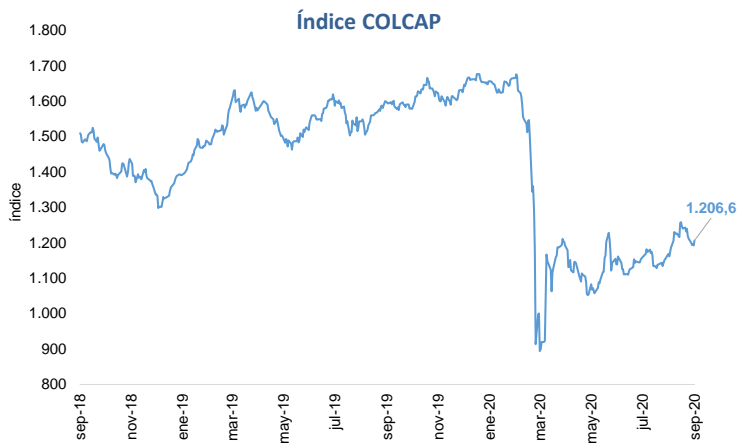
Fuente: DANE.

# Bitácora Semanal

## 21 de septiembre de 2020

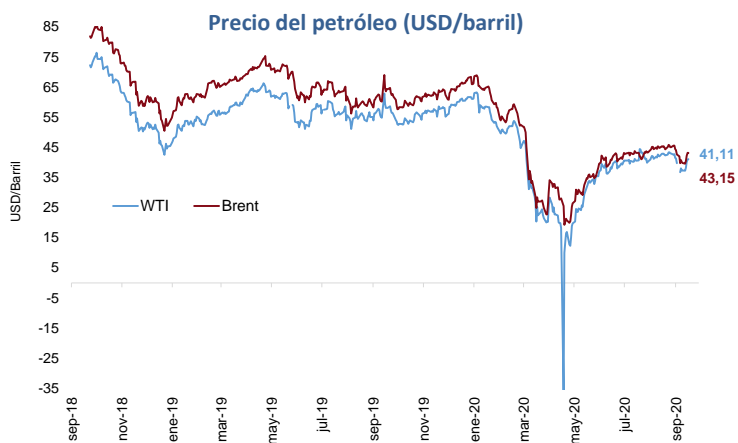
### Semana 38

El 18 de septiembre, el índice del mercado bursátil colombiano disminuyó 0,49% respecto a la semana anterior y se ubicó en 1.206,55.



Fuente: Bolsa de Valores de Colombia

El 11 de septiembre, los precios del petróleo WTI y Brent aumentaron a 41,11 y 43,15 USD/barril, respectivamente, esto representó un incremento semanal de 10,13% y 8,34%.



Fuente: Bloomberg.

El 18 de septiembre el precio del oro registró un incremento semanal de 0,53% respecto a la semana anterior, alcanzando un valor de 1.950,86 USD/onza.



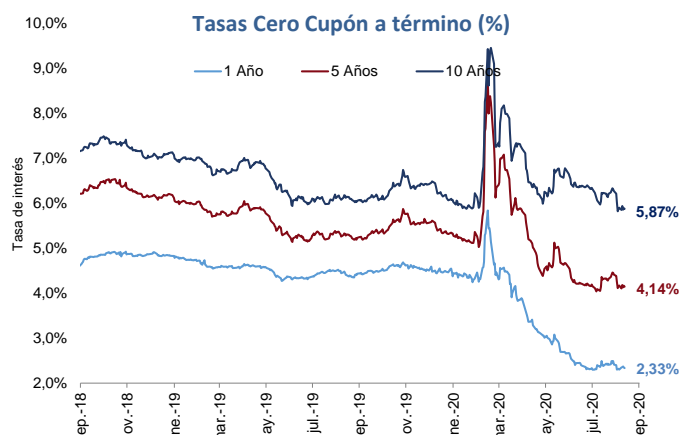
Fuente: Bloomberg.

La tasa de cambio se ubicó en \$3.714,7 el 18 de septiembre, con una depreciación de 0,39% frente a la semana anterior.



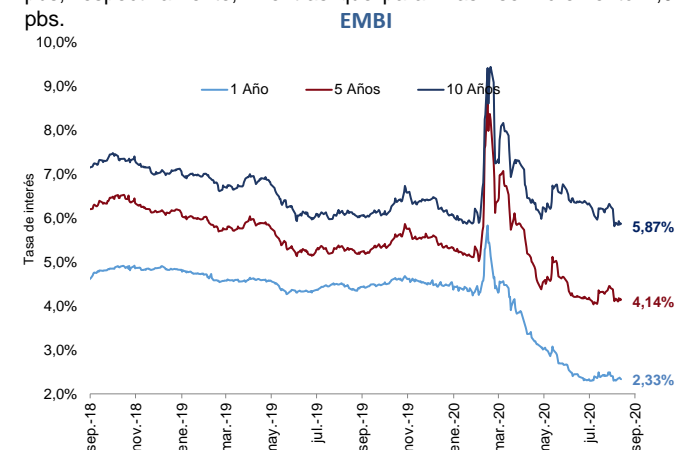
Fuente: Banco de la República

El 11 de septiembre, la tasa de los TES a 1 año registró un incremento semanal de 3 pbs, mientras que las tasas a 5 y 10 años registraron una reducción semanal de 3 pbs.



Fuente: Banco de la República.

El 18 de septiembre, el indicador de riesgo país tuvo una reducción semanal para Colombia, México y Perú de 3,0 pbs, 3,0 pbs y 2,0 pbs, respectivamente, mientras que para Brasil se incrementó 2,0 pbs.



Fuente: JP Morgan

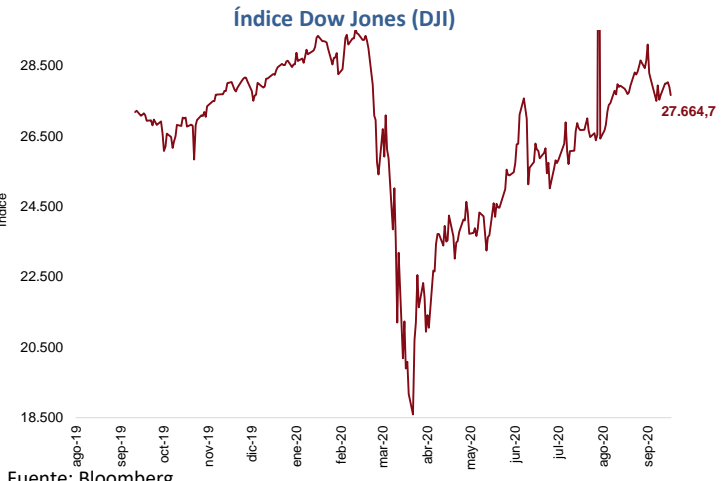
# Bitácora Semanal

## 21 de septiembre de 2020

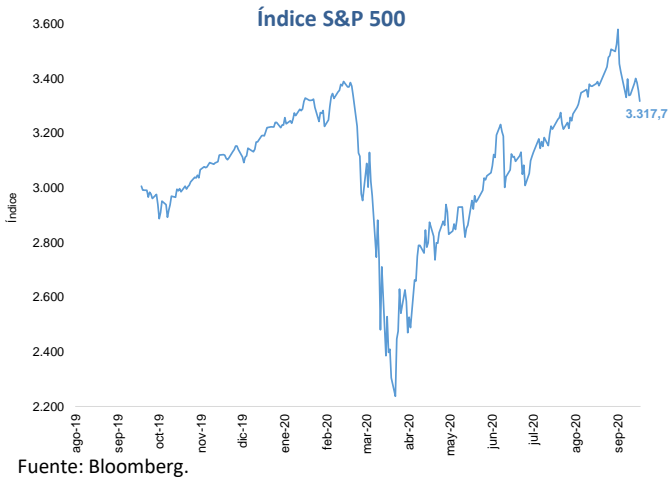
### Semana 38



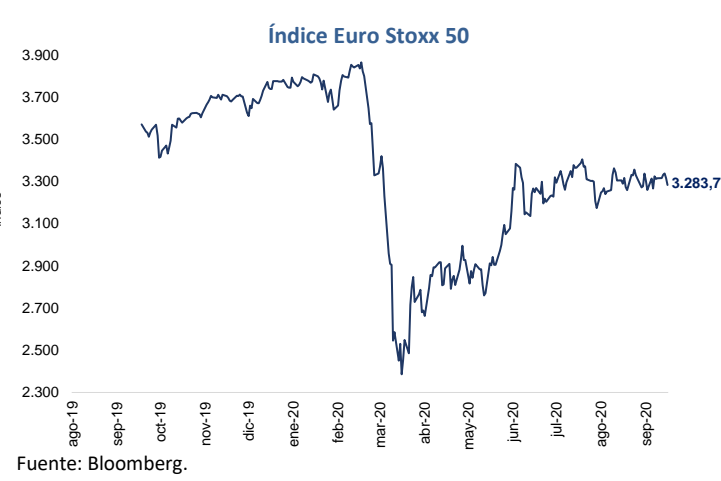
El 18 de septiembre, el índice bursátil Dow Jones se mantuvo frente a la semana anterior y se ubicó en 27.664,7.



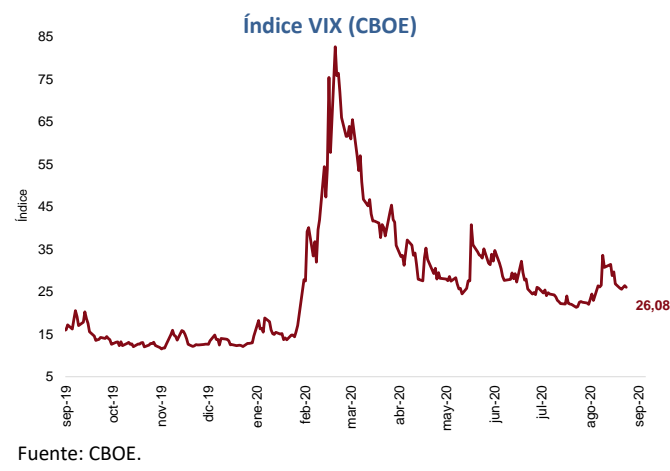
El 18 de septiembre, el índice bursátil S&P500 registró una reducción semanal de 0,70% y se ubicó en 3.317,71.



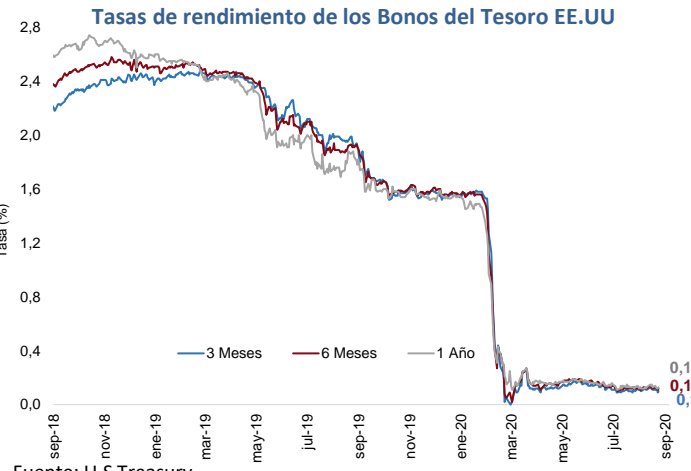
El 18 de septiembre, el índice bursátil Euro Stoxx 50 mostró una reducción semanal de 0,97% y se ubicó en 3.283,69.



El 18 de septiembre, el índice VIX mostró una reducción semanal de 2,94%, reflejando una reducción en las expectativas de volatilidad del mercado internacional de renta variable.



El 18 de septiembre la tasa de rendimiento de los bonos del tesoro a 3 meses se redujo en 1pbs, mientras que las tasas a 6 y 12 meses se mantuvieron constantes respecto a la semana anterior.



El 18 de septiembre, las tasas LIBOR en los plazos de 3, 6 y 12 meses disminuyeron 3pbs, 1pbs y 4pbs, respectivamente.

