

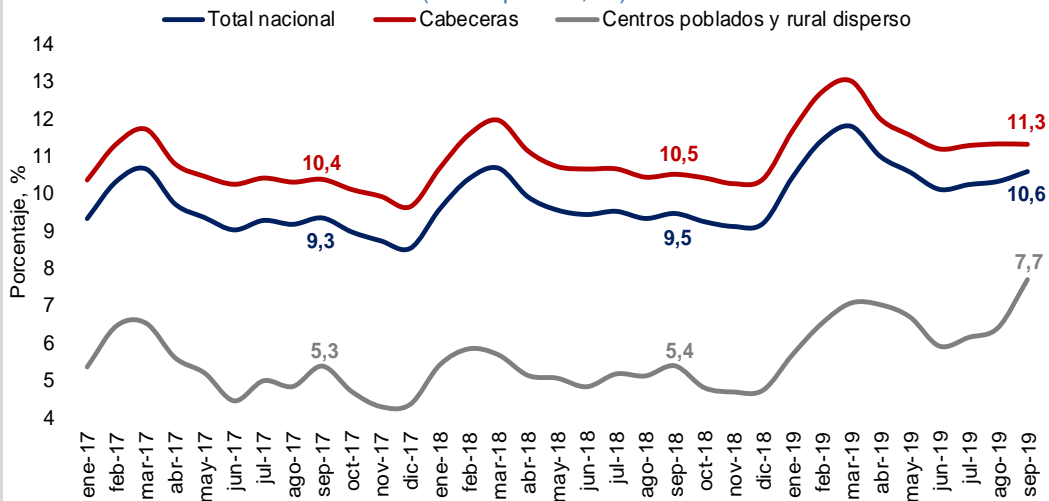
## Temas en esta edición:

1. Desempleo trimestre móvil julio-septiembre
2. Exportaciones – Septiembre
3. Precios de los *Commodities*
4. Variables Financieras
5. Tasas de Interés

### Desempleo, trimestre móvil julio-septiembre

En septiembre de 2019, la tasa de desempleo se ubicó en 10,2%, lo que representa un incremento de 0,7 pps respecto al mismo mes del año pasado. En el trimestre julio-septiembre, la tasa de desempleo nacional fue de 10,6% (9,5% en el mismo trimestre de 2018). Para este mismo periodo, la tasa de desempleo en la cabeceras se ubicó en 11,3%, mientras que en los centros poblados y rural disperso el resultado fue 7,7%.

**Gráfico 1. Desempleo trimestre móvil julio-septiembre**  
(Participación, %)

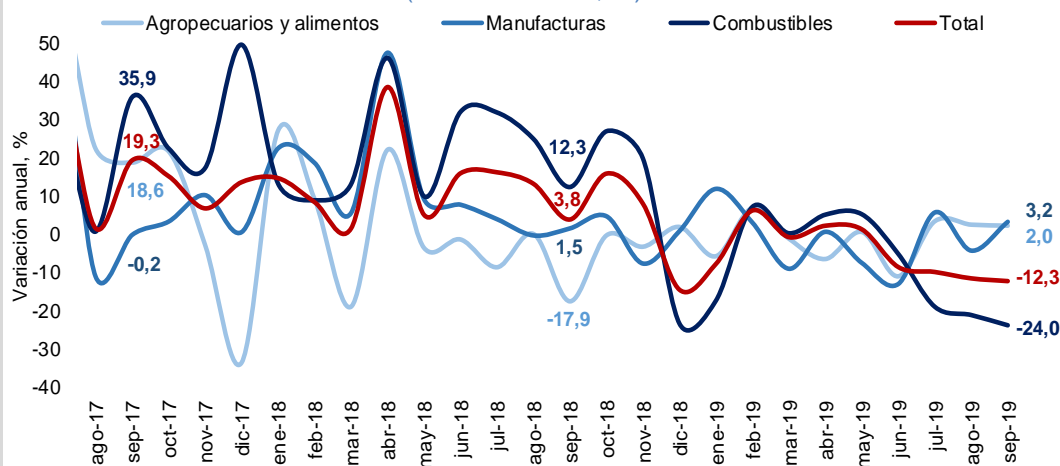


\*Cada mes representa el trimestre móvil con terminación en dicho mes  
Fuente: DANE

### Exportaciones - Septiembre

En septiembre, las exportaciones del país alcanzaron los US\$3.079,8 millones FOB, lo que representa una disminución de 12,3% respecto al mismo mes del año pasado. Este resultado está explicado por la caída de 24,0% del grupo de combustibles y productos de las industrias extractivas. Los demás grupos tuvieron un comportamiento positivo: agropecuarios, alimentos y bebidas (2,0%), manufacturas (3,2%) y otros sectores (46,4%).

**Gráfico 2. Exportaciones por grupo de productos**  
(Variación anual, %)



Fuente: DANE.

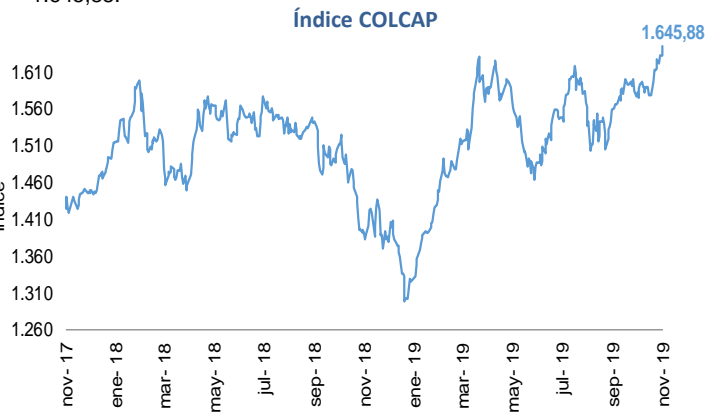
# Bitácora Semanal

## 05 de noviembre de 2019

### Semana 43

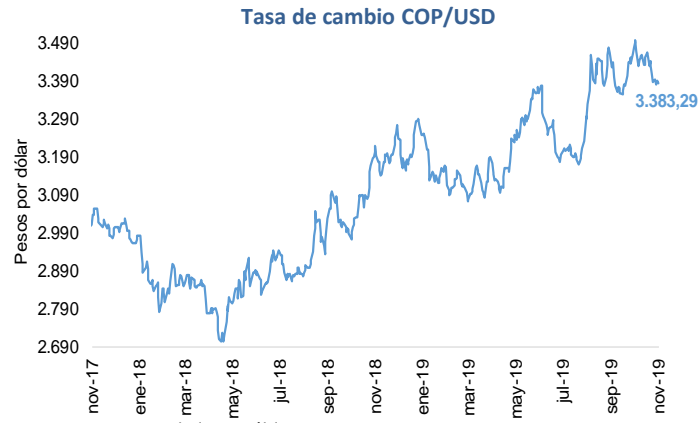


El 01 de noviembre, el índice del mercado bursátil colombiano se incrementó 1,1% respecto a la semana anterior y se ubicó en 1.645,88.



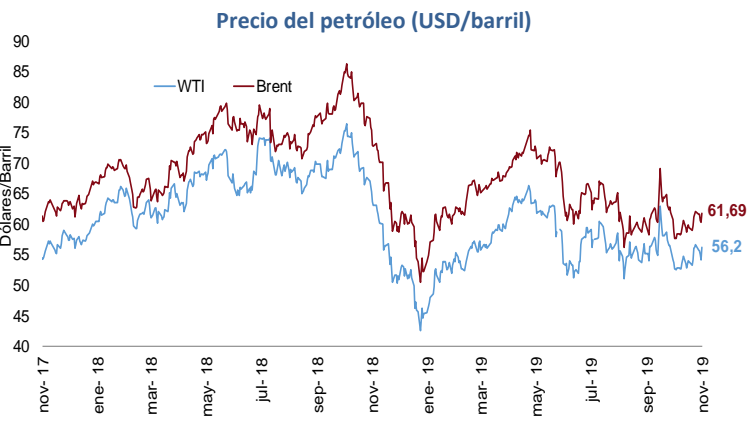
Fuente: Bolsa de Valores de Colombia

La tasa de cambio se ubicó en \$3.383,29 el 01 de noviembre, con una apreciación de 0,13% frente a la semana anterior.



Fuente: Banco de la República

El 01 de noviembre, el precio del petróleo WTI cayó a 56,2 USD/barril. Por su parte, el Brent cayó y se ubicó en 61,69 USD/barril. Esto representó una caída semanal de 0,81% y 0,53% respectivamente.



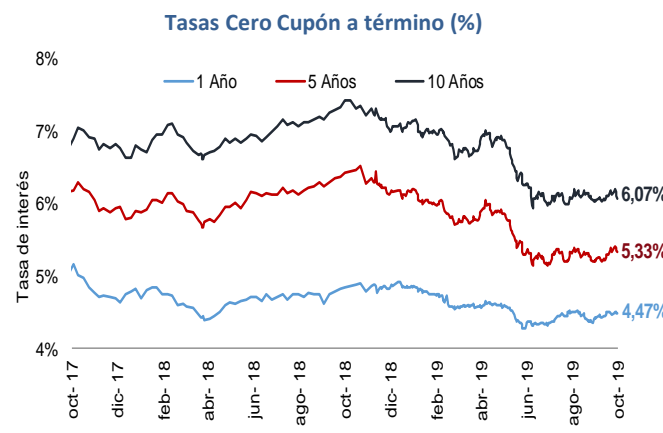
Fuente: Bloomberg.

El 01 de noviembre, el precio del oro registró un incremento de 0,65% respecto a la semana anterior, alcanzando un valor de 1.514,34 USD/onza.



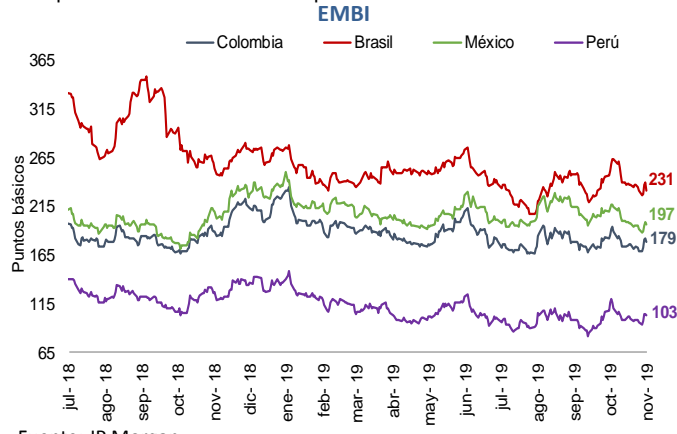
Fuente: Bloomberg.

El 25 de octubre, las tasas de los TES a 5 y 10 años registraron una caída semanal de 1 y 6 pbs respectivamente. La tasa TES a 1 año registró un incremento de 2 pbs en el mismo periodo.



Fuente: Banco de la República.

El 01 de noviembre, el indicador de riesgo país para Colombia, México y Perú tuvo un incremento semanal de 10, 5 y 7 pbs respectivamente. El indicador para Brasil no varió



Fuente: JP Morgan

# Bitácora Semanal

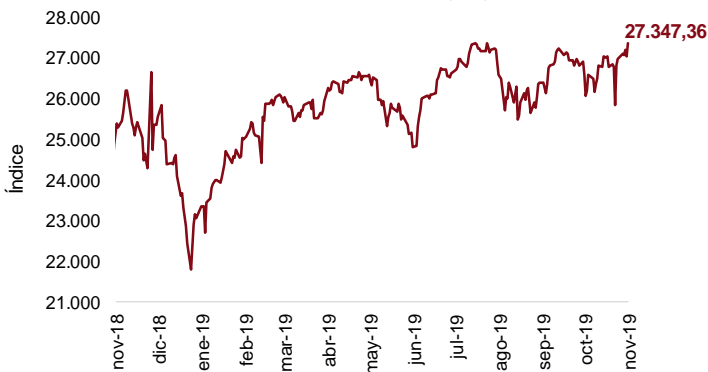
## 05 de noviembre de 2019

### Semana 43



El 01 de noviembre, el índice bursátil Dow Jones subió 1,44% frente a la semana anterior y se ubicó en 27.347,36.

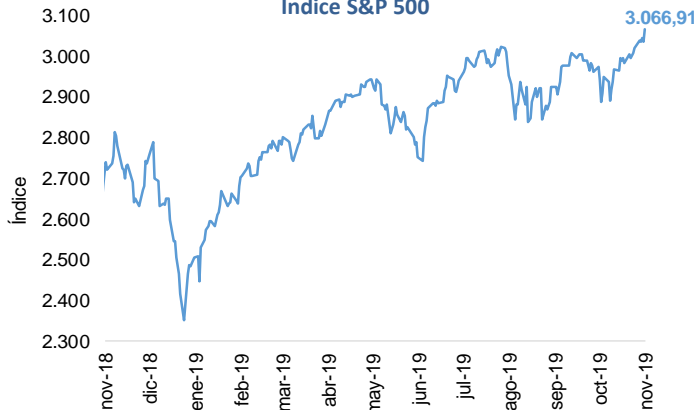
Índice Dow Jones (DJI)



Fuente: Bloomberg.

El 01 de noviembre, el índice bursátil S&P500 registró un incremento semanal de 1,47% y se ubicó en 3.066,91.

Índice S&P 500



Fuente: Bloomberg.

El 01 de noviembre, el índice bursátil Euro Stoxx 50 mostró una caída semanal de 0,03% y se ubicó en 3.623,7.

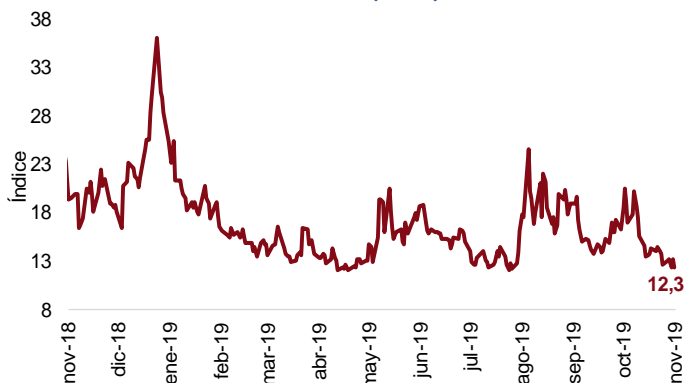
Índice Euro Stoxx 50



Fuente: Bloomberg.

El 01 de noviembre, el índice VIX mostró una caída semanal de 2,77%, reflejando una reducción en las expectativas de volatilidad del mercado internacional de renta variable.

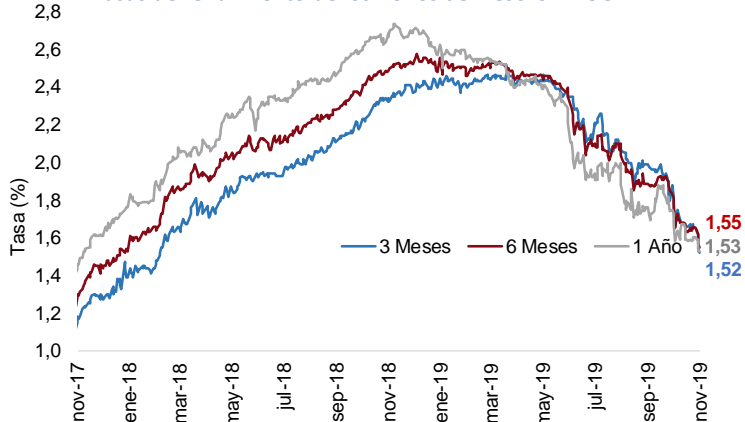
Índice VIX (CBOE)



Fuente: CBOE.

El 01 de noviembre, la tasa de rendimiento de los bonos del tesoro a 3, 6 y 12 meses tuvo una caída semanal de 14, 11 y 7 pbs, respectivamente.

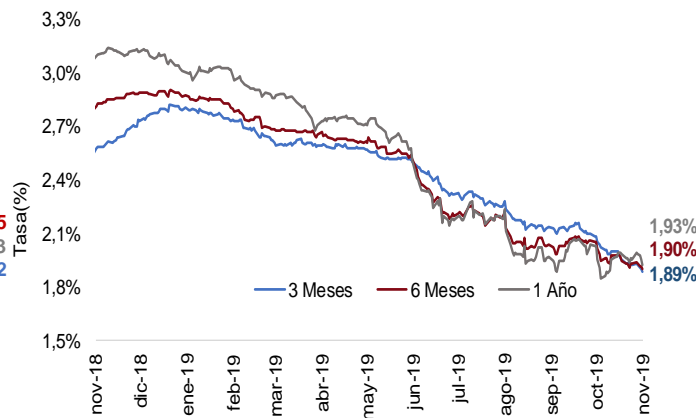
Tasas de rendimiento de los Bonos del Tesoro EE.UU



Fuente: U.S Treasury.

El 01 de noviembre, la tasa LIBOR en los plazos de 3, 6 y 12 meses tuvo una caída semanal de 3,8, 3,1 y 3,1 pbs respectivamente.

Tasas LIBOR



Fuente: Banco de la República.