

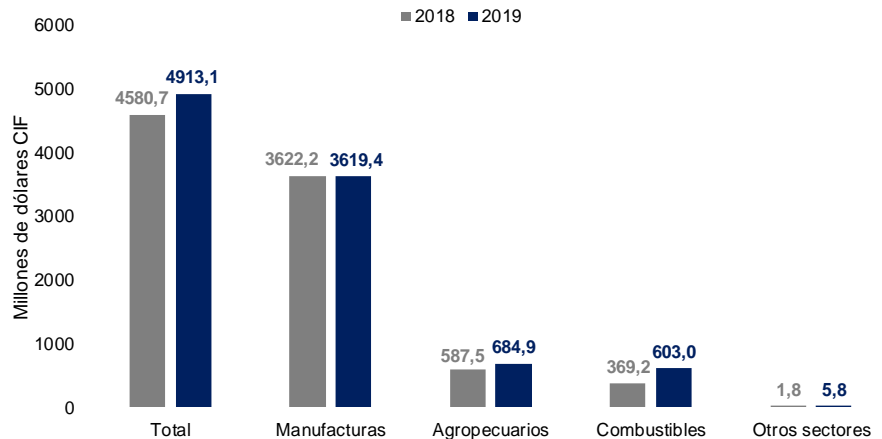
Temas en esta edición:

1. Importaciones - Agosto
2. Comercio minorista - Agosto
3. Precios de los *Commodities*
4. Variables Financieras
5. Tasas de Interés

Importaciones - Agosto

En Agosto, las importaciones alcanzaron los US\$4.913,1 millones CIF, lo cual representa un crecimiento de 7,3% frente al mismo mes del año anterior (2 pps inferior al crecimiento anual de agosto de 2018). Este comportamiento obedeció principalmente al aumento de 63,3% en el grupo de combustibles y productos de las industrias extractivas. En este mes, el grupo que mayor participación tuvo en las importaciones fue manufacturas (73,7%), seguido por productos agropecuarios, alimentos y bebidas (13,9%), combustibles y productos de las industrias extractivas (12,3%) y otros sectores (0,1%).

Gráfico 1. Importaciones por grupos de productos* - Agosto
(Millones de dólares CIF)



*Corresponden a la clasificación CUCI Rev.3
Fuente: DANE

Comercio minorista - Agosto

En agosto, las ventas reales del comercio minorista aumentaron 9,5% respecto al mismo mes de 2018; excluyendo el comercio de vehículos automotores y motocicletas, la variación anual de las ventas reales fue de 9,5%. Las líneas de comercio que más contribuyeron al crecimiento de las ventas reales totales fueron equipos de informática y telecomunicaciones (2,4 pps), alimentos y bebidas no alcohólicas (1,9 pps), vehículos automotores y motocicletas (1,2 pps) y prendas de vestir y textiles (0,7 pps).

Gráfico 1. Contribución líneas de mercancías del comercio minorista - Agosto
(Contribución, pps)



Fuente: DANE.

Bitácora Semanal

21 de octubre de 2019

Semana 41

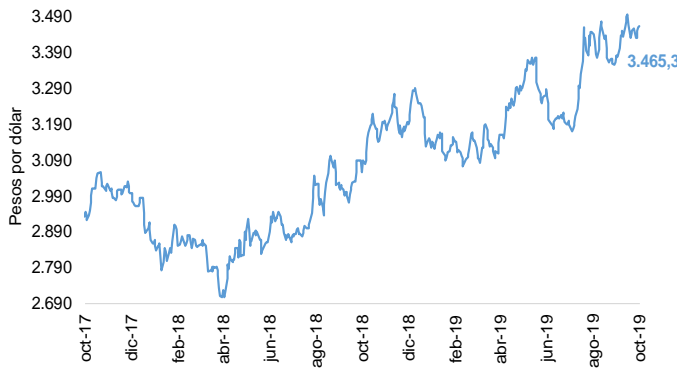
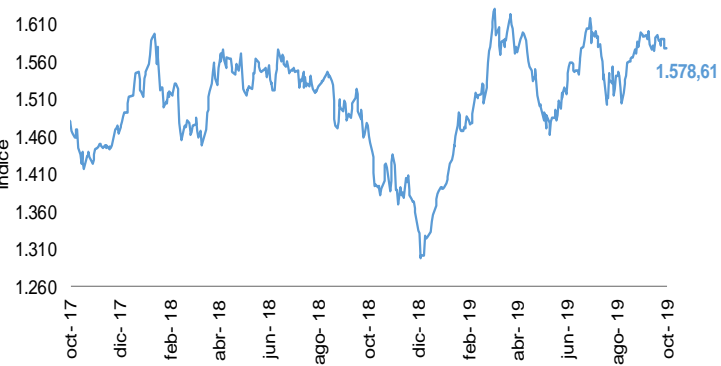


El 18 de octubre, el índice del mercado bursátil colombiano cayó 0,8% respecto a la semana anterior y se ubicó en 1.578,61.

La tasa de cambio se ubicó en \$3.465,35 el 18 de octubre, con una depreciación de 0,20% frente a la semana anterior.

Índice COLCAP

Tasa de cambio COP/USD



Fuente: Bolsa de Valores de Colombia

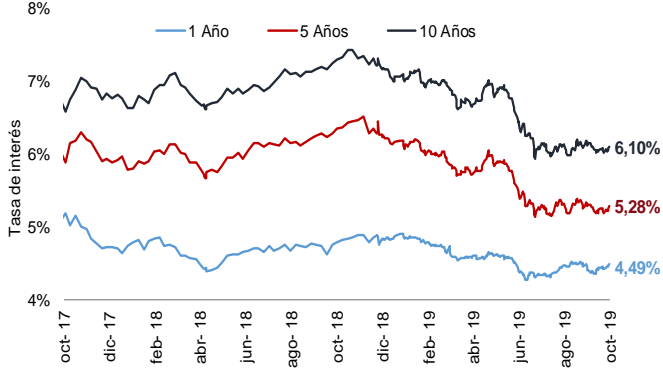
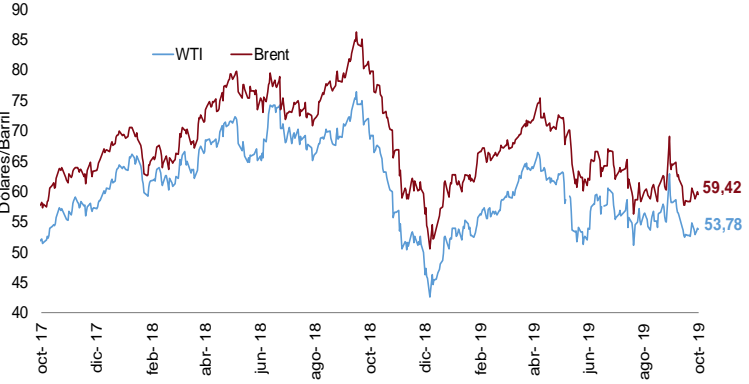
Fuente: Banco de la República

El 18 de octubre, el precio del petróleo WTI cayó a 53,78 USD/barril. El Brent también cayó a 59,42 USD/barril. Esto representó una caída semanal de 1,68% y 1,80% respectivamente.

El 11 de octubre, las tasas de los TES a 1, 5 y 10 años registraron un incremento semanal de 7, 10 y 8 pbs respectivamente.

Precio del petróleo (USD/barril)

Tasas Cero Cupón a término (%)



Fuente: Bloomberg.

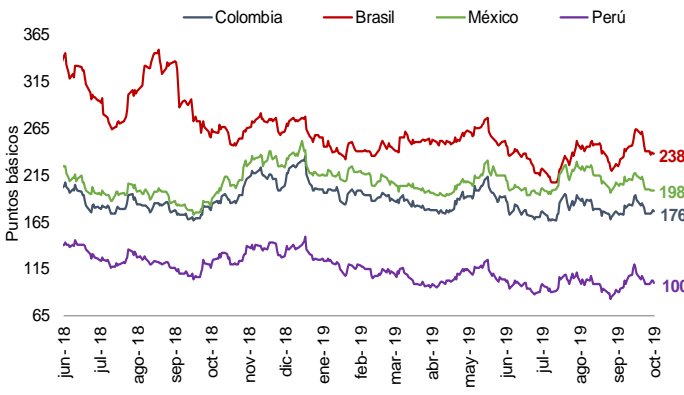
Fuente: Banco de la República.

El 18 de octubre, el precio del oro registró un incremento de 0,07% respecto a la semana anterior, alcanzando un valor de 1.490,05 USD/onza.

El 18 de octubre el indicador de riesgo país para Colombia y Perú tuvo un incremento semanal de 2 y 1 pbs respectivamente. El indicador para Brasil y México tuvo una caída semanal de 2 pbs.

Precio del oro (USD/onza)

EMBI

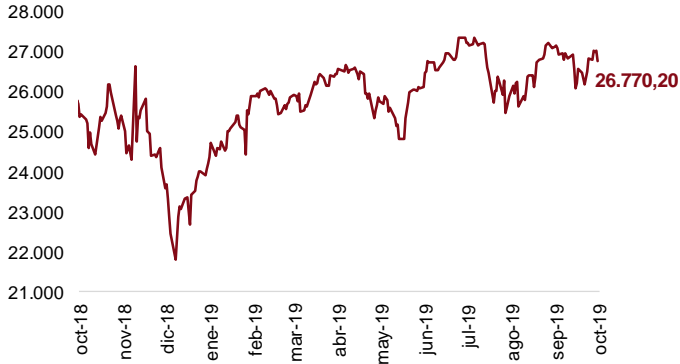


Fuente: Bloomberg.

Fuente: JP Morgan

El 18 de octubre, el índice bursátil Dow Jones cayó 0,17% frente a la semana anterior y se ubicó en 26.770,20.

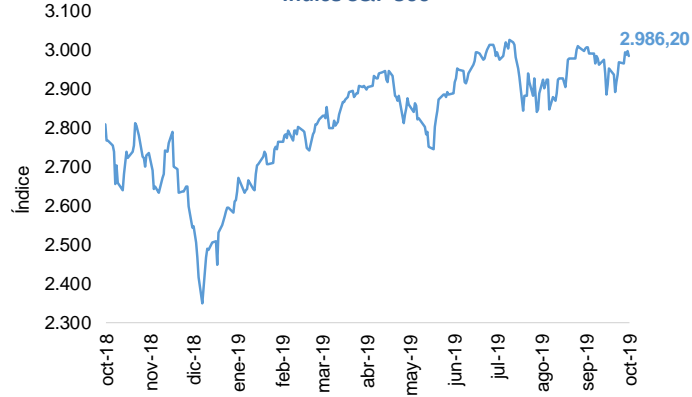
Índice Dow Jones (DJI)



Fuente: Bloomberg.

El 18 de octubre, el índice bursátil S&P500 registró un incremento semanal de 0,54% y se ubicó en 2.986,20.

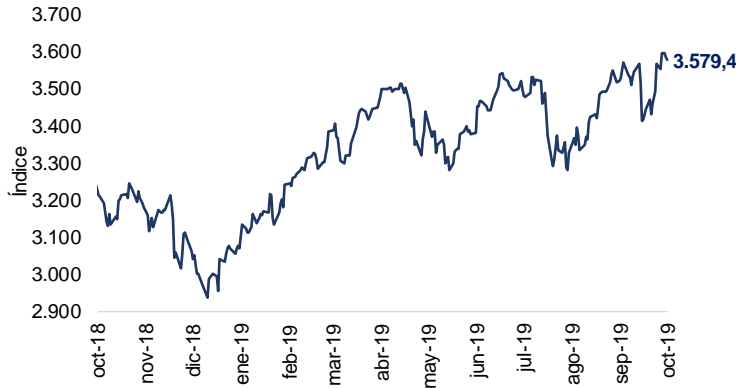
Índice S&P 500



Fuente: Bloomberg.

El 18 de octubre, el índice bursátil Euro Stoxx 50 mostró un incremento semanal de 0,20% y se ubicó en 3.579,4.

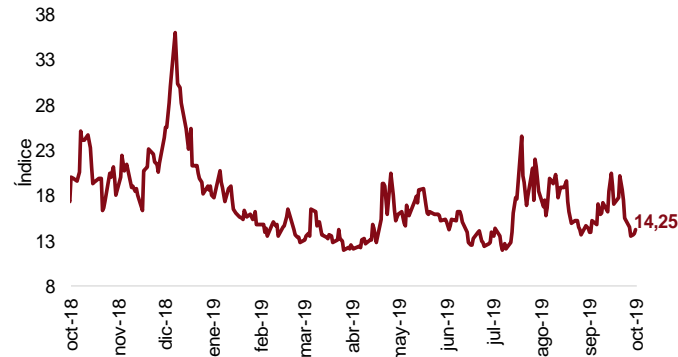
Índice Euro Stoxx 50



Fuente: Bloomberg.

El 18 de octubre, el índice VIX mostró una caída semanal de 8,54%, reflejando una reducción en las expectativas de volatilidad del mercado internacional de renta variable.

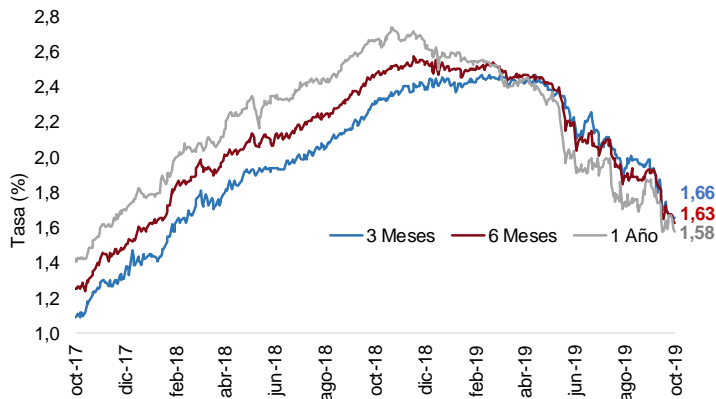
Índice VIX (CBOE)



Fuente: CBOE.

El 18 de octubre, la tasa de rendimiento de los bonos del tesoro a 3, 6 y 12 meses tuvo una caída semanal de 2, 5 y 9 pbs, respectivamente.

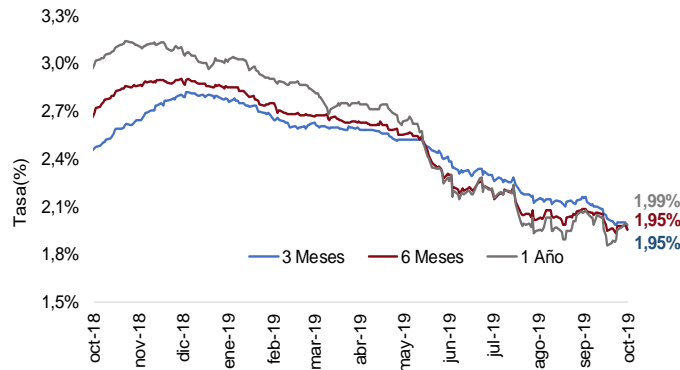
Tasas de rendimiento de los Bonos del Tesoro EE.UU



Fuente: U.S Treasury.

El 18 de octubre, la tasa LIBOR en los plazos de 12 meses registró un incremento de 3,2 pbs respecto a la semana anterior. Por su parte, la tasa en los plazos de 3 y 6 meses tuvo una caída semanal de 4,8 y 2,4 pps respectivamente.

Tasas LIBOR



Fuente: Banco de la República.