

Temas en esta edición:

- Producto Interno Bruto (PIB) – Segundo Trimestre 2020
- Importaciones – Junio
- Precios de los *Commodities*
- Variables Financieras
- Tasas de Interés

Producto Interno Bruto (PIB) – Segundo Trimestre 2020

En el segundo trimestre de 2020 el PIB en su serie original decreció 15,7% respecto al mismo trimestre del año anterior (Gráfico 1). Esto representa una reducción de 16,8 pps respecto al crecimiento observado en el primer trimestre de 2019 (1,1%). Desde el enfoque del gasto, este comportamiento se explica principalmente por las siguientes contribuciones: demanda interna (-18,2 pps), gasto de consumo final de los hogares (-11,0 pps), formación bruta de capital (-7,6 pps), formación bruta capital fijo (-7,1 pps), exportaciones (-4,3 pp) (Gráfico 2).

Gráfico 1. PIB 2020-II
(Variación anual, %)

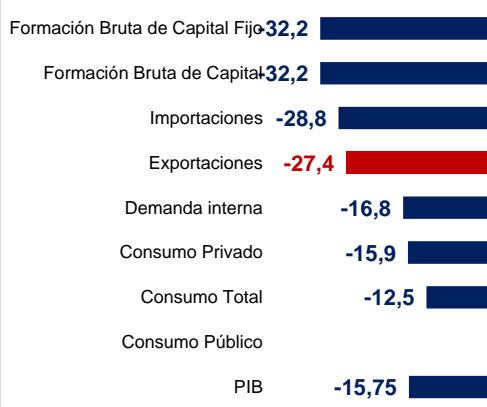
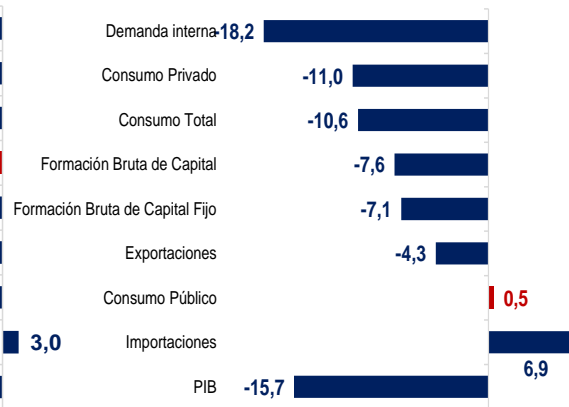


Gráfico 2. PIB 2020-II
(Contribución a la variación, pps)

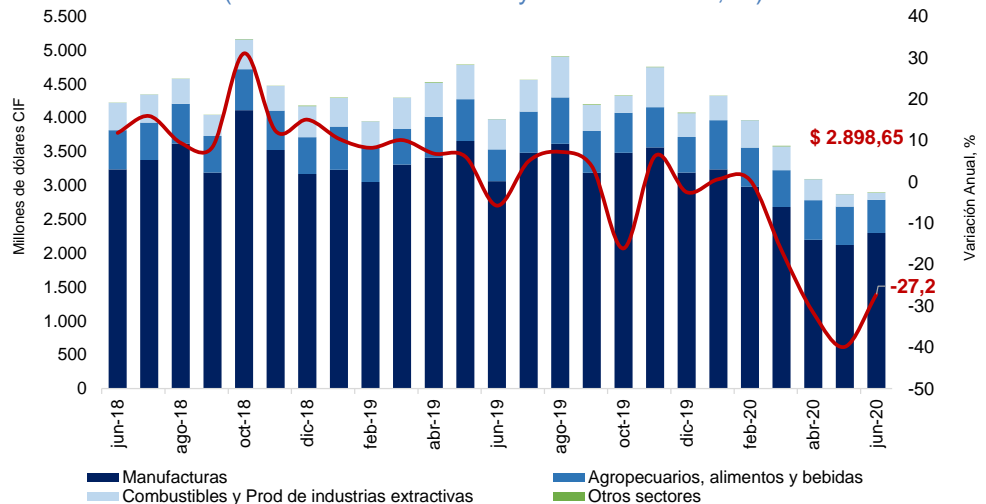


Fuente: DANE.

Importaciones - Junio

En junio de 2020 las importaciones fueron US\$2.898,65 millones CIF y presentaron una disminución de 27,2% con respecto al mismo mes de 2019 (Gráfico 3). Este resultado se debe principalmente a la reducción de 25,0% en la importación de manufacturas. Las importaciones de manufacturas participaron con 79,0% del valor CIF total de las importaciones, seguido por productos agropecuarios, alimentos y bebidas con 17,0%, combustibles y productos de las industrias extractivas con 3,6% y otros sectores 0,1%.

Gráfico 3. Importaciones según uso o destino económico (CUODE)
(Millones de dólares CIF y variación anual, %)



Fuente: DANE.

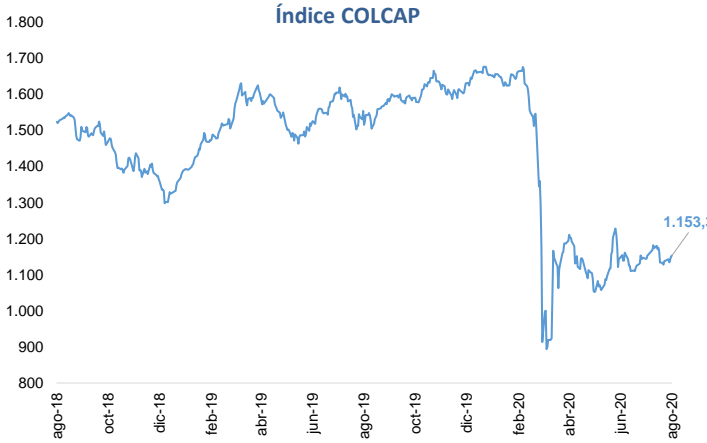
Bitácora Semanal

18 de agosto de 2020

Semana 33

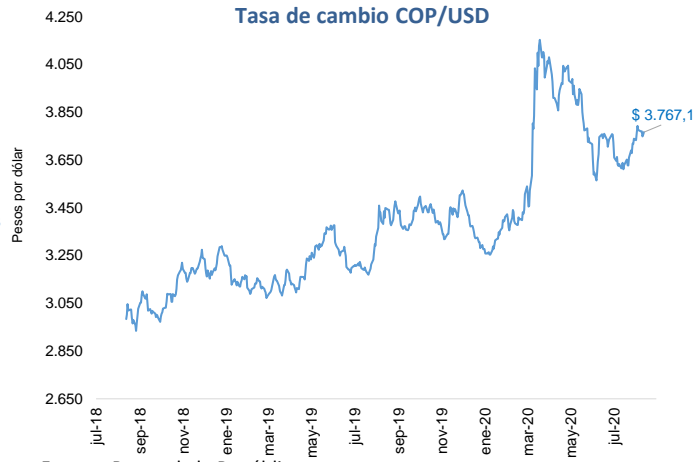


El 14 de agosto, el índice del mercado bursátil colombiano aumentó 1,27% respecto a la semana anterior y se ubicó en 1.153,28.



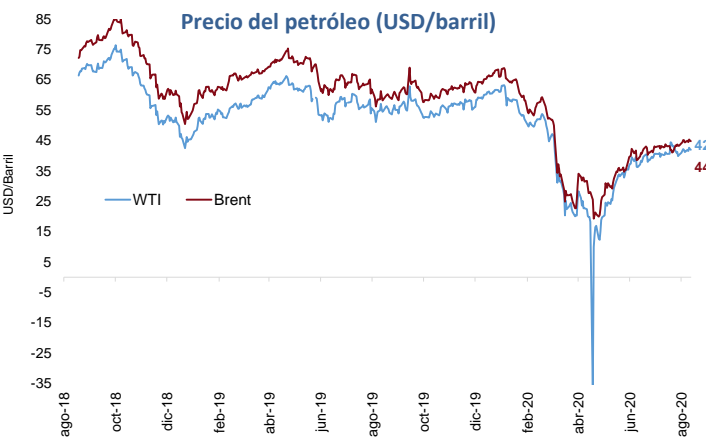
Fuente: Bolsa de Valores de Colombia

La tasa de cambio se ubicó en \$3.767,1 el 14 de agosto, con una apreciación de 0,24% frente a la semana anterior.



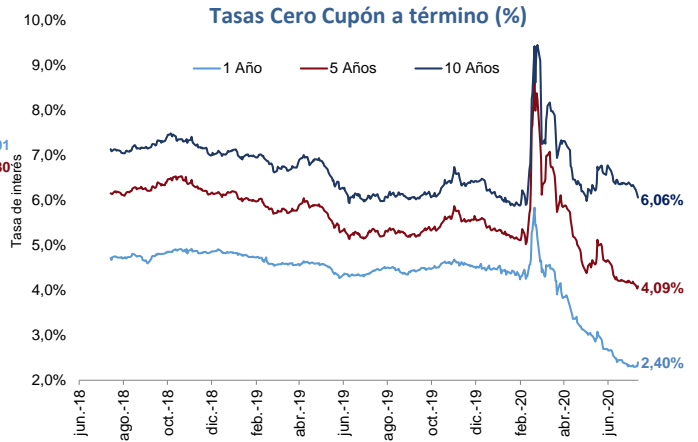
Fuente: Banco de la República

El 14 de agosto, los precios del petróleo WTI y Brent aumentaron a 42,01 USD/barril y 44,80 USD/barril, respectivamente. Esto representó un aumento semanal de 1,92% y 0,90%.



Fuente: Bloomberg.

El 6 de agosto, las tasas de los TES a 1, 5 y 10 años registraron una reducción semanal de 10 pbs, 6 pbs y 25 pbs, respectivamente.



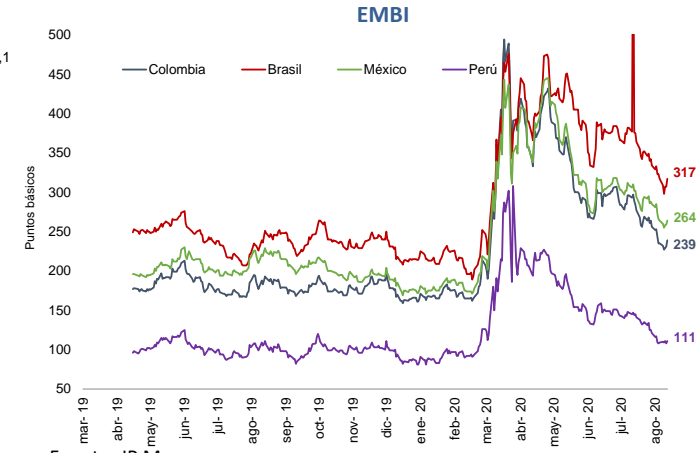
Fuente: Banco de la República.

El 14 de agosto el precio del oro registró una disminución semanal de 4,44% respecto a la semana anterior, alcanzando un valor de 1.945,12 USD/onza.



Fuente: Bloomberg.

El 14 de agosto, el indicador de riesgo país tuvo un aumento semanal para Colombia y Perú de 4 y 2 pbs. Mientras que para Brasil y México se mantuvo constante.



Fuente: JP Morgan

Bitácora Semanal

18 de agosto de 2020

Semana 33



El 14 de agosto, el índice bursátil Dow Jones aumentó 1,81% frente a la semana anterior y se ubicó en 27.931,0.

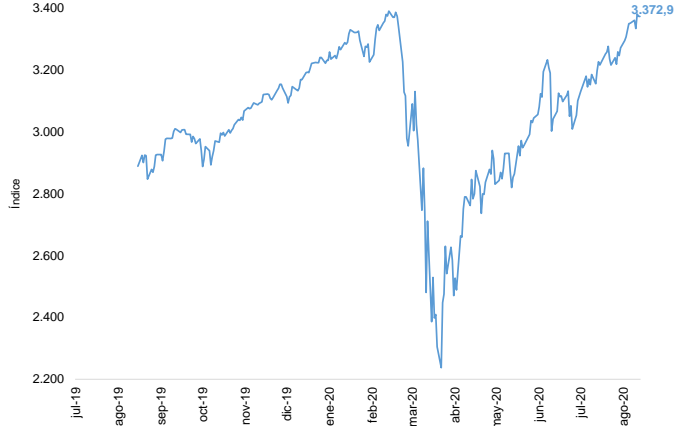
Índice Dow Jones (DJI)



Fuente: Bloomberg.

El 14 de agosto, el índice bursátil S&P500 registró un aumento semanal de 0,64% y se ubicó en 3.372,85.

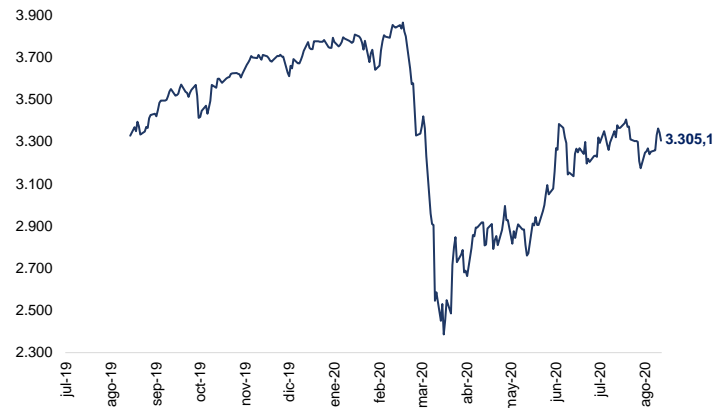
Índice S&P 500



Fuente: Bloomberg.

El 14 de agosto, el índice bursátil Euro Stoxx 50 mostró un aumento semanal de 1,61% y se ubicó en 3.305,05.

Índice Euro Stoxx 50



Fuente: Bloomberg.

El 14 de agosto, el índice VIX mostró una disminución semanal de 0,72%, reflejando una disminución en las expectativas de volatilidad del mercado internacional de renta variable.

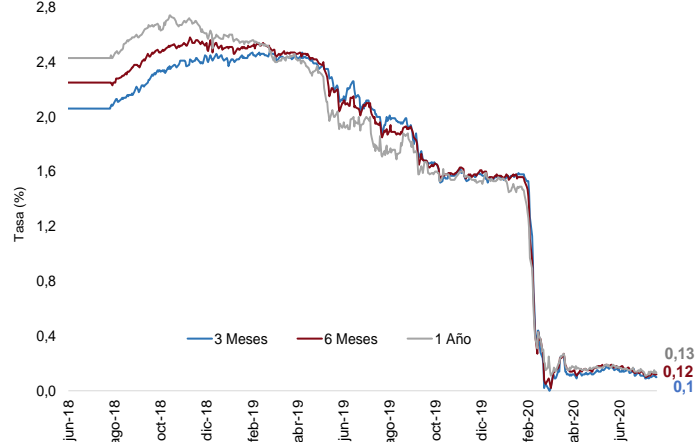
Índice VIX (CBOE)



Fuente: CBOE.

El 14 de agosto la tasa de rendimiento de los bonos del tesoro a 3 y 6 meses se mantuvo constante. Mientras que la tasa a 12 meses disminuyó 1 pbs.

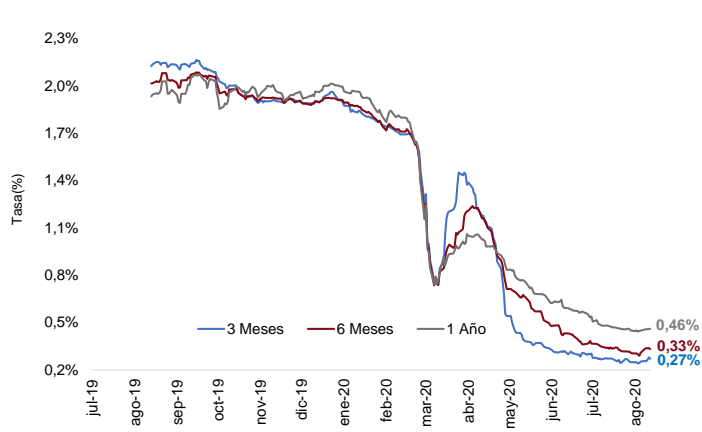
Tasas de rendimiento de los Bonos del Tesoro EE.UU



Fuente: U.S Treasury.

El 14 de agosto, la tasa LIBOR en los plazos de 3 y 6 meses aumentó 2 pbs y la tasa a 12 meses aumentó 1pbs.

Tasa LIBOR



Fuente: Banco de la República.