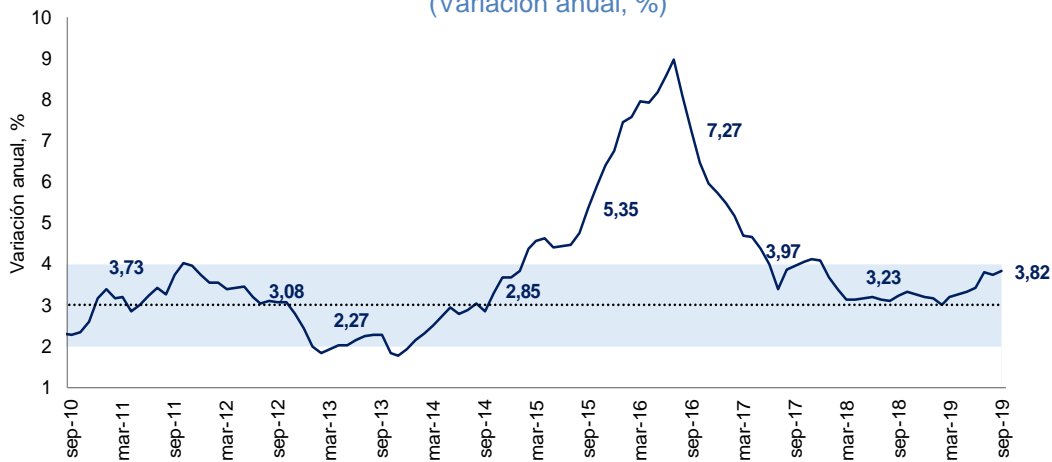


Índice de Precios al Consumidor (IPC) - septiembre

En el mes de septiembre, el IPC tuvo una variación anual de 3,82%, lo que representa un incremento de 59 puntos básicos (pbs) respecto al mismo mes de 2018 (3,23%). Este resultado fue 9 pbs superior a las expectativas de la Encuesta de Opinión Financiera (3,73%). En septiembre, de las dos divisiones de gasto enlazables, la división de bebidas alcohólicas y tabaco tuvo inflación de 4,66% y la de información y comunicación de 1,78%.

Gráfico 1. Inflación anual y rango objetivo
(Variación anual, %)

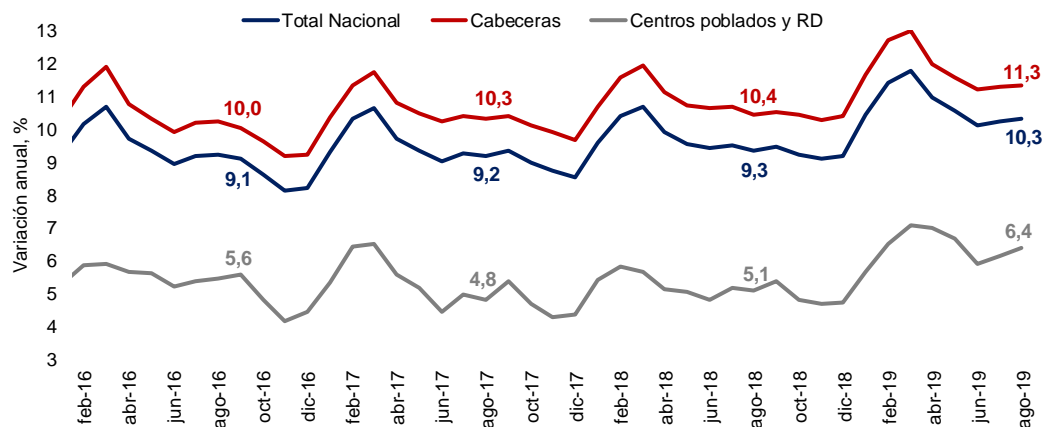


Fuente: DANE.

Desempleo trimestre móvil junio-agosto

En el trimestre móvil junio-agosto de 2019, la tasa de desempleo nacional se ubicó en 10,3%, lo que significó un incremento de 1,0 puntos porcentuales (pps) frente al mismo trimestre del año pasado (9,3%). En este periodo, la tasa de desempleo en las cabeceras fue de 11,3% y en los centros poblados y rural disperso fue de 6,4%, lo que implica un incremento de 0,9 pps y 1,3 pps frente al mismo trimestre de 2018, respectivamente.

Gráfico 2. Tasa de desempleo*
(Variación anual, %)



* Cada periodo representa el trimestre móvil con terminación en ese mes
Fuente: DANE.

Temas en esta edición:

1. Índice de Precios al Consumidor - septiembre
2. Desempleo trimestre móvil junio-agosto
3. Precios de los Commodities
4. Variables Financieras
5. Tasas de Interés

Bitácora Semanal

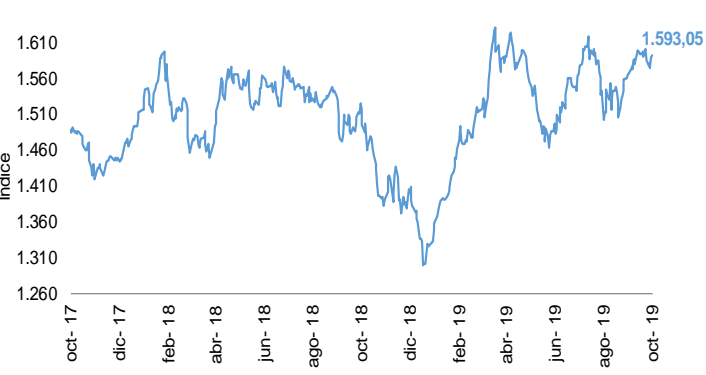
07 de octubre de 2019

Semana 39



El 04 de octubre, el índice del mercado bursátil colombiano subió 0,5% respecto a la semana anterior y se ubicó en 1.593,05.

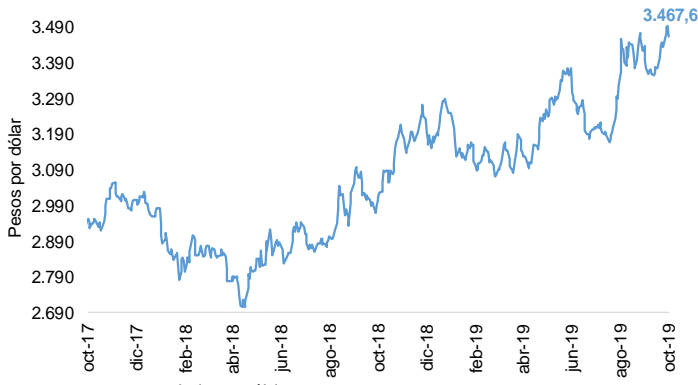
Índice COLCAP



Fuente: Bolsa de Valores de Colombia

La tasa de cambio se ubicó en \$3.467,6 el 04 de octubre, con una depreciación de 0,93% frente a la semana anterior.

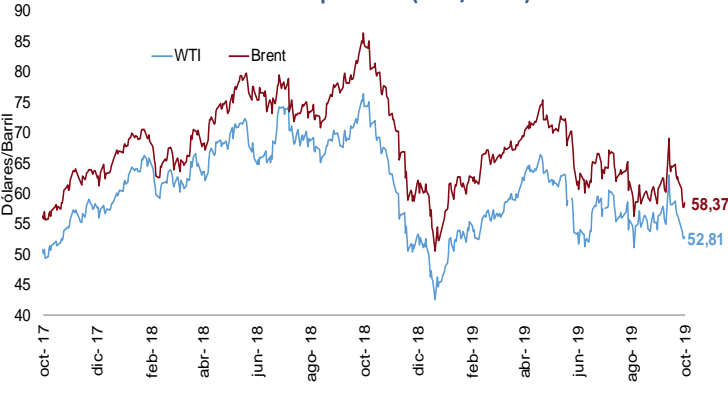
Tasa de cambio COP/USD



Fuente: Banco de la República

El 04 de octubre, el precio del petróleo WTI cayó a 52,81 USD/barril. El Brent también cayó a 58,37 USD/barril. Esto representó una caída semanal de 5,54% y 5,72% respectivamente.

Precio del petróleo (USD/barril)



Fuente: Bloomberg.

El 04 de octubre, el precio del oro registró un incremento de 0,51% respecto a la semana anterior, alcanzando un valor de 1.504,66 USD/onza.

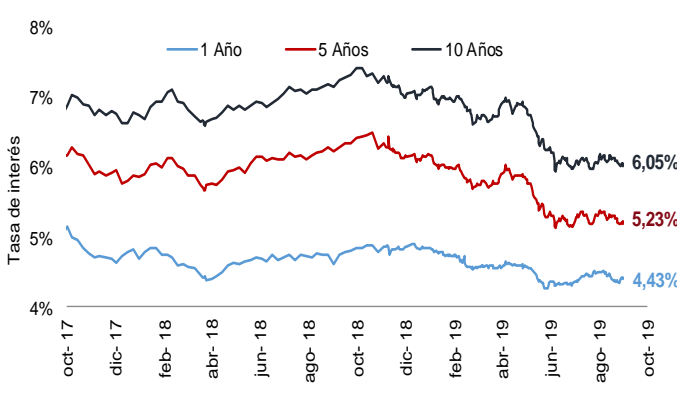
Precio del oro (USD/onza)



Fuente: Bloomberg.

El 27 de septiembre, las tasas de los TES a 1 y 5 años registraron un incremento semanal de 7 y 1 pbs respectivamente. La tasa TES a 10 años tuvo una caída semanal de 2 pbs.

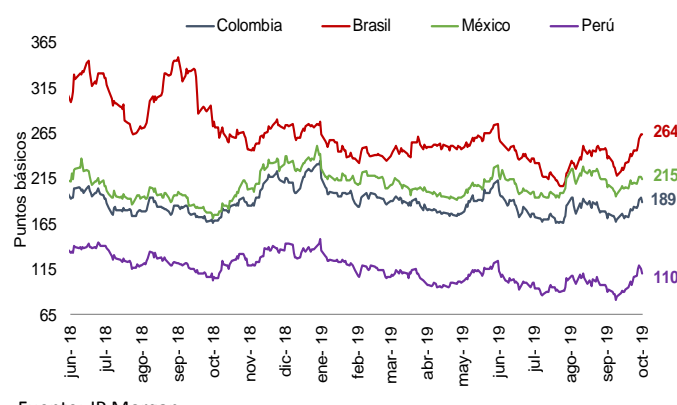
Tasas Cero Cupón a término (%)



Fuente: Banco de la República.

El 04 de octubre el indicador de riesgo país para Colombia, Brasil, México y Perú tuvo un incremento semanal de 5, 18, 4 y 3 pbs respectivamente.

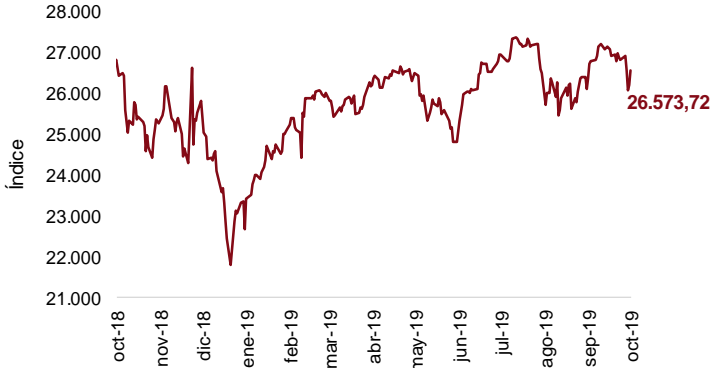
EMBI



Fuente: JP Morgan

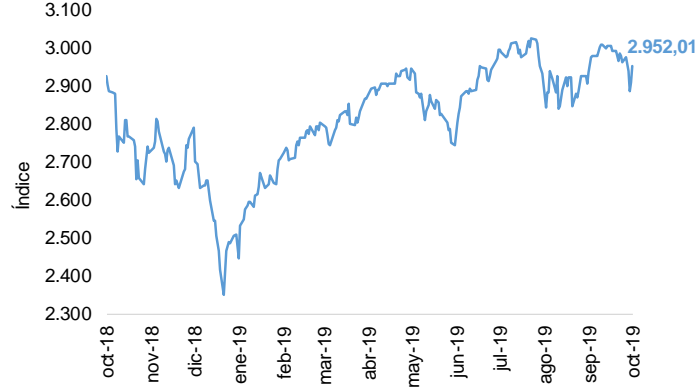
El 04 de octubre, el índice bursátil Dow Jones cayó 0,92% frente a la semana anterior y se ubicó en 26.573,72.

Índice Dow Jones (DJI)



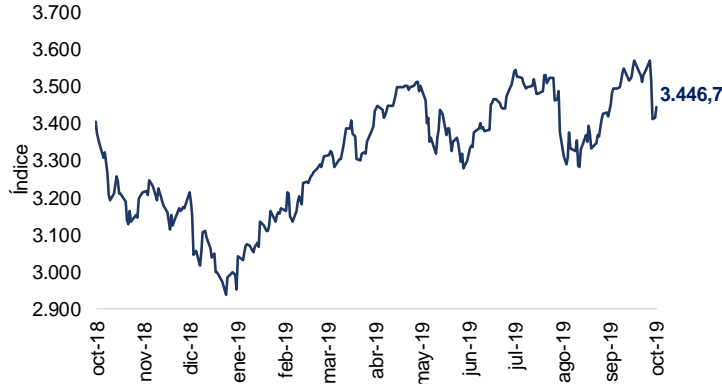
El 04 de octubre, el índice bursátil S&P500 registró una caída semanal de 0,33% y se ubicó en 2.952,01.

Índice S&P 500



El 04 de octubre, el índice bursátil Euro Stoxx 50 mostró una caída semanal de 2,80% y se ubicó en 3.446,7.

Índice Euro Stoxx 50



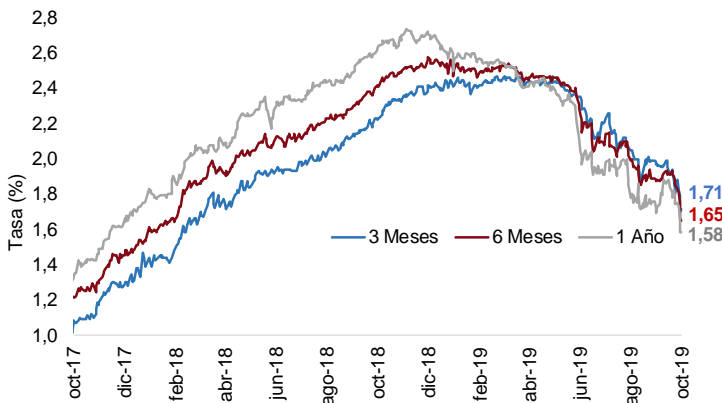
El 04 de octubre, el índice VIX mostró una caída semanal de 1,05%, reflejando una reducción en las expectativas de volatilidad del mercado internacional de renta variable.

Índice VIX (CBOE)



El 04 de octubre, la tasa de rendimiento de los bonos del tesoro a 3, 6 y 12 meses tuvo una caída semanal de 9, 20 y 16 pbs, respectivamente.

Tasas de rendimiento de los Bonos del Tesoro EE.UU



El 04 de octubre, la tasa LIBOR en los plazos de 3, 6 y 12 meses registró caídas de 7,2, 11,2 y 19 pbs con respecto a la semana anterior.

Tasas LIBOR

