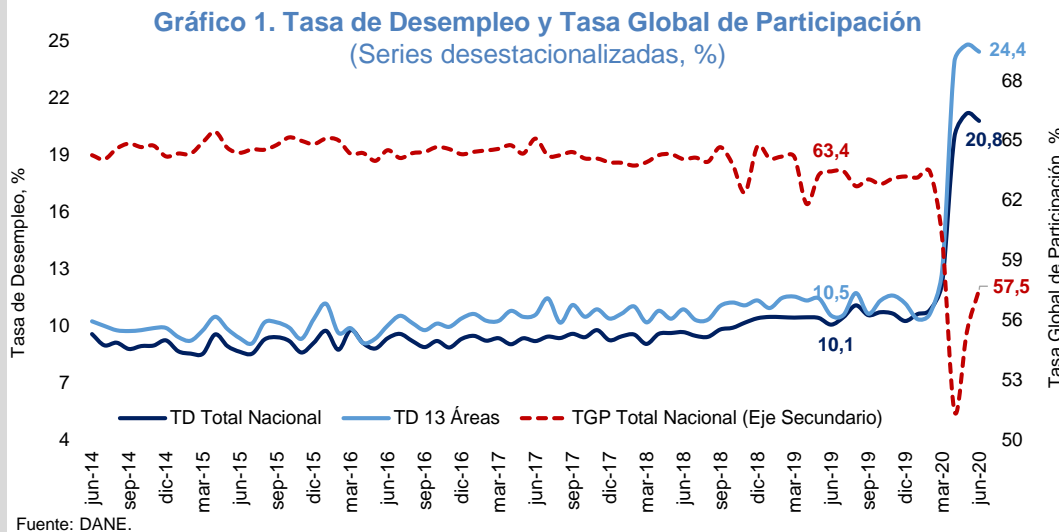


Temas en esta edición:

1. Desempleo – Junio
2. Exportaciones – Junio.
3. Precios de los *Commodities*
4. Variables Financieras
5. Tasas de Interés

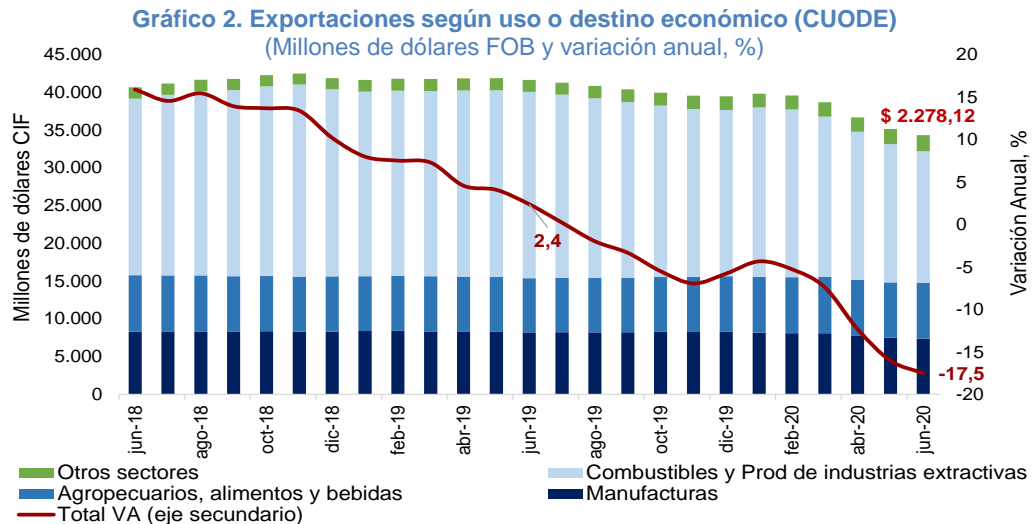
Desempleo – Junio

En junio de 2020, la tasa de desempleo del total nacional fue 20,8%, lo que significó un aumento de 10,7 pps frente al mismo mes del año pasado (10,1%). La tasa global de participación se ubicó en 57,5%, lo que representó una reducción de 5,9 pps frente a junio de 2019 (63,4%). La tasa de ocupación fue 45,6%, presentando una disminución de 11,5 pps (4,2 millones de empleos) respecto al mismo mes del 2019 (57,1%). Por otra parte, la tasa de desempleo de las 13 áreas fue de 24,4%, lo que representó un incremento de 13,9 pps frente al mismo mes del año pasado (10,5%) (Gráfico 1).



Exportaciones - Junio

En junio de 2020 las ventas externas del país fueron US\$2.278,12 millones FOB, lo que representa una disminución de 26,4% en relación con el mismo mes de 2019 (Gráfico 1). Este resultado se explica principalmente por la disminución de 50,0% en las ventas externas del grupo de combustibles. Las exportaciones de combustibles y productos de las industrias extractivas participaron con 40,8% del valor FOB total de las exportaciones, seguido por agropecuarios, alimentos y bebidas (27,0%), manufacturas (21,4%) y otros sectores (10,8%).



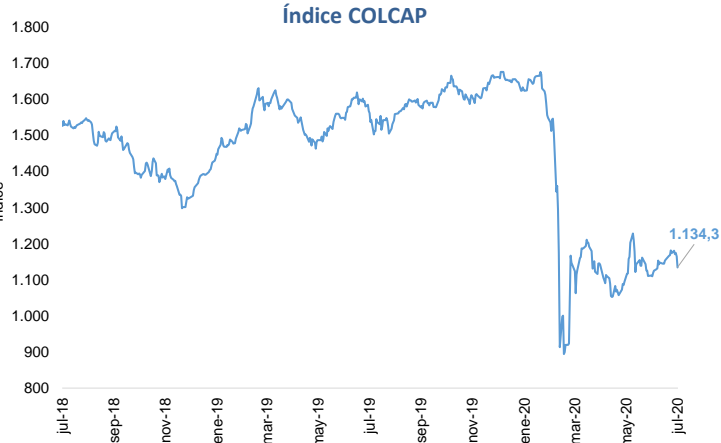
Bitácora Semanal

03 de agosto de 2020

Semana 31



El 31 de julio, el índice del mercado bursátil colombiano disminuyó 3,37% respecto a la semana anterior y se ubicó en 1.134,34.



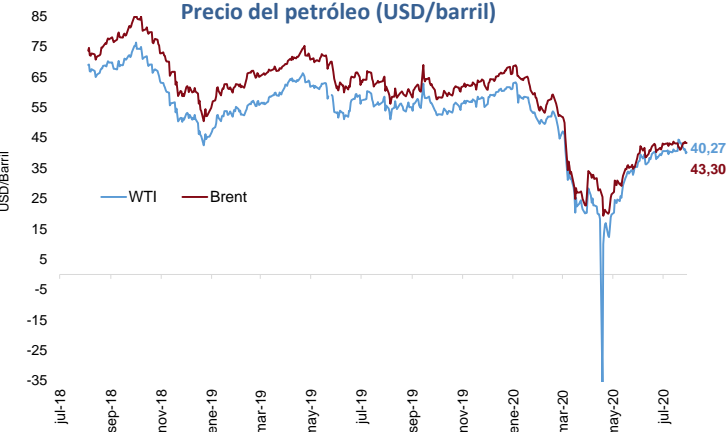
Fuente: Bolsa de Valores de Colombia

La tasa de cambio se ubicó en \$3.739,5 el 31 de julio, con una depreciación de 2,17% frente a la semana anterior.



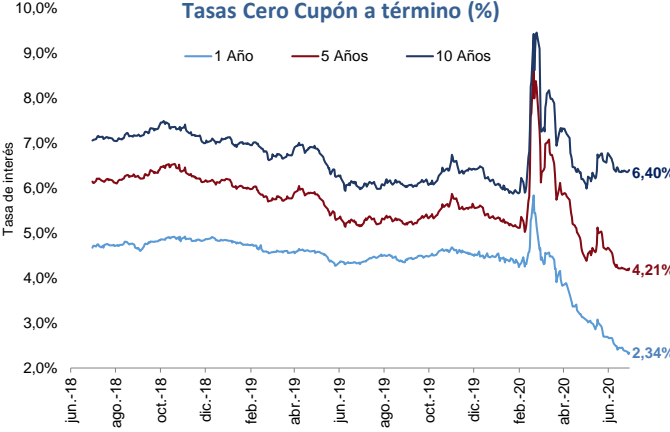
Fuente: Banco de la República

El 31 de julio, el precio del petróleo WTI disminuyó a 40,27 USD/barril. El precio del Brent aumentó a 43,30 USD/barril. Esto representó una disminución semanal de 7,08% y un aumento de 4,87% respectivamente.



Fuente: Bloomberg.

El 24 de julio, las tasas de los TES a 1 año registró una reducción semanal de 5 pbs, mientras que las tasas a 5 y 10 años un aumento de 1 pbs.



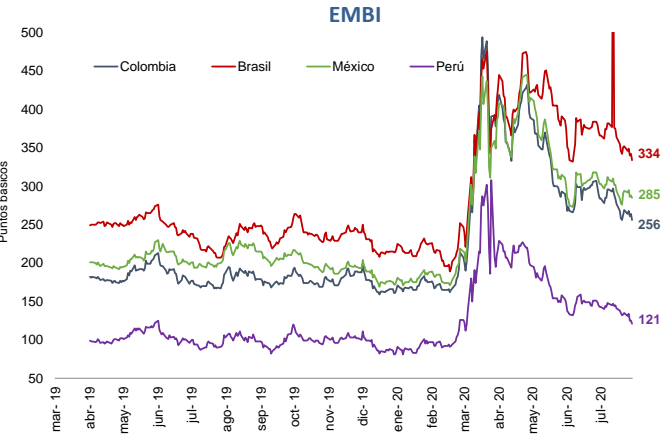
Fuente: Banco de la República.

El 31 de julio el precio del oro registró un incremento semanal de 3,88% respecto a la semana anterior, alcanzando un valor de 1.975,86 USD/onza.



Fuente: Bloomberg.

El 31 de julio, el indicador de riesgo país tuvo una disminución semanal para Colombia, Brasil, México y Perú de 13, 18, 9 y 14 pbs.



Fuente: JP Morgan

Bitácora Semanal

03 de agosto de 2020

Semana 31



El 31 de julio, el índice bursátil Dow Jones disminuyó 0,16% frente a la semana anterior y se ubicó en 26.428,3

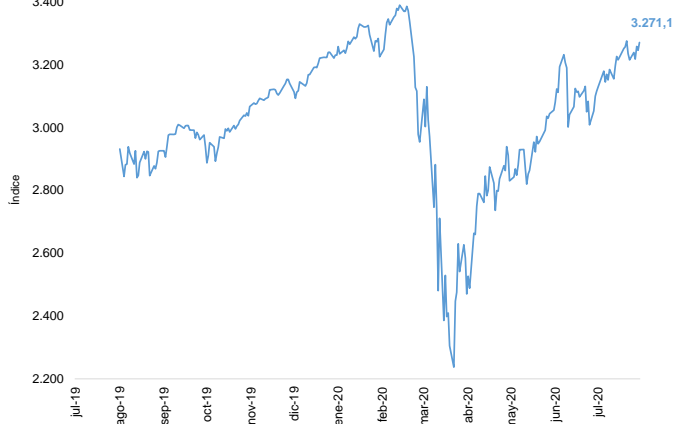
Índice Dow Jones (DJI)



Fuente: Bloomberg.

El 31 de julio, el índice bursátil S&P500 registró un aumento semanal de 1,73% y se ubicó en 3.271,12.

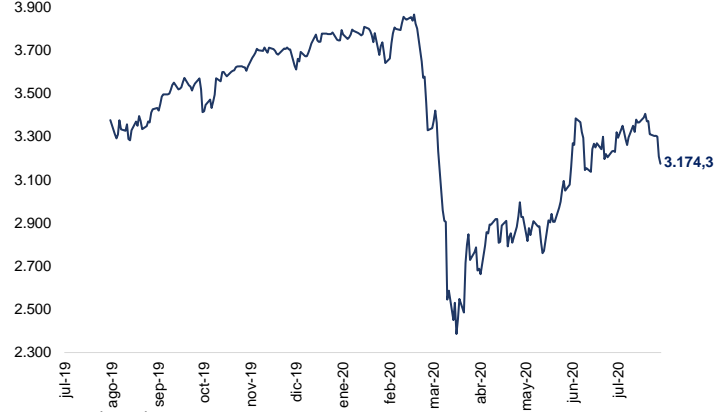
Índice S&P 500



Fuente: Bloomberg.

El 31 de julio, el índice bursátil Euro Stoxx 50 mostró una disminución semanal de 4,12% y se ubicó en 3.174,3

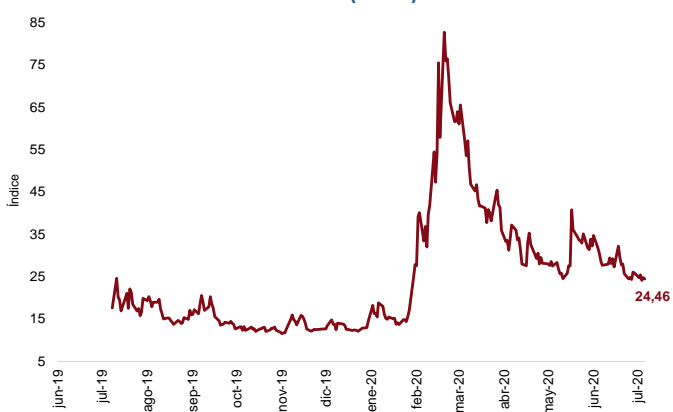
Índice Euro Stoxx 50



Fuente: Bloomberg.

El 31 de julio, el índice VIX mostró una disminución semanal de 5,34%, reflejando una disminución en las expectativas de volatilidad del mercado internacional de renta variable.

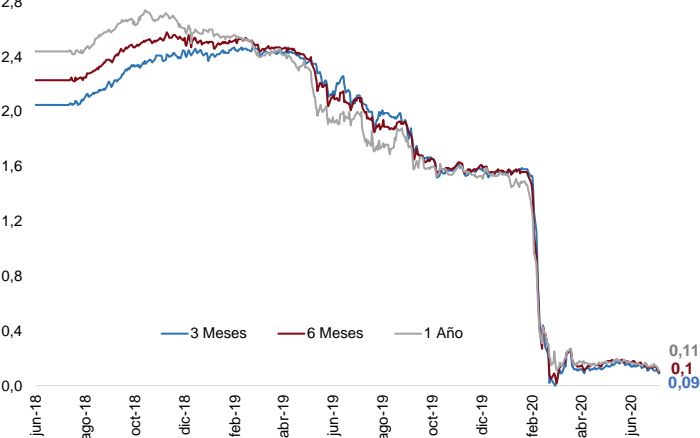
Índice VIX (CBOE)



Fuente: CBOE.

El 31 de julio la tasa de rendimiento de los bonos del tesoro a 3, 6 y 12 meses disminuyeron 2, 4 y 5 pbs, respectivamente.

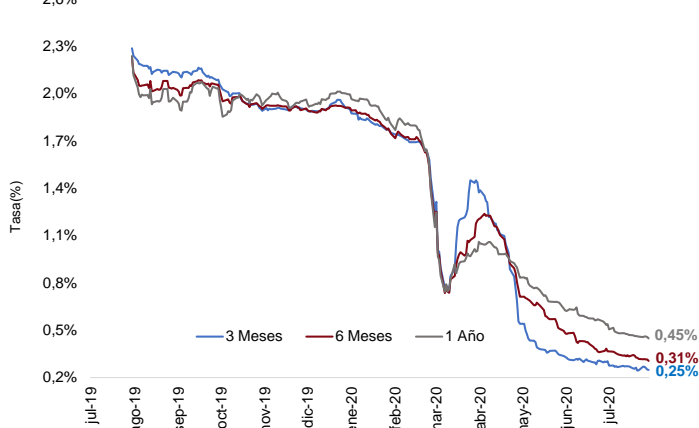
Tasas de rendimiento de los Bonos del Tesoro EE.UU



Fuente: U.S Treasury.

El 31 de julio, la tasa LIBOR en los plazos de 6 y 12 meses registraron una reducción de 1. La tasa en el plazo de 3 meses se mantuvo constante.

Tasa LIBOR



Fuente: Banco de la República.