

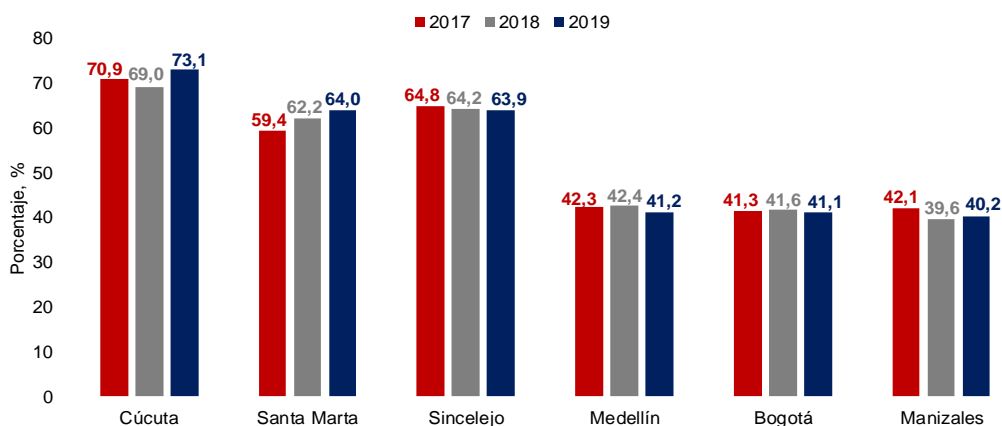
## Temas en esta edición:

1. Informalidad trimestre móvil mayo-julio
2. Comercio julio
3. Precios de los *Commodities*
4. Variables Financieras
5. Tasas de Interés

### Informalidad (trimestre móvil mayo-julio)

En el trimestre móvil mayo-julio, la proporción de ocupados informales en las 13 ciudades fue 46,4% y para las 23 ciudades fue 47,5%. Las ciudades que presentaron una mayor tasa de informalidad fueron Cúcuta (73,1%), Santa Marta (64,0%) y Sincelejo (63,9%). Las ciudades con menor proporción de informalidad fueron Manizales (40,2%), Bogotá D.C. (41,1%) y Medellín (41,2%). Por cuarto periodo consecutivo Manizales se configura como la ciudad con menor nivel de informalidad.

**Gráfico 1. Informalidad mayo-julio\***  
(Variación anual, %)



\* Datos para el trimestre móvil mayo-julio de cada año  
Fuente: DANE.

### Comercio julio

En julio de 2019, las ventas reales del comercio minorista aumentaron 8,5% frente a las registradas en el mismo mes del año pasado. De las 16 líneas de mercancías, 15 registraron variaciones positivas, solamente la línea de libros, papelería, periódicos, revistas y útiles escolares registró una variación anual negativa (-0,3%). Las líneas que tuvieron mayor crecimiento fueron equipo de informática y vehículos automotores.

**Gráfico 2. Ventas reales por línea de producto**  
(Variación anual, %)



\*Otras mercancías incluye: juguetes, bicicletas, artículos de deporte, piñatería, artículos para bebés, gas propano en cilindros, equipo fotográfico, revestimiento para pisos, etc.  
Fuente: DANE.

# Bitácora Semanal

## 16 de septiembre de 2019

### Semana 36



El 13 de septiembre, el índice del mercado bursátil colombiano subió 0,8% respecto a la semana anterior y se ubicó en 1.580,60.

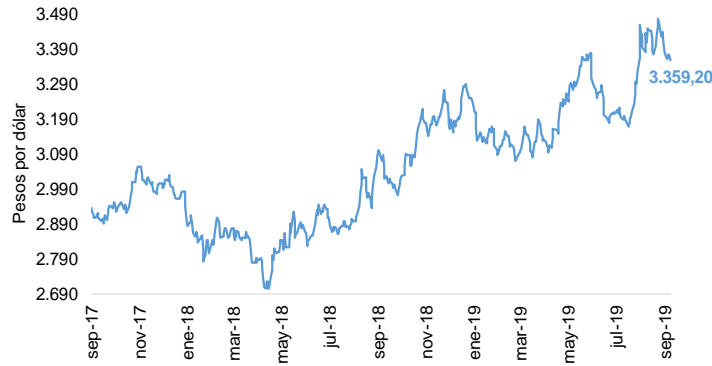
**Índice COLCAP**



Fuente: Bolsa de Valores de Colombia

La tasa de cambio se ubicó en \$3.359,20 el 13 de septiembre, con una apreciación de 0,54% frente a la semana anterior.

**Tasa de cambio COP/USD**



Fuente: Banco de la República

El 13 de septiembre, el precio del petróleo WTI cayó a 54,85 USD/barril. El Brent también cayó a 60,22 USD/barril. Esto representó una caída semanal de 2,95% y 2,14% respectivamente.

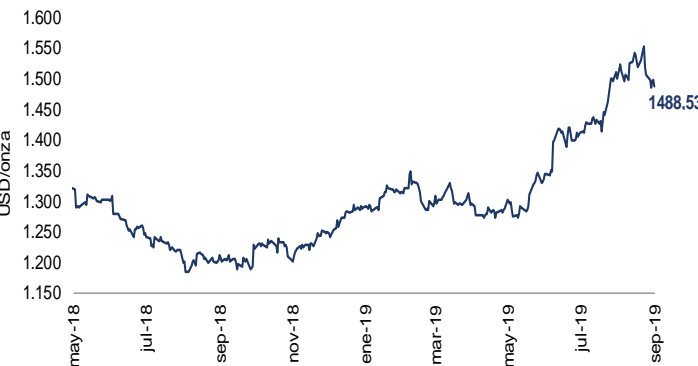
**Precio del petróleo (USD/barril)**



Fuente: Bloomberg.

El 13 de septiembre, el precio del oro registró una caída de 1,21% respecto a la semana anterior, alcanzando un valor de 1.488,53 USD/onza.

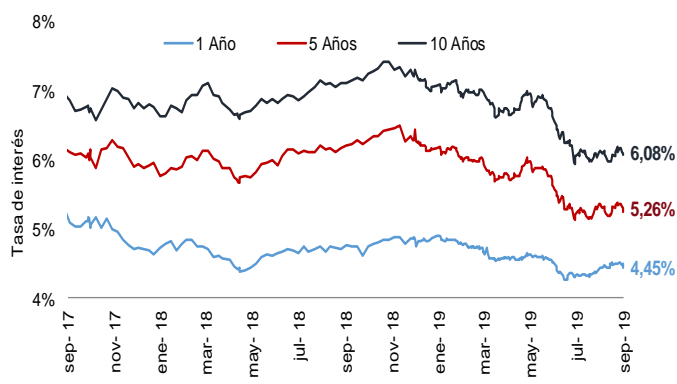
**Precio del oro (USD/onza)**



Fuente: Bloomberg.

El 06 de septiembre, las tasas de los TES a 1, 5 y 10 años registraron una caída semanal de 5, 8 y 3 pbs respectivamente.

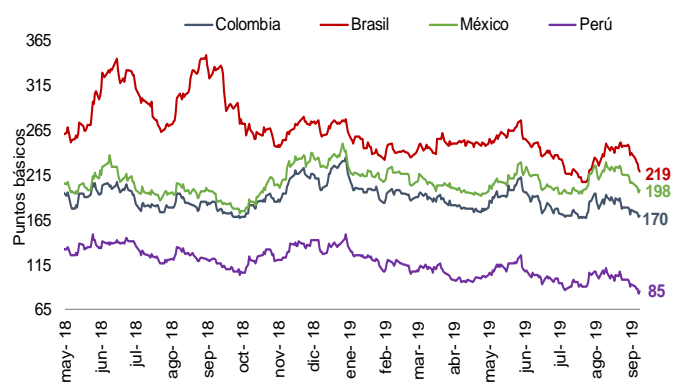
**Tasas Cero Cupón a término (%)**



Fuente: Banco de la República.

El 13 de septiembre el indicador de riesgo país para Colombia, Brasil, México y Perú tuvo una caída semanal de 6,21,10 y 8 pbs.

**EMBI**



Fuente: JP Morgan

# Bitácora Semanal

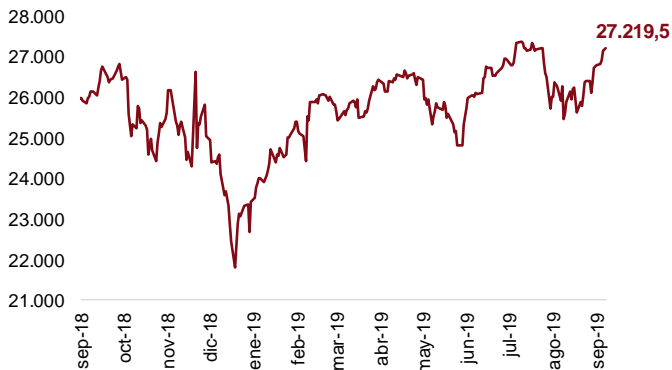
## 16 de septiembre de 2019

### Semana 36



El 13 de septiembre, el índice bursátil Dow Jones incrementó 1,58% frente a la semana anterior y se ubicó en 27.219,52.

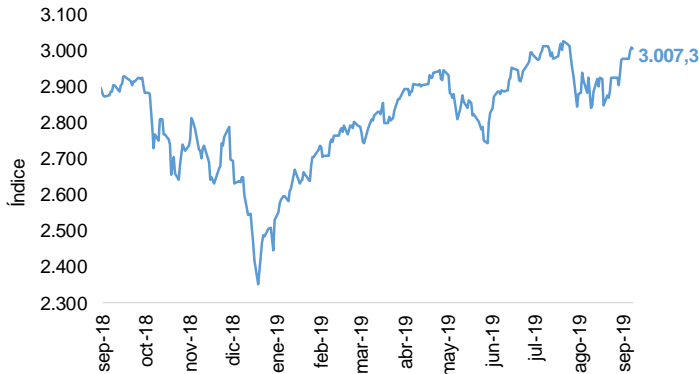
Índice Dow Jones (DJI)



Fuente: Bloomberg.

El 13 de septiembre, el índice bursátil S&P500 registró un incremento semanal de 0,96% y se ubicó en 3.007,39.

Índice S&P 500



Fuente: Bloomberg.

El 13 de septiembre, el índice bursátil Euro Stoxx 50 mostró un incremento semanal de 1,57% y se ubicó en 3.550,1.

Índice Euro Stoxx 50



Fuente: Bloomberg.

El 13 de septiembre, el índice VIX mostró una caída semanal de 8,40%, reflejando una reducción en las expectativas de volatilidad del mercado internacional de renta variable.

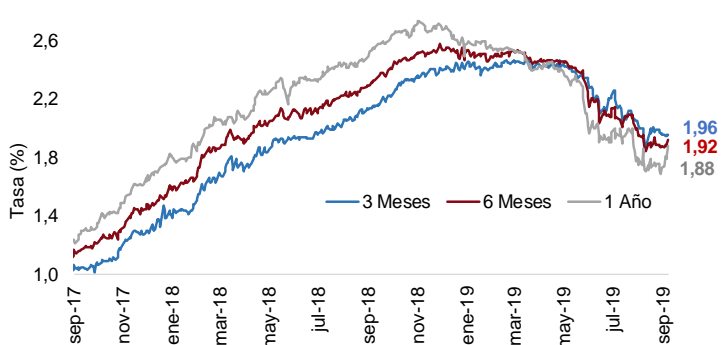
Índice VIX (CBOE)



Fuente: CBOE.

El 13 de septiembre, la tasa de rendimiento de los bonos del tesoro a 6 y 12 meses tuvo una caída semanal de 4 pbs y 15 pbs, respectivamente. La tasa de rendimiento de los bonos a 3 meses se mantuvo constante.

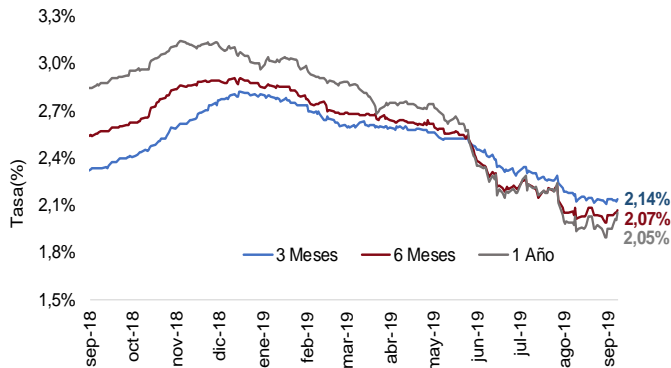
Tasas de rendimiento de los Bonos del Tesoro EE.UU



Fuente: U.S Treasury.

El 13 de septiembre, la tasa LIBOR en los plazos de 3, 6 y 12 meses registró caídas de 0,4 pbs, 0,2 pbs y 2,5 pbs con respecto a la semana anterior.

Tasas LIBOR



Fuente: Banco de la República.