



Temas en esta edición:

1. EOE – Junio
2. IPI – Mayo.
3. Precios de los *Commodities*
4. Variables Financieras
5. Tasas de Interés

Encuesta de Opinión Empresarial - Junio

En junio, el Índice de Confianza Comercial (ICCO) se ubicó en -3,0%, lo que representa un aumento de 6,3 pps frente al mes anterior y una reducción de 30,7 pps respecto a junio de 2019 (Gráfico 1). El Índice de Confianza Industrial (ICI) registró un balance de -20,8%, lo que representa un incremento de 0,5 pps respecto al mes pasado y una disminución de 29,2 pps frente al mismo mes de 2019 (Gráfico 2).

Gráfico 1. ICCO
(Balance, %)

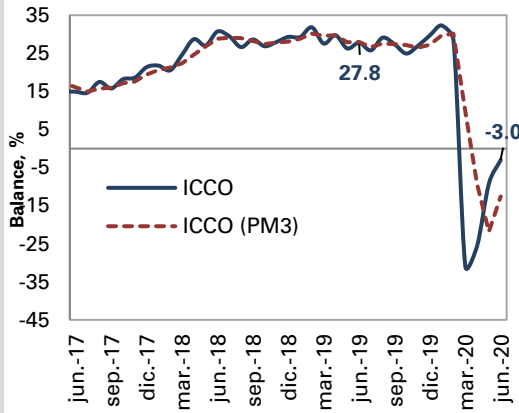
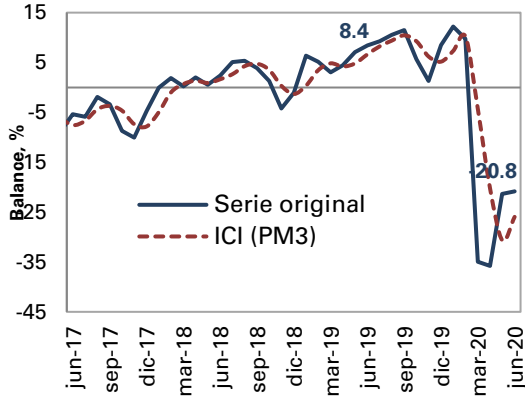


Gráfico 2. ICI
(Balance, %)

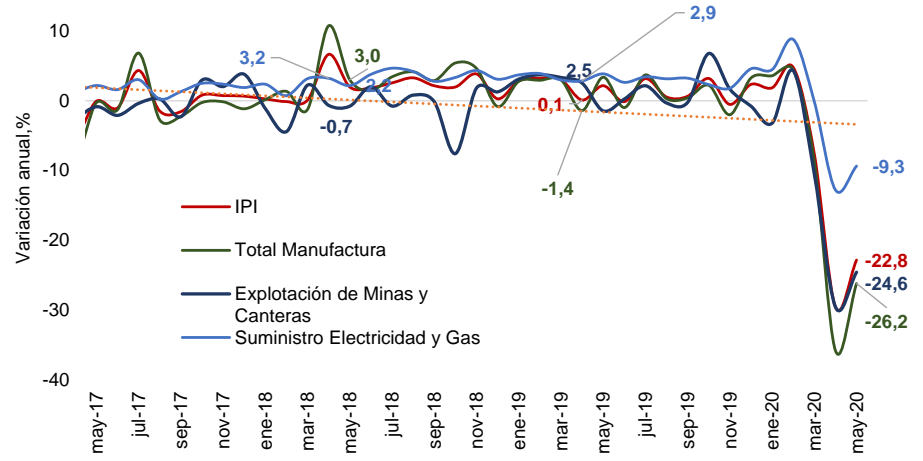


Fuente: Fedesarrollo.

Índice de Producción Industrial (IPI) - Mayo

En mayo de 2020 el Índice de Producción Industrial presentó una disminución de -22,8% frente al mismo mes del año anterior. Durante este mes, el sector de la industria manufacturera disminuyó 26,2% respecto a mayo de 2019, seguido de explotación de minas y canteras (-24,6%) y suministro de electricidad y gas (-9,3%) (Gráfico 2).

Gráfico 2. Índice de Producción Industrial por sectores Industriales
(Variación Anual, %)



Fuente: DANE.

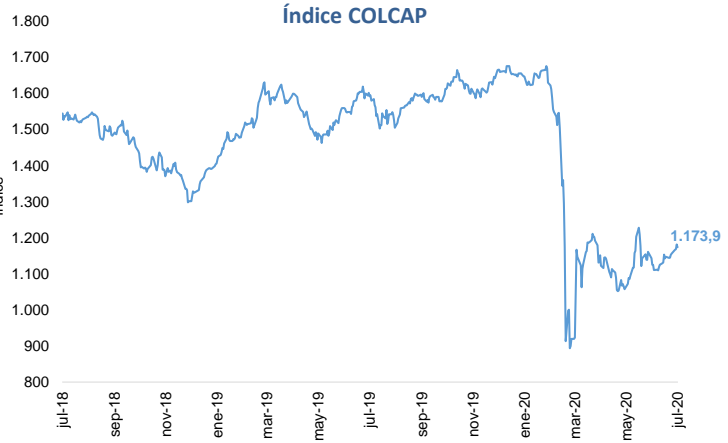
Bitácora Semanal

27 de julio de 2020

Semana 30

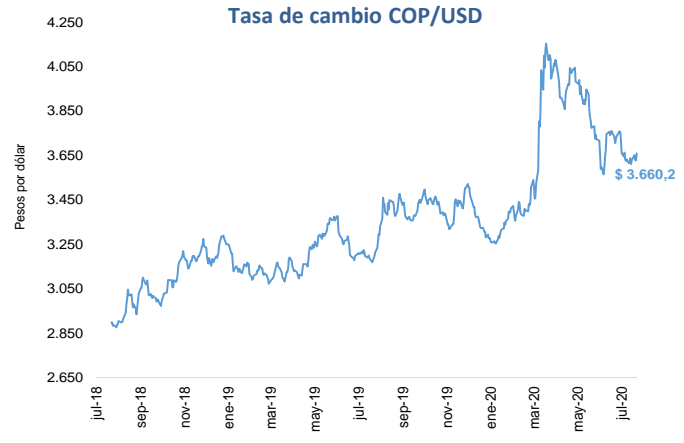


El 24 de julio, el índice del mercado bursátil colombiano aumentó 1,54% respecto a la semana anterior y se ubicó en 1.173,93.



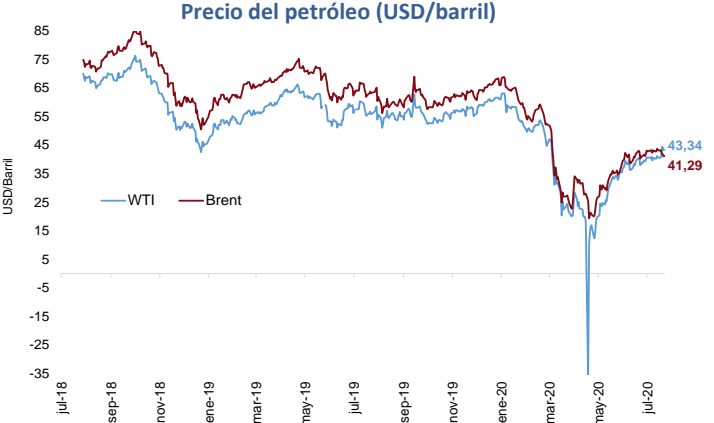
Fuente: Bolsa de Valores de Colombia

La tasa de cambio se ubicó en \$3.660,2 el 24 de julio, con una apreciación de 0,89% frente a la semana anterior.



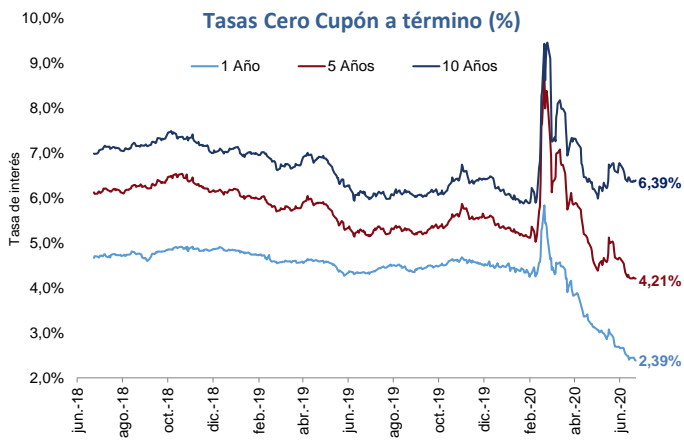
Fuente: Banco de la República

El 24 de julio, el precio del petróleo WTI aumentó a 43,34 USD/barril. El precio del Brent disminuyó a 41,29 USD/barril. Esto representó un aumento semanal de 6,78% y una disminución de 4,29% respectivamente.



Fuente: Bloomberg.

El 17 de julio, las tasas de los TES a 1, 5 y 10 años registraron una reducción semanal de 6, 1 y 3 pbs, respectivamente.



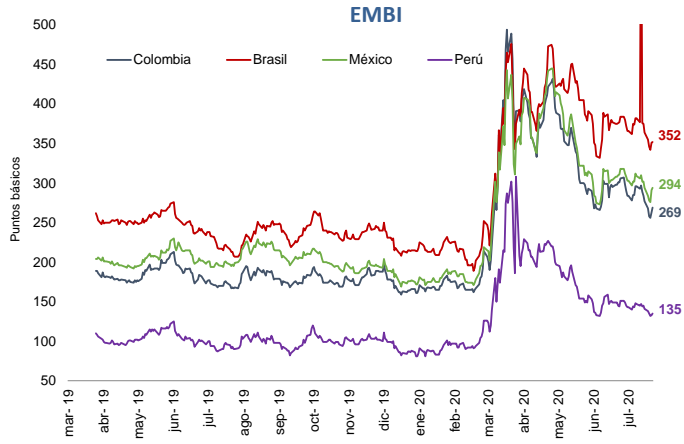
Fuente: Banco de la República.

El 24 de julio el precio del oro registró un incremento semanal de 5,06% respecto a la semana anterior, alcanzando un valor de 1.902,02 USD/onza.



Fuente: Bloomberg.

El 24 de julio, el indicador de riesgo país tuvo una disminución semanal para Colombia, Brasil y Perú de 8, 12 y 6 pbs respectivamente. Para México el índice permaneció constante.



Fuente: JP Morgan

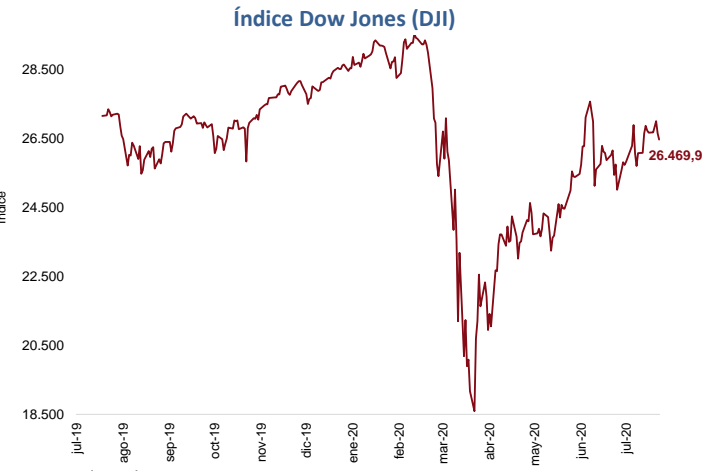
Bitácora Semanal

27 de julio de 2020

Semana 30

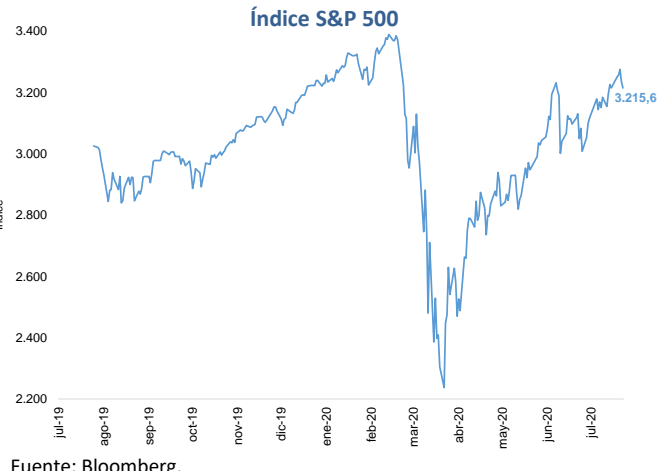


El 24 de julio, el índice bursátil Dow Jones disminuyó 0,76% frente a la semana anterior y se ubicó en 26.469,9.



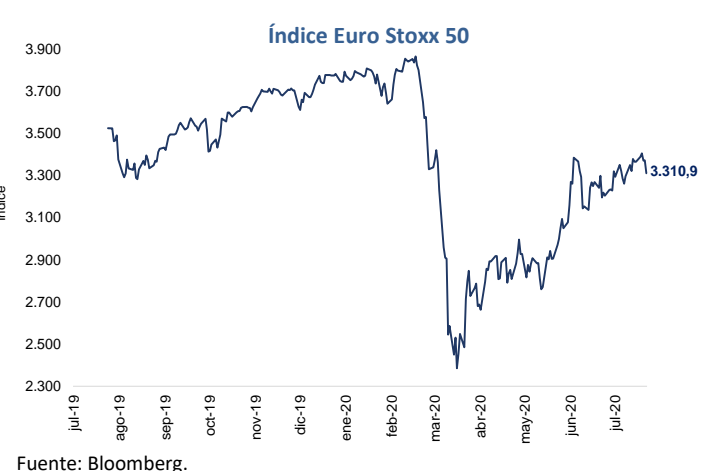
Fuente: Bloomberg.

El 24 de julio, el índice bursátil S&P500 registró una disminución semanal de 0,28% y se ubicó en 3.215,63.



Fuente: Bloomberg.

El 24 de julio, el índice bursátil Euro Stoxx 50 mostró una disminución semanal de 1,63% y se ubicó en 3.310,9.



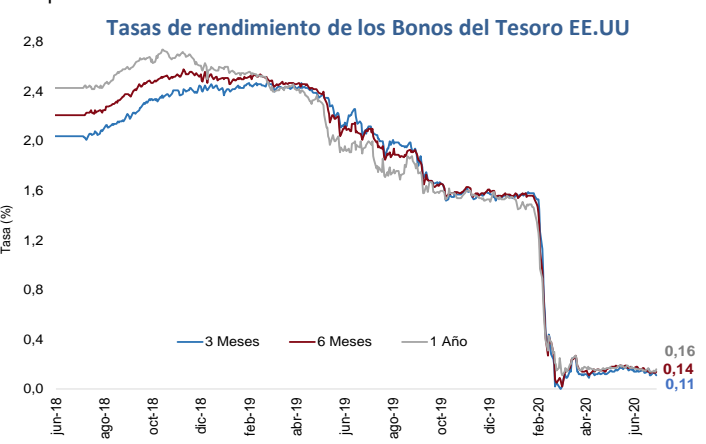
Fuente: Bloomberg.

El 24 de julio, el índice VIX mostró un aumento semanal de 0,62%, reflejando un incremento en las expectativas de volatilidad del mercado internacional de renta variable.



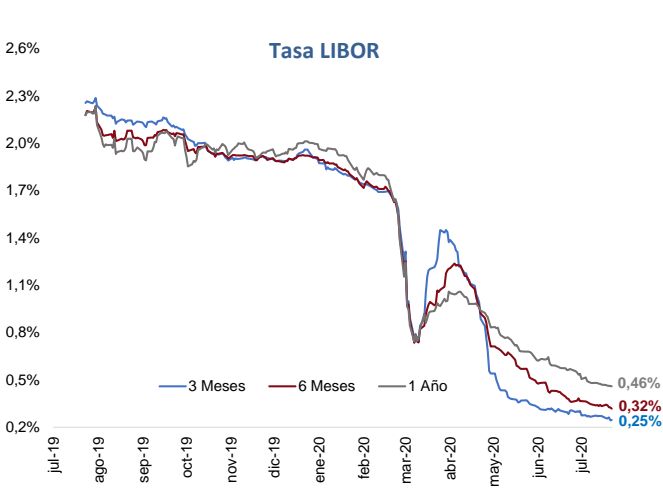
Fuente: CBOE.

El 24 de julio la tasa de rendimiento de los bonos del tesoro a 3 meses se mantuvo estable respecto a la semana anterior, mientras que, las tasas de los bonos a 6 y 12 meses disminuyeron 1 pb y 2 pb, respectivamente.



Fuente: U.S Treasury.

El 24 de julio, la tasa LIBOR en los plazos de 3, 6 y 12 meses registraron una reducción de 2 pbs, 2pbs y 1pbs, respectivamente.



Fuente: Banco de la República.