

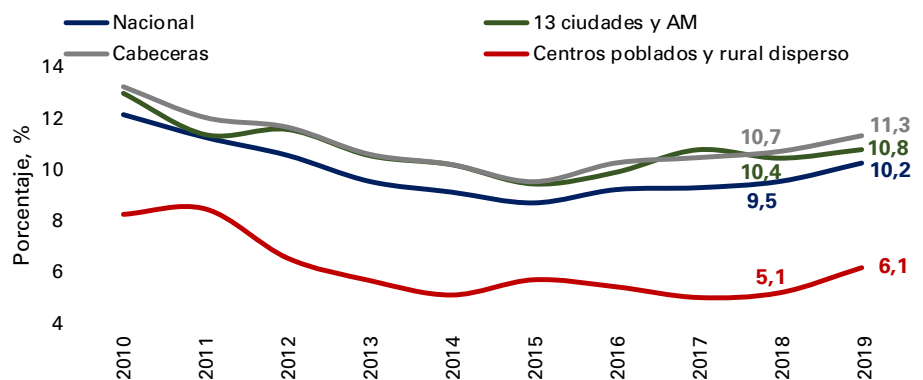
## Temas en esta edición:

1. Desempleo trimestre mayo-julio
2. Producción y despachos de cemento gris - julio
3. Precios de los *Commodities*
4. Variables Financieras
5. Tasas de Interés

### Desempleo (mayo-julio 2019)

En julio, la variación anual de la tasa de desempleo fue 10,7%, representando un aumento de 1 punto porcentual respecto al mismo mes del año pasado (9,7%). Para el trimestre móvil mayo-julio el desempleo nacional se ubicó en 10,2%, lo que se traduce en un aumento de 0,7 puntos porcentuales respecto al mismo trimestre de 2018. En las 13 ciudades y áreas metropolitanas la tasa de desempleo fue de 10,8%, en las cabeceras fue de 11,3%, mientras que en los centros poblados y rural disperso fue 6,1%, para el mismo periodo.

**Gráfico 1. Desempleo trimestre mayo-julio 2010-2019**  
(Variación anual, %)



Fuente: DANE.

### Producción y despachos de cemento gris (julio 2019)

En julio, la producción de cemento gris a nivel nacional tuvo un crecimiento de 9,5% respecto julio de 2018. Por su parte, los despachos de cemento al mercado nacional tuvieron un incremento de 12,4% para el mismo periodo. Según canal de distribución, el incremento en los despachos de cemento gris se explicó principalmente por el aumento en la comercialización, que aportó 6,6% a la variación total de 12,4%.

**Tabla 1. Despachos según canal de distribución**  
(Variación anual, %)

	Variación anual (%)	Contribución (p.p.)
<b>Total</b>	12,4	12,4
<b>Comercialización</b>	12,4	6,6
<b>Constructores</b>	15,8	2,9
<b>Concreteteras</b>	9,5	2,2
<b>Prefabricados</b>	5,9	0,2
<b>Fibrocemento</b>	2,3	0
<b>Otros*</b>	62,6	0,5

Fuente: DANE.

# Bitácora Semanal

## 02 de septiembre de 2019

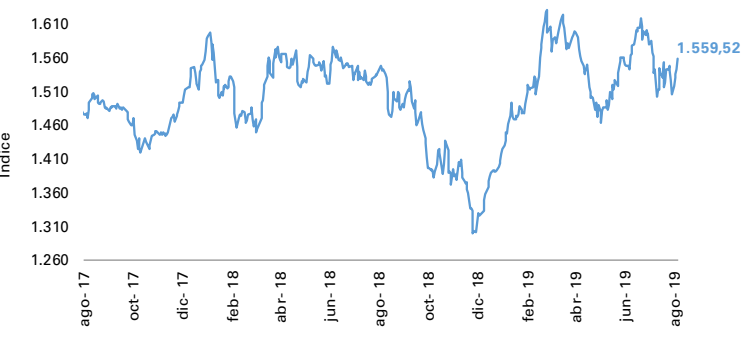
### Semana 34



El 30 de agosto, el índice del mercado bursátil colombiano subió 3,6% respecto a la semana anterior y se ubicó en 1.559,52.

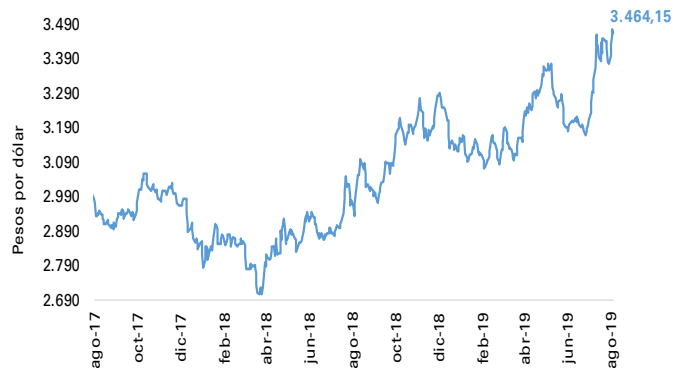
La tasa de cambio se ubicó en \$3.464,15 el 30 de agosto, con una depreciación de 2,58% frente a la semana anterior.

**Índice COLCAP**



Fuente: Bolsa de Valores de Colombia

**Tasa de cambio COP/USD**

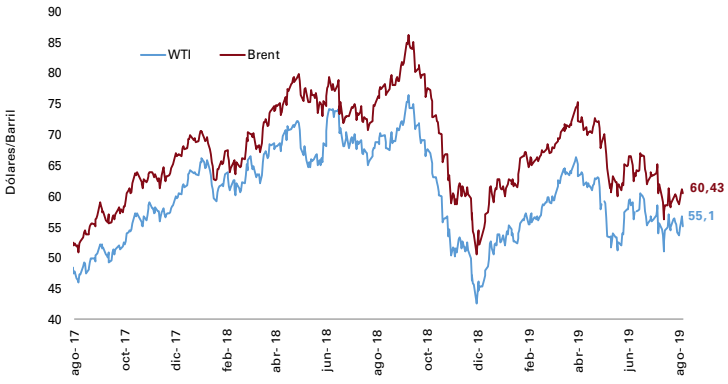


Fuente: Banco de la República

El 30 de agosto, el precio del petróleo WTI subió a 55,1 USD/barril, mientras que el Brent subió a 60,43 USD/barril. Esto representó un incremento semanal de 1,72% y 1,84% respectivamente.

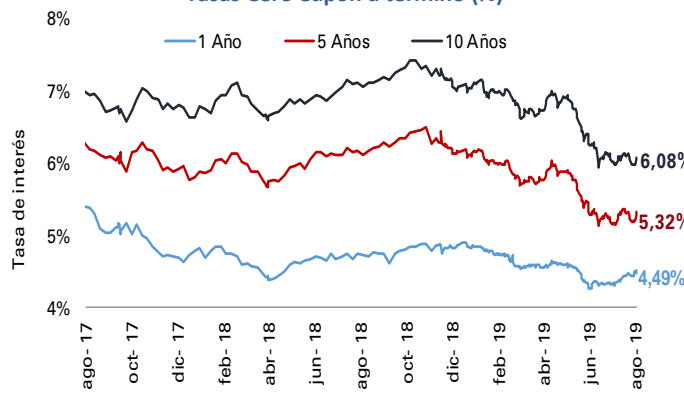
El 23 de agosto, la tasa de los TES a 1, 5 y 10 años registraron un incremento semanal de 4, 13 y 10 pbs respectivamente.

**Precio del petróleo (USD/barril)**



Fuente: Bloomberg.

**Tasas Cero Cupón a término (%)**



Fuente: Banco de la República.

El 30 de agosto, el precio del oro registró una caída de 0,43% respecto a la semana anterior, alcanzando un valor de 1.520,38 USD/onza.

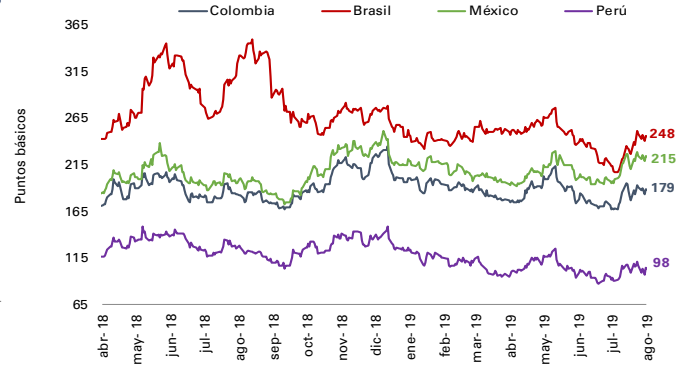
El 30 de agosto el indicador de riesgo país para Colombia, México y Perú tuvo una caída semanal de 10, 9 y 6 pbs, mientras que el indicador de riesgo para Brasil aumentó 2 pbs.

**Precio del oro (USD/onza)**



Fuente: Bloomberg.

**EMBI**



Fuente: JP Morgan

El 30 de agosto, el índice bursátil Dow Jones se incrementó 3,02% frente a la semana anterior y se ubicó en 25.403,28.

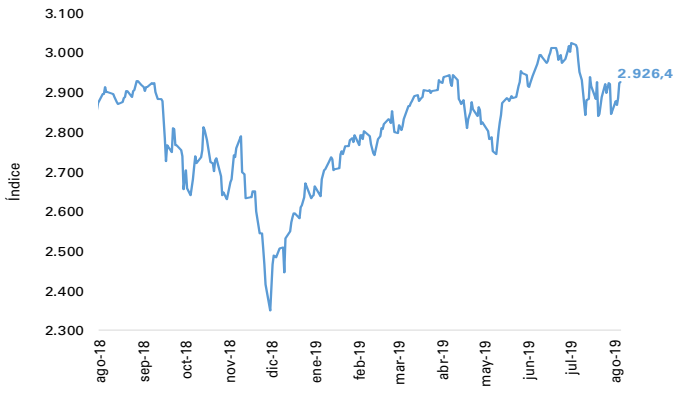
**Índice Dow Jones (DJI)**



Fuente: Bloomberg.

El 30 de agosto, el índice bursátil S&P500 registró un incremento semanal de 2,79% y se ubicó en 2.926,46.

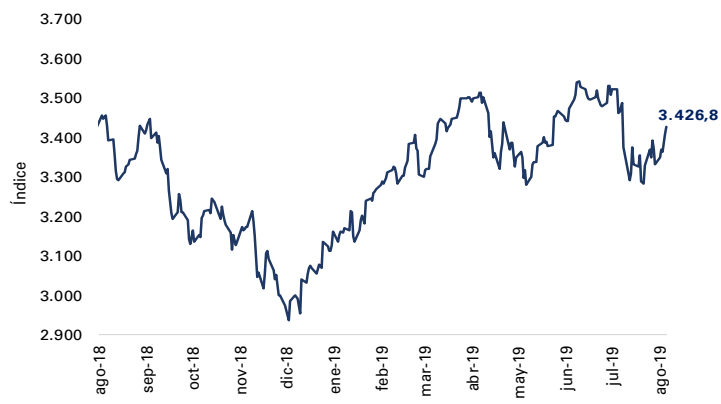
**Índice S&P 500**



Fuente: Bloomberg.

El 30 de agosto, el índice bursátil Euro Stoxx 50 mostró un incremento semanal de 2,77% y se ubicó en 3.426,8.

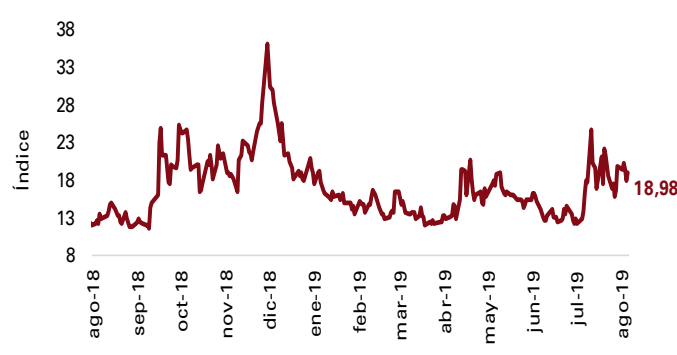
**Índice Euro Stoxx 50**



Fuente: Bloomberg.

El 30 de agosto, el índice VIX mostró una caída semanal de 4,48%, reflejando una reducción en las expectativas de volatilidad del mercado internacional de renta variable.

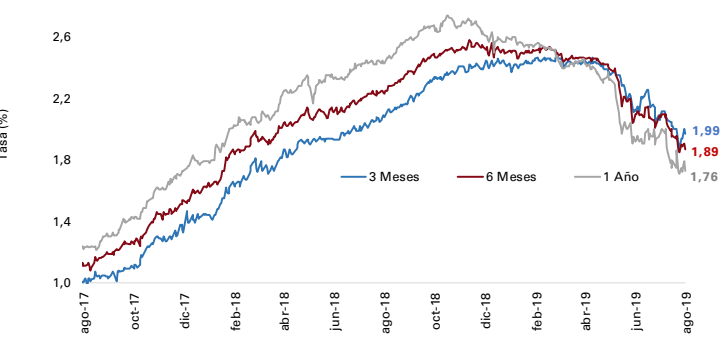
**Índice VIX (CBOE)**



Fuente: CBOE.

El 30 de agosto, la tasa de rendimientos de los bonos del tesoro a 3, 6 y 12 meses tuvo un incremento semanal de 2 pbs, 2 pbs y 3 pbs, respectivamente.

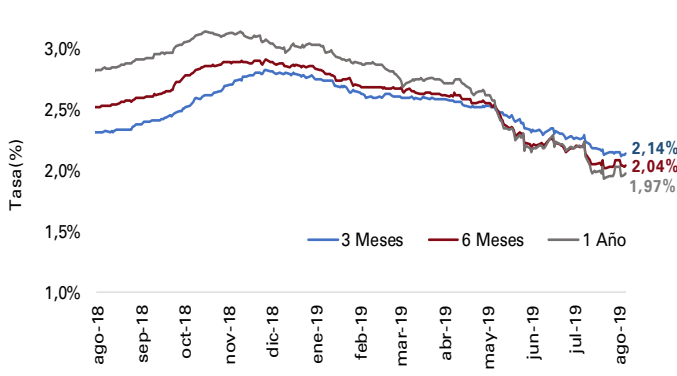
**Tasas de rendimiento de los Bonos del Tesoro EE.UU**



Fuente: U.S Treasury.

El 30 de agosto, la tasa LIBOR en los plazos de 3, 6 y 12 meses registró incrementos de 0,7 pbs, 4,4 pbs y 5,5 pbs con respecto a la semana anterior.

**Tasas LIBOR**



Fuente: Banco de la República.