

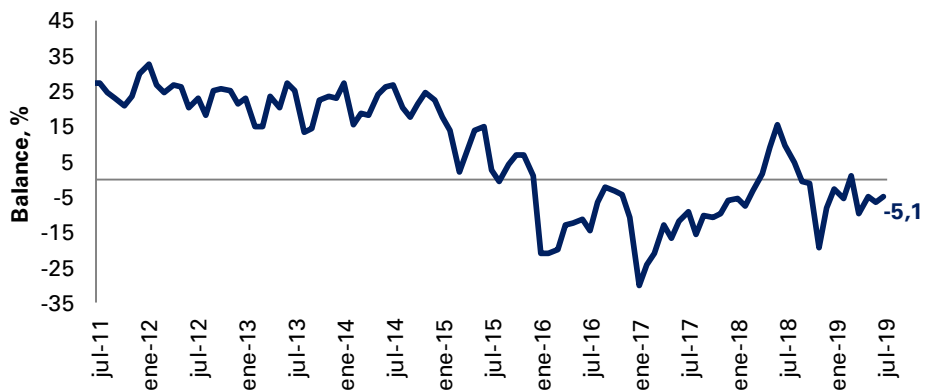
## Temas en esta edición:

1. Índice de Confianza del Consumidor (ICC)
2. Empleo regional enero-junio
3. Precios de los *Commodities*
4. Variables Financieras
5. Tasas de Interés

### Índice de Confianza de Consumidor (ICC)

En julio, el Índice de Confianza del Consumidor (ICC) registró un balance de -5,1%, lo que representa un aumento de 1,2 pps frente al mes anterior. Este resultado obedeció a un incremento en el Índice de Condiciones Económicas, que registró un incremento de 3,1 pps respecto al resultado de junio, mientras que el Índice de Expectativas de los Consumidores se mantuvo relativamente constante. El ICC aumentó frente al mes anterior en Medellín (14,8 pps), Bucaramanga (3,9 pps) y Bogotá D.C. (0,3 pps), mientras que disminuyó en Cali (9,9 pps) y Barranquilla (0,7 pps).

**Gráfico 1. Índice de Confianza del Consumidor (ICC) julio**  
(Balance, %)



Fuente: Encuesta de Opinión del Consumidor (EOC) - Fedesarrollo.

### Empleo regional (enero-junio 2019)

En el periodo enero-junio de 2019, las regiones con mayores tasas de ocupación fueron Bogotá D.C. (61,0%), seguida de la región Pacífico (56,1%), lo que implica una reducción de 0,2 y 1,8 pps respectivamente frente al primer semestre de 2018. La región con menor tasa de ocupación fue la Central (54,6%), lo que significa una caída de 0,7 pps respecto al mismo periodo de 2018.

**Tabla 1. Tasa de ocupación por regiones**  
(Variación anual, %)

	Tasa de Ocupación		
	I semestre 2018	I semestre 2019	Diferencia en pps
<b>Bogotá D.C.</b>	61,2	61,0	-0,2
<b>Pacífico</b>	57,9	56,1	-1,8
<b>Oriental</b>	58,6	55,6	-3,0
<b>Caribe</b>	55,1	55,3	0,2
<b>Central</b>	55,3	54,6	-0,7

Fuente: DANE, GEIH.

# Bitácora Semanal

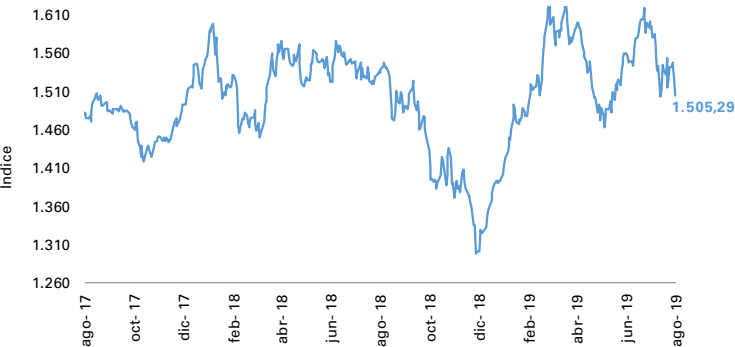
## 26 de agosto de 2019

### Semana 33



El 23 de agosto, el índice del mercado bursátil colombiano cayó 2,4% con respecto a la semana anterior y se ubicó en 1.505,29.

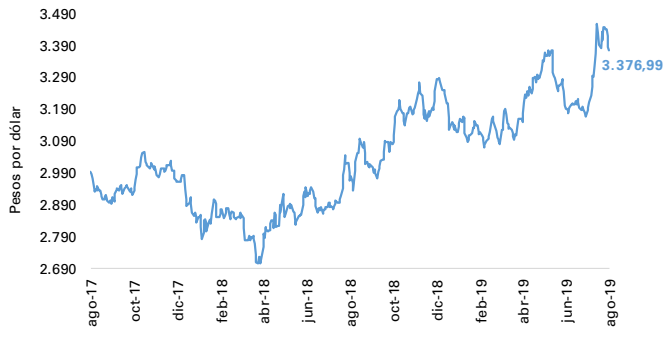
**Índice COLCAP**



Fuente: Bolsa de Valores de Colombia

La tasa de cambio se ubicó en \$3.376,99 el 23 de agosto, con una apreciación de 2,05% frente a la semana anterior.

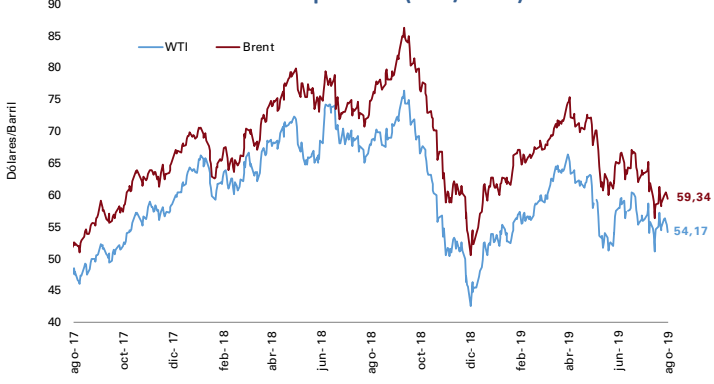
**Tasa de cambio COP/USD**



Fuente: Banco de la República

El 23 de agosto, el precio del petróleo WTI bajó a 54,17 USD/barril, mientras que el Brent subió a 59,34 USD/barril. Esto representó una caída e incremento semanal de 1,28% y 1,19%, respectivamente.

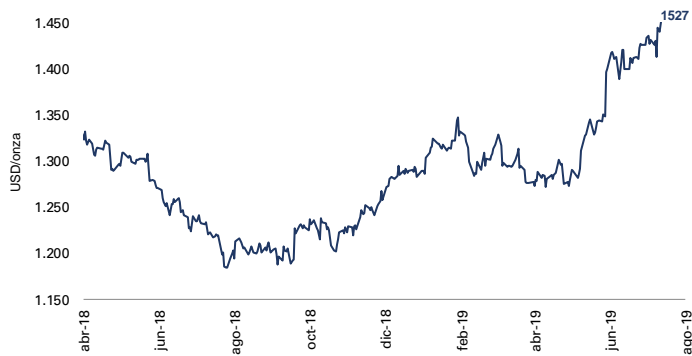
**Precio del petróleo (USD/barril)**



Fuente: Bloomberg.

El 23 de agosto, el precio del oro registró un aumento de 0,89% respecto a la semana anterior, alcanzando un valor de 1.527,0 USD/onza.

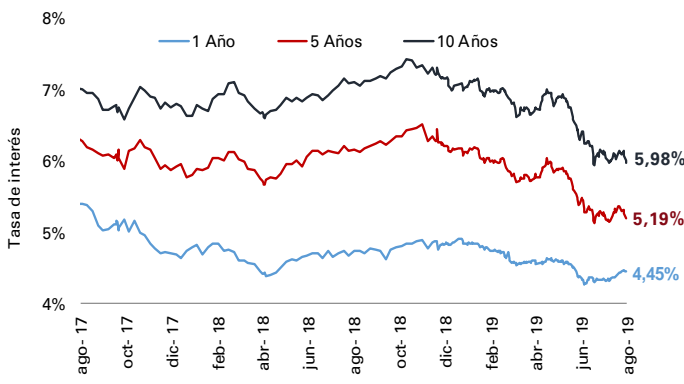
**Precio del oro (USD/onza)**



Fuente: Bloomberg.

El 16 de agosto, la tasa de los TES a 5 y 10 años registraron una caída semanal de 11 pbs. La referencia a 1 año no tuvo variación semanal.

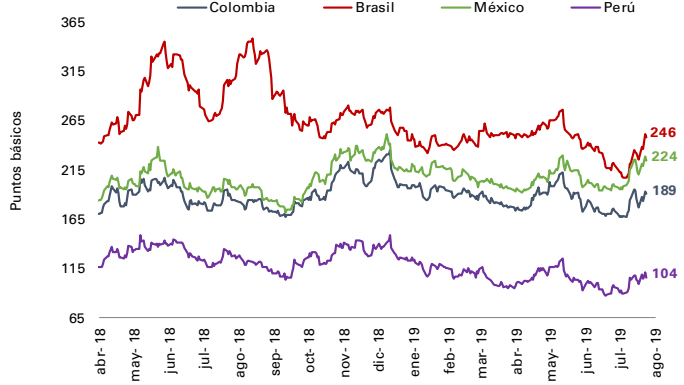
**Tasas Cero Cupón a término (%)**



Fuente: Banco de la República.

El 23 de agosto el indicador de riesgo país para Colombia, Brasil y Perú tuvo una caída semanal de 2 pbs. El indicador de riesgo para México no tuvo variación semanal.

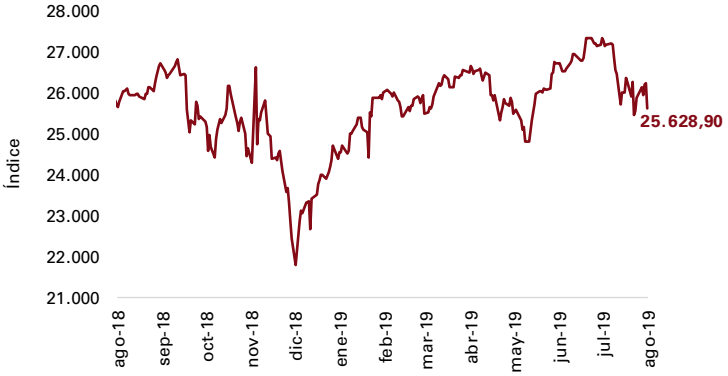
**EMBI**



Fuente: JP Morgan

El 23 de agosto, el índice bursátil Dow Jones cayó 0,99% frente a la semana anterior y se ubicó en 25.628,90.

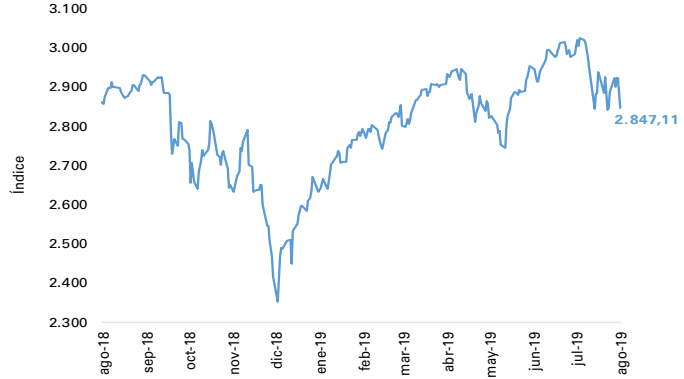
**Índice Dow Jones (DJI)**



Fuente: Bloomberg.

El pasado 23 de agosto, el índice bursátil S&P500 registró una caída semanal de 1,44% y se ubicó en 2.847,11.

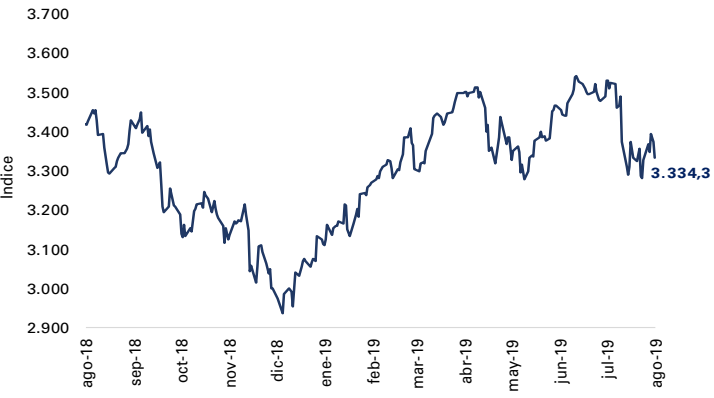
**Índice S&P 500**



Fuente: Bloomberg.

El 23 de agosto, el índice bursátil Euro Stoxx 50 mostró un incremento semanal de 0,16% y se ubicó en 3.334,3.

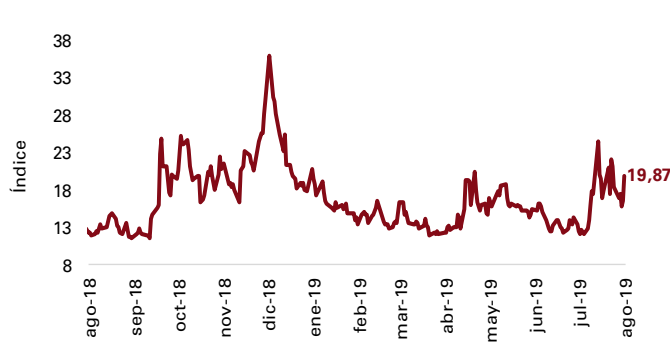
**Índice Euro Stoxx 50**



Fuente: Bloomberg.

El 23 de agosto, el índice VIX mostró un incremento semanal de 7,58%, reflejando un aumento en las expectativas de volatilidad del mercado internacional de renta variable.

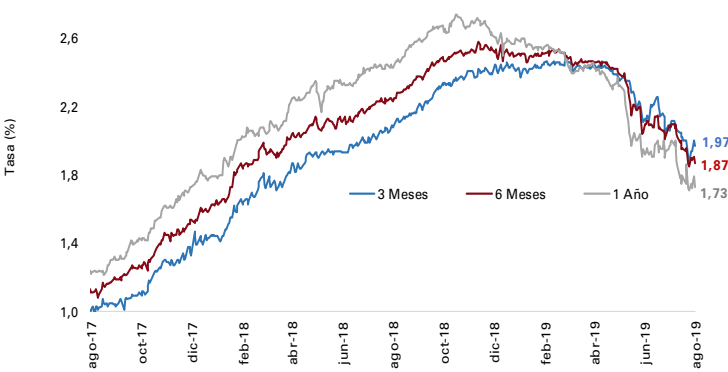
**Índice VIX (CBOE)**



Fuente: CBOE.

El 23 de agosto, la tasa de rendimientos de los bonos del tesoro a 3, 6 y 12 meses tuvo un incremento semanal de 10 pbs, 2 pbs y 2 pbs, respectivamente.

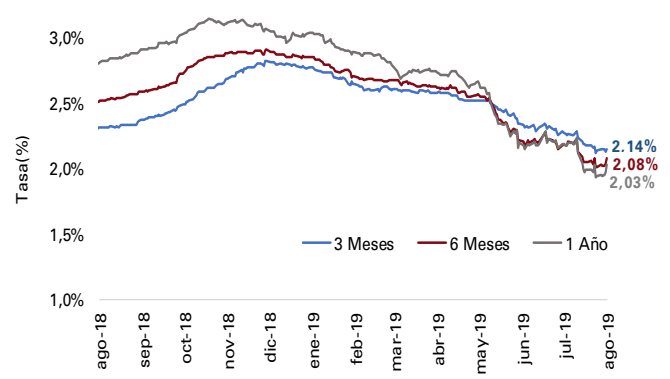
**Tasas de rendimiento de los Bonos del Tesoro EE.UU**



Fuente: U.S Treasury.

El 23 de agosto, la tasa LIBOR en los plazos de 3, 6 y 12 meses registró incrementos de 0,9 pbs, 6,3 pbs y 8,4 pbs con respecto a la semana anterior.

**Tasas LIBOR**



Fuente: Banco de la República.