

Temas en esta edición:

1. Producto Interno Bruto (PIB) – Primer Trimestre 2020
2. Importaciones - Marzo
3. Precios de los *Commodities*
4. Variables Financieras
5. Tasas de Interés

Producto Interno Bruto (PIB) – Primer Trimestre 2020

En el primer trimestre de 2020 el PIB en su serie original creció 1,1% respecto al mismo trimestre del año anterior (Gráfico 1). Esto representa una reducción de 1,8 pps respecto al crecimiento observado en el primer trimestre de 2019 (2,9%). Desde el enfoque del gasto, este comportamiento se explica por las siguientes contribuciones: gasto de consumo final de los hogares (2,7 pps), gasto de consumo final del gobierno (0,4 pps), formación bruta de capital (-1,6 pps), exportaciones (-1,0 pp) e importaciones (0,6 pps) (Gráfico 2).

Gráfico 1. PIB 2020-I
(Variación anual, %)

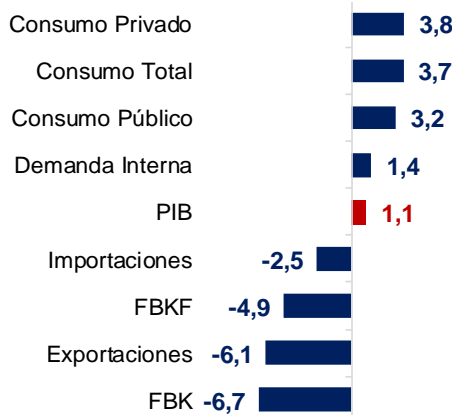
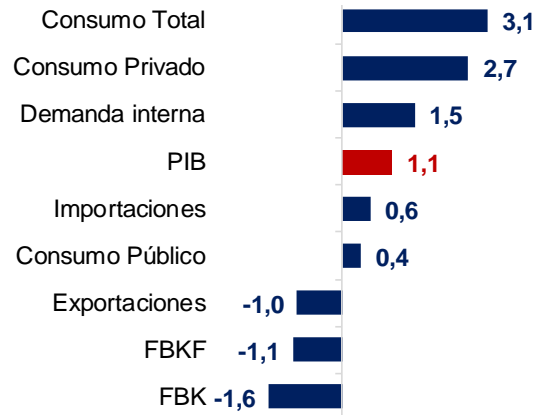


Gráfico 2. PIB 2020-I
(Contribución a la variación, pps)

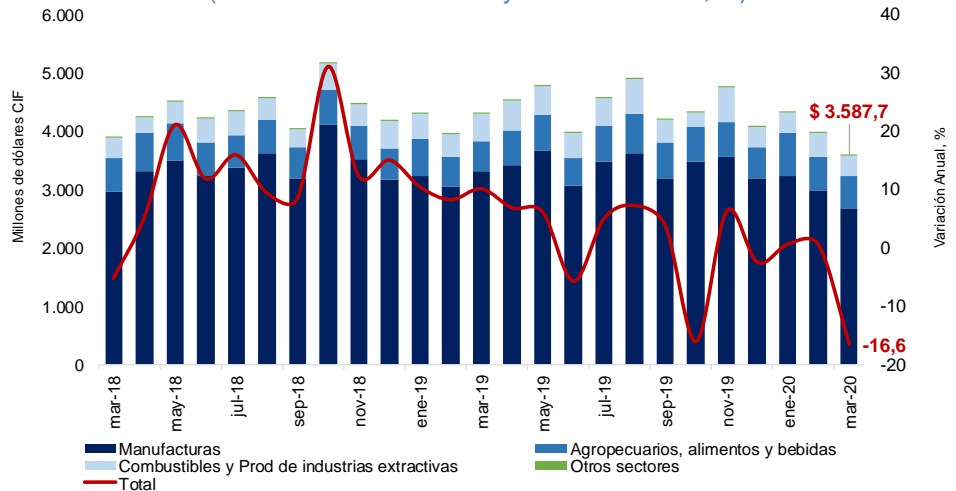


Fuente: DANE.

Importaciones - Marzo

En marzo de 2020 las importaciones fueron US\$3.587,7 millones CIF y presentaron una disminución de 16,6% con respecto al mismo mes de 2019 (Gráfico 3). Este resultado se debe principalmente a la reducción de 18,9% en la importación de manufacturas. Las importaciones de manufacturas participaron con 74,8% del valor CIF total de las importaciones, seguido por productos agropecuarios, alimentos y bebidas con 15,2%, combustibles y productos de las industrias extractivas con 9,8% y otros sectores 0,2%.

Gráfico 3. Importaciones según uso o destino económico (CUODE)
(Millones de dólares CIF y variación anual, %)



Fuente: DANE.

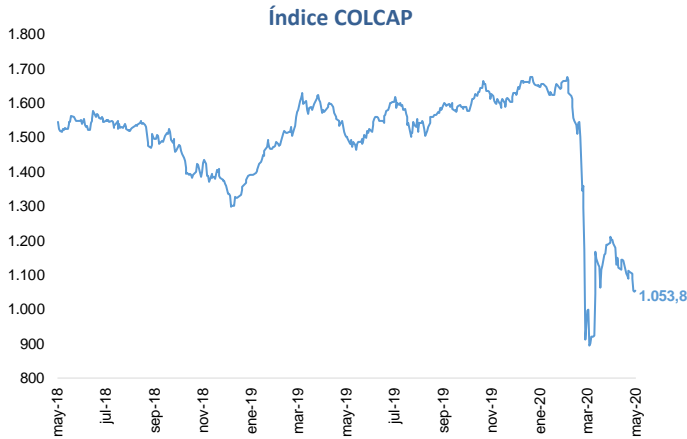
Bitácora Semanal

18 de mayo de 2020

Semana 20

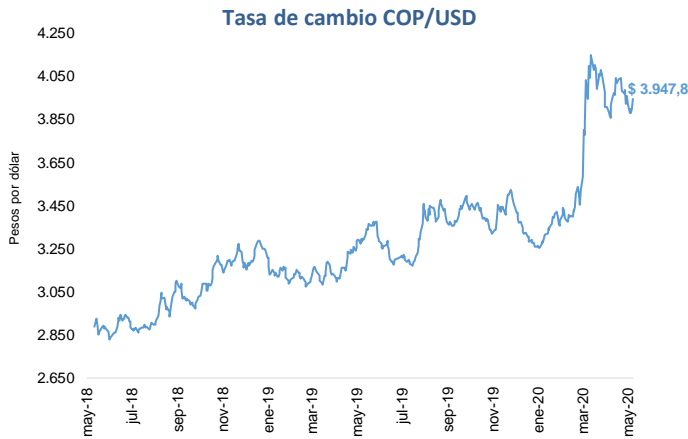


El 15 de mayo, el índice del mercado bursátil colombiano disminuyó 5,09% respecto a la semana anterior y se ubicó en 1.053,8.



Fuente: Bolsa de Valores de Colombia

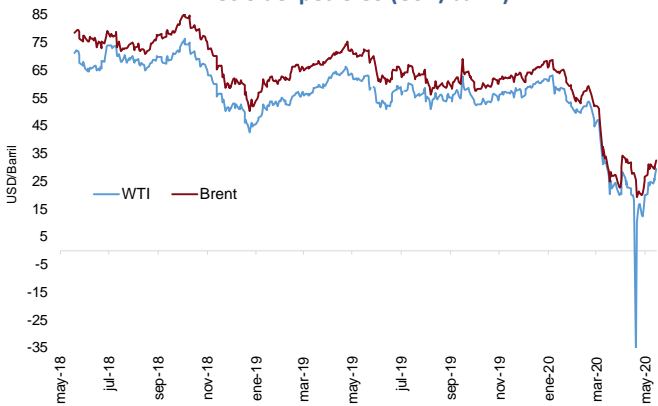
La tasa de cambio se ubicó en \$3.947,8 el 15 de mayo, con una depreciación de 0,59% frente a la semana anterior.



Fuente: Banco de la República

El 15 de mayo, el precio del petróleo WTI se incrementó a 29,43 USD/barril. El precio del Brent aumentó a 32,50 USD/barril. Esto representó un incremento semanal de 18,93% y 4,94% respectivamente.

Precio del petróleo (USD/barril)



Fuente: Bloomberg.

El 15 de mayo, el precio del oro registró un incremento semanal de 2,41% respecto a la semana anterior, alcanzando un valor de 1.743,7 USD/onza.

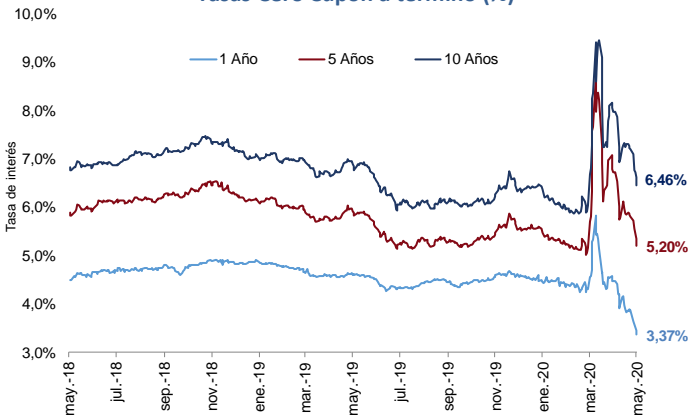
Precio del oro (USD/onza)



Fuente: Bloomberg.

El 8 de mayo, la tasa de los TES a 1, 5 y 10 años registró una reducción semanal de 49, 62 y 74 pbs respectivamente.

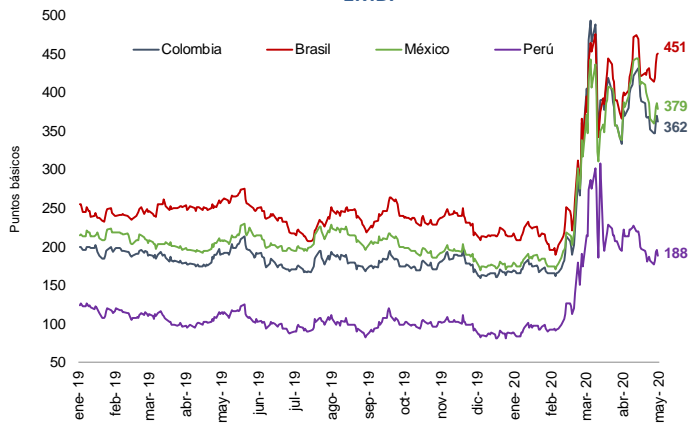
Tasas Cero Cupón a término (%)



Fuente: Banco de la República.

El 15 de mayo, el indicador de riesgo país tuvo un incremento semanal para Colombia, Brasil, México y Perú de 9, 32, 12 y 6 pbs respectivamente.

EMBI



Fuente: JP Morgan

Bitácora Semanal

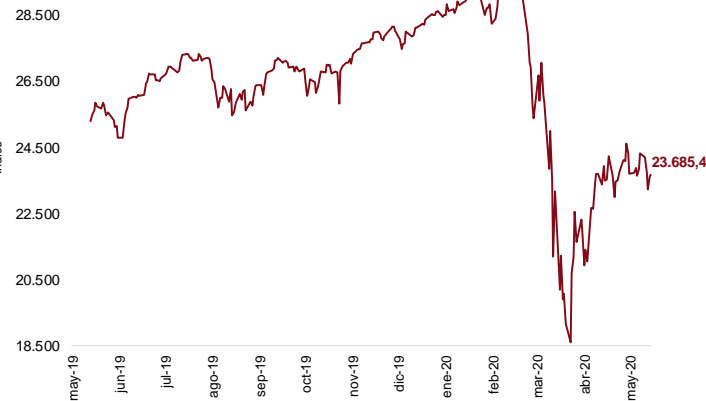
18 de mayo de 2020

Semana 20



El 15 de mayo, el índice bursátil Dow Jones disminuyó 2,65% frente a la semana anterior y se ubicó en 23.685,4.

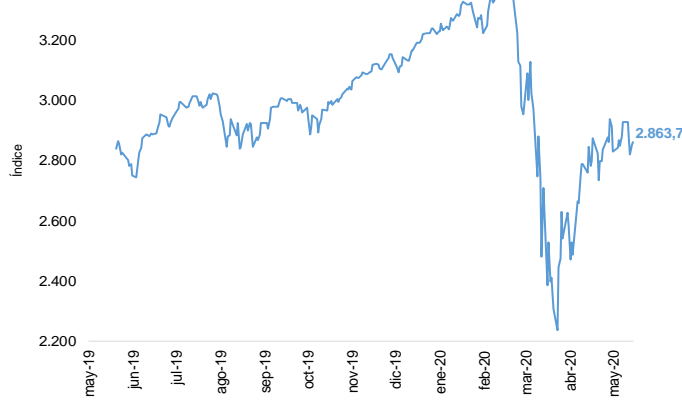
Índice Dow Jones (DJI)



Fuente: Bloomberg.

El 15 de mayo, el índice bursátil S&P500 registró una reducción semanal de 2,26% y se ubicó en 2.863,7.

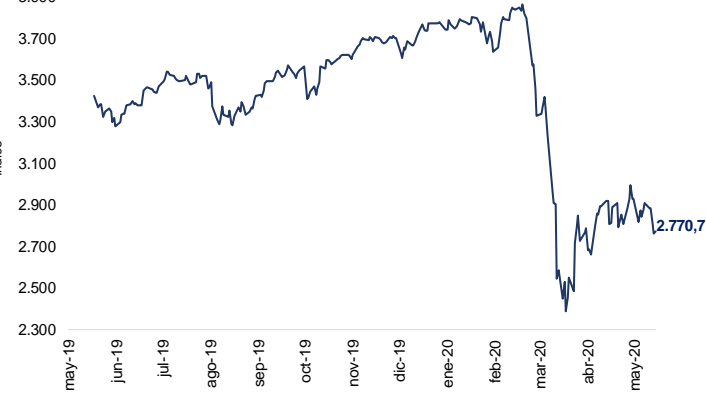
Índice S&P 500



Fuente: Bloomberg.

El 15 de mayo, el índice bursátil Euro Stoxx 50 mostró una reducción semanal de 4,73% y se ubicó en 2.770,7.

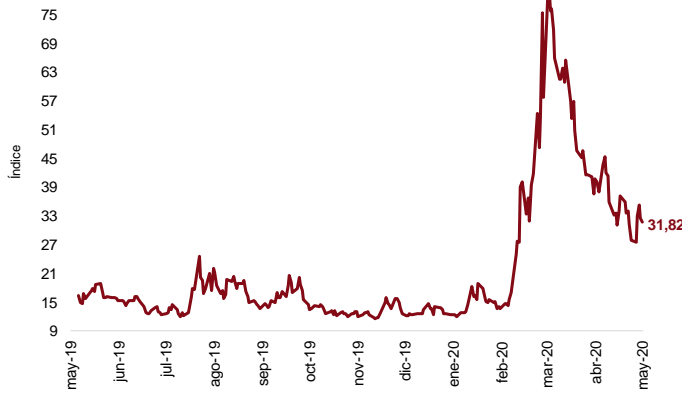
Índice Euro Stoxx 50



Fuente: Bloomberg.

El 15 de mayo, el índice VIX mostró un incremento semanal de 13,72%, reflejando un incremento en las expectativas de volatilidad del mercado internacional de renta variable.

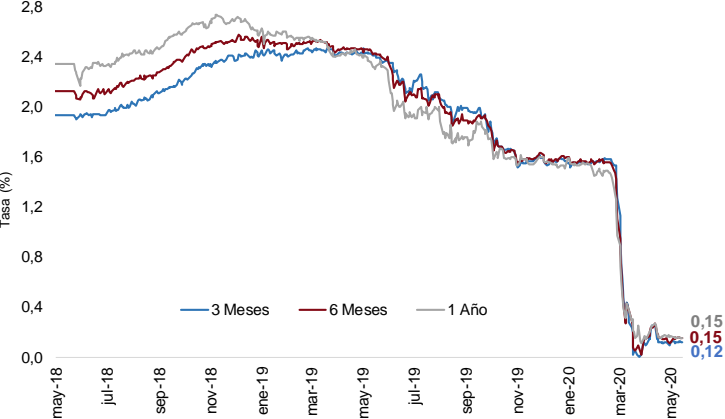
Índice VIX (CBOE)



Fuente: CBOE.

El 15 de mayo la tasa de rendimiento de los bonos del tesoro a 3, 6 y 12 meses se mantuvo inalterada.

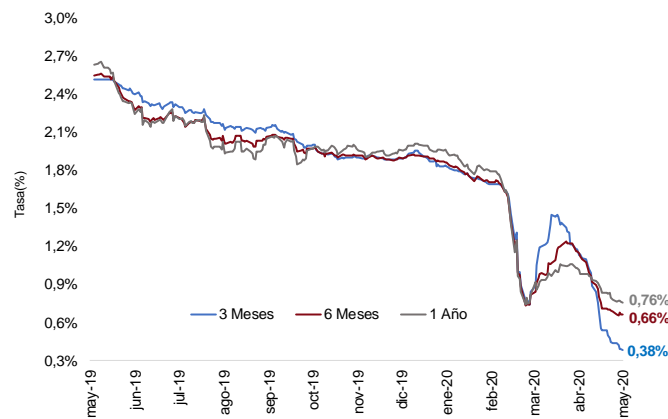
Tasas de rendimiento de los Bonos del Tesoro EE.UU



Fuente: U.S Treasury.

El 15 de mayo, la tasa LIBOR en el plazo de 3, 6 y 12 meses tuvo una reducción semanal de 5, 3 y 3 pbs, respectivamente.

Tasa LIBOR



Fuente: Banco de la República.