

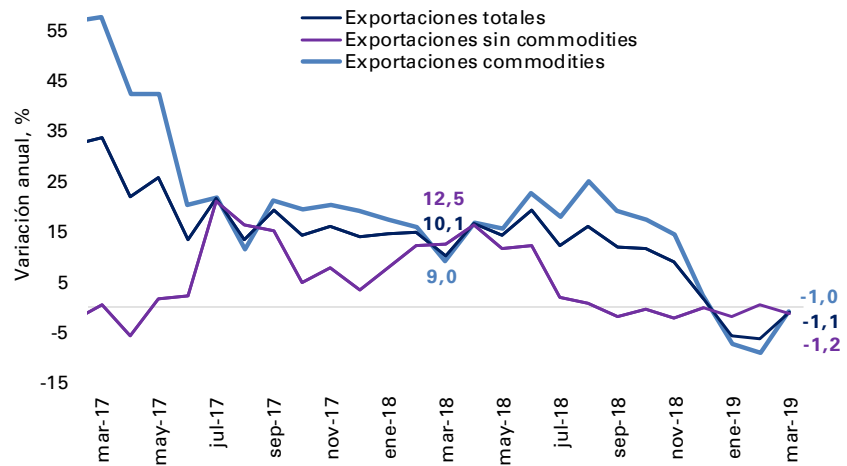
Temas en esta edición:

1. Exportaciones
2. Informalidad
3. Precios de los *Commodities*
4. Variables Financieras
5. Tasas de Interés

Exportaciones

En marzo de 2019 las ventas externas del país fueron US\$3.337,5 millones FOB y presentaron una caída de 0,8% frente a lo registrado en febrero de 2018. Este resultado se explicó principalmente por la caída de 9,1% en las ventas externas del grupo de manufacturas, que representaron el 18,5% del valor total de las exportaciones.

Gráfico 1. Crecimiento anual de las exportaciones
(Trimestre móvil)

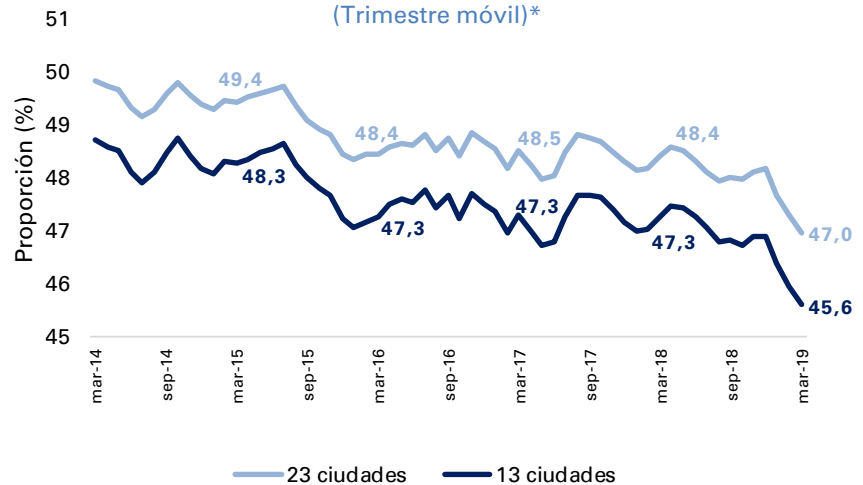


Fuente: DANE.

Informalidad

En el trimestre móvil enero-marzo la tasa de informalidad en las 13 ciudades y áreas metropolitanas fue 45,6%, 1,7 pps menos que el mismo periodo de 2018. Por su parte, para las 23 ciudades principales, la tasa de informalidad alcanzó 47,0%, 1,5 pps por debajo de lo registrado el año pasado.

Gráfico 2. Población ocupada informal
(Trimestre móvil)*



Fuente: DANE.

*Trimestre móvil finalizado en el mes de referencia

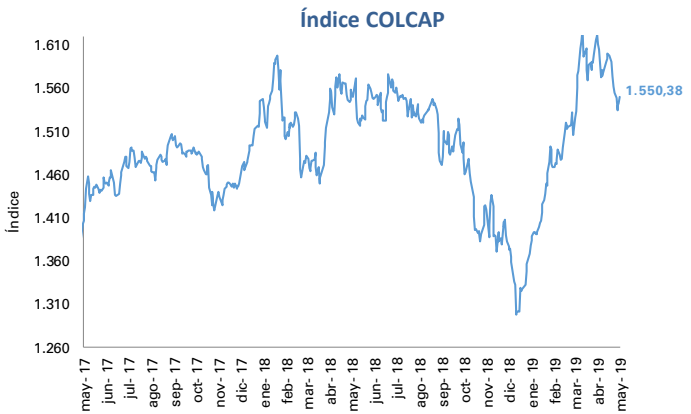
Bitácora Semanal

13 de mayo de 2019

Semana 18

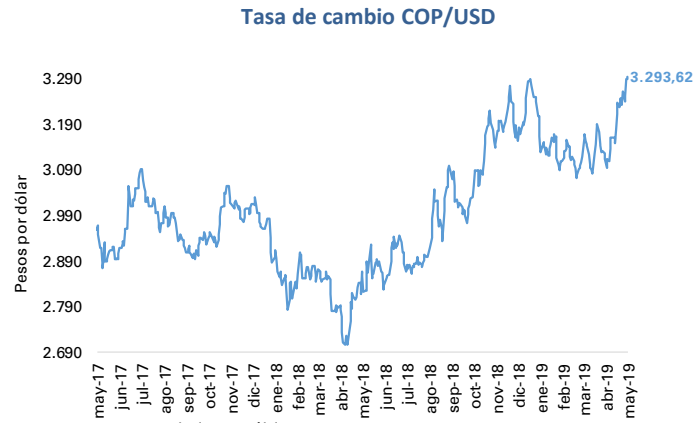


El 10 de mayo, el índice del mercado bursátil colombiano mostró una caída semanal de 0,3% y se ubicó en 1.550,38.



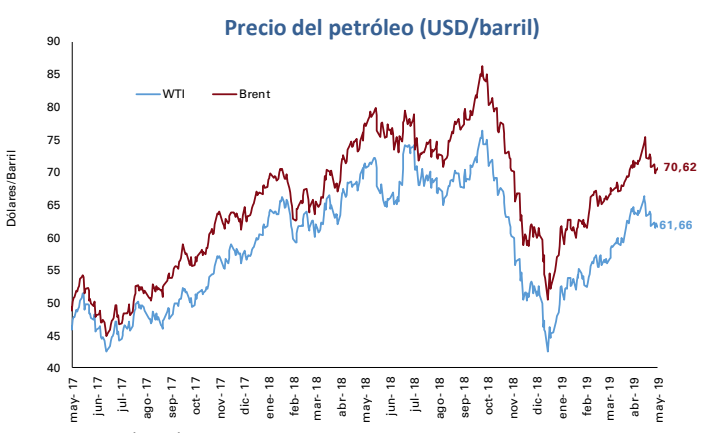
Fuente: Bolsa de Valores de Colombia

Las tasa de cambio se ubicó en \$3.293,62 el 10 de mayo, con una depreciación de 0,96% frente a la semana anterior.



Fuente: Banco de la República

El 10 de mayo, el precio del petróleo WTI alcanzó 61,66 USD/barril, mientras que el Brent alcanzó 70,62 USD/barril, lo cual representa una caída semanal de 0,45% para el WTI y de 0,32% para el Brent.



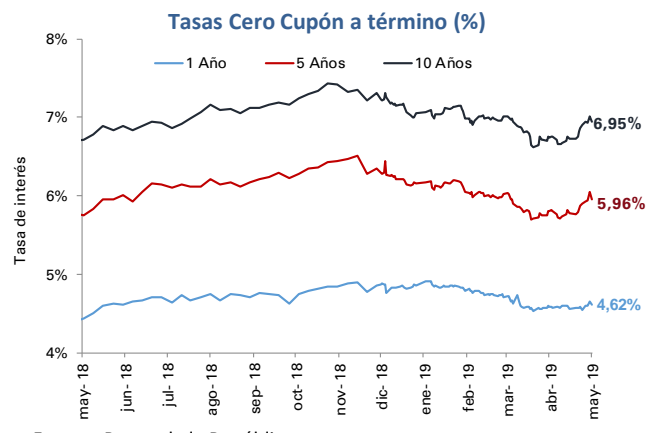
Fuente: Bloomberg.

El 10 de mayo, el precio del oro registró un aumento de 0,48% respecto a la semana anterior, alcanzando un valor de 1.287,4 USD/onza.



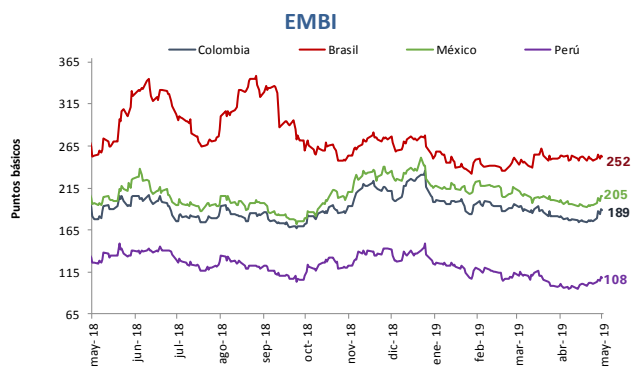
Fuente: Bloomberg.

El 3 de mayo, la tasa de los TES a 1, 5 y 10 años registró un aumento semanal de 7 pbs, 6 pbs y 4 pbs, respectivamente.



Fuente: Banco de la República.

El 10 de mayo el indicador de riesgo país para Colombia, Brasil, México y Perú incrementó 13 pbs, 4 pbs, 10 pbs y 7 pbs con respecto a la semana anterior.



Fuente: JP Morgan

Bitácora Semanal

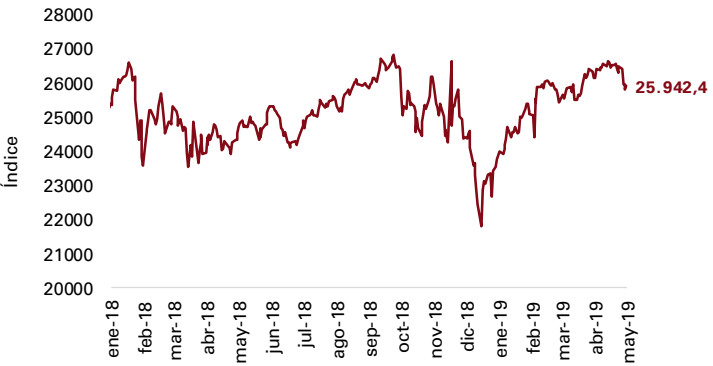
13 de mayo de 2019

Semana 18



El 10 de mayo, el índice bursátil Dow Jones cayó 2,12% frente a la semana anterior y se ubicó en 25.942,4.

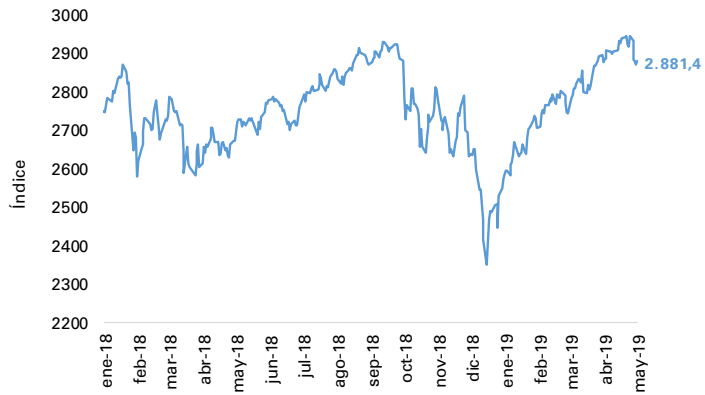
Índice Dow Jones (DJI)



Fuente: Bloomberg.

El pasado 10 de mayo, el índice bursátil S&P500 registró una caída semanal de 2,18% y se ubicó en 2.881,4.

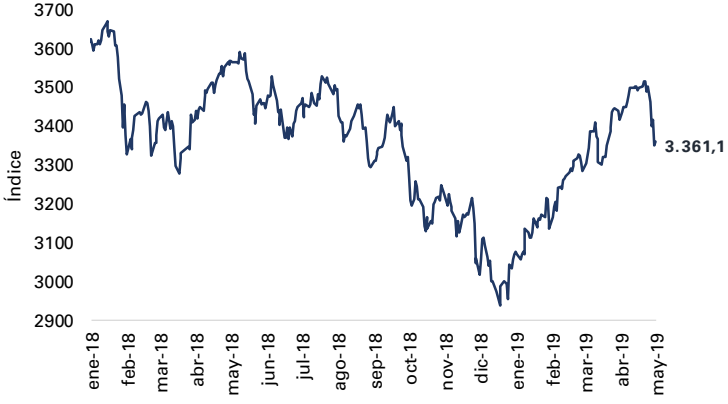
Índice S&P 500



Fuente: Bloomberg.

El 10 de mayo, el índice bursátil Euro Stoxx 50 mostró una caída semanal de 4,04% y se ubicó en 3.361,1.

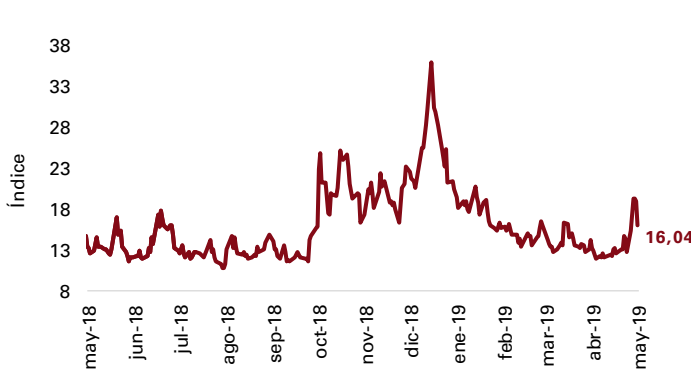
Índice Euro Stoxx 50



Fuente: Bloomberg.

El 10 de mayo el índice VIX mostró un aumento semanal de 24,63%, reflejando un alza en las expectativas de volatilidad del mercado internacional de renta variable.

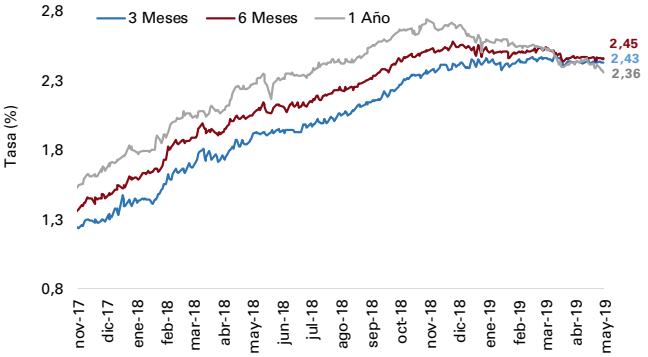
Índice VIX (CBOE)



Fuente: CBOE.

El 10 de mayo, la tasa de rendimientos de los bonos del tesoro a 6 y 12 meses cayó 1 pbs y 5 pbs con respecto a la semana anterior, mientras que en el plazo de 3 meses no presentó variaciones.

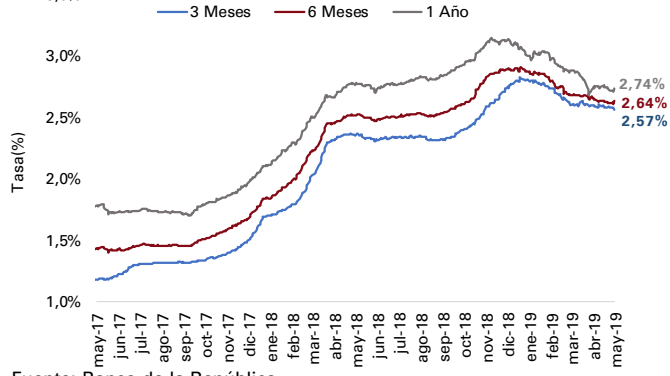
Tasas de rendimiento de los Bonos del Tesoro EE.UU



Fuente: U.S Treasury.

El 2 de mayo, la tasa LIBOR en los plazos de 6 y 12 meses registró aumentos de 2,3 pbs y 1,9 pbs con respecto a la semana anterior, mientras que en plazo de 3 meses cayó 1,8 pbs.

Tasas LIBOR



Fuente: Banco de la República.