

Temas en esta edición:

1. Tasa de Interés de Política Monetaria – Marzo
2. Encuesta de Opinión al Consumidor - Febrero
3. Precios de los Commodities
4. Variables Financieras
5. Tasas de Interés

Tasa de Interés de Política Monetaria – Marzo

La junta directiva del Banco de la República decidió por unanimidad reducir la tasa de interés de intervención de política monetaria en medio punto porcentual a 3,75%, para contribuir a la futura recuperación de la demanda interna, una vez se normalice el funcionamiento de los mercados (Gráfico 1). Adicionalmente, el Banco de la República optó por medidas adicionales de liquidez en las que el saldo de Swaps con los cuales el Banco de la República vende dólares de contado y los compra a futuro en 90 días llega a USD \$800 millones y el saldo de Forwards de cumplimiento financiero (NDF) asciende a USD \$2000 millones.

Gráfico 1. Tasa de interés de política monetaria Banco de la República – Marzo
(Tasa de Interés, %)



Fuente: Banco de la República.

Escenarios de Crecimiento Económico - Fedesarrollo

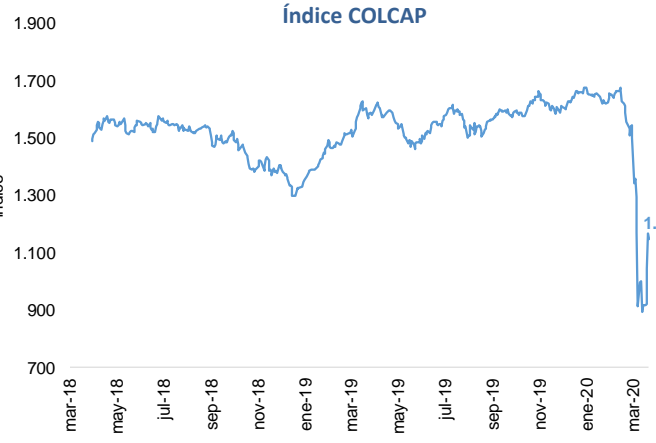
Los dos choques que actualmente sufre la economía mundial no tienen precedentes. El primero se relaciona con la expansión del virus COVID-19 (Coronavirus), que ha generado choques de oferta interrumpiendo las cadenas globales de valor, así como choques de demanda, asociados a la disrupción de la actividad económica mundial obedeciendo a las medidas de contención adoptadas en cada país, a lo que se suma la guerra petrolera entre Arabia Saudita y Rusia, consecuencia de un desacuerdo entre ambos países sobre un recorte de producción entre los países miembros de la OPEP. En línea con lo anterior, la tabla 1 expone los escenarios de crecimiento económico planteados por Fedesarrollo frente a la coyuntura actual.

Tabla 1. Escenarios de Crecimiento Económico
(Variación Anual, %)

Componente	Escenario Prospectiva diciembre 2019	Escenario Optimista	Escenario Medio	Escenario Pesimista	Diferencia*
Gasto de consumo final	4.1	2.8	1.9	0.8	-2.2
Consumo privado	4.5	2.0	1.0	-0.1	-3.5
Gasto gobierno general	2.5	6.5	5.8	5.0	3.3
Formación bruta de capital	4.3	-4.7	-6.7	-8.7	-11.0
Exportaciones	3.3	-2.7	-5.5	-9.1	-8.8
Importaciones	6.7	-6.1	-9.1	-10.5	-15.8
Producto Interno Bruto	3.5	2.3	1.2	-0.4	-2.2

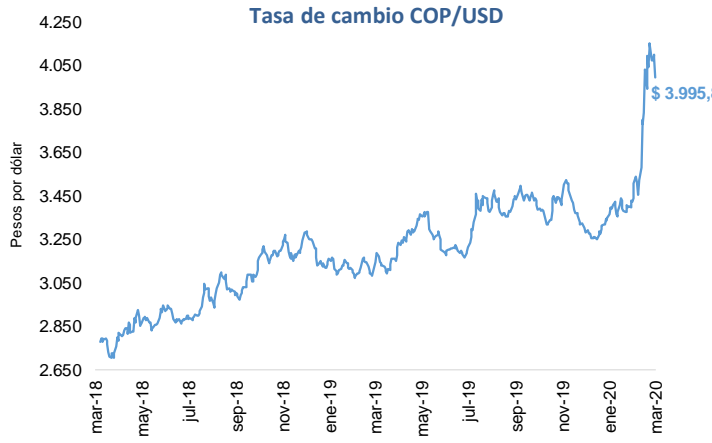
Fuente: Fedesarrollo.

El 27 de marzo, el índice del mercado bursátil colombiano aumentó 24,79% respecto a la semana anterior y se ubicó en 1.147,54.



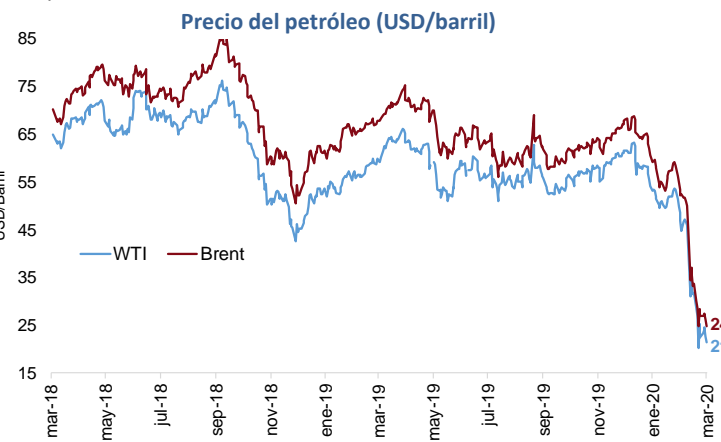
Fuente: Bolsa de Valores de Colombia

La tasa de cambio se ubicó en \$3.995,8 el 27 de marzo, con una apreciación de 3,81% frente a la semana anterior.



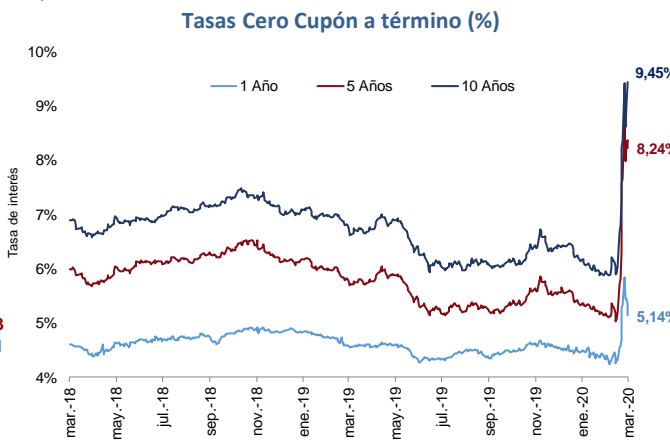
Fuente: Banco de la República

El 27 de marzo, el precio del petróleo WTI se redujo a 21,51 USD/barril. El precio del Brent disminuyó a 24,93 USD/barril. Esto representó una reducción semanal de 4,10% y 7,60% respectivamente.



Fuente: Bloomberg.

El 20 de marzo, la tasa de los TES a 1 año registraron una reducción semanal de 19 pbs. La tasa de los TES a 5 y 10 años registraron un incremento semanal de 58 y 109 pbs, respectivamente.



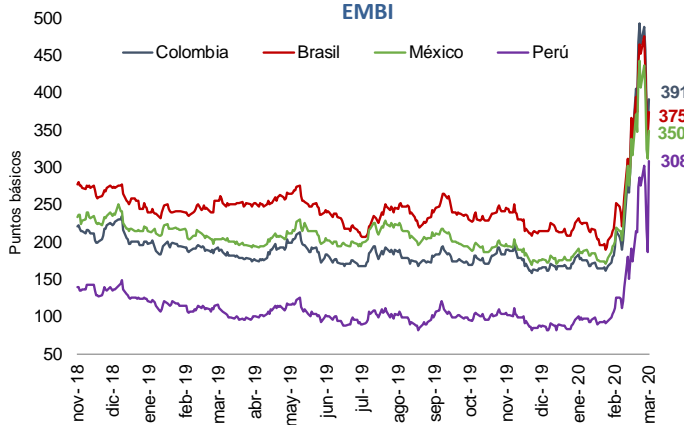
Fuente: Banco de la República.

El 27 de marzo, el precio del oro registró un incremento de 8,64% respecto a la semana anterior, alcanzando un valor de 1.628,16 USD/onza.



Fuente: Bloomberg.

El 27 de marzo, el indicador de riesgo país tuvo una reducción semanal para Colombia, Brasil y México de 75, 78 y 57 pbs respectivamente. Mientras que el indicador de riesgo país para Perú tuvo un incremento semanal de 33 pbs.



Fuente: JP Morgan

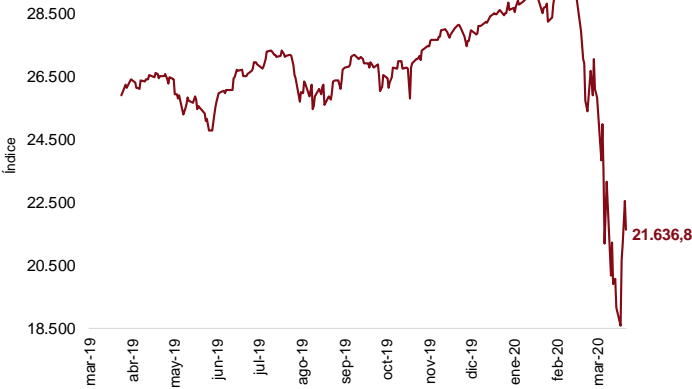
Bitácora Semanal

30 de marzo de 2020

Semana 13

El 27 de marzo, el índice bursátil Dow Jones aumentó 12,84% frente a la semana anterior y se ubicó en 21.636,8.

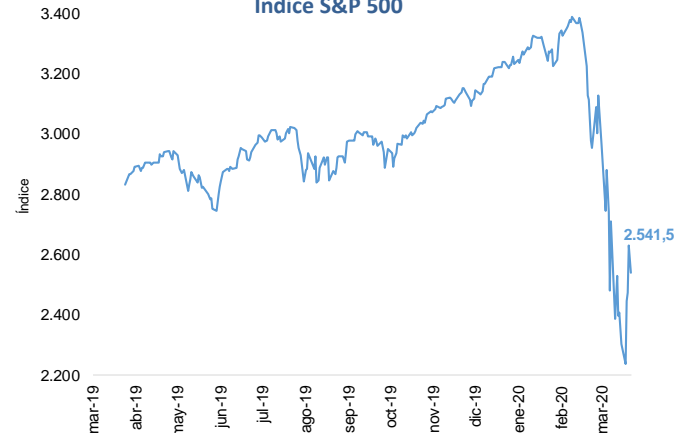
Índice Dow Jones (DJI)



Fuente: Bloomberg.

El 27 de marzo, el índice bursátil S&P500 registró un incremento semanal de 10,26% y se ubicó en 2.541,5.

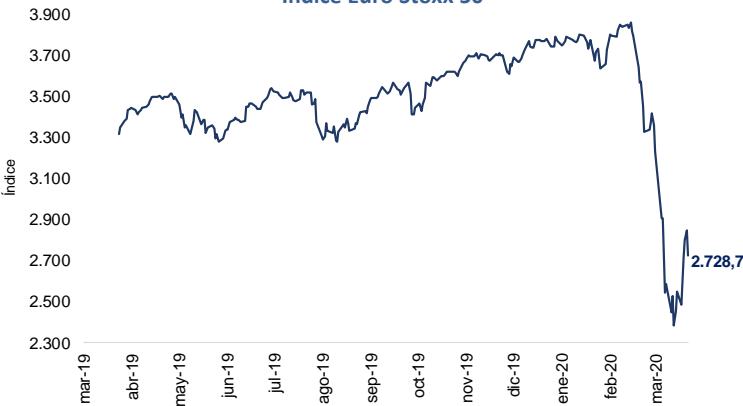
Índice S&P 500



Fuente: Bloomberg.

El 27 de marzo, el índice bursátil Euro Stoxx 50 mostró un incremento semanal de 7,07% y se ubicó en 2.728,7.

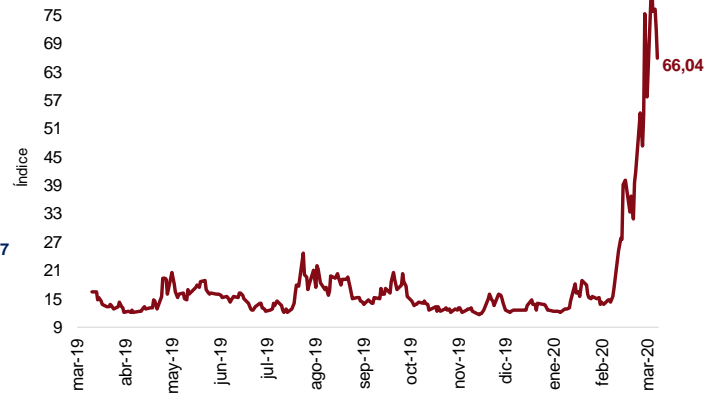
Índice Euro Stoxx 50



Fuente: Bloomberg.

El 27 de marzo, el índice VIX mostró una reducción semanal de 0,76%, reflejando una leve disminución en las expectativas de volatilidad del mercado internacional de renta variable.

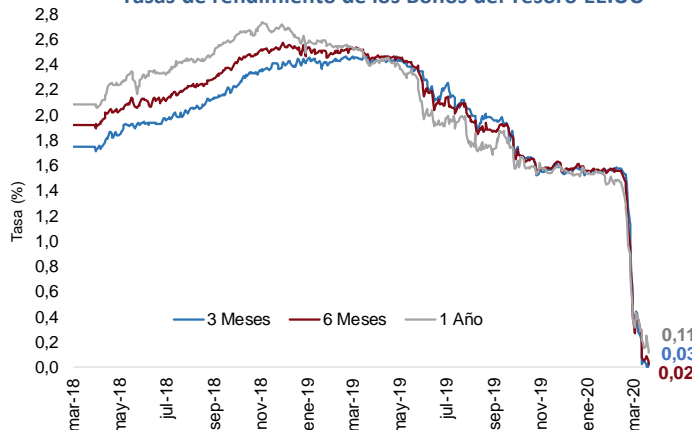
Índice VIX (CBOE)



Fuente: CBOE.

El 27 de marzo las tasas de rendimiento de los bonos del tesoro a 3, 6 y 12 meses tuvieron una disminución semanal de 2, 3 y 4 pbs respectivamente.

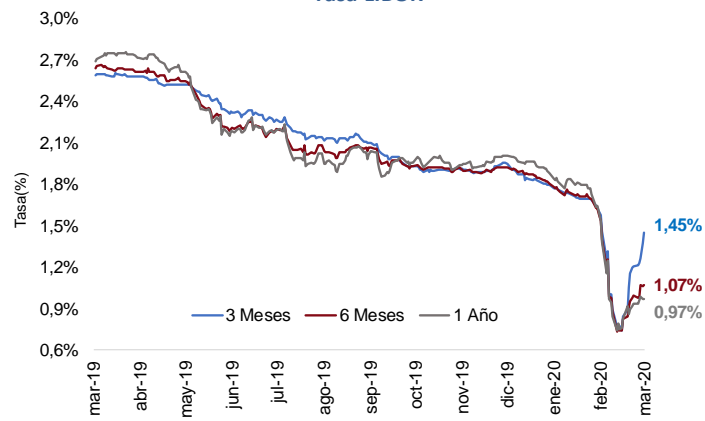
Tasas de rendimiento de los Bonos del Tesoro EE.UU



Fuente: U.S Treasury.

El 27 de marzo, la tasa LIBOR en los plazos de 3, 6 y 12 meses tuvo un incremento semanal de 25, 8 y 4 pbs respectivamente.

Tasa LIBOR



Fuente: Banco de la República.