

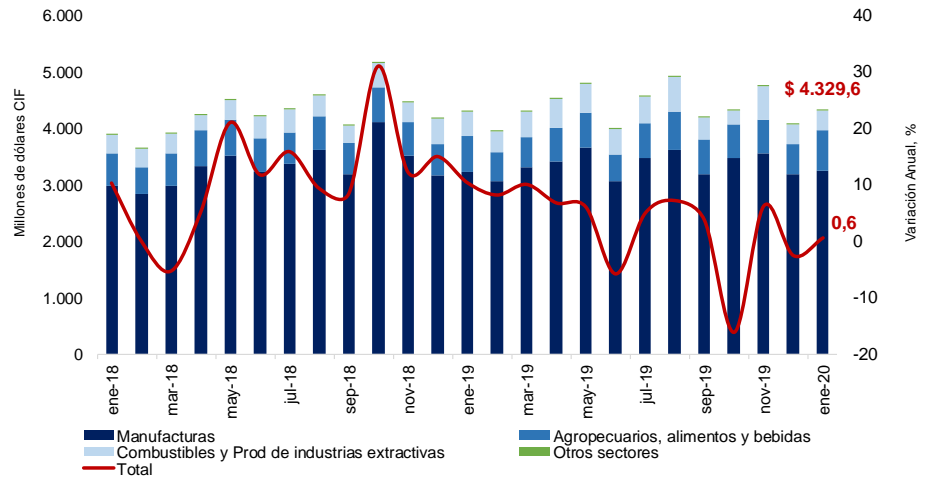
Temas en esta edición:

1. Importaciones - Enero
2. Encuesta de Opinión al Consumidor - Febrero
3. Precios de los *Commodities*
4. Variables Financieras
5. Tasas de Interés

Importaciones – Enero

En enero de 2020 las importaciones fueron US\$4.329,6 millones CIF y presentaron un incremento de 0,6% con respecto al mismo mes de 2019. Las importaciones de manufacturas participaron con 74,8% del valor CIF total de las importaciones, seguido por productos agropecuarios, alimentos y bebidas con 16,8%, combustibles y productos de las industrias extractivas con 8,3% y otros sectores 0,1%.

Gráfico 1. Importaciones según uso o destino económico (CUODE) – Enero
(Millones de dólares CIF y variación anual, %)

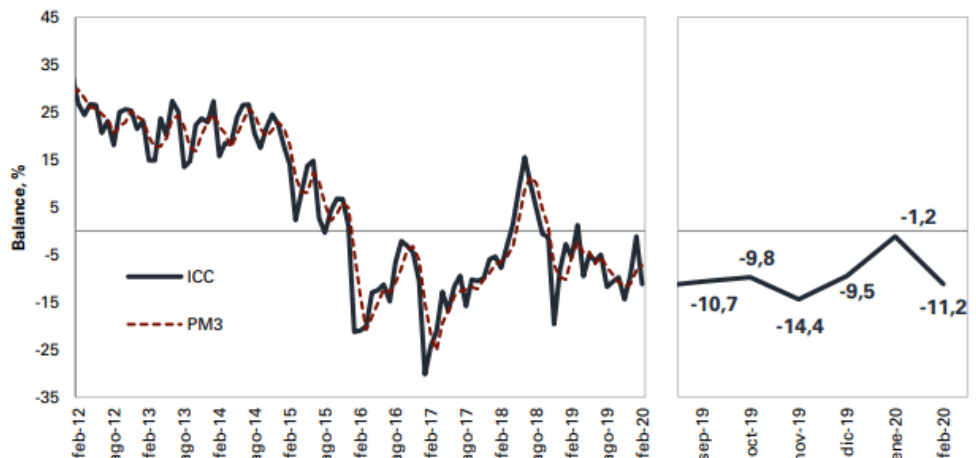


Fuente: DANE.

Encuesta de Opinión al Consumidor - Febrero

En febrero, el Índice de Confianza del Consumidor (ICC) registró un balance de -11,2%, lo que representa una disminución de 10,0 puntos porcentuales (pps) frente al mes anterior. Este resultado obedeció principalmente a una disminución en el Índice de Expectativas del Consumidor y en menor medida a una reducción en el Índice de Condiciones Económicas. La confianza de los consumidores disminuyó en todos los estratos socioeconómicos y en las cinco ciudades analizadas frente a enero de 2020.

Gráfico 2. Índice de Confianza del Consumidor (ICC)
(Balance, %)



Fuente: Fedesarrollo.

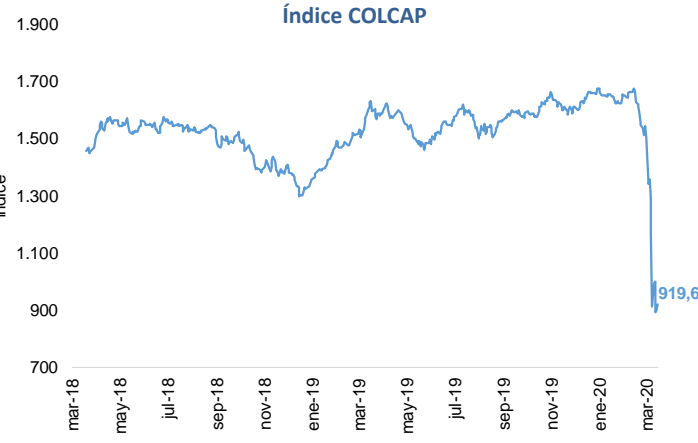
Bitácora Semanal

24 de marzo de 2020

Semana 12

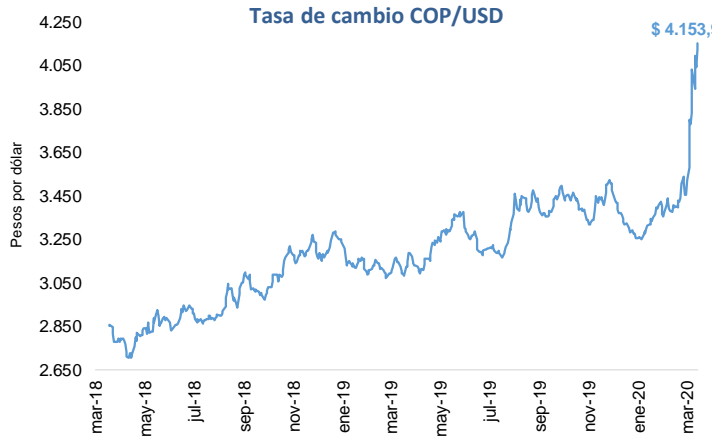


El 20 de marzo, el índice del mercado bursátil colombiano aumentó 0,67% respecto a la semana anterior y se ubicó en 919,59.



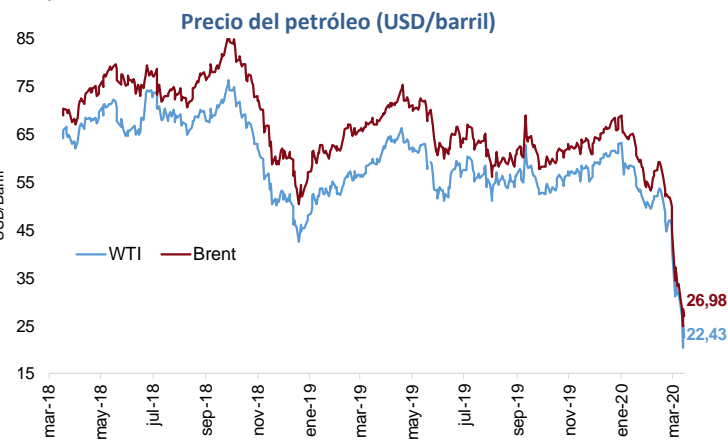
Fuente: Bolsa de Valores de Colombia

La tasa de cambio se ubicó en \$4.153,9 el 20 de marzo, con una depreciación de 2,96% frente a la semana anterior.



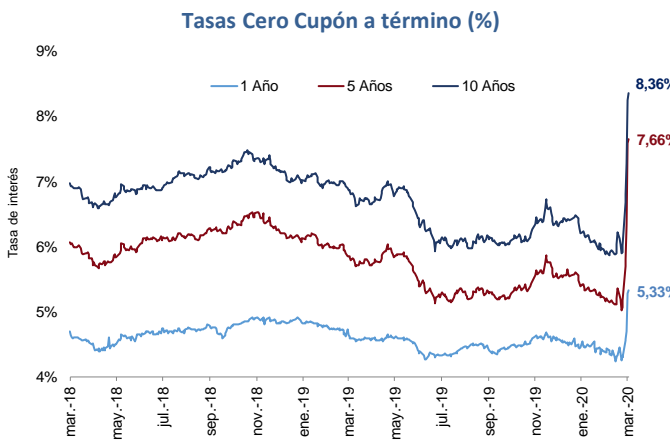
Fuente: Banco de la República

El 20 de marzo, el precio del petróleo WTI se redujo a 22,43 USD/barril. El precio del Brent disminuyó a 26,98 USD/barril. Esto representó una reducción semanal de 29,31% y 20,30% respectivamente.



Fuente: Bloomberg.

El 13 de marzo, la tasa de los TES a 1, 5 y 10 años registraron un incremento semanal de 102, 249 y 233 pbs, respectivamente.



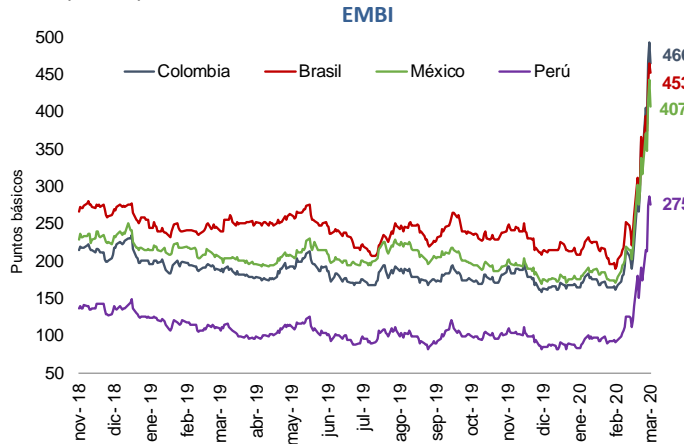
Fuente: Banco de la República.

El 20 de marzo, el precio del oro registró una disminución de 2,04% respecto a la semana anterior, alcanzando un valor de 1.498,65 USD/onza.



Fuente: Bloomberg.

El 20 de marzo, el indicador de riesgo país tuvo un incremento semanal para Colombia, Brasil, México, y Perú de 129, 118, 90 y 101 pbs respectivamente.



Fuente: JP Morgan

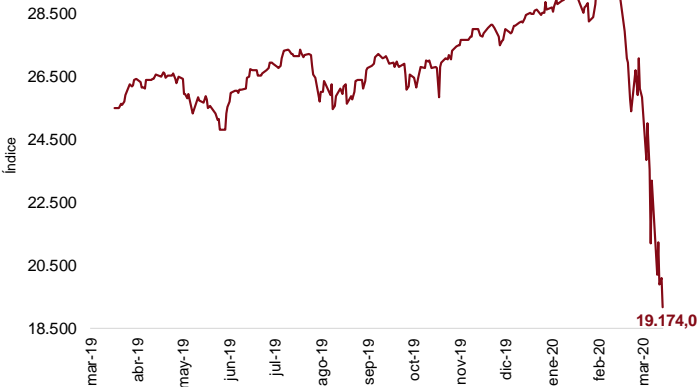
Bitácora Semanal

24 de marzo de 2020

Semana 12

El 20 de marzo, el índice bursátil Dow Jones disminuyó 17,30% frente a la semana anterior y se ubicó en 19.174,0.

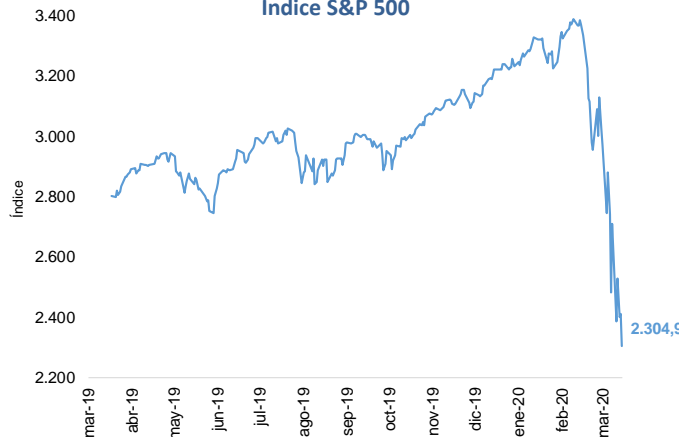
Índice Dow Jones (DJI)



Fuente: Bloomberg.

El 20 de marzo, el índice bursátil S&P500 registró una reducción semanal de 14,98% y se ubicó en 2.304,92.

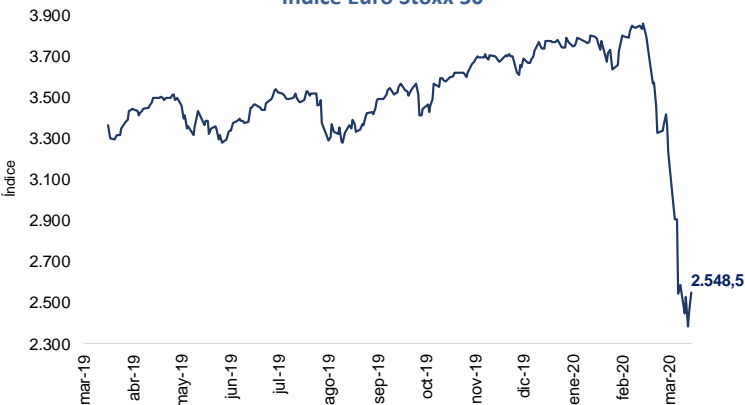
Índice S&P 500



Fuente: Bloomberg.

El 20 de marzo, el índice bursátil Euro Stoxx 50 mostró una reducción semanal de 1,45% y se ubicó en 2.548,5.

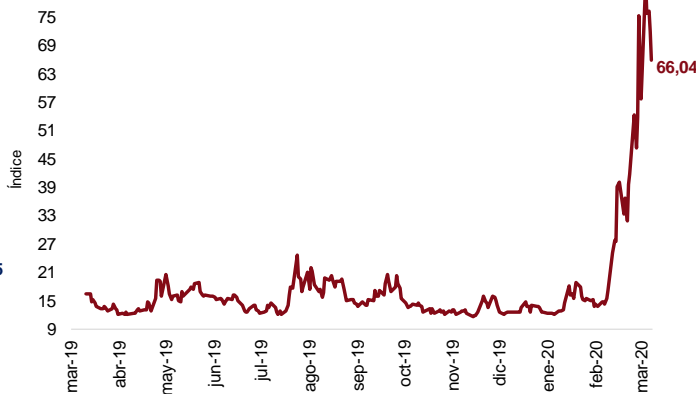
Índice Euro Stoxx 50



Fuente: Bloomberg.

El 20 de marzo, el índice VIX mostró un incremento semanal de 14,20%, reflejando un aumento en las expectativas de volatilidad del mercado internacional de renta variable.

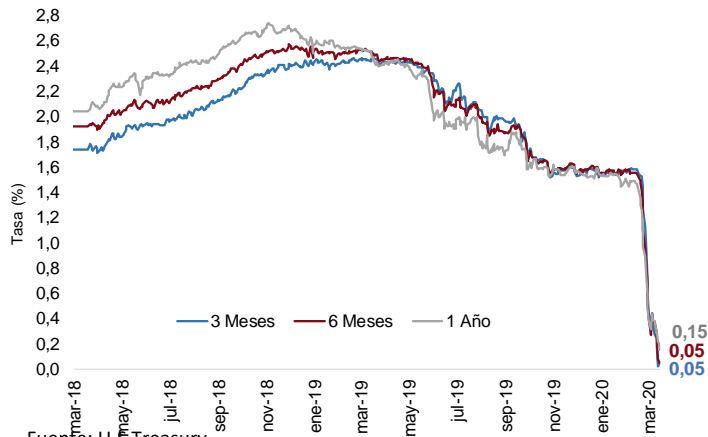
Índice VIX (CBOE)



Fuente: CBOE.

El 20 de marzo las tasas de rendimiento de los bonos del tesoro a 3, 6 y 12 meses tuvieron una disminución semanal de 23, 33 y 23 pbs respectivamente.

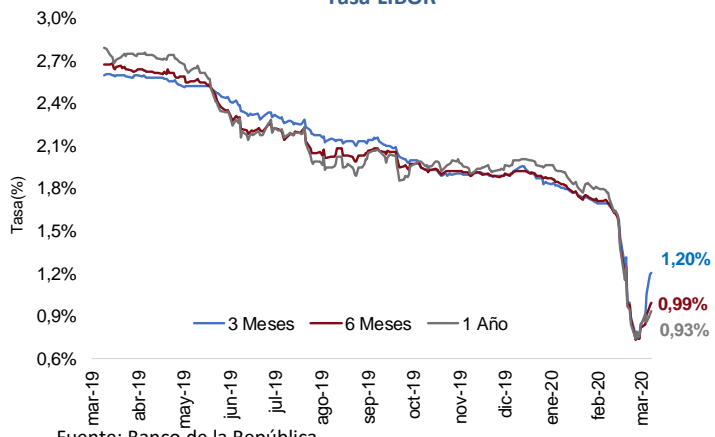
Tasas de rendimiento de los Bonos del Tesoro EE.UU



Fuente: U.S. Treasury.

El 20 de marzo, la tasa LIBOR en los plazos de 3, 6 y 12 meses tuvo un incremento semanal de 36, 17 y 11 pbs respectivamente.

Tasa LIBOR



Fuente: Banco de la República.