

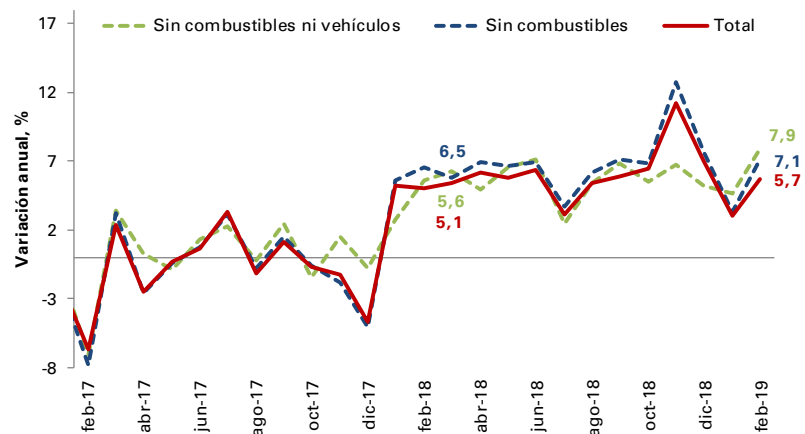
Temas en esta edición:

1. Comercio Minorista
2. *World Economic Outlook (WEO)*
3. Precios de los *Commodities*
4. Variables Financieras
5. Tasas de Interés

Comercio minorista

En febrero de 2019 las ventas reales del comercio minorista aumentaron 5,7% respecto al mismo mes de 2018. Al excluir el comercio de vehículos y combustibles, las ventas reales aumentaron un 7,9% respecto a febrero de 2018. Por su parte, excluyendo el comercio de combustibles, la variación anual de las ventas reales fue de 7,1%. Las actividades que contribuyeron en mayor medida al crecimiento de las ventas reales fueron el comercio de alimentos y bebidas no alcohólicas (1,8 pps), de equipos de informática y telecomunicaciones (1,5pps), y electrodomésticos (0,4 pps).

Gráfico 1. Evolución reciente del comercio minorista
(Variación % anual)



Fuente: DANE.

World Economic Outlook (WEO)

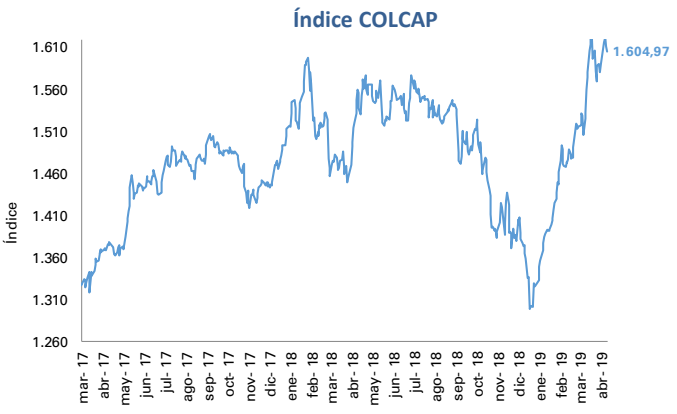
El crecimiento mundial alcanzaría 3,3% en 2019 y 3,6% en 2020, lo que significa una reducción de 0,2 pps del pronóstico para 2019 con respecto a la edición anterior del WEO (El pronóstico de 2020 no cambió). La revisión a la baja se debe a que la desaceleración de la actividad observada en el segundo semestre de 2018 continuaría a comienzos de 2019. En América Latina y el Caribe, se espera un crecimiento de 1,4% en 2019 y 2,4% en 2020 (0,6 pps y 0,1 pps menos de lo proyectado en enero de 2019 respectivamente).

Tabla 1. Proyecciones FMI – Abril 2019

	Proyecciones			Diferencia con el WEO enero 2019		Diferencia con el WEO octubre 2018	
	2018	2019	2020	2019	2020	2019	2020
Producto mundial	3,6	3,3	3,6	-0,2	0,0	-0,4	-0,1
Estados Unidos	2,9	2,3	1,9	-0,2	0,1	-0,2	0,1
Reino Unido	1,4	1,2	1,4	-0,3	-0,2	-0,3	-0,1
Zona del euro	1,8	1,3	1,5	-0,3	-0,2	-0,6	-0,2
Japón	0,8	1,0	0,5	-0,1	0,0	0,1	0,2
China	6,6	6,3	6,1	0,1	-0,1	0,1	-0,1
América Latina y el Caribe	1,0	1,4	2,4	-0,6	-0,1	-0,8	-0,3
Colombia	2,7	3,5	3,6	0,2	0,0	-0,1	-0,1
Argentina	-2,5	-1,2	2,2	0,5	-0,5	0,4	0,0
Brasil	1,1	2,1	2,5	-0,4	0,3	-0,3	0,2
Chile	4,0	3,4	3,2	0,0	0,0	0,0	0,0
México	2,0	1,6	1,9	-0,5	-0,3	-0,9	-0,8
Perú	4,0	3,9	4,0	0,1	-0,1	-0,2	-0,1
Venezuela	-18,0	-25,0	-10,0			-20,0	-8,0

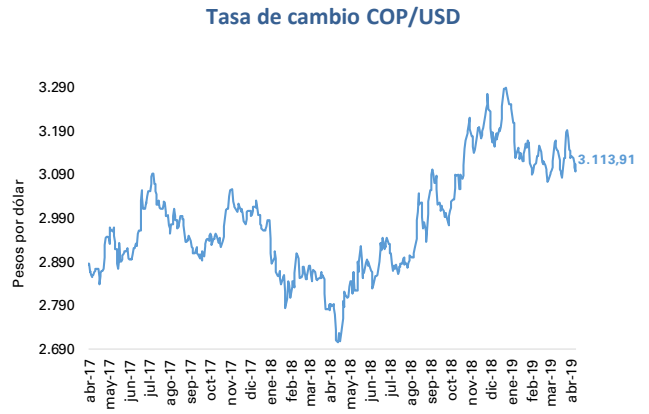
Fuente: FMI – WEO abril 2019.

El 12 de abril, el índice del mercado bursátil colombiano mostró un aumento semanal de 0,32% y se ubicó en 1.604,97.



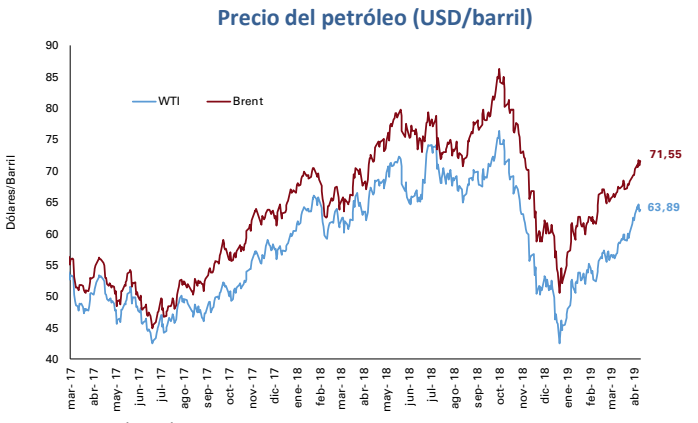
Fuente: Bolsa de Valores de Colombia

Las tasa de cambio se ubicó en \$3.113,91 el 12 de abril, con una apreciación de 0,60% frente a la semana anterior.



Fuente: Banco de la República

El 12 de abril, el precio del petróleo WTI alcanzó 63,89 USD/barril, mientras que el Brent alcanzó 71,55 USD/barril, lo cual representa un aumento semanal de 1,28% para el WTI y de 1,72% para el Brent.



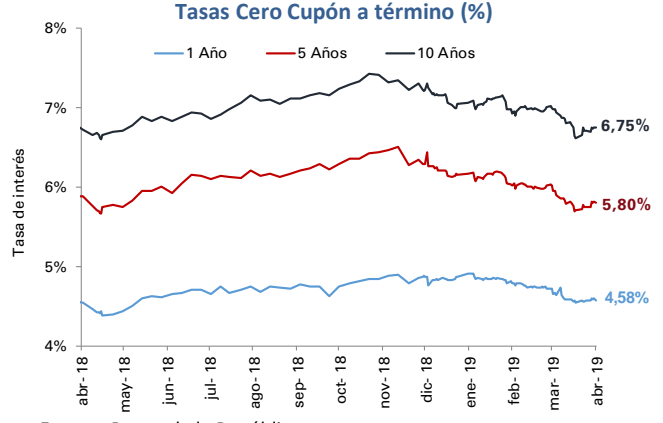
Fuente: Bloomberg.

El 12 de abril, el precio del oro registró una caída de 0,03% respecto a la semana anterior, alcanzando un valor de 1.295,2 USD/onza.



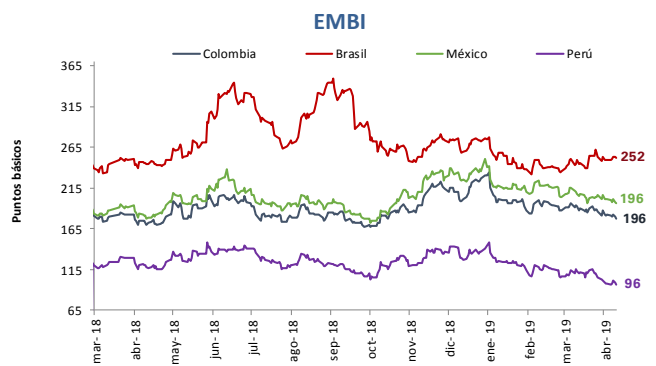
Fuente: Bloomberg.

El 5 de abril, la tasa de los TES a 5 y 10 años registró un aumento de 5 pbs y 4 pbs respectivamente, con respecto a la semana anterior. Por su parte, la tasa a 1 año no presentó variaciones.



Fuente: Banco de la República.

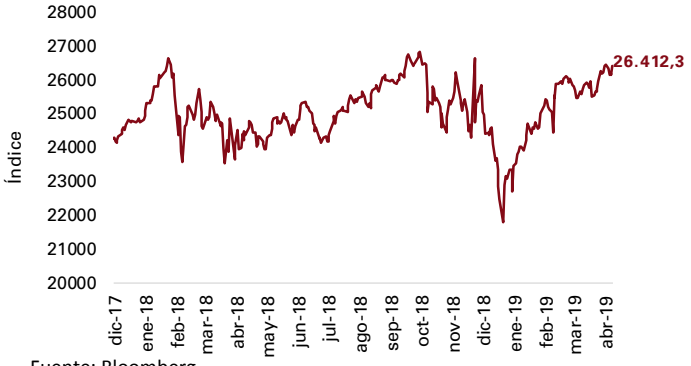
El 12 de abril el indicador de riesgo país para Colombia, México y Perú disminuyó 4 pbs, 5 pbs y 2 pbs, respectivamente con respecto a la semana pasada. Por su parte, el indicador aumentó 2 pbs para Brasil.



Fuente: JP Morgan

El 12 de abril, el índice bursátil Dow Jones cayó 0,05% frente a la semana anterior y se ubicó en 26.412,3.

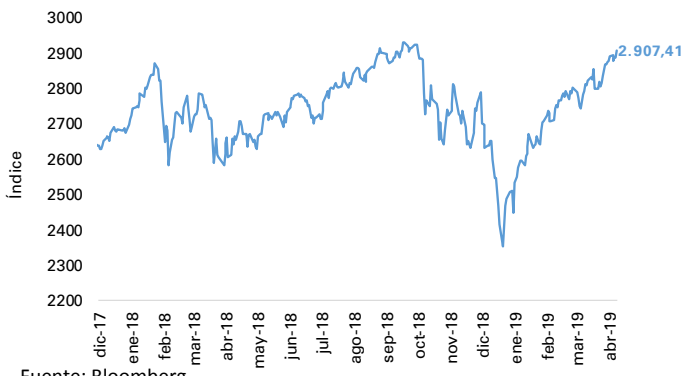
Índice Dow Jones (DJI)



Fuente: Bloomberg.

El pasado 12 de abril, el índice bursátil S&P500 registró un aumento semanal de 0,51% y se ubicó en 2.907,41.

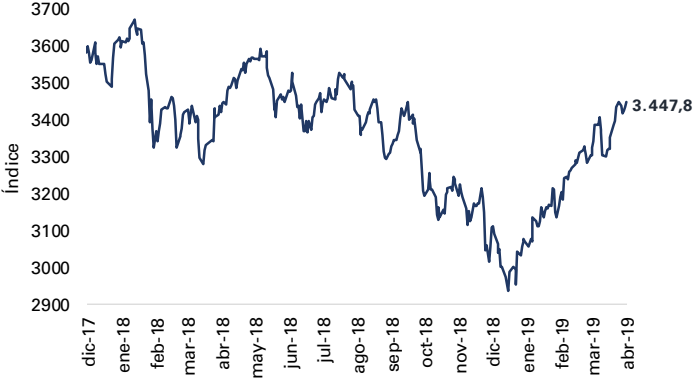
Índice S&P 500



Fuente: Bloomberg.

El 12 de abril, el índice bursátil Euro Stoxx 50 mostró un aumento semanal de 0,01% y se ubicó en 3.447,8.

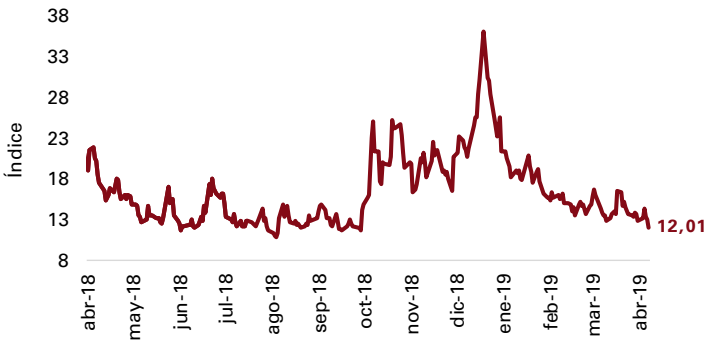
Índice Euro Stoxx 50



Fuente: Bloomberg.

El 12 de abril el índice VIX mostró una caída semanal de 6,32%, reflejando una disminución en las expectativas de volatilidad del mercado internacional de renta variable.

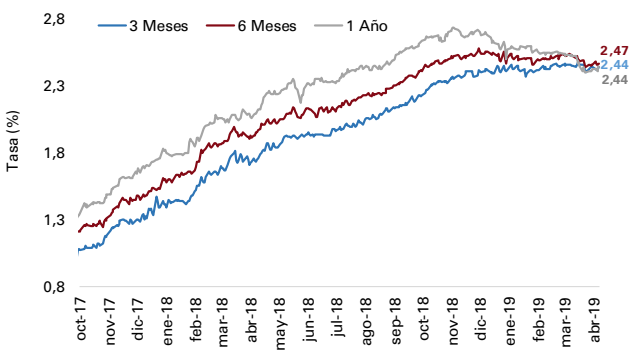
Índice VIX (CBOE)



Fuente: CBOE.

El 12 de abril, la tasa de rendimientos de los bonos del tesoro a 6 y 12 meses aumentó 1 pbs cada una, mientras que en plazo a 3 meses no presentó variaciones semanales.

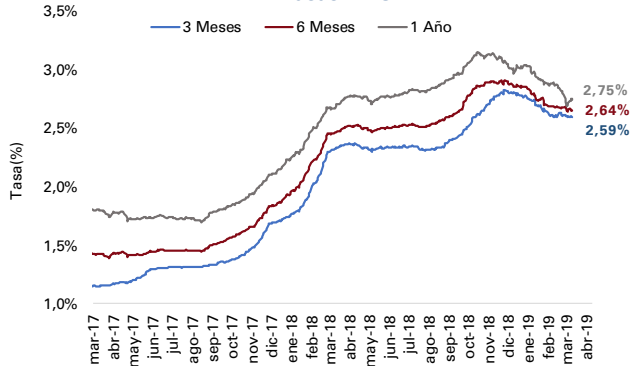
Tasas de rendimiento de los Bonos del Tesoro EE.UU



Fuente: U.S Treasury.

El 5 de abril, la tasa LIBOR en los plazos de 3 y 6 meses registró disminuciones de 0,7 pbs y 1,4 pbs con respecto a la semana anterior, mientras que en plazo de 1 año aumentó 4,0 pbs.

Tasas LIBOR



Fuente: Banco de la República.