

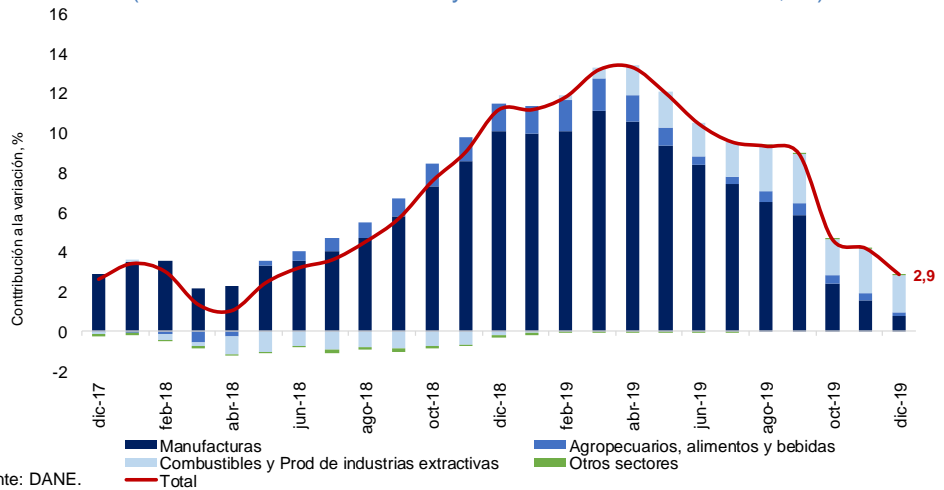
Temas en esta edición:

1. Importaciones – Diciembre 2019
2. Encuesta de Opinión al Consumidor- Enero
3. Precios de los *Commodities*
4. Variables Financieras
5. Tasas de Interés

Importaciones – Diciembre 2019

En diciembre de 2019, las importaciones colombianas alcanzaron US\$ 4.078,4 millones CIF, lo que representa una variación de -2,5% frente al mismo mes del año anterior. En el año 2019 las importaciones colombianas fueron US\$ 52.702,6 millones de dólares, presentando una variación de 2,9% frente a 2018. En este año, el grupo que mayor participación tuvo en las importaciones fue manufacturas (76,4%), seguido por productos agropecuarios, alimentos y bebidas (13,3%), combustibles y productos de las industrias extractivas (10,2%) y otros sectores (0,1%).

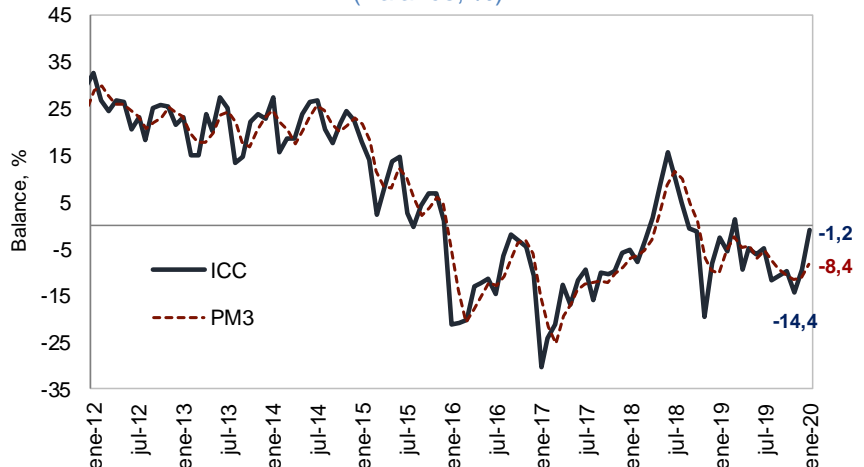
Gráfico 1. Importaciones según uso o destino económico (CUODE)
 (Variación anual 12 meses y contribución a la variación, %)



Encuesta de Opinión al Consumidor - Enero

En enero, el Índice de Confianza del Consumidor (ICC) registró un balance de -1,2%, lo que representa un aumento de 8,3 puntos porcentuales (pps) frente al mes anterior. El aumento del ICC respecto a diciembre se explica por un incremento de 9,7 pps en el Índice de Condiciones Económicas y por un aumento de 7,4 pps en el Índice de Expectativas del Consumidor. La confianza de los consumidores aumentó en todos los estratos socioeconómicos y en cuatro de las cinco ciudades analizadas frente a diciembre de 2019.

Gráfico 2. Índice de Confianza del Consumidor (ICC)
 (Balance, %)



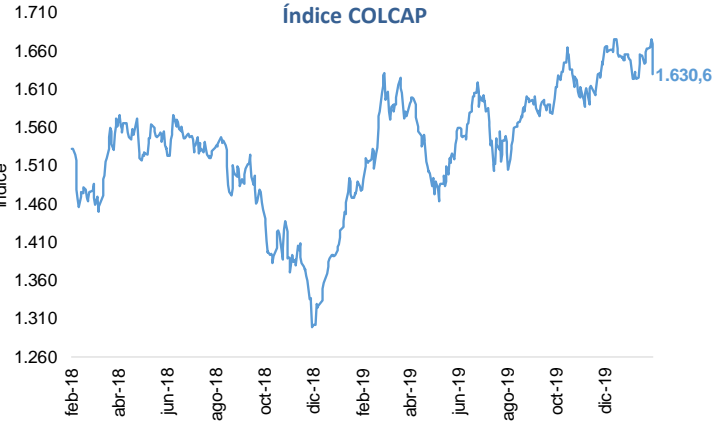
Bitácora Semanal

24 de febrero de 2020

Semana 08

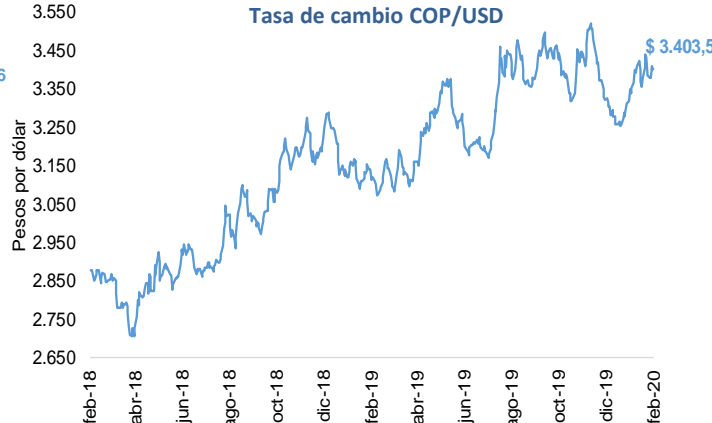


El 21 de febrero, el índice del mercado bursátil colombiano disminuyó 2,03% respecto a la semana anterior y se ubicó en 1.630,6.



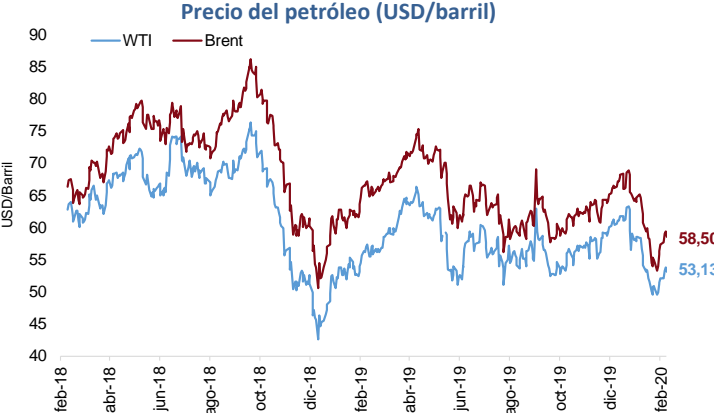
Fuente: Bolsa de Valores de Colombia

La tasa de cambio se ubicó en \$3.403,5 el 21 de febrero, con una depreciación de 0,54% frente a la semana anterior.



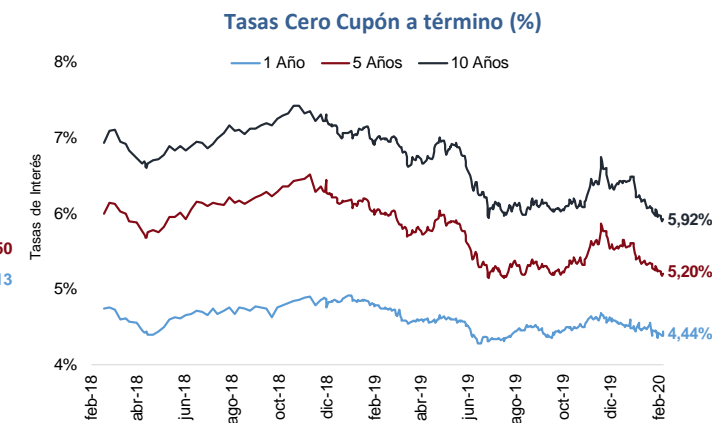
Fuente: Banco de la República

El 21 de febrero, el precio del petróleo WTI se incrementó a 53,13 USD/barril. El precio del Brent aumentó y se ubicó en 58,50 USD/barril. Esto representó un incremento semanal de 2,07% y 2,06% respectivamente.



Fuente: Bloomberg.

El 14 de febrero, la tasa de los TES a 1 año registraron un incremento semanal de 2 pbs. La tasa de los TES a 5 y 10 años registraron una reducción semanal de 5 y 7 pbs respectivamente.



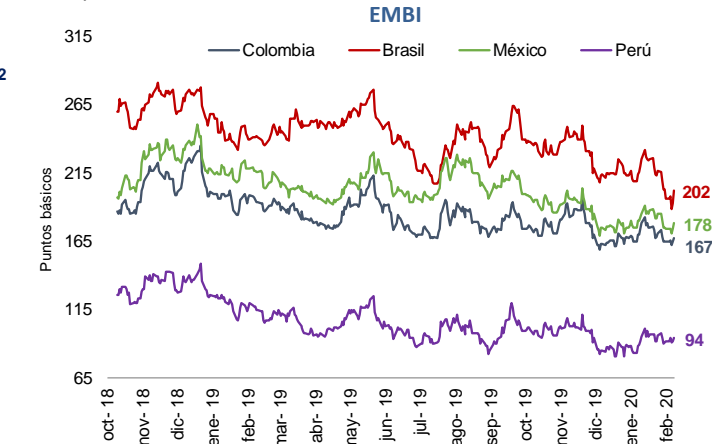
Fuente: Banco de la República.

El 21 de febrero, el precio del oro registró un incremento de 3,79% respecto a la semana anterior, alcanzando un valor de 1.664,2 USD/onza.



Fuente: Bloomberg.

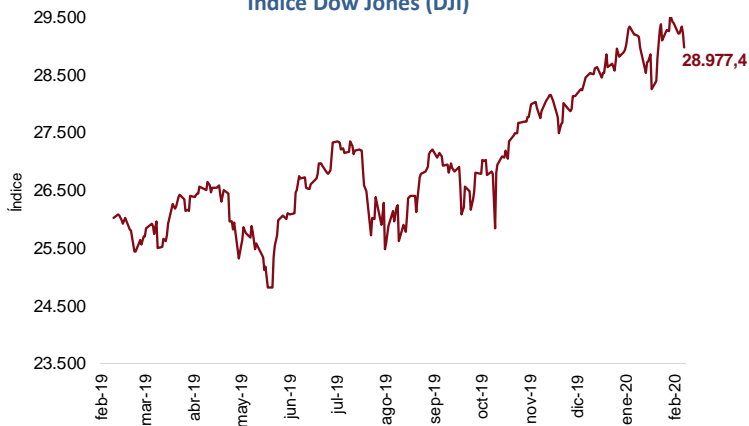
El 21 de febrero, el indicador de riesgo país tuvo un incremento semanal para Colombia, Brasil, México, y Perú de 2, 6, 4 y 2 pbs respectivamente.



Fuente: JP Morgan

El 21 de febrero, el índice bursátil Dow Jones disminuyó 1,43% frente a la semana anterior y se ubicó en 28.977,4.

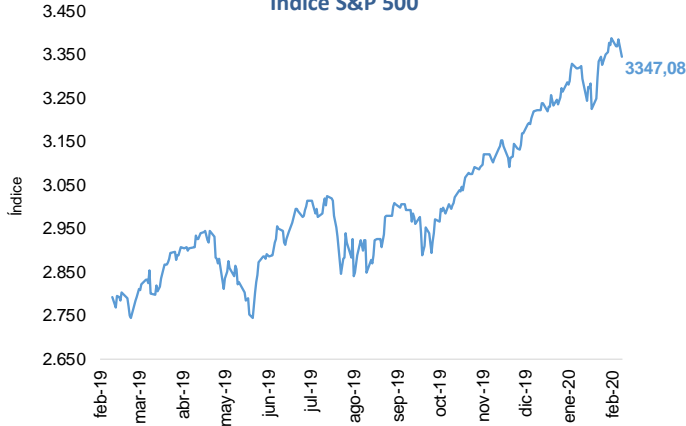
Índice Dow Jones (DJI)



Fuente: Bloomberg.

El 21 de febrero, el índice bursátil S&P500 registró una reducción semanal de 1,27% y se ubicó en 3.347,08.

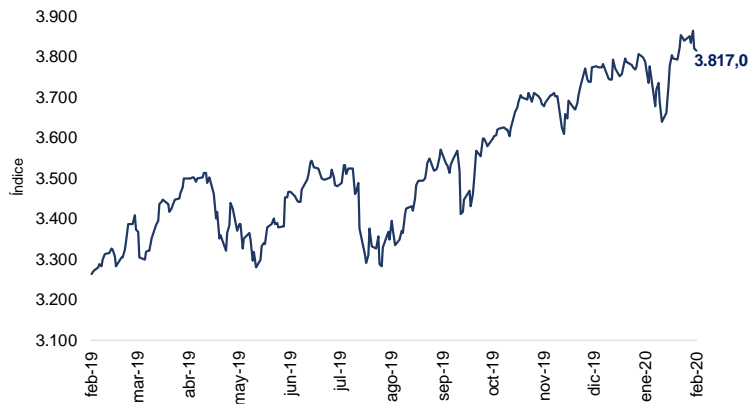
Índice S&P 500



Fuente: Bloomberg.

El 21 de febrero, el índice bursátil Euro Stoxx 50 mostró una reducción semanal de 0,62% y se ubicó en 3.817,0.

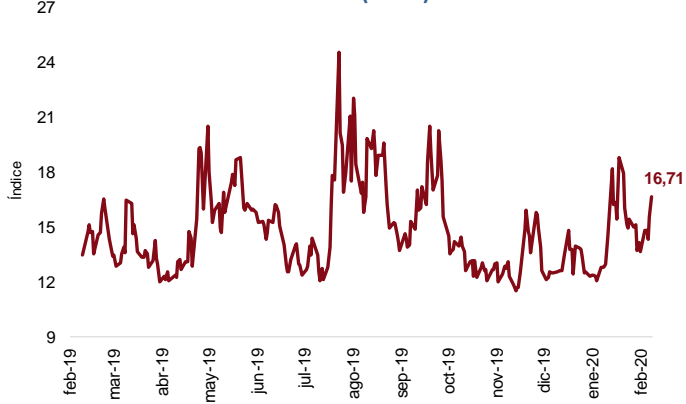
Índice Euro Stoxx 50



Fuente: Bloomberg.

El 21 de febrero, el índice VIX mostró un incremento semanal de 22,15%, reflejando un aumento en las expectativas de volatilidad del mercado internacional de renta variable.

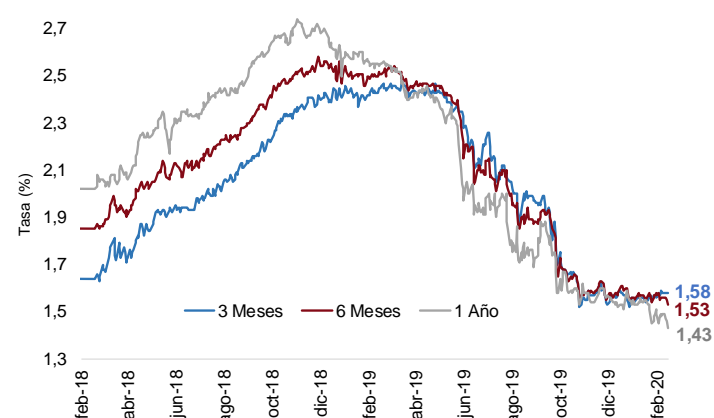
Índice VIX (CBOE)



Fuente: CBOE.

El 21 de febrero, la tasa de rendimiento de los bonos del tesoro a 3 meses se mantuvo inalterada. Las tasas de rendimiento de los bonos del tesoro a 6 y 12 meses tuvieron una disminución semanal de 3 y 6 pbs respectivamente

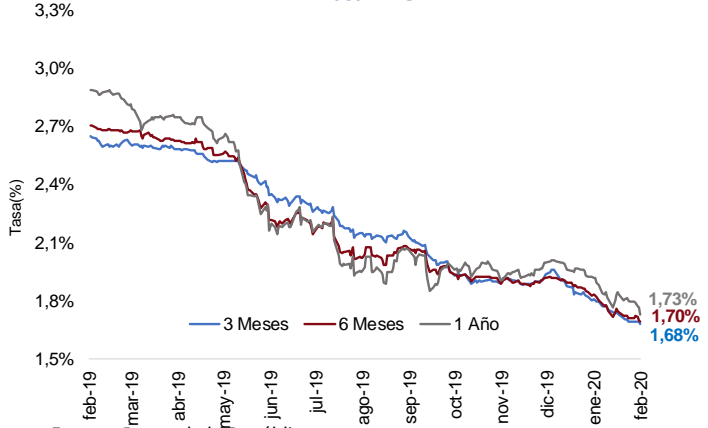
Tasas de rendimiento de los Bonos del Tesoro EE.UU



Fuente: U.S Treasury.

El 21 de febrero, la tasa LIBOR en los plazos de 3, 6 y 12 meses tuvo una caída semanal de 0,9, 1,4 y 6,7 pbs respectivamente.

Tasa LIBOR



Fuente: Banco de la República.