

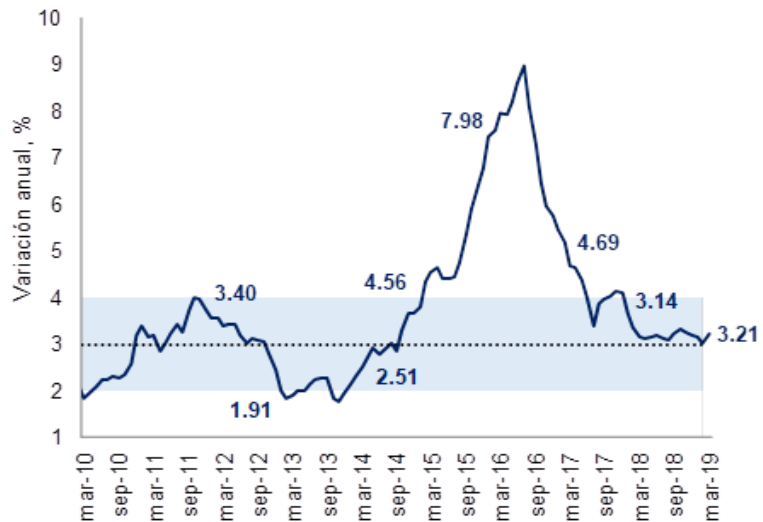
Temas en esta edición:

1. Inflación
2. Exportaciones
3. Precios de los *Commodities*
4. Variables Financieras
5. Tasas de Interés

Inflación

En marzo la inflación doce meses se ubicó en 3,21% (en marzo de 2018 fue 3,14%). La variación porcentual del IPC frente a febrero (inflación mensual) fue de 0,43%, 0,11 pps por encima de la expectativa de la encuesta mensual del Banco de la República y de la Encuesta de Opinión Financiera (0,32%), y explicada principalmente por las contribuciones de frutas, plátanos y papas (0,12 pps), electricidad, suministro de agua y alcantarillado (0,12 pps) y arriendos, transporte urbano y compra de vehículo (0,11 pps).

Gráfico 1. Inflación anual y rango objetivo

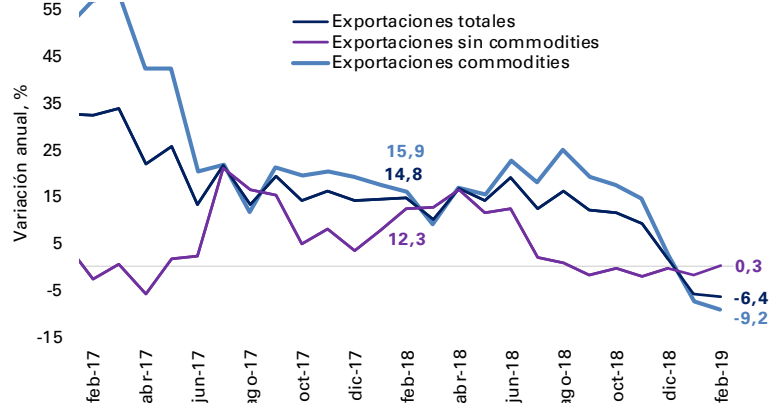


Fuente: DANE.

Exportaciones

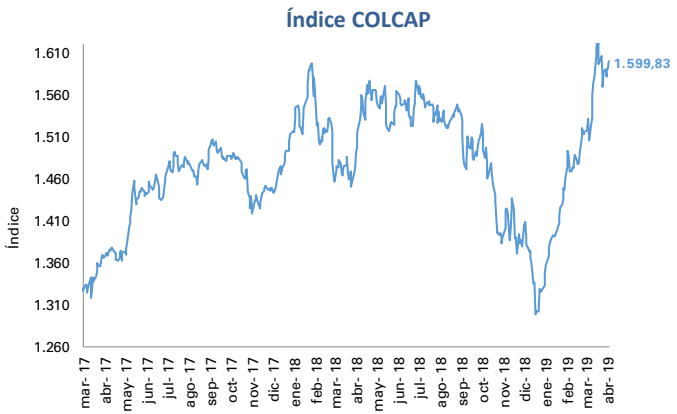
En febrero de 2019 las ventas externas del país fueron US\$3.184,7 millones FOB y presentaron un aumento de 6,2% en relación con febrero de 2018. Este resultado se explicó principalmente por el crecimiento de 7,1% en las ventas externas del grupo de combustibles y productos de las industrias extractivas, que representaron el 54,9% del valor total de las exportaciones.

Gráfico 2. Crecimiento anual de las exportaciones (Trimestre móvil)



Fuente: DANE.

El 5 de abril, el índice del mercado bursátil colombiano mostró un aumento semanal de 0,76% y se ubicó en 1.599,83.



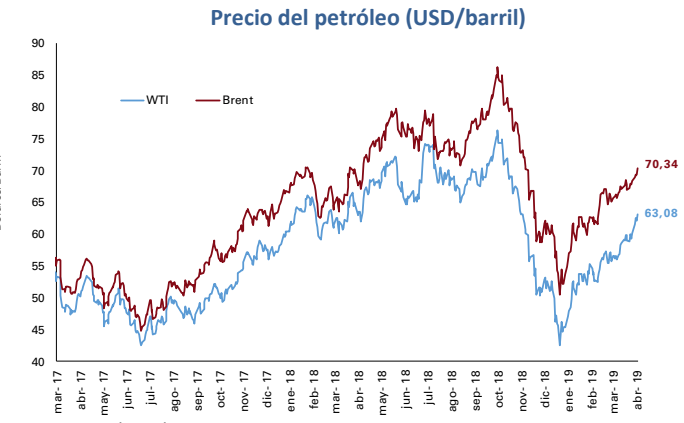
Fuente: Bolsa de Valores de Colombia

Las tasa de cambio se ubicó en \$3.132,78 el 5 de abril, con una apreciación de 1,82% frente a la semana anterior.



Fuente: Banco de la República

El 5 de abril, el precio del petróleo WTI alcanzó 63,08 USD/barril, mientras que el Brent alcanzó 70,34 USD/barril, lo cual representa un aumento semanal de 4,89% para el WTI y de 2,85% para el Brent.



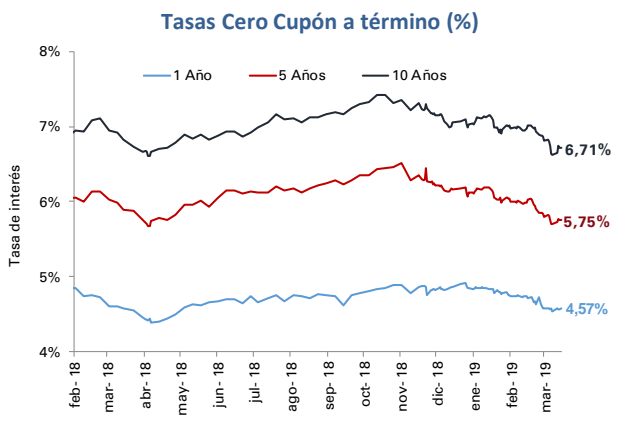
Fuente: Bloomberg.

El 5 de abril, el precio del oro registró una caída de 0,22% respecto a la semana anterior, alcanzando un valor de 1.295,6 USD/onza.



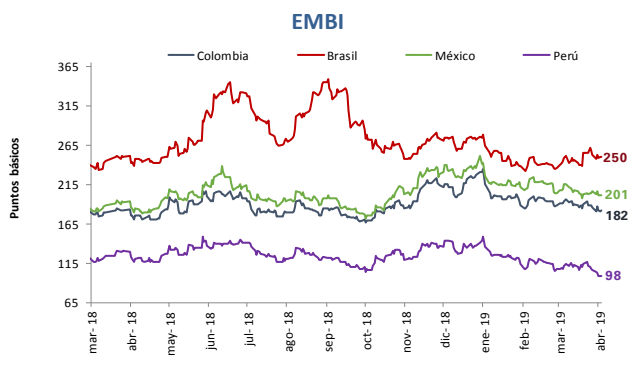
Fuente: Bloomberg.

El 29 de marzo, la tasa de los TES a 1, 5 y 10 años registró un aumento de 4 pbs, 4 pbs y 7 pbs respectivamente, con respecto a la semana anterior.



Fuente: Banco de la República.

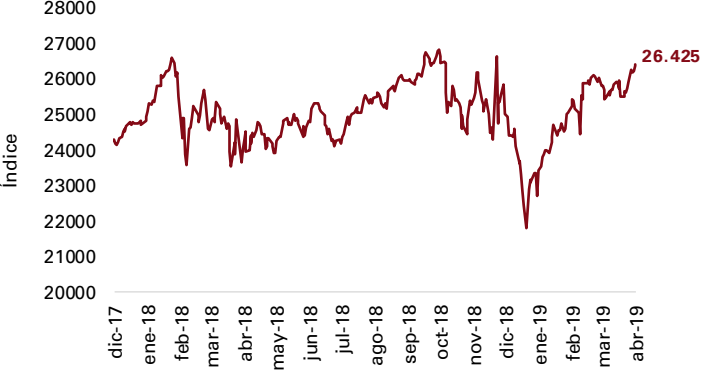
El 5 de abril el indicador de riesgo país para Colombia, Brasil, México y Perú disminuyó 4 pbs, 3 pbs, 5 pbs y 8 pbs, respectivamente.



Fuente: JP Morgan

El 5 de abril, el índice bursátil Dow Jones aumentó 1,91% frente a la semana anterior y se ubicó en 26.425.

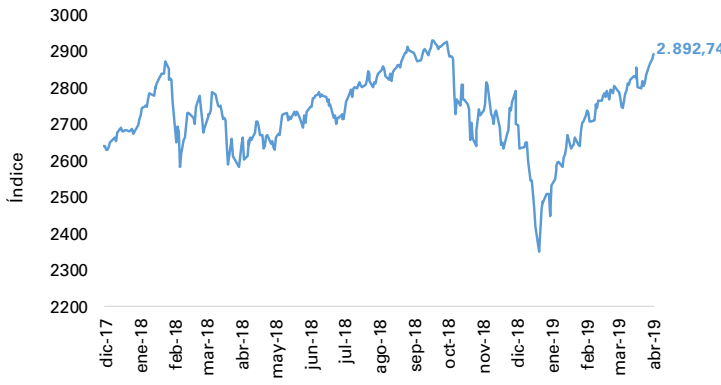
Índice Dow Jones (DJI)



Fuente: Bloomberg.

El pasado 5 de abril, el índice bursátil S&P500 registró un aumento semanal de 2,06% y se ubicó en 2.892,74.

Índice S&P 500



Fuente: Bloomberg.

El 5 de abril, el índice bursátil Euro Stoxx 50 mostró un aumento semanal de 2,86% y se ubicó en 3.447,5.

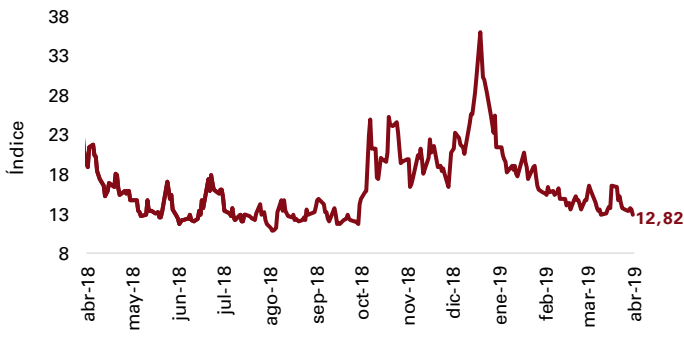
Índice Euro Stoxx 50



Fuente: Bloomberg.

El 5 de abril el índice VIX mostró una caída semanal de 6,49%, reflejando una disminución en las expectativas de volatilidad del mercado internacional de renta variable.

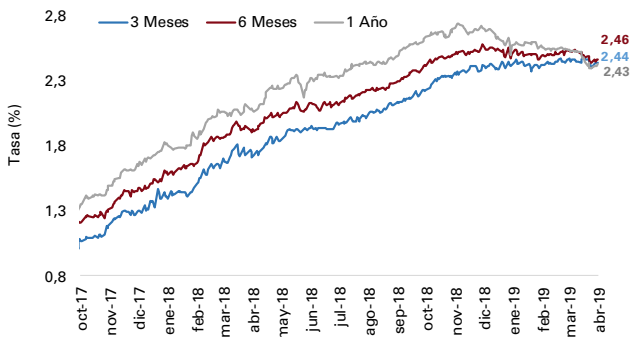
Índice VIX (CBOE)



Fuente: CBOE.

El 5 de abril, la tasa de rendimientos de los bonos del tesoro a 3, 6 y 12 meses aumentó 4 pbs, 2 pbs y 3 pbs, respectivamente.

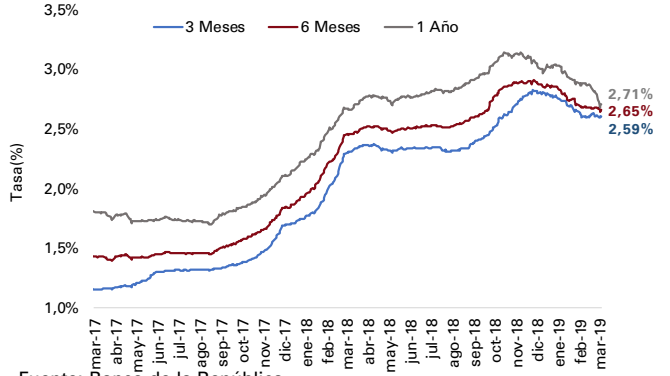
Tasas de rendimiento de los Bonos del Tesoro EE.UU



Fuente: U.S Treasury.

El 29 de marzo, la tasa LIBOR en los plazos de 3, 6 y 12 meses registró disminuciones de 1 pbs, 1,6 pbs y 7,6 pbs con respecto a la semana anterior.

Tasas LIBOR



Fuente: Banco de la República.