

Confianza Industrial y Comercial

En febrero, el Índice de Confianza Industrial (ICI) se ubicó en 5,1%, representando una disminución de 1,2 pps frente al mes anterior y un aumento de 3,3 pps respecto al mismo periodo de 2018. Por su parte, el índice de Confianza Comercial (ICCO) se ubicó en un balance de 31,8%, lo que representa un incremento de 2,6 pps respecto al mes anterior y de 11,3 pps frente a febrero de 2018.

Gráfico 1. Índice de Confianza Industrial ICI

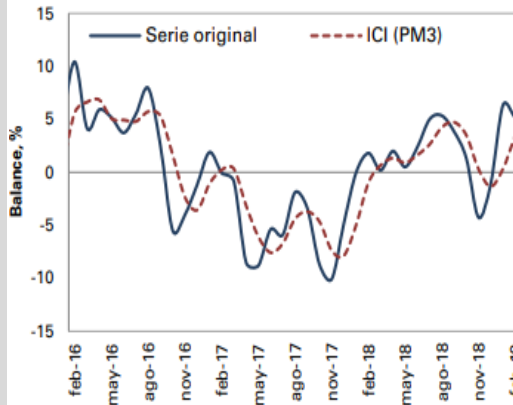
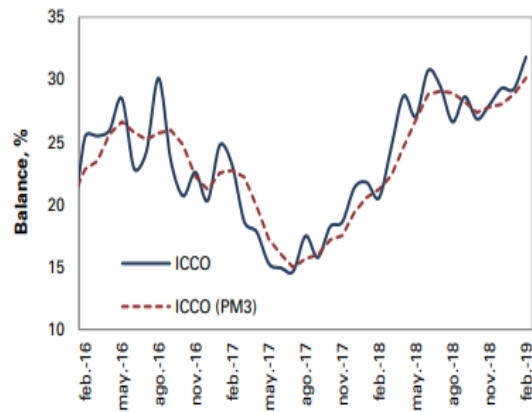


Gráfico 2. Índice de Confianza Comercial ICCO

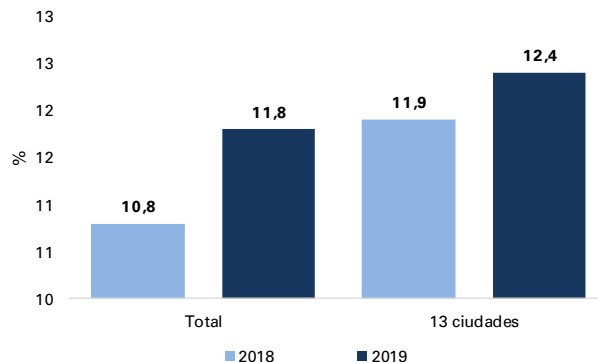


Fuente: Encuesta de Opinión Empresarial (EOE) - Fedesarrollo.

Mercado laboral

En febrero la tasa de desempleo nacional se ubicó en 11,8%, presentando un aumento de 1,0 punto porcentual con respecto al mismo periodo de 2018 (10,8%). El desempleo aumentó en 17 de las 23 ciudades y áreas metropolitanas. Las tres ciudades con mayor desempleo fueron: Quibdó (20,3%), Armenia (18,4%) y Cúcuta AM (17,7%). Por su parte, las ciudades con menor desempleo fueron: Barranquilla (7,8%), Cartagena (8,0%) y Pereira (8,8%).

Gráfico 2. Tasa de Desempleo (febrero)



Fuente: DANE.

Temas en esta edición:

1. Confianza Industrial y Comercial
2. Mercado Laboral
3. Precios de los *Commodities*
4. Variables Financieras
5. Tasas de Interés

Bitácora Semanal

1 de abril de 2019

Semana 12



El 29 de marzo, el índice del mercado bursátil colombiano mostró una caída semanal de 0,59% y se ubicó en 1.587,74.

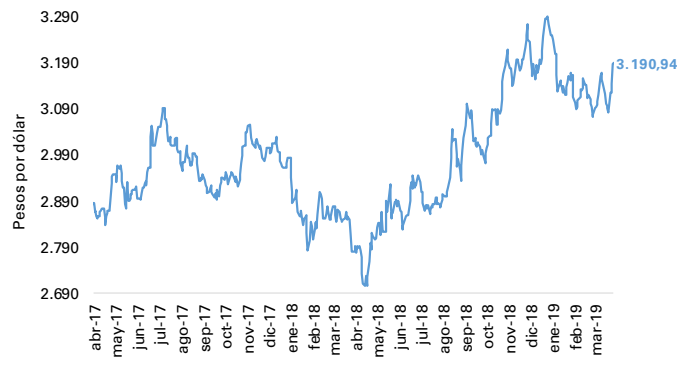
Índice COLCAP



Fuente: Bolsa de Valores de Colombia

Las tasa de cambio se ubicó en \$3.190,94 el 29 de marzo, con una depreciación de 3,52% frente a la semana anterior.

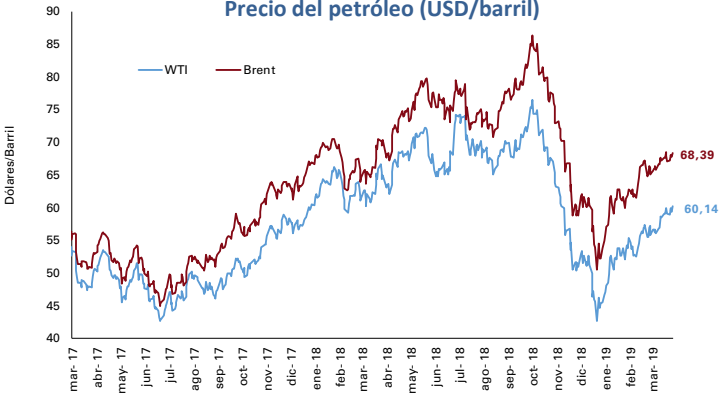
Tasa de cambio COP/USD



Fuente: Banco de la República

El 29 de marzo, el precio del petróleo WTI alcanzó 60,14 USD/barril, mientras que el Brent alcanzó 68,39 USD/barril, lo cual representa un aumento semanal de 1,86% para el WTI y de 2,03% para el Brent.

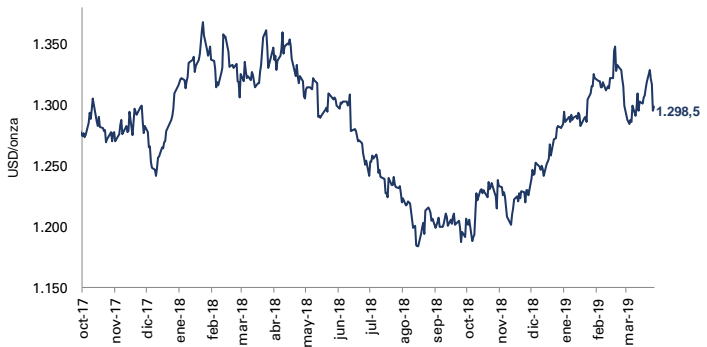
Precio del petróleo (USD/barril)



Fuente: Bloomberg.

El 29 de marzo, el precio del oro registró una caída de 1,53% respecto a la semana anterior, alcanzando un valor de 1.298,5 USD/onza.

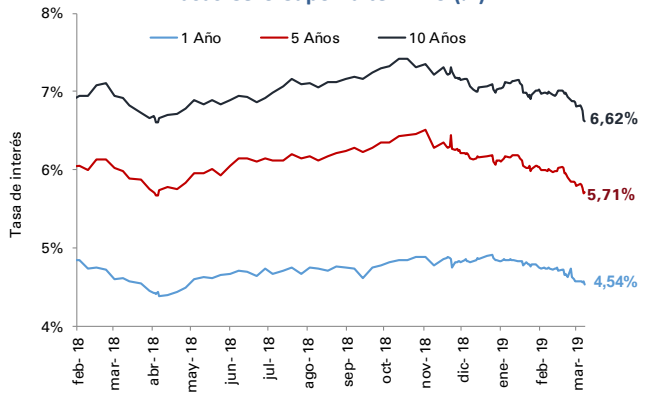
Precio del oro (USD/onza)



Fuente: Federal Reserve Economic Data.

El 22 de marzo, la tasa de los TES a 1, 5 y 10 años registró una caída de 4 pbs, 9 pbs y 19 pbs respectivamente, con respecto a la semana anterior.

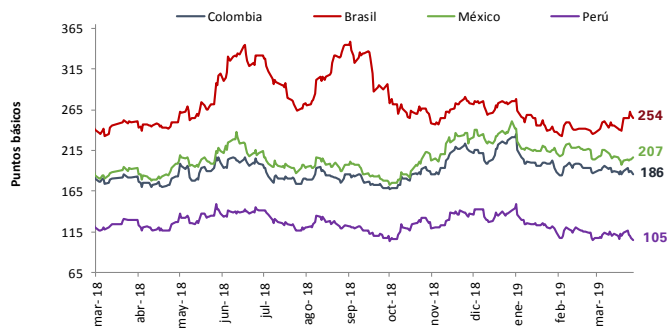
Tasas Cero Cupón a término (%)



Fuente: Banco de la República.

El 29 de marzo el indicador de riesgo país para Colombia, Brasil y Perú disminuyó 4 pbs, 1 pbs y 9 pbs, respectivamente. Por su parte, el indicador para México aumentó 4 pbs.

EMBI



Fuente: JP Morgan

Bitácora Semanal

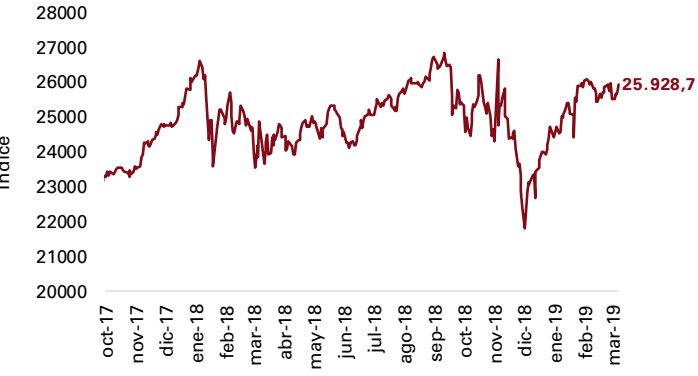
1 de abril de 2019

Semana 12



El 29 de marzo, el índice bursátil Dow Jones aumentó 1,67% frente a la semana anterior y se ubicó en 25.928,7.

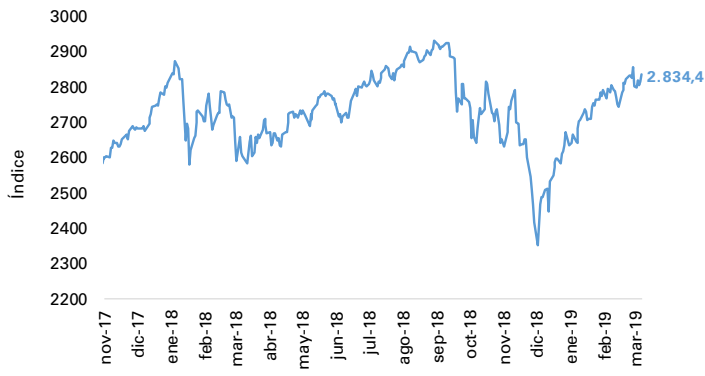
Índice Dow Jones (DJI)



Fuente: Bloomberg.

El pasado 29 de marzo, el índice bursátil S&P500 registró un aumento semanal de 1,20% y se ubicó en 2.834,4.

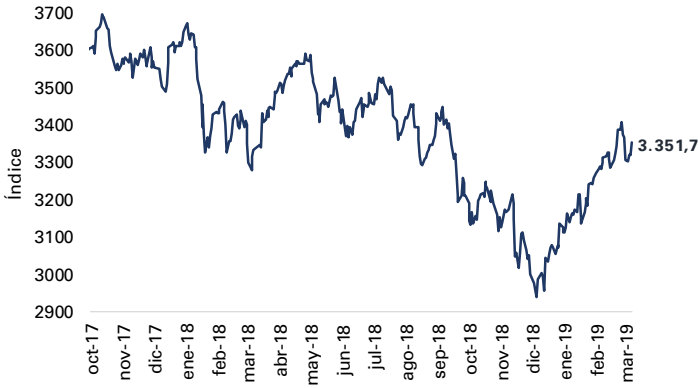
Índice S&P 500



Fuente: Bloomberg.

El 29 de marzo, el índice bursátil Euro Stoxx 50 mostró un aumento semanal de 1,39% y se ubicó en 3.351,7.

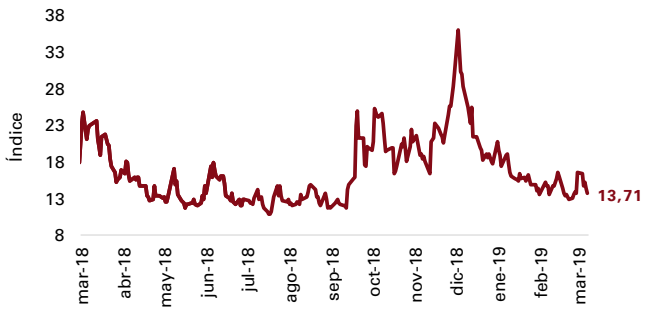
Índice Euro Stoxx 50



Fuente: Bloomberg.

El 29 de marzo el índice VIX mostró una caída semanal de 16,81%, reflejando una disminución en las expectativas de volatilidad del mercado internacional de renta variable.

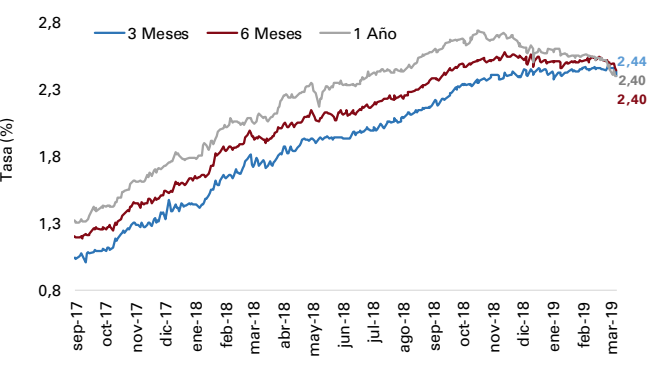
Índice VIX (CBOE)



Fuente: CBOE.

El 29 de marzo, la tasa de rendimientos de los bonos del tesoro a 3, 6 y 12 meses disminuyó 6 pbs, 4 pbs y 5 pbs, respectivamente.

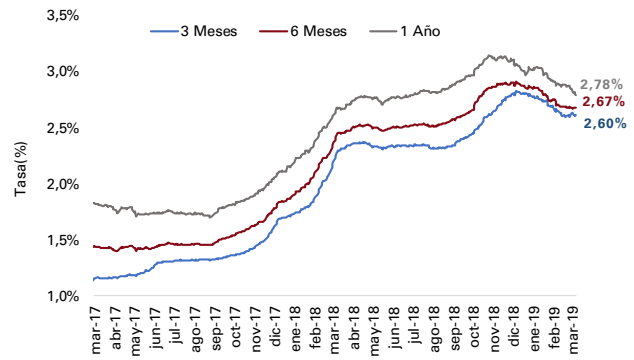
Tasas de rendimiento de los Bonos del Tesoro EE.UU



Fuente: U.S Treasury.

El 22 de marzo, la tasa LIBOR en los plazos de 3 y 12 meses registró disminuciones de 1,5 pbs y 5,3 pbs con respecto a la semana anterior, mientras que en el plazo de 6 meses se incrementó 0,4 pbs.

Tasas LIBOR



Fuente: Banco de la República.